

# Logros de la Política Integral de Defensa y Seguridad para la Prosperidad

Noviembre 2010



Libertad y Orden

Ministerio de Defensa  
República de Colombia

Dirección de Estudios Sectoriales  
Grupo de información y Estadística



# Logros de la Política Integral de Defensa y Seguridad para la Prosperidad

Rodrigo Rivera Salazar  
Ministro de Defensa Nacional

Yaneth Giha Tovar  
Viceministra para la Estrategia y Planeación

César Andrés Restrepo Florez  
Director de Estudios Sectoriales

Yilberto Lahuerta Percipiano  
Coordinador Grupo de Información y Estadística

Johanna Maryery Moreno Acosta  
SV. Karelia Margarita Ramos Martínez

Ana María González Aguilar

PT. Mauricio Barrera Rosado

Harold Mauricio Quitián Bustos

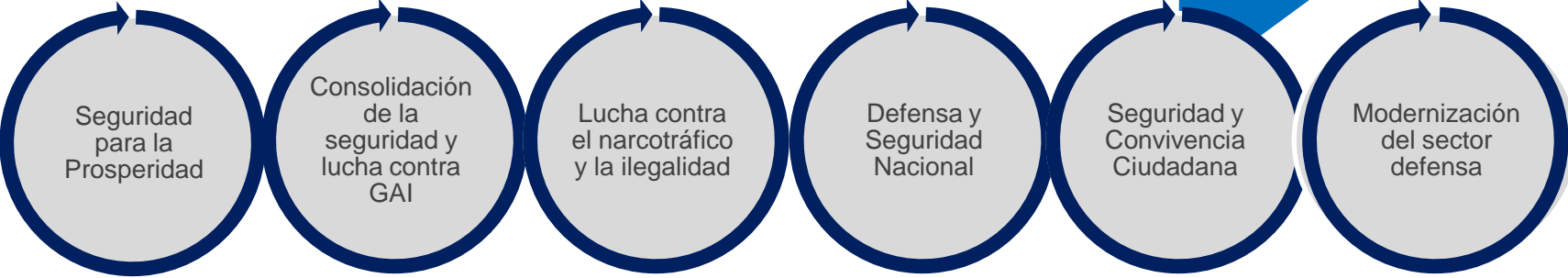
Analistas del Grupo de Información y Estadística

**Fotografías:** Policía Nacional, Ejército Nacional, Fuerza Aérea Colombiana y Armada Nacional.

*El Grupo de Información y Estadística quiere agradecer a todas las entidades y personas por su colaboración en el envío de la información gracias a lo cual fue posible la elaboración de este documento.*

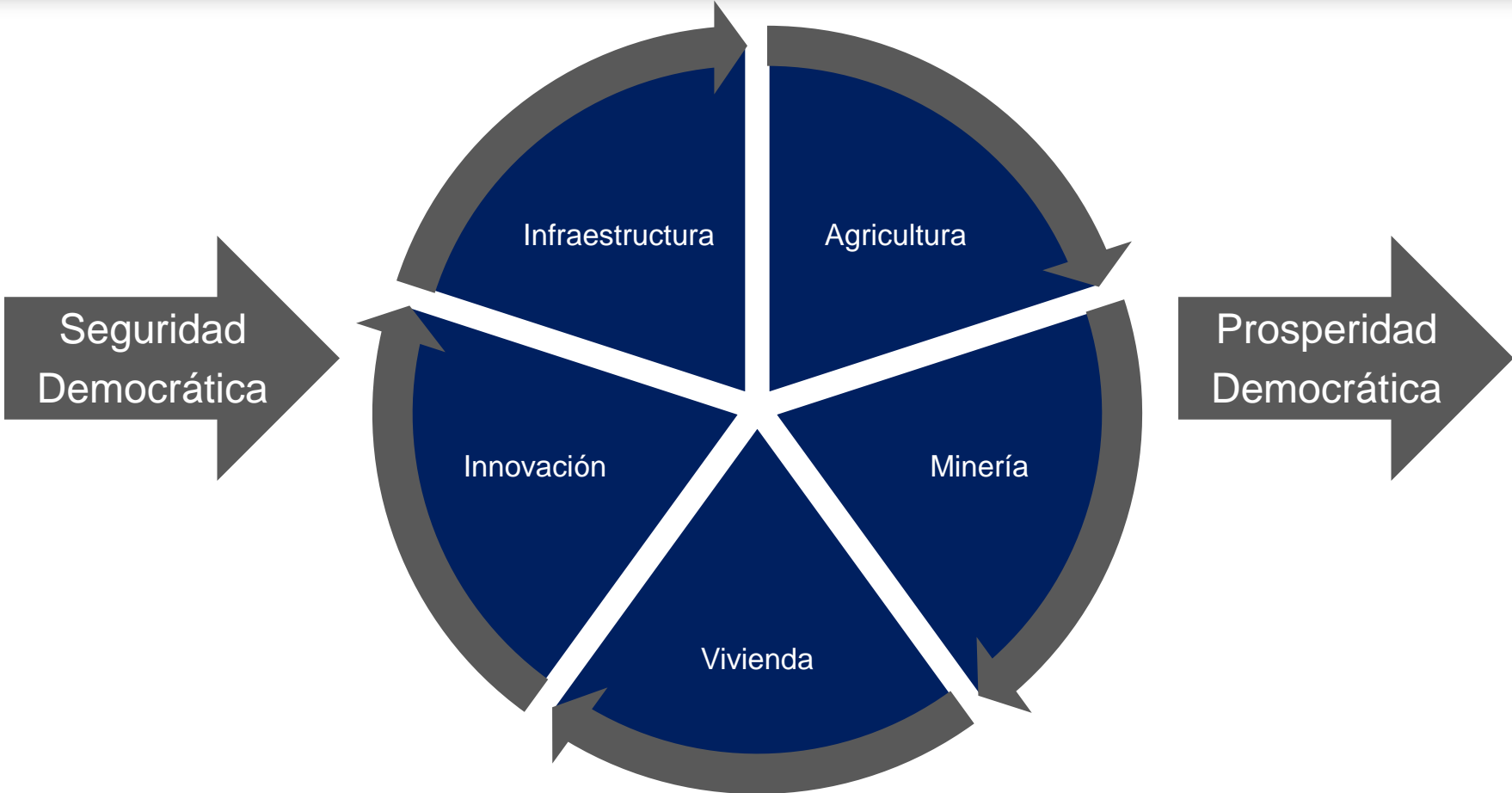


# Política Integral de Defensa y Seguridad para la Prosperidad



Buen Gobierno      Derechos Humanos      Cooperación Internacional      Comunicación Estratégica      Coordinación Institucional e Interinstitucional

Garantizar la defensa y la seguridad para alcanzar la prosperidad



**Política Integral de Defensa y de Seguridad  
para la Prosperidad**

1.	Protección de la Vida y la Integridad Personal	
■	Homicidio Común .....	11
■	Homicidios Miembros de Grupos Vulnerables.....	12
■	Homicidio Colectivo.....	13
2.	Protección de la Libertad Individual y Otras Garantías Constitucionales	
■	Secuestro Total.....	15
■	Secuestro Extorsivo.....	16
■	Secuestro Simple.....	17
■	Secuestro en Retenes Ilegales.....	18
■	Rescate y Situación Actual Secuestrados.....	19
■	Delitos Sexuales.....	20
3.	Protección del Patrimonio Económico	
■	Hurto de Vehículos.....	22
■	Hurto Común.....	23
■	Hurto a Residencias.....	24
■	Hurto a Comercio.....	25
■	Hurto a Personas.....	26
■	Hurto a Entidades Financieras.....	27
■	Piratería Terrestre.....	28
■	Extorsión.....	29

4.	Protección a la Familia	
■	Delitos contra la Familia.....	31
5.	Protección de los Recursos Naturales y el Medio Ambiente	
■	Delitos contra los Recursos Naturales y el Medio Ambiente.....	33
■	Agrupación de Delitos contra los Recursos Naturales y el Medio Ambiente (Ley 599 de 2000).....	34
6.	Fortalecimiento de la Seguridad Pública	
■	Actos de Terrorismo.....	36
■	Actos de Terrorismo contra Infraestructura .....	37
■	Acciones de Grupos de Armados Ilegales .....	38
■	Índice Criminalidad para Colombia .....	39



7.	Avances en la Lucha Contra el Problema Mundial de las Drogas Ilícitas	
■	Cultivos de Coca Existentes Área Andina.....	41
■	Hectáreas de Cultivos de Coca Asperjadas.....	42
■	Hectáreas de Cultivos de Coca Erradicadas Manualmente.....	43
■	Cocaína Incautada.....	44
■	Cocaína Interrumpida .....	45
■	Semi-sumergibles Incautados, Hundidos y Destruídos .....	46
■	Heroína Incautada.....	47
■	Marihuana Incautada .....	48
■	Laboratorios de Sustancias Ilícitas Destruídos.....	49
■	Inmovilizaciones e Incautaciones de Insumos Sólidos y Líquidos.....	50
■	Inmovilizaciones e Incautaciones de Aeronaves y Embarcaciones Pertencientes al Narcotráfico .....	51
■	Inmovilizaciones e Incautaciones de Vehículos Pertencientes al Narcotráfico .....	52

8.	Resultados Operacionales de la Fuerza Pública	
■	Desmovilizados Individuales.....	54
■	Caracterización Desmovilizados Individuales.....	55
■	Capturas de Miembros de Grupos Armados Ilegales.....	56
■	Miembros Abatidos de Grupos Armados Ilegales.....	57
■	Miembros Neutralizados de Grupos Armados Ilegales.....	58
■	Miembros Neutralizados de Bandas Criminales.....	59
■	Operaciones Contra Aeronaves Ilícitas.....	60
9.	Otras Variables Relacionadas con la Seguridad	
■	Número de Personas Desplazadas .....	62
■	Miembros de la Fuerza Pública Asesinados en Actos del Servicio.....	63
■	Miembros de la Fuerza Pública Heridos en Actos del Servicio .....	64
■	Víctimas de Minas Antipersona y Artefactos Explosivos Abandonados.....	65
■	Solicitudes de Extradición Aprobadas.....	66
■	Comportamiento Medidas Migratorias Aplicadas a Extranjeros .....	67



10.	Progreso Económico y Social	
■	Crecimiento Económico.....	69
■	Inversión Extranjera en millones de US \$.....	70
■	Tasa de Desempleo.....	71
■	Inflación.....	72
11.	Fortalecimiento de la Fuerza Pública	
■	Nuevas Unidades Militares Ejército Nacional .....	74
■	Nuevas Unidades Militares Armada Nacional, Fuerza Aérea Colombiana y Policía Nacional .....	75
■	Incremento Pie de Fuerza Pública.....	76
■	Incremento Pie de Fuerza Pública Discriminado.....	77
■	Pie de Fuerza Pública Total.....	78
■	Soldados Fuerzas Militares .....	79
12.	Presupuesto de la Política de Defensa y Seguridad	
■	Gasto en Defensa y Seguridad GDS como Porcentaje del PIB 1990 – 2009 según Nueva Metodología .....	81
■	Entidades que pertenecen al cálculo del Presupuesto y el Gasto del Sector Defensa.....	82
■	Presupuesto Sector Central .....	83
■	Entidades Vinculadas .....	84



# 1. Protección de la Vida y la Integridad Personal

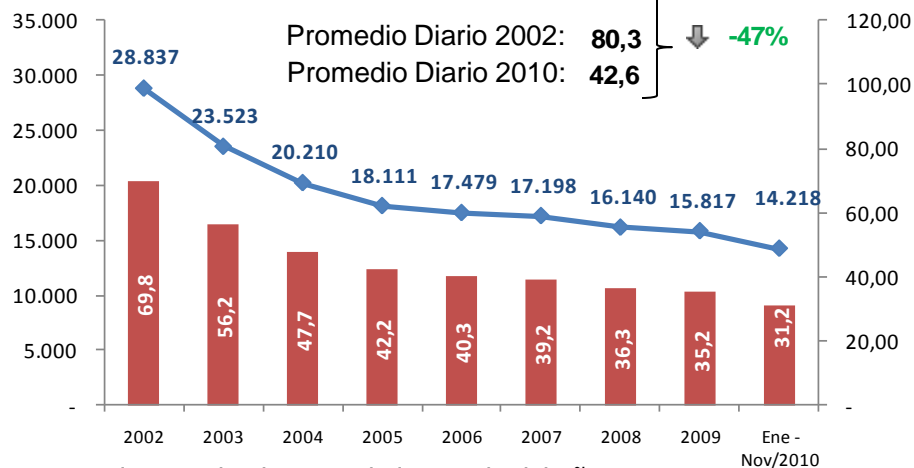




# Homicidio Común

**Definición:** Según el Código Penal es: "el que matare a otro" artículo 103 Ley 599 de 2000. Policialmente el homicidio común es toda muerte que fuere causada por cualquier tipo de arma a excepción de aquellos que fueren cometidos en accidentes de tránsito.

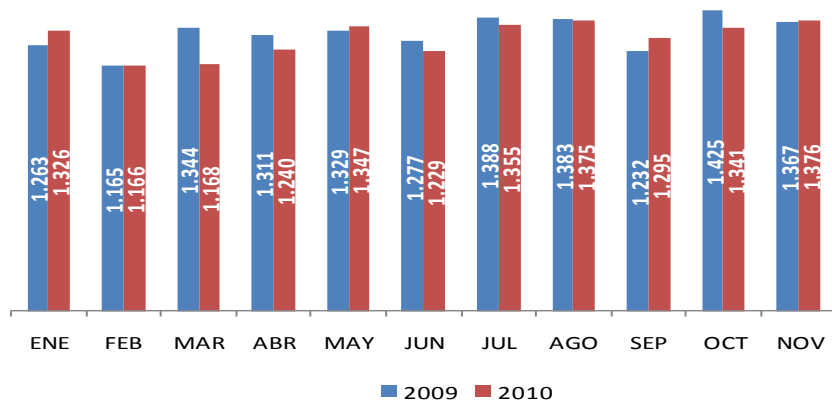
## Total Nacional



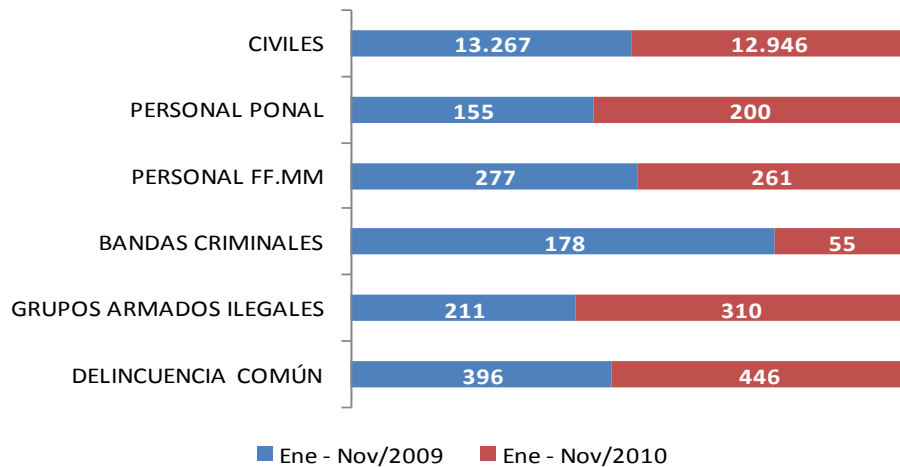
**Nota:** El promedio diario es de lo corrido del año.

■ Tasa por 100.000 Hab.    ◆ Homicidio Común

## Comparativo Mensual



## Comparativo por Tipo de Víctima



## Departamentos con Menor y Mayor Afectación (Tasa por 100.000 Habitantes)

	Ene - Nov/2009	Ene - Nov/2010	Var.	Var. %
GUAVIARE	108,1	92,9	-15,2 ●	-14%
NORTE SANTANDER	46,2	34,7	-11,4 ●	-25%
SAN ANDRES	8,2	27,3	19,0 ●	231%
VICHADA	14,5	37,7	23,2 ●	160%

Cifras preliminares sujetas a variación.

# Homicidios de Miembros de Grupos Vulnerables



Ministerio de Defensa Nacional  
República de Colombia

Victimas	2002	2003	2004	2005	2006	2007	2008	2009	Nov-2009	Nov-2010	Nov/2009-2010	
											Variación Abs.	Variación %
Alcaldes y Exalcaldes	12	11	15	6	5	1	3	4	4	4	0	0,0%
Concejales	77	75	18	26	23	14	13	10	9	8	1	-11,1%
Sindicalistas*	99	47	42	14	25	8	18	13	13	13	0	0,0%
Maestros Sindicalizados	97	54	47	26	35	18	20	15	15	14	1	-6,7%
Maestros No Sindicalizados	0	0	20	17	20	5	9	4	4	11	7	175,0%
Indígenas	197	171	79	56	46	40	71	106	102	60	42	-41,2%
Periodistas	10	6	3	2	3	2	0	1	1	1	0	0,0%

\*No incluye maestros sindicalizados.

**Fuente:** Observatorio de Derechos Humanos.

Cifras preliminares sujetas a variación.

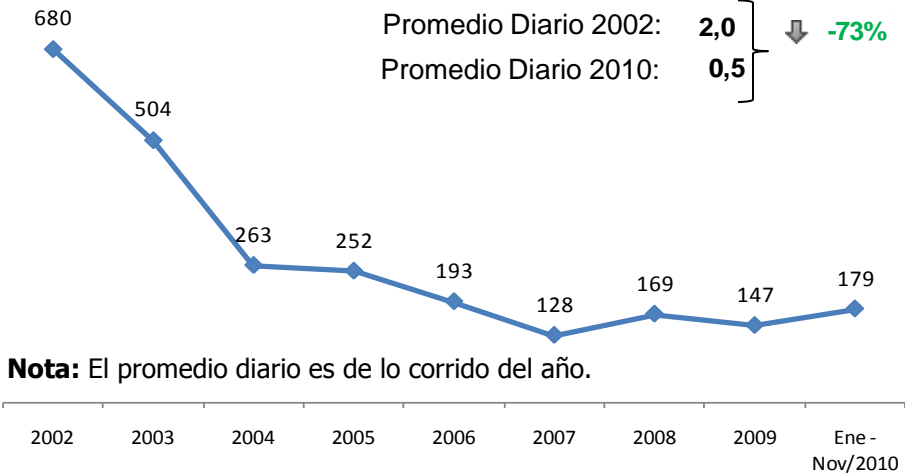
# Homicidio Colectivo (Víctimas)



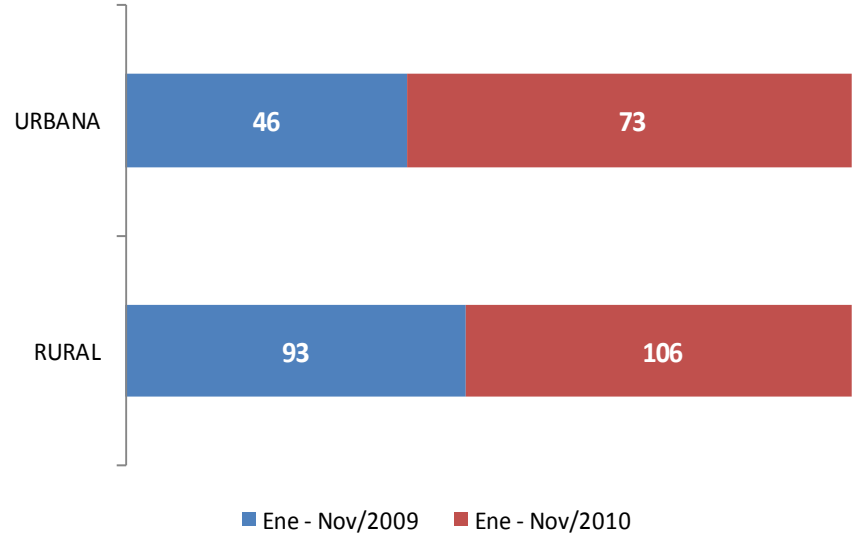
Ministerio de Defensa Nacional  
República de Colombia

**Definición:** Son aquellos hechos en los cuales resultan muertos cuatro (4) o más personas; no se contabilizan aquellos casos en donde por acción de la Fuerza Pública, en cumplimiento de su deber constitucional, resultan muertos cuatro (4) o más delincuentes; tampoco se tiene en cuenta las víctimas pertenecientes a la Fuerza Pública cuando exceden de cuatro (4). Para que sea catalogado como homicidio colectivo, se requiere que el ilícito sea cometido en el mismo lugar, a la misma hora, por los mismos autores y en personas en estado de indefensión. Estos hechos no son contabilizados como actos terroristas.

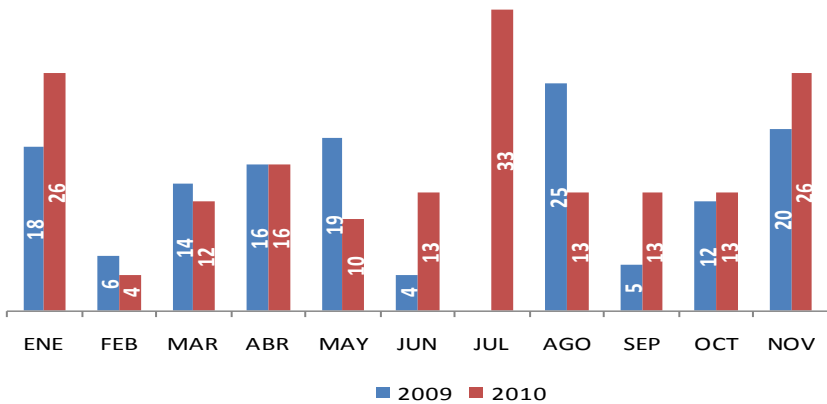
## Total Nacional



## Comparativo por Zona



## Comparativo Mensual



## Departamentos con Menor y Mayor Afectación (Tasa por 100.000 Habitantes)

	Ene - Nov/2009	Ene - Nov/2010	Var.	Var. %
NORTE SANTANDER	3,7	0,0	-3,7	-100%
SUCRE	0,5	0,0	-0,5	-100%
ARAUCA	1,6	5,3	3,6	221%
GUAVIARE	0,0	3,9	3,9	100%



Ministerio de Defensa Nacional  
República de Colombia

## 2. Protección de la Libertad Individual y Otras Garantías Constitucionales



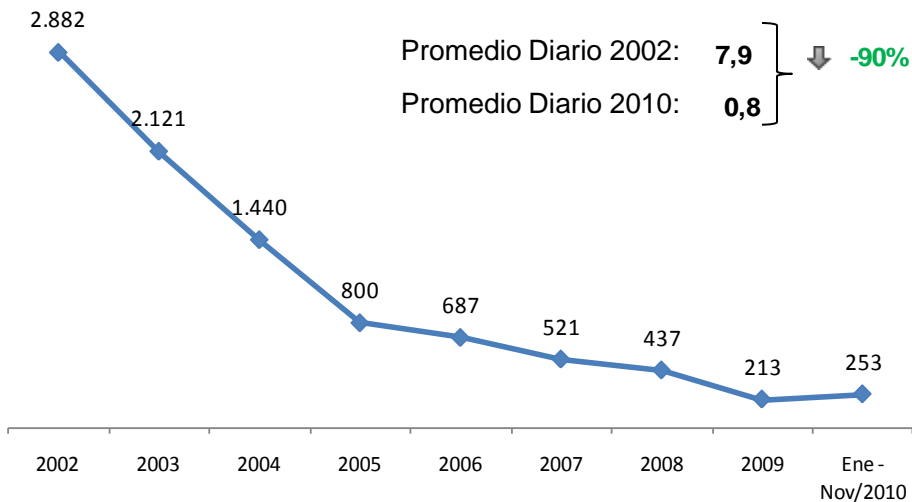
# Secuestro Total



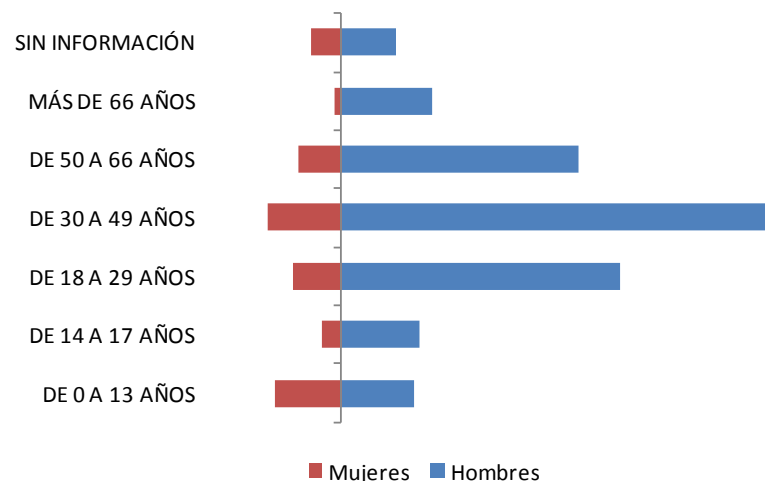
Ministerio de Defensa Nacional  
República de Colombia

**Definición:** La Ley 599 de 2000 define el secuestro como la acción de arrebatar, sustraer, retener u ocultar a una persona con cualquier propósito.

## Total Nacional

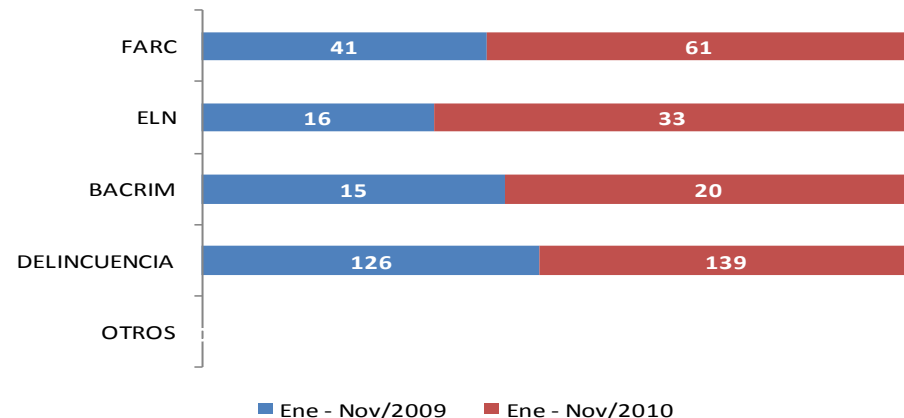


## Comparativo por Edad y Sexo del Secuestrado Nov. 2010



**Nota:** El promedio diario es de lo corrido del año.

## Comparativo por Autor



## Departamentos con Menor y Mayor Afectación (Tasa por 100.000 Habitantes)

	Ene - Nov/2009	Ene - Nov/2010	Var.	Var. %
VAUPES	2,4	0,0	-2,4	-100%
META	1,6	0,6	-1,1	-65%
CASANARE	2,8	3,7	0,9	31%
ARAUCA	3,3	13,3	10,1	307%

# Secuestro Extorsivo



Ministerio de Defensa Nacional  
República de Colombia

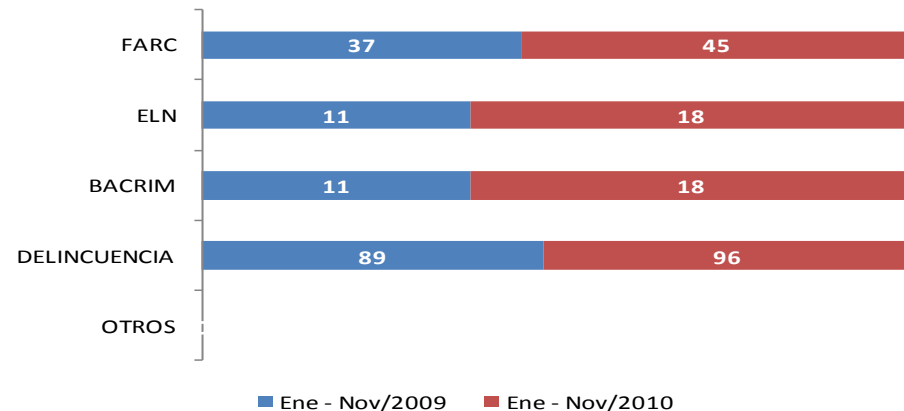
**Definición:** La Ley 599 de 2000 define el secuestro extorsivo como la acción de arrebatar, sustraer, retener u ocultar a una persona con el propósito de exigir por su libertad un provecho o cualquier utilidad, o para que se haga u omita algo, o con fines publicitarios o de carácter político.

## Total Nacional

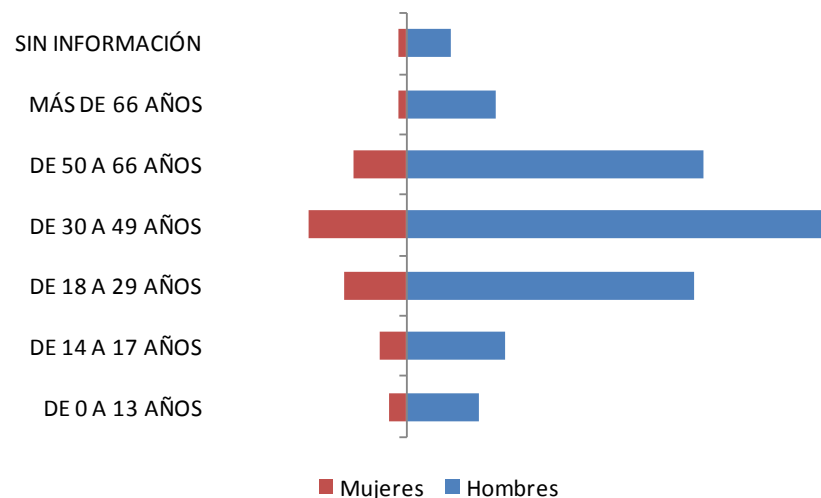


**Nota:** El promedio diario es de lo corrido del año.

## Comparativo por Autor



## Comparativo por Edad y Sexo del Secuestrado Nov. 2010



## Departamentos con Menor y Mayor Afectación (Tasa por 100.000 Habitantes)

	Ene - Nov/2009	Ene - Nov/2010	Var.	Var. %
VAUPES	2,4	0,0	-2,4	-100%
GUAVIARE	2,0	1,0	-1,0	-51%
CASANARE	1,3	3,1	1,8	145%
ARAUCA	2,0	6,5	4,4	216%

Cifras preliminares sujetas a variación.



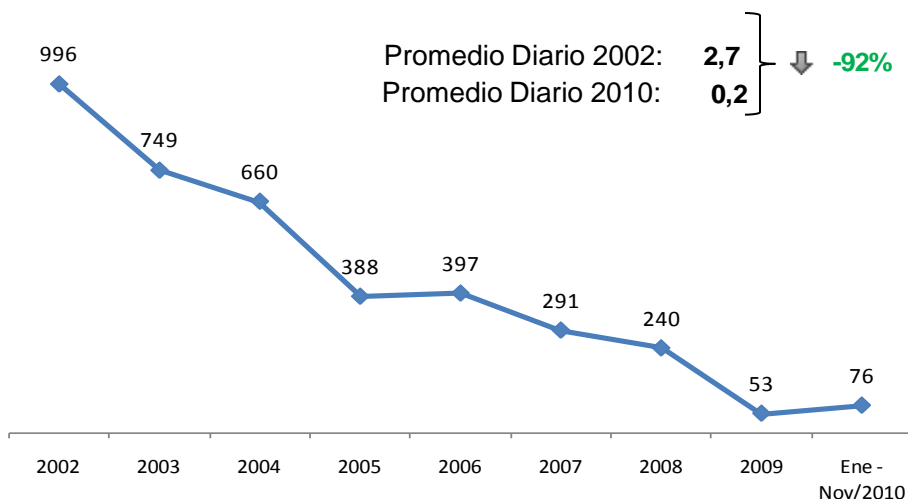
# Secuestro Simple



Ministerio de Defensa Nacional  
República de Colombia

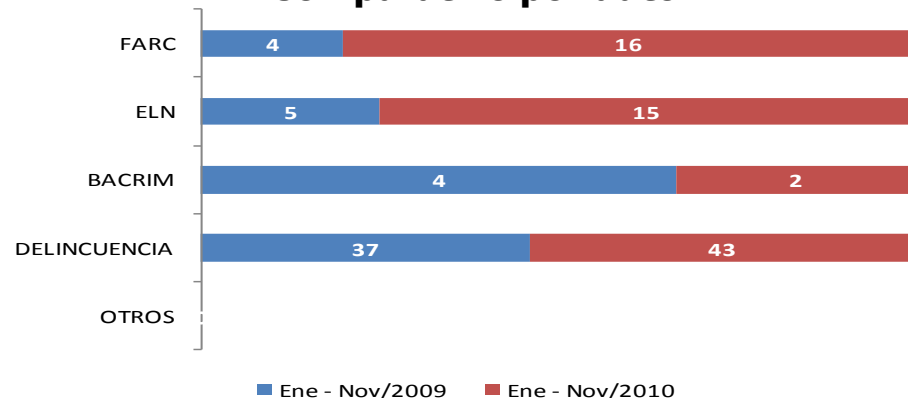
**Definición:** La Ley 599 de 2000 define el secuestro simple como la acción de arrebatar, sustraer, retener u ocultar a una persona con cualquier propósito diferente a los citados en el caso del secuestro extorsivo.

## Total Nacional

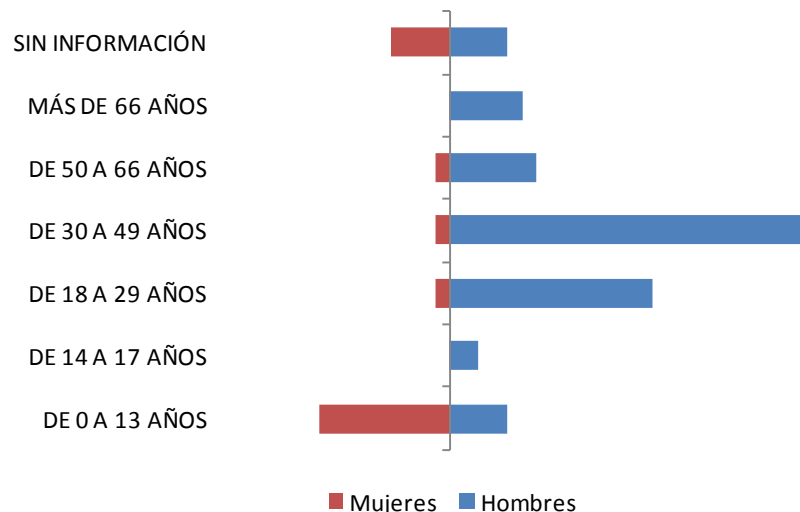


**Nota:** El promedio diario es de lo corrido del año.

## Comparativo por autor



## Comparativo por Edad y Sexo del Secuestrado Nov. 2010



## Departamentos con Menor y Mayor Afectación (Tasa por 100.000 Habitantes)

	Ene - Nov/2009	Ene - Nov/2010	Var.	Var. %
CASANARE	1,6	0,6	-1,0	-61%
PUTUMAYO	0,3	0,0	-0,3	-100%
CAQUETA	0,0	0,7	0,7	100%
ARAUCA	1,2	6,9	5,6	460%

Cifras preliminares sujetas a variación.

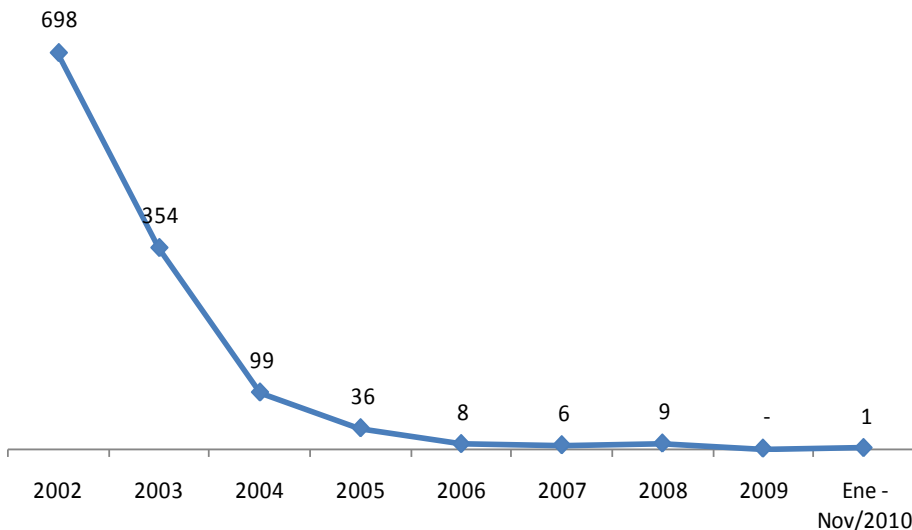
# Secuestro en Retenes Ilegales



Ministerio de Defensa Nacional  
República de Colombia

**Definición:** La Ley 599 de 2000 define el secuestro como la acción de arrebatar, sustraer, retener u ocultar a una persona con cualquier propósito.

## Total Nacional Víctimas



**Nota:** El promedio diario es de lo corrido del año.

**Nota:** Este hecho ocurrió en junio de 2010 en el departamento de Nariño.

## Total Nacional del Promedio de Víctimas por Casos

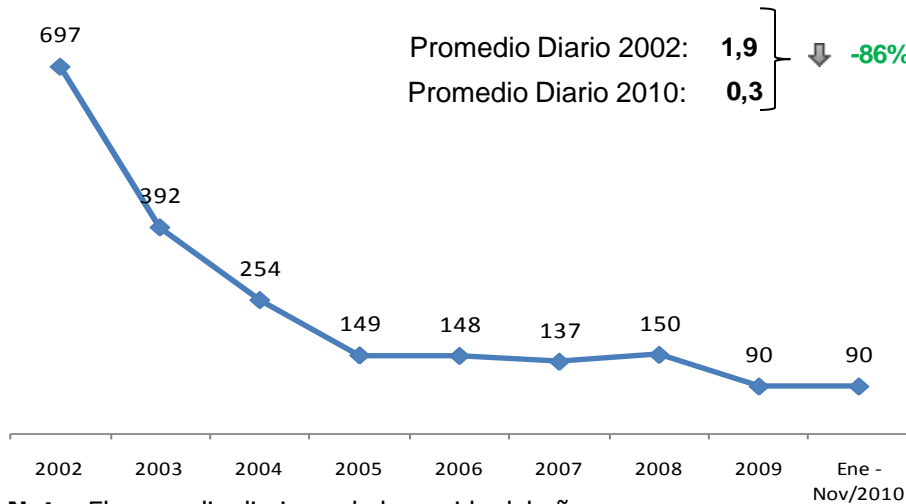




# Rescates y Situación Actual de Secuestrados

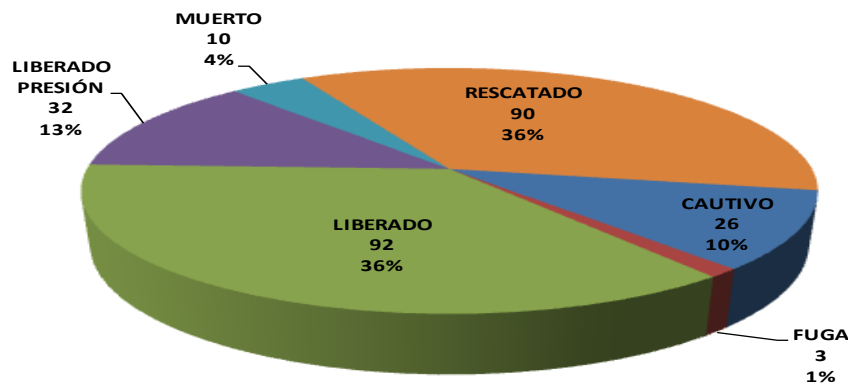
**Definición:** La Ley 599 de 2000 define el secuestro como la acción de arrebatar, sustraer, retener u ocultar a una persona con cualquier propósito.

## Total Nacional Rescatados

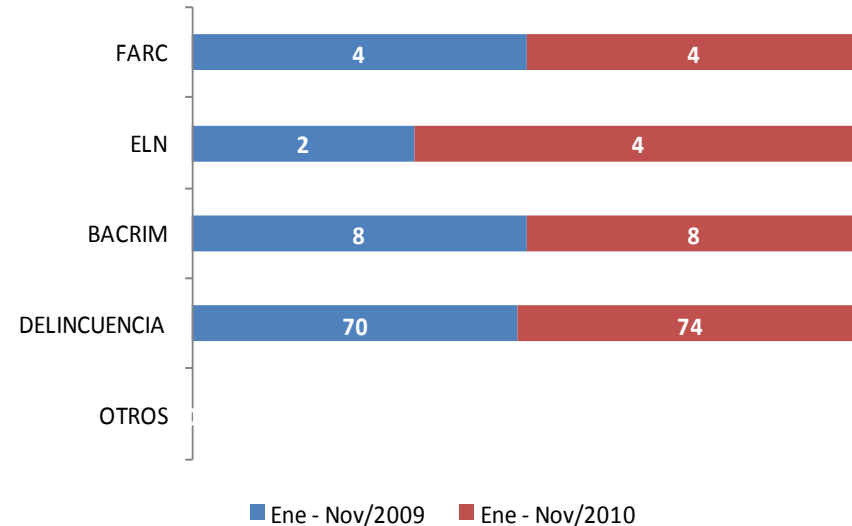


**Nota:** El promedio diario es de lo corrido del año.

## Comparativo por Situación 2010



## Rescatados por Autor del Secuestro



## Departamentos con Menor y Mayor Número de Rescates (Tasa por 100.000 Habitantes)

	Ene - Nov/2009	Ene - Nov/2010	Var.	Var. %
CASANARE	1,9	0,9	-1,0	-51%
PUTUMAYO	1,5	0,6	-0,9	-60%
NARIÑO	0,1	0,4	0,4	591%
GUAJIRA	0,0	0,4	0,4	100%

Cifras preliminares sujetas a variación.

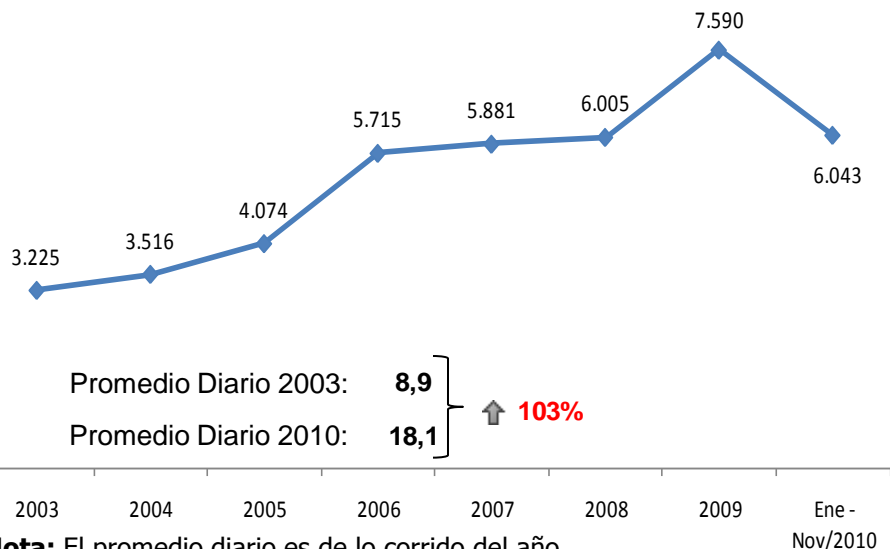


# Delitos Sexuales

**Definición:** La Ley 599 de 2000 define el **acceso carnal violento** como la acción de realizar un acceso carnal a otra persona mediante el uso de la violencia.

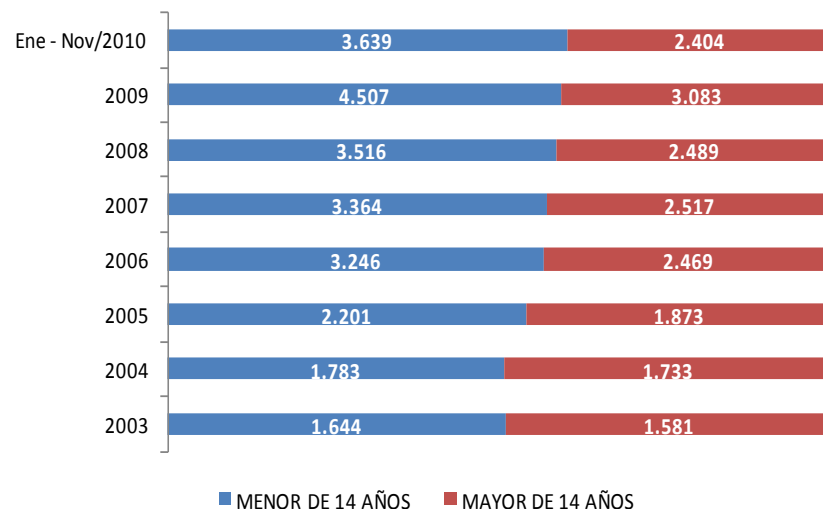
**Definición:** La Ley 599 de 2000 define el **acto sexual violento** como cualquier acto sexual diverso al acceso carnal que se realice mediante violencia.

## Total Nacional Delitos Sexuales

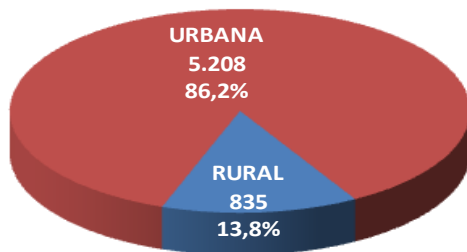


**Nota:** El promedio diario es de lo corrido del año.

## Delitos Sexuales según Edad de la Víctima



## Comparativo por Zona 2010



## Departamentos con Menor y Mayor Número de Delitos Sexuales (Tasa por 100.000 Habitantes)

	Ene - Nov/2009	Ene - Nov/2010	Var.	Var. %
CALDAS	35,5	11,9	-23,7	-67%
AMAZONAS	52,0	31,9	-20,1	-39%
SANTANDER	38,9	45,6	6,7	17%
ARAUCA	18,4	30,3	11,9	65%



### 3. Protección del Patrimonio Económico



# Hurto de Vehículos (Incluye Automotores y Motocicletas)

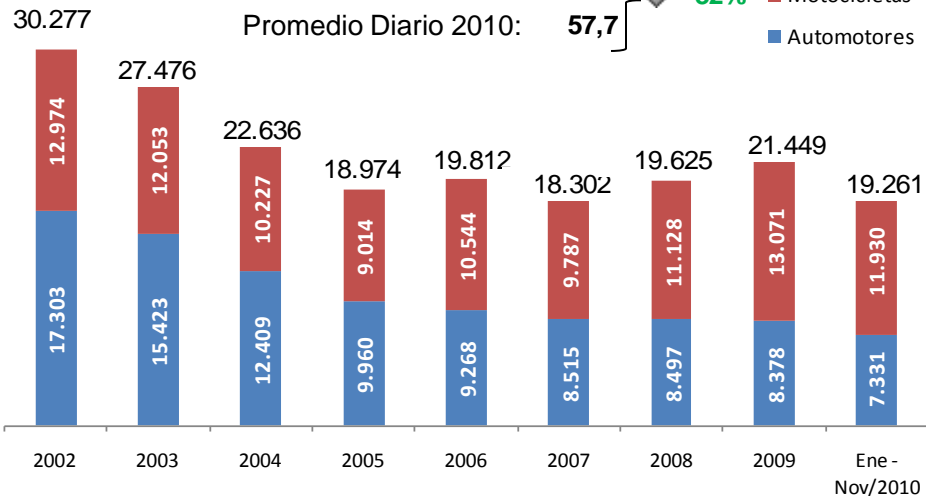


Ministerio de Defensa Nacional  
República de Colombia

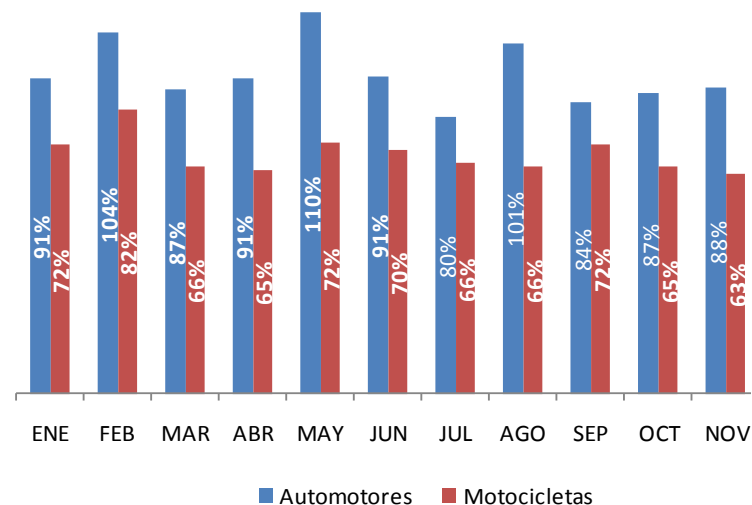
**Definición:** La Ley 599 de 2000 define el hurto como la acción de apoderarse de una cosa mueble ajena, con el propósito de obtener provecho para sí o para otro.

## Total Nacional

Promedio Diario 2002: **84,3**  
 Promedio Diario 2010: **57,7** ↓ **-32%**

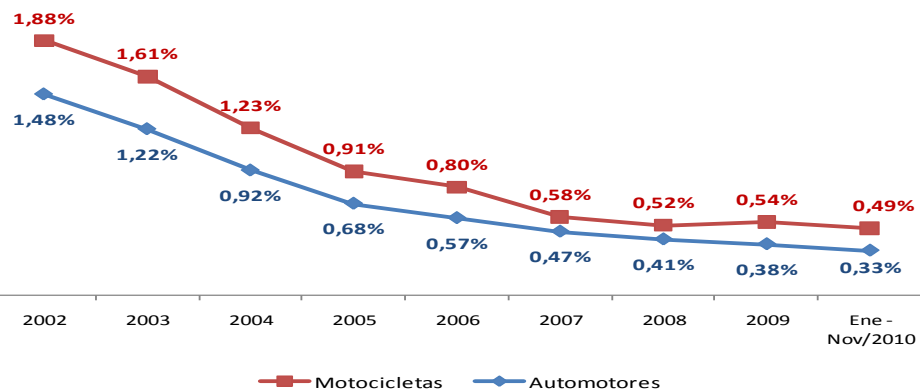


## Tasa de Recuperación con Respecto a los Vehículos Hurtados 2010



Nota: El promedio diario es de lo corrido del año.

## Tasa de Hurto con Respecto al Parque Automotor



## Departamentos con Menor y Mayor Afectación (Tasa por 100.000 Habitantes)

	Ene - Nov/2009	Ene - Nov/2010	Var.	Var. %
SAN ANDRES	55,0	34,1	-20,9	-38%
ANTIOQUIA	55,4	39,4	-16,1	-29%
META	64,4	77,3	12,9	20%
ARAUCA	25,4	38,8	13,4	53%

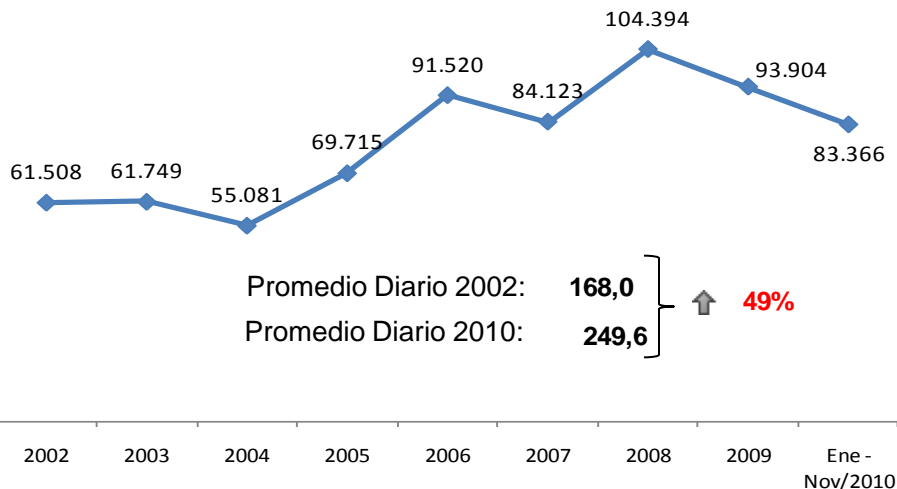
Cifras preliminares sujetas a variación.



# Hurto Común (Incluye Hurto a Residencias, Comercio y Personas)

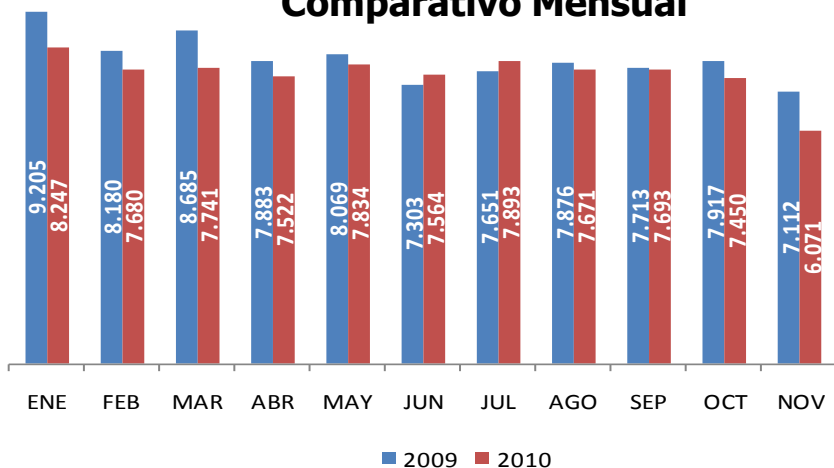
**Definición:** La Ley 599 de 2000 define el hurto como la acción de apoderarse de una cosa mueble ajena, con el propósito de obtener provecho para sí o para otro.

## Total Nacional



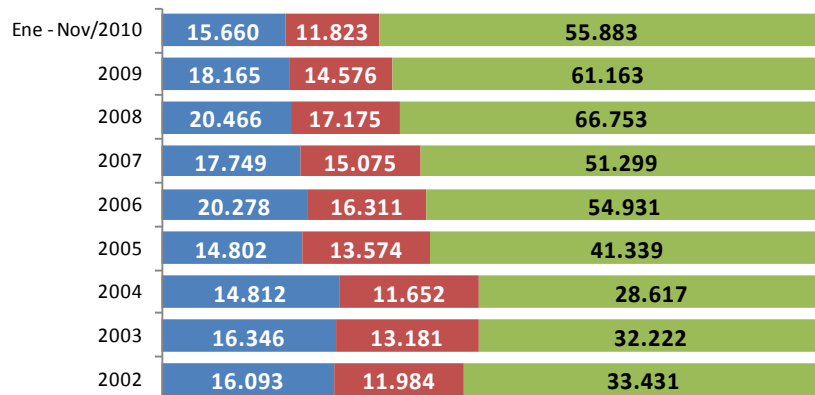
**Nota:** El promedio diario es de lo corrido del año.

## Comparativo Mensual



Var. % Ene - Nov. 2009 - 2010 ↓ -5%

## Comparativo por Tipo de Hurto



■ RESIDENCIAS ■ COMERCIO ■ PERSONAS

## Departamentos con Menor y Mayor Afectación (Tasa por 100.000 Habitantes)

	Ene - Nov/2009	Ene - Nov/2010	Var.	Var. %
SAN ANDRES	438,6	304,1	-134,4	-31%
CALDAS	359,0	246,3	-112,6	-31%
ARAUCA	113,3	169,3	56,0	49%
SUCRE	197,7	271,8	74,1	37%

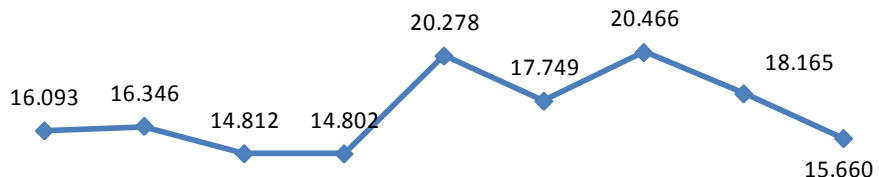
Cifras preliminares sujetas a variación.



# Hurto a Residencias

**Definición:** La Ley 599 de 2000 define el hurto como la acción de apoderarse de una cosa mueble ajena, con el propósito de obtener provecho para sí o para otro.

## Total Nacional

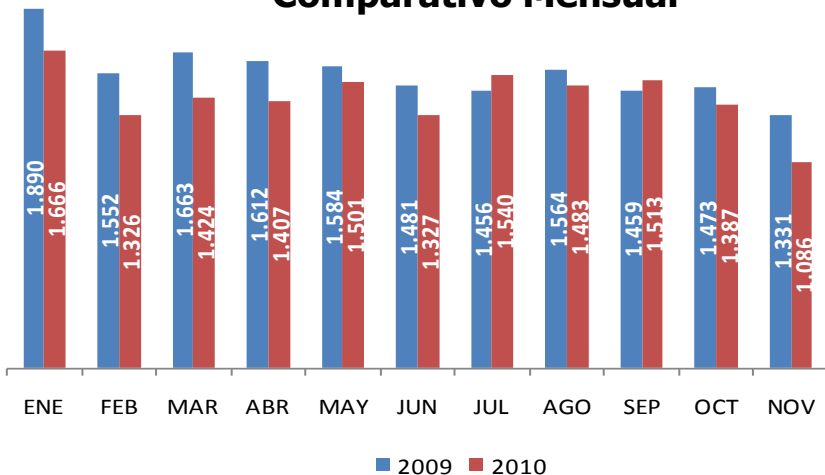


Promedio Diario 2002: **43,5**  
 Promedio Diario 2010: **46,9** } ↑ **8%**

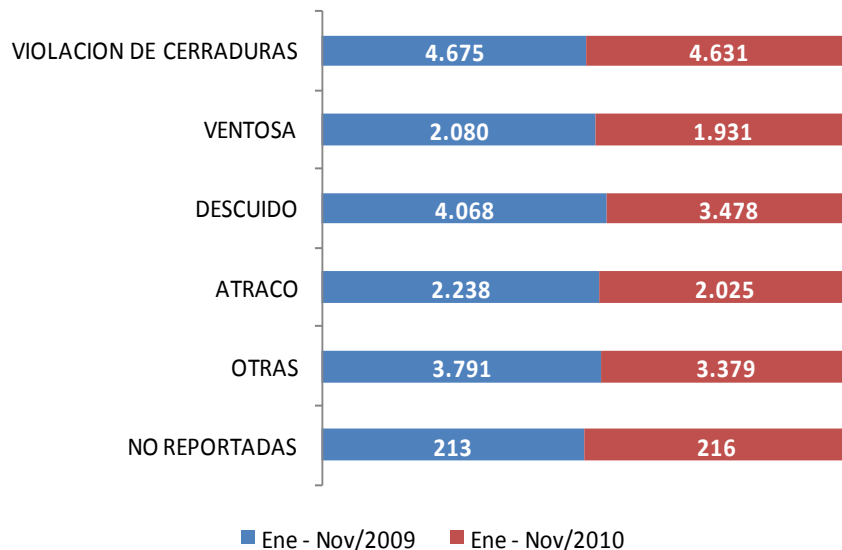
**Nota:** El promedio diario es de lo corrido del año.

2002 2003 2004 2005 2006 2007 2008 2009 Ene - Nov/2010

## Comparativo Mensual



## Comparativo por Modalidad



## Departamentos con Menor y Mayor Afectación (Tasa por 100.000 Habitantes)

	Ene - Nov/2009	Ene - Nov/2010	Var.	Var. %
SAN ANDRES	210,4	165,0	-45,3	-22%
CALDAS	57,9	28,4	-29,4	-51%
META	117,6	139,4	21,8	19%
ARAUCA	59,3	81,2	21,9	37%

Cifras preliminares sujetas a variación.

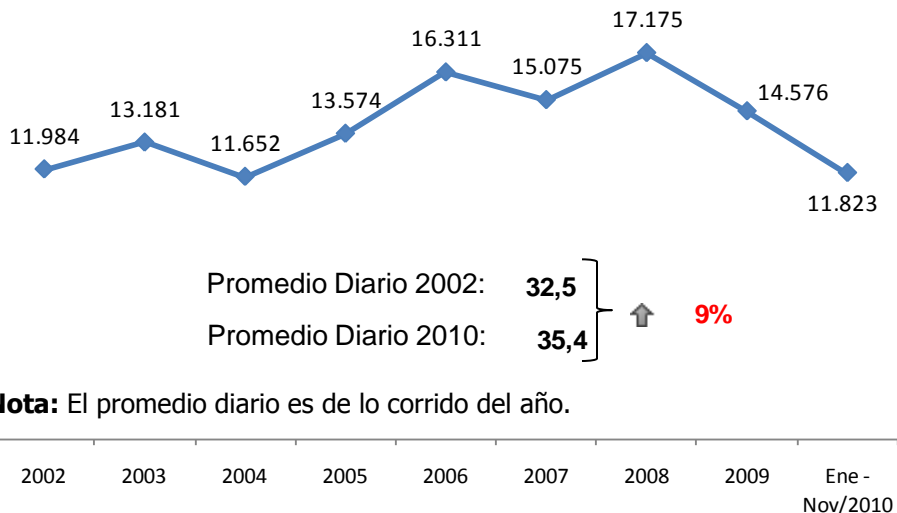




# Hurto a Comercio

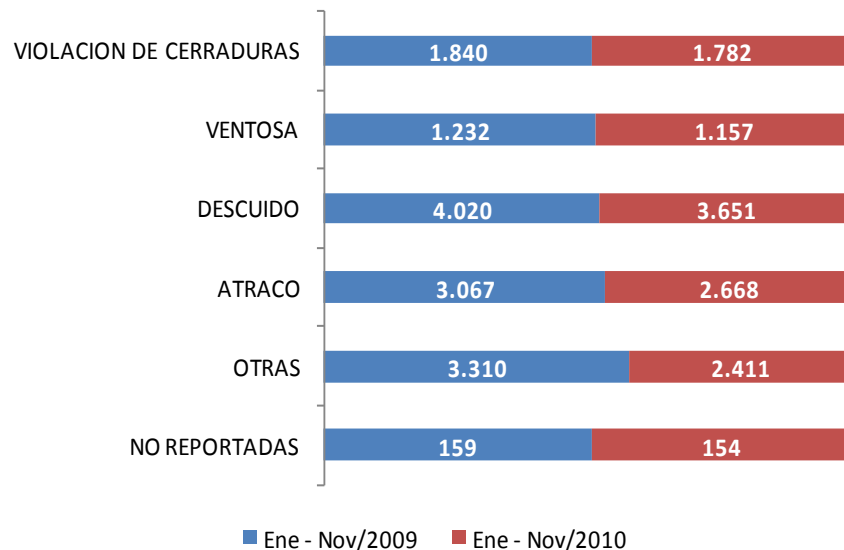
**Definición:** La Ley 599 de 2000 define el hurto como la acción de apoderarse de una cosa mueble ajena, con el propósito de obtener provecho para sí o para otro.

## Total Nacional

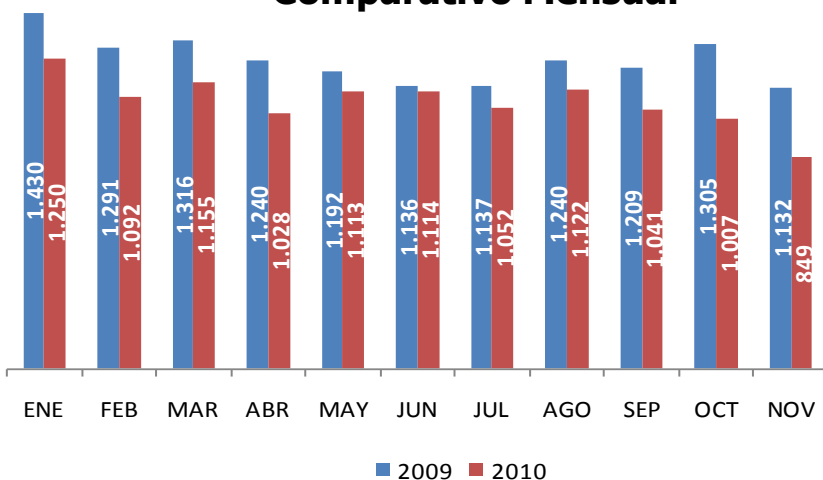


**Nota:** El promedio diario es de lo corrido del año.

## Comparativo por Modalidad



## Comparativo Mensual



## Departamentos con Menor y Mayor Afectación (Tasa por 100.000 Habitantes)

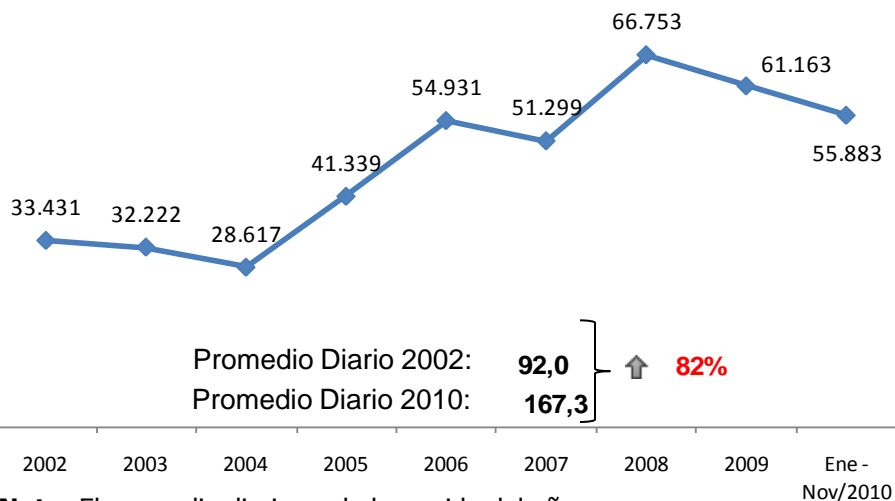
	Ene - Nov/2009	Ene - Nov/2010	Var.	Var. %
SAN ANDRES	70,1	31,4	-38,7	-55%
RISARALDA	74,3	44,5	-29,7	-40%
MAGDALENA	23,7	33,3	9,6	41%
META	82,8	93,8	11,1	13%



# Hurto a Personas

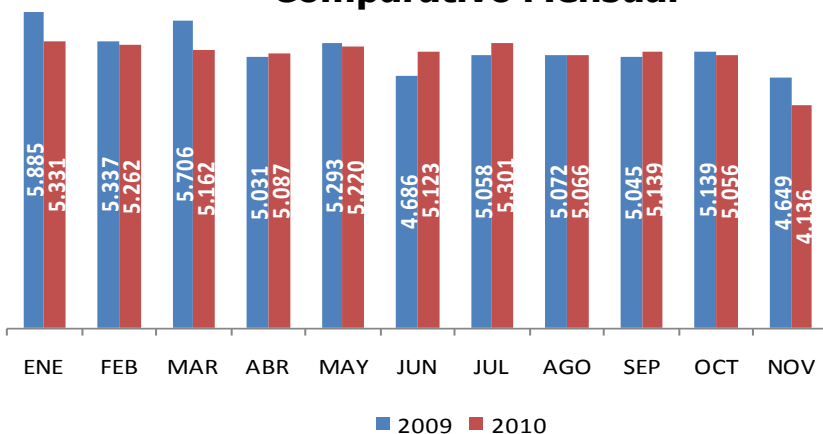
**Definición:** La Ley 599 de 2000 define el hurto como la acción de apoderarse de una cosa mueble ajena, con el propósito de obtener provecho para sí o para otro.

## Total Nacional

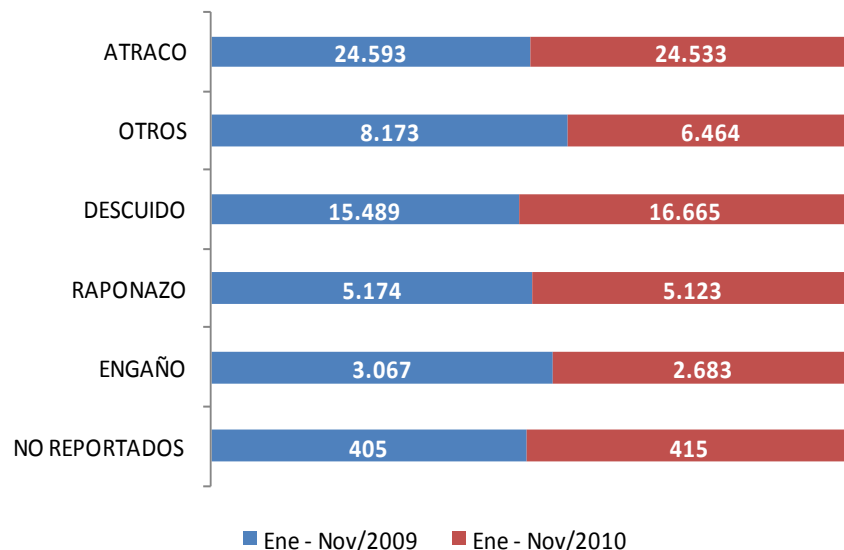


**Nota:** El promedio diario es de lo corrido del año.

## Comparativo Mensual



## Comparativo por Modalidad



## Departamentos con Menor y Mayor Afectación (Tasa por 100.000 Habitantes)

	Ene - Nov/2009	Ene - Nov/2010	Var.	Var. %
CALDAS	279,2	201,8	-77,4	-28%
VAUPES	70,6	9,6	-60,9	-86%
ARAUCA	28,6	66,7	38,0	133%
SUCRE	168,9	232,8	63,9	38%



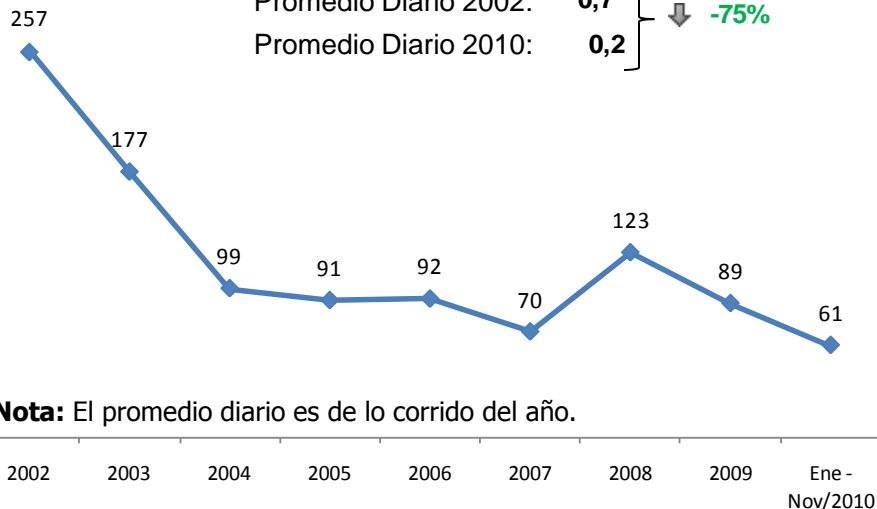
# Hurto a Entidades Financieras

**Definición:** La Ley 599 de 2000 define el hurto como la acción de apoderarse de una cosa mueble ajena, con el propósito de obtener provecho para sí o para otro.

## Total Nacional

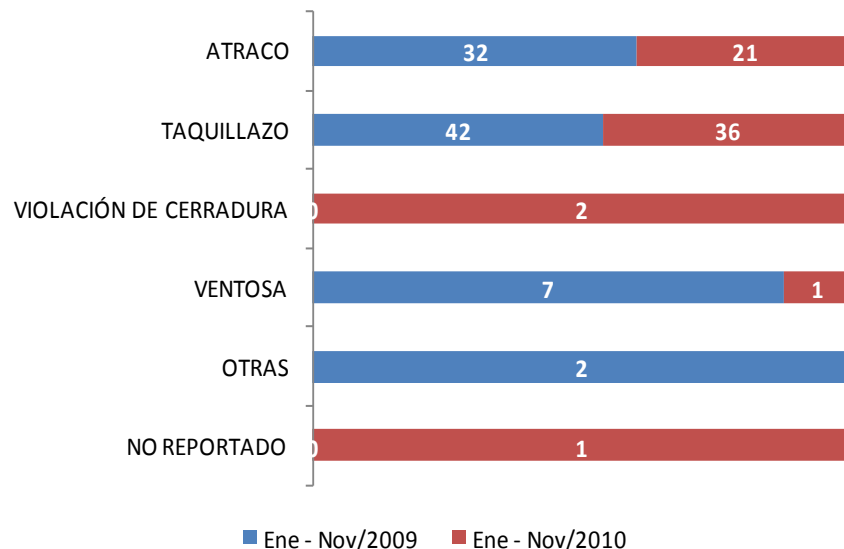
Promedio Diario 2002: 0,7  
Promedio Diario 2010: 0,2

↓ -75%

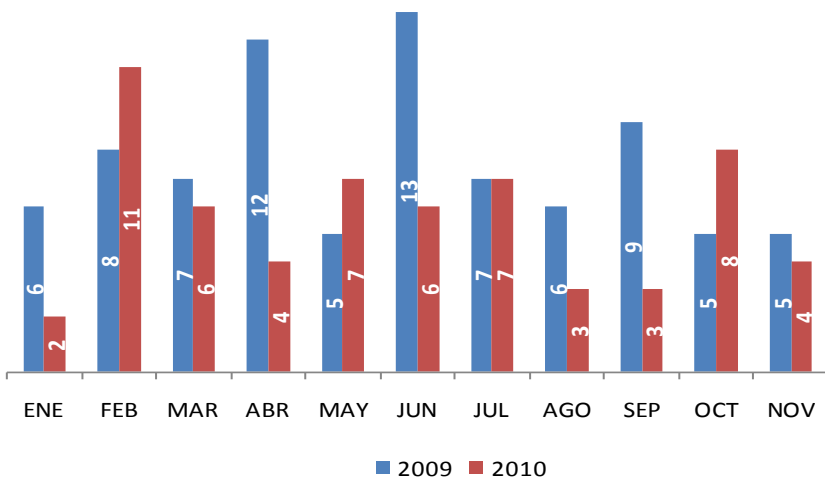


**Nota:** El promedio diario es de lo corrido del año.

## Comparativo por Modalidad



## Comparativo Mensual



## Departamentos con Menor y Mayor Afectación (Tasa por 100.000 Habitantes)

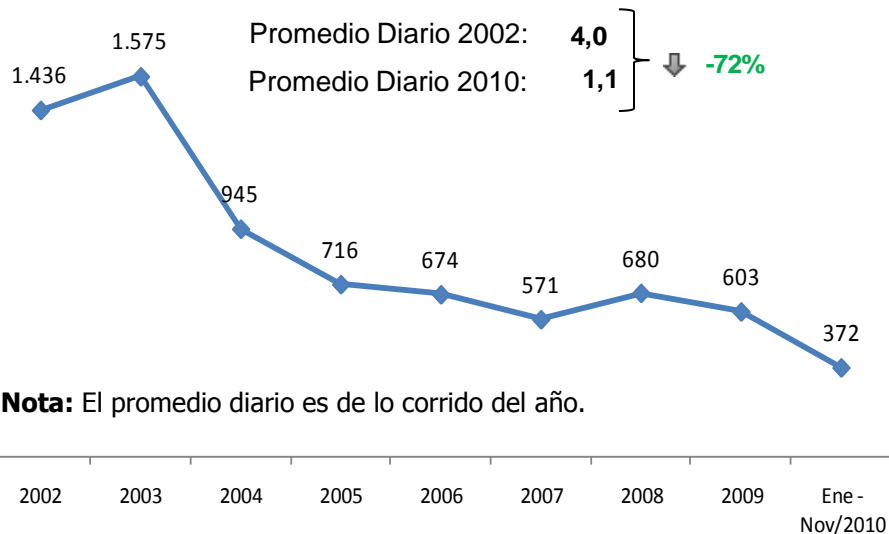
Departamento	Ene - Nov/2009	Ene - Nov/2010	Var.	Var. %
META	0,8	0,3	-0,5	-58%
RISARALDA	0,3	0,0	-0,3	-100%
CESAR	0,0	0,3	0,3	100%
GUAJIRA	0,0	0,4	0,4	100%



# Piratería Terrestre

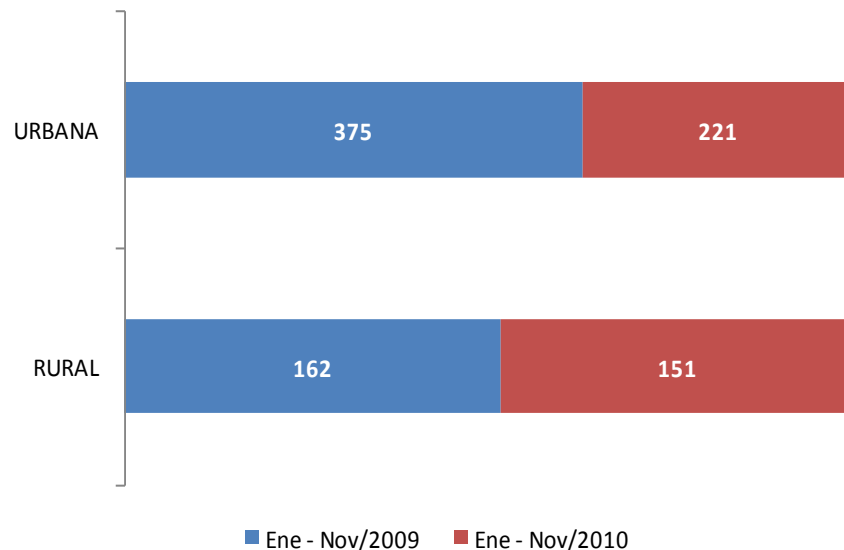
**Definición:** La Ley 599 de 2000 define el hurto como la acción de apoderarse de una cosa mueble ajena, con el propósito de obtener provecho para sí o para otro.

## Total Nacional

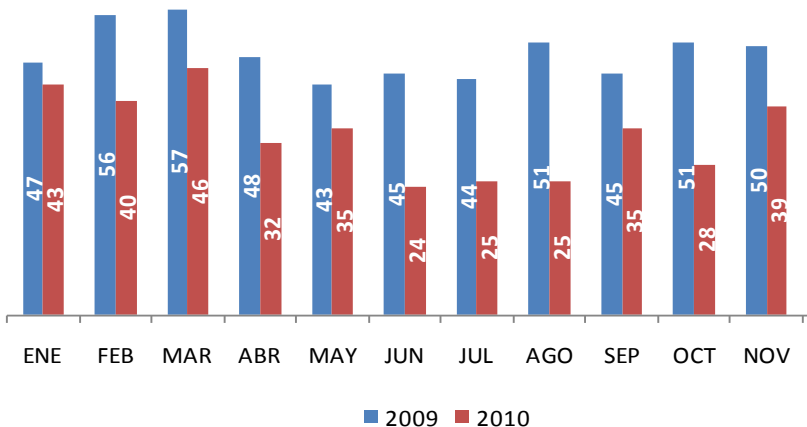


**Nota:** El promedio diario es de lo corrido del año.

## Comparativo por Zona



## Comparativo Mensual



## Departamentos con Menor y Mayor Afectación (Tasa por 100.000 Habitantes)

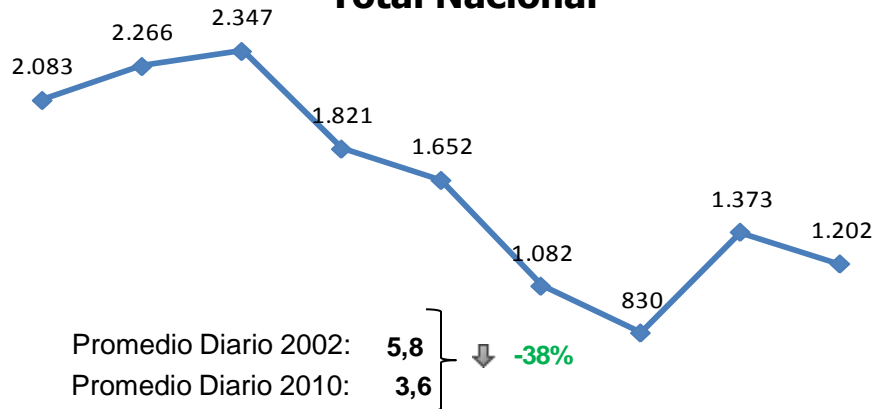
	Ene - Nov/2009	Ene - Nov/2010	Var.	Var. %
SANTANDER	2,1	0,9	-1,2	-57%
BOGOTA D.C.	1,7	0,6	-1,1	-66%
PUTUMAYO	0,0	0,9	0,9	100%
ARAUCA	2,0	4,8	2,8	137%



# Extorsión

**Definición:** La Ley 599 de 2000 define la extorsión como el acto de constreñir a otro a hacer, tolerar u omitir alguna cosa, con el propósito de obtener provecho ilícito para sí o para un tercero.

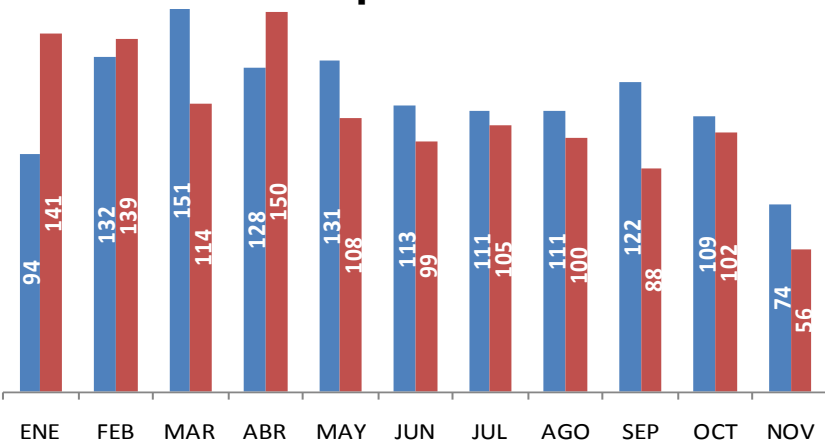
## Total Nacional



**Nota:** El promedio diario es de lo corrido del año.

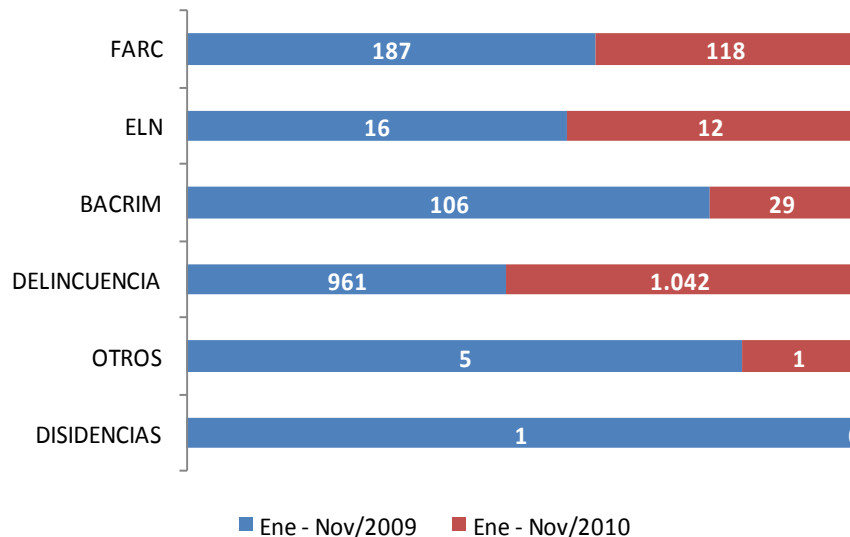
2002 2003 2004 2005 2006 2007 2008 2009 Ene - Nov/2010

## Comparativo Mensual



■ 2009 ■ 2010

## Comparativo por Autor



## Departamentos con Menor y Mayor Afectación (Tasa por 100.000 Habitantes)

	Ene - Nov/2009	Ene - Nov/2010	Var.	Var. %
CAQUETA	9,0	5,1	-3,9	-43%
CASANARE	15,6	12,3	-3,4	-21%
AMAZONAS	1,4	5,6	4,1	295%
ARAUCA	1,2	14,1	12,9	1052%



## 4. Protección a la Familia



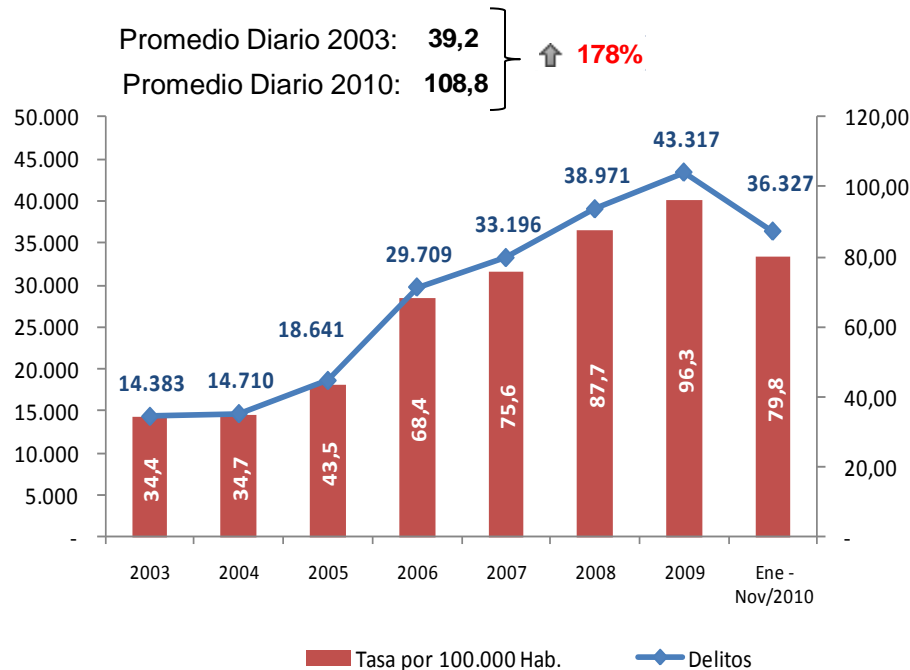


# Delitos contra la Familia

**Definición:** La Ley 599 de 2000 define la **violencia familiar** como el que maltrate física, síquica o sexualmente a cualquier miembro de su núcleo familiar.

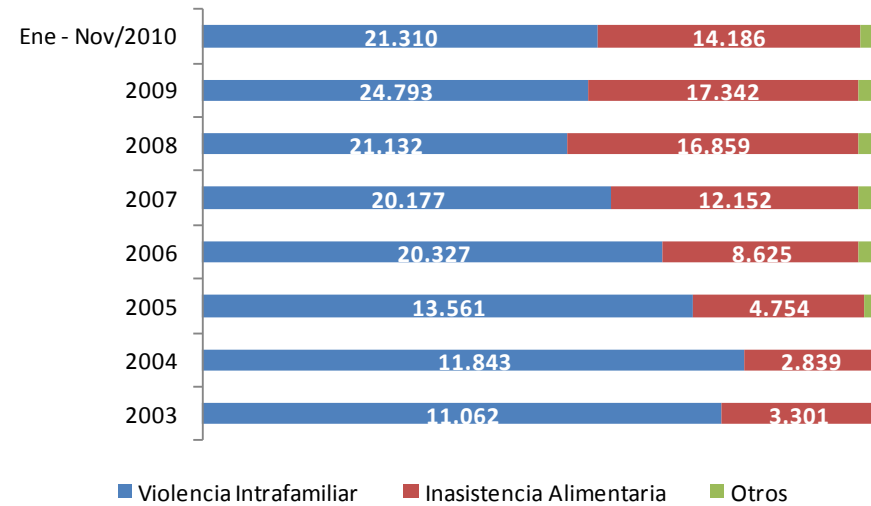
**Definición:** La Ley 599 de 2000 define la **inasistencia alimentaria** como el que sustraiga sin justa causa a la prestación de alimentos legalmente debidos a sus ascendientes, descendientes, adoptante o adoptivo o cónyuge.

## Total Nacional



**Nota:** El promedio diario es de lo corrido del año.

## Comparativo por Delito



## Departamentos con Menor y Mayor Afectación (Tasa por 100.000 Habitantes)

	Ene - Nov/2009	Ene - Nov/2010	Var.	Var. %
CALDAS	151,8	64,3	-87,5	-58%
RISARALDA	201,4	119,7	-81,7	-41%
CAQUETA	147,3	253,1	105,8	72%
SANTANDER	105,4	272,1	166,7	158%

Cifras preliminares sujetas a variación.



## 5. Protección de los Recursos Naturales y el Medio Ambiente



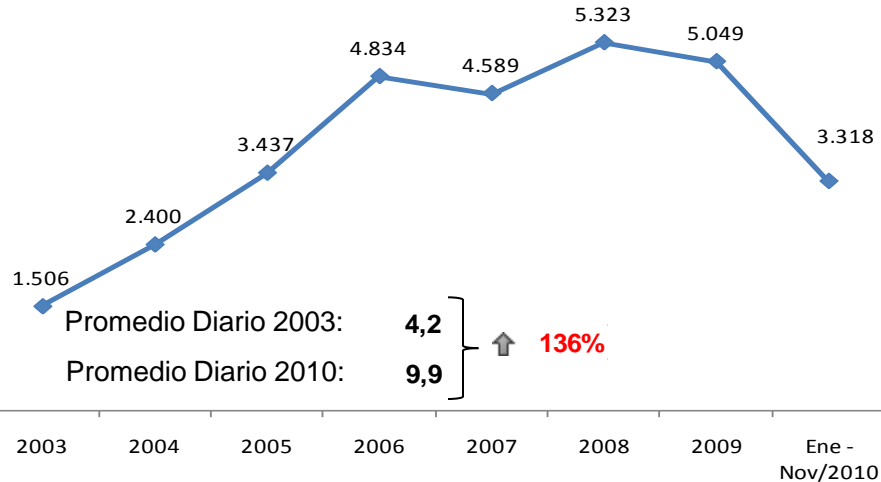


# Delitos contra los Recursos Naturales y el Medio Ambiente



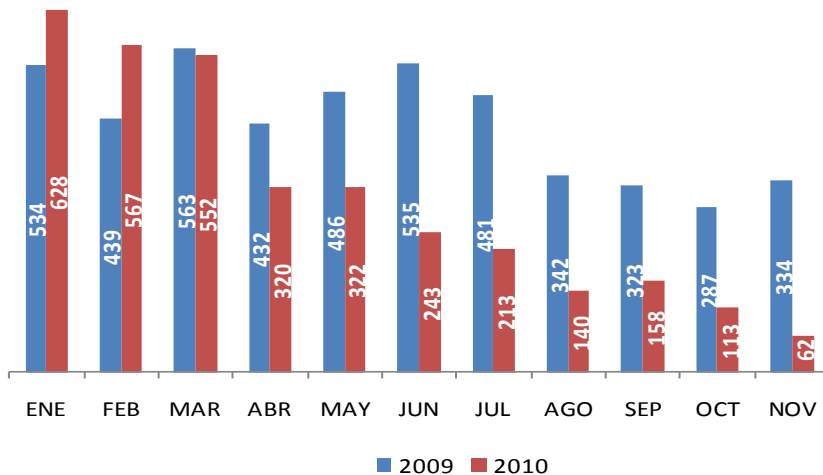
Ministerio de Defensa Nacional  
República de Colombia

## Total Nacional

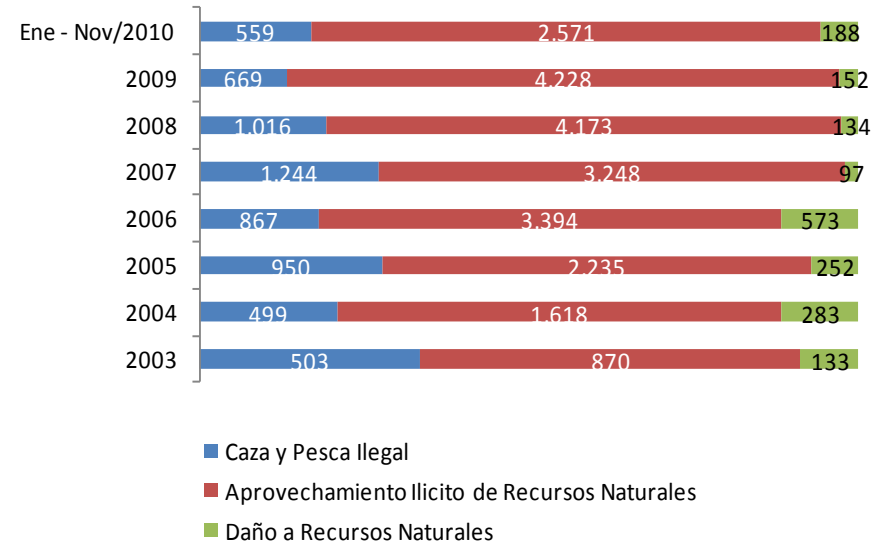


**Nota:** El promedio diario es de lo corrido del año.

## Comparativo Mensual



## Comparativo por Categoría



## Departamentos con Menor y Mayor Afectación (Tasa por 100.000 Habitantes)

	Ene - Nov/2009	Ene - Nov/2010	Var.	Var. %
CALDAS	170,2	61,9	-108,3	-64%
GUAVIARE	77,6	12,6	-65,1	-84%
GUAINIA	8,0	18,3	10,3	129%
CASANARE	1,3	63,6	62,3	4978%

Cifras preliminares sujetas a variación

# Agrupación de Delitos contra los Recursos Naturales y el Medio Ambiente (Ley 599 de 2000)



Ministerio de Defensa Nacional  
República de Colombia

**Definición:** la pesca ilegal es la acción en la que se pesque en zona prohibida, o con explosivos, sustancia venenosa, o desque cuerpos de agua con propósitos pesqueros.

**Definición:** la caza ilegal es la acción en la que sin permiso de autoridad competente o infringiendo normas existentes, se excediere el número de piezas permitidas, o cazare en época de veda.

Casa y Pesca  
Ilegal

## Aprovechamiento Ilícito de Recursos Naturales

**Definición:** el ilícito aprovechamiento de los recursos naturales renovables es la acción en la que con incumplimiento de la normatividad existente introduzca, explote, transporte, trafique, comercie, aproveche o se beneficie de los especímenes, productos o partes de los recursos fáunicos, forestales, florísticos, hidrobiológicos de especie amenazada o en vía de extinción o de los recursos genéticos.

**Definición:** la violación de fronteras para la explotación de recursos naturales es la acción donde un extranjero realice dentro del territorio nacional acto no autorizado de explotación de recursos naturales, incurrirá en prisión de cuatro (4) a ocho (8) años y multa de 100 a 30.000 salarios mínimos legales mensuales vigentes.

**Definición:** el manejo ilícito de microorganismos nocivos es la acción en que con incumplimiento de la normatividad existente introduzca, manipule, experimente, inocule o propague especies, microorganismos, moléculas, sustancias o elementos que pongan en peligro la salud o la existencia de los recursos fáunicos, florísticos o hidrobiológicos, o alteren perjudicialmente sus poblaciones.

**Definición:** la experimentación ilegal en especies animales o vegetales es la acción en la que sin permiso de autoridad competente o con incumplimiento de la normatividad existente, se realicen experimentos, introduzca o propague especies animales, vegetales, hidrobiológicas o agentes biológicos o bioquímicos que pongan en peligro la salud o la existencia de las especies, o alteren la población animal o vegetal.

**Definición:** la invasión de áreas de especial importancia ecológica es la acción en la que se invada reserva forestal, resguardos o reservas indígenas, terrenos de propiedad colectiva de las comunidades negras, parque regional, área o ecosistema de interés estratégico o área protegida, definidos en la ley o reglamento.

**Definición:** la explotación ilícita de yacimiento minero y otros materiales es la acción en la que sin permiso de autoridad competente o con incumplimiento de la normatividad existente se explote, explore o extraiga yacimiento minero, o explote arena, material pétreo o de arrastre de los cauces y orillas de los ríos por medios capaces de causar graves daños a los recursos naturales o al medio ambiente.

**Definición:** el daño en los recursos naturales es la acción en que con incumplimiento de la normatividad existente destruya, inutilice, haga desaparecer o de cualquier otro modo dañe los recursos naturales a que se refiere este título, causándoles una grave afectación o a los que estén asociados con éstos o se afecten áreas especialmente protegidas.

**Definición:** la contaminación ambiental como la acción en la que con incumplimiento de la normatividad existente, contamine el aire, la atmósfera o demás componentes del espacio aéreo, el suelo, el subsuelo, las aguas o demás recursos naturales en tal forma que ponga en peligro la salud humana o los recursos fáunicos, forestales, florísticos o hidrobiológicos.

**Definición:** la contaminación ambiental culposa por explotación de yacimiento minero o hidrocarburo como la acción en la que por culpa de la exploración, explotación o extracción de yacimiento minero o de hidrocarburos, contamine aguas, suelo, subsuelo o atmósfera.

Daño a  
Recursos  
Naturales



## 6. Fortalecimiento de la Seguridad Pública



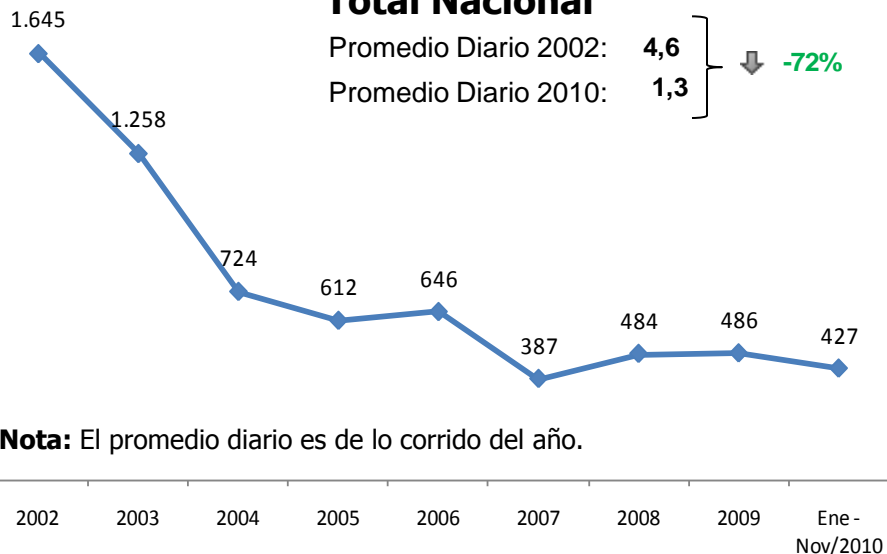


# Actos de Terrorismo

**Definición:** La Ley 599 de 2000 define el terrorismo como la acción de provocar o mantener en estado de zozobra o terror a la población o a un sector de ella, mediante actos que pongan en peligro la vida, la integridad física o la libertad de las personas o las edificaciones o medios de comunicación, transporte, procesamiento o conducción de fluidos o fuerzas motrices, valiéndose de medios capaces de causar estragos.

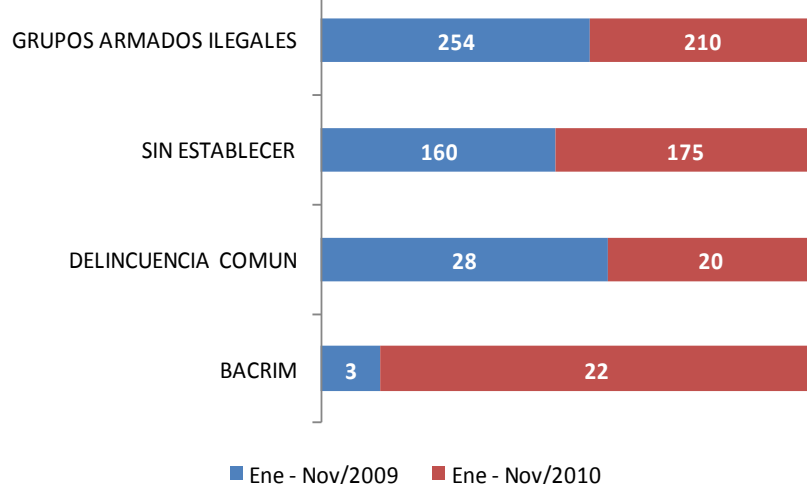
## Total Nacional

Promedio Diario 2002: 4,6  
Promedio Diario 2010: 1,3 } ↓ -72%

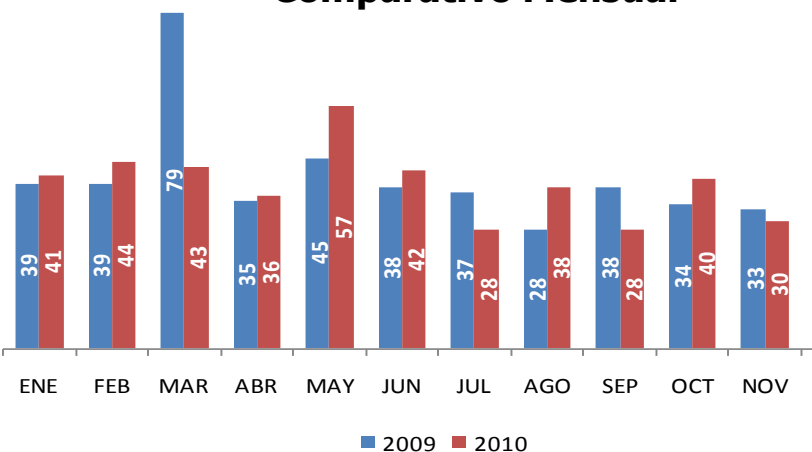


**Nota:** El promedio diario es de lo corrido del año.

## Comparativo por Autor



## Comparativo Mensual



## Departamentos con Menor y Mayor Afectación (Tasa por 100.000 Habitantes)

	Ene - Nov/2009	Ene - Nov/2010	Var.	Var. %
GUAVIARE	15,7	4,8	-10,9	-69%
CAQUETA	9,7	4,0	-5,7	-59%
VICHADA	0,0	1,6	1,6	100%
TOLIMA	1,2	3,3	2,1	170%

**Nota:** para efectos de análisis se incluye las desactivaciones en caso de terrorismo, medidas como actividad operativa por la Policía Nacional a partir del 2007.

# Actos de Terrorismo Contra Infraestructura



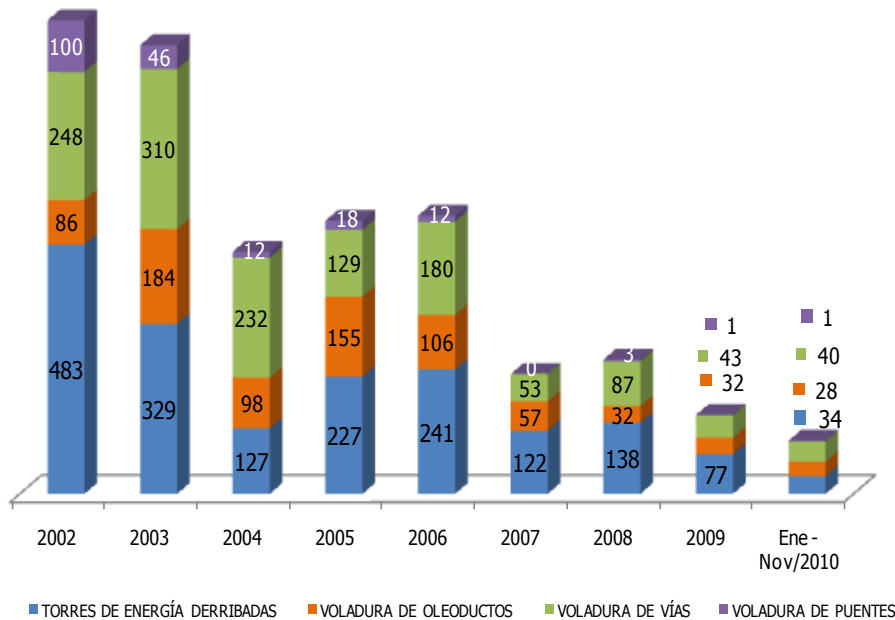
Ministerio de Defensa Nacional  
República de Colombia

**VOLADURA OLEODUCTOS:** Es la rotura o rompimiento de una línea de transportación (oleoducto, poliducto, gasoducto) por efecto de la activación de un artefacto explosivo, casi siempre como consecuencia de una acción terrorista, del cual se puede derivar la suspensión del bombeo, el derrame de hidrocarburos, incendio y contaminación.

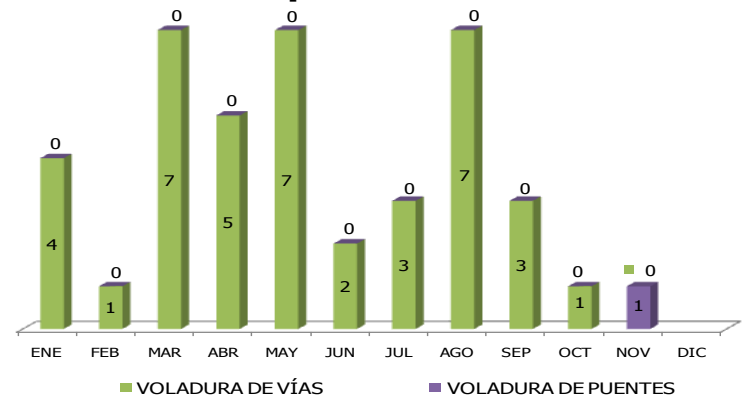
**VOLADURA TORRES DE ENERGÍA:** Es la destrucción parcial o total de una torre de conducción eléctrica por efecto de la activación de un artefacto explosivo, casi siempre como consecuencia de una acción terrorista del cual, se puede derivar la suspensión del fluido eléctrico.

**VOLADURA PUENTES Y VÍAS:** Es la destrucción parcial o total de un puente o una vía por efecto de la activación de un artefacto explosivo, casi siempre como consecuencia de una acción terrorista del cual, se puede derivar la restricción u obstrucción de la movilidad.

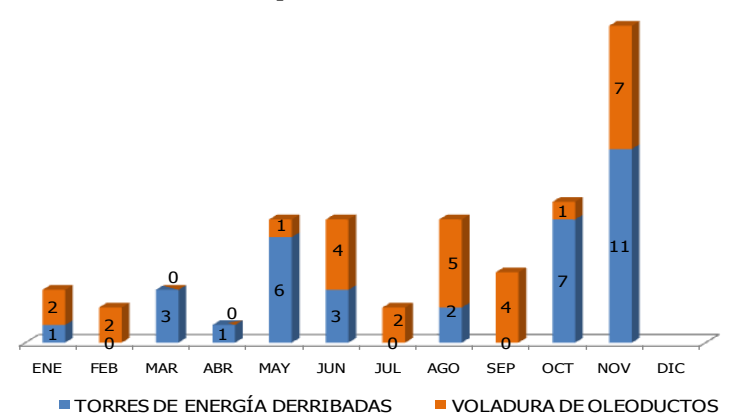
## Total Nacional por Tipo de Infraestructura Afectada



## Total Nacional Infraestructura vial por mes 2010



## Total Nacional Infraestructura Energética por mes 2010

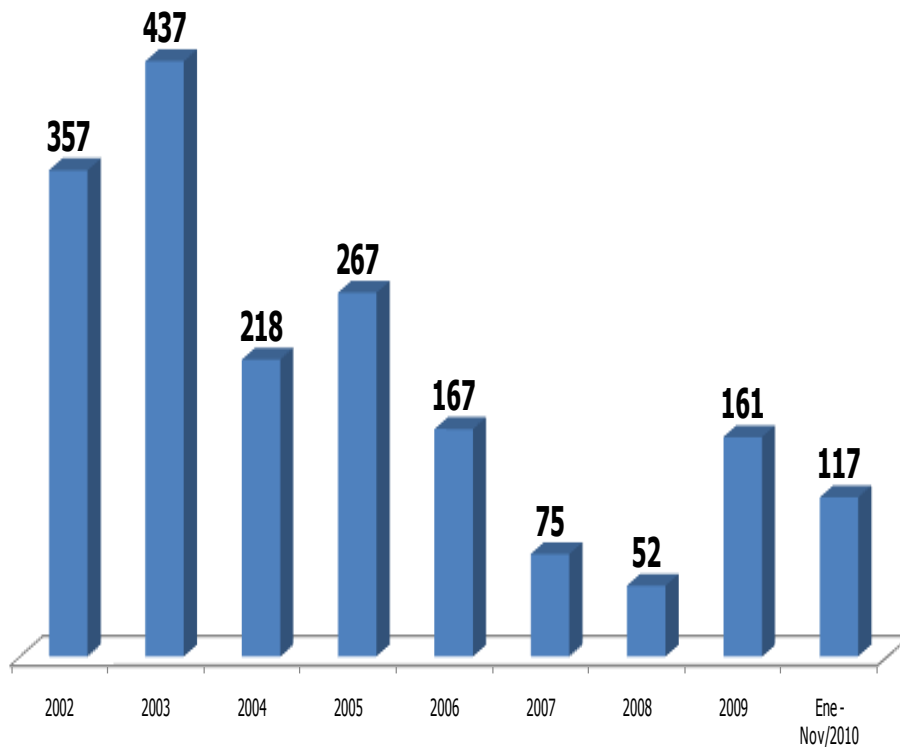




# Acciones de Grupos Armados Ilegales

**Definición:** No es un tipo penal, es un concepto con el que se han identificado las acciones hostiles cometidas por los grupos armados ilegales en contra de la Policía Nacional y, en algunos casos, contra la población civil. Estas acciones incluyen: los ataques a instalaciones policiales, ataques a aeronaves, ataques urbanos, contactos armados, emboscadas, hostigamientos, incursión a poblaciones y ataque a poblaciones.

## Total Nacional



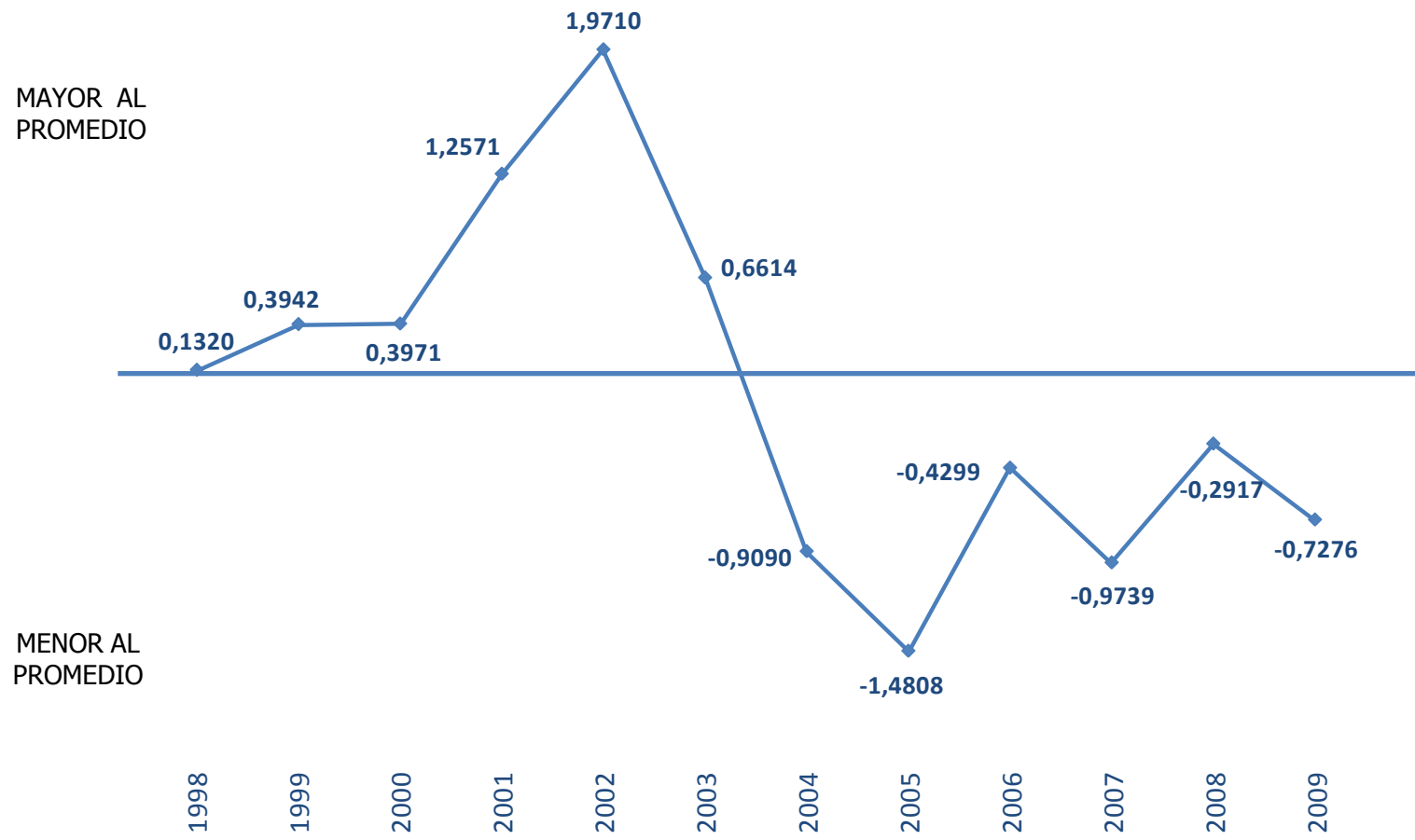
## Comparativo por Modalidad

MODALIDAD	Ene - Nov/2009	Ene - Nov/2010	Var.	Var. %
ATAQUES AERONAVES	2	4	2	100%
ATAQUES INSTALACIONES	6	8	2	33%
HOSTIGAMIENTO	84	53	-31	-37%
EMBOSCADAS	27	28	1	4%
CONTACTO ARMADO	14	11	-3	-21%
ASALTO A POBLACIÓN	1	4	3	300%
INCURSIÓN POBLACIÓN	0	0	0	-
RETENES ILEGALES	17	9	-8	-47%
<b>TOTAL</b>	<b>151</b>	<b>117</b>	<b>-34</b>	<b>-23%</b>

# Índice de Criminalidad para Colombia



Ministerio de Defensa Nacional  
República de Colombia



**Nota:** El índice se construyó con los siguientes delitos: homicidio común, lesiones personales, hurto de vehículos (incluye automotores y motocicletas), hurto común (incluye hurto a personas, comercio y residencias), hurto a entidades financieras, extorsión, secuestro, piratería terrestre y terrorismo. Para obtener el índice, se multiplica el número de casos de cada delito por la ponderación por pena promedio que corresponde a cada delito y se estandariza utilizando el Valor Z. Este valor es negativo cuando la observación es menor al promedio y positivo cuando es mayor.



## 7. Avances en Lucha Contra el Problema Mundial de las Drogas Ilícitas

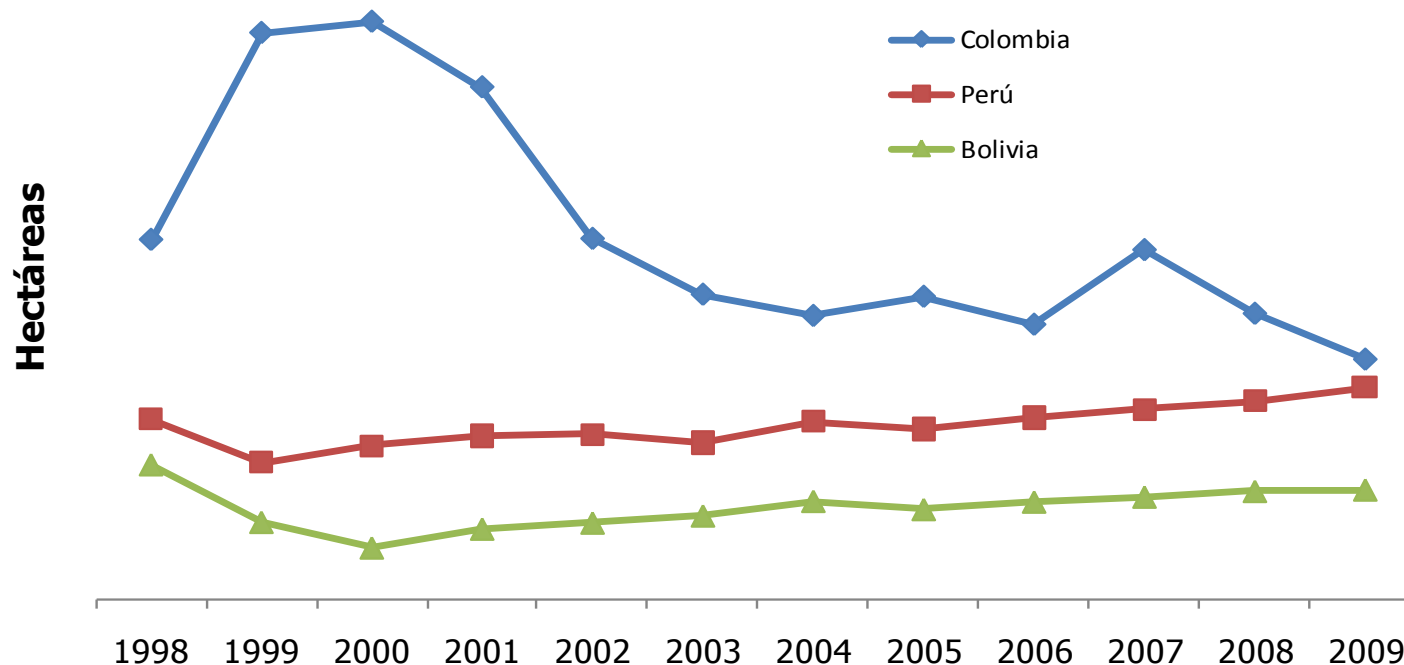




# Cultivos de Coca Existentes Área Andina



Ministerio de Defensa Nacional  
República de Colombia



País	1998	1999	2000	2001	2002	2003	2004	2005	2006	2007	2008	2009
Perú	51.000	38.700	43.400	46.200	46.700	44.200	50.300	48.200	51.400	53.700	56.100	59.900
Bolivia	38.000	21.800	14.600	19.900	21.600	23.600	27.700	25.400	27.500	28.900	30.500	30.900
Colombia	101.800	160.119	163.289	144.807	102.071	86.340	80.350	85.750	77.870	98.899	80.953	68.025
<b>Total</b>	<b>190.800</b>	<b>220.619</b>	<b>221.289</b>	<b>210.907</b>	<b>170.371</b>	<b>154.140</b>	<b>158.350</b>	<b>159.350</b>	<b>156.770</b>	<b>181.499</b>	<b>167.553</b>	<b>158.825</b>

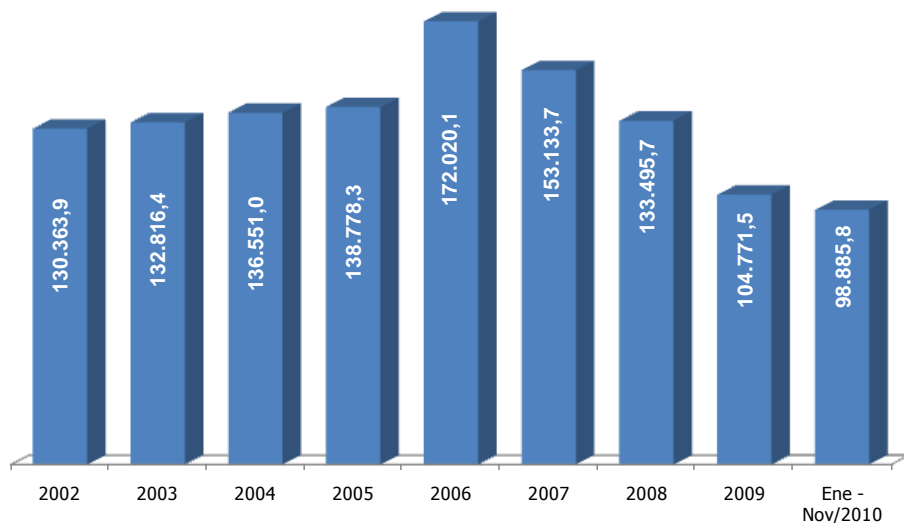
**Fuente:** Departamento de Estado de los Estados Unidos (para Colombia hasta 1998, para Bolivia hasta 2002 y para Perú hasta 1999), Sistema Integrado de Monitoreo de Cultivos Ilícitos – SIMCI (para Colombia desde 1999, para Bolivia desde 2003 y para Perú desde 2000).

# Hectáreas de Cultivos de Coca Asperjadas



Ministerio de Defensa Nacional  
República de Colombia

**Definición:** Método de control de cultivos ilícitos basado en la fumigación utilizando herbicida.



Departamento	Ene - Nov/2010	Participación
NARIÑO	25.367	25,7%
GUAVIARE	17.014	17,2%
CAQUETA	16.722	16,9%
CAUCA	14.356	14,5%
PUTUMAYO	10.161	10,3%
OTROS	15.265	15,4%
<b>TOTAL</b>	<b>98.886</b>	<b>100,0%</b>

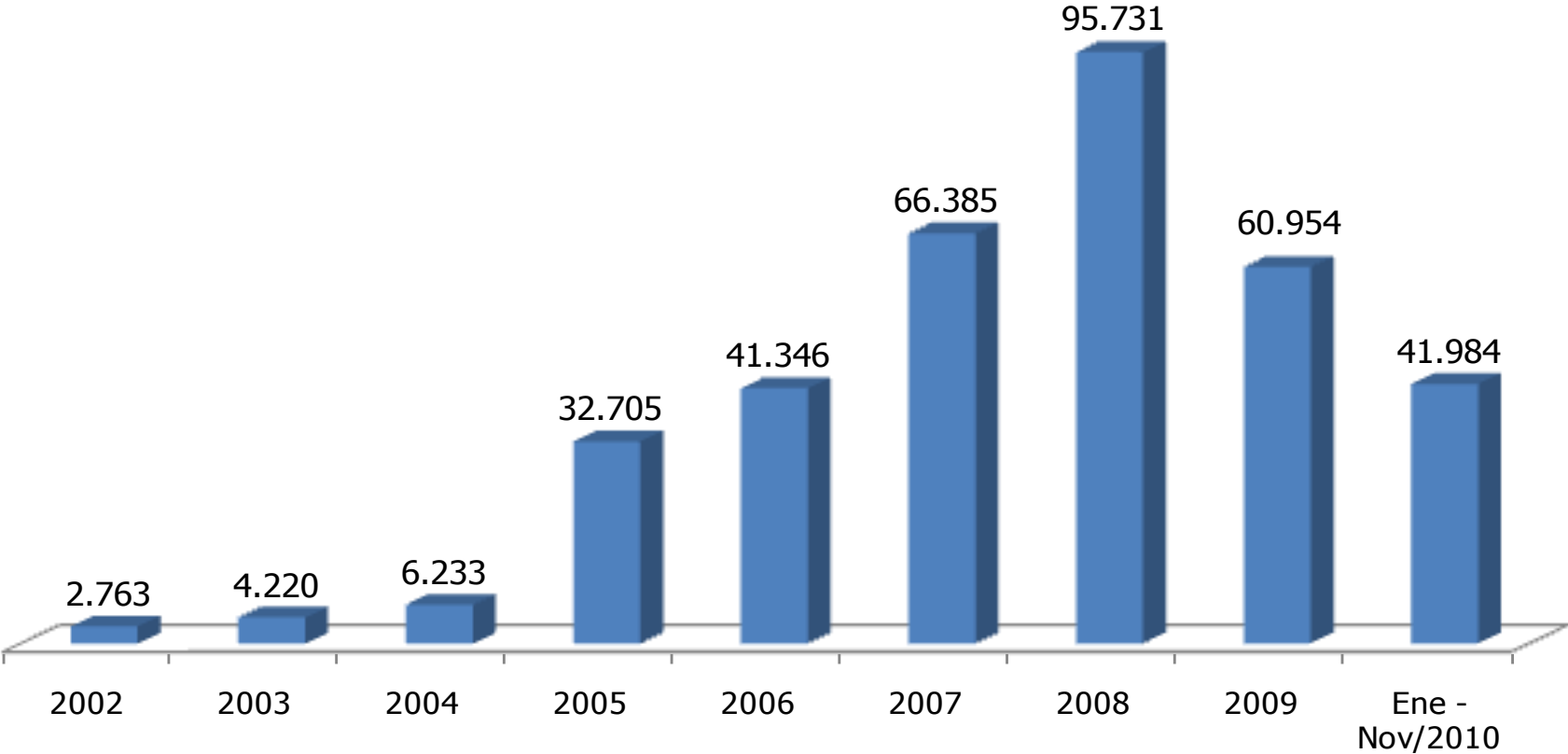
**Nota:** Debido a un cambio en la Política del Gobierno, la destrucción de cultivos ilícitos se está enfocando en el método de erradicación manual. Adicionalmente, se realizó una actualización de los históricos de la serie.

# Hectáreas de Cultivos de Coca Erradicadas Manualmente



Ministerio de Defensa Nacional  
República de Colombia

**Definición:** Método de control de cultivos ilícitos en el que se arranca de raíz cada una de las plantas que conforman el cultivo.



**Nota:** Se realizó una actualización de los históricos de la serie.

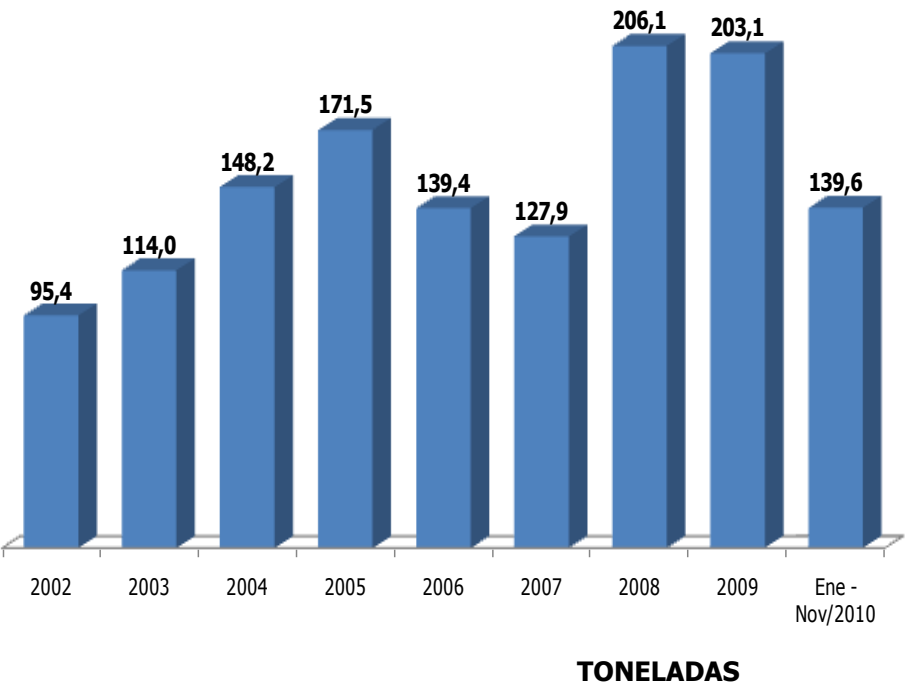
**Fuente:** Dirección Nacional de Estupeficientes (para información anterior al 2005), Acción Social.

Cifras preliminares sujetas a variación.

# Cocaína Incautada



**Definición:** Posesión forzosa que alguna autoridad competente hace de los bienes poseídos ilegítimamente.



Ene - Nov/2009	Ene - Nov/2010	Var.	Var. %
194,1	139,6	-54,5	-28%

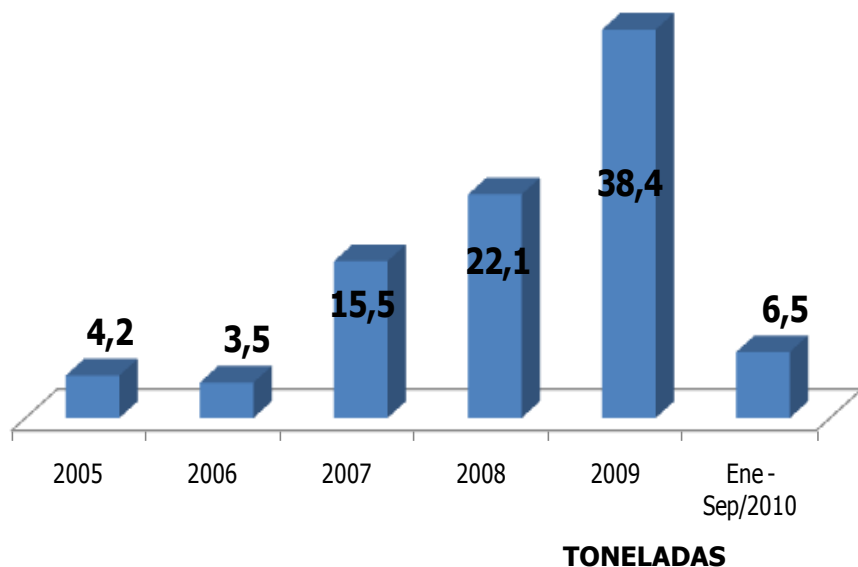
**Nota:** Se realizó una actualización de los históricos de la serie.

# Cocaína Interrumpida



Ministerio de Defensa Nacional  
República de Colombia

**Definición:** Es aquella que por condiciones propias de las acciones operacionales no puede ser incautada y es hundida o destruida por los narcotraficantes para eliminar las pruebas del delito.



	Ene - Sep/2009	Ene - Sep/2010	Var.	Var. %
Cocaína (Tn)	36,4	6,5	30	-82%

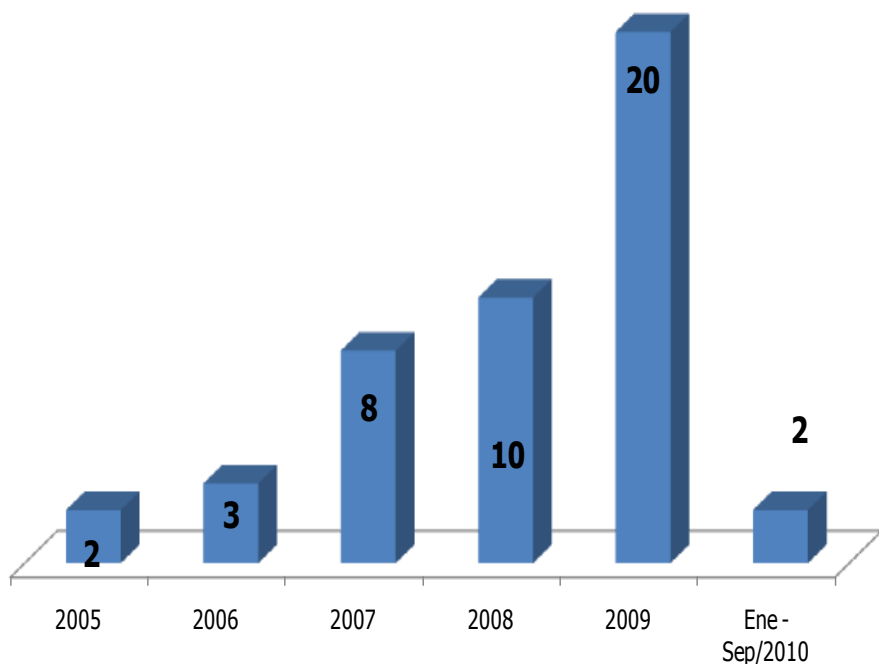
**Nota:** Se realizó una actualización de los históricos de la serie.

# Semi-sumergibles Incautados Hundidos y Destruídos



Ministerio de Defensa Nacional  
República de Colombia

**Definición:** Artefacto naval ilegal, cuyas características no permiten una inmersión total, tan sólo parcial. Está compuesto por una consola de mando, sistemas de navegación y propulsión propios, compartimentos, sistema de lastre y una escotilla en su parte superior, para la salida e ingreso de su tripulación. Estos son empleados por las organizaciones narcotraficantes para el transporte y distribución de drogas ilícitas.



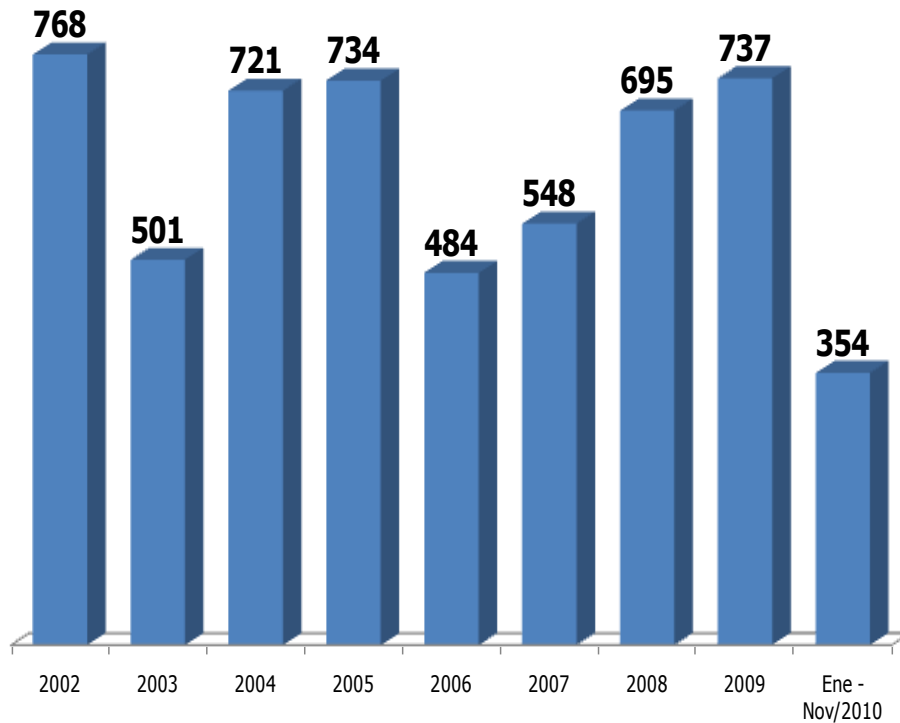
	Ene - Sep/2009	Ene - Sep/2010	Var.	Var. %
Semi-sumergibles	15	2	13	-87%

**Nota:** Se realizó una actualización de los históricos de la serie.



# Heroína Incautada

**Definición:** Posesión forzosa que alguna autoridad competente hace de los bienes poseídos ilegítimamente.



**KILOGRAMOS**

Ene - Nov/2009	Ene - Nov/2010	Var.	Var. %
578	354	-224	-39%

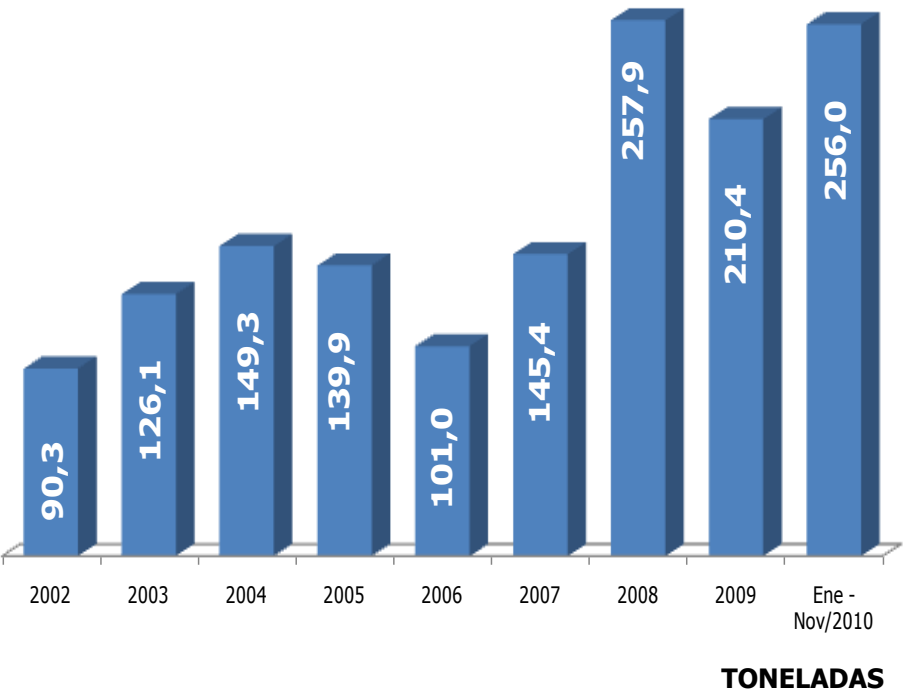
**Nota:** Se realizó una actualización de los históricos de la serie.

# Marihuana Incautada



Ministerio de Defensa Nacional  
República de Colombia

**Definición:** Posesión forzosa que alguna autoridad competente hace de los bienes poseídos ilegítimamente.



Ene - Nov/2009	Ene - Nov/2010	Var.	Var. %
192,7	256,0	63,3	33%

**Nota:** Se realizó una actualización de los históricos de la serie.

**Fuente:** Dirección de Antinarcóticos PONAL; Comando General FF.MM.

Cifras preliminares sujetas a variación.



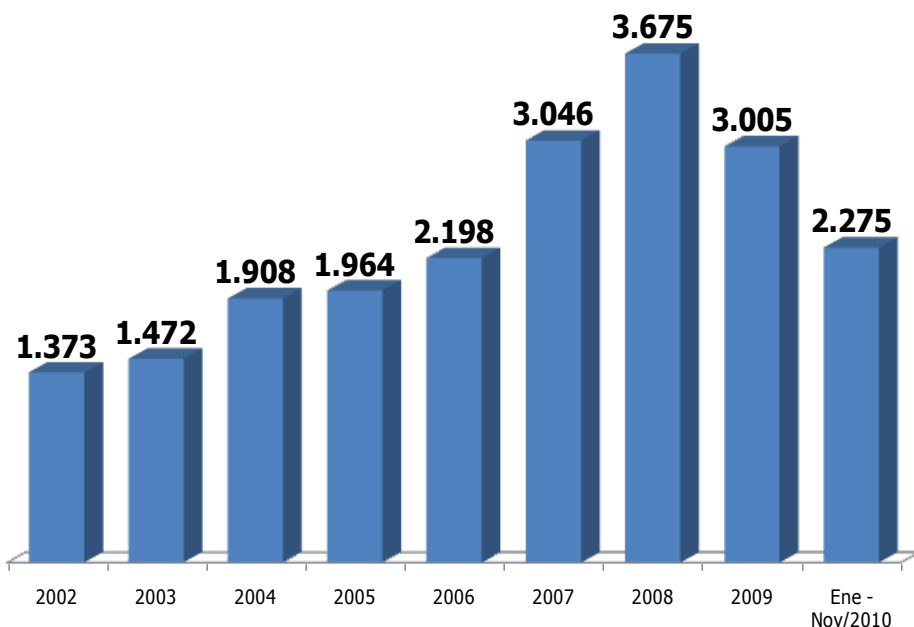
# Laboratorios de Sustancias Ilícitas Destruídos



**LABORATORIOS:** Lugar donde se realiza la conversión de la hoja de coca en cocaína. En esta variable también se incluyen las cocinas y los cristalizaderos.

**COCINAS:** Son estructuras campesinas rudimentarias, generalmente ubicadas en áreas de producción de cultivos de coca, en la que los productores de hoja de coca extraen el alcaloide.

**CRISTALIZADEROS:** Corresponden a estructuras complejas y costosas en las que se lleva a cabo el refinamiento del alcaloide extraído en las cocinas.



Ene - Nov/2009	Ene - Nov/2010	Var.	Var. %
2.857	2.275	-582	-20%

**Nota:** Se realizó una actualización de los históricos de la serie.

**Fuente:** Dirección de Antinarcóticos PONAL; Comando General FF.MM.

Cifras preliminares sujetas a variación.

# Inmovilizaciones e Incautaciones de Insumos Sólidos y Líquidos

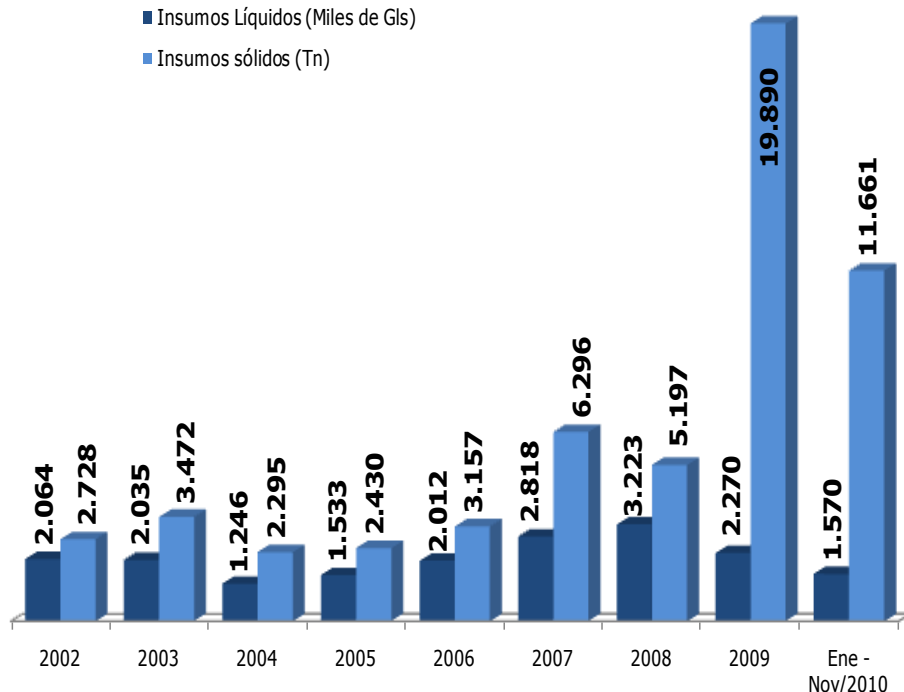


Ministerio de Defensa Nacional  
República de Colombia

**INMOVILIZACIÓN:** Medida administrativa preventiva, ejecutada por parte de autoridad competente, cuando durante la práctica de una inspección, se presentan sospechas sobre la legalidad de un bien.

**INCAUTACIÓN:** Toma de posesión por parte de una autoridad, de los bienes relacionados con actividades ilícitas.

■ Insumos Líquidos (Miles de Gls)  
■ Insumos sólidos (Tn)



	Ene - Nov/2009	Ene - Nov/2010	Var.	Var. %
LÍQUIDOS	2.230	1.570	-660	-30%
SÓLIDOS	19.735	11.661	-8.074	-41%

**Nota:** Se realizó una actualización de los históricos de la serie.

**Fuente:** Dirección de Antinarcóticos PONAL; Comando General FF.MM.

Cifras preliminares sujetas a variación.

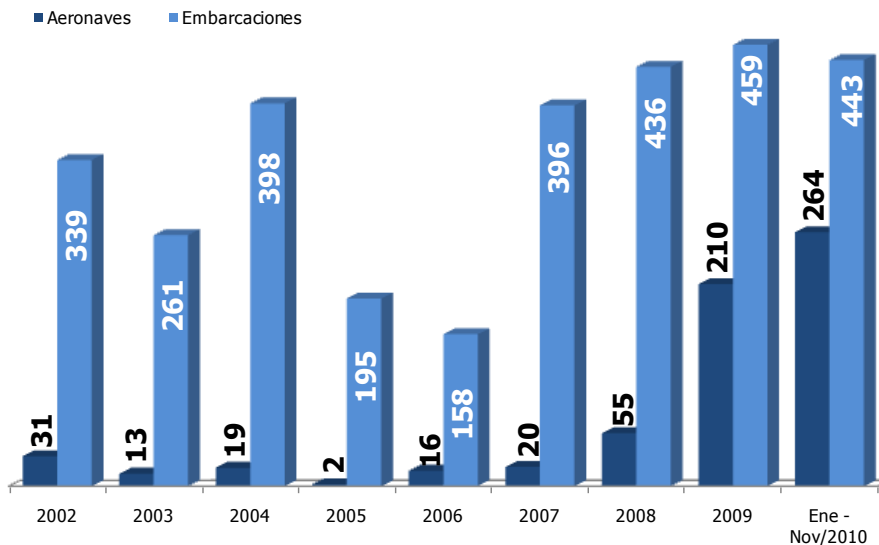
# Inmovilizaciones e Incautaciones de Aeronaves y Embarcaciones Pertencientes al Narcotráfico



Ministerio de Defensa Nacional  
República de Colombia

**INMOVILIZACIÓN:** Medida administrativa preventiva, ejecutada por parte de autoridad competente, cuando durante la práctica de una inspección, se presentan sospechas sobre la legalidad de un bien.

**INCAUTACIÓN:** Toma de posesión por parte de una autoridad, de los bienes relacionados con actividades ilícitas.



	Ene - Nov/2009	Ene - Nov/2010	Var.	Var. %
<b>EMBARCACIONES</b>	454	443	-11	-2%
<b>AERONAVES</b>	210	264	54	26%

**Nota:** Se realizó una actualización de los históricos de la serie.

**Fuente:** Dirección de Antinarcóticos PONAL; Comando General FF.MM.

Cifras preliminares sujetas a variación.

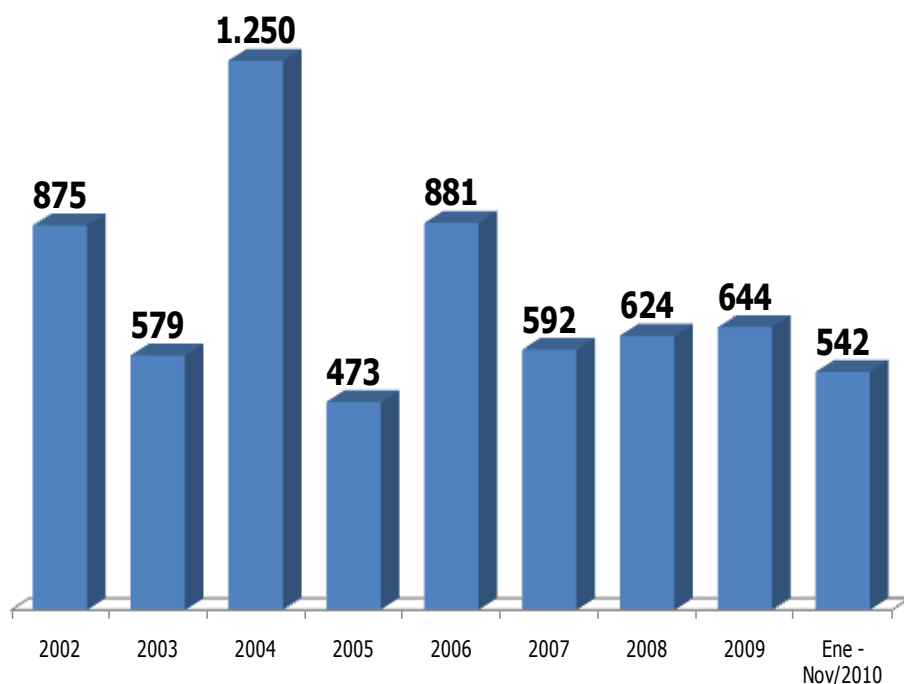
# Inmovilizaciones e Incautaciones de Vehículos Pertenecientes al Narcotráfico



Ministerio de Defensa Nacional  
República de Colombia

**INMOVILIZACIÓN:** Medida administrativa preventiva, ejecutada por parte de autoridad competente, cuando durante la práctica de una inspección, se presentan sospechas sobre la legalidad de un bien.

**INCAUTACIÓN:** Toma de posesión por parte de una autoridad, de los bienes relacionados con actividades ilícitas.



Ene - Nov/2009	Ene - Nov/2010	Var.	Var. %
607	542	-65	-11%

**Nota:** Se realizó una actualización de los históricos de la serie.

**Fuente:** Dirección de Antinarcóticos PONAL; Comando General FF.MM.

Cifras preliminares sujetas a variación.



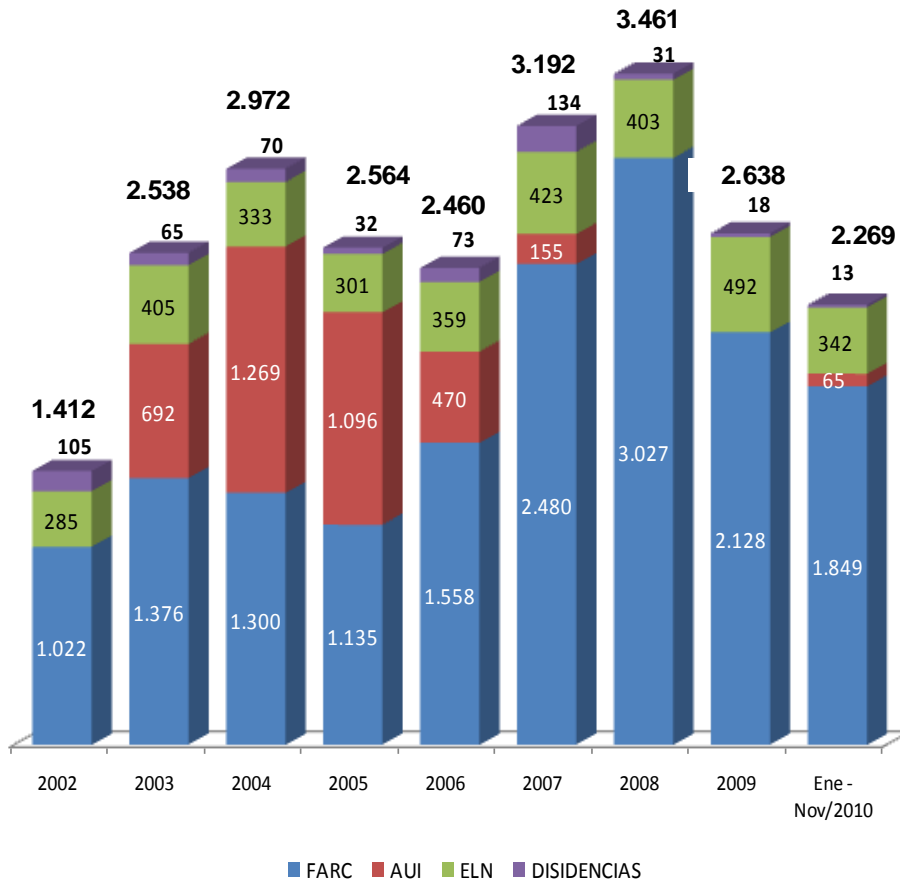
## 8. Resultados Operacionales de la Fuerza Pública





# Desmovilizados Individuales

**DESMOVLIZADO:** Aquel que por decisión individual abandone voluntariamente sus actividades como miembro de organizaciones armadas al margen de la ley y se entregue a las autoridades.



Ene - Nov/2009	Ene - Nov/2010	Var.	Var. %
2.481	2.269	-212	-9%

**Nota:** A partir del Agosto de 2010, mediante Convenio Interinstitucional No. 144, se inicia el ingreso al PAHD de ex-integrantes de las Autodefensas, quienes al momento del Proceso de Paz con estos grupos eran menores de edad y no recibieron los beneficios del programa.

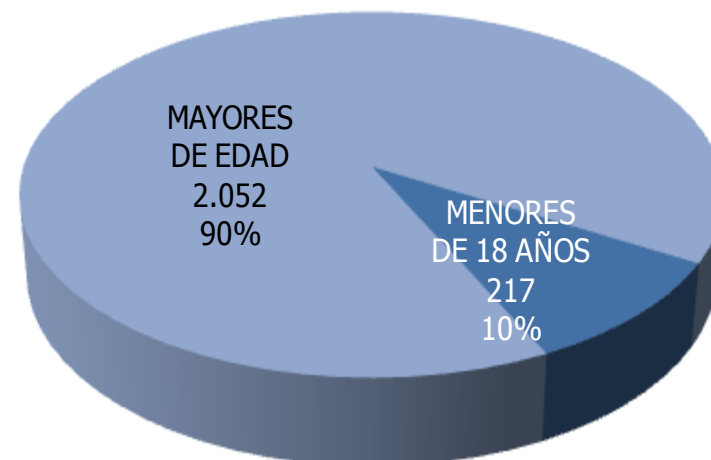
**Fuente:** Programa para la Atención Humanitaria al Desmovilizado PAHD. Fecha de corte 02/12/2010.

Cifras preliminares sujetas a variación.

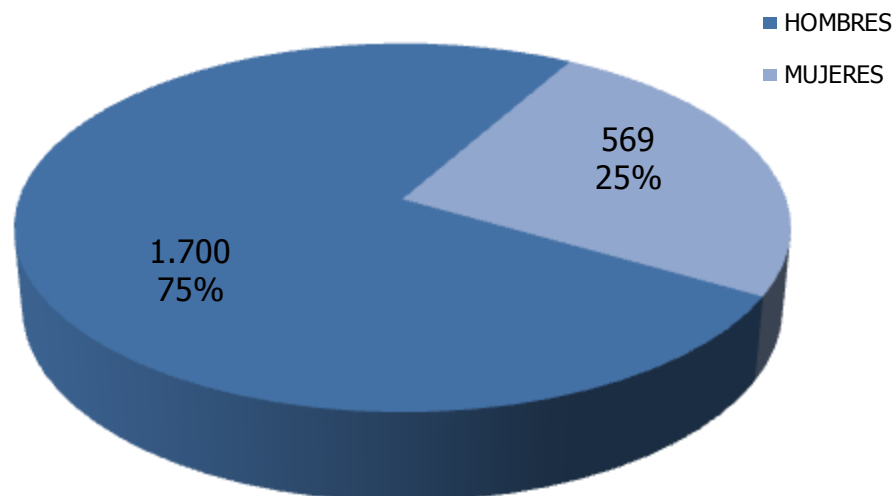
## Por Grupo

	Ene - Nov/2009	Ene - Nov/2010	Var.	Var. %
<b>FARC</b>	1.993	1.849	-144	-7%
<b>AUI</b>	0	65	65	100%
<b>ELN</b>	470	342	-128	-27%
<b>DISIDENCIAS</b>	18	13	-5	-28%
<b>TOTAL</b>	<b>2.481</b>	<b>2.269</b>	<b>-212</b>	<b>-9%</b>

## Por Edad 2010



## Por Sexo 2010



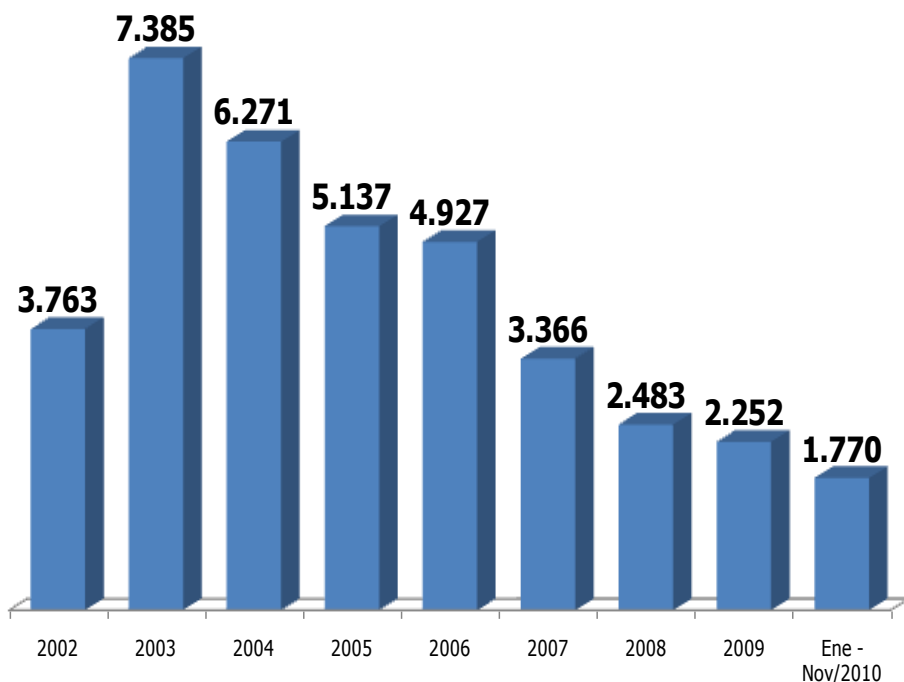
## Por Entidad a la que se entrega

	Ene - Nov/2009	Ene - Nov/2010	Var.	Var. %
<b>EJÉRCITO</b>	1.750	1.534	-216	-12%
<b>ARMADA</b>	79	67	-12	-15%
<b>FAC</b>	2	0	-2	-100%
<b>POLICÍA</b>	254	177	-77	-30%
<b>PAHD</b>	111	275	164	148%
<b>OTROS</b>	285	216	-69	-24%
<b>TOTAL</b>	<b>2.481</b>	<b>2.269</b>	<b>-212</b>	<b>-9%</b>

# Miembros de Grupos Armados Ilegales Capturados



Ministerio de Defensa Nacional  
República de Colombia



## Capturas por grupo

	Ene - Nov/2009	Ene - Nov/2010	Var.	Var. %
<b>FARC</b>	1.795	1.510	-285	-16%
<b>ELN</b>	280	248	-32	-11%
<b>EPL</b>	15	11	-4	-27%
<b>ERG</b>	7	0	-7	-100%
<b>JBC</b>	0	0	0	-
<b>ERP</b>	2	1	-1	-50%
<b>Total</b>	<b>2.099</b>	<b>1.770</b>	<b>-329</b>	<b>-16%</b>

**FARC:** Fuerzas Armadas Revolucionarias de Colombia. **ELN:** Ejército de Liberación Nacional. **EPL:** Ejército Popular de Liberación. **ERG:** Ejército Revolucionario Guevarista. **ERP:** Ejército Revolucionario del Pueblo. **JBC:** Jaime Bateman Cayón.

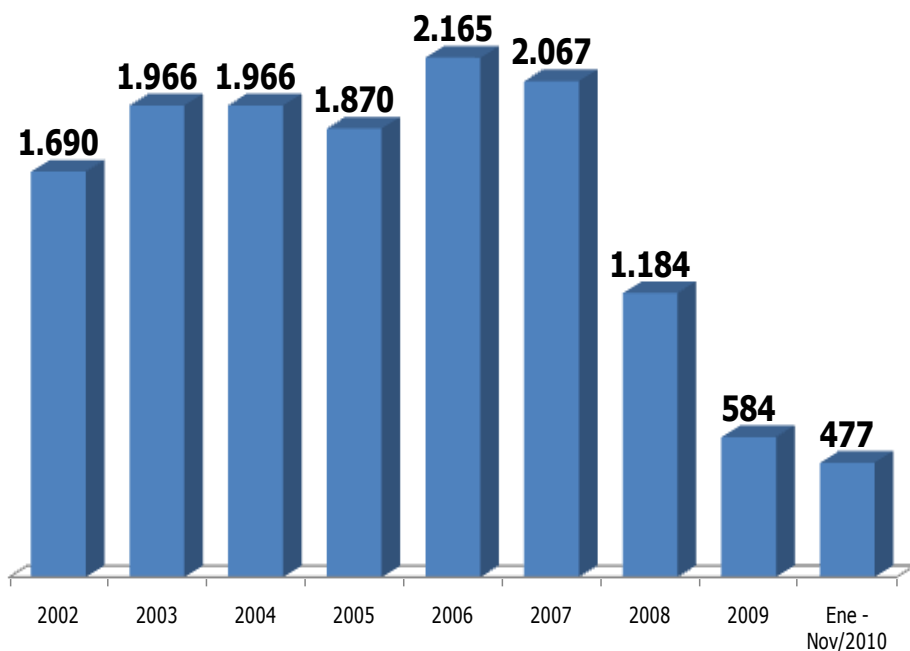
**Nota:** Se realizó una actualización de los históricos de la serie.



# Miembros de Grupos Armados Ilegales Abatidos



Ministerio de Defensa Nacional  
República de Colombia



## Abatidos por grupo

	Ene - Nov/2009	Ene - Nov/2010	Var.	Var. %
<b>FARC</b>	511	444	-67	-13%
<b>ELN</b>	34	33	-1	-3%
<b>EPL</b>	5	0	-5	-100%
<b>ERG</b>	0	0	0	-
<b>JBC</b>	0	0	0	-
<b>ERP</b>	0	0	0	-
<b>Total</b>	<b>550</b>	<b>477</b>	<b>-73</b>	<b>-13%</b>

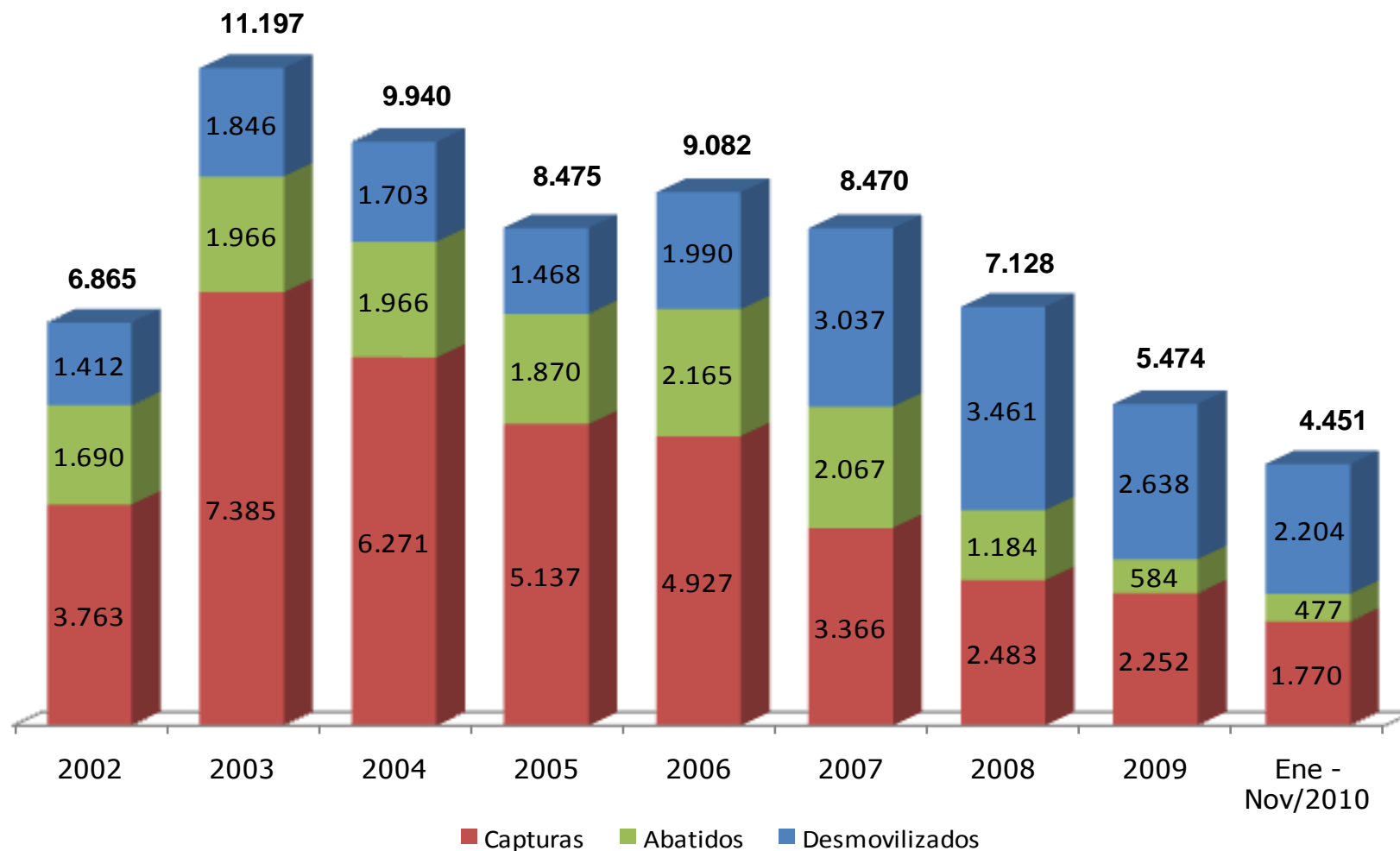
**FARC:** Fuerzas Armadas Revolucionarias de Colombia. **ELN:** Ejército de Liberación Nacional. **EPL:** Ejército Popular de Liberación. **ERG:** Ejército Revolucionario Guevarista. **ERP:** Ejército Revolucionario del Pueblo. **JBC:** Jaime Bateman Cayón.

**Nota:** Se realizó una actualización de los históricos de la serie.

# Miembros de Grupos Armados Ilegales Neutralizados



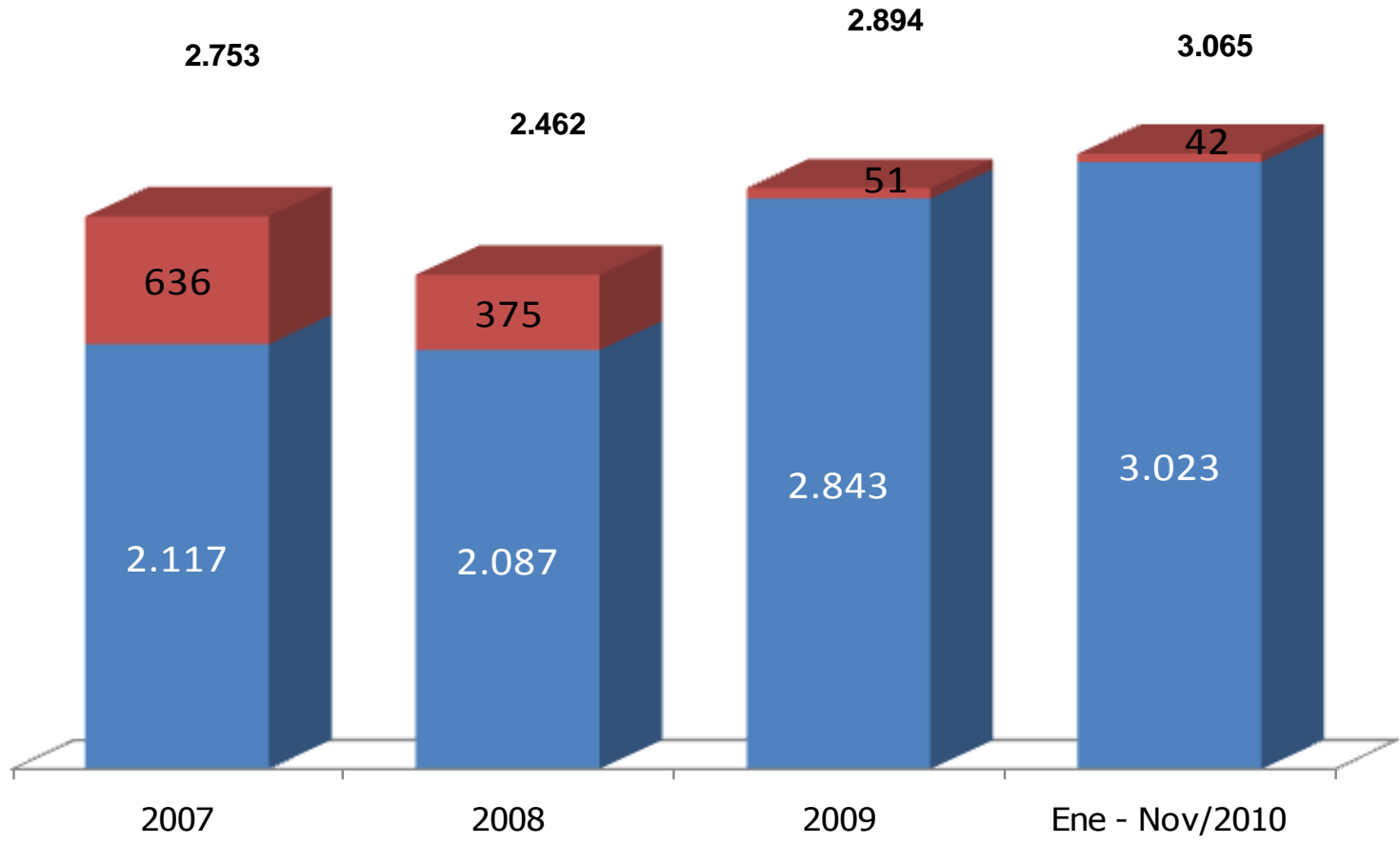
Ministerio de Defensa Nacional  
República de Colombia



# Miembros de Bandas Criminales Neutralizados



Ministerio de Defensa Nacional  
República de Colombia



■ CAPTURAS ■ ABATIDOS

**Nota:** A partir de Enero de 2007 se empieza a contabilizar los resultados operacionales en contra de la Bandas Criminales (BACRIM).

**Fuente:** Comando General FF.MM. - Policía Nacional.

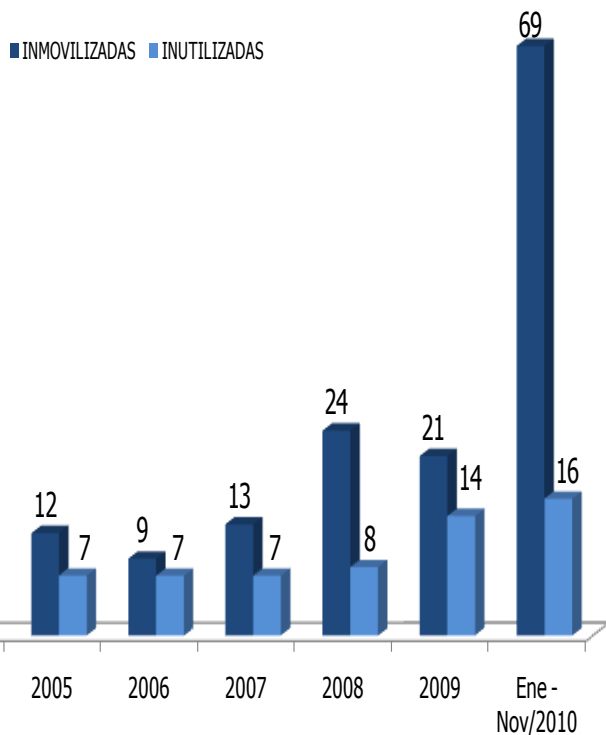
Cifras preliminares sujetas a variación.



# Operaciones contra Aeronaves Ilícitas

**INMOVILIZACIÓN DE AERONAVE:** Aeronave obligada a aterrizar por la Fuerza Aérea en coordinación con Control de Aviación Civil y puesta a órdenes de la autoridad competente.

**INUTILIZADA:** Aeronave inhabilitada para volver a volar por acción de la Fuerza Aérea.



	Ene - Nov/2009	Ene - Nov/2010	Var.	Var. %
<b>Inmovilizadas</b>	21	69	48	229%
<b>Inutilizadas</b>	13	16	3	23%



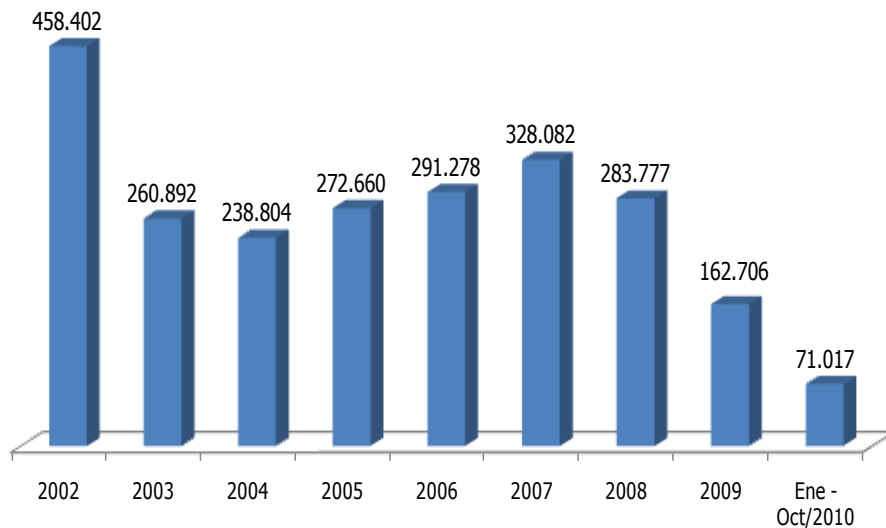
## 9. Otras Variables Relacionadas con la Seguridad





# Número de Personas Desplazadas

**DESPLAZADO:** Toda persona que se ha visto forzada a migrar dentro del territorio nacional, abandonando su calidad de residencia o actividades económicas habituales.



	Ene - Oct/2009	Ene - Oct/2010	Var.	Var. %
<b>Individual</b>	131.951	66.118	-65.833	-50%
<b>Masivo</b>	9.659	4.899	-4.760	-49%
<b>Total</b>	141.610	71.017	-70.593	-50%

Los departamentos que presentaron las mayores variaciones absolutas fueron:

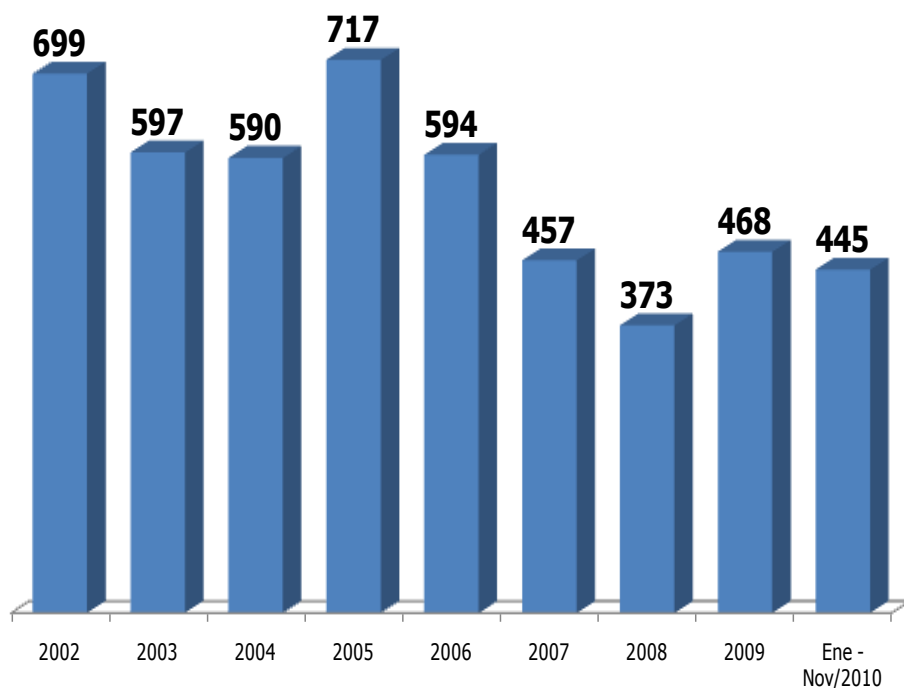
Departamento	Ene - Oct/2009	Ene - Oct/2010	Var Abs.	Var. %
NARIÑO	22.767	11.136	11.631	-51%
TOLIMA	9.880	4.601	5.279	-53%
ANTIOQUIA	18.467	13.491	4.976	-27%
CAUCA	10.723	5.926	4.797	-45%

**Nota:** Datos por fecha de salida. Adicionalmente, se actualizó la información histórica.

# Miembros de la Fuerza Pública Asesinados en Actos del Servicio



Ministerio de Defensa Nacional  
República de Colombia



## Asesinados por categoría

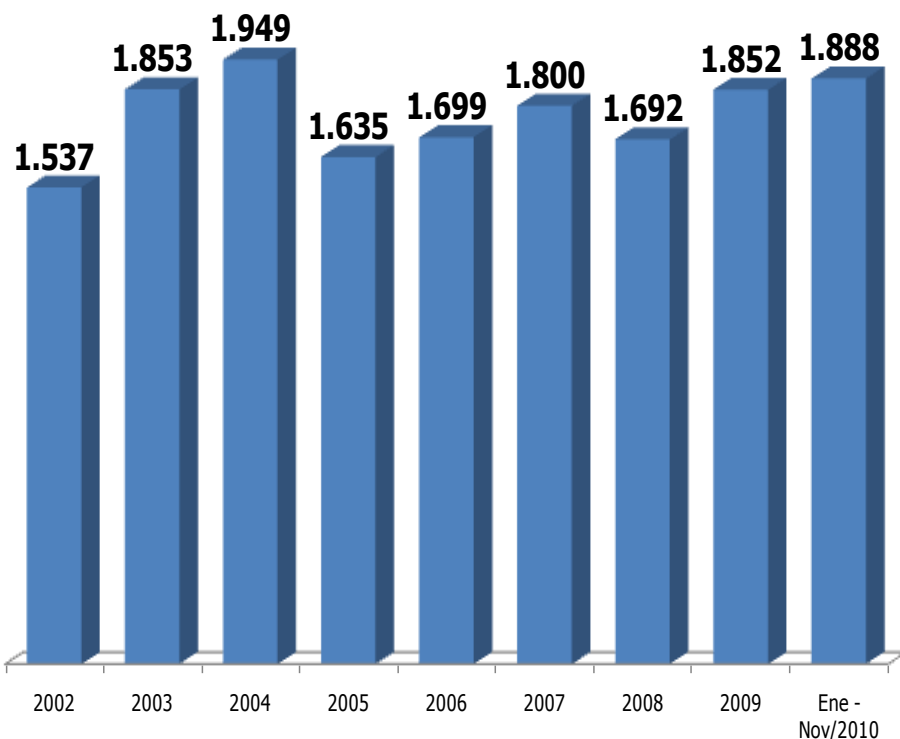
	Ene - Nov/2009	Ene - Nov/2010	Var.	Var. %
Ofc.	11	14	3	27%
Subofc.	38	32	-6	-16%
N Ejec.	83	126	43	52%
Sold.	285	254	-31	-11%
Agentes	6	0	-6	-100%
Aux. Bach.	1	1	0	0%
Aux. Reg.	13	18	5	38%
Alumn.	0	0	0	-
<b>Total</b>	<b>437</b>	<b>445</b>	<b>8</b>	<b>2%</b>

**Nota:** Se realizó una actualización de los históricos de la serie.

# Miembros de la Fuerza Pública Heridos en Actos del Servicio



Ministerio de Defensa Nacional  
República de Colombia



## Heridos por categoría

	Ene - Nov/2009	Ene - Nov/2010	Var.	Var. %
<b>Ofc.</b>	63	63	0	0%
<b>Subofc.</b>	115	91	-24	-21%
<b>N. Ejec.</b>	654	856	202	31%
<b>Sold.</b>	741	682	-59	-8%
<b>Agentes</b>	33	26	-7	-21%
<b>Aux. Bach.</b>	58	109	51	88%
<b>Aux. Reg.</b>	38	60	22	58%
<b>Alumn.</b>	6	1	-5	-83%
<b>Total</b>	<b>1.708</b>	<b>1.888</b>	<b>180</b>	<b>11%</b>

**Nota:** Se realizó una actualización de los históricos de la serie.

**Fuente:** Comando General FF.MM. - Policía Nacional.

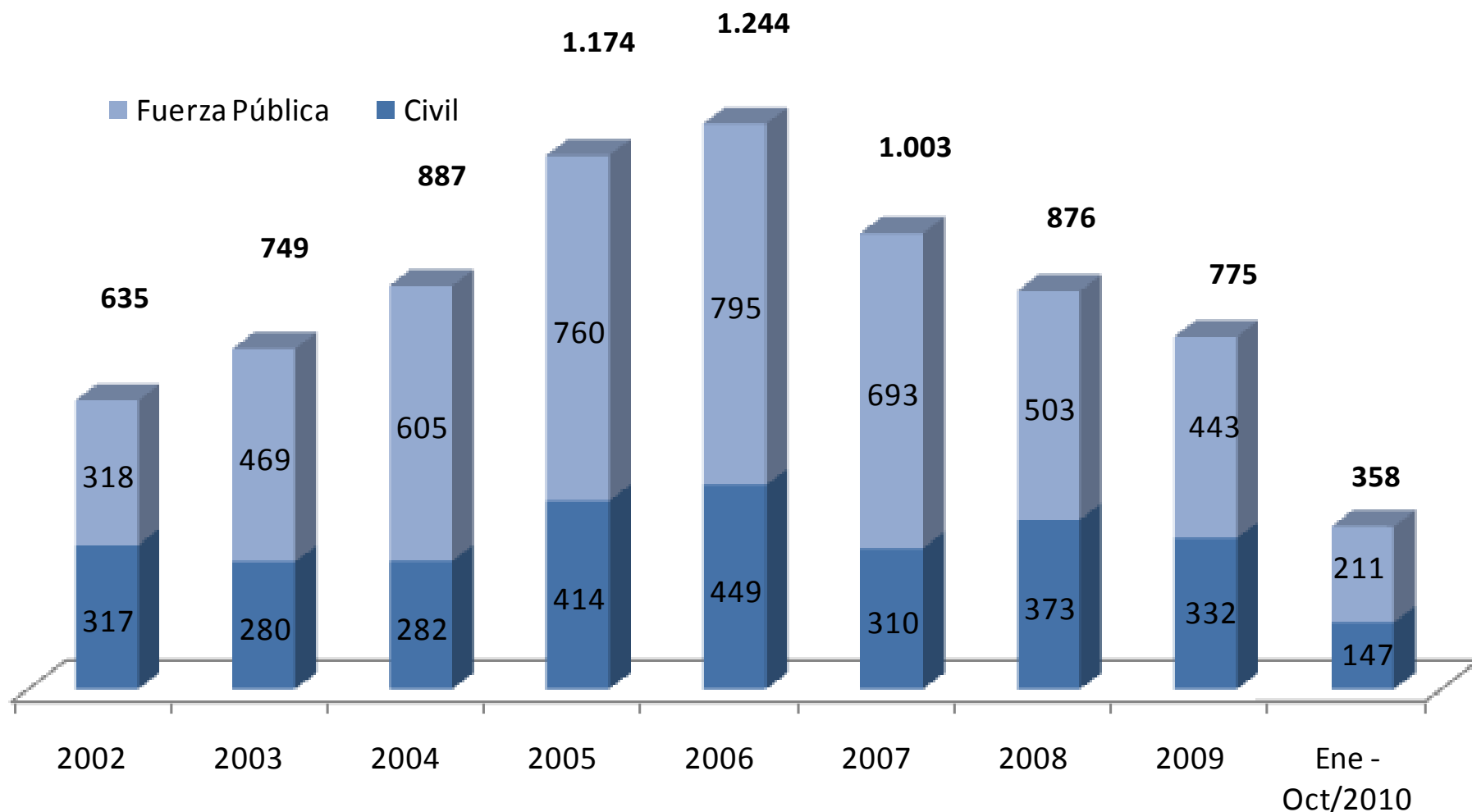
Cifras preliminares sujetas a variación.



# Víctimas de Minas Antipersona y Artefactos Explosivos Abandonados



Ministerio de Defensa Nacional  
República de Colombia



**MINA ANTIPERSONA:** Se entiende toda mina concebida para que explote por la presencia, la proximidad o el contacto de una persona, y que en caso de explotar tenga la potencialidad de incapacitar, herir y/o matar a una o más personas.

**Nota:** Se realizó una actualización de los históricos de la serie.

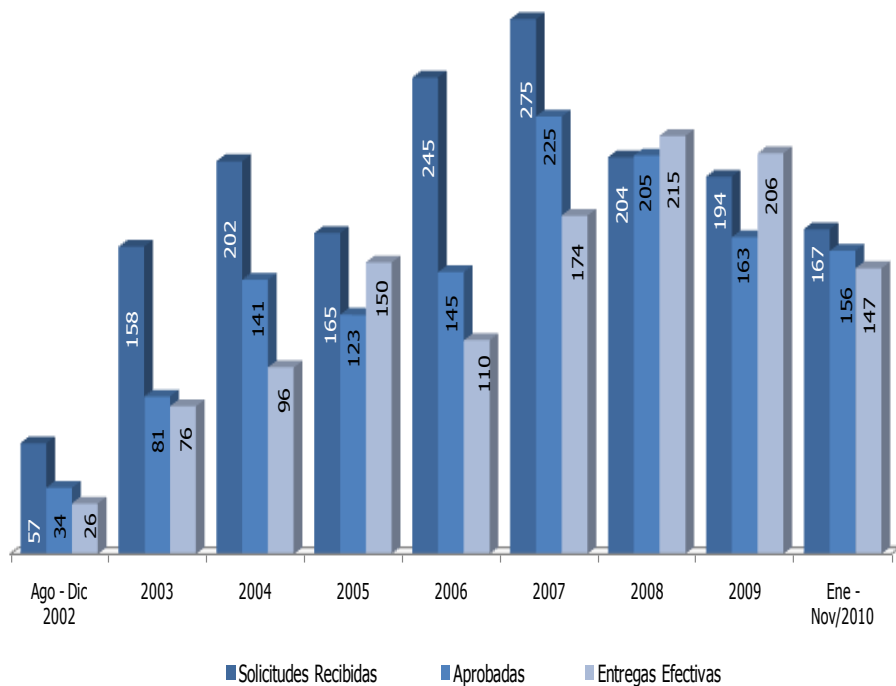
**Fuente:** Programa Presidencial para la Acción Integral contra las Minas Antipersona.

Cifras preliminares sujetas a variación.

# Solicitudes de Extradición Aprobadas



Ministerio de Defensa Nacional  
República de Colombia



## Entregas efectivas por Delito y País Ago. 2002 - Nov. 2010

	EU	ESPAÑA	ITALIA
<b>Narcotráfico</b>	1.004	28	13
<b>Lavado de activos</b>	111	6	0
<b>Homicidio</b>	10	6	0
<b>Trafico de migrantes</b>	13	0	0
<b>Secuestro</b>	7	0	0

# Comportamiento Medidas Migratorias Aplicadas a Extranjeros



Ministerio de Defensa Nacional  
República de Colombia

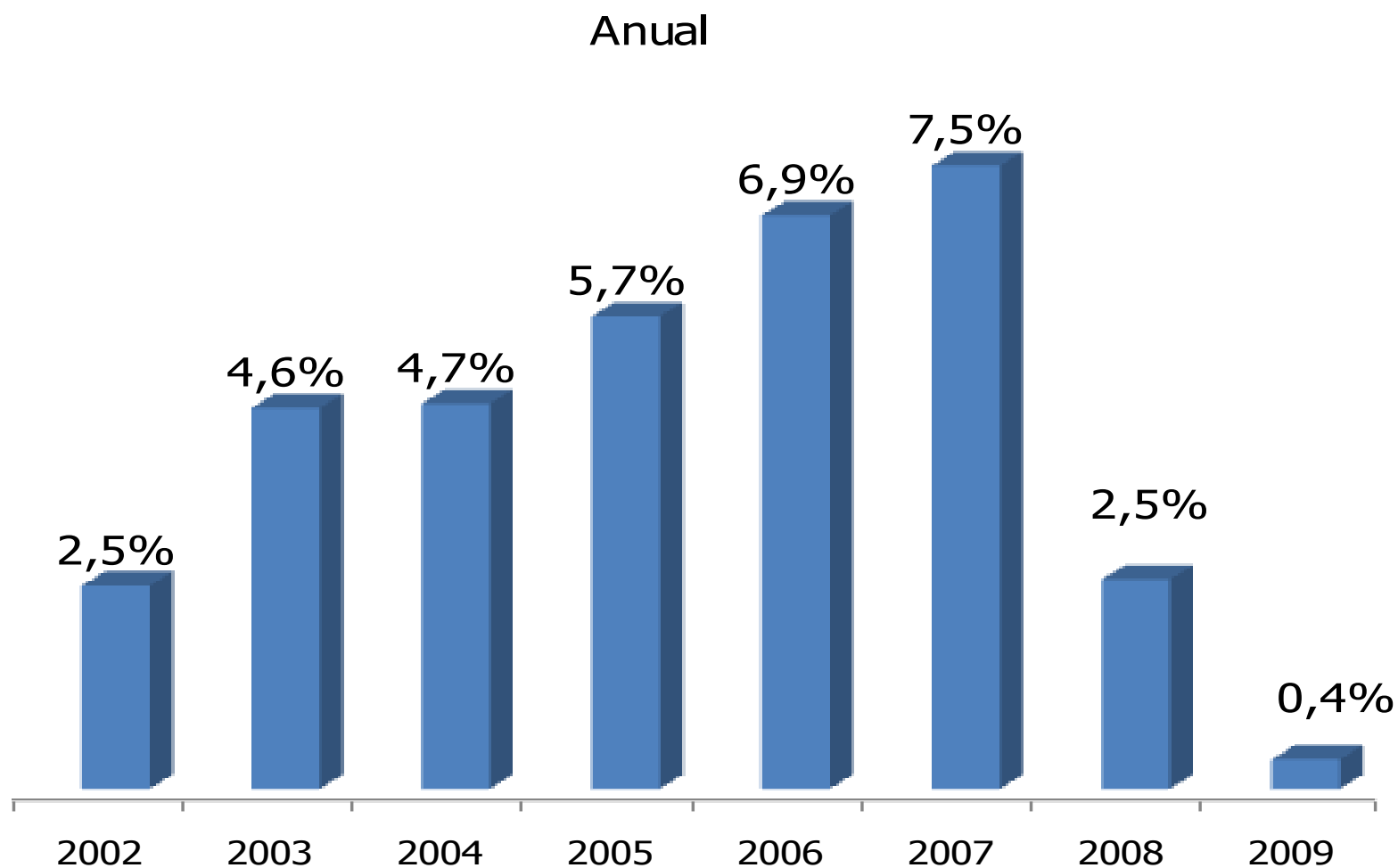


	Ene - Nov/2009	Ene - Nov/2010	Var.	Var. %
<b>DEPORTADOS</b>	758	1.125	367	48,4%
<b>INADMITIDOS</b>	168	116	-52	-31,0%
<b>EXPULSADOS</b>	96	139	43	44,8%
<b>TOTAL</b>	<b>1.022</b>	<b>1.380</b>	<b>358</b>	<b>35,0%</b>



## 10. Progreso Económico y Social



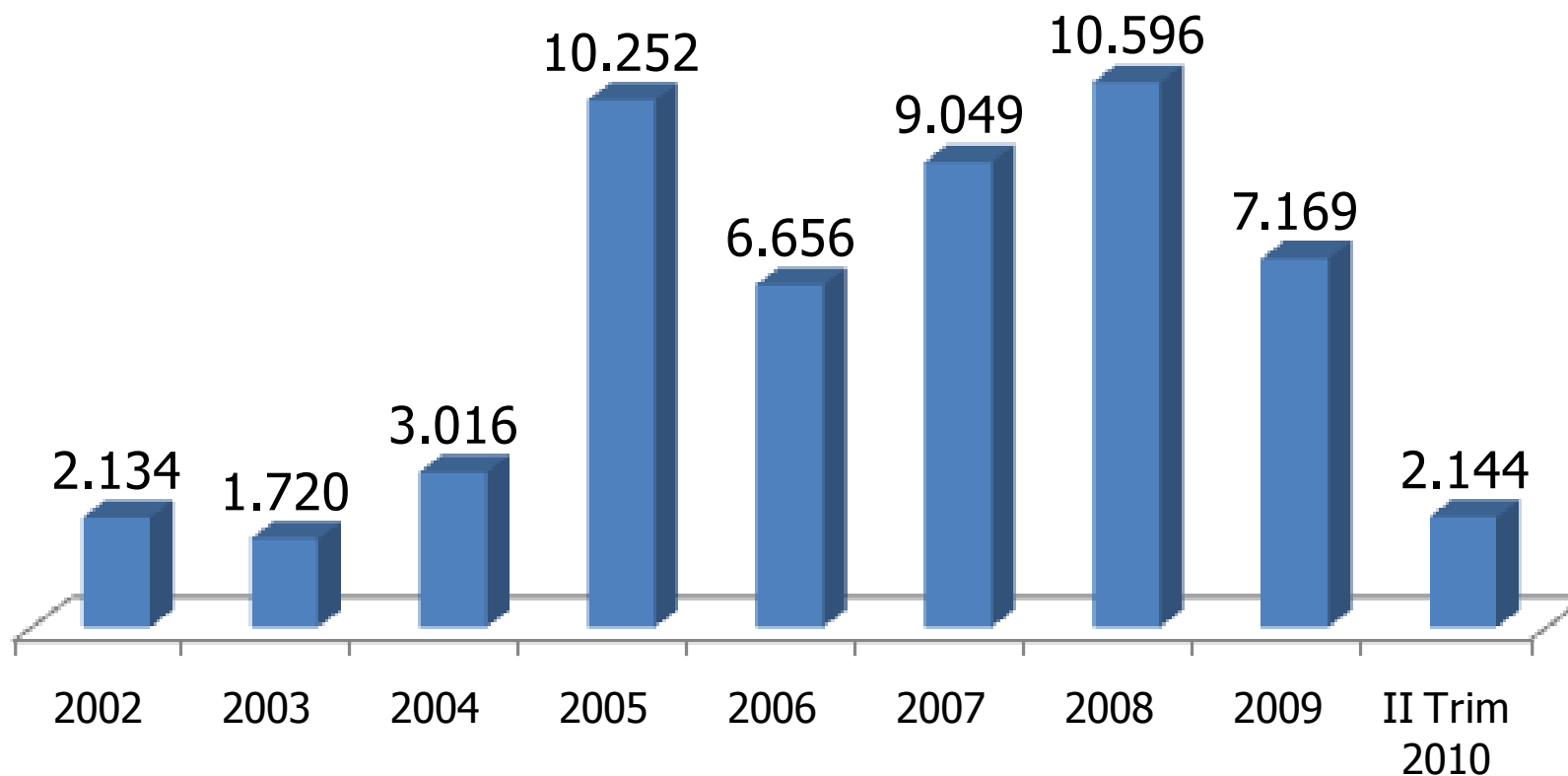


**Nota:** A 09 de Diciembre del 2010, es el último dato publicado por la fuente.

# Inversión Extranjera en millones de US\$



Ministerio de Defensa Nacional  
República de Colombia

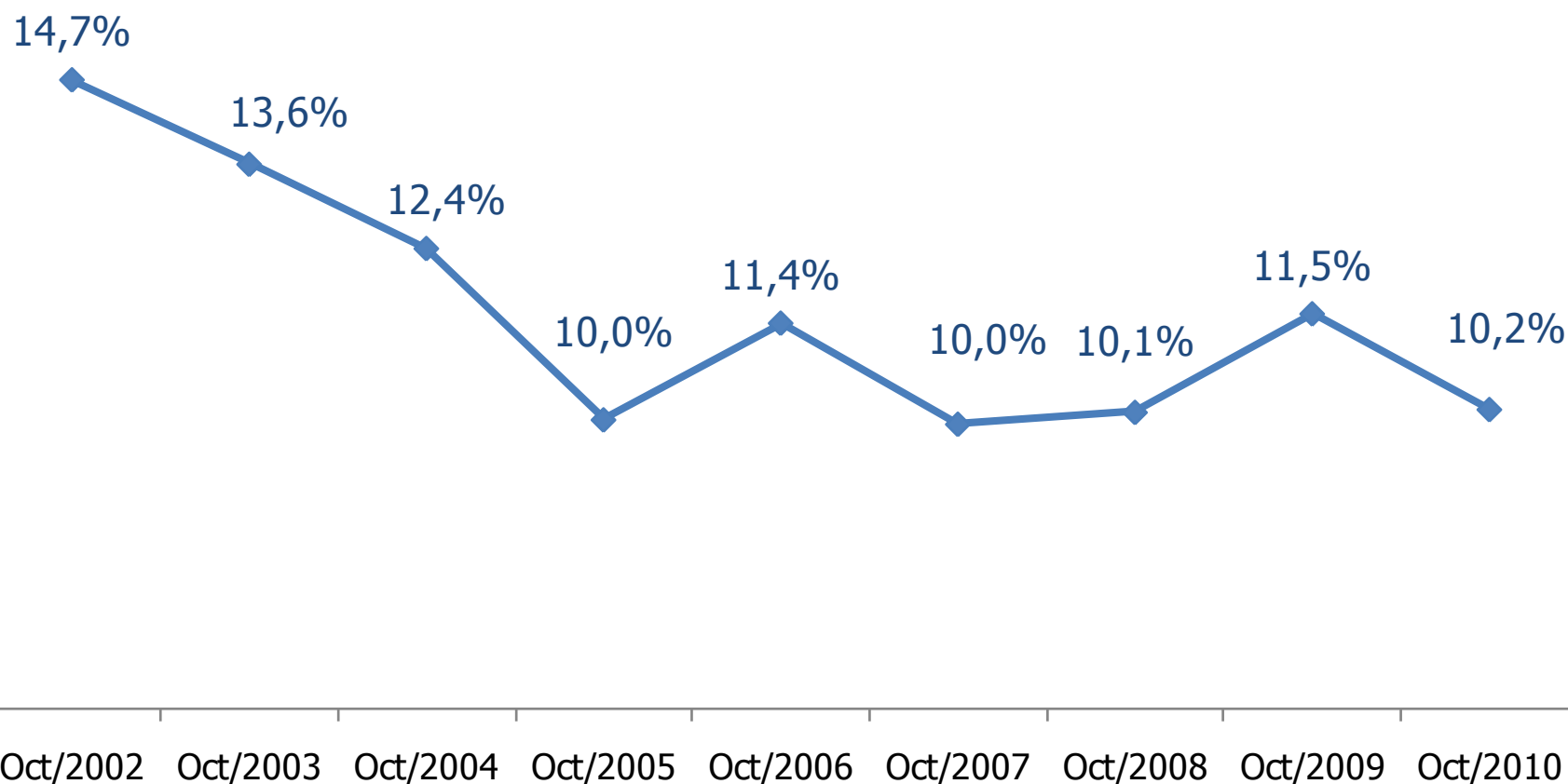


**Nota:** A 09 de Diciembre del 2010, es el último dato publicado por la fuente.

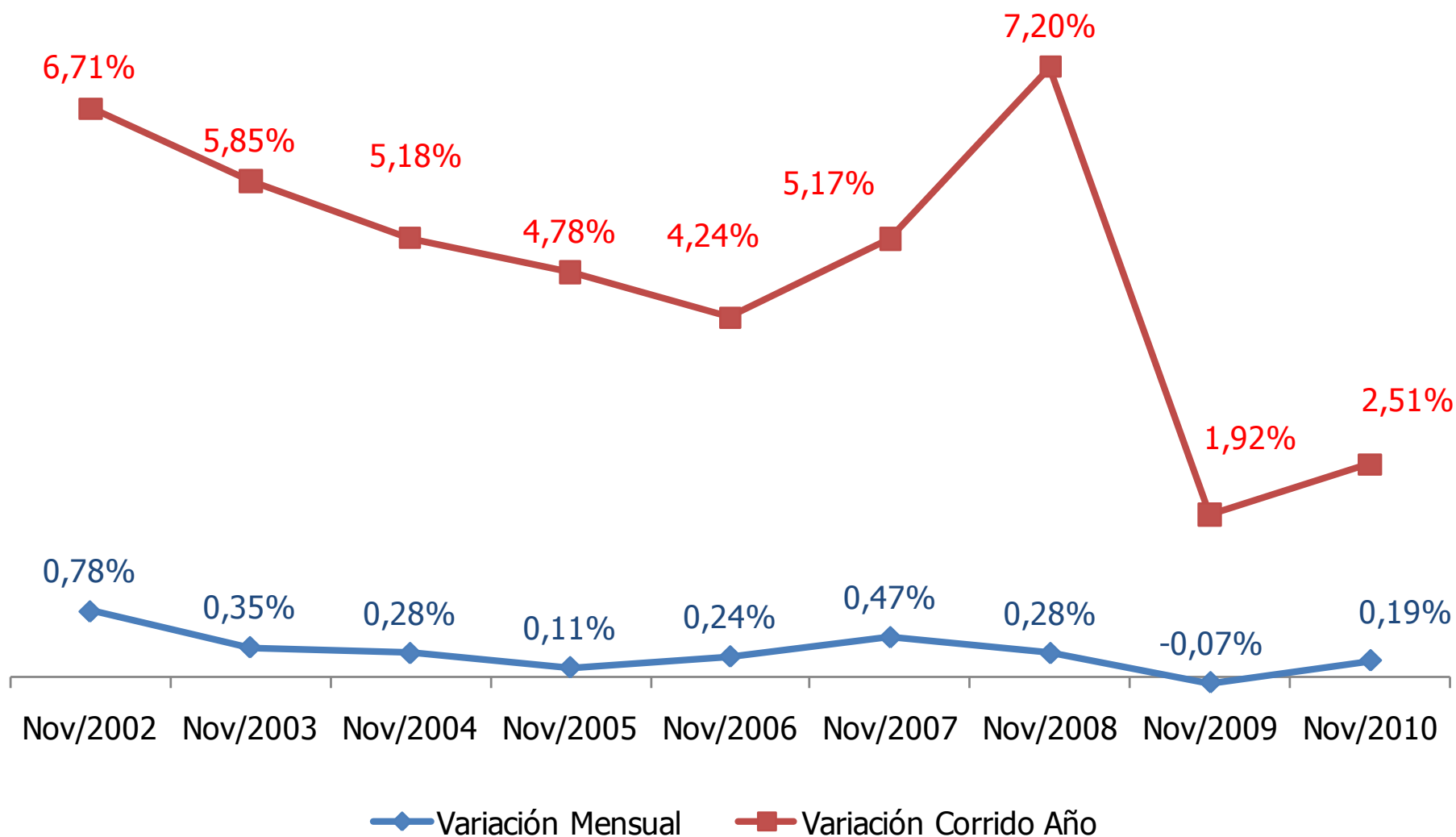
# Tasa de Desempleo



Ministerio de Defensa Nacional  
República de Colombia



**Nota:** A 09 de Diciembre del 2010, es el último dato publicado por la fuente.



**Nota:** A 09 de Diciembre del 2010, es el último dato publicado por la fuente.





# 11. Fortalecimiento de la Fuerza Pública



# Nuevas Unidades Militares Ejército Nacional



Ministerio de Defensa Nacional  
República de Colombia

Tipo de Unidad Ejército Nacional	2010	2002-2010
Divisiones		4
Fuerza de Acción Decisiva		1
Fuerza de Tarea	1	5
Brigadas Territoriales	1	14
Brigadas Móviles		18
Fuerza de Reacción Divisionaria		7
Agrupaciones de Fuerzas Especiales Antiterroristas Urbanas		11
Agrupaciones de Lanceros		1
Batallones de Combate Terrestre	1	65
Batallones de Alta Montaña		6
Batallones de Infantería	1	5
Batallones de Artillería	4	5
Batallones de Ingenieros	4	9
Batallones Especial Energético Vial		3
Batallones de Abastecimiento		1
Batallones de Mantenimiento		1
Batallones de Apoyo y Servicio	3	12
Batallones de Comunicaciones	1	1
Batallones de Selva	3	6
Batallones de Instrucción, Entrenamiento y Reentrenamiento	1	11
Batallones de Movilidad y Maniobra de Aviación		8
Batallones de Operaciones Especiales	2	5
Batallones de Atención y Prevención de Desastres		1
Batallones de Desminado		1

Tipo de Unidad Ejército Nacional	2010	2002-2010
Batallones de Explosivos y Demoliciones		1
Batallones de Inteligencia		1
Grupo de Caballería	1	2
Escuelas	4	9
Unidades de Inteligencia Regionales de Inteligencia	2	8
Compañías de Apoyo y Servicio para el Combate		16
Compañías Explosivos y Demoliciones		4
Compañías Móviles de Ingenieros		4
Compañías Plan Meteoro		12
Comandos Operativos		5
Comando Especial		1
Comando de Operaciones Especiales		1
Comando Específico		2
Comando Logístico	1	2
Comando Conjunto		1
Grupo Marte Divisionario		6
Centros de Instrucción y Entrenamiento		24
Destacamentos de Tiradores de Alta Precisión		43
Districtos Militares		1
Dispensarios Médicos		1
Jefaturas	2	5
Dirección	8	16
Oficinas		3

**Nota:** Según resolución Ministerial No. 5377 del 30 de septiembre de 2010 se cambian de denominación a los Batallones de Contraguerrilla por Batallones de Combate Terrestre.

**Fuente:** Planeación Estratégica de Comando General.

# Nuevas Unidades Militares Armada Nacional , Fuerza Aérea y Policía Nacional



Ministerio de Defensa Nacional  
República de Colombia

Tipo de Unidad Armada Nacional	2010	2002-2010
Batallones de Infantería de Marina	3	5
Unidades de Tarea Fluvial		2
Bases Navales		1
Agrupaciones de Fuerzas Especiales Antiterroristas Urbanas		2
Estación Guardacostas		25
Estación Aeronaval		8
Estación Móvil de Apoyo Fluvial		10
Unidad de Ala Fija		9
Unidad de Ala Rotatoria		3
Bote Patrullero		21
Bote Administrativo		5
Bote de Instrucción		1
Comandos de Guardacostas		1
Transportes Blindados de Tropa		9
Patrullera Rápida Fluvial		5
Patrullera de Apoyo Fluvial		4
Patrullera Oceánica		2
Lancha de desembarco		2
Lancha Submarina		5
Embarcación de Transporte General		3
Remolcador de Bahía		1
Velero de Entrenamiento		4
Jefatura		2
Dirección		5
Oficina		1

Tipo de Unidad Fuerza Aérea Colombiana	2010	2002-2010
Grupo Aéreo de Yopal (antiguo Grupo de Combate No. 22)		1
Base Aérea de Yopal	1	1
Base Aérea de Leticia	1	1

Tipo de Unidad Policía Nacional	2010	2002-2010
Regiones		8
Metropolitanas	1	5
Departamentos		1
Comandos Operativos Especiales de Seguridad Ciudadana		3
Escuelas		2
Estaciones	4	180
Subestaciones	2	154
CAI		258
Puestos de Policía		14

**Fuente:** Planeación Estratégica de Comando General – Oficina de Planeación Policía Nacional.

# Incremento Pie de Fuerza Pública



Ministerio de Defensa Nacional  
República de Colombia

Categoría	Nov/2009	Nov/2010	Var%
Oficiales	12.365	13.465	8,9%
Suboficiales	40.986	42.919	4,7%
Alumnos	7.931	6.969	-12,1%
Soldados	213.043	203.290	-4,6%
Civiles	10.804	10.133	-6,2%
<b>Total Fuerzas Militares</b>	<b>285.129</b>	<b>276.776</b>	<b>-2,9%</b>
Oficiales	5.052	5.445	7,8%
Suboficiales	834	704	-15,6%
Nivel Ejecutivo	99.061	107.391	8,4%
Agentes	10.676	8.546	-20,0%
Auxiliares	23.151	27.789	20,0%
Alumnos	6.074	5.440	-10,4%
Civiles	4.625	4.267	-7,7%
<b>Total Policía Nacional</b>	<b>149.473</b>	<b>159.582</b>	<b>6,8%</b>
<b>Total Fuerza Pública</b>	<b>434.602</b>	<b>436.358</b>	<b>0,4%</b>

Incluye civiles de CGFM.

**Nota:** Se realizó una actualización en los históricos de la serie.  
A partir de 1993 se crea el Nivel Ejecutivo reemplazando los Suboficiales y Agentes.

**Fuente:** Jefatura Desarrollo Humano Conjunto- Policía Nacional.

# Incremento Pie de Fuerza Pública Discriminado



Ministerio de Defensa Nacional  
República de Colombia

## EJÉRCITO NACIONAL

Categoría	Nov/2009	Nov/2010	Var%
Oficiales	8.323	9.118	9,6%
Suboficiales	30.527	31.574	3,4%
Alumnos	5.437	4.523	-16,8%
Soldados	186.560	176.780	-5,2%
Civiles	5.836	5.558	-4,8%
<b>Total Ejército</b>	<b>236.683</b>	<b>227.553</b>	<b>-3,9%</b>

## FUERZA AÉREA COLOMBIANA

Categoría	Nov/2009	Nov/2010	Var%
Oficiales	1.917	2.171	13,2%
Suboficiales	2.893	3.304	14,2%
Alumnos	1.105	903	-18,3%
Soldados	4.278	4.673	9,2%
Civiles	2.558	2.382	-6,9%
<b>Total Fuerza Aérea</b>	<b>12.751</b>	<b>13.433</b>	<b>5,3%</b>

## ARMADA NACIONAL

Categoría	Nov/2009	Nov/2010	Var%
Oficiales	2.125	2.176	2,4%
Suboficiales	7.566	8.041	6,3%
Alumnos	1.389	1.543	11,1%
Soldados	22.205	21.837	-1,7%
Civiles	2.079	1.905	-8,4%
<b>Total Armada</b>	<b>35.364</b>	<b>35.502</b>	<b>0,4%</b>

## POLICÍA NACIONAL

Categoría	Nov/2009	Nov/2010	Var%
Oficiales	5.052	5.445	7,8%
Suboficiales	834	704	-15,6%
Nivel ejecutivo	99.061	107.391	8,4%
Agentes	10.676	8.546	-20,0%
Auxiliares	23.151	27.789	20,0%
Alumnos	6.074	5.440	-10,4%
No Uniformados	4.625	4.267	-7,7%
<b>Total Policía Nacional</b>	<b>149.473</b>	<b>159.582</b>	<b>6,8%</b>

## COMANDO GENERAL

Categoría	Nov/2009	Nov/2010	Var%
Civiles	331	288	-13,0%
<b>Total Comando General</b>	<b>331</b>	<b>288</b>	<b>-13,0%</b>

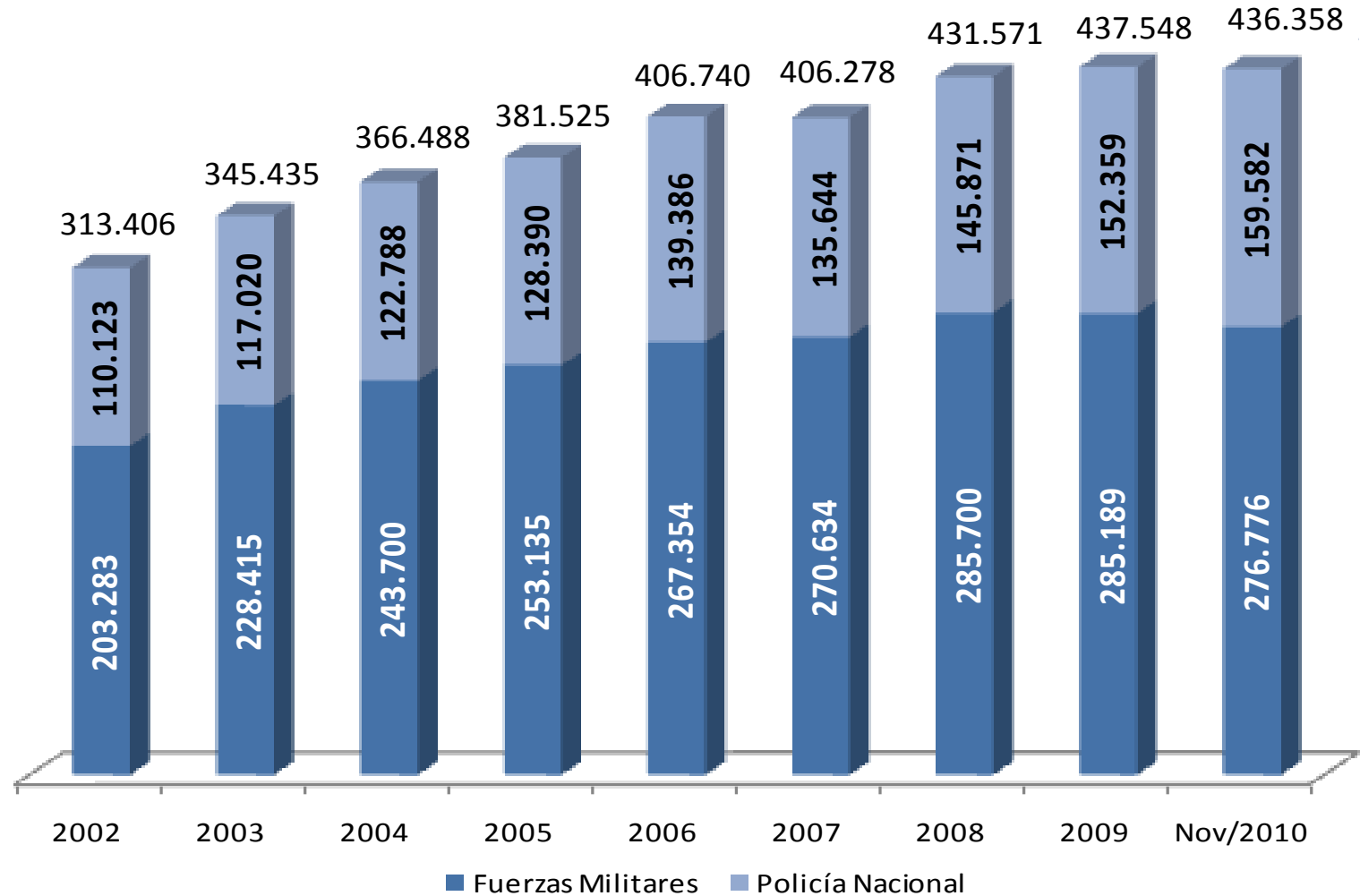
**Nota:** Se realizó una actualización en los históricos de la serie.  
A partir de 1993 se crea el Nivel Ejecutivo reemplazando los Suboficiales y Agentes.

**Fuente:** Jefatura Desarrollo Humano Conjunto- Policía Nacional.

# Pie de Fuerza Pública Total



Ministerio de Defensa Nacional  
República de Colombia



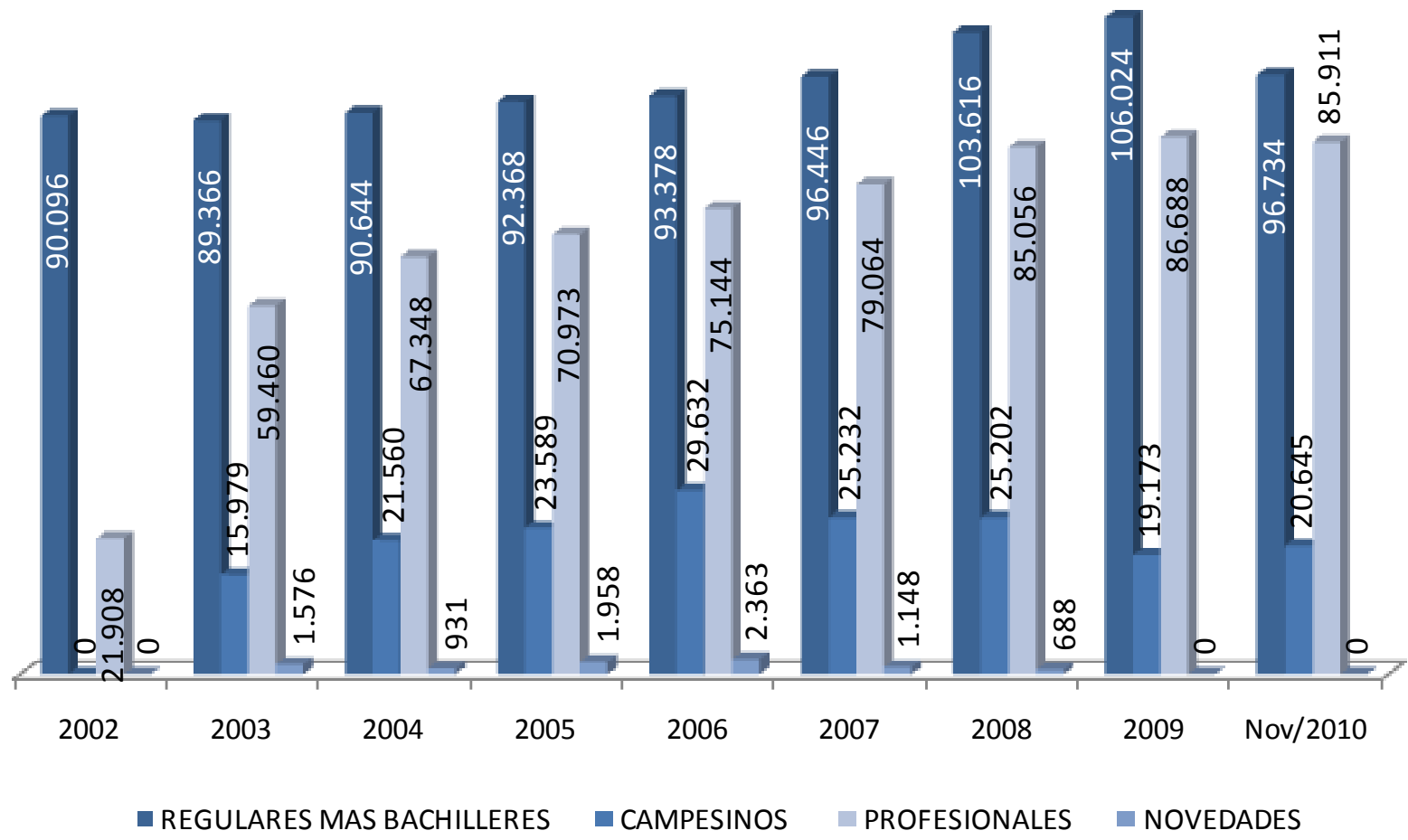
Se incluye civiles.

Fuente: Jefatura Desarrollo Humano Conjunto- Policía Nacional.

# Soldados Fuerzas Militares



Ministerio de Defensa Nacional  
República de Colombia



**Nota:** Se realizó una actualización los históricos de la serie.

**Fuente:** Jefatura Desarrollo Humano Conjunto.



## 12. Presupuesto de la Política de Defensa y Seguridad

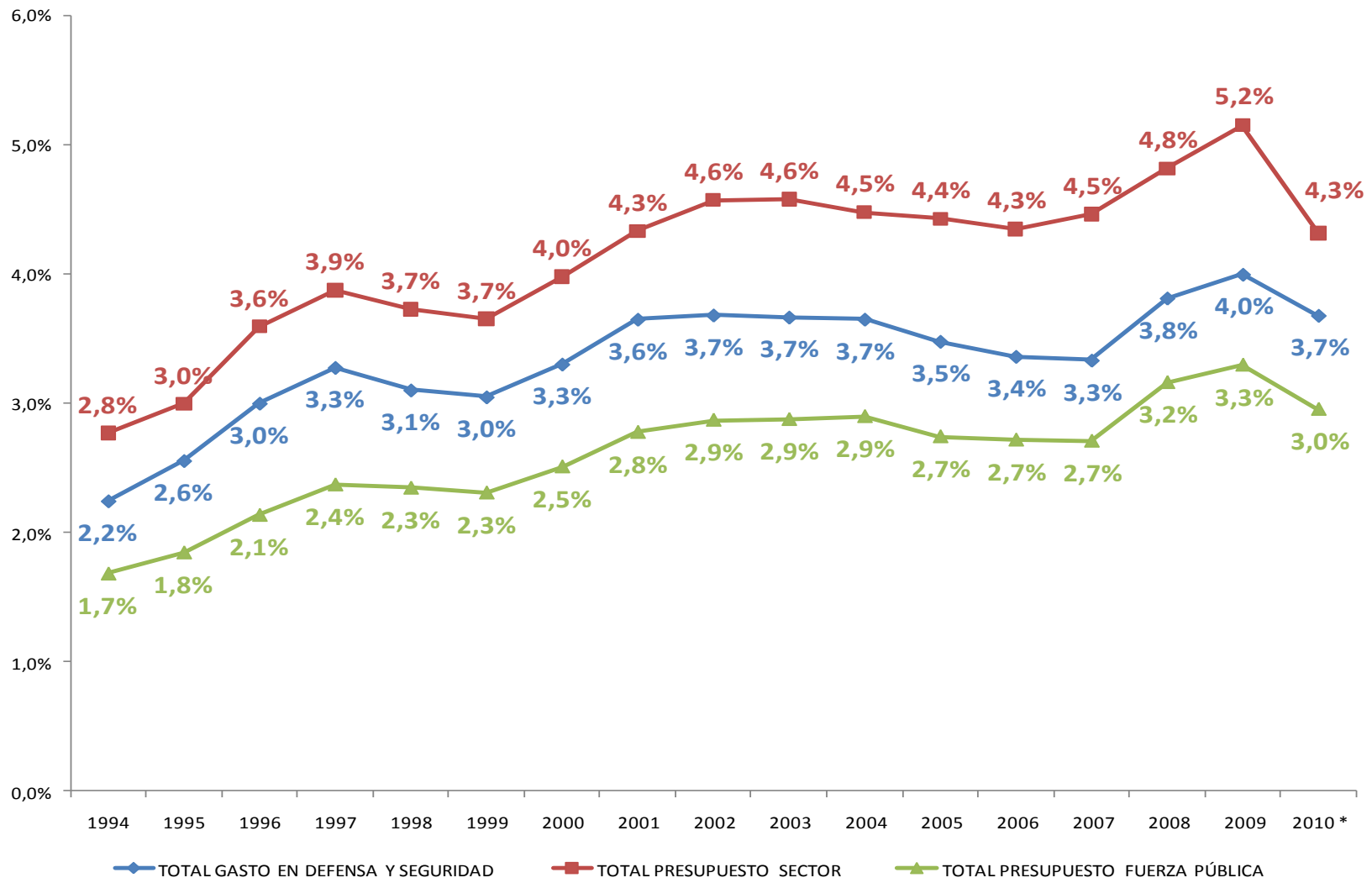




# Gasto en Defensa y Seguridad GDS como porcentaje del PIB 1990 – 2010 según metodología MDN (Apropiaciones presupuestales definitivas)



Ministerio de Defensa Nacional  
República de Colombia



\* 2010 Apropiación inicial. PIB base 2000  
Se realizó una revisión de la metodología.

# Entidades que pertenecen al cálculo del Presupuesto y el Gasto del Sector Defensa



Ministerio de Defensa Nacional  
República de Colombia

OTRAS ENTIDADES	SECTOR CENTRAL		SECTOR DESCENTRALIZADO	
Departamento Administrativo de Seguridad	Ministerio de Defensa		Organismos Adscritos y Vinculados	Empresas
DAS - Gestión general	Gestión General - Mindefensa (1)		Caja Retiro de las FFMM	Caja Promotora Vivienda Militar y de Policía
Fondo Rotatorio del DAS	Comando General - MDN		Agencia Logística de las FFMM	Industria Militar - Indumil
	Ejército Nacional		Instituto de Casas Fiscales del Ejército	Satena
	Armada Nacional		Caja Sueldos de Retiro de la Policía	Corporación Industria Aeronáutica Colombiana - CIAC
	Fuerza Aérea Colombiana		Fondo Rotatorio Policía	Hotel Tequendama
	Dirección de Sanidad Militar - FFMM		Hospital Militar Central	Entes Autónomos (3)
	Dirección General Marítima		Superintendencia de Vigilancia y Seguridad Privada	Cotecmar
	Gestión General Policía Nacional		Defensa Civil	Universidad Militar Nueva Granada
	Dirección Sanidad Policía		Club Militar	Círculo Suboficiales de las FFMM
				Corporación Matamoros
<b>Presupuesto DAS</b>	<b>Presupuesto Fuerza Pública</b>		<b>Presupuesto Establecimientos Públicos</b>	<b>Presupuesto Empresas Industriales y Comerciales</b>

- Entidades que pertenecen al cálculo del Presupuesto del Sector Defensa y Seguridad.
- Entidades que pertenecen al cálculo del Gasto en Defensa y Seguridad.
- Entidades que pertenecen al cálculo del Presupuesto de la Fuerza Pública.



# Presupuesto Sector Central

**2010**

Millones \$

CONCEPTO	GASTO DE PERSONAL	GASTOS GENERALES	TRANSFERENCIAS	TOTAL FUNCIONAMIENTO	GASTOS DE INVERSION	TOTAL
GESTION GENERAL	76.741	135.071	931.518	<b>1.143.331</b>	56.730	<b>1.200.061</b>
COMANDO GENERAL	14.347	23.161	542	<b>38.050</b>	30.342	<b>68.391</b>
EJERCITO NACIONAL	3.473.731	1.077.296	165.639	<b>4.716.666</b>	548.900	<b>5.265.566</b>
ARMADA NACIONAL	607.072	233.959	36.987	<b>878.019</b>	618.933	<b>1.496.952</b>
FUERZA AEREA	307.068	544.436	15.295	<b>866.799</b>	366.298	<b>1.233.097</b>
SALUD FUERZAS MILITARES	62.062	324.164	251.915	<b>638.141</b>	11.448	<b>649.589</b>
DIRECCION GENERAL MARITIMA	16.882	23.457	77	<b>40.416</b>	9.718	<b>50.134</b>
<b>TOTAL FUERZAS MILITARI</b>	<b>4.557.903</b>	<b>2.361.544</b>	<b>1.401.974</b>	<b>8.321.421</b>	<b>1.642.369</b>	<b>9.963.791</b>
G. GRAL. PONAL	3.374.571	678.439	670.017	<b>4.723.026</b>	391.545	5.114.571
SALUD POLICIA	49.238	461.425	66.652	<b>577.315</b>	7.063	584.378
<b>TOTAL POLICIA</b>	<b>3.423.809</b>	<b>1.139.864</b>	<b>736.669</b>	<b>5.300.341</b>	<b>398.608</b>	<b>5.698.950</b>
<b>TOTAL FUERZA PUBLICA</b>	<b>7.981.712</b>	<b>3.501.408</b>	<b>2.138.643</b>	<b>13.621.763</b>	<b>2.040.978</b>	<b>15.662.741</b>

Fuente: SIIF.



# Entidades Vinculadas

## 2010

Millones \$

CONCEPTO	GASTO DE PERSONAL	GASTOS GENERALES	TRANSFERENCIAS	TRANSFERENCIAS DE CAPITAL	OPERACIÓN COMERCIAL	TOTAL FUNCIONAMIENTO	GASTOS DE INVERSIÓN	TOTAL
CAJA RETIRO FUERZAS MILITARES	4.638	4.049	1.399.425	0	0	1.408.112	1.500	1.409.612
INSTITUTO CASAS FISCALES EJERCITO	1.963	1.836	6.393	0	8.678	18.869	13.350	32.219
DEFENSA CIVIL	5.016	919	12.399	0	0	18.335	1.992	20.327
CLUB MILITAR DE OFICIALES	5.715	2.634	3.506	0	17.402	29.257	8.260	37.517
SUPER. DE VIGILANCIA Y SEGURIDAD PRIVADA	5.081	1.943	811	0	0	7.835	6.000	13.835
HOSPITAL MILITAR	46.794	11.457	28.483	0	276.501	363.234	22.621	385.855
AGENCIA LOGISTICA DE LAS FF.MM.	9.145	5.311	8.177	0	0	22.633	8.434	31.067
CAJA SUELDOS RETIRO POLICIA NAL	4.593	4.622	1.772.142	2.139	83.229	1.866.723	0	1.866.723
FONDO ROTATORIO PONAL	5.073	2.874	3.794	0	420.178	431.919	0	431.919
<b>TOTAL DESCENTRALIZADO</b>	<b>88.017</b>	<b>35.644</b>	<b>3.235.130</b>	<b>2.139</b>	<b>805.987,0</b>	<b>4.166.917</b>	<b>62.157</b>	<b>4.229.074</b>

**Nota:** A partir del 2009, el presupuesto de la CPVM es aprobado por la Superintendencia Financiera.

**Fuente:** SIIF.



Grupo de Información  
y Estadística

**Correo electrónico:**

[cie@mindefensa.gov.co](mailto:cie@mindefensa.gov.co)

**Teléfono:**

315-0111 ext. 3636 – 3402

266-0299



Libertad y Orden

**Ministerio de Defensa**  
República de Colombia