


*Администрация города
Владимира*



**ПАСПОРТ ГОРОДА
ВЛАДИМИРА**

2012 год



ТЕРРИТОРИЯ. ДЕМОГРАФИЧЕСКИЕ ПОКАЗАТЕЛИ

	2002	2003	2004	2005	2006	2007	2008	2009	2010	2011
Территория (на начало года), тыс. га	12,5	12,5	12,5	12,5	30,8	30,8	30,8	30,8	30,8	30,8

Динамика численности населения

годы	Население на начало года, тыс. чел.	Среднегодовая численность, тыс. чел.	Мужчины, %	Женщины, %
2002	339,7	338,0	45,4	54,6
2003	336,3	335,1	45,4	54,6
2004	333,8	332,6	45,2	54,8
2005	331,4	336,0	45,1	54,9
2006	340,7	340,3	45,0	55,0
2007	339,9	339,7	44,9	55,1
2008	339,5	339,6	44,9	55,1
2009	339,8	340,0	44,9	55,1
2010	347,4	348,0	44,7	55,3
2011	348,6	348,6	44,5	55,5
2012	348,5	348,5*

* оценка

... нет данных

Распределение населения по возрастным группам (на начало года), чел.

	2002	2003	2004	2005	2006	2007	2008	2009	2010*	2011
0 - 2	7429	7556	8214	8630	9078	9098	9283	9674	10220	10884
3 - 5	10283	9195	6833	7037	7868	8542	8941	9166	9265	9610
6			2305	2295	2315	2458	2630	2844	3148	3039
7	2883	2587	2396	2310	2428	2322	2472	2658	2867	3129
8 - 13	24580	20668	18669	16864	16405	15742	15380	15037	15058	15446
14 - 15	11378	10380	9592	8948	8120	6906	6017	5709	5705	5576
16 - 17	10843	11630	11297	10481	9982	9400	8347	7351	6552	7151
18 - 19	10739	13888	13318	12412	12292	11674	10936	10527	9824	10736
20 - 24	26261	27851	28980	30270	31235	31302	31035	29838	28194	31508
25 - 29	24861	24395	24795	25057	26086	27003	28289	29977	31528	29213
30 - 34	27035	22951	23264	23483	24434	24765	24872	25462	25878	26291
35 - 39	28338	24862	23403	22654	23140	22884	23371	23821	24165	24226
40 - 44	32545	29393	28681	27702	27102	26001	24714	23521	22976	22639
45 - 49	29993	27557	28165	27861	28650	28819	28756	28251	27500	26472
50 - 54	25840	24375	24566	24813	25827	26138	26414	27124	27091	28142
55 - 59	13181	14353	16792	19533	22112	22679	23153	23446	23836	25134
60 - 64	23261	19928	16436	13513	12192	11661	13265	15643	18265	20762
65 - 69	14655	15831	17294	18618	20109	20315	17967	14851	12215	10893
70 и старше	27348	28947	28833	28893	31294	32146	33652	34879	35901	37734

*без учета итогов Всероссийской переписи населения

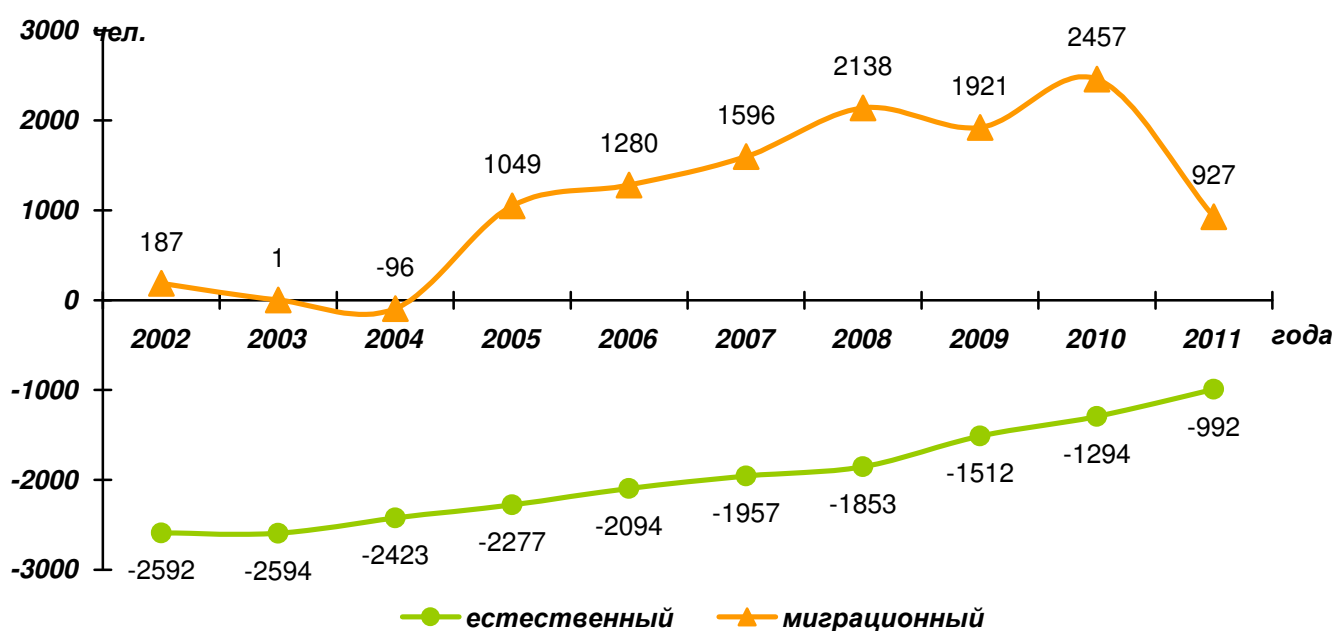


Распределение населения по трудоспособному возрасту (на начало года)

тыс. чел.

годы	моложе трудоспособного возраста	трудоспособного возраста	старше трудоспособного возраста
2003	50,4	212,9	73,1
2004	48,0	213,4	72,4
2005	46,1	212,7	72,6
2006	46,2	217,7	76,7
2007	45,1	217,2	77,6
2008	44,7	216,3	78,5
2009	45,1	215,5	79,2
2010	46,3	213,5	80,4
2011	47,7	216,7	84,2

Динамика естественного и миграционного прироста населения



Рождаемость, смертность и миграция населения

	2002	2003	2004	2005	2006	2007	2008	2009	2010	2011
Число родившихся, чел.	2806	3004	2925	2938	3097	3183	3418	3577	3711	3760
•на 1000 чел.	8,3	9,0	8,8	8,9	9,1	9,4	10,1	10,5	10,7	11,0
Число умерших, чел.	5398	5598	5348	5215	5191	5140	5271	5089	5005	4752
•на 1000 чел.	16,0	16,8	16,1	15,8	15,3	15,1	15,6	15,0	14,4	14,0
Естественная убыль, чел.	-2592	-2594	-2423	-2277	-2094	-1957	-1853	-1512	-1294	-992
•на 1000 чел.	-7,7	-7,9	-7,3	-7,0	-6,2	-5,7	-5,4	-4,5	-3,7	-3,0
Прирост за счет миграции, чел.	187	1	-96	1049	1280	1596	2138	1921	2457	927

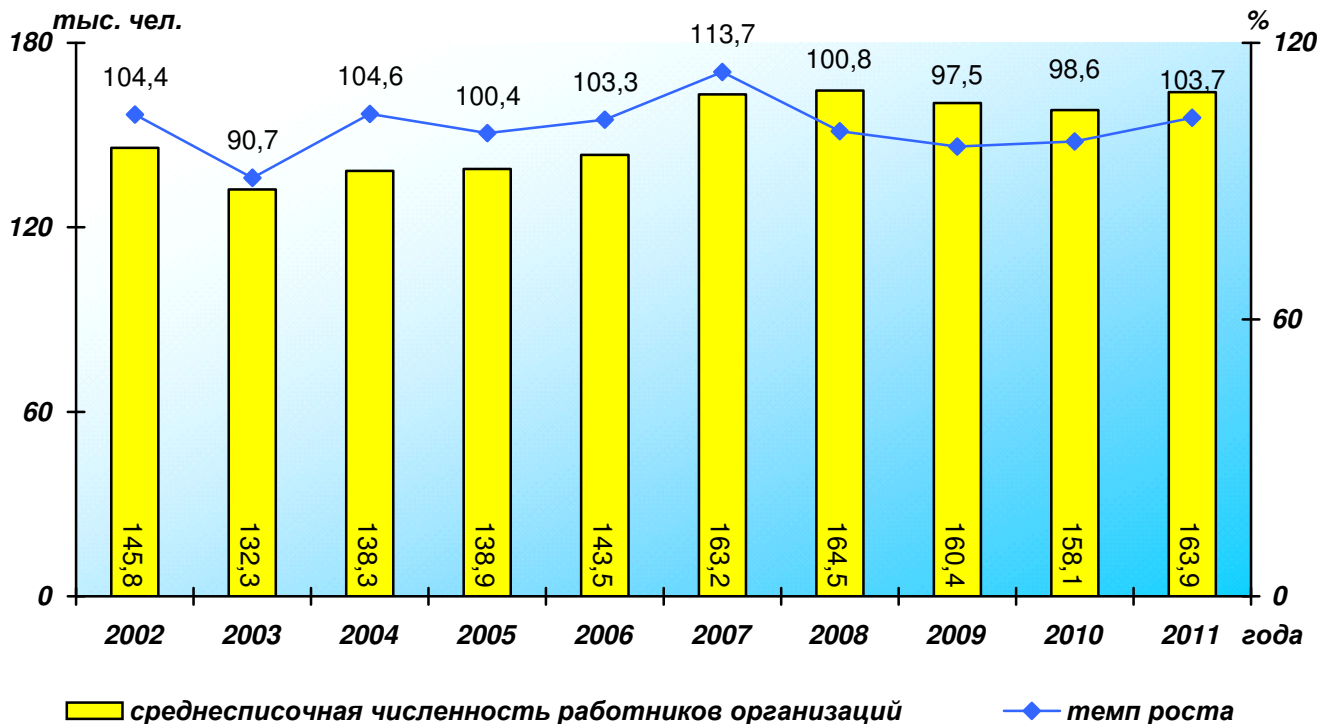
Численность пенсионеров (на конец года), чел.

2002	2003	2004	2005	2006	2007	2008	2009	2010	2011
92680	92363	92668	95637	95817	96490	96781	98925	100511	101687



РЫНОК ТРУДА

Среднесписочная численность работников организаций



Среднесписочная численность работников организаций по видам экономической деятельности, (тыс. чел.)

	2002	2003	2004	2005	2006	2007	2008	2009	2010	2011	
Среднесписочная численность работников организаций - всего	145,8	132,3	138,3	138,9	143,5	163,2	164,5	160,4	158,1	163,9	
в том числе:											
по отраслям				по видам экономической деятельности							
	2002	2003	2004		2005	2006	2007	2008*	2009*	2010*	2011*
Промышленность	55	48,7	46,8	Добыча полезных ископаемых	0,05	0,03	0,02	0,03	0,024	0,02	0,018
				Обработывающие производства	40,2	38,6	41,7	29,8	26,7	24,8	24,6
				Производство и распределение электроэнергии, газа и воды	6,1	6,7	7,1	7,1	7,3	6,8	6,97
Сельское и хозяйство	3,4	3,3	3,2	Сельское хозяйство, охота и лесное хозяйство	2,8	3,1	3,1	2,6	2,6	2,5	1,6
Лесное хозяйство	0,2	0,3	0,3								
Строительство	9,6	8,5	6,3	Строительство	3,6	5,2	12,4	2,0	1,9	1,7	1,7
Транспорт и связь	8,3	4,4	8,8	Транспорт и связь	7,7	10,9	13,3	7,4	7,9	7,3	7,3
Торговля, общественное питание, материально-техническое снабжение и сбыт	17,3	14,3	17	Оптовая и розничная торговля; ремонт автотранспортных средств, бытовых изделий	16,6	20,5	22,2	9,6	7,9	7,9	9,7
Образование	13,1	13,7	13,4	Образование	12,6	13,6	13,6	13,6	13,5	13,2	13,0
Финансы, кредит, страхование, пенсионное обеспечение	2,5	2,8	3	Финансовая деятельность	0,7	2,8	3,4	4,1	4,4	5,2	6,4



	2002	2003	2004		2005	2006	2007	2008*	2009*	2010*	2011*
Жилищно-коммунальное хозяйство и непроизводственные виды бытового обслуживания населения	7,7	7,7	7,7	Предоставление прочих коммунальных, социальных и персональных услуг	4,2	5,0	5,1	4,5	4,8	4,9	4,7
Здравоохранение, физическая культура и спорт, социальное обеспечение	11,5	11,8	11,6	Здравоохранение и предоставление социальных услуг	10,0	11,0	11,4	11,0	11,2	12,3	12,3
Управление	6,4	7	9,3	Государственное управление и обеспечение военной безопасности; обязательное социальное обеспечение	6,5	13,8	13,9	14,4	15,0	15,7	18,2
Наука и научное обслуживание	3,1	2,6	2,1	Операции с недвижимым имуществом	11,6	10,2	12,4	8,2	7,4	6,5	6,2
Культура и искусство	2,4	1,9	3,1	Гостиницы и рестораны	1,8	1,9	3,7	1,1	0,95	0,83	0,7

* по крупным и средним организациям

Структура состава безработных (на конец года)

Наименование показателей	2002	2003	2004	2005	2006	2007	2008	2009	2010	2011
Уровень официальной безработицы, %	1,2	1,1	1,4	1,6	1,5	1,4	1,5	2,6	1,9	1,6
Коэффициент напряженности в сфере занятости (нагрузка незанятого населения на одну заявленную вакансию), чел.	0,9	0,8	1,5	1,3	1,2	0,8	1,8	4,8	2,1	2,0
Признаны безработными, чел.	2732	2557	3071	3371	3175	2948	3311	5615	4069	3436
Возрастной состав безработных, в %										
до 18 лет	2,8	3,4	3,9	3,4	3,4	3	1	0,3	0,2	0,1
от 18-24	16,8	21,2	21,4	19,8	22,5	19	21	19	15,8	12,4
от 25-29	8,9	8,4	9,6	8,8	10	8	11	11	10	10,4
предпенсионный (за 5 лет до наступления пенсионного возраста)	14	15,5	14,1	18,8	18,5	10	8	8	12	13,9
других возрастов	57,5	51,5	51	49,2	45,6	60	59	61,7	62	63,2
Распределение безработных по образованию, в %										
высшее профессиональное	27,8	28,4	26,3	26,6	26,3	25	27	28	30	30,5
среднее профессиональное	31,2	29,2	28	30,5	28	27	26	24	23	24,1
начальное профессиональное	16,2	17,8	18,2	18,4	20	19	20	24	23	21,7
среднее (полное) общее	20,4	20,6	22	20,5	21,9	24	23	20	20	20,5
не имеют полного среднего	4,4	4	5,5	4	3,7	5	4	4	4	3,2



ДОХОДЫ НАСЕЛЕНИЯ

Динамика среднемесячной номинальной начисленной заработной платы



Среднемесячная номинальная заработная плата по видам экономической деятельности

	2002	2003	2004	2005	2006	2007	2008	2009	2010	2011	
Среднемесячная номинальная начисленная заработная плата - всего	3698,1	4807,4	5493,2	7010,7	8642,1	11478,5	14600,7	15569,2	17319,0	19071,4	
в том числе:											
по отраслям				по видам экономической деятельности							
	2002	2003	2004		2005	2006	2007	2008*	2009*	2010*	2011*
Промышленность	3898,4	5002,6	5757,7	Добыча полезных ископаемых	6585,9	9820	12321,4	15139,6	12353,8	14773,3	22881,0
				Обработывающие производства	6237,7	7754,5	10494,8	13385,5	12847,6	15923,1	17872,1
				Производство и распределение электроэнергии, газа и воды	1081,2	12432,1	15644,0	19796,1	22483,6	24733,5	27956,5
Сельское и хозяйство	4191,4	5009,2	6015,7	Сельское хозяйство, охота и лесное хозяйство	8179,3	9343,6	11291,3	14124,3	15934,7	17904,8	18556,1
Лесное хозяйство	4133	5250,1	5980,9								
Строительство	3139,2	5390,5	5709,9	Строительство	7332,6	7914	15486,9	18475,0	17612,7	18820,7	20314,8
Транспорт и связь	4088,9	5496,2	6724,3	Транспорт и связь	7369,9	8856,7	10464,8	15579,1	17173,3	19513,0	21827,0
Здравоохранение, физическая культура и спорт, социальное обеспечение	2851,3	3445,7	3903,3	Здравоохранение и предоставление социальных услуг	5549,3	7419,3	8786,5	13546,0	14490,8	15514,9	17561,3
Образование	2622,7	3259,9	4306,3	Образование	5428,9	7242,2	8656,9	11456,5	13695,6	14097,5	15787,8
Торговля, общественное питание, материально-техническое снабжение и сбыт	2479,1	3542,4	3303,5	Оптовая и розничная торговля; ремонт автотранспортных средств, бытовых изделий	4348,5	6256,6	8364,6	14145,5	15949,6	16847,9	18024,5



	2002	2003	2004		2005	2006	2007	2008*	2009*	2010*	2011*
Культура и искусство	2488,1	2831,7	3889,3	Гостиницы и рестораны	4424,3	5509,9	8423,6	9063,0	9622,0	11231,4	11696,6
Жилищно-коммунальное хозяйство и непроизводственные виды бытового обслуживания	2881,3	3939	4838,9	Предоставление прочих коммунальных, социальных и персональных услуг	6092,1	7378,9	8875,9	12749,9	14136,0	15028,9	16359,5
Финансы, кредит, страхование, пенсионное обеспечение	11311	11339	12544	Финансовая деятельность	15448	19215,4	23764,2	28413,7	28787,4	33088,5	32527,7
Управление	5264,5	6467,9	8009,1	Государственное управление и обеспечение военной безопасности;	11730	12175,3	15563,8	19692,2	21423,1	22303,1	23084,6
Наука и научное обслуживание	3481,8	5108,7	5622,3	Операции с недвижимым имуществом	6412,3	8849,7	11555,5	15630,9	17036,1	18125,1	19654,5

* по крупным и средним организациям

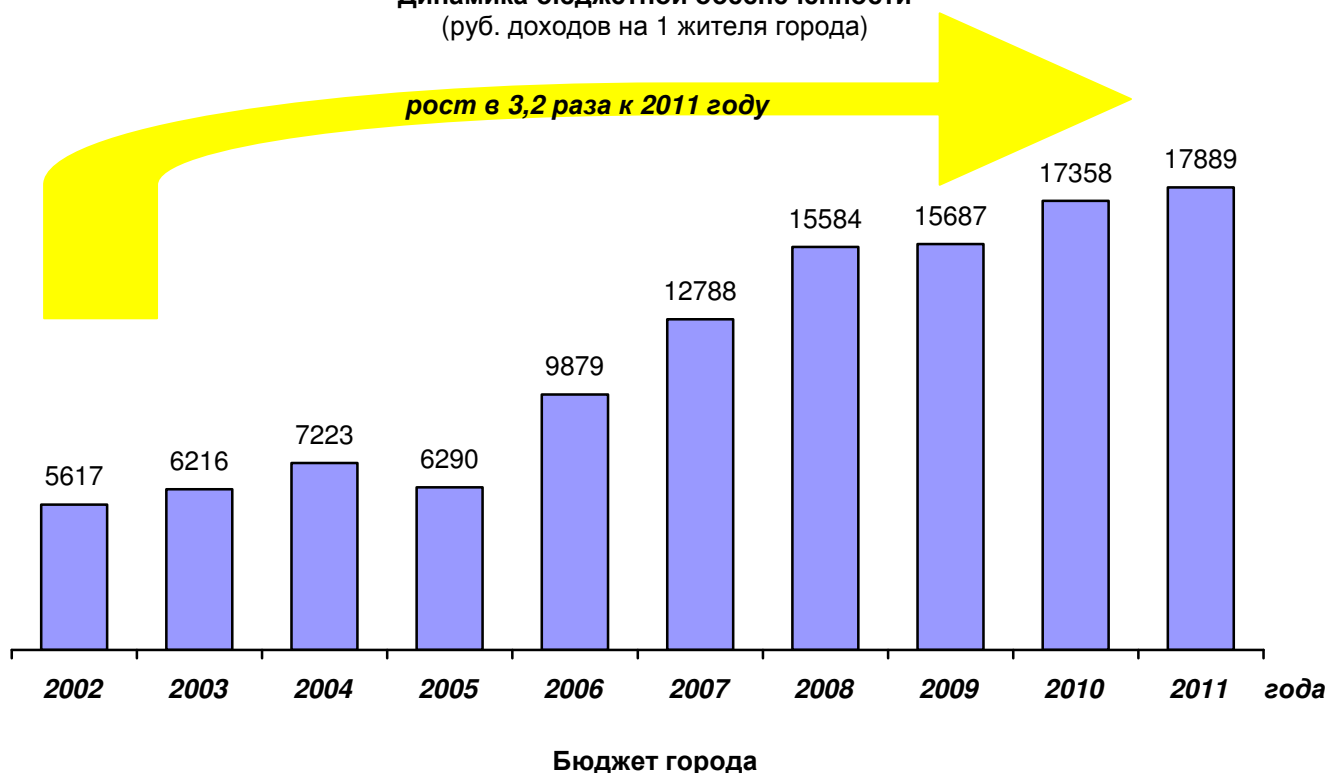
Соотношение среднемесячной номинальной заработной платы в секторах экономики со средним уровнем зарплаты в экономике города в 2011 году
(по крупным и средним организациям, руб.)





ФИНАНСЫ И БЮДЖЕТ

Динамика бюджетной обеспеченности (руб. доходов на 1 жителя города)



(млн руб.)

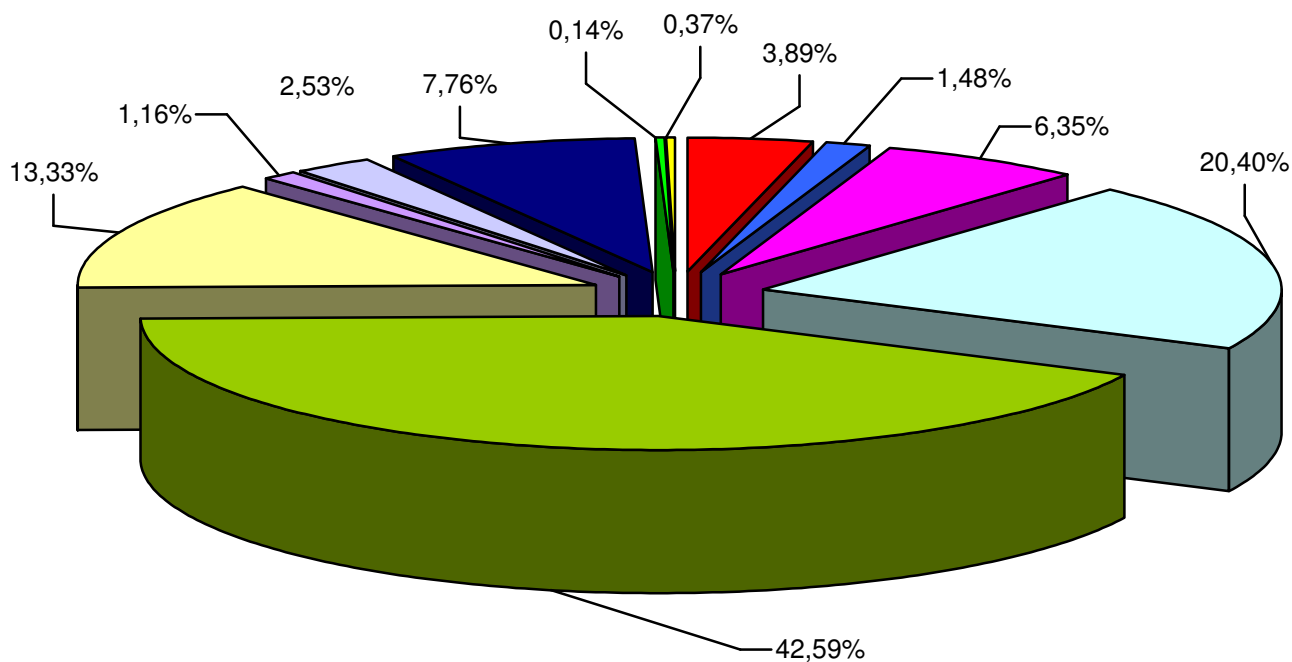
Наименование показателей	2002	2003	2004	2005	2006	2007	2008	2009	2010	2011	2012 оценка
Доходы бюджета - всего	1872	2083	2379	2113	3361	4344	5293	5333	6043	6236	5266
из них:											
Собственные	1444	1593	1682	1625	2398	3739	4566	4476	5036	5067	4157
налоговые	1331	1409	1396	1074	1468	2165	2543	2815	3223	3395	2936
– неналоговые	69	125	171	412	345	617	819	729	874	717	647
– доходы от предпринимательской и иной приносящей доход деятельности	44	59	115	139	175	215	277	354	-	-	-
Дотации, субсидии, субвенции	428	490	697	488	1373	1347	1654	1435	1945	2124	1836
<i>Доходы бюджета в расчете на 1 жителя, руб.</i>	<i>5617</i>	<i>6216</i>	<i>7223</i>	<i>6290</i>	<i>9879</i>	<i>12788</i>	<i>15584</i>	<i>15687</i>	<i>17358</i>	<i>17889</i>	<i>15110</i>
Расходы бюджета – всего	1935	2108	2476	2158	3378	4356	5309	5252	6369	5887	5979
Общегосударственные вопросы*	113	125	177	148	160	199	243	211	189	229	246
Национальная безопасность и правоохранительная деятельность	58	75	79	114	137	173	234	62	87	87	46
Национальная экономика	121	262	574	268	383	494	374	483
Жилищно – коммунальное хозяйство	523	361	489	417	492	946	1415	1129	2059	1201	1318
<i>Доля расходов в общих расходах, в %</i>	<i>27,0</i>	<i>17,1</i>	<i>19,7</i>	<i>19,3</i>	<i>14,6</i>	<i>21,7</i>	<i>26,6</i>	<i>21,5</i>	<i>32,3</i>	<i>20,4</i>	<i>22</i>
Образование	507	617	778	844	1080	1368	1798	2148	2112	2507	2840
<i>Доля расходов в общих расходах, в %</i>	<i>26,2</i>	<i>29,3</i>	<i>31,4</i>	<i>39,1</i>	<i>31,4</i>	<i>31,4</i>	<i>33,9</i>	<i>40,9</i>	<i>33,2</i>	<i>42,6</i>	<i>47,5</i>



Наименование показателей	2002	2003	2004	2005	2006	2007	2008	2009	2010	2011	2012 оценка
Здравоохранение	257	302	270	283	417	579	652	596	413	785	13
Доля расходов в общих расходах, в %	13,3	14,3	10,9	13,1	12,3	13,3	12,3	11,3	6,5	13,3	0,2
Спорт	6	7	20	21	38	136	82	85	55	68	89
Доля расходов в общих расходах, в %	0,3	0,3	0,8	1,0	1,1	3,1	1,5	1,6	0,9	1,2	1,5
Культура, искусство, СМИ	25	36	54	64	112	191	249	193	165	149	190
Доля расходов в общих расходах, в %	1,3	1,7	2,2	3,0	3,3	4,4	4,7	3,6	2,6	2,5	3,2
Социальная политика	183	288	364	145	678	188	363	436	622	457	660
Доля расходов в общих расходах, в %	9,5	13,7	14,7	6,7	20,1	4,3	6,8	8,3	9,8	7,8	11,0
Охрана окружающей среды	1	2	2	5	9	6	8	8
Доля расходов в общих расходах, в %				0,05	0,06	0,06	0,1	0,2	0,1	0,1	0,1
Прочие расходы	263	297	245	167	22	68

* по 2004 г.- государственное управление и местное самоуправление

Структура расходов бюджета города за 2011 год



- общегосударственные вопросы
- национальная безопасность и правоохранительная деятельность
- национальная экономика
- жилищно – коммунальное хозяйство
- образование
- здравоохранение
- спорт
- культура, искусство, СМИ
- социальная политика
- охрана окружающей среды
- прочие



ПРОМЫШЛЕННОСТЬ

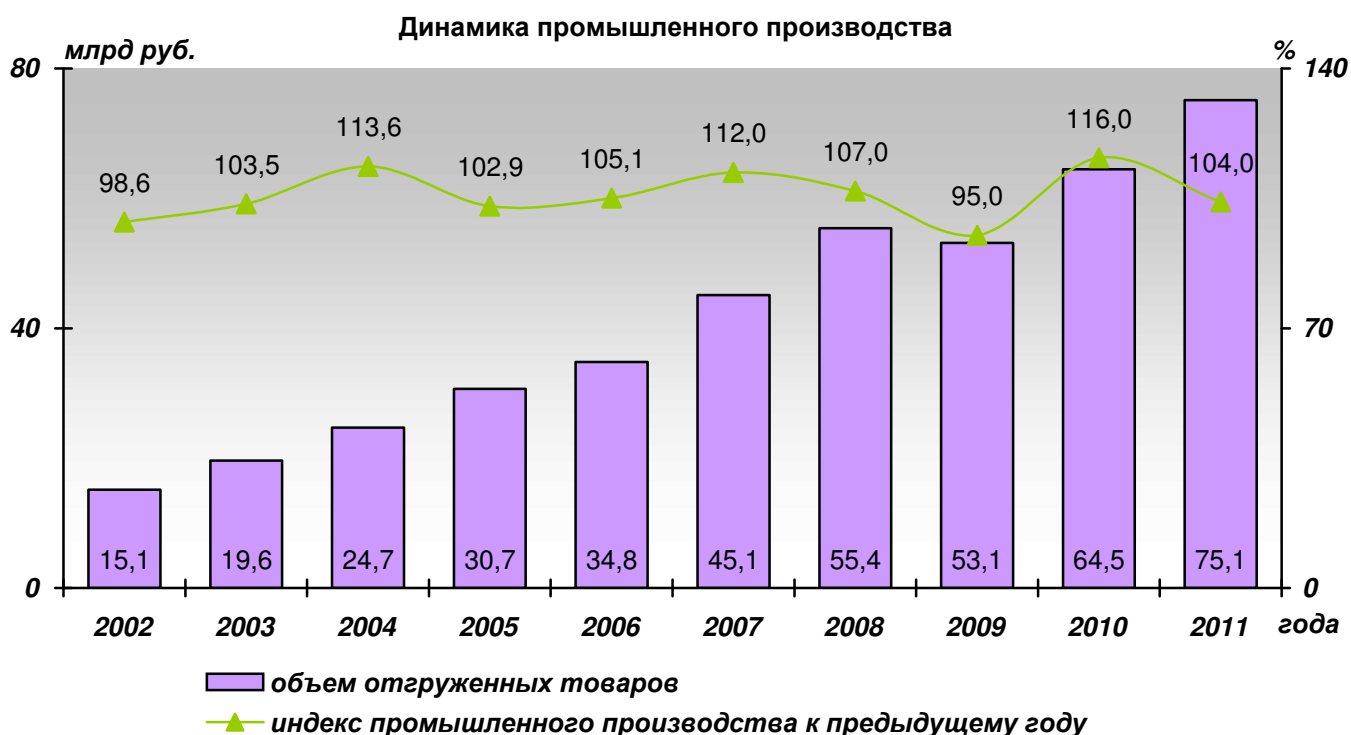
Динамика объемов промышленного производства

Наименование показателей	2002	2003	2004	2005	2006	2007	2008	2009	2010	2011
Объем отгруженной продукции - всего, млн руб.	15090,8	19582,1	24723,3	30725	34814	45143	55415	53137	64503	75121
Индекс промышленного производства к предыдущему году, %	98,6	103,5	113,6	102,9	105,1	112,0	107,0	95,0	116,0	104,0
Производство промышленной продукции на душу населения, тыс. руб.	44,6	58,4	74,3	91,4	102,3	132,9	169,1	163,3	185,2	215,4
Объем отгруженной продукции (без малого бизнеса), млн руб.	20210,9	26241,1	27818,8	39495,2	47124,4	44103,0	55169,0	64226,2
в том числе по видам деятельности:										
«Добыча полезных ископаемых»	10,7	9,2	15,5	17,4	29,2	12,0	16,1	17,5
«Обрабатывающие производства»	15253,9	20214,7	20735,4	32030,3	37320,6	33102,5	42752,4	48713,0
«Производство и распределение электроэнергии, газа и воды»	4946,3	6017,2	7067,9	7447,5	9774,6	10984,1	12400,5	15495,7

... - нет данных

Наименование показателей	2002	2003	2004	2005	2006	2007	2008	2009	2010	2011
Количество промышленных организаций (на начало года), ед.	1279	1342	1524	1697	1421	1531	1608	1596	1604	1683
Среднегодовая численность, работающих на промышленных предприятиях, тыс. чел.	55	48,7	46,8	46,3	45,4	48,8	36,9*	34*	31,6*	31,6*
Сальдированный финансовый результат организаций без малого бизнеса, млн руб.	...	665,5	599,7	714	1280,8	2254,8	952,5	2450,8	4246,8	4086,4

* - без субъектов малого предпринимательства



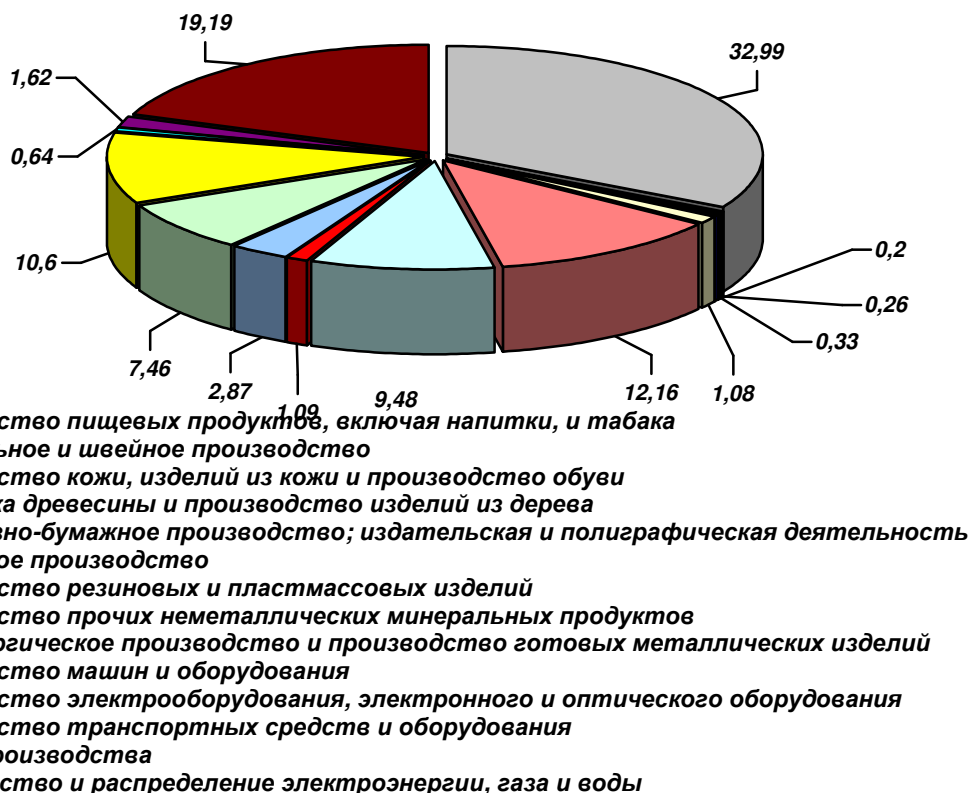


Структура промышленного производства

(в процентах к итогу)

Наименование показателей	2004	2005	2006	2007	2008	2009	2010	2011
Промышленное производство	100	100	100	100	100	100	100	100
РАЗДЕЛ С: Добыча полезных ископаемых	0,24	0,03	0,05	0,04	0,03	0,02	0,02	0,03
РАЗДЕЛ D: Обрабатывающие производства	67,53	80,19	79,45	80,84	80,84	78,98	80,43	80,78
Производство пищевых продуктов, включая напитки, и табака	19,73	32,29	29,19	27,07	26,5	40,63	33,94	32,99
Текстильное и швейное производство	0,59	0,61	0,54	0,34	0,23	0,31	0,36	0,26
Производство кожи, изделий из кожи и производство обуви	0,01	0,05	0,14	0,2	0,19	0,32	0,34	0,33
Обработка древесины и производство изделий из дерева	0,76	0,64	0,66	0,54	0,49	0,29	0,23	0,2
Целлюлозно-бумажное производство; издательская и полиграфическая деятельность	1,67	1,33	1,67	1,72	1,72	1,74	1,47	1,08
Химическое производство	6,2	7,19	7,89	9,45	9,64	8,31	12,19	12,16
Производство резиновых и пластмассовых изделий	8,16	8,1	8,27	9,39	10,72	7,08	9,04	9,48
Производство прочих неметаллических минеральных продуктов	1,94	2,49	2,13	2,3	2,49	1,26	1,24	1,09
Металлургическое производство и производство готовых металлических изделий	0,91	3,62	3,79	4,26	3,7	1,18	1,32	2,87
Производство машин и оборудования	11,14	9	8,91	8,89	9,19	8,67	7,82	7,46
Производство электрооборудования, электронного и оптического оборудования	12,67	10,45	11,22	12	11,53	7,46	10,19	10,6
Производство транспортных средств и оборудования	1,96	3,21	4,07	3,85	3,7	1,05	1,4	0,64
Прочие производства	1,79	1,21	0,98	0,83	0,74	0,68	0,89	1,62
РАЗДЕЛ E: Производство и распределение электроэнергии, газа и воды	32,23	19,78	20,5	19,12	19,13	21	19,55	19,19

Структура промышленного производства в 2011 году





Выпуск важнейших видов продукции

Наименование показателей	2002	2003	2004	2005	2006	2007	2008	2009	2010	2011
Электроэнергия (выпуск), млн кВт/час	2012,5	2011,6	2146,9	2201,3	2153,4	2087,5	2107,5	2043,9	1933,8	1774,5
Теплоэнергия (отпуск), тыс. Гкал	4353	3516	4344	4346	3231,3	3231,1	4306,2	3207,9	3762,8	3672,9
Станки металлорежущие, шт.	276	202	187	125	144	96	83	44	7	8
Тракторы для сельского и лесного хозяйства, шт.	1743	1585	1193	1501	2633	2056	1403	444	647	518
Двигатели внутреннего сгорания для автотранспортных средств (до 2010г. - тракторные двигатели), шт.	7648	7775	8057	12651	18585	13538	5620	584	2083	2093
Электродвигатели переменного тока, тыс. шт.	158,1	169,8	154,7	110,2	172,9	183,7	137,8	51,9	51,9	58,3
Счетчики производства и потребления жидкости, тыс. шт.	74,2	86,4	79,1	116,8	105,9	66	22,1	134,0	97,7	72,2
Конструкции и детали сборные ж/б, тыс. куб. м	138,3	124,4	120,8	120,5	136	134	136	89	106,9	94,4
Пластмассы в первичных формах (до 2010 г. - синтетические смолы и пластические массы), тонн	5096	7306	8702	7179	7996	8670	25322	26888	41370,5	44226,9
Плиты, листы, пленки и полосы (ленты) полимерные, неармированные или не комбинированные с др. материалами (до 2010г. - пленки полимерные), тонн	3321	4262	4203	3260	2362	2778	2591	1393	1527,3	1850,7
Пластикаты кабельные, тонн	20297	27999	29015	22794	27194	35349	31378	25855	29772,1	31700
Трикотажные изделия, тыс. шт.	235,2	214	262,9	223,2	236,4	258,5	1559,8	341,9	292,1	226,2
Обувь, тыс. пар	104,1	40,2	11,2	99,9	215,9	376,3	517,6	730,6	886,7	1179,3
Мясо и субпродукты пищевые, тыс. тонн	18,3	18,2	17,9	22,2	23,5	25,9	25,9	26,1	25,1	24,7
Изделия колбасные, тыс. тонн	2,4	13,7	16,3	18,7	53,8	54,5	70,7	80,1	87,3	93,6
Цельномолочная продукция, тонн	1646	22908	27894	41240	37164	49942	76565	83474	94468	102629
Хлеб и хлебобулочные изделия, тонн	39714	47788	55269	49822	48862	53279	53173	62093	54684,8	55698,2
Макаронные изделия, тонн	9246	6123	10564	11924	10730	8759	14929	24837	21146	26443
Мука пшеничная и пшенично-ржаная, тонн	60815	44332	60866	69378	72434	65240	61500	66883	62704	60229
Комбикорма, тонн	47057	55145	58062	63947	69388	82317	78462	16100	21345	19836
Кондитерские изделия, тонн	761	1358	1390	1351	1081	1189	3275	3163	3321,7	2868,7
Крупа, тонн	9331	10768	5836	5160	3281	3051	3150	2000	160,0	56
Мороженое и десерты замороженные прочие, тонн	5756	4430	3353	2930	2933	2324	1702	1389	1528	1222
Водка и ликероводочные изделия, тыс. дкл.	474,2	425,5	322	304,2	336	287,8	222,2	144,1	162,6	151,6

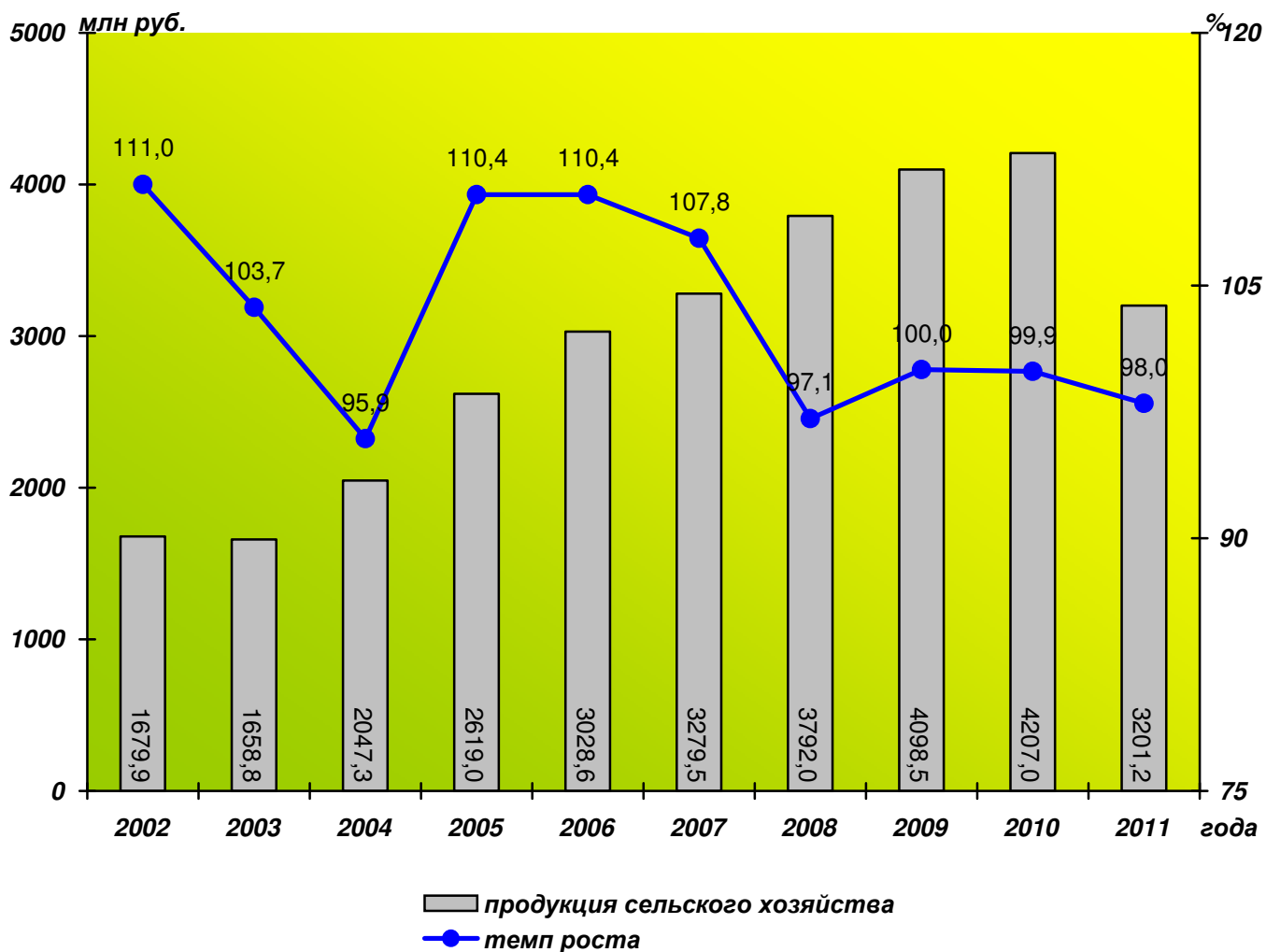


СЕЛЬСКОЕ ХОЗЯЙСТВО

Основные показатели агропромышленного комплекса

Наименование показателей	2002	2003	2004	2005	2006	2007	2008	2009	2010	2011
Продукция сельского хозяйства во всех категориях хозяйств, млн руб.	1679,9	1658,8	2047,3	2619	3028,6	3279,5	3792	4098,5	4207	3201,2
Индекс производства продукции сельского хозяйства, %	111	103,7	95,9	110,4	110,4	107,8	97,1	100	99,9	98
Количество с/х организаций, ед.	5	5	5	5	7	7	7	7	7	6
Среднегодовая численность работников, тыс. чел.	3,1	3,4	3,4	3,9	4,2	3,9	3,9	3,9	3,9	3,1
Балансовая прибыль, млн руб.	88,4	8,8	39,1	233,5	246,7	202,6	318	214	227	202
Степень износа основных фондов (на конец года), %	42,9	42,5	47,2	39,3	40,4	39,2	40,3	42,2	39,8	42,4

Динамика сельскохозяйственного производства





МАЛЫЙ БИЗНЕС

Основные показатели развития малого предпринимательства

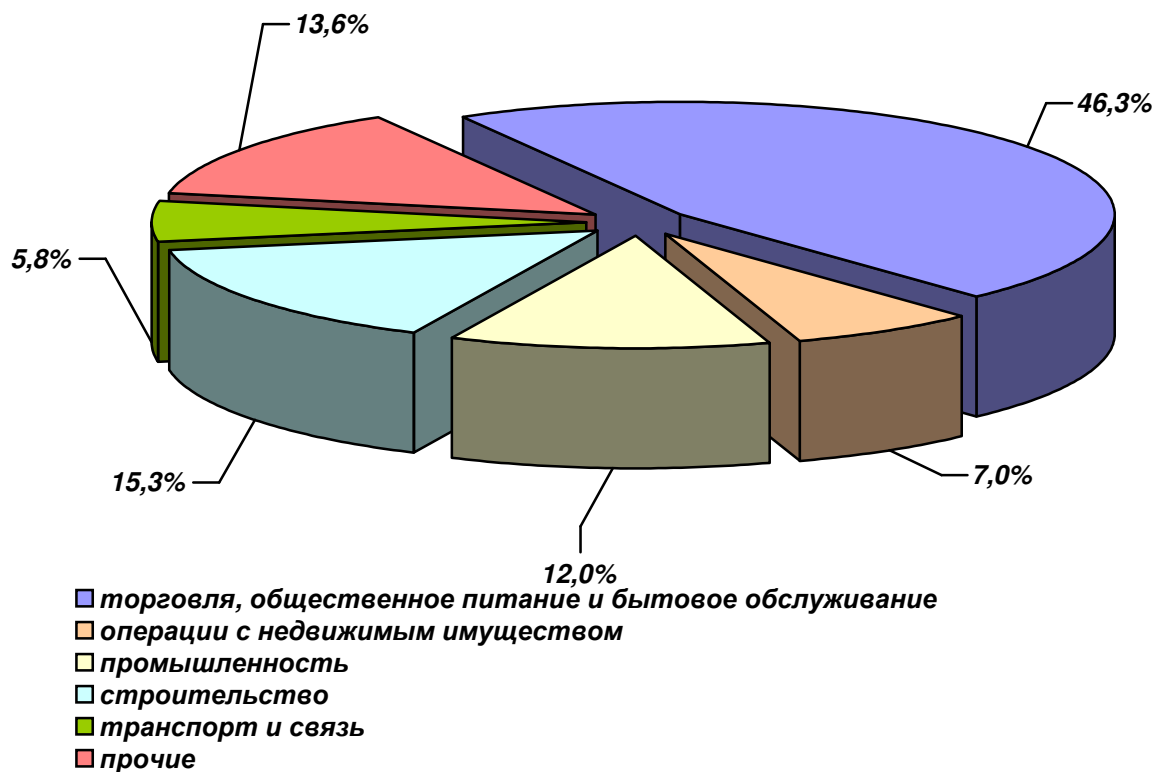
Наименование показателей	2005	2006	2007	2008	2009	2010	2011
Количество малых предприятий, ед.	5470	6400	7700	7750*	7900*	8623*	8969*
Число индивидуальных предпринимателей, ед.	12248	12507	13456	13600	14550	14570	14316
Число субъектов малого предпринимательства, ед.	17718	18907	21156	21350	22450	23193	23285
Число субъектов малого предпринимательства, единиц на 10 000 чел. населения	520	556	623	629	660	666	668
Списочная численность работников по малым предприятиям, чел.	28370	31998	48774	49070	49420	49700	50477
Доля среднесписочной численности работников (без внешних совместителей) малых предприятий в среднесписочной численности работников (без внешних совместителей) всех предприятий и организаций, %.	20,4	22,3	29,9	29,8	30,8	30,6	30,8

* с учетом микропредприятий

Развитие малого предпринимательства по видам деятельности

Наименование показателей	Число малых предприятий, ед.						
	2005	2006	2007	2008	2009	2010	2011
Торговля (магазины, рынки, оптовые предприятия), общественное питание, бытовое обслуживание	2735	3162	3518	3596	3760	4036	4150
Промышленность	875	858	952	961	970	997	1075
Строительство	711	870	1156	1263	1166	1340	1375
Операции с недвижимым имуществом	365	452	460	473	506	608	626
Транспорт и связь	218	339	405	420	442	495	523
Прочие	566	719	1209	1037	1056	1147	1220

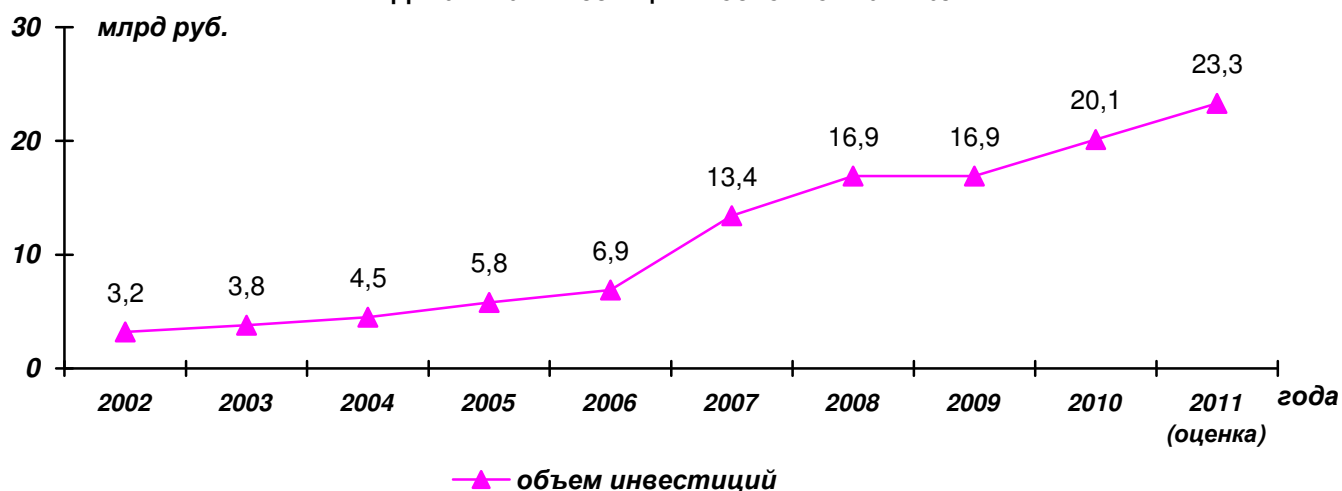
Видовая структура субъектов малого бизнеса в 2011 г.





ИНВЕСТИЦИИ

Динамика инвестиций в основной капитал

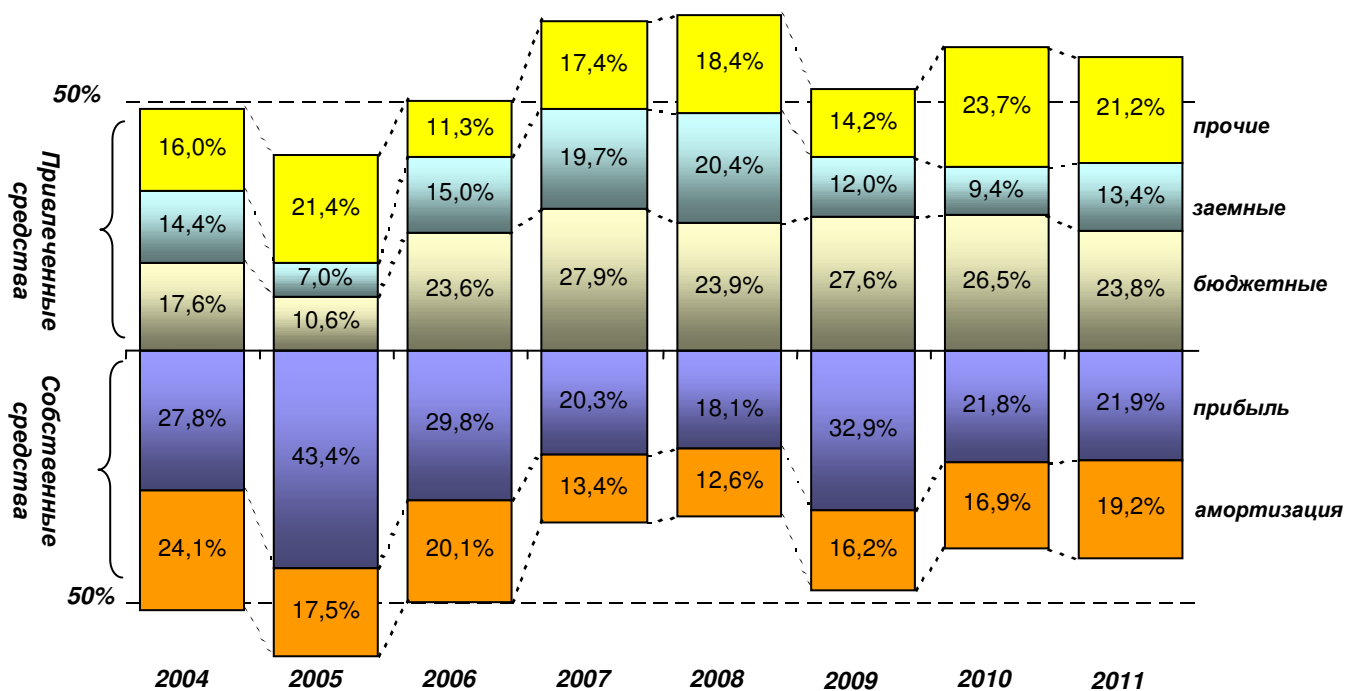


Объем инвестиций в основной капитал

Наименование показателя	2002	2003	2004	2005	2006	2007	2008	2009	2010	2011*
Инвестиции в основной капитал, млрд руб.	3,2	3,8	4,5	5,8	6,9	13,4	16,9	16,9	20,1	23,3
Индексы физического объема инвестиций в основной капитал (в сопоставимых ценах; в % к предыдущему году)	135,6	101,4	102,1	116,2	106,5	167,1	106,7	96,9	115,5	112,6
Инвестиции на душу населения, тыс. руб.	9,5	11,3	13,5	17,3	20,0	39,5	49,8	51,5	57,8	66,8

* оценка

Структура инвестиций в основной капитал по источникам финансирования
(по организациям, не относящимся к субъектам малого предпринимательства)





**Инвестиции в основной капитал
по видам экономической деятельности**

(процентов)

Показатель	2007	2008	2009	2010	2011*
Инвестиции в основной капитал (по крупным и средним организациям)	100	100	100	100	100
в том числе:					
Сельское хозяйство, охота и лесное хозяйство	5,5	1,6	4,0	3,0	4,8
Добыча полезных ископаемых	-	-	-	-	-
Обрабатывающие производства, всего	18,2	15,8	23,3	17,1	11,8
из них:					
<i>производство пищевых продуктов, включая напитки, и табака</i>	8,4	4,4	6,1	5,1	4,2
<i>целлюлозно-бумажное производство; издательская и полиграфическая деятельность</i>	0,1	0,5	0,1	0,1	0,2
<i>химическое производство</i>	1,1	4,2	10,6	1,6	0,6
<i>производство резиновых и пластмассовых изделий</i>	0	1,2	1,4	0,8	0,8
<i>производство прочих неметаллических минеральных продуктов</i>	0,4	0,3	0,1	0	0
<i>металлургическое производство и производство готовых металлических изделий</i>	2,0	0,6	1,7	6,4	2,3
<i>производство машин и оборудования</i>	2,8	1,0	1,0	0,9	1,3
<i>производство электрооборудования, электронного и оптического оборудования</i>	3,1	3,5	1,6	2,0	2,0
<i>производство транспортных средств и оборудования</i>	0,1	0	0,1	0	0
<i>прочие производства</i>	0,2	0,1	0,4	0,2	0,4
Производство и распределение электроэнергии, газа и воды	19,1	17,8	19,2	19,7	27
Строительство	16,4	10,4	0,1	0,1	0,2
Оптовая и розничная торговля; ремонт автотранспортных средств, мотоциклов, бытовых изделий и предметов личного пользования	6,2	15,8	1,9	3,5	2,6
Гостиницы и рестораны	0	0	0,1	0	0
Транспорт и связь	12,7	13,3	22,1	18,4	21,3
Финансовая деятельность	4,1	3,0	3,3	3,0	5,9
Операции с недвижимым имуществом, аренда и предоставление услуг	7,9	9,3	9,8	17,4	11
Государственное управление и обеспечение военной безопасности; обязательное социальное обеспечение	2,9	6,4	9,8	4,9	7,4
Образование	2,9	3,0	2,3	2,0	1,6
Здравоохранение и предоставление социальных услуг	1,6	2,6	3,0	5,8	5,9
Предоставление прочих коммунальных, социальных и персональных услуг	2,5	1,0	1,2	5,1	0,5

* оперативная отчетность



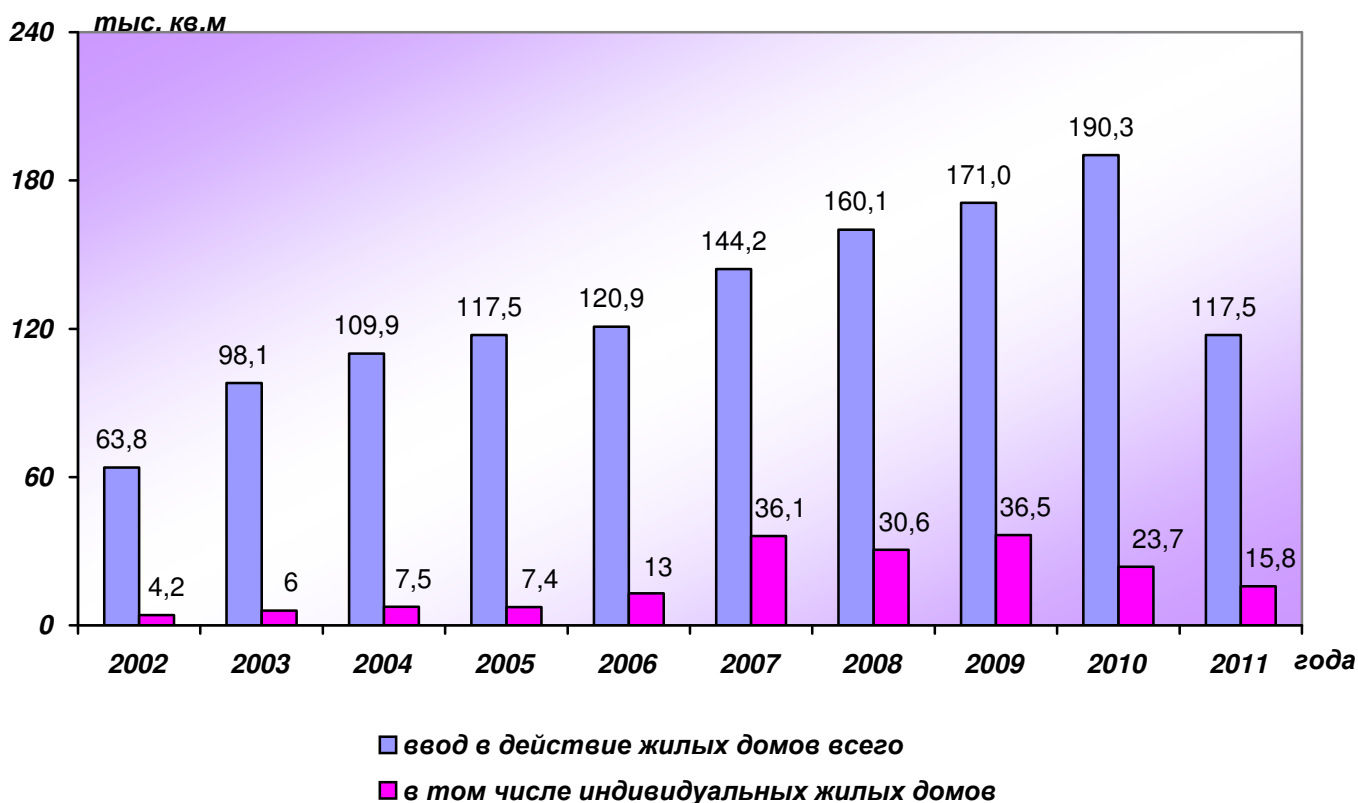
СТРОИТЕЛЬСТВО

Основные показатели работы строительного комплекса

Наименование показателей	2002	2003	2004	2005	2006	2007	2008	2009	2010	2011
Объем работ, выполненных по виду деятельности «Строительство», млн руб.	1539,4	1353,2	2000,7	2955	4334,5	7806,3	10273,9	11837,1	12621,4	14231,7
Темп роста к предыдущему году в сопоставимых ценах, %	82,1	72,7	121,7	125,5	124,9	144,3	106,3	114,3	105,1	104,4
Ввод в действие жилых домов – всего, тыс. кв. м,	63,8	98,1	109,9	117,5	120,9	144,2	160,1	170,95	190,3	117,5
– в т.ч. индивидуальных жилых домов	4,2	6	7,5	7,4	13	36,1	30,6	36,5	23,7	15,8
Темп роста к предыдущему году в сопоставимых ценах, %	113,3	150	112	106,9	102,9	119,2	111	106,8	111,3	61,7
Ввод в действие жилых домов на 1000 населения, кв. м	182	293	330	355	355	424	471	503	559	337
Количество построенных квартир, единиц	977	1191	1211	1720	1670	1989	1891	2414	2639	1591
Ввод в действие квартир на 1000 населения, ед.	2,9	3,6	3,6	5,2	4,9	5,9	5,6	7,1	7,6	4,6
Средний размер квартир, кв.м общей площади	65,3	82,3	90,8	68,3	72,4	72,5	84,7	70,8	72,1	60
Средняя фактическая стоимость строительства 1 кв. м жилья, руб.	6235	7102	9528	10726	16309	14294	23014	25915	36778	38648
Количество организаций в строительстве (на начало года), ед.	1184	1262	1389	1258	1163	1307	1483	1682	1686	1786
в т.ч крупных и средних, ед.	29	28	22	20	19	17	13	14	16	13
Численность работающих в строительстве, тыс. чел.	9,6	4,4	6,3	3,6	5,2	12,4	12,5	12,6*	13,0*	13,5*

* - оценка

Динамика ввода жилых домов





ТРАНСПОРТ

Основные показатели работы пассажирского транспорта

Наименование показателей	2002	2003	2004	2005	2006	2007	2008	2009	2010	2011
Число маршрутов (на конец года), ед.										
–автобусных	23	28	32	32	34	29	28	28	25	30
–троллейбусных	12	12	11	10	11	11	9	10	10	8
Протяженность эксплуатационного пассажирского пути, тыс. км										
–автобусы	150	210	251	293,4	345,8	485,1	485,1	485,1	498,3	508,4
–троллейбусы	247,6	247,1	217	202,3	217,5	212,1	202,2	222,0	222	174,8
Подвижной состав, ед.										
–автобусов	200	260	305	303	303	275	256	270	271	274
–троллейбусов	179	171	158	151	148	136	117	118	132	122
Число выполненных рейсов (внутригородским транспортом), тыс.ед.										
–автобусами	1140,4	2118,1	1634,8	1637,6	1630,1	1811,3	1740,8	1746,9	1522,8	1450
–троллейбусами	505,4	443	414,7	397,8	688	631,8	611,8	621,6	637,3	591,5
Перевезено пассажиров (внутригородским транспортом), млн чел.										
–автобусами	27	26,7	52,6	60,4	60,2	70,5	73,9	69,2	59,6	59,9
–троллейбусами	109,8	85,2	87,9	40,4	37,2	28,7	29,3	26,8	26,1	25,8
Пассажирооборот, млн пас. км										
–автобусного транспорта	173,4	171,2	317,2	434,2	433,5	593,3	707,7	639	565	549,3
–троллейбусного транспорта	327,3	253,8	297,4	120,2	110,8	85,5	87,2	79,9	77,8	75,3

Наименование показателей	2002	2003	2004	2005	2006	2007	2008	2009	2010	2011
Количество таксомоторов, ед.	20	14	11	14	297	913	959	396	420	515
Количество легковых автомобилей в собственности граждан, ед. (на конец года)	48143	49475	51474	54725	59900	66000	74265	77515	80911	85842
Наличие собственных легковых автомобилей на 1000 населения.	142	148	155	163	176	194	219	229	232	246

Грузовые перевозки

Наименование показателей	2002	2003	2004	2005	2006	2007	2008	2009	2010	2011
Перевезено грузов на коммерческой основе автотранспортными организациями и физическими лицами, млн т	1,3	1	1,1	1,2	0,9	0,9	0,9	0,9	1,4	1,3
Грузооборот, выполненный на коммерческой основе автотранспортными организациями и физическими лицами, млн тн-км	109,1	108,1	145,6	140,5	132,8	163,4	1109,2	229,3	317,8	319,3

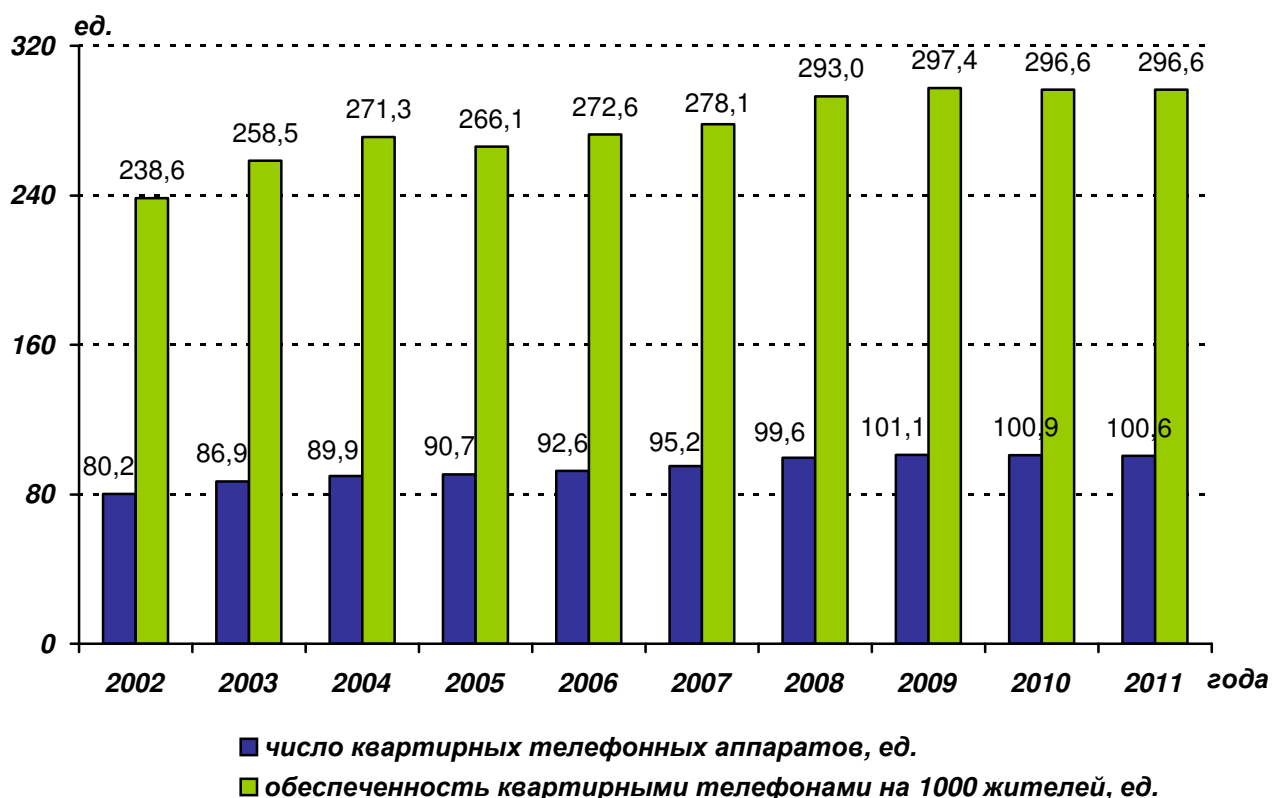


СВЯЗЬ

Основные показатели развития местной телефонной связи

Наименование показателей	2002	2003	2004	2005	2006	2007	2008	2009	2010	2011
Число телефонных станций, ед.	16	15	15	15	17	17	21	21	21	21
Общая монтированная емкость телефонных станций, тыс. номеров	96,1	104,1	108,3	107,7	111,8	124,8	125,7	129,1	129,0	128,8
Число телефонных аппаратов сети общего пользования или имеющих на нее выход - всего, тыс.ед.	105,1	112,9	116,3	117,1	121,8	125,2	121,4	123,5	122,5	122
Число квартирных телефонных аппаратов сети общего пользования, тыс.ед.	80,2	86,9	89,9	90,7	92,6	95,2	99,6	101,1	100,9	100,6
Обеспеченность квартирными телефонами на 1000 населения (на конец года), ед.	238,6	258,5	271,3	266,1	272,6	278,1	293	297,4	296,6	296,6
Ввод в действие городских АТС, тыс. номеров	-	8,1	3,9	0,2	3,51	0,22	0,8	2,7	4,4	0
Число таксофонов, ед.	552	525	538	545	538	536	70	70	29	29
Число предприятий почты, телеграфа, телефона по обслуживанию населения, ед.	59	64	65	64	65	65	45	45	45	45
Число основных трансляционных радиоточек, тыс.шт.	57,4	58,7	54,8	46,9	45,6	46	40,6	38,9	33,6	33,6

Динамика развития телефонной связи



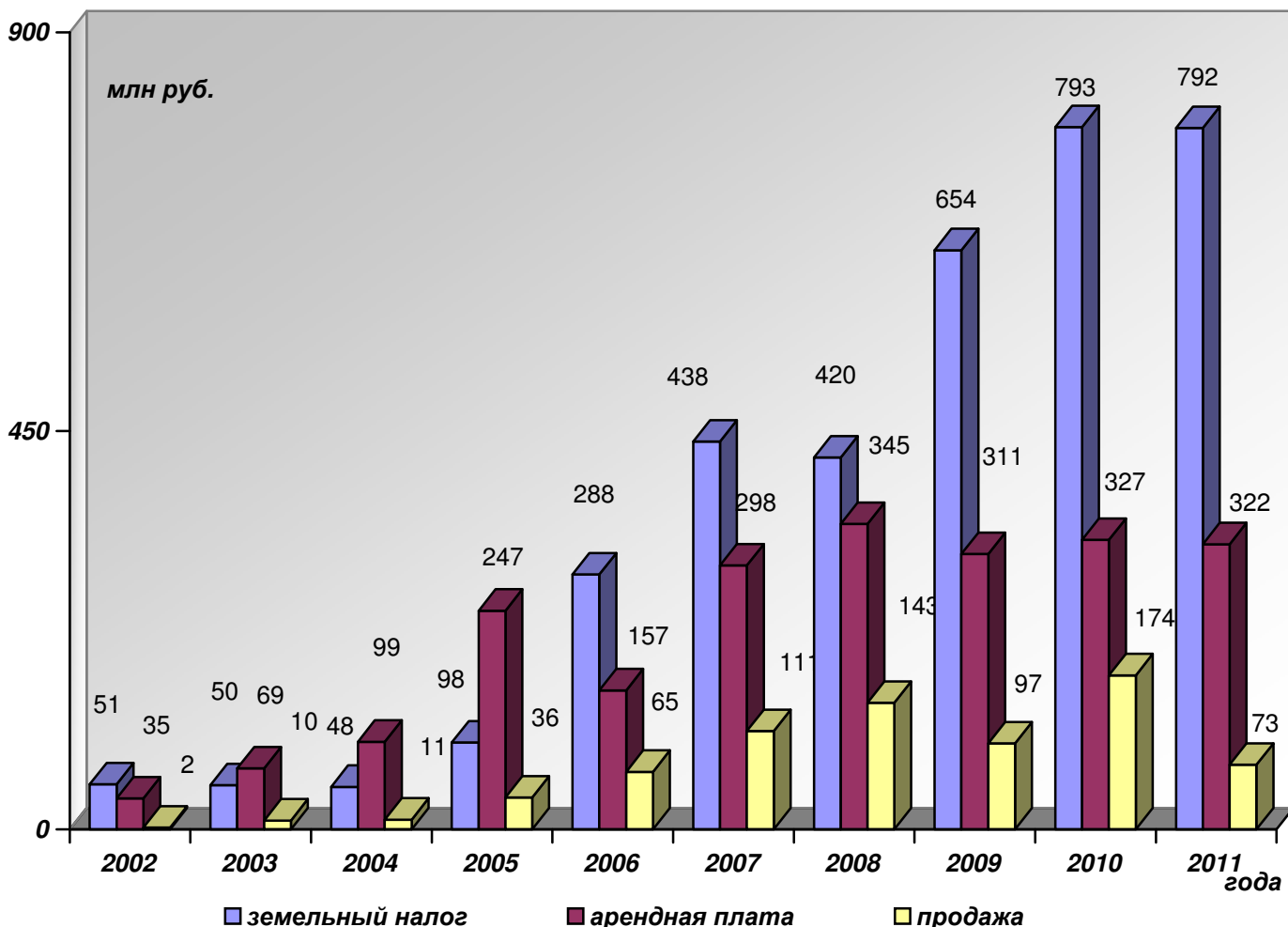


ЭФФЕКТИВНОСТЬ ИСПОЛЬЗОВАНИЯ ГОСУДАРСТВЕННОЙ И МУНИЦИПАЛЬНОЙ СОБСТВЕННОСТИ

Структура доходов от использования государственной и муниципальной собственности

Наименование показателя	2002	2003	2004	2005	2006	2007	2008	2009	2010	2011
Доходы от приватизации объектов муниципальной собственности	24613	45484	74698	17215	55000	63666	62586	65250	117492	66095
Доходы от продажи земельных участков	2305	10147	10528	36149	65241	111241	143389	97432	173562	72716
Доходы от сдачи в аренду имущества	21274	34916	61313	69599	94813	113103	112420	129068	119293	116878
Доходы от сдачи в аренду земельных участков	35321	69429	99494	246751	156792	298239	345040	311421	326621	321894
Дивиденды по акциям и доходы от прочих форм участия в капитале	-	16	17	2456	4410	5825	5392	7129	4702	1917
Доходы от перечисления части прибыли (МУП)	484	1433	1697	4085	5304	2964	4153	3757	4150	3111
Прочие поступления от использования имущества, находящегося в государственной и муниципальной собственности	1095	1702	2696	8583	11393	3012	1495	1770	1668	1683

Доходы бюджета города от использования земельных ресурсов





**Сведения о стоимости муниципального имущества и составе объектов реестра
муниципального имущества (на начало года)**

Наименование показателя	2003	2004	2005	2006	2007	2008	2009	2010	2011	2012
Количество юридических лиц, включенных в реестр муниципальной собственности – всего, ед.:	237	242	242	247	239	240	237	240	242	254
в том числе:										
МУП	39	37	37	37	31	29	26	26	21	18
муниципальных учреждений	198	205	205	209	207	210	209	212	207	208
МКП	-	-	-	1	1	1	1	1	1	1
муниципальных автономных учреждений	-	-	-	-	-	-	1	1	3	5
Количество юридических лиц с долей в уставном капитале, принадлежащей МО г.Владимир	14	13	7	7	7	10	9	9	6	5
Балансовая стоимость муниципального имущества – всего, млн руб.	4147,4	5077,8	5192,1	5230,9	5975,5	6212,8
в том числе:										
предприятий	2674,6	2515,2	1135,7	1256,9	1370,2	1635,6
учреждений	1403,4	2481	2641,9	2520,8	3270,0	3354,6
муниципальная казна	67,5	79,6	1412,8	1450,2	1335,3	1222,6
прочее	1,8	2,0	1,7	3,0	-	-

... - нет данных

Показатели эффективности деятельности муниципальных предприятий и учреждений

Наименование показателя	2002	2003	2004	2005	2006	2007	2008	2009	2010	2011
Муниципальные предприятия										
Сальдированный финансовый результат прибыль (+), убыток (-) по всем видам деятельности, млн руб.	100,8	22,3	10,6	105,9	22,9	116,7	25,1	90,4	19,6	2,2
Прибыль прибыльных муниципальных предприятий, млн руб.	26,5	72,9	44	120,1	101,8	128,6	33,7	94,7	24,6	23,5
Объем выполненных работ (услуг), млн руб.	1369	1594,6	1381	1555,7	1723	1420	1299	1235	1292	1347
Платные услуги, оказываемые населению, млн руб.	321	320,7	436	562	641	496	594	657	706	804
Среднесписочная численность работающих, чел.	8936	9000	8700	7844	6767	3558	2977	2736	2454	2255
Среднемесячная заработная плата, руб.	2796	3575	4910	6470	7152	9064	10963	11332	14204	15736
Муниципальные учреждения										
Средства, выделенные на содержание муниципальных учреждений, млн руб.	750	920,4	1069,2	1121	1570,9	1983,2	2633	2991	2307,5	2592,0
из них средства бюджета города, млн руб.	567,4	613	692,4	696,1	1041,9	1365,6	1681	1934	2307,5	2592,0
Доходы от предпринимательской и иной приносящей доход деятельности, млн руб.	44,4	58,6	114,7	139,3	175,1	214,9	271	331	356	427,6
Численность работающих, ед.	15056	17076	15977	15728	15305	14909	14883	15406	15624	15354
Среднемесячная заработная плата работающих, руб.	2420	2407	2965	3492	4697	5661	9787	11499	13447	13700

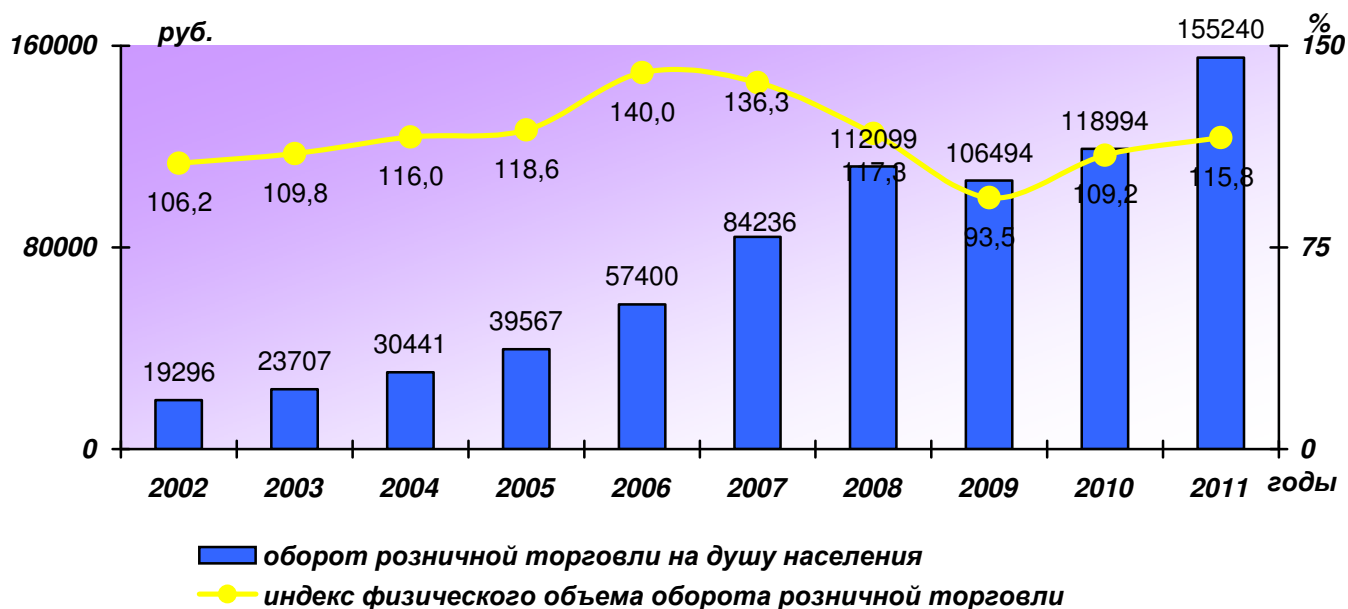


ПОТРЕБИТЕЛЬСКИЙ РЫНОК

Оборот розничной торговли и общественного питания

Наименование показателей	2002	2003	2004	2005	2006	2007	2008	2009	2010	2011
Оборот розничной торговли, млн руб.	6522,3	7944,1	10124,7	13088,8	19527,4	28615	38068,7	36205,3	43278,4	54109,3
Индекс физического объема оборота розничной торговли к предыдущему году, %	106,2	109,8	116	118,6	140	136,3	117,3	93,5	109,2	115,8
Оборот розничной торговли на душу населения, руб.	19296	23707	30441	39567	57400	84236	112099	106486	124280	155240
Обеспеченность торговыми площадями в расчете на 1000 населения, кв.м	370,3	538	549	527,2	567,7	630	652	712,9	814	851
В общем обороте розничной торговли										
Доля продовольственных товаров, %	44	44,7	43,2	42,4	41,1	38,6	40,9	41,6	43	42
Доля непродовольственных товаров, %	56	55,3	56,8	57,6	58,9	61,4	59,1	58,4	57	58
Удельный вес торговых организаций, %	83,3	83,4	85,9	87,7	91,4	93,5	95,4	95,5	95,8	96,0
Удельный вес рынков, %	16,7	16,6	14,1	12,3	8,6	6,5	4,6	4,5	4,2	4,0
Общественное питание										
Оборот общественного питания, млн руб.	295,4	467,3	525,7	712,2	1016,5	1369,8	2160,2	2163,0	2275,1	2748,9
Индекс физического объема оборота общественного питания к предыдущему году, %	109,9	135,8	100,2	110,7	117,1	117,1	127,9	91	94,2	108,2
Оборот общественного питания на душу населения, руб.	875	1374	1581	2119,6	2987	4032,4	6361	6363	7126	7886,6

Динамика оборота розничной торговли





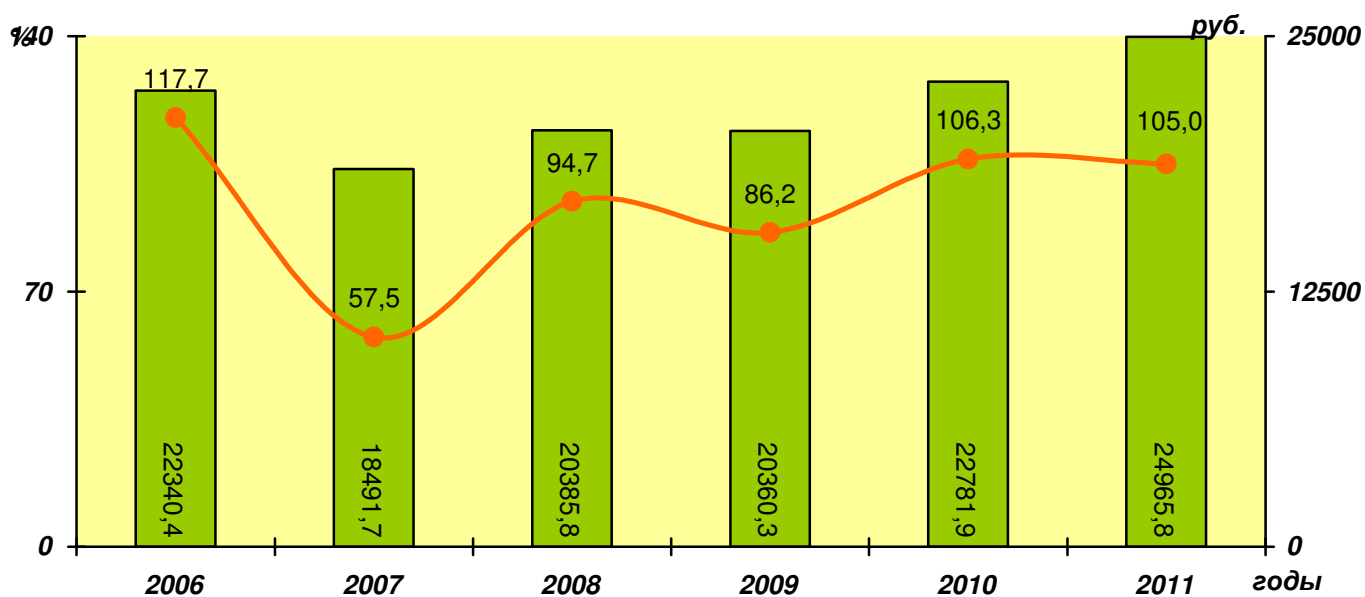
ПЛАТНЫЕ УСЛУГИ НАСЕЛЕНИЮ

Объем платных услуг населению

(по организациям не относящимся к субъектам малого предпринимательства)

Наименование показателей	2006	2007	2008	2009	2010	2011
Объем платных услуг населению, млн руб.	7601,6	6281,2	6923,8	6922,2	7933,4	8701,9
Индекс физического объема платных услуг населению к предыдущему году, %	117,7	57,5	94,7	86,2	106,3	105,0
Объем платных услуг на душу населения, руб.	22340,4	18491,7	20385,8	20360,3	22781,9	24965,8

Динамика объема платных услуг населению



■ объем платных услуг на душу населения

— индекс физического объема реализации платных услуг населению к предыдущему году

Структура платных услуг населению (без субъектов малого предпринимательства)

(в процентах к итогу)

Наименование показателей	2006	2007	2008	2009	2010	2011
Объем платных услуг (без физических лиц)	100	100	100	100	100	100
в том числе:						
бытовые	1,4	2,5	3,1	1,9	1,4	2,9
транспортные	7,3	9,4	10,1	5,1	4,1	4,6
связи	35,8	21,4	22,9	25,8	24,4	21,0
жилищные - коммунальные	40,6	45,3	42,4	40,7	44,4	47,3
медицинские	2,4	3,6	3,7	4,3	4,5	5,0
образования	7,9	11,6	12,6	15,4	14,3	12,6
физкультуры и спорта	0,1	0,2	0,2	0,2	0,3	0,3
культуры	1,1	1,7	1,9	2,3	1,7	1,7
услуги гостиниц и аналогичных средств размещения	0,8	1,6	0,5	1,0	0,8	0,8
прочие виды услуг	2,6	2,7	2,6	3,3	4,1	3,8



ЖИЛИЩНО-КОММУНАЛЬНОЕ ХОЗЯЙСТВО

Основные показатели работы ЖКХ

Наименование показателей	2002	2003	2004	2005	2006	2007	2008	2009	2010	2011
Жилищный фонд (на конец года)										
Общая площадь жилищного фонда, тыс. кв. м	6834,8	6935,5	7033	7353,8	7449,2	7565,2	7655	7832,8	7966,1	8095,6
в том числе:										
– муниципальный	2077,3	1960,7	1856,4	1650,8	1426	1448	1363,7	971,8	828,5	795,5
– государственный	734	675,5	700,4	702,4	695,4	712,2	725,4	729,6	736,6	736,6
– частный	3993,2	4293,5	4470,4	5000,6	5327,8	5405	5565,9	6131,4	6401,0	6563,5
Обеспеченность населения жильем в среднем на одного жителя, кв.м общей площади	20,3	20,8	21,2	21,6	21,9	22,3	22,5	23,0	22,8	23,2
Благоустройство жилищного фонда										
Удельный вес площади, оборудованной (в %):										
– водопроводом	95,6	95,7	95,8	95,7	95,8	95,9	96,0	96,2	96,3	96,4*
– канализацией	93,9	94,1	94,2	93,7	93,8	94,0	94,3	94,8	94,9	94,9*
– центральным отоплением	94,5	94,6	93,4	99,7	99,7	92,6	99,7	99,7	99,7	99,7*
– газом	93,6	93,2	93,2	92,0	92,7	92,8	93,0	92,6	93,3	93,4*
– ваннами (душем)	90,7	90,6	90,7	89,4	89,5	89,6	89,7	89,8	93,2	93,2*
– горячим водоснабжением	90	90,1	90,3	89,2	89,3	89,4	88,9	89,1	90	90*
ТСЖ, управляющие организации (ед.)										
Зарегистрировано ТСЖ	78	102	125	176	208	241	382	403
Количество управляющих организаций	11	14	18	22	27	27	31
– муниципальных	11	10	8	5	4	2	2
в том числе казенных	1	1	1	1
– частных	4	10	16	23	25	29
Цены и тарифы для населения за пользование жилищно-коммунальными услугами, включая НДС (руб. в месяц), в том числе:										
– водопотребление, за 1 куб. м	0,86	2,9	5,44	6,5	8,5	9,7	11,64	14,08	14,40	16,55
– водоотведение, за 1 куб. м	0,54	1,65	2,71	4,26	4,26	4,86	5,83	7,28	9,12	11,02
– электроэнергия, за 1 кВт/час	0,71	0,98	1,08	1,2	1,44	1,63	1,85	2,32	2,55	2,81
содержание и ремонт жилья, за 1 кв. м	3,7	3,35	5,55	5,55	8,84	9,86	11,63	16,61	16,95	18,94
– плата за наем жилья, за 1 кв. м	0,11	0,11	0,11	0,13	0,15	0,18	0,21	0,24
– вывоз ТБО, за 1 куб. м	...	133,5	131,28	131,28	157,6	208,8	246,38
– вывоз ТБО в расчете, на 1 чел. в мес.	...	11,4	11,4	16,41	19,7	26,1	30,8
– стоимость 1 Гкал теплотенергии для населения	70	184,71	301,19	497,92	606,08	692,47	822,86	1027,3	1189,7	1349,9
– отопление, за 1 кв. м	1,75	4,62	7,53	14,44	17,58	20,08	23,86	16,95	19,63	24,47
– горячее водоснабжение, в расчете на 1 чел.	11,16	29,55	48,19	93,59	121,22	138,49	164,53	209,98	243,17	275,9
– газ, в расчете на 1 чел.	6,7	9	10,45	13,05	16,76	19,5	23,94	31,32	37,26	43,38
Совокупная стоимость жилищно-коммунальных услуг рассчитанная по экономически обоснованным тарифам и нормативам за 1 кв. м общей площади жилья	10,33	11,93	21,73	30,85	36,93	42,1	49,96	62,07	68,79	78,33
Полная стоимость предоставляемых жилищно - коммунальных услуг, млн руб.	423	761	999,6	1357,2	1731,4	2718,5	3031,0	4185,1	4171,2	4649,8



Наименование показателей	2002	2003	2004	2005	2006	2007	2008	2009	2010	2011
Затраты на содержание и ремонт 1 кв. м муниципального жилищного фонда, руб.	12,9	13,9	24,68	30,85	36,93	42,1	49,81	62,07	68,79	78,33
Максимальная доля собственных расходов граждан на оплату жилищно-коммунальных услуг в совокупном доходе семьи, %	10	18	18	18	18	18	18	22	22	22
Фактическая доля платежей населения в полной стоимости жилищно - коммунальных услуг, %	80	85,8	88	100	100	100	100	100	100	100
Коммуникации										
в том числе:										
• Тепловые сети, км	365,7	369,5	255	282,3	401,3	402,8	475,4	475,4	475,4	475,4
• Водонапорные сети, км	590,1	710	710	710	743,1	815,8	829,7	890,0	890,0	890,1
• Канализационные сети, км	464	464,7	523	529,3	570,7	598,1	614,5	614,0	614,0	616,0
• Линии электропередач, км	1795	1830	1800	1803	2250	2250	2251	2251	2251	2251
Водозаборные сооружения, ед.	3	4	4	4	5	12	12	12	12	12
Очистительные сооружения, ед.	2	2	2	4	5	6	6	6	6	6
Центральные тепловые пункты, ед.	5	5	7	9	9	10	10	10	10	12
Котельные**, ед.	77	77	77	77	77	77	77

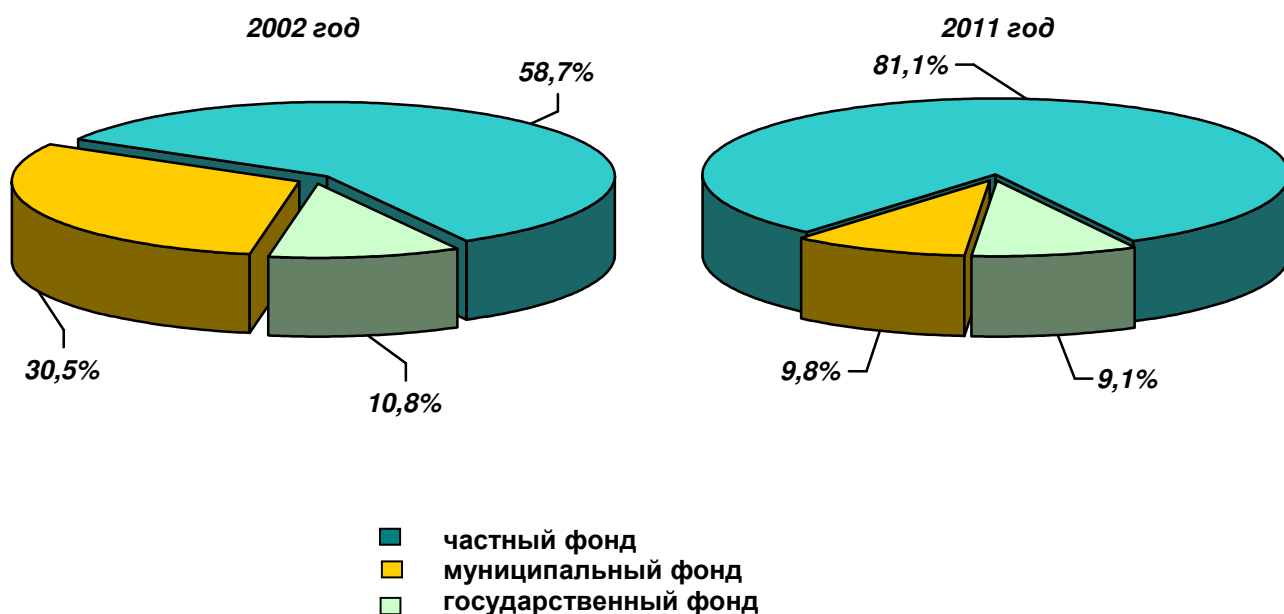
* оценка

** по топливному балансу

Объем потребления тепловой и электрической энергии

Наименование показателей	2002	2003	2004	2005	2006	2007	2008	2009	2010	2011
Объем потребления тепловой энергии, тыс. Гкал	2067,9	2190,9	1939,6	2077,7	1949,2	2026,4	2030,0
Объем потребления электроэнергии, млн кВт/ч	399,8	435,0	463,4	547,5	518	534,9	557,0	561,3

Динамика изменения форм собственности жилищного фонда (на конец года)





БЛАГОУСТРОЙСТВО

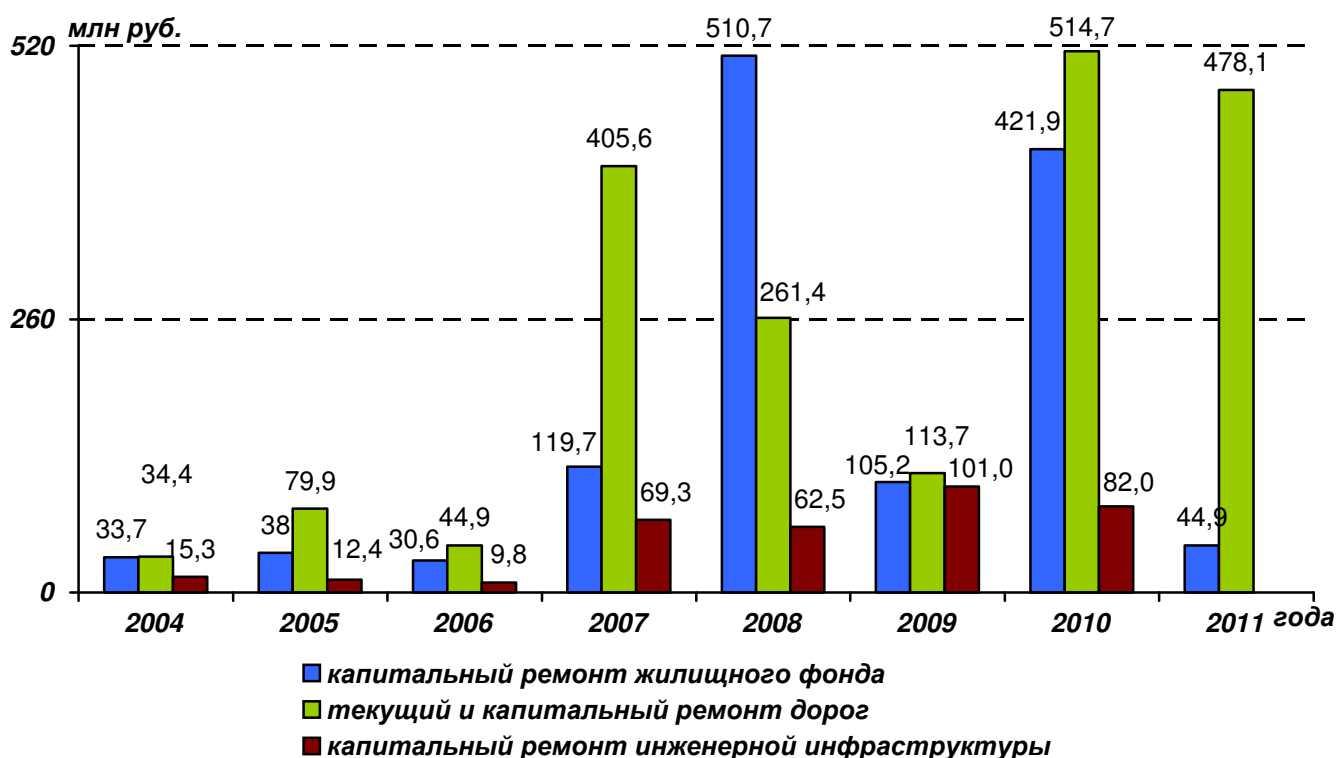
Основные показатели благоустройства города

Наименование показателей	2002	2003	2004	2005	2006	2007	2008	2009	2010	2011
Текущий и капитальный ремонт										
Объем работ по капитальному ремонту жилищного фонда, млн руб.	14	18,34	33,7	38,0	30,6	119,7	510,7	105,2	421,9	44,9
Объем работ по текущему и капитальному ремонту дорог, млн руб.	19,6	34,9	34,4	79,9	44,9	405,6	262,3	113,7	514,7	378,9
Капитальный ремонт дорог и дворовых территорий, тыс. кв. м.	91	144,6	120,6	707,1	315,4	138,4	424,1	81,7
Текущий ремонт дорог и дворовых территорий, тыс. кв. м.	22,5	90,9	10,7	98,4	108,7	33,3	181,3	435,8
Объем работ по капитальному ремонту инженерной инфраструктуры, млн руб.	15,3	12,4	9,8	69,3	62,5	101,0	82,0	...
Цветники, клумбы, детские площадки										
Цветники и клумбы, ед.	30	441	505	1285	4547	3496	4414	42*	42*	55*
Цветники и клумбы, тыс. кв. м	0,27	7,8	10,2	17,6	40,3	31,01	46,4	8,2*	7,2*	9*
Обустройство детских дворовых площадок, ед.	35	23	29	25	31	7	...	67
Проведение конкурсов (кол-во участников)										
«Лучший дом»	65	73	26	12	11	6	6
«Лучший подъезд»	84	92	36	65	82	-	-
«Лучший ТСЖ и ЖСК»	259	273	288	366	377	393	9	-
«Владимир в цвету»	61	139	137	130	84	136	-	-

* без данных по цветникам

... нет данных

Динамика объемов ремонтных работ





ЗДРАВООХРАНЕНИЕ

Основные показатели здравоохранения

Наименование показателей	2002	2003	2004	2005	2006	2007	2008	2009	2010
Число больничных учреждений - всего, ед.	21	21	20	20	20	20	20	20	20
в т.ч. муниципальных	9	9	9	9	10	10	10	10	8
Число больничных коек - всего, ед.	6020	6039	5705	5173	5404	5108	5101	4413	4416
в т.ч. муниципальных	2279	2247	2450	1922	1916	1757	1707	1738	1744
Обеспеченность муниципальными больничными койками на 10000 населения	67,4	67	73,7	57,2	56,3	51,7	50,2	51,1	50,1
Число поликлинических отделений в составе больничных учреждений и других ЛПУ - всего, ед.	38	44	44	50	65	71	71	59	54
Мощность амбулаторно-поликлинических учреждений, число посещений в смену	12965	12525	12471	12218	12746	12779	12803	11630	11630
в т.ч. муниципальных	8450	8450	8450	8930	9160	9160	9180	9260	9260
Мощность амбулаторно-поликлинических учреждений, посещений в смену на 10000 насел.	385,5	375,2	376,3	358,6	375,1	376,4	377,2	372,4	334
в т.ч. муниципальных	250	252	254	266	269	275,6	270,4	272,4	265,9
Доля муниципальных амбулаторных учреждений, имеющих медицинское оборудование в соответствии с табелем оснащения, %	68	70	71,4	73	80,1	85,7	83,3	88,9	94,1
Численность врачей - всего, чел.	2028	2045	2023	2019	2231	2266	2285	2127	2172
в т.ч. муниципальных	1072	1072	1053	1053	1043	1046	1071	1085	1095
Обеспеченность врачами на 10000 населения - всего	60,3	61,3	61,0	59,3	65,7	66,7	67,1	65,4	61,0
в т.ч. муниципальных	30,7	30,7	31,5	31,8	30,6	30,8	31,5	32,9	31,4
Число жителей, приходящихся на одного врача, всего	166	163	164	169	152	150	148	172	164
Численность среднего медицинского персонала, чел.	4966	4936	4996	4952	5290	4982	4612	4636	4346
в т.ч. муниципальных	2708	2708	2691	2686	2651	2640	2610	2619	2477
Обеспеченность средним медицинским персоналом на 10000 населения	147,7	147,9	150,7	145,3	155,7	146,7	148,4	150,4	124,8
в т.ч. муниципальных	77,5	77,5	80,6	81,1	77,8	77,6	76,8	77,0	71,1
Общая заболеваемость населения на 10000 человек	10033,1	10349,9	10057,3	9886,2	11634,4	12111,7	12447,0	12566,0	10687*
Заболеваемость туберкулезом на 10000 человек	4,4	5,3	4,3	3,8	4,9	4,5	4,5	4,6	4,2*

* оценка



ОБРАЗОВАНИЕ

Основные показатели образования

Наименование показателей	2002	2003	2004	2005	2006	2007	2008	2009	2010	2011
Дошкольное образование										
Число дошкольных образовательных учреждений, ед.	81	80	80	83	84	84	88	88	88	88
в том числе										
ведомственные	5	4	4	4	2	2	2	2	2	1
Численность детей в ДОУ, чел.	11897	11990	12695	13511	13826	15209	15217	15445	15625	16257
Численность воспитанников, приходящихся на 100 мест в ДОУ	113	116	108	122	122	124,6	122,5	120,0	120,0	120,5**
Дневные общеобразовательные учреждения										
Муниципальные, ед.	48	48	49	48	48	47	47	47	47	47
Негосударственные, ед.	3	4	3	3	3	3	3	3	3	3
Областные, ед.	7	6	6	4	4	4	4	4	4	4
Численность учащихся*, тыс. чел.	37,3	34,6	32	29,7	28,6	28,6	27,4	27	27,8	27,8
Численность учащихся занимавшихся в первую смену*, тыс. чел.	28,9	27,1	25,5	24,3	23,7	24,9	23,6	23,3	23,5	23,4
Удельный вес детей занимавшихся в первую смену*, в %	77,5	78,3	79,7	82,7	82,9	87	86,1	86,4	85,7	86,2
Выпуск учащихся 9 классов*, чел.	5073	4729	4139	3220	3347	2655	2029	2641	2879	2900**
Выпуск учащихся 11 классов*, чел.	2960	3024	3093	2832	2851	2638	2068	1628	1210	1487
Средняя наполняемость классов в муниципальных общеобразовательных учреждениях	-	-	-	24,5	24,1	23,8	23,8	23,9	25,0	25,2
Удельный вес лиц, сдавших единый государственный экзамен, в числе выпускников общеобразовательных муниципальных учреждений участвовавших в ЕГЭ*	-	-	-	-	-	97,9	92,85	98,5	98,5	99,03
Вечерние общеобразовательные школы										
Число вечерних общеобразовательных школ, ед.	3	3	3	3	3	3	3	3	3	2
Численность учащихся, чел.	858	772	832	940	973	963	876	1022	946	784
Выпуск учащихся 9 классов, чел.	173	154	102	124	146	126	117	121	155	140**
Выпуск учащихся 11 классов, чел.	191	209	203	233	250	210	255	128	175	150**
Дополнительное образование										
Число учреждений дополнительного образования, ед.	13	14	15	14	14	14	14	14	14	9
Численность учащихся, чел.	13241	13953	15227	15369	15752	14452	14706	14876	15284	11874

*без данных по областным учреждениям

** оценка

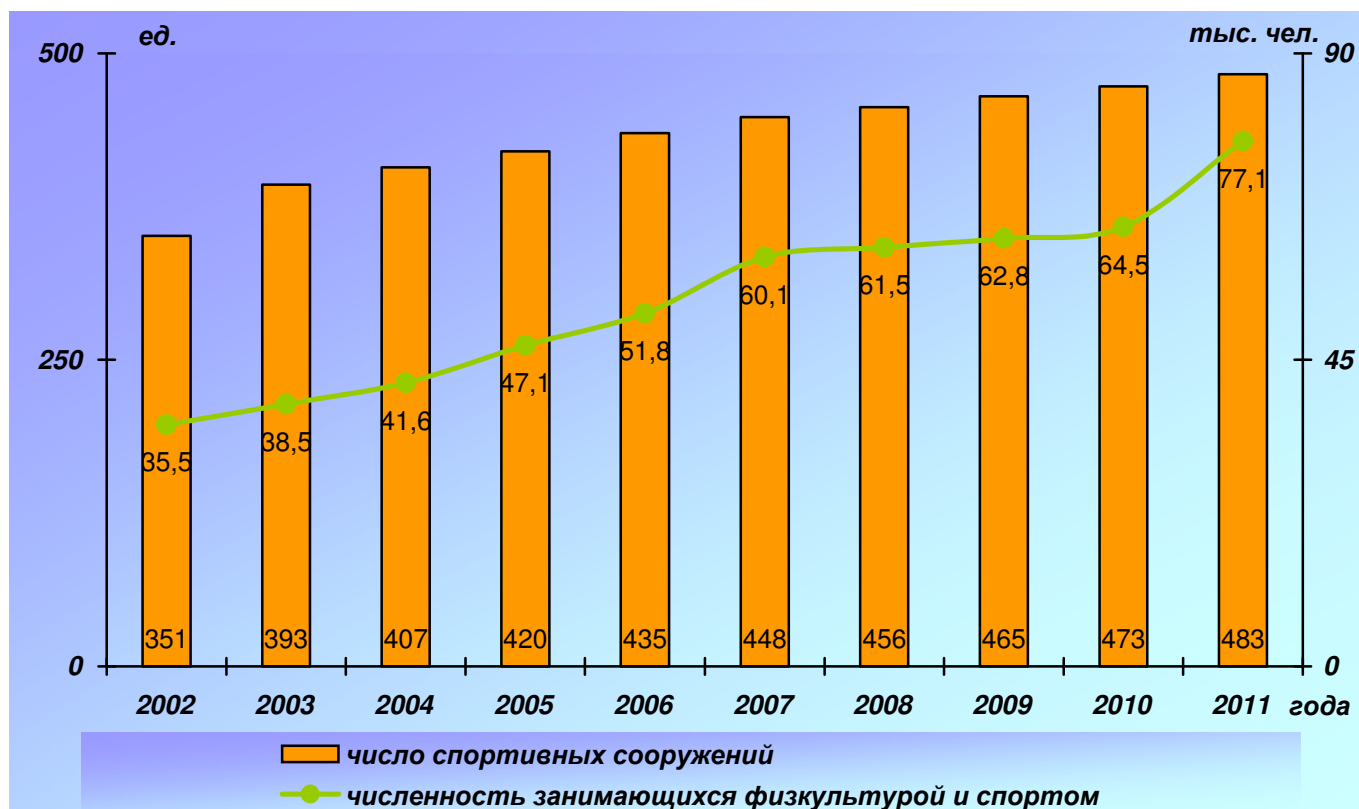


ФИЗИЧЕСКАЯ КУЛЬТУРА И СПОРТ

Основные показатели спорта

Наименование показателей	2002	2003	2004	2005	2006	2007	2008	2009	2010	2011
Число спортивных сооружений - всего, ед.	351	393	407	420	435	448	456	465	473	483
из них муниципальных спортивных сооружений, ед.	262	266	270	278	293	305	313	323	345	350
в том числе:										
стадионов	3	3	3	3	4	4	4	4	5	5
спортивных залов	92	127	127	127	129	130	181	183	183	184
плоскостных сооружений	123	128	140	153	165	187	182	188	195	202
плавательных бассейнов	14	14	14	14	14	14	14	14	15	16
Число коллективов физкультуры, ед.	154	160	165	167	171	230	232	254	267	267
в том числе ДЮСШ и СДЮСШОР	17	18	19	16	16	17	17	17	17	17
из них муниципальных	7	9	9	8	9	10	10	10	10	10
Число детских спортивных школ, ед.	17	18	19	16	16	17	17	17	17	17
Количество детей занимающихся в детских спортивных школах, тыс. чел.	11,6	11,5	10,9	11,1	11,9	10,1	10,4	10,7	10,8	10,9
Численность занимающихся физкультурой и спортом, тыс. чел.	35,5	38,5	41,6	47,1	51,8	60,1	61,5	62,8	64,5	77,1
Удельный вес занимающихся физкультурой и спортом, %	10,5	12,4	13,5	14	15,2	17,6	18,1	18,5	18,9	22,1

Динамика занимающихся спортом и числа спортивных сооружений





КУЛЬТУРА

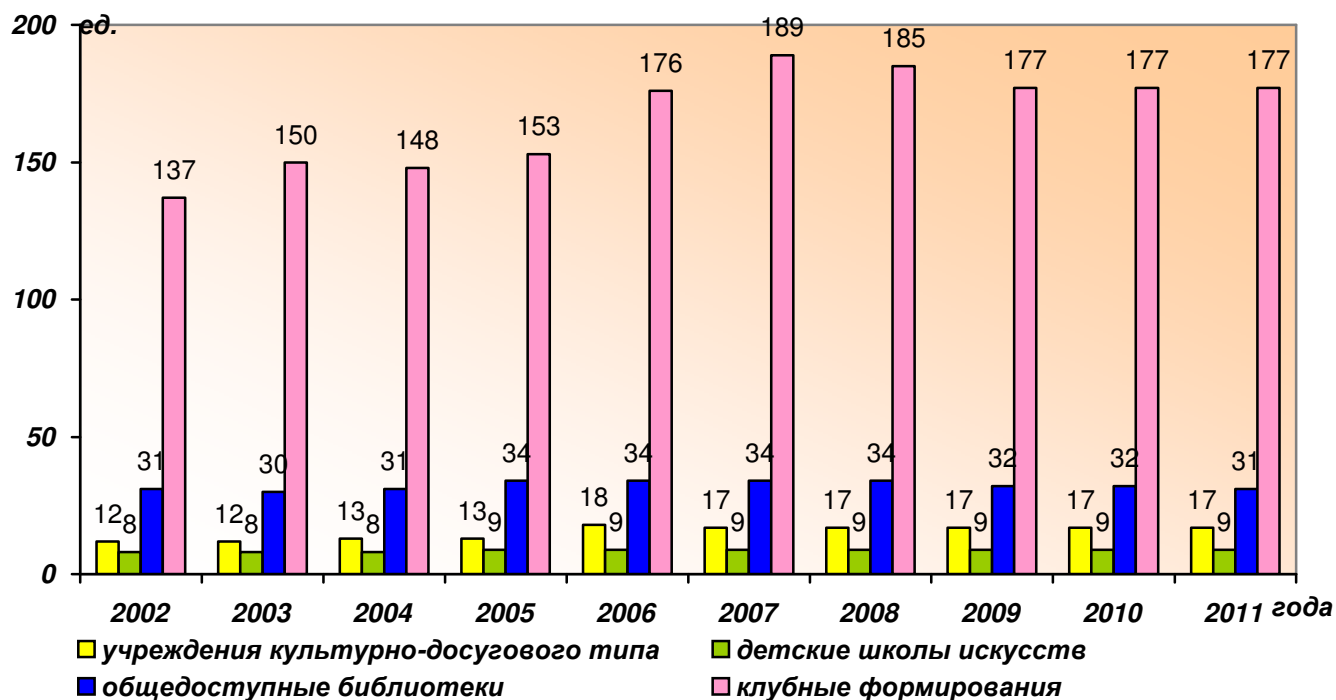
Основные показатели культуры

Наименование показателей	2002	2003	2004	2005	2006	2007	2008	2009	2010	2011
Число учреждений культурно-досугового типа, ед.	12	12	13	13	17	17	17	17	17	17
Количество посещений населением культурно-досуговых мероприятий в расчете на 1 чел., ед.	4,5	4,8	4,8	4,8	6,3
Число детских школ искусств, ед.	8	8	8	9	9	9	9	9	9	9
Количество учащихся в ДШИ, тыс. чел.	4599	4333	4478	4293	4396	4516	4563	4709	4655	4624
Число общедоступных библиотек, ед.	31	30	31	34	34	34	32	32	32	31
Библиотечный фонд, тыс. экз.	3605,7	3567,7	3558	3543,1	3554,8	3568,9	3480,1	3516,8	3564,6	3584,6
Количество муниципальных библиотек, ед.	14	14	15	15	18	18	18	18	18	18
Библиотечный фонд муниципальных библиотек, тыс. экз.	711,3	688,5	691,2	686,9	715,4	713,2	709,1	718,4	735,5	761,3
Число клубных формирований, ед.	137	150	148	153	176	189	185	177	177	177
Число музеев, ед.	2	2	2	2	2	2	2	2	2	2
Число посещений музеев, тыс. чел.	956,8	989	1104,4	1017,8	1136,2	1215,9	1352,8	1278,9	1275,9	1276,0
Число профессиональных театров, ед.	2	2	2	2	2	2	2	2	2	2
Численность зрителей, тыс. чел.	134,7	134,1	153,4	155,4	158,8	170,7	185,5	186,3	172,1	170,1*

... нет данных

* оценка

Динамика развития учреждений культуры





ОХРАНА ОКРУЖАЮЩЕЙ СРЕДЫ

Основные показатели состояния окружающей среды

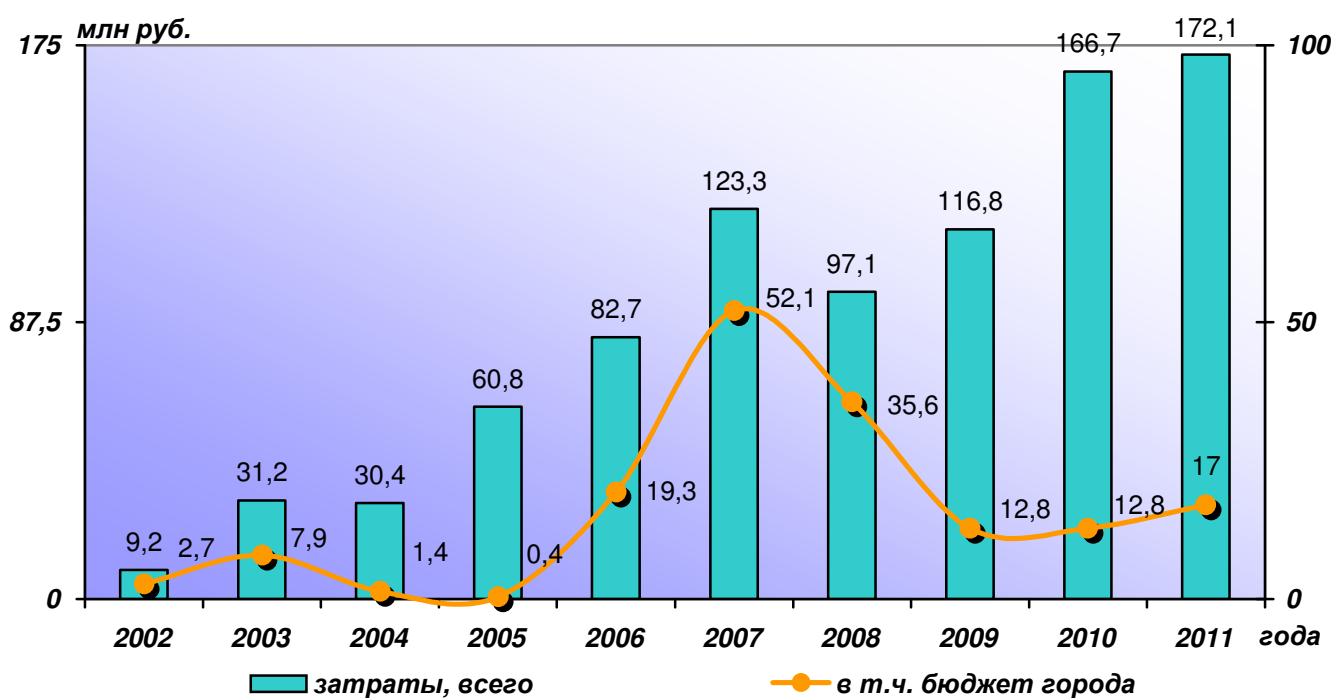
Наименование показателей	2002	2003	2004	2005	2006	2007	2008	2009	2010	2011
Объем образования отходов производства и потребления 1-5 класса опасности, тыс. тонн	170,9	261,5	320,7	228,2	237,9	264,3	248,1	314,6	242,2	281,0
в том числе ТБО, тыс. тонн	60,5	86,4	116,8	153,3	163,0	180	145,5	193,0	180,0	182,7
Использовано и обезврежено отходов всех классов опасности, тыс. тонн	46,3	40,7	85,3	22,7	24,0	38,5	35,0	20,9	23,9	28,9

Наименование показателей	2002	2003	2004	2005	2006	2007	2008	2009	2010	2011
Выбросы загрязняющих веществ в атмосферу - всего, тыс. тонн	31	32	32,9	32,5	29,7	31,5	34,1	30,5	40,0	40,0
в том числе валовые выбросы загрязняющих веществ в атмосферу от стационарных источников загрязнения, тыс. тонн	9,2	10,1	11,0	10,2	7,0	8,6	11	5,4	6,8	9,0
Количество загрязняющих веществ отходящих от стационарных источников, тыс. тонн	11,9	12,9	13,8	12,5	9,8	11,2	12,8	7,2	13,3	12,4
в том числе:										
- твердые вещества	2,6	2,7	2,7	2,2	2,7	2,6	2,6	1,8	0,25	0,27
- газообразные и жидкие вещества	9,3	10,2	11,1	8,8	7,1	8,6	8,0	5,4	6,5	8,7
из них:										
- диоксид серы	0,3	0,4	0,7	0,3	1,0	0,2	0,7	0,2	0,1	0,8
- оксид углерода	2,9	2,7	2,5	2,3	1,9	1,8	1,9	1,2	0,9	0,9
- оксиды азота	4	1,7	1,9	1,8	1,6	0,7	1,0	1,4	1,3	1,5
- углеводороды (без летучих органических соединений)	0,4	4,0	4,5	2,9	1,7	3,6	3,0	1,6	3,2	4,3
- летучие органические соединения	1,1	1,1	1,2	1,2	1,0	1,0	1,0	0,7	0,9	0,9
Уловлено и обезврежено загрязняющих атмосферу веществ от стационарных источников, тыс. тонн	2,7	2,8	2,8	2,3	2,8	2,6	1,8	1,9	6,5	3,4
Удельный вес уловленных и обезвреженных веществ в общем объеме загрязняющих атмосферу веществ, отходящих от стационарных источников, в %	22,7	21,7	20,3	18,4	28,6	23,2	14,1	26,4	48,9	37,8



Наименование показателей	2002	2003	2004	2005	2006	2007	2008	2009	2010	2011
Объем водопотребления, млн куб. м	57,4	52,5	49,9	49,8	47,8	43,6	35,8	37,6	37,3	35,6
Объем сброса загрязненных сточных вод, млн куб. м	50,7	53,8	49,5	44,8	43,6	48,0	47,5	43,2	41,3	38,8
Объем оборотного и повторно-последовательного использования воды, млн куб. м	247,7	240,0	257,7	268,4	265,4	249,8	247	249	239	223,8
Объем средств, направленных на реализацию природоохранных мероприятий, млн руб.	9,2	31,2	30,4	60,8	82,7	123,3	97,1	116,8	166,7	172,1
из них:										
– внебюджетные источники	6,5	23,3	29	60,4	63,4	71,2	61,5	104,0	153,9	105,9
– бюджет города	2,7	7,9	1,4	0,4	19,3	52,1	35,6	12,8	12,8	17,0
Поступление платежей за негативное воздействие на окружающую среду (в размере 40% в бюджет города), млн руб.	3,7	4,7	3,6	5,7	5,2	7,9	9,4

Динамика затрат организаций на охрану окружающей среды



ПРАВопорядок

Наименование показателей	2002	2003	2004	2005	2006	2007	2008	2009	2010	2011
Зарегистрировано преступлений – всего, ед.	5702	6336	7568	8918	8816	7859	6525	6585	6027	5410
из них: тяжкие	3183	2718	2766	3164	2922	2346	2029	2013	2220	1683
Выявлено преступников, ед.	2458	2370	2124	2315	2190	1952	2058	1936	1939	1893
Число преступлений совершенных с участием несовершеннолетних, ед.	256	292	274	381	289	266	243	199	121	137



ПЕРЕЧЕНЬ ОРГАНИЗАЦИЙ ПРОМЫШЛЕННОСТИ И АГРОПРОМЫШЛЕННОГО КОМПЛЕКСА

№ п/п	Наименование организации	Ф. И. О. руководителя	Адрес	Телефон Факс E-mail	Основная номенклатура выпускаемой продукции
Обрабатывающие производства					
Производство пищевых продуктов, включая напитки, и табака					
1.	ОАО «Владалко»	Кудерцев Олег Александрович - ген. дир.	600020, г.Владимир, ул.Б.Нижегородская, 62	32-45-44 факс 32-21-71 sbit@vladalco.elcom.ru	Водка и ликероводочные изделия
2.	ОАО «Владимирские макароны»	Меркулов Герман Васильевич - ген. дир.	600001, г.Владимир, ул.Офицерская, 1-А	т. 54-86-88 ф. 54-86-88 vmsecr@real-agro.com	Макаронные изделия
3.	ОАО «ВКХ «Мукомол»	Меркулов Герман Васильевич - ген. дир.	600022, г.Владимир, ул.Элеваторная, 26	т. 32-09-24 ф. 32-09-24 mukomol@mukomol.com	Мука ржаная и пшеничная, крупа манная, комбикорма
4.	ЗАО «Перспектива»	Орлянская Людмила Ивановна - ген. дир.	600033, г.Владимир, Электроприборовский проезд, 2-А Производство: ул.Элеваторная, 10	т. 52-23-11 ф. 52-23-04 serp-ice@yandex.ru	Мороженое
5.	ООО «Владпрофирма»	Гиоргадзе Нугзар Давидович - ген. дир.	600007, г.Владимир, ул.Электрозаводская, 8	т. 35-34-05 ф. 43-23-01 info@vpfalonka.ru	Соусы, приправы, майонезы
6.	ОАО «Владимирский хлебокомбинат»	Шинаков Владимир Геннадьевич - управляющий	600020, г.Владимир, ул.Б. Нижегородская, 80-А	т. 32-47-32 ф. 32-37-73 kn@vladhleb.com	Хлеб ржаной и пшеничный, хлебобулочные изделия
7.	ОАО «Владимирский булочно-кондитерский комбинат»	Деркач Сергей Николаевич - ген. дир.	Юридический адрес: 600000, г.Владимир, ул.Суздальская, 5 Производство: 600033, г.Владимир, ул.Хлебозаводская, 18	т. 52-23-32 ф. 52-23-42 oaovbkk@bk.ru	Кондитерские изделия (мучные и сахаристые)
8.	ЗАО «Стародворские колбасы»	Мачина Валентина Сергеевна - заместитель ген. дир. ЗАО «АБИ Продакт» - Исполнительный директор Управляемого общества ЗАО «Стародворские колбасы»	600009, г.Владимир, ул.П.Осипенко, 41	т. 53-77-77 (доб.15-58) ф. 53-77-77 (доб.16-47), ManovaEA@abigroup.ru	Колбасные изделия, мясные деликатесы
9.	ЗАО «Мясная галерея»	Вицина Елена Николаевна - заместитель ген. дир. ЗАО «АБИ Продакт» - Исполнительный директор Управляемого общества ЗАО «Мясная галерея»	600009, г.Владимир, ул.П.Осипенко, 65	т/ф 53-77-77 (доб.31-63) Frolova@abigroup.ru	Замороженные полуфабрикаты-пельмени, блинчики, вареники, колбасные изделия, ветчины
10.	Филиал «Молочный Комбинат «ВЛАДИМИРСКИЙ» ОАО «Компания ЮНИМИЛК»	Гончарук Сергей Александрович - директор	600020, г.Владимир ул.Лермонтова, 8	т. 32-60-12 (доб. 33-213) ф. 32-35-41 (доб.33-236) Olga.Fedyeva@danone.com	Молочная продукция, молоко
11.	ЗАО «Бриджтаун Фудс»	Цай Юрий Константинович - ген. дир.	600026, г.Владимир, ул.Куйбышева, 3 почтовый адрес: 600014, а/я 16	т. 36-14-00 (доб.125) ф. 43-23-41 reception@vl.kdvm.ru	Чипсы, сухарики, упаковка морепродуктов
Текстильное и швейное производство					
12.	ООО «Детский трикотаж»	Леонов Анатолий Петрович - директор	600017, г.Владимир, ул.Луначарского, 5-А	т. 45-04-81 ф. 45-04-82	Производство трикотажных изделий
13.	ООО «Детская одежда»	Щавлев Александр Викторович - ген. дир.	600016, г.Владимир ул.Добросельская, 8	т. 21-45-13 ф. 21-11-07 smbeda@yandex.ru	Производство верхней одежды



№ п/п	Наименование организации	Ф. И. О. руководителя	Адрес	Телефон Факс E-mail	Основная номенклатура выпускаемой продукции
Производство кожи, изделий из кожи и производство обуви					
14.	ООО «Владимирская обувная фабрика»	Титов Вячеслав Афанасьевич - ген. дир.	600028, г.Владимир, 19-й проезд, 1	т/ф 34-89-70 fabrika@dobroe.ru	Мужская обувь из натуральной кожи
Обработка древесины и производство изделий из дерева					
15.	ООО «Владимирские двери»	Лапина Надежда Николаевна - директор	600017, г.Владимир, ул.Сакко и Ванцетти, 50	т/ф 53-25-80 lestoria@mail.ru	Межкомнатные двери, оконные блоки
Целлюлозно-бумажное производство; издательская и полиграфическая деятельность					
16.	ОАО «Владимирская офсетная типография»	Борисов Петр Герасимович - ген. дир.	600036, г.Владимир, ул.Благодарова, 3	т/ф 54-26-32 ф. 38-49-22 vot1@vtsnet.ru	Все виды полиграфических работ
17.	ОАО «Фабрика художественной упаковки»	Залазин Дмитрий Владимирович - ген. дир.	600026, ул.Куйбышева, 26-А	т/ф 43-23-57 maket@fhu.ru	Упаковка из картона хром-эрзац, микрогофрокартона
Химическое производство					
18.	ЗАО «Полицелл»	Крюков Сергей Вадимович - ген. дир.	600000, г.Владимир, ул.Большая Нижегородская, 77	т/ф 21-55-83 info@polycell.ru	Эфиры целлюлозы, клей обойный
19.	ООО «Дау Изолан»	Царфин Михаил Яковлевич - ген. дир.	600016, г.Владимир, ул.Б.Нижегородская, 81	т. 41-27-01 ф. 53-43-58 info@dow-izolan.com	Системы и компоненты для получения полиуретанов
Производство резиновых и пластмассовых изделий					
20.	ОАО «Владимирский химический завод»	Маркелов Павел Владимирович - ген. дир.	600000, г.Владимир, ул.Б.Нижегородская, 81	т. 32-52-42 ф. 53-10-39 vhz@vhz.elcom.ru	Пластикаты ПВХ, пленки ПЭТ, простые полиэфиры, изделия из стеклопластиков
21.	ООО «Сиквист Клоужерз»	Ян Нильсен - ген. дир.	600033, г.Владимир, ул.Мостостроевская, 4, а/я 58	т/ф 38-51-46 ф. 38-51-64 natalia.bezrukova@aptar.com	Полимерные крышки для парфюмерно-косметической продукции
22.	ООО «Грайнер Пэкэджин»	Снегирев Валерий Максимилианович - директор	600032, г.Владимир, ул.Добросельская, 224-б	т/ф 30-52-55 elena@greiner-gpi.ru	Полимерная упаковка для пищевой продукции
Производство прочих неметаллических минеральных продуктов					
23.	ОАО «ВЗЖБИ»	Карасев Николай Александрович - ген. дир.	600037, г.Владимир, ул.Мещерская, 2	т. 52-21-09 ф. 52-21-01 VZGBI@MAIL.RU	Блоки стеновые, ж/б панели перекрытий, сваи, колонны, ригеля, стеновые панели, лестничные марши и др.
24.	ЗАО ПТК «Владспецстрой»	Мосалев Виктор Федорович - директор	600017, г.Владимир, ул.2-ой Почаевский проезд, 9-А	т/ф 43-23-17 ф. 53-42-94 ptkvss@yandex.ru	Железобетонные изделия для использования в строительстве
25.	ООО «ВЗКПД»	Сухов Игорь Викторович - директор	600009, г.Владимир, ул.П. Осипенко, 59	т. 33-13-82 ф. 49-40-91 kolcheva-kpd@yandex.ru	Бетон, раствор цементный, перемычки, кольца для колодцев, бордюрный камень, арматурная сетка, железобетонные конструкции для строительства
26.	ООО «КПП»	Кизеев Николай Егорович - директор	600020, г.Владимир, ул.Большая Нижегородская, 88	т. 32-48-96 ф. 32-74-32	Блоки, плиты, перемычки, железобетонные лестничные площадки и марши, плиты балконов, плиты плоские, дорожные плиты, плиты забора, бетон, раствор цементный



№ п/п	Наименование организации	Ф. И. О. руководителя	Адрес	Телефон Факс E-mail	Основная номенклатура выпускаемой продукции
Металлургическое производство и производство готовых металлических изделий					
27.	ООО «МАРЧЕГАЛИЯ РУ»	Редегьери Марко - ген. дир.	600020, г.Владимир, ул.Большая Нижегородская, 92-Б	т/ф 40-56-56 ru@marcegaglia.com	Трубы стальные
28.	ООО «Велент»	Кузнецов Евгений Александрович - директор	600005, г.Владимир, ул.Ватутина, 15	т/ф 53-13-64 velent@mail.ru	Скрепки, кнопки, клэймеры, пневмоинструмент
Производство электрооборудования, электронного и оптического оборудования					
29.	ОАО «Владимирский завод «Электроприбор»	Терешин Сергей Анатольевич - ген. дир.	600017, г.Владимир, ул.Батурина, 28	т. 33-18-00 ф. 53-19-15 contact@electropribor.ru	Средства связи специального и гражданского назначения
30.	ОАО «Завод «Автоприбор»	Мельников Алексей Александрович - ген. дир.	600016, г.Владимир, ул.Б.Нижегородская, 79	т. 32-45-12 ф. 21-52-37 avtopribor@avtopribor.ru	Автомобильное и тракторное электрооборудование и приборы, радио- и телевизионная передающая аппаратура
31.	ОАО НПО «Магнетон»	Васильев Борис Алексеевич - ген. дир.	600026, г.Владимир, ул.Куйбышева, 26	т. 33-36-36 ф. 36-15-58 egorovatania@inbox.ru	Постоянные магниты, магнитные системы
32.	ФГУП «ГНПП «Крона»	Малышков Александр Васильевич - директор	600036, г.Владимир, пр-т Ленина, 73	т. 54-38-03 ф. 54-35-03 gnppkrona@mail.ru	Радиопрозрачные укрытия
33.	ГК «ВЭМЗ»	Русаковский Алексей Михайлович - ген. дир.	600009, г.Владимир, ул.Электрозаводская, 5	т. 53-29-72 ф. 43-03-31 referent@vemp.ru	Электродвигатели переменного тока мощностью от 750 Вт до 75 кВт и более 75 кВт.
Производство машин и оборудования					
34.	ОАО «ВПО «Точмаш»	Ахмадышев Владимир Борисович - ген. дир.	600007, г.Владимир, ул.Северная, 1-А	т. 53-06-45 ф. 43-25-36 pochta@vpotochmash.ru	Машины специального назначения и их составные части, приборы учета расхода газа
35.	ЗАО НПО «Техкранэнерго»	Кадушкин Юрий Викторович - ген. дир.	600009, г.Владимир, ул.П.Осипенко, 66	т/ф 53-28-04 ф. 53-22-90 info@tke.ru	Услуги по монтажу, ремонту и техническому обслуживанию подъемно-транспортного оборудования
Производство транспортных средств и оборудования					
36.	ООО «ВМТЗ»	Гудков Александр Петрович - исполнительный директор	600000, г.Владимир, ул.Тракторная, 43	т. 53-18-31 ф. 33-55-12 vmtz@vladtractor.ru	Дизельные двигатели воздушного и жидкостного охлаждения, машинокомплекты, самоходные шасси и запчасти
Прочие производства					
37.	ООО «ФОРТЭ РУС»	Хюсейин Чеврим - ген. дир.	600016, г.Владимир, ул.Добросельская, 4-А	т. 21-17-01, ф. 21-19-01 Olga.Gorbunova@boydak.com	Корпусная мебель, матрасы, мягкая мебель
38.	ООО ЭМФ «Корвет»	Гусев Николай Алексеевич – дир.	600009, г.Владимир, ул.П.Осипенко, 66-Б	т/ф 53-36-70 factory@corvet.elkom.ru	Мебель корпусная для дома и офиса
Предприятия агропромышленного комплекса					
39.	ЗАО по свиноводству «Владимирское»	Калугина Анна Ивановна - ген. дир.	600903, г.Владимир, мкр Лесной, ул.Лесная, д.21	т. 45-52-46 ф. 45-54-33 zaosv@teleline.ru	Мясо свинины, субпродукты, колбасные изделия
40.	ГУП Владимирской области комбинат «Тепличный»	Дубов Александр Федорович - директор	600035, г.Владимир, ул.Куйбышева, д.32	т. 33-55-11 ф. 21-10-50 tepgup@yandex.ru	Производство овощей, цветов, рассады
41.	ОАО «Владимирское» по племенной работе»	Коротких Николай Иванович - ген. дир.	600023, г.Владимир, мкр Заключьменский, ул.Восточная, д.2	т. 32-99-07 ф. 32-97-40 vladimirplem@mail.ru	Молоко, мясо, семя быков-производителей



№ п/п	Наименование организации	Ф. И. О. руководителя	Адрес	Телефон Факс E-mail	Основная номенклатура выпускаемой продукции
42.	ОАО Птицефабрика «Центральная»	Шубин Сергей Борисович - исполнительный директор	600902, г.Владимир, мкр Энергетик, ул.Северная, д.3	т/ф 26-43-02, 26-23-18, 26-23-00 CPF33@mail.ru	Цыплята бройлерные, куриные колбасы, рулеты, сосиски и замороженные полуфабрикаты быстрого приготовления
43.	ЗАО «Юрьевецкая птицефабрика»	Васильев Валерий Геннадьевич - ген. дир.	600902, г.Владимир, мкр.Энергетик, ул.Северная, д.1	т. 26-43-49 ф. 26-43-79 Info@upf.elcom.ru	Производство мяса птицы, продуктов и полуфабрикатов из мяса птицы

ПЕРЕЧЕНЬ ОСНОВНЫХ ОРГАНИЗАЦИЙ КОММУНАЛЬНОГО КОМПЛЕКСА

№ п/п	Наименование организации	Адрес	Ф.И.О. и должность руководителя	Телефон
Теплоснабжение				
1.	ОАО «ВКС»	г.Владимир, ул.Батурина, 30	Телегин Валерий Анатольевич – главный управляющий директор	44-98-29
2.	ООО УК «МРГ – ИНВЕСТ управляющей организации «Владимиртеплогаз»	г.Владимир, ул.Разина, 21	Филиппов Александр Сергеевич - генеральный директор	40-31-79
3.	ОАО «ТГК-6» Владимирский филиал	г.Владимир, ул.Б.Нижегородская, 108	Королёв Александр Павлович - директор	32-47-85
Водоснабжение				
4.	МУП «Владимирводоканал»	г.Владимир, ул.Горького, 95	Семихатов Сергей Евгеньевич – генеральный директор	53-18-87

ПЕРЕЧЕНЬ ОСНОВНЫХ ОРГАНИЗАЦИЙ ТРАНСПОРТА И СВЯЗИ

№	Наименование организации	Адрес	Ф.И.О. и должность руководителя	Телефон Факс
Пассажирские перевозки				
1.	ОАО Владимирпассажиртранс	г.Владимир, ул.Гастелло, 11	Левин Павел Викторович - директор	53-80-11
2.	ГП «БигАвтоТранс»	г.Владимир, 2-й Почаевский пр-зд, 5	Биганов Автандил Арешович - генеральный директор группы компаний	53-26-27
3.	ООО «ПОАТиС»	г.Владимир, ул.Северная, 59	Тимофеев Александр Владимирович - директор	33-48-50
4.	ООО «АТП Лайн-Траст»	г.Владимир, ул.пос. РТС, 1	Трофимов Альберт Игоревич - генеральный директор	44-88-10
5.	ООО «Экипаж»	г.Владимир, ул.8 Марта, д.16	Красильников Александр Васильевич - директор	37-33-50
6.	ИП Михайлов А.Е.	г.Владимир, ул.Парижской Коммуны, 33	Михайлов Александр Евгеньевич	34-42-36
Деятельность такси				
7.	ООО «Желтое такси»	г.Владимир, ул.Ставровская, 7	Тюляев Михаил Николаевич - директор	44-22-66 Ф.38-51-61
8.	ООО «Такси Тройка»	г.Владимир, ул.Студеная гора, 36а, оф. 1208	Дубовик Надежда Владимировна - директор	37-67-74
9.	ООО «Реал Авто»	г.Владимир, пр-кт Строителей, д.22-а	Юссуф Мохамед Шамшудин - директор	36-97-97
10.	ООО «Мастер Транс»	г.Владимир, ул.16 лет Октября, 36а	Наринян Игорь Борисович - генеральный директор	32-15-25
11.	ООО «АвтоМиг»	г.Владимир, пр-кт Строителей, д.22-а, оф.56	Соколов Анатолий Николаевич - директор	37-33-50
12.	ИП Степанянц С.К.	г.Владимир, Суздальский пр-кт, 9-а, 44	Степанянц Сергей Кимович - директор	30-55-04
13.	ООО «Форсаж»	г.Владимир, ул.Разина, д.21, оф. 500	Иванов Евгений Геннадьевич - директор	44-30-44
14.	ООО «Агентство транспортных услуг в чрезвычайных ситуациях»	г.Владимир, ул.Батурина, д.37, оф.6	Бегмат Валерий Иванович - директор	43-22-99
15.	ООО «Влад Лидер Транс»	г.Владимир, ул.Студеная гора, 36, оф. 357	Кашицын Михаил Евгеньевич - директор	36-66-88



№	Наименование организации	Адрес	Ф.И.О. и должность руководителя	Телефон Факс
Авиационная охрана лесов				
16	ГУ ВО «Владимирская база авиационной охраны лесов»	г.Владимир, территория аэропорта	Анточел Дмитрий Спиридонович - начальник	38-37-21, 24-79-36
Железнодорожные перевозки				
17	Станция Владимир ГО ГЖД ОАО «РЖД»	г.Владимир, ул.Вокзальная, 30	Круглов Михаил Александрович - начальник	49-22-00
Услуги телефонной связи, интернет				
18	ВФ ОАО «РосТелеком»	г.Владимир, ул.Горького, 42	Трунов Иван Александрович - директор Владимирского филиала	33-64-32, ф.35-35-44
Услуги телевидения и радиовещания				
19	Филиал ФГУП РТРС «Владимирский ОРТПЦ»	г.Владимир, ул.Музейная, 7	Дубов Валерий Михайлович - исполнительный директор	32-39-10
Услуги телефонной связи				
20	ЗАО «КТБ-2000»	г.Владимир, пр-кт Ленина, 65б	Трунов Игорь Иванович - директор	44-00-44, ф.44-56-56
Почтовые услуги				
21	Владимирский почтамт	г.Владимир, ул.Подбельского, 2	Малахов Вячеслав Владимирович - начальник	32-49-93, ф.32-66-80
22	ООО «Депеша-Сервис»	г.Владимир, ул.Гагарина, д.2	Лapidус Борис Григорьевич - генеральный директор	42-00-75
Услуги мобильной связи				
23	ВФ ОАО «Мобильные ТелеСистемы» (МТС)	г.Владимир, ул.Кирова, 14б	Юшин Владимир Николаевич - директор Владимирского филиала	36-10-05, ф.36-12-44
24	ВФ ОАО «ВымпелКом» (БиЛайн)	г.Владимир, ул.Девическая, 17	Мартынов Сергей Володарович - исполнительный директор Владимирского филиала	32-31-32, ф.32-55-58
25	ОАО «Мегафон» (Мегафон)	г.Владимир, ул.Дворянская, 27а	Проничев Александр Рудольфович - региональный управляющий директор Владимирского отделения центрального филиала	37-67-97, Ф.40-75-04
26	ЗАО «ВотекМобайл» (TELE 2)	г.Владимир, ул.Луначарского, 13	Орлов Сергей Александрович - региональный управляющий директор Владимирского филиала	45-01-45, доб.1600
Услуги кабельного телевидения				
27	ООО «Жанр»	г.Владимир, ул.Комиссарова, 16	Юшин Владимир Николаевич - генеральный директор	31-12-60 37-23-73
28	ООО «Владимир КЭТИС»	г.Владимир, пр-кт Ленина, 53	Соснина Ирина Сергеевна - директор	24-32-19, ф.24-32-92
29	ООО «Компания Навигатор»	г.Владимир, 1-й Коллективный проезд, 5а	Кучин Виталий Николаевич - директор	33-32-20

ПЕРЕЧЕНЬ ОСНОВНЫХ ПРЕДПРИЯТИЙ В СФЕРЕ ПОТРЕБИТЕЛЬСКОГО РЫНКА

№ п/п	Наименование, специализация, местонахождение	Принадлежность, юридический адрес	Ф.И.О руководителя	Контактный телефон
Рынки				
1.	Универсальный рынок ул.Егорова/ул.Юбилейная	ООО «Восток-1» ул.Егорова, д.8 -б	Першин Игорь Иванович	37-02-51 41-33-01 (ф)
2.	Универсальный рынок пр. Строителей	ООО «Поддержка» ул.Летне-Перевозинская, д.10	Коробушин Александр Викторович	35-42-49 35-42-49 (ф)
3.	Специализированный рынок Московское шоссе	ООО «Владимиравторынок» Московское шоссе, д.10	Федосеева Наталья Тимофеевна	54-89-11 54-89-11 (ф)
4.	Универсальный рынок пр.Строителей, д.9	ЗАО «Центральная Ярмарка «Факел» ул.Тракторная, д.45	Мартин Марина Сергеевна	53-77-77 доб.21-21
5.	Универсальный рынок, ул.Батурина, д.14	МУП «Владимирский центральный рынок», ул.Батурина, д.14	Шишенков Александр Александрович	42-21-46(ф) 33-07-71
6.	Универсальный рынок, ул.Чайковского, д.3	ООО «Биллион» ул.Чайковского, д.3	Архипов Алексей Евгеньевич	44-19-15 44-19-18 (ф)
7.	Универсальный рынок, ул.Тракторная, д.45	ООО «Мегаторг» ул.Тракторная, 45	Мартин Марина Сергеевна	53-77-77 доб. 21-21
Ярмарки				
8.	Универсальная ярмарка, ул.В. Дуброва	ООО «Ритм» ул.Никитская, д.27-а	Пичугин Николай Витальевич	32-22-27 32-22-27 (ф)
9.	Универсальная ярмарка, ул.Батурина	ООО «Артель» ул.Батурина, д.24	Андреев Дмитрий Юрьевич	44-47-37 44-47-37 (ф)



№ п/п	Наименование, специализация, местонахождение	Принадлежность, юридический адрес	Ф.И.О руководителя	Контактный телефон
10.	Универсальная ярмарка, ул.Б.Нижегородская	ООО «Норд» ул.Н.Дуброва, д.30 -а	Хигер Юрий Владимирович Подсевалов Сергей Николаевич	38-51-54, 38-51-54 (ф)
11.	Универсальная ярмарка, мкр.Юрьевец, Институтский гор.	ООО «Транс» ул.Красная, д.21-а	Оруджева Валентина Игоревна	35-41-34 35-41-34 (ф)
12.	Универсальная ярмарка мкр Энергетик ул.Энергетиков	ИП Семенов И.В.	Семёнов Игорь Валерьевич	8-903-645-01-32
Торговые центры				
13.	Торговый центр «Городская ярмарка Ополье», ул.Батурина, д.28	ООО «Ополье» ул.Батурина, д.28	Силантьев Михаил Владимирович	35-40-02 35-40-02 (ф) 53-26-62
14.	Торговый центр «Слобода», ул.Н.Дуброва, д.36	ООО «Пластик» ул.Н. Дуброва, д.36	Селиверстов Юрий Валерьевич	34-24-28 44-10-28 (ф)
15.	Оптово-розничный универсальный торговый центр, Московское шоссе, д.5	ИП Ефремов В.И.	Ефремов Виталий Иванович	54-37-42 54-37-42 (ф) 54-94-13
16.	Торговый центр «Славянский базар», ул.Батурина, д.28	ООО «Комсерв-МК» ул.850-летия, д.1/46	Куличенков Юрий Анатольевич	47-85-50 47-85-50 (ф)
17.	Торговый центр ООО «Развитие», ул.Чайковского, д.3	ООО «Развитие» ул.Чайковского, д.3 «б»	Архипов Алексей Евгеньевич	44-19-15
18.	Торговый центр «Гранд», Октябрьский пр-т, д.10	ООО «Компания «Торговый центр» Октябрьский пр-т, д.10	Голицин Дмитрий Владимирович	32-72-82 32-56-76
19.	Торговый центр «Эра-2000», ул.Мира, д.25	ООО «Эра-2000», ул.Мира, д.25	Денисова Наталья Валентиновна	33-12-55 42-31-19
20.	Торговый центр «Унистрой» ул.Дзержинского, д.9	Гунченко В.Г., Бурятинская В.А., Князева Л.О., Гунченко Д.В.	Тихонов Владимир Геннадьевич	32-66-11 32- 43-93
21.	Торговый центр «Крейсер», пр-т Ленина, д.46	ООО «Игротек», ул.Разина, д.4«а»	Лебедева Елена Андреевна	45-09-79
22.	Торговый центр, ул.Куйбышева, д.24-а	ООО «М-Авто» ул.Куйбышева, д.24-а	Гусев Александр Викторович	43-17-08
23.	Торговый центр пр.Ленина, д.32-а	Тишин А. Н.	Тишин Александр Николаевич	
24.	Торговый центр «Гиперглобус» Суздальский пр., д.28	ООО «Гиперглобус» Московская обл., Ленинский район, г.Видное, ул.Школьная, д.84-а	Кристиан Хайнс упр.Шемерда Олег Зиновьевич	37-68-67 37-68-66
25.	Торгово-деловой центр, ул.Большая Нижегородская, д.71	Жульков С. В., Шапошников С. В. Кузнецов А. Ю.	Макаров Игорь Владимирович	42-11-96 42-11-97
26.	Торгово-административный центр, ул.Б.Нижегородская, д.88-а	ООО «Профинвест», пос.РТС, д.1	Пуха Сергей Николаевич	47-04-04
27.	Торгово-офисный центр, ул.Тракторная, д.48-а	ПК «Универсал» Гордеев Д. В., Королёв И. Н., Заводцов Д.Л.	Гордеев Дмитрий Вячеславович	33-24-02
28.	Торгово-офисный центр «Самохвал», ул.Куйбышева, д.26-к	ООО «Первый Ш.А.Г.» ул.Чайковского, д.7	Григорьев Игорь Борисович	34-84-85
29.	Торговый центр «Бимарт», Московское шоссе, д.2	ЗАО «Бимарт», г.Иваново, ул.Базисная, д.32	Маслова Ольга Александровна	54-40-47
30.	Общественно торговый центр «Район» ул.Добросельская, 169-б	ООО «Ковчег», ул.Ставровская, д.7	Багина Любовь Сергеевна	21-00-37
31.	Торговый центр «Содышка» ул.Горького, д.106	ИП Колот В.А. ООО «Корвет»	Колот Виктор Алексеевич	43-16-41
32.	Торгово-деловой центр «Гагаринский» ул.Гагарина, д.5	ООО ТДЦ «Гагаринский» ул.Гагарина, д.5	Осипов Дмитрий Викторович	32-29-29
Торгово-офисные здания				
33.	Торгово-офисное здание, ул.Добросельская, д.201	ООО «Стандарт-Н» ул.Добросельская, д.201	Гриднев Илья Александрович	37-67-52
34.	Торгово-офисное здание, ул.Добросельская, д.197	ООО «Стандарт-Н» ул.Добросельская, д.201	Гриднев Илья Александрович	37-67-52
35.	Торгово-офисное здание, ул.Добросельская, д.167«Д»	Завьялов А.Ю. Гаврилов С.В.	Перскова Ольга Николаевна	44-61-49
36.	Торгово-офисное здание, ул.Комиссарова, д.2«е»	ООО «Строй-стандарт» ул.Б.Московская, д.19	Клименко Игорь Владимирович	32-16-16
37.	Торгово-офисное здание, ул.Растопчина, д.47«б»	ООО «Строй-стандарт» ул.Б.Московская, д.19	Клименко Игорь Владимирович	32-16-16
38.	Торгово-офисное здание, ул.Растопчина, д.53«д»	ООО «Строй-стандарт» ул.Б.Московская, д.19	Клименко Игорь Владимирович	32-16-16
39.	Торгово-офисное здание,	Садуллаева М.Б.	Тулынин Михаил	



№ п/п	Наименование, специализация, местонахождение	Принадлежность, юридический адрес	Ф.И.О руководителя	Контактный телефон
	ул.Гагарина, д.13		Евгеньевич	
40.	Торгово-офисное здание, ул.Куйбышева, д.66	ООО «Промбизнес плюс»		44-66-34
41.	Торгово-офисное здание, «Торговый центр «Юрьевецкий» мкр.Юрьеvec, Институтский городок, д.3-а	ИП Колот В.А.	Колот Виктор Алексеевич.	44-16-41
42.	Торгово-офисное здание, ул.Безыменского, д.2-а	ООО фирма ВКЦ «Торгтранссервис», ул.Горького, 32	Васнецов Андрей Георгиевич	31-70-20
43.	Торгово-офисное здание, ул.Ставроvская, д.7	ООО «Ставр», ул.Лакина, д.177 п/а ул.Ставроvская, д.7	Андреева Наталья Александровна	
44.	Торгово-офисное здание «Маяк» ул.Б.Нижегородская, д.111	Абрамов Е.В., Авдошова О. Кузнецов Р.Н. и др	Ларионова Майя Тагировна	41-03-41 41-33-55
Торговые комплексы				
45.	Областной торговый комплекс «Тандем», ул.Куйбышева, д.26-ж	Казнин Дмитрий Владимирович	Казнина Нина Александровна	37-22-10 33-54-32
46.	Здание комплексного обслуживания «Торговый комплекс» ул.Гагарина, д.2-б	ООО «Игротек», ул.Разина, д.4«а»	Силантьев Олег Константинович	
47.	Комплекс «Торговые ряды», ул.Б.Московская, д.19-а	ООО Управляющая компания «Дельта», ул.Н.Дуброва, д.30-а	Хигер Юрий Владимирович, Синатагина Татьяна Владимировна	45-16-37 45-16-43
48.	Торговый комплекс «Октябрьский», Октябрьский пр-т, д.4	ООО «Юнкер» ул.Тракторная, д.1-в	Кимсанова Елена Геннадьевна, Кимсанов Олег Турсунбаевич	53-83-29 53-80-41
49.	Торговый комплекс «Галерея», ул.Б.Московская, д.5	ООО ИРЦ «Прогресс XXI век» ул.Горького, д.52-а, к.22	Яхонтова Елена Борисовна	42-02-58
50.	Торгово-офисный комплекс «СпарДОМ», ул.Мостостроеvская, д.2	Молодцов Н. Н.	Санкова Елена Николаевна	44-35-22 доб.107
Муниципальные предприятия				
51.	Кафе «Сунгирь», ул.Растопчина, д.55	МУП «Комбинат питания «Сунгирь» ул.Растопчина, д.55	Романенко Галина Петровна	44-52-94
52.	Столовая «Ивушка», ул.Батурина, д.35	МУП «Комбинат питания «Школьный», ул.Батурина, д.35	Зайцева Надежда Александровна	36-18-78
53.	Универсальный рынок, ул.Батурина, д.14	МУП «Владимирский центральный рынок», ул.Батурина, д.14	Шишенков Александр Александрович	42-21-46
54.	Магазин ул.Ставроvская. д.5	МУП «Мелкий опт», ул.Ставроvская, д.5	Гусева Варвара Михайловна	54-08-45
55.	Столовая «Надежда», ул.Горького, д.36	МУП «Столовая «Надежда» ул.Горького, д.36	Филиппова Надежда Ивановна	53-29-42
56.	Общественные бани: «Красносельская», Красносельский пр., д.6 «Юрьевецкая», Школьный пр., 3 «Оргтрудовская», ул.Новая, д.2	МУП г.Владимир «Оздоровительный центр», ул.Красносельский пр., д.6	Борисов Павел Викторович	21-38-69
Предприятия розничной торговли				
57.	Супермаркеты «Квартал»: ул.Балакирева, д.5-а ул.Дзержинского, д.11 ул.Безыменского, д.14 пр. Суздальский, д.5 ул.Горького, д.86 Судогодское ш., д.25-и ул.Мира, д.4 пр.Октябрьский, д.41 ул.Соколова-Соколенка, д.4-б ул.Красноармейская, д.44	ООО «Амбитус», ул.Мостостроеvская, д.2-а	Дубинин Алексей Владимирович	44-41-48
58.	Супермаркеты «АТАК»: ул.Дворянская, д.10 ул.Верхняя Дуброва, д.36-а	ООО «АТАК», г.Москва, 4-й Войковский проезд, д.6	Поле Андре, Режи, Мари, Гислен, Алиева Наталья Ивановна - управляющий	45-19-18 54-03-88
59.	Предприятия ООО «Визит»: Супермаркет «Добряк», пр. Ленина, д.23 Магазин «Экономыч», мкр. Энергетик, ул.Энергетиков, д.4-а Супермаркет «Экономыч», ул.Михайловская, д.53	ООО «Визит-1», ул.Тракторная, д.45	Бурдина Людмила Ивановна	53-77-77, доб. 22-89 доб. 22-61



№ п/п	Наименование, специализация, местонахождение	Принадлежность, юридический адрес	Ф.И.О руководителя	Контактный телефон
	Магазин «Продукты», ул.Горького, д.75 Магазин «Продукты», ул.Тракторная, д.7 Супермаркет «Все в розочках», ул.Комиссарова, д.10/13 Универсам «Самбери», ул.П.Осипенко, д.14/43 Универсам «Самбери», ул.Безыменского, д.8-а Магазин «Все в розочках», ул.Красноармейская, д.45 Супермаркет «Все в розочках», ул.В. Дуброва, д.21 Магазин «Продукты», ул.Северная, д.3-а			
60.	Универсамы «СПАР Владимир»: ул.Балакирева, д.35 пр.Ленина, д.43 пр.Ленина, д.65 ул.Растопчина, д.19-а пр.Октябрьский, д.43 ул.Егорова, д.4 ул.Чайковского, д.44 ул.Б. Московская, д.19-а	ООО «СПАР Владимир», пр. Ленина, д.43	Молькова Марина Александровна	54-26-07 доб. 30-00
61.	Супермаркеты и минимаркет «Алекс»: ул.Безыменского, д.17 пр.Суздальский, д.17 ул.Батурина, д.37-г пр.Строителей, д.26 ул.Усти на Лабе, д.16 ул.Горького, д.94 пр.Ленина, д.3	ООО Торговая компания «Алекс», ул.Северная, д.112	Претека Надежда Викторовна	33-59-77
62.	Минимаркеты и магазины «Алекс»: Судогодское шоссе, д.27-в ул.Горького, д.38 ул.С.-Соколенка, д.19-г ул.Б.Нижегородская, д.88	ООО Торговая компания «Алекс +», просп. Ленина, д.3	Шалаяев Сергей Александрович	33-59-77
63.	Супермаркеты и магазины «Росвкус»: ул.Лакина, д.171-а ул.Комиссарова, д.17 ул.Растопчина, д.49-а ул.В. Дуброва, д.26	ООО «Кондитерский торговый дом», ул.Лакина, д.171-а	Космаков Эдуард Васильевич	45-19-02
64.	Универсамы «Пятерочка»: ул.В. Дуброва, д.22-б ул.Василичина, д.4	ООО «Агроаспект», г.Москва, Алтуфьевское шоссе, д.60	Добровольская Елена Евгеньевна	8-962-985-70- 72
65.	Универсамы «Пятерочка»: просп. Ленина, д.46 ул.С.-Соколенка, д.17-д ул.Добросельская, д.177-а ул.Растопчина, д.49-а ул.Куйбышева, д.66-б пр.Строителей, д.40	ЗАО ТД «Перекресток» г.Москва, Суворовское шоссе, д.1	Пономарь Валентин Валерьевич	8-495-662-88- 88
66.	Магазины «Магнит»: ул.Добросельская, д.183 ул.Вокзальная, д.3 ул.Комиссарова, д.2-е ул.Усти на Лабе, д.1 ул.Растопчина, д.55-а ул.Белоконской, д.25 ул.С.-Соколенка, д.19-г ул.Комиссарова, д.24 ул.Горького, д.32 ул.Тихонравова, д.10-б ул.Добросельская, д.169-б ТЦ «Район» пр. Суздальский, д.20	ЗАО «Тандер» юр.адрес- г.Краснодар, ул.Леваневская, д.185, почтовый адрес:г.Владимир, ул.Вокзальная, д.3	Гордейчук Владимир Евгеньевич Директор Владимирского филиала- Крашенинникова Ирина Вениаминовна	49-31-05



№ п/п	Наименование, специализация, местонахождение	Принадлежность, юридический адрес	Ф.И.О руководителя	Контактный телефон
	мкр. Оргтруд, ул. Молодежная, 8-а ул. В. Дуброва, д. 26-а ул. Добросельская, д. 167-д			
Предприятия общественного питания				
67.	Ресторан «Разгуляево», ул. Чайковского, д. 27, 1 этаж	ООО «АМАКС Золотое кольцо» ул. Чайковского, д. 27	Никулина Кристина Александровна	54-72-06
68.	Ресторан «VANIA», Судогодское шоссе, д. 15	ООО «Ваня» Судогодское шоссе, д. 15	Карташов Сергей Валентинович	32-31-31
69.	Ресторан «Клязьма» Судогодское шоссе, д. 15	ООО Гостиница «Клязьма» Судогодское шоссе, д. 15	Карташов Сергей Валентинович	32-64-83
70.	Ресторан «Рафинад», пр. Ленина, д. 46	ООО РЦ «Крейсер» просп. Ленина, д. 46	Фомин Сергей Львович	45-27-27
71.	Ресторан «У Золотых ворот», ул. Б. Московская, д. 17	ООО «Купеческий двор» ул. Большая Московская, д. 15	Братерская Ирина Николаевна	42-00-16
72.	Ресторан «INSIDE», ул. Батурина, д. 28	ООО «Милос» ул. Мещерская, д. 4	Афанасьев Антон Олегович	47-85-55
73.	Ресторан-«Князь-Владимир», ул. РаSTOPчина, д. 1-д	ООО «Отель-XXII век» РаSTOPчина д. 1-д	Кашицын Олег Владимирович	44-68-44
74.	Ресторан «Старый город», ул. Б. Московская, д. 41	ООО «Ирмес» Перекопский гор., д. 33	Рамазанов Юнус Гаджи оглы	37-33-27
75.	Ресторан «Эрмитаж», Суздальский просп., д. 11-а	ООО «Эрмитаж» Суздальский просп., д. 11-а	Мартынова Татьяна Петровна	30-57-20
76.	Ресторан «Русская деревня», Московское шоссе, д. 5-а	ООО «Княжий двор» Московское шоссе, д. 5-а	Денисова Галина Васильевна	38-47-88 54-35-45
77.	Ресторан быстрого обслуживания, ТЦ «Глобус» Суздальский просп., д. 28	ООО «Гиперглобус» Московская обл., г. Видное, ул. Школьная, д. 84-а	Шемерда Олег Зиновьевич	37-68-66
78.	Ресторан «Фарфаллина», комплекс «Русь-Кино», Суздальский просп., д. 8	ООО «Кино-Фуд» Суздальский просп., д. 8	Вадопалас Марина Альфонсасовна	44-63-34
79.	Ресторан «Круча», ул. Вознесенская, д. 14-б	ООО «Вознесенская слобода» ул. Вознесенская, д. 14-б	Королева Оксана Викторовна	32-54-94 32-23-64
80.	Ресторан «Бюргер», Октябрьский пр., д. 22-а	ООО «Форвард Групп» Октябрьский пр., д. 22-а	Марковский Константин Владимирович	47-20-17
81.	Ресторан «Мангалия», ул. Мира, д. 34	ООО «Ирмес» Перекопский городок, д. 33	Рамазанов Юнус Гаджи оглы	33-22-93 37-33-27
82.	Ресторан «Владимир», ул. Большая Московская, д. 74	ООО «Ресторан «Владимир» ул. 1-я Пионерская, д. 47	Филиппов Алексей Сергеевич	32 72-47
83.	Ресторан-«Барин», ул. Б. Нижегородская, д. 34-б	ООО «Барин» ул. Большая Нижегородская, д. 34-б	Кехтер Илья Игоревич	47-11-61
84.	Кафе «Кофейня на Чехова», ул. Чехова, д. 2	ООО «Априори» ул. Чехова, д. 2	Донскова Анастасия Александровна	32-30-39
85.	Кафе «Раздолье», просп. Ленина, д. 27	ООО «Раздолье» просп. Ленина, д. 27	Ахунов Петр Алексеевич	54-38-79
86.	Кафе «Новинка», просп. Строителей, д. 10	ИП Воронцова А.Н.	Воронцова Анна Николаевна	34-03-61
87.	Кафе «Шеш-Беш», ул. Б. Московская, д. 78	ООО «Купец & К» г. Иваново, ул. Мари Рябининой, д. 4/18	Гюльмамедов Абульфат Балиевич	42-11-66
88.	Кафе «Каретный двор», ул. Б. Московская, д. 10-а	ООО «Богатырь» ул. Ясная, д. 1	Добрынин Михаил Николаевич	26-35-55
89.	Кафе «На Б. Московской», ул. Большая Московская, д. 9	ООО «Аркадия» ул. Ватутина, д. 22-а	Никологорская Светлана Анатольевна	32-48-48
90.	Кафе «Угли», ул. Спасская, д. 1/8	ООО «Атриум» ул. Спасская, д. 1/8	Питиримов Николай Владимирович	42-06-88 32-65-65
91.	Кафе «Джезве», ул. Девическая, д. 4	Производственный кооператив «Башмачок», ул. Б. Московская, д. 19	Абрамян Артур Артемович	45-15-02
92.	Кафе «Трактир «Елки-Палки», ул. Разина, д. 21	ООО «Бранч» ул. Разина, д. 21	Римашевский Александр Михайлович	44-33-73
93.	Кафе «Крендель», ул. 2-я Никольская, д. 20	ООО «Велком» ул. Диктора Левитана, д. 4	Оганджанова Валентина Руфовна	32-22-51
94.	Кафе «Театральное», ул. Гоголя, д. 2	ГАУКВО «Владимирский областной дом работников искусств», ул. Гоголя, д. 2	Муравьева Лариса Мурадовна	32-74-45
95.	Кафе «Александрия», ул. Батурина, д. 33	ООО «Александрия», ул. Батурина, д. 33	Яжан Сергей Ашотович	33-07-94
96.	Кафе «Соборная площадь», ул. Большая Московская, д. 39	ООО «Кедр» ул. Дворянская, д. 10	Минцев Иван Викторович	37-32-11



№ п/п	Наименование, специализация, местонахождение	Принадлежность, юридический адрес	Ф.И.О руководителя	Контактный телефон
97.	Кафе «Мономах», ул.Гоголя, д.20	ООО «Мономах», ул.Гоголя, д.20	Коровина Л.А.	44-11-44
98.	Кафе «Трактир», ул.Летне-Перевозинская, д.1-а	ООО «Поворот», Владимирская обл., г.Ковров, ул.Тургенева, д.9	Поликанов Дмитрий Алексеевич	32-41-62 32-32-23
99.	Кафе «Трактир «Телега», ул.Дворянская, д.10	ООО «Профсоюз» Октябрьский пр., д.4	Шаврин Александр Юрьевич	32-56-68
100.	Кафе «Обломов» ул.Большая Московская, д.19	ООО «Содружество» ул.Гастелло, д.6	Рыжикова Елена Валерьевна	32-68-18
101.	Кафе «Старое кафе» мкр.Юрьеvec, ул.Ноябрьская, 2-б	ООО ГТРК «Старое кафе» ул.16 лет Октября, д.36-а	Степанян Лева Робертович	36-94-85
Предприятия бытового обслуживания населения				
102.	Сервисный центр «Ромашка» - ремонт сложно-бытовой техники, пр.Строителей, 36	ООО «Авто-Гранд», просп. Строителей, д.36	Мироедов Андрей Геннадьевич	36-45-18, 36-45-19
103.	Сервисный центр «Гарант» - ремонт теле-радио, фотоаппаратуры, ул.2-ая Никольская, д.6	ЗАО «ТТЦ «Гарант», ул.2-ая Никольская, д.6	Силантьев Альберт Алексеевич	32-31-29, 32-54-11
104.	Сервисный центр по ремонту сложно-бытовой техники «Домовой Сервис», ул.Батурина, д.39	ООО «Домовой Сервис», ул.Батурина, д.39	Клонингер Сергей Викторович	44-72-81
105.	Сервисный центр «Рост- Сервис», ул.Юбилейная, д.60	ООО «Рост-Сервис», ул.Юбилейная, д.60	Вейсгант Игорь Наумович	21-44-24 30-50-55
106.	Сервисный центр «Компьютерная клиника», ул.Горького, д.74	ООО «Компьютерная клиника», Электроприборский проезд, д.2-а	Байкалов Александр Геннадьевич	33-45-17
107.	Мастерская по ремонту электро - бензо-садового инвентаря, пр-кт Строителей, д.22-а	ООО «Инструмент», пр-кт Строителей, д.22-а	Бутаков Юрий Михайлович	33-09-22
108.	Сервисный центр по ремонту бытовой техники «Мастер-Сервис» ул.Тракторная, д.8	ООО «Мастер-Сервис» ул.Тракторная, д.8	Крепостнов Алексей Николаевич	42-02-09, 33-10-79
109.	МУП г.Владимира «Специализированный комбинат ритуальных услуг», ул.Б.Нижегородская, д.71-в	МУП г.Владимира «Специализированный комбинат ритуальных услуг», ул.Б.Нижегородская, д.71-в	Максимов Сергей Альбертович	32-33-09
110.	Бюро ритуальных услуг, ул.Урицкого, д.53-а	ООО «Бюро ритуальных услуг», ул.Урицкого, д.53-а	Давыдов Сергей Васильевич	32-75-63, 32-66-68
111.	Бюро ритуальных услуг, ул.Вокзальная, д.47	ООО «Ритуал- 93», ул.Вокзальная, д.47	Папушкин Сергей Викторович	32-45-30, 32-32-33
112.	Бюро ритуальных услуг, ул.Передний Боровок, д.7	ООО «Ритуал», ул.Большая Нижегородская, д.12	Иванов Станислав Рудольфович	37-04-52
113.	Химчистка «Сервис Новость», Манежный тупик, д.2	ООО фирма «Сервис Новость» Манежный тупик, д.2	Мотыгин Владимир Павлович	32-50-78
114.	Химчистка «Диана», - пр-кт Ленина, д.46, - ул.Горького, д.60, - ул.Михайловская, д.53, - ул.Верхняя Дуброва, д.36-г, - просп.Суздальский, д.28, - ул.Б.Московская, д.19-а, - Московское ш., д.2	ООО «Диана-33», просп.Ленина, д.46	Рудник Эльмира Вильевна	54-38-10 37-37-88
115.	Станция технического обслуживания автомобилей «ИнАвтоСервис», ул.Дзержинского, д.13	ООО «Инавтокомплекс», ул.Дзержинского, д.13	Семедянкин Анатолий Николаевич	36-64-20, 36-66-36
116.	Станция технического обслуживания автомобилей «АвтоТракт Бош Сервис», ул.Куйбышева, д.24-а	ООО «Авеню» ул.Куйбышева, д.24-а	Ковалев Андрей Львович	45-33-01, 43-17-08
117.	Станция технического обслуживания автомобилей «АвтоГрад», ул.Растопчина, д.1-б	ООО «Авангард», ул.Растопчина, д.1-б	Шичков Алексей Вячеславович	45-29-49
118.	Станция технического обслуживания автомобилей, ул.Лакина, д.4-г	ООО «Лига», ул.Большая Московская, д.90-а	Тесаков Владимир Евгеньевич	34-01-99
119.	Автокомплекс «Шинный центр «Реал», ул.Мира, д.3	ООО «Реал Авто», ул.Мира, д.2	Монастырский Валентин Эдуардович	44-44-43
120.	Салон-парикмахерская «Софи», ул.Безыменского, д.2-а	ИП Бугров Алексей Владимирович	Бугров Алексей Владимирович	31-90-92
121.	Парикмахерская «С.Левина», просп.Ленина, д.2	ИП Левина Светлана Евгеньевна	Левина Светлана Евгеньевна	32-19-17



№ п/п	Наименование, специализация, местонахождение	Принадлежность, юридический адрес	Ф.И.О руководителя	Контактный телефон
122	Салон-парикмахерская «Планета Солнце», - просп.Ленина, д.29-б, - ул.С.-Соколенка, д.4-б	ИП Иванова Елена Владимировна	Иванова Елена Владимировна	44-47-28, 31-48-15
123	Салон-парикмахерская «Мальта», ул.Балакирева, д.39	ИП Саркисян Наталья Викторовна	Саркисян Наталья Викторовна	36-98-98
124	Парикмахерская «Престиж», ул.Добросельская, д.2-а	ООО Парикмахерская «Престиж», ул.Добросельская, д.2-а	Афанасьева Татьяна Васильевна	21-44-70
125	Парикмахерская «Чародейка», просп.Ленина, д.26-а	ООО «Чародейка», просп.Ленина, д.26-а	Гоголадзе Анастасия Каплановна	54-17-93
126	Центр красоты и здоровья «Магнолия», ул.Столетовых, д.9	ИП Матросова Наталья Александровна	Матросова Наталья Александровна	42-09-72, 42-05-91
127	Салон красоты «Готти», ул.Большая Нижегородская, д.71	ООО «Афина Плюс» ул.Гастелло, д.21-а	Краковский Михаил Владимирович	42-10-45
128	Салон красоты «Магия красоты», ул.Чайковского, д.27	ООО АМАКС «Золотое кольцо» ул.Чайковского, д.27	Хохлова Лилия Юрьевна	44-72-06
129	Имидж-лаборатория «Персона», ул.Б.Нижегородская, д.34	ООО «Бьюти Групп» Октябрьский проспект, д.16	Залевская Ирина Владимировна	32-21-21
130	СПА-центр «Гармония», ул.Юбилейная, д.9	ООО «Здоровье» ул.Юбилейная, д.9	Кочергина Наталья Леонидовна	44-68-36
131	Косметический салон «Си.Ар.Клуб», ул.Зеленая, д.1-а	ООО «Си.Ар.Клуб», ул.Зеленая, д.1-а	Ильичева Светлана Алексеевна	42-00-65
132	Салон красоты «СПА-салон «ЛеТо», Октябрьский просп., д.25	ООО «СПА-салон «ЛеТо», Октябрьский просп., д.25	Руднева Ольга Викторовна	53-04-22
133	Салон «Бабор Сити СПА», ул.Батурина, д.30	ИП Романов Илья Львович	Романов Илья Львович	44-44-04
134	Парикмахерская «Локон», - ул.Крайнова, д.12, - ул.Большая Нижегородская, д.32	ООО «Локон», ул.Крайнова, д.12	Котова Алектиня Николаевна	54-46-84
135	Парикмахерская «Галина», мкр.Коммунар, ул.Зеленая, д.68	ИП Плеханова Елена Ивановна	Плеханова Елена Ивановна	32-88-08
136	Салон красоты «Диалора», ул.Б.Московская, д.19-а	ИП Потепалова Светлана Александровна	Потепалова Светлана Александровна	45-16-85
137	Швейное ателье «Стиль», ул.Егорова, д.3	ООО «Стиль», ул.Егорова, д.3	Сивко Ольга Александровна	21-14-75, 21-55-46
138	Швейное ателье «АРМС», ул.Северная, д.1-б	ООО «Армс» ул.Северная, д.1-б	Морозова Елена Александровна	37-38-71
139	Швейное ателье «Светлана», ул.Гастелло, д.4	ООО «Светлана», ул.Гоекго, д.38-а	Мазухина Светлана Леонидовна	8-920-908-03-50
140	Швейное ателье «Элегант», ул.Б.Нижегородская, д.32	ООО «Элегант», ул.Большая Нижегородская, д.32	Розенкова Валентина Валентиновна	32-24-73
141	Швейное ателье «Универбыт», ул.Тракторная, д.7	ООО «Универбыт», ул.Тракторная, д.7	Калинина Нина Геннадьевна	53-84-33
142	Ателье по пошиву штор «Галерея штор», ул.Дзержинского, д.9	ООО фирма «Ядро», ул.Дзержинского, д.9	Князева Людмила Олеговна	42-13-79, 42-14-83
143	Мастерская по ремонту и пошиву обуви, ул.Добросельская, д.2-а	ООО «Фабрика модельной обуви», ул.Добросельская, д.2-а	Данилова Галина Владимировна	21-47-31
144	Мастерская по ремонту и пошиву обуви, ул.Девическая, д.11	ООО «Моно», ул.Девическая, д.11	Егорова Лариса Алексеевна	42-02-54
145	Мастерская по ремонту обуви, - ул.Красноармейская, д.43-г, - ул.Гагарина, д.6, - Октябрьский просп., д.3, - Судогдское ш., д.31	ИП Афонин Владимир Викторович	Афонин Владимир Викторович	8-903-648-53-60
146	Оздоровительный комплекс «Абсолют +» (баня, сауны), - ул.Северная, д.20, - ул.Строителей, д.5	ИП Ворошкевич Игорь Геннадьевич	Ворошкевич Игорь Геннадьевич	47-30-94, 52-06-06, 53-27-62
147	Фотосалон «Мир Фото», - ул.Мира д.37-а, - ул.850-летия, д.7, - ул.Егорова, д.2, - Суздальский пр-кт., д.15	ИП Бирюкова Галина Николаевна	Бирюкова Галина Николаевна	53-05-71
148	Фотоателье, ул.Горького, д.64/8	ООО «Миником» ул.Горького, д.64/8	Згнахуренко Алексей Алексеевич	53-71-09
149	Фотография «Березка», ул.Мира, д.26	ООО «Евгений», ул.Мира, д.26	Степанов Евгений Геннадьевич	53-22-89



№ п/п	Наименование, специализация, местонахождение	Принадлежность, юридический адрес	Ф.И.О руководителя	Контактный телефон
150	Мастерская по изготовлению металлоизделий «Металлсервис», - просп.Строителей, д.7-д, - Суздальский просп., д.6	ООО «Металлсервис», просп.Строителей, д.7-д	Трифонов Сергей Евгеньевич	53-54-98
151	Мастерская по изготовлению металлоизделий «Металлстрой», ул.Полины Осипенко, д.67	ООО «Металлстрой», ул.Полины Осипенко, д.67	Матюхин Василий Евгеньевич	8-903-654-28-49
152	Предприятие по установке окон, ул.16-лет Октября, д.1	ООО «Владресурсы плюс» ул.16-лет Октября, д.1	Зитяков Александр Иванович	45-03-45
153	Предприятие по ремонту жилья, ул.Большая Нижегородская, д.71	ООО «Интегрум» ул.Большая Нижегородская, д.71	Дугарский Игорь Львович	32-37-47
154	Предприятие по установке окон, ул.Чапаева, д.5	ООО «Окна плюс» ул.1-я Пионерская, д.24	Егоров Владимир Анатольевич	54-86-30
155	Предприятие по установке окон, изготовлению мебели «Некст», ул.Горького, д.77	ООО «Некст плюс», ул.Горького, д.77	Анфимов Вадим Геннадьевич	53-64-22
156	Предприятие по изготовлению кухонь «Евроинтерьер», ул.Пичугина, д.5	ООО «Евроинтерьер», ул.Пичугина, д.5	Аржевитин Александр Валентинович	44-31-01
157	Мастерская по изготовлению зеркал, ул.Студенческая, д.14-б	ООО «Пир», ул.Студенческая, д.14-б	Позднякова Светлана Валерьевна	53-54-93
158	Бюро бытовых услуг «Добрые услуги», ул.Спасская, д.4	ООО «Кондор», ул.Ставровская, д.4-а	Магничкина Ирина Викторовна	32-63-11
159	Предприятие по уборке квартир, ул.Ново-Ямская, д.21-а	ООО «Кристалл-Клининг», ул.Ново-Ямская, д.21-а	Шульпин Алексей Владимирович	43-27-27, 54-74-73
Гостиницы				
160	Гостиница «Владимир», ул.Большая Московская. д.74	ОАО ГТК «Владимир»	Петров Антон Валерьевич	32-72-47 32-73-53
161	Гостиница «Заря», ул.Студеная гора, д.36-а	ООО «Отель «Заря»	Чижов Илья Феликсович	32-79-65
162	Туркомплекс «Золотое кольцо», ул.Чайковского, д.27	ООО «АМАКС Золотое кольцо»	Никулина Кристина Александровна	54-72-06
163	Гостиница «Клязьма», Судогодское шоссе, д.15	ООО гостиница «Клязьма»	Карташов Сергей Валентинович	32-44-83 32-38-29
164	Отель «Орион», ул.2-ая Никольская, д.3	ИП Ворожейкин Роман Владимирович	Ворожейкин Роман Владимирович	32-58-80 42-00-02
165	Гостиница «У золотых ворот», ул.Большая Московская. д.17	ИП Ворожейкин Владимир Константинович	Ворожейкин Владимир Константинович	42-06-92
166	Гостиница «Мономах», ул.Гоголя, д.20	ИП Коровина Любовь Андреевна	Коровина Любовь Андреевна	44-01-44
167	Гостинично-ресторанный комплекс «Русская деревня», Московское шоссе, д.5-а	ИП Пронин Владимир Викторович	Пронин Владимир Викторович	38-47-02
168	Парк-отель «Вознесенская слобода», ул.Вознесенская, д.14-б	ИП Жукова Анна Викторовна	Жукова Анна Викторовна	32-54-94
169	СПА-отель «Князь Владимир», ул.Растопчина, д.1-д	ООО «XXI век»	Кашицын Олег Владимирович	44-68-44
170	Гостиница «Гладиатор», мкр.Заклязьменный, ул.Зеленая, д.17	ИП Панфилов Павел Валерьевич	Панфилов Павел Валерьевич	42-51-79
171	Гостиница «Доброе», ул.Добросельская, д.217	Учебно-методический центр Обкома Профсоюзов	Дыбкалюк Николай Петрович	21-35-50

ПЕРЕЧЕНЬ ОСНОВНЫХ ОРГАНИЗАЦИЙ СТРОИТЕЛЬНОГО КОМПЛЕКСА

№	Наименование учреждения	Адрес учреждения	ФИО руководителя	Телефон
1.	ООО «Владимирский завод крупнопанельного домостроения»	г.Владимир, ул.П.Осипенко,59	Синицын Евгений Иванович - директор	23-47-02
2.	ЗАО «Центрстройград»	г.Владимир, ул.Мира, д.22	Свирский Александр Маевич - генеральный директор	36-25-77
3.	ООО «Консоль»	г.Владимир, Октябрьский проспект, д.36	Шамов Александр Игоревич - директор	36-39-44
4.	МБУ «Владстройзаказчик»	г.Владимир, ул.Горького, 40	Карпов Сергей Владимирович - директор	35-51-32
5.	ООО «Игротэк»	г.Владимир, ул.Разина, д.4-А	Андреев Алексей Александрович - директор	34-78-80
6.	ООО «Вереск»	г.Владимир, Большой проезд, д.15-А	Визжалов Александр Валерьевич - директор	44-21-57 44-13-09



№	Наименование учреждения	Адрес учреждения	ФИО руководителя	Телефон
7.	ООО «Кархарадон»	г.Владимир, Большие Ременники, д.13	Емельянов Сергей Семенович - генеральный директор	42-07-92
8.	ООО «Агрострой»	г.Владимир, проспект Ленина, д.15а	Николаев Владимир Петрович - директор	32-13-95
9.	ОАО «Монострой»	г.Владимир, ул.Большая Нижегородская, д.88	Чижов Олег Александрович - директор	32-53-98
10.	КП «Облстройзаказчик»	г.Владимир, ул.1-я Пионерская, д.92	Лючин Анатолий Алексеевич - директор	33-55-98
11.	ООО «СК «МЕК»	г.Владимир, ул.Крансознаменная, д.1	Сайгак Евгений Кузьмич - исп.директор	38-36-66
12.	ООО «СтройИнвест»	г.Владимир, ул.Мира, д.15-б, офис 1	Гриднев Илья Александрович - директор	47-25-72
13.	ЗАО «ВладЖилСтрой»	г.Владимир, ул.Матросова, 28-Б	Агеев Евгений Григорьевич - генеральный директор	32-74-65
14.	ООО «Парк Хаус»	г.Владимир, ул.Мира, д.15- б, офис 1	Гриднев Илья Александрович - директор	47-25-72
15.	ООО «СРез»	г.Владимир, ул.Мира, 4-а	Федоров Юрий Александрович - директор	34-66-29
16.	ООО «Новый мир плюс»	г.Владимир, ул.Тракторная, д.48-а	Перцов Василий Николаевич - директор	38-68-20
17.	Владимирский городской ипотечный фонд	г.Владимир, ул.Строителей, д.6	Киселев Сергей Николаевич – исп. директор	42-22-89
18.	ОАО «Ивановская Домостроительная Компания»	г.Владимир, ул.Горького, д.56а, офис 503	Грешкин Павел Александрович - директор Владимирского филиала	44-85-93
19.	СК ВЗЖБИ	г.Владимир, ул.Большая Московская, д.57-а	Евстратов Александр Иванович - генеральный директор	32-45-26
20.	ООО «Полистрой»	г.Владимир, ул.Ильича, д.9	Виноградов Александр Павлович - директор	32-22-73
21.	ООО СФ «Спектр»	600910, Владимир.обл., г.Радужный, СП-16	Филимонов Сергей Алексеевич - директор	8-49-254-3- 27-03
22.	ООО «СтройГарант», ООО «Стандарт Плюс»	г.Владимир, ул.Большая Нижегородская, д.71	Денисюк Светлана Валерьевна - директор	42-11-71
23.	ЗАО «34-УНР»	г.Владимир, ул.Красноармейская, д.43-б	Базыльчик Анатолий Викторович - генеральный директор	32-07-39
24.	ООО «СМУ-33»	г.Владимир, Манежный тулик, д.2-в	Курцев Александр Иванович - генеральный директор	32-24-49
25.	ОАО «Главвладимирстрой»	г.Владимир, ул.Луначарского, д.3, к.315	Морев Валерий Владимирович - генеральный директор	42-25-33
26.	ООО «Облскладкомплект»	г.Владимир, ул.Мира, д.15- б, офис 1	Гриднев Илья Александрович - директор	47-25-72
27.	ООО «СтройТорг»	г.Владимир, ул.Батурина, д.37-б	Гурьев Дмитрий Сергеевич - главный инженер	42-25-51
28.	ООО ИСК «Антарес»	г.Владимир, ул.Нижняя Дуброва, д.30-а	Хигер Юрий Владимирович - директор	38-51-54
29.	ЗАО «Спецтрансстрой»	г.Владимир, ул.Батурина, д.37-б	Рубцов Анатолий Александрович - генеральный директор	42-20-02
30.	ООО «Стройград»	г.Владимир, ул.Северная, д.63-а	Николаев Сергей Евгеньевич - генеральный директор	53-09-12
31.	ООО «ВладТехноСтрой»	г.Владимир, ул.Мира, д.37-А, офис 205	Бойко Григорий Андреевич - директор	42-03-59
32.	ООО «Строймонтаж-2»	г.Владимир, ул.Лермонтова, д.44	Закарян Артур Оганесович - директор	47-30-03
33.	Владимирское территориальное управление строительства	г.Владимир, ул.Мира, д.2	Лючин Петр Анатольевич Исполнительный директор	53-17-78
34.	ООО «Строй-Сити»	г.Владимир, ул.Батурина, д.37-б	Другов Игорь Юрьевич - директор	53-09-12
35.	ООО «Промтэк»	г.Владимир, ул.Красноармейская, д.43-б	Патушин Игорь Николаевич - директор	32-08-15, 32-06-06
36.	ООО «Р.К. Инвестиционная Славянская Риэлторская компания»	г.Владимир, ул.Разина, д.4-а	Романычев Валерий Юрьевич - генеральный директор	60-02-08
37.	ООО «Яна»	г.Владимир, ул.Большая Нижегородская, д.71	Андреева Татьяна Владимировна - директор	42-11-71
38.	ООО «Фирма Капитал групп»	г.Владимир, мкр.Юрьевец, ул.Ноябрьская, д.2-а	Бойчук Александр Николаевич - директор	26-04-30, 26-03-67



СОДЕРЖАНИЕ

ТЕРРИТОРИЯ. ДЕМОГРАФИЧЕСКИЕ ПОКАЗАТЕЛИ	2
РЫНОК ТРУДА	4
ДОХОДЫ НАСЕЛЕНИЯ	6
ФИНАНСЫ И БЮДЖЕТ	8
ПРОМЫШЛЕННОСТЬ	10
СЕЛЬСКОЕ ХОЗЯЙСТВО	13
МАЛЫЙ БИЗНЕС	14
ИНВЕСТИЦИИ	15
СТРОИТЕЛЬСТВО	17
ТРАНСПОРТ	18
СВЯЗЬ	19
ЭФФЕКТИВНОСТЬ ИСПОЛЬЗОВАНИЯ ГОСУДАРСТВЕННОЙ И МУНИЦИПАЛЬНОЙ СОБСТВЕННОСТИ	20
ПОТРЕБИТЕЛЬСКИЙ РЫНОК	22
ПЛАТНЫЕ УСЛУГИ НАСЕЛЕНИЮ	23
ЖИЛИЩНО-КОММУНАЛЬНОЕ ХОЗЯЙСТВО	24
БЛАГОУСТРОЙСТВО	26
ЗДРАВООХРАНЕНИЕ	27
ОБРАЗОВАНИЕ	28
ФИЗИЧЕСКАЯ КУЛЬТУРА И СПОРТ	29
КУЛЬТУРА	30
ОХРАНА ОКРУЖАЮЩЕЙ СРЕДЫ	31
ПРАВООРЯДОК	32
ПЕРЕЧЕНЬ ОРГАНИЗАЦИЙ ПРОМЫШЛЕННОСТИ И АГРОПРОМЫШЛЕННОГО КОМПЛЕКСА	33
ПЕРЕЧЕНЬ ОСНОВНЫХ ОРГАНИЗАЦИЙ КОММУНАЛЬНОГО КОМПЛЕКСА	36
ПЕРЕЧЕНЬ ОСНОВНЫХ ОРГАНИЗАЦИЙ ТРАНСПОРТА И СВЯЗИ	36
ПЕРЕЧЕНЬ ОСНОВНЫХ ПРЕДПРИЯТИЙ В СФЕРЕ ПОТРЕБИТЕЛЬСКОГО РЫНКА	37
ПЕРЕЧЕНЬ ОСНОВНЫХ ОРГАНИЗАЦИЙ СТРОИТЕЛЬНОГО КОМПЛЕКСА	44

*Информация подготовлена управлением экономики, инвестиций, развития
предпринимательства, потребительского рынка и услуг*