




ΚΥΠΡΙΑΚΗ ΔΗΜΟΚΡΑΤΙΑ
REPUBLIC OF CYPRUS

ΑΠΟΓΡΑΦΗ ΠΛΗΘΥΣΜΟΥ
CENSUS OF POPULATION
2001

ΤΟΜΟΣ Ι - VOLUME I
ΓΕΝΙΚΑ ΔΗΜΟΓΡΑΦΙΚΑ ΧΑΡΑΚΤΗΡΙΣΤΙΚΑ
GENERAL DEMOGRAPHIC CHARACTERISTICS



ΣΤΑΤΙΣΤΙΚΗ ΥΠΗΡΕΣΙΑ
STATISTICAL SERVICE

ΚΥΠΡΟΣ • ΑΠΟΓΡΑΦΗ ΠΛΗΘΥΣΜΟΥ 2001 • ΤΟΜΟΣ Ι • ΓΕΝΙΚΑ ΔΗΜΟΓΡΑΦΙΚΑ ΧΑΡΑΚΤΗΡΙΣΤΙΚΑ
CYPRUS • CENSUS OF POPULATION 2001 • VOLUME I • GENERAL DEMOGRAPHIC CHARACTERISTICS

Πληθυσμιακές Στατιστικές • Σειρά Ι • Αρ. Έκθεσης 16
Population Statistics • Series I • Report No. 16

Διατίθεται από το Τυπογραφείο της Κυπριακής Δημοκρατίας
Obtainable from the Printing Office of the Republic of Cyprus

Τιμή: ΔΚ 10,00
Price: C£ 10,00

ISBN: 9963-34-413-5

© Copyright: 2004 Κυπριακή Δημοκρατία/Republic of Cyprus

Αναδημοσίευση επιτρέπεται με την προϋπόθεση ότι θ' αναφέρεται η πηγή.

Quotations are permitted on the condition that the source is stated.

Αντίτυπα: 350
Copies issued: 350

ΠΡΟΛΟΓΟΣ

Η Απογραφή Πληθυσμού 2001 είχε σκοπό την καταγραφή όλου του πληθυσμού, των νοικοκυριών και των κατοικιών και τη συλλογή πληροφοριών για τα δημογραφικά και κοινωνικά χαρακτηριστικά του πληθυσμού και νοικοκυριών, για το μέγεθος και τις ανέσεις των κατοικιών και τη γεωγραφική τους κατανομή. Οι πληροφορίες αυτές θα βοηθήσουν στη μελέτη διαφόρων κοινωνικοοικονομικών θεμάτων για σκοπούς προγραμματισμού.

Η Απογραφή διεξήχθη από τη Στατιστική Υπηρεσία και κάλυψε τις ελεύθερες περιοχές της Κύπρου. Απογραφείς της Υπηρεσίας επισκέφθηκαν όλες τις κατοικίες και με τη βοήθεια των μελών των νοικοκυριών συμπλήρωσαν το Ερωτηματολόγιο.

Τα αποτελέσματα της Απογραφής θα παρουσιαστούν στους εξής τόμους:

- Τόμος I: Γενικά Δημογραφικά Χαρακτηριστικά
- Τόμος II: Στοιχεία κατά Επαρχία, Δήμο /Κοινότητα
- Τόμος III: Νοικοκυριά και Οικιστικές Μονάδες
- Τόμος IV: Μετανάστευση

Εκφράζω τις ειλικρινείς μου ευχαριστίες προς το προσωπικό της Απογραφής και ιδιαίτερα στις κες Ι. Τσιάππα και Δ. Κυριακίδου, Ανώτερες Λειτουργούς Στατιστικής που είχαν την ευθύνη της οργάνωσης της Απογραφής καθώς επίσης και στους Υπεύθυνους Λειτουργούς Απογραφής στα Επαρχιακά Γραφεία, Κ. Χατέρη, Κ. Χατζησάββα, Κ. Μιχαήλ, Κ. Σαρρή, Κ. Ονησιφόρου, Γ. Σάββα, Τ. Βατυλιώτη και Δ. Κώστα για την εργατικότητα και αφοσίωση που επέδειξαν στην εκτέλεση των καθηκόντων τους. Ευχαριστώ ακόμα όλους τους περιφερειακούς επιθεωρητές και απογραφείς για τις προσπάθειες που κατέβαλαν και τη συμβολή τους στην επιτυχία της Απογραφής. Θέλω επίσης να ευχαριστήσω την κα. Μ. Χριστοδουλίδου για τη γενική εποπτεία του οπτικού συστήματος επεξεργασίας των στοιχείων και για την πινακοποίηση των αποτελεσμάτων. Απευθύνω επίσης ευχαριστίες στους κους Κ. Διαμαντίδη και Ι. Καρασιαλή για τη προσφορά τους στην ετοιμασία των προδιαγραφών και στην ομαλή λειτουργία του οπτικού συστήματος, και στην κ. Ε. Τουμπακή για τη δακτυλογράφηση της έκδοσης.

Π. Φιλίππιδης
Διευθυντής
Στατιστικής Υπηρεσίας

Νοέμβριος, 2003

PREFACE

The objective of Census of Population 2001 was to enumerate the population, the households and the dwellings and to collect information on the demographic and social characteristics of the population and households, on the size of dwellings and the geographic distribution of the population, households and dwellings. This information will facilitate the study of various socio-economic matters for planning purposes.

The Census was carried out by the Statistical Service and covered the Government controlled area of Cyprus. Enumerators of the Statistical Service visited every housing unit and with the assistance of the household members, completed the Census Questionnaire.

The results of the Census will be presented in the following volumes:

- Volume I: General Demographic Characteristics
- Volume II: Data by District, Municipality /Community
- Volume III: Households and Housing Units
- Volume IV: Migration

I wish to express my sincere thanks to the census staff and in particular to Mrs I. Chappa and Mrs D. Kyriakidou, Senior Statistics Officers, who had the responsibility of organizing the Census, and Messrs, C. Haperis, C. Hatzisavvas, K. Michael, K. Sarri, K. Onisiforou, G. Savva, T. Vatyliotis and D. Costa for their hard work, devotion and efficiency in carrying out their duties as district census officers. Thanks are also expressed to all regional supervisors and enumerators for their efforts and contribution to the success of the Census. Thanks are also due to Mrs M. Christodoulidou, for the general supervision of the optical data capture system, the processing of the data and tabulation of results. I express also my thanks to Messrs C. Diamantides and J. Karashialis for their valuable contribution in the preparation of the specifications and the smooth operation of the optical system and to Mrs E. Toumbaki for the typing of this publication.

P. Philippides
Director
Statistical Service

November, 2003

ΣΥΝΟΠΤΙΚΑ ΑΠΟΤΕΛΕΣΜΑΤΑ

Η έκθεση αυτή παρουσιάζει τα γενικά δημογραφικά χαρακτηριστικά του πληθυσμού όπως προκύπτουν από την Απογραφή Πληθυσμού του 2001. Η Απογραφή κάλυψε όλες τις περιοχές που ελέγχει το Κράτος και η ημερομηνία αναφοράς των στοιχείων ήταν η 1^η Οκτωβρίου 2001.

Τα συνοπτικά αποτελέσματα της Απογραφής σε σχέση με τα γενικά δημογραφικά χαρακτηριστικά του πληθυσμού είναι τα ακόλουθα:

Σύμφωνα με τα διορθωμένα αποτελέσματα:

- Ο πληθυσμός κατά την ημέρα αναφοράς της Απογραφής ανερχόταν σε 703.529, από τους οποίους 345.322 ήταν άντρες και 358.207 γυναίκες.
- Άτομα που έμεναν σε ιδρύματα ανέρχονταν σε 4.285 ή ποσοστό 0,6% του συνολικού πληθυσμού.
- Από το συνολικό πληθυσμό οι 485.304 (ή 69,0%) ζούσαν στις αστικές περιοχές και 218.225 (ή 31,0%) στις αγροτικές.
- Το ποσοστό των παιδιών ηλικίας 0-14 χρόνων ήταν 21,5% του συνολικού πληθυσμού, 66,8% ήταν άτομα ηλικίας 15-64 χρονών και 11,7% οι ηλικιωμένοι 65 χρονών και άνω.

Σύμφωνα με τα στοιχεία όπως καταγράφηκαν:

- Το ποσοστό των παντρεμένων ήταν 51,3% του συνολικού πληθυσμού, οι άγαμοι 41,9%, οι χήροι 4,6% και οι διαζευγμένοι 2,0%.
- Από το σύνολο των ατόμων ηλικίας 15 χρονών και πάνω, ποσοστό 8,5% δεν έχουν πάει καθόλου σχολείο ή δεν έχουν συμπληρώσει τη Δημοτική Εκπαίδευση, ποσοστό 20,6% συμπλήρωσαν μόνο τη Δημοτική Εκπαίδευση, 13,0% τον πρώτο κύκλο της Μέσης Εκπαίδευσης, 35,3% τέλειωσε τη Μέση Εκπαίδευση, 21,9% την Τριτοβάθμια Εκπαίδευση και 0,4% είναι κάτοχοι διδακτορικού.
- Το ποσοστό αλφαριθμητισμού μεταξύ αντρών ήταν 98,6%, ενώ αυτό των γυναικών 95,1%.
- Το ποσοστό των ξένων στο συνολικό πληθυσμό ήταν 9,4%, 11,4% στις αστικές περιοχές και 5,0% στις αγροτικές.

EXECUTIVE SUMMARY

This report presents the general demographic characteristics of the population resulting from the Census of Population carried out in 2001. The Census extended to the Government controlled area of Cyprus and the reference date was 1st October 2001.

The main findings of the Census regarding the general demographic characteristics of the population were the following:

According to the adjusted Census results:

- The total population as at census date was 703.529. Of these 345.322 were males and 358.207 females.
- Population living in institutions numbered 4.285 or 0,6% of the total.
- Of the total population 485.304 (or 69,0%) resided in urban areas and 218.225 (or 31,0%) in rural areas.
- Children aged 0-14 accounted for 21,5% of the total population, 66,8% were in the working ages 15-64 and 11,7% in the old ages of 65 and over.

According to the census enumeration:

- Married persons accounted for 51,3% of the enumerated population, never married 41,9%, widowed persons 4,6% and divorced 2,0%.
- Of the persons aged 15 and over the proportion of those who had never attended school or had not completed primary education was 8,5%, 20,6% completed primary education, 13,0% lower secondary education, 35,3% completed upper secondary, 21,9% tertiary education and 0,4% were holders of a doctorate degree.
- The literacy rate among males was 98,6% while that of females was 95,1%.
- The percentage of foreigners to the total population was 9,4%, 11,4% in urban areas and 5,0% in rural areas.

<u>ΠΕΡΙΕΧΟΜΕΝΑ</u>	<u>Σελίδα</u> <u>Page</u>	<u>CONTENTS</u>
Πρόλογος	3	Preface
Συνοπτικά αποτελέσματα	5	Executive summary
Περιεχομένα	7	Contents
<u>ΕΙΣΑΓΩΓΗ</u>		
1.1 Σκοπός της Απογραφής	11	1.1 Scope of the Census
1.2 Ημερομηνία αναφοράς	11	1.2 Reference date
1.3 Κάλυψη	11	1.3 Coverage
1.4 Μονάδες καταγραφής	12	1.4 Units of enumeration
1.5 Έλεγχος Κάλυψης	12	1.5 Post enumeration
<u>ΜΕΡΟΣ Ι ΤΕΛΙΚΑ ΑΠΟΤΕΛΕΣΜΑΤΑ</u>		
Συνοπτική ανάλυση:		
2.1 Διορθωμένος Πληθυσμός	15	2.1 Adjusted Population
2.2 Γεωγραφική κατανομή	15	2.2 Geographical distribution
2.3 Σύθεση κατά ηλικία	16	2.3 Age composition
Πίνακες με διορθωμένα αποτελέσματα	17	Tables with adjusted census results
<u>ΜΕΡΟΣ ΙΙ ΠΛΗΘΥΣΜΟΣ ΠΟΥ ΚΑΤΑ- ΓΡΑΦΗΚΕ</u>		
<u>Κύρια αποτελέσματα</u>		
3.1 Πληθυσμός	27	3.1 Population
3.2 Γεωγραφική κατανομή	27	3.2 Geographical distribution
3.3 Φύλο και ηλικία	27	3.3 Sex and age
3.4 Οικογενειακή υπόσταση	28	3.4 Marital status
3.5 Μορφωτικό επίπεδο	29	3.5 Educational level
3.6 Αλφαριθμητισμός	30	3.6 Literacy
3.7 Υπηκοότητα	31	3.7 Citizenship
3.8 Τόπος γέννησης	32	3.8 Place of birth
3.9 Εθνικές/Θρησκευτικές ομάδες	32	3.9 Ethnic/Religious groups
3.10 Θρήσκευμα	33	3.10 Religion
3.11 Γλώσσα	33	3.11 Language
3.12 Τύπος νοικοκυριού	33	3.12 Household type
3.13 Σύθεση νοικοκυριού	34	3.13 Household composition
3.14 Μέγεθος νοικοκυριού	34	3.14 Household size
3.15 Τύπος κατοικίας και καθεστώσ ενοίκησης	35	3.15 Type of living quarter and tenure
<u>Συγκριτικοί πίνακες, 1992 και 2001</u>		
I. Κυριότεροι δείκτες	39	I. Selected indicators
II. Πληθυσμός κατά επαρχία και φύλο	41	II. Population by district and sex
III. Πληθυσμός κατά ηλικία και φύλο	42	III. Population by age-group and sex
IV. Πληθυσμός κατά οικογενειακή υπόσταση και φύλο	43	IV. Population by marital status and sex
V. Πληθυσμός (15 χρονών και πάνω), κατά ηλικία, φύλο και μορφωτικό επίπεδο	44	V. Population (15 years and over), by age group, sex and educational level
<u>ΜΕΡΟΣ ΙΙΙ ΑΝΑΛΥΤΙΚΟΙ ΠΙΝΑΚΕΣ</u>		
<u>Κατά αστική και αγροτική περιοχή</u>		
1. Πληθυσμός κατά ομάδα ηλικίας και φύλο	51	1. Population by age group and sex
2. Πληθυσμός κατά ηλικία και φύλο	54	2. Population by single year of age and sex
3. Ιδρύματα και πληθυσμός κατά τύπο ιδρύματος	60	3. Institutions and population by type of institution
4. Πληθυσμός κατά μέγεθος δήμου/ κοινότητας και φύλο	61	4. Population by size of municipality/ community and sex
5. Πληθυσμός κατά φύλο, ηλικία και οικογενειακή υπόσταση	63	5. Population by sex, age and marital status
<u>ΜΕΡΟΣ ΙV ΕΠΙΧΕΙΡΗΣΙΑΚΑ ΑΠΟΤΕΛΕΣΜΑΤΑ</u>		
<u>Κύρια αποτελέσματα</u>		
Συνοπτική ανάλυση:		
Πίνακες με διορθωμένα αποτελέσματα		
<u>ΜΕΡΟΣ V ΕΠΙΧΕΙΡΗΣΙΑΚΑ ΑΠΟΤΕΛΕΣΜΑΤΑ</u>		
<u>Κύρια αποτελέσματα</u>		
Συνοπτική ανάλυση:		
Πίνακες με διορθωμένα αποτελέσματα		

6. Πληθυσμός (15 χρονών και πάνω) κατά φύλο, επίπεδο μόρφωσης και ηλικία	69	6. Population (aged 15 and over) by sex, educational level and age
7. Πληθυσμός (15 χρονών και πάνω) κατά φύλο, επίπεδο αλφαριθμητισμού και ηλικία	78	7. Population (aged 15 and over) by sex, literacy and age
7 ^α . % Πληθυσμός (15 χρονών και πάνω) κατά φύλο, επίπεδο αλφαριθμητισμού και ηλικία.	81	7 ^α . % Population (aged 15 and over) by sex, literacy and age
8. Πληθυσμός κατά ηλικία, φύλο και υπηκοότητα (Κύπριοι και Ξένοι)	84	8. Population by age, sex and citizenship (Cypriots and Non-Cypriots)
9. Πληθυσμός κατά φύλο, υπηκοότητα και ηλικία	87	9. Population by sex, citizenship and age
10. Πληθυσμός κατά υπηκοότητα και τόπο γέννησης (Κύπρο ή εξωτερικό)	137	10. Population by country of citizenship and place of birth (Cyprus or abroad)
11. Πληθυσμός (Κύπριοι) κατά φύλο, ηλικία και εθνική ομάδα	144	11. Population (Cypriots) by sex, age and ethnic group
12. Πληθυσμός κατά ηλικία και θρήσκευμα	150	12. Population by age and religion
13. Πληθυσμός κατά φύλο, γλώσσα και ηλικία	156	13. Population by sex, language and age
14. Πληθυσμός κατά φύλο και θέση στην οικογένεια	158	14. Population by sex, age and family situation
15. Πληθυσμός κατά φύλο, θέση στην οικογένεια, τύπο κατοικίας και καθεστώ ενοίκησης (για κανονικές κατοικίες)	173	15. Population by sex, family situation, type of living quarter and tenure (for conventional dwellings)
16. Γυναίκες (15 χρονών και πάνω) κατά κατάσταση απασχόλησης, συμβίωση και ηλικία μικρότερου παιδιού	180	16. Female population (aged 15 and over) by activity status, family situation and age of youngest child
17. Πληθυσμός σε νοικοκυριά κατά φύλο, σχέση με τον αρχηγό και ηλικία	188	17. Household population by sex, relationship to head and age
18. Πληθυσμός σε νοικοκυριά κατά τύπο και μέγεθος νοικοκυριού	197	18. Household population by type and size of household
19. Πληθυσμός σε νοικοκυριά (Κύπριοι και Ξένοι) κατά μέγεθος νοικοκυριού, φύλο και ηλικία	203	19. Household population (Cypriots and Non Cypriots) by size of household sex and age
20. Πληθυσμός σε νοικοκυριά κατά κατηγορία νοικοκυριού, υπηκοότητα (Κύπριοι και Ξένοι) και φύλο.	215	20. Household population by household category, citizenship (Cypriots and Non Cypriots) and sex.
Κατά επαρχία και αστική/αγροτική περιοχή		By district and urban/rural area
21. Πληθυσμός κατά φύλο και ηλικία	221	21. Population by sex and age
22. Πληθυσμός κατά φύλο και οικογενειακή υπόσταση	235	22. Population by sex and marital status
23. Πληθυσμός (15 χρονών και πάνω) κατά φύλο και επίπεδο μόρφωσης	236	23. Population (aged 15 and over) by sex and educational level
24. Πληθυσμός (15 χρονών και πάνω) κατά φύλο και επίπεδο αλφαριθμητισμού	239	24. Population (aged 15 and over) by sex, and literacy
24 ^α . % Πληθυσμός (15 χρονών και πάνω) κατά φύλο και επίπεδο αλφαριθμητισμού	240	24 ^α . % Population (aged 15 and over) by sex, and literacy
25. Πληθυσμός κατά φύλο και υπηκοότητα (Κύπριοι και Ξένοι)	241	25. Population by sex and citizenship (Cypriots and Non-Cypriots)
26. Πληθυσμός κατά φύλο και υπηκοότητα	242	26. Population by sex and citizenship
27. Πληθυσμός κατά φύλο, τόπο γέννησης (Κύπρο ή εξωτερικό) και τόπο διαμονής	263	27. Population by sex, place of birth (Cyprus or abroad) and place of residence
28. Πληθυσμός (Κύπριοι) κατά φύλο και εθνική ομάδα	264	28. Population (Cypriots) by sex and ethnic group
29. Πληθυσμός κατά φύλο και θρήσκευμα	266	29. Population by sex and religion
30. Πληθυσμός κατά φύλο και γλώσσα	268	30. Population by sex and language
31. Πληθυσμός κατά φύλο και θέση στην οικογένεια	270	31. Population by sex and family situation
32. Πληθυσμός (Κύπριοι και Ξένοι) κατά φύλο, τύπο κατοικίας και καθεστώ ενοίκησης (για κανονικές κατοικίες)	275	32. Population (Cypriots and Non-Cypriots) by sex, type of living quarter and tenure (for conventional dwellings)
33. Γυναίκες (15 χρονών και πάνω) κατά κατάσταση απασχόλησης, συμβίωση και ηλικία μικρότερου παιδιού	284	33. Female population (aged 15 and over) by activity status, family situation and age of youngest child

34. Πληθυσμός σε νοικοκυριά κατά φύλο και σχέση με αρχηγό	290
35. Πληθυσμός σε νοικοκυριά κατά τύπο νοικοκυριού	293
36. Πληθυσμός σε νοικοκυριά (Κύπριοι και Ξένοι) κατά μέγεθος νοικοκυριού	297
37. Πληθυσμός σε νοικοκυριά κατά κατηγορία νοικοκυριού και υπηκοότητα (Κύπριοι και Ξένοι)	298
ΜΕΡΟΣ IV ΠΑΡΑΡΤΗΜΑΤΑ	
A Οργάνωση Απογραφής	
1. Οργάνωση συλλογής στοιχείων	307
2. Επίβλεψη εργασίας	308
3. Χαρτογράφηση	308
4. Οπτικό σύστημα	309
5. Κόστος	312
6. Δραστηριότητες και χρονοδιάγραμμα	314
B Αποτελέσματα ελέγχου κάλυψης Απογραφής	319
Γ Ορισμοί	327
Δ Ερωτηματολόγια Απογραφής	335

34. Household population by sex and relation to head	
35. Household population by type of household	
36. Household population (Cypriots and Non-Cypriots) by size of household.	
37. Household population by household category and citizenship (Cypriots and Non-Cypriots)	

PART IV APPENDICES

A Organization of Census	
1. Organization of fieldwork	
2. Supervision of fieldwork	
3. Cartographic work	
4. Optical data capture system	
5. Cost	
6. Activities and time schedule	
B Post enumeration survey results	
C Definitions	
D Census Questionnaires	

1. ΕΙΣΑΓΩΓΗ

1.1 Σκοπός της Απογραφής

Η Απογραφή Πληθυσμού 2001, διεξήχθη από τη Στατιστική Υπηρεσία και είχε σκοπό την καταγραφή όλου του πληθυσμού, των νοικοκυριών και των κατοικιών και τη συλλογή πληροφοριών για τα δημογραφικά και κοινωνικά χαρακτηριστικά του πληθυσμού και νοικοκυριών, για το μέγεθος και τις ανέσεις των κατοικιών και για τη γεωγραφική τους κατανομή. Η Απογραφή κάλυψε την ελεγχόμενη από το κράτος περιοχή της Κύπρου. Οι πληροφορίες αυτές είναι απαραίτητες για τη διαμόρφωση της κυβερνητικής πολιτικής, τον προγραμματισμό και τη διοίκηση. Συγκεκριμένα η Απογραφή είναι η κύρια πηγή στατιστικών πληροφοριών που χρησιμεύουν για το καθορισμό πολιτικής σε τομείς όπως η παιδεία, εργασία, στέγαση, αγροτική ανάπτυξη, κλπ.

1.2 Ημερομηνία Αναφοράς

Η ημερομηνία αναφοράς των στοιχείων της Απογραφής ήταν η 1^η Οκτωβρίου 2001.

1.3 Κάλυψη

Κατά γενικό κανόνα η Απογραφή κάλυψε όλα τα άτομα κάθε ηλικίας και φύλου που είχαν ως συνήθη διαμονή τους την Κύπρο την 1^η Οκτωβρίου, 2001. Σύμφωνα με τον πιο πάνω κανόνα η Απογραφή κάλυψε:

- Όλα τα άτομα μέλη κάθε νοικοκυριού συμπεριλαμβανομένων και εκείνων που πιθανόν να απουσίαζαν προσωρινά στο εξωτερικό κατά την ημερομηνία αναφοράς.
- Ξένους υπηκόους που έμεναν ή είχαν πρόθεση να μείνουν στην Κύπρο πάνω από ένα χρόνο.
- Όλα τα άτομα που διέμεναν σε ιδρύματα ή με πρόθεση να μείνουν εκεί τουλάχιστον ένα χρόνο.

Η Απογραφή κατέγραψε επίσης τους χώρους διαμονής:

- Όλες τις κανονικές κατοικίες (π.χ. σπίτια και διαμερίσματα) είτε κατοικούνταν είτε ήταν κενές.
- Όλες τις μη κανονικές κατοικίες (π.χ. παράγκες και άλλες πρόχειρες κατοικίες) με την προϋπόθεση ότι χρησιμοποιούνταν ως συνήθης διαμονή κατά την ημέρα της Απογραφής.
- Τουριστικά διαμερίσματα που δεν ήταν αναγνωρισμένα από τον Κυπριακό Οργανισμό

1. INTRODUCTION

1.1 Scope of the Census

The Census of Population 2001 was carried out by the Statistical Service. The scope of the Census of Population was to enumerate the population, the households and the dwellings and to collect information on the demographic and social characteristics of the population and households, on the size and amenities of dwellings and the geographic distribution of the population, households and dwellings. The Census covered the Government controlled area of Cyprus. This information is essential to governmental policy-making, planning and administration. The Census is in fact one of the main sources that provide statistical data which is used in policy development in such fields such as education, employment and manpower, housing, rural development etc.

1.2 Reference Date

The reference date of the Census was the 1st October 2001.

1.3 Coverage

As a general rule, the Census covered every person of any age and sex whose usual residence was in Cyprus on the 1st October 2001. According to the above rule the Census covered:

- Every person member of a household including those that happened to be temporarily absent abroad during the reference date.
- Foreign citizens staying or with the intention to stay in Cyprus for one year or more.
- Persons residing in institutions or with the intention to reside there for at least one year.

Finally the Census also enumerated living quarters:

- All conventional dwellings (e.g. houses and apartments) both occupied and vacant.
- The non-conventional dwellings (e.g. barracks and other improvised housing units), which were used as the usual place of residence at the time of the Census.
- Tourist apartments not recognized by the Cyprus Tourism Organization.

Τουρισμού.

- Δωμάτια σε ξενοδοχεία, οικοτροφεία και τουριστικά διαμερίσματα τα οποία ενοικιάζονταν και χρησιμοποιούνταν ως συνήθης διαμονή κατά την ημέρα της Απογραφής.
- Rooms in hotels, boarding houses and hotel apartments, which were rented and used for permanent residence, at the time of the Census.

Η Απογραφή δεν κάλυψε:

- Οικιστικές μονάδες που αρχικά είχαν κτιστεί για σκοπούς κατοίκησης αλλά κατά τη διάρκεια της Απογραφής χρησιμοποιούνταν εξολοκλήρου για μη οικιστικούς σκοπούς
- Οικιστικές μονάδες που βρίσκονταν υπό κατασκευή και δεν είχαν συμπληρωθεί μέχρι την 1^η Οκτωβρίου 2001.
- Πρόχειρες οικιστικές μονάδες που δε χρησιμοποιούνταν για σκοπούς κατοίκησης κατά τη διάρκεια της Απογραφής.
- Άλλες οικιστικές μονάδες που δε σχεδιάστηκαν για κατοίκηση και οι οποίες κατά τη διάρκεια της Απογραφής δε χρησιμοποιούνταν ως συνήθης τόπος διαμονής.

1.4 Μονάδες Καταγραφής

Τέσσερις ήταν οι μονάδες καταγραφής που χρησιμοποιήθηκαν στην Απογραφή: Κατοικίες, Νοικοκυριά, Πρόσωπα σε νοικοκυριά και Πρόσωπα σε Ιδρύματα.

1.5 Έλεγχος Κάλυψης

Μετά τη συμπλήρωση της καταγραφής του πληθυσμού διεξήχθη δειγματοληπτική Έρευνα Ελέγχου Κάλυψης σκοπός της οποίας ήταν ο υπολογισμός του ποσοστού διαφυγής και η σχετική διόρθωση του συνολικού πληθυσμού κατά ηλικία, φύλο, αστική/αγροτική περιοχή και επαρχία.

The Census excluded:

- Housing units which were originally built for residential purposes but were used wholly for non-residential purposes at the time of the Census.
- Housing units under construction, which were not completed by the 1st October 2001.
- Improvised housing units which were not used as living quarters at the time of the Census
- Other housing units not designed for habitation and which were not used as living quarters at the time of the Census.

1.4 Units of Enumeration

Four units of enumeration were used in the Census: Living Quarters; Households; Persons; Institutional Population.

1.5 Post-enumeration

After the completion of the Census enumeration, a Post-enumeration Survey was carried out with the aim of measuring the percentage of over or under-enumeration and consequently adjusting the total population by age, sex, urban/rural residence and district.

ΜΕΡΟΣ ΙΙ ΠΛΗΘΥΣΜΟΣ ΠΟΥ ΚΑΤΑΓΡΑΦΗΚΕ
PART ΙΙ ENUMERATED POPULATION

2. ΤΕΛΙΚΑ ΑΠΟΤΕΛΕΣΜΑΤΑ (Συνοπτική ανάλυση)

Με βάση το ποσοστό λάθους όπως υπολογίστηκε από την Έρευνα Ελέγχου Κάλυψης και λαμβάνοντας υπόψη τη διαφορά του ποσοστού λάθους κατά ηλικία καθώς και τη σύγκριση των στοιχείων της Απογραφής με διαθέσιμα δημογραφικά δεδομένα, έγινε διόρθωση των βασικών αποτελεσμάτων της Απογραφής, δηλαδή του συνολικού πληθυσμού κατά φύλο, ηλικία, αστική/αγροτική περιοχή και επαρχία.

Τα διορθωμένα αποτελέσματα της Απογραφής παρουσιάζονται στους Πίνακες 2.2 – 2.7.

2.1 Διορθωμένος Πληθυσμός

Σύμφωνα με τα διορθωμένα αποτελέσματα της Απογραφής ο συνολικός πληθυσμός την 1^η Οκτωβρίου 2001 ήταν 703.529. Από αυτούς 485.304 ή ποσοστό 69,0% διέμεναν στις αστικές περιοχές και 218.225 ή 31,0% διέμεναν στις αγροτικές περιοχές.

2.2 Γεωγραφική κατανομή

Η κατανομή του πληθυσμού κατά επαρχία ήταν η ακόλουθη: Λευκωσία 279.545 ή 39,7%, Αμμόχωστος 38.371 ή 5,5%, Λάρνακα 117.124 ή 16,6%, Λεμεσός 201.057 ή 28,6% και Πάφος, 67.432 ή 9,6 %.

Η σύγκριση των διορθωμένων στοιχείων πληθυσμού της Απογραφής του 2001 με τα αντίστοιχα στοιχεία της προηγούμενης Απογραφής 1992 παρουσιάζει την εξής εικόνα (Πίνακας 2.1):

ΠΙΝΑΚΑΣ 2.1 ΠΛΗΘΥΣΜΟΣ ΚΑΤΑ ΕΠΑΡΧΙΑ (ΑΣΤΙΚΗ/ΑΓΡΟΤΙΚΗ ΠΕΡΙΟΧΗ), ΣΤΙΣ ΑΠΟΓΡΑΦΕΣ 1992 ΚΑΙ 2001

TABLE 2.1. POPULATION BY DISTRICT (URBAN/RURAL AREA), AS AT 1992 AND 2001 CENSUSES

ΕΠΑΡΧΙΑ DISTRICT	Απογραφή - 1992 - Census			Απογραφή - 2001 - Census			% ετήσια αύξηση/ annual increase 2001/1992		
	Αστική Urban	Αγροτική Rural	Σύνολο Total	Αστική Urban	Αγροτική Rural	Σύνολο Total	Αστική Urban	Αγροτική Rural	Σύνολο Total
Λευκωσία - Lefkosia	181.234	68.367	249.601	205.633	73.912	279.545	1,4	0,9	1,3
Αμμόχωστος - Ammochostos		31.513	31.513		38.371	38.371		2,2	2,2
Λάρνακα - Larnaka	62.178	40.616	102.794	71.740	45.384	117.124	1,6	1,2	1,5
Λεμεσός - Lemesos	139.424	38.016	177.440	160.733	40.324	201.057	1,6	0,7	1,4
Πάφος - Pafos	33.246	46.119	53.665	47.198	20.234	67.432	3,9	-0,1	2,5
Σύνολο - Total	416.082	224.631	615.013	485.304	218.225	703.529	1,7	1,0	1,5

Κατά την περίοδο 1992-2001 ο συνολικός πληθυσμός αυξήθηκε με ένα μέσο ετήσιο ρυθμό

2. ADJUSTED CENSUS RESULTS (Summary analysis)

The population census figures have been adjusted for underenumeration as obtained from the Post-Enumeration Survey, taking account of slight differences by age as well as available demographic data. Only basic census results have been adjusted, that is total population by sex, age, urban/rural residence and district.

Adjusted census results are presented in Tables 2.2 – 2.7.

2.1 Adjusted Population

According to the adjusted census results the total population was 703.529 on 1st October 2001. Of these 485.304 or 69,0% resided in urban areas and 218.225 or 31,0% in rural areas.

2.2 Geographic distribution

The distribution of the population by district was the following: Lefkosia 279.545 or 39,7%, Ammochostos 38.371 or 5,5%, Larnaka 117.124 or 16,6%, Lemesos 201.057 or 28,6%, and Pafos 67.432 or 9,6%.

Comparison of the adjusted census figures of 2001 with the corresponding adjusted census figures of 1992 gives the following picture (Table 2.1):

In the period 1992-2001 the total population increased with a mean annual rate of growth of

αύξησης 1,5% από 615.013 σε 703.529. Ο ρυθμός αύξησης ήταν ψηλότερος στις αστικές περιοχές (1,7%) απ' ότι στις αγροτικές περιοχές (1,0%) και ως αποτέλεσμα μειώθηκε το ποσοστό του πληθυσμού που διαμένει στις αγροτικές περιοχές από 36,5% που ήταν το 1992 σε 31,0% το 2001.

Όλες οι επαρχίες σημείωσαν αύξηση του πληθυσμού τους. Πιο σημαντικές αυξήσεις παρατηρήθηκαν στην επαρχία Πάφου και στην επαρχία Αμμοχώστου. Οι δυο αυτές επαρχίες αυξήθηκαν με μέσο ετήσιο ποσοστό αύξησης 2,5% και 2,2% αντίστοιχα.

Επίσης, οι αστικές περιοχές όλων των επαρχιών σημείωσαν αύξηση με ψηλότερη να σημειώνεται στην αστική περιοχή Πάφου με ένα μέσο ετήσιο ποσοστό αύξησης 3,9%.

Οι αγροτικές περιοχές σημείωσαν κι αυτές σχετική αύξηση του πληθυσμού τους με εξαίρεση την αγροτική περιοχή Πάφου που σημείωσε μείωση (μέσος ετήσιος ρυθμός αύξησης - 0,1%)

2.3 Σύνθεση κατά ηλικία

Η κατά ηλικία σύνθεση του πληθυσμού στις τρεις μεγάλες ομάδες ηλικιών παρουσιάζει ποσοστό 21,5% του πληθυσμού στις παιδικές ηλικίες 0-14 χρονών, ποσοστό 66,8% στις εργάσιμες ηλικίες 15-64 χρονών και 11,7% στους ηλικιωμένους 65 χρονών και πάνω.

Τα ποσοστά αυτά διαφοροποιούνται σε σχέση με το φύλο. Το ποσοστό των παιδιών είναι ελαφρά μεγαλύτερο για τα αγόρια, λόγω της ψηλότερης αναλογίας αγοριών προς κορίτσια κατά τη γέννηση, ενώ το ποσοστό των ηλικιωμένων είναι πιο μεγάλο για τις γυναίκες ως αποτέλεσμα της ψηλότερης προσδοκώμενης διάρκειας ζωής των γυναικών.

Επίσης, η κατανομή του πληθυσμού στις τρεις μεγάλες ομάδες ηλικιών διαφέρει μεταξύ αστικής και αγροτικής περιοχής. Το ποσοστό του πληθυσμού στις εργάσιμες ηλικίες είναι πιο ψηλό στις αστικές (68,4%) παρά στις αγροτικές περιοχές (63,4%), ενώ αντίθετα το ποσοστό των ηλικιωμένων 65 και πάνω είναι πιο ψηλό στις αγροτικές (13,8%) απ' ότι στις αστικές περιοχές (10,7%).

Σύγκριση της κατά ηλικία σύνθεσης του πληθυσμού μεταξύ των δύο Απογραφών Πληθυσμού δείχνει τη συνεχιζόμενη πτώση της γεννητικότητας και τη σταδιακή γήρανση του πληθυσμού με το ποσοστό των παιδιών να μειώνεται από 25,4% σε 21,5% και το ποσοστό των ηλικιωμένων να αυξάνεται από 11,0% σε 11,7%.

1,5% from 615.013 to 703.529. The rate of growth was higher in urban (1,7%) than in rural areas (1,0%) and as a result the share of the rural population decreased from 36,5% in 1992 to 31,0% in 2001.

The population increased in all districts. The largest increases were recorded in Pafos district and Ammochostos district. The population in these two districts grew with a mean annual rate of growth of 2,5% and 2,2% respectively.

Also, the urban areas of all districts recorded increases in their population size, with the largest increase recorded in Pafos urban area at an annual rate of 3,9%.

Relative increases were also recorded in rural areas with the exception of Pafos rural area, the population of which decreased at a mean annual rate of -0,1%.

2.3 Age composition

The age composition of the population into three broad age groups gives 21,5% of the population in the young ages 0-14, 66,8% in the working ages 15-64 and 11,7% in the old ages of 65 and over.

These percentages differ somewhat with respect to sex. The proportion of children aged 0-14 is slightly larger for males, because of the sex ratio at birth which favours boys, while the proportion of old-aged females is larger than the corresponding proportion of males as a result of the higher female life expectancy.

Also, the distribution of the population into the three broad age groups differs between urban and rural areas. The proportion of population of working ages is higher in urban areas (68,4%) than in rural areas (63,4%); on the contrary the proportion of old-aged persons 65 and over is greater in rural areas (13,8%) than in urban areas (10,7%).

Comparing the age composition of the population in the Census of 2001 with the Census of 1992 shows the continuing drop of fertility and the gradual ageing of the population, with the proportion of children decreasing from 25,4% to 21,5% and the proportion of old-aged persons increasing from 11,0% to 11,7%.

ΠΙΝΑΚΑΣ 2.2 ΠΛΗΘΥΣΜΟΣ ΚΑΤΑ ΗΛΙΚΙΑ, ΦΥΛΟ ΚΑΙ ΑΣΤΙΚΗ/ΑΓΡΟΤΙΚΗ ΠΕΡΙΟΧΗ, 1.10.2001
TABLE 2.2 POPULATION BY AGE, SEX AND URBAN/RURAL RESIDENCE, 1.10.2001

ΣΥΝΟΛΟ - TOTAL

Ηλικία Age	Σύνολο - Total		Αστική - Urban		Αγροτική - Rural				
	Σύνολο Total	Αντρες Males	Γυναίκες Females	Σύνολο Total	Αντρες Males	Γυναίκες Females	Σύνολο Total	Αντρες Males	Γυναίκες Females
0-4	43.958	22.393	21.565	29.754	15.101	14.653	14.204	7.292	6.912
5-9	53.386	27.357	26.029	35.321	18.020	17.301	18.065	9.337	8.728
10-14	53.973	27.901	26.072	36.414	18.726	17.688	17.559	9.175	8.384
15-19	55.619	28.651	26.968	37.516	19.278	18.238	18.103	9.373	8.730
20-24	53.475	27.054	26.421	37.492	18.818	18.674	15.983	8.236	7.747
25-29	49.830	23.841	25.989	36.470	17.233	19.237	13.360	6.608	6.752
30-34	49.134	23.102	26.032	35.632	16.536	19.096	13.502	6.566	6.936
35-39	52.524	25.269	27.255	37.423	17.668	19.755	15.101	7.601	7.500
40-44	53.263	26.074	27.189	37.852	18.159	19.693	15.411	7.915	7.496
45-49	46.431	23.122	23.309	32.690	15.981	16.709	13.741	7.141	6.600
50-54	43.383	21.414	21.969	30.827	15.112	15.715	12.556	6.302	6.254
55-59	35.202	17.243	17.959	24.703	12.118	12.585	10.499	5.125	5.374
60-64	31.325	15.243	16.082	21.216	10.465	10.751	10.109	4.778	5.331
65-69	25.924	12.124	13.800	17.029	8.109	8.920	8.895	4.015	4.880
70-74	21.362	9.548	11.814	13.448	6.009	7.439	7.914	3.539	4.375
75-79	16.278	7.202	9.076	10.132	4.434	5.698	6.146	2.768	3.378
80-84	9.992	4.310	5.682	6.154	2.577	3.577	3.838	1.733	2.105
85+	8.470	3.474	4.996	5.231	2.058	3.173	3.239	1.416	1.823
Σύνολο Total	703.529	345.322	358.207	485.304	236.402	248.902	218.225	108.920	109.305

ΠΙΝΑΚΑΣ 2.3 ΠΛΗΘΥΣΜΟΣ ΚΑΤΑ ΗΛΙΚΙΑ, ΦΥΛΟ ΚΑΙ ΑΣΤΙΚΗ/ΑΓΡΟΤΙΚΗ ΠΕΡΙΟΧΗ, 1.10.2001
TABLE 2.3 POPULATION BY AGE, SEX AND URBAN/RURAL RESIDENCE, 1.10.2001

ΕΠΑΡΧΙΑ ΛΕΥΚΩΣΙΑΣ - LEFKOSIA DISTRICT

Ηλικία Age	Σύνολο - Total		Αστική - Urban		Αγροτική - Rural				
	Σύνολο Total	Άντρες Males	Γυναίκες Females	Σύνολο Total	Άντρες Males	Γυναίκες Females			
0-4	16.277	8.308	7.969	11.596	5.877	5.719	4.681	2.431	2.250
5-9	19.694	10.153	9.541	13.684	7.014	6.670	6.010	3.139	2.871
10-14	20.588	10.680	9.908	14.440	7.429	7.011	6.148	3.251	2.897
15-19	22.132	11.416	10.716	15.581	7.995	7.586	6.551	3.421	3.130
20-24	22.215	11.344	10.871	16.518	8.398	8.120	5.697	2.946	2.751
25-29	20.826	9.952	10.874	16.088	7.628	8.460	4.738	2.324	2.414
30-34	19.617	9.208	10.409	15.166	7.014	8.152	4.451	2.194	2.257
35-39	20.348	9.603	10.745	15.429	7.184	8.245	4.919	2.419	2.500
40-44	21.326	10.142	11.184	16.099	7.485	8.614	5.227	2.657	2.570
45-49	19.225	9.312	9.913	14.236	6.749	7.487	4.989	2.563	2.426
50-54	18.227	9.017	9.210	13.784	6.748	7.036	4.443	2.269	2.174
55-59	14.052	7.004	7.048	10.651	5.285	5.366	3.401	1.719	1.682
60-64	12.375	5.971	6.404	9.205	4.477	4.728	3.170	1.494	1.676
65-69	10.121	4.738	5.383	7.366	3.513	3.853	2.755	1.225	1.530
70-74	8.410	3.744	4.666	5.993	2.650	3.343	2.417	1.094	1.323
75-79	6.502	2.793	3.709	4.579	1.976	2.603	1.923	817	1.106
80-84	4.049	1.751	2.298	2.794	1.188	1.606	1.255	563	692
85+	3.561	1.436	2.125	2.424	939	1.485	1.137	497	640
Σύνολο Total	279.545	136.572	142.973	205.633	99.549	106.084	73.912	37.023	36.889

ΠΙΝΑΚΑΣ 2.4. ΠΛΗΘΥΣΜΟΣ ΚΑΤΑ ΗΛΙΚΙΑ, ΦΥΛΟ ΚΑΙ ΑΣΤΙΚΗ/ΑΓΡΟΤΙΚΗ ΠΕΡΙΟΧΗ, 1.10.2001
TABLE 2.4 POPULATION BY AGE, SEX AND URBAN/RURAL RESIDENCE, 1.10.2001

ΕΠΑΡΧΙΑ ΑΜΜΟΧΩΣΤΟΥ - ΑΜΜΟΧΟΣΤΟΣ DISTRICT

Ηλικία Age	Σύνολο - Total				Αστική - Urban				Αγροτική - Rural			
	Σύνολο Total	Άντρες Males	Γυναίκες Females		Σύνολο Total	Άντρες Males	Γυναίκες Females		Σύνολο Total	Άντρες Males	Γυναίκες Females	
0-4	2.978	1.521	1.457			2.978	1.521	1.457	
5-9	3.578	1.880	1.698			3.578	1.880	1.698	
10-14	3.107	1.656	1.451			3.107	1.656	1.451	
15-19	3.050	1.556	1.494			3.050	1.556	1.494	
20-24	3.005	1.482	1.523			3.005	1.482	1.523	
25-29	2.816	1.430	1.386			2.816	1.430	1.386	
30-34	2.833	1.374	1.459			2.833	1.374	1.459	
35-39	2.977	1.514	1.463			2.977	1.514	1.463	
40-44	2.879	1.503	1.376			2.879	1.503	1.376	
45-49	2.420	1.270	1.150			2.420	1.270	1.150	
50-54	2.014	1.039	975			2.014	1.039	975	
55-59	1.655	841	814			1.655	841	814	
60-64	1.453	692	761			1.453	692	761	
65-69	1.212	574	638			1.212	574	638	
70-74	1.007	451	556			1.007	451	556	
75-79	709	333	376			709	333	376	
80-84	393	164	229			393	164	229	
85+	285	114	171			285	114	171	
Σύνολο Total	38.371	19.394	18.977			38.371	19.394	18.977	

ΠΙΝΑΚΑΣ 2.5 ΠΛΗΘΥΣΜΟΣ ΚΑΤΑ ΗΛΙΚΙΑ, ΦΥΛΟ ΚΑΙ ΑΣΤΙΚΗ/ΑΓΡΟΤΙΚΗ ΠΕΡΙΟΧΗ, 1.10.2001
TABLE 2.5 POPULATION BY AGE, SEX AND URBAN/RURAL RESIDENCE, 1.10.2001

ΕΠΑΡΧΙΑ ΛΑΡΝΑΚΑΣ - LARNAKA DISTRICT

Ηλικία Age	Σύνολο - Total			Αστική - Urban			Αγροτική - Rural		
	Σύνολο Total	Άντρες Males	Γυναίκες Females	Σύνολο Total	Άντρες Males	Γυναίκες Females	Σύνολο Total	Άντρες Males	Γυναίκες Females
0-4	7.766	3.959	3.807	4.615	2.330	2.285	3.151	1.629	1.522
5-9	9.921	5.055	4.866	5.827	2.952	2.875	4.094	2.103	1.991
10-14	9.471	4.884	4.587	5.607	2.923	2.684	3.864	1.961	1.903
15-19	9.752	5.014	4.738	5.729	2.938	2.791	4.023	2.076	1.947
20-24	8.928	4.533	4.395	5.414	2.689	2.725	3.514	1.844	1.670
25-29	7.916	3.760	4.156	5.044	2.360	2.684	2.872	1.400	1.472
30-34	7.964	3.798	4.166	5.040	2.368	2.672	2.924	1.430	1.494
35-39	8.916	4.314	4.602	5.553	2.608	2.945	3.363	1.706	1.657
40-44	8.789	4.372	4.417	5.467	2.692	2.775	3.322	1.680	1.642
45-49	7.331	3.726	3.605	4.541	2.244	2.297	2.790	1.482	1.308
50-54	6.716	3.328	3.388	4.160	2.059	2.101	2.556	1.269	1.287
55-59	5.463	2.688	2.775	3.491	1.702	1.789	1.972	986	986
60-64	4.896	2.387	2.509	3.079	1.528	1.551	1.817	859	958
65-69	4.251	1.947	2.304	2.647	1.216	1.431	1.604	731	873
70-74	3.447	1.543	1.904	2.083	908	1.175	1.364	635	729
75-79	2.679	1.235	1.444	1.676	770	906	1.003	465	538
80-84	1.663	705	958	1.019	405	614	644	300	344
85+	1.255	509	746	748	288	460	507	221	286
Σύνολο Total	117.124	57.757	59.367	71.740	34.980	36.760	45.384	22.777	22.607

ΠΙΝΑΚΑΣ 2.6 ΠΛΗΘΥΣΜΟΣ ΚΑΤΑ ΗΛΙΚΙΑ, ΦΥΛΟ ΚΑΙ ΑΣΤΙΚΗ/ΑΓΡΟΤΙΚΗ ΠΕΡΙΟΧΗ, 1.10.2001
TABLE 2.6 POPULATION BY AGE, SEX AND URBAN/RURAL RESIDENCE, 1.10.2001

ΕΠΑΡΧΙΑ ΛΕΜΕΣΟΥ - LEMESOS DISTRICT

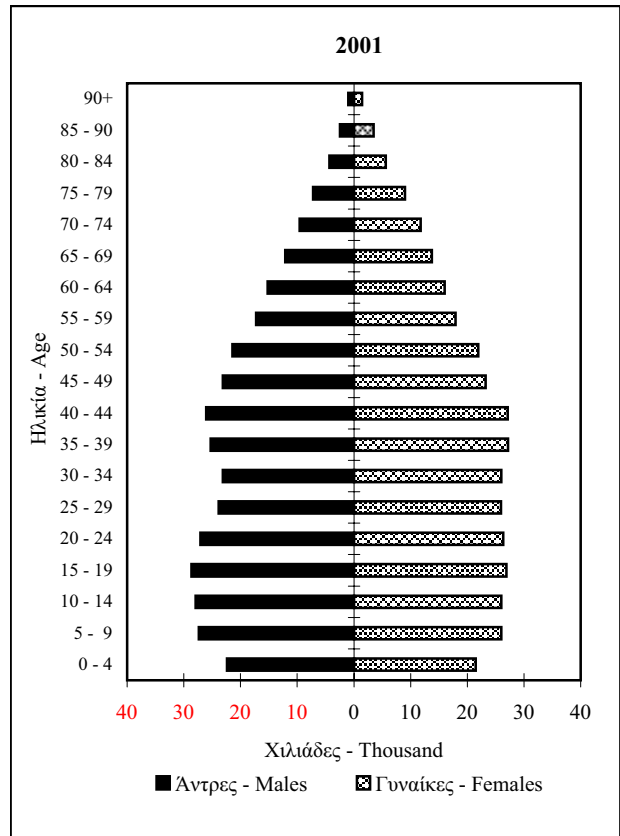
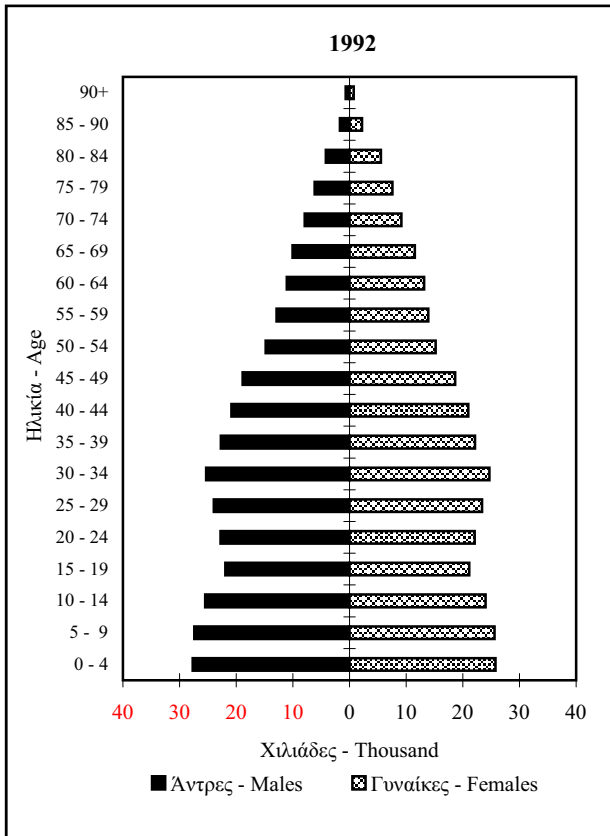
Ηλικία Age	Σύνολο - Total				Αστική - Urban				Αγροτική - Rural			
	Σύνολο Total	Άντρες Males	Γυναίκες Females		Σύνολο Total	Άντρες Males	Γυναίκες Females		Σύνολο Total	Άντρες Males	Γυναίκες Females	
0-4	12.423	6.266	6.157		10.131	5.131	5.000		2.292	1.135	1.157	
5-9	14.938	7.548	7.390		11.793	5.998	5.795		3.145	1.550	1.595	
10-14	15.761	8.020	7.741		12.610	6.410	6.200		3.151	1.610	1.541	
15-19	15.360	7.871	7.489		12.207	6.252	5.955		3.153	1.619	1.534	
20-24	14.664	7.340	7.324		12.007	5.955	6.052		2.657	1.385	1.272	
25-29	13.952	6.619	7.333		11.943	5.623	6.320		2.009	996	1.013	
30-34	14.078	6.536	7.542		11.820	5.466	6.354		2.258	1.070	1.188	
35-39	15.173	7.254	7.919		12.586	5.965	6.621		2.587	1.289	1.298	
40-44	15.453	7.569	7.884		12.589	6.067	6.522		2.864	1.502	1.362	
45-49	13.077	6.507	6.570		10.684	5.264	5.420		2.393	1.243	1.150	
50-54	12.370	6.068	6.302		10.051	4.919	5.132		2.319	1.149	1.170	
55-59	10.545	5.001	5.544		8.387	4.030	4.357		2.158	971	1.187	
60-64	9.449	4.633	4.816		7.136	3.538	3.598		2.313	1.095	1.218	
65-69	7.707	3.608	4.099		5.666	2.698	2.968		2.041	910	1.131	
70-74	6.169	2.785	3.384		4.355	1.985	2.370		1.814	800	1.014	
75-79	4.666	2.042	2.624		3.166	1.355	1.811		1.500	687	813	
80-84	2.790	1.197	1.593		1.911	796	1.115		879	401	478	
85+	2.482	1.060	1.422		1.691	703	988		791	357	434	
Σύνολο Total	201.057	97.924	103.133		160.733	78.155	82.578		40.324	19.769	20.555	

ΠΙΝΑΚΑΣ 2.7 ΠΛΗΘΥΣΜΟΣ ΚΑΤΑ ΗΛΙΚΙΑ, ΦΥΛΟ ΚΑΙ ΑΣΤΙΚΗ/ΑΓΡΟΤΙΚΗ ΠΕΡΙΟΧΗ, 1.10.2001
TABLE 2.7 POPULATION BY AGE, SEX AND URBAN/RURAL RESIDENCE, 1.10.2001

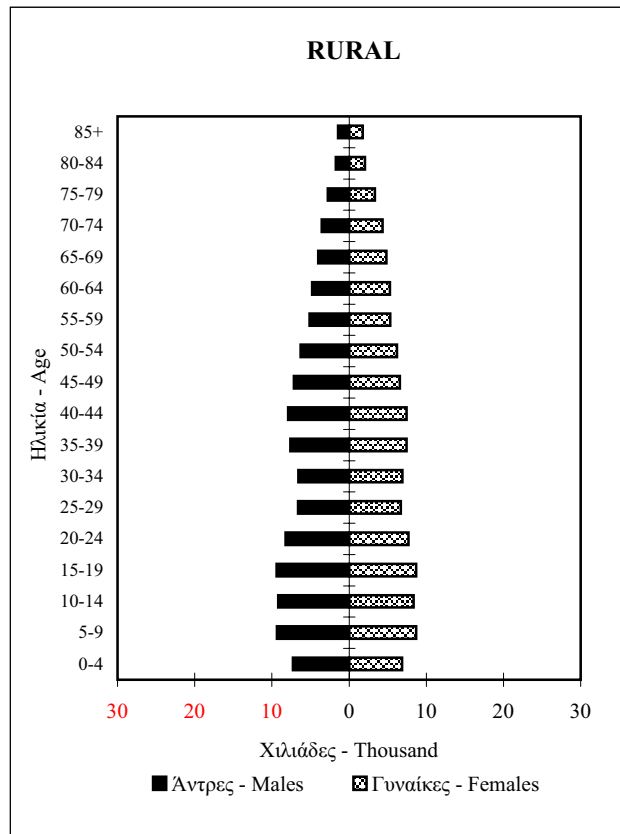
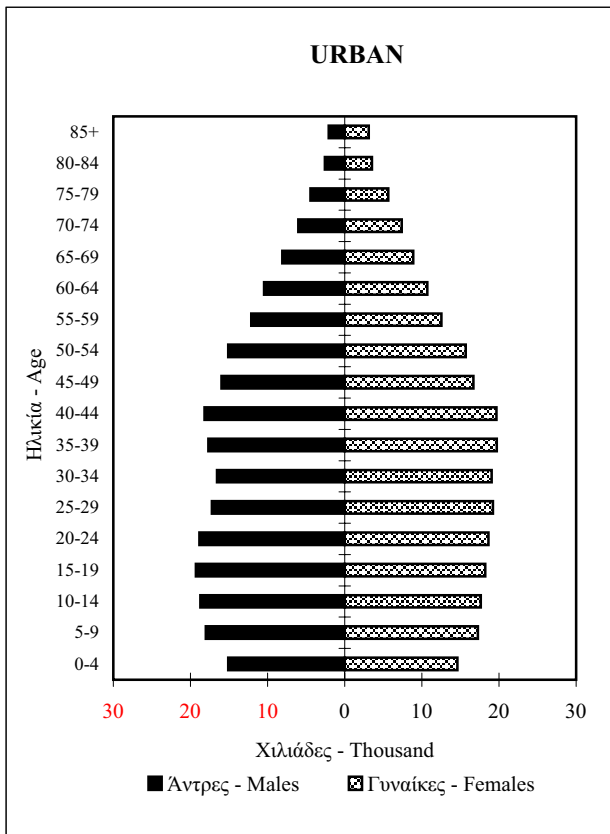
ΕΠΙΡΧΙΑ ΠΑΦΟΥ - ΡΑΦΟΣ DISTRICT

Ηλικία Age	Σύνολο - Total		Αστική - Urban		Αγροτική - Rural				
	Σύνολο Total	Άντρες Males	Γυναίκες Females	Σύνολο Total	Άντρες Males	Γυναίκες Females	Σύνολο Total	Άντρες Males	Γυναίκες Females
0-4	4.514	2.339	2.175	3.412	1.763	1.649	1.102	576	526
5-9	5.255	2.721	2.534	4.017	2.056	1.961	1.238	665	573
10-14	5.046	2.661	2.385	3.757	1.964	1.793	1.289	697	592
15-19	5.325	2.794	2.531	3.999	2.093	1.906	1.326	701	625
20-24	4.663	2.355	2.308	3.553	1.776	1.777	1.110	579	531
25-29	4.320	2.080	2.240	3.395	1.622	1.773	925	458	467
30-34	4.642	2.186	2.456	3.606	1.688	1.918	1.036	498	538
35-39	5.110	2.584	2.526	3.855	1.911	1.944	1.255	673	582
40-44	4.816	2.488	2.328	3.697	1.915	1.782	1.119	573	546
45-49	4.378	2.307	2.071	3.229	1.724	1.505	1.149	583	566
50-54	4.056	1.962	2.094	2.832	1.386	1.446	1.224	576	648
55-59	3.487	1.709	1.778	2.174	1.101	1.073	1.313	608	705
60-64	3.152	1.560	1.592	1.796	922	874	1.356	638	718
65-69	2.633	1.257	1.376	1.350	682	668	1.283	575	708
70-74	2.329	1.025	1.304	1.017	466	551	1.312	559	753
75-79	1.722	799	923	711	333	378	1.011	466	545
80-84	1.097	493	604	430	188	242	667	305	362
85+	887	355	532	368	128	240	519	227	292
Σύνολο Total	67.432	33.675	33.757	47.198	23.718	23.480	20.234	9.957	10.277

ΔΙΑΓΡΑΜΜΑ 1. ΠΛΗΘΥΣΜΟΣ ΚΑΤΑ ΗΛΙΚΙΑ ΚΑΙ ΦΥΛΟ ΣΤΙΣ ΑΠΟΓΡΑΦΕΣ 1992 ΚΑΙ 2001
FIGURE 1. POPULATION BY AGE AND SEX AS AT 1992 AND 2001 CENSUSES



ΔΙΑΓΡΑΜΜΑ 2. ΠΛΗΘΥΣΜΟΣ ΚΑΤΑ ΗΛΙΚΙΑ, ΦΥΛΟ ΚΑΙ ΑΣΤΙΚΗ/ΑΓΡΟΤΙΚΗ ΠΕΡΙΟΧΗ, 1-10- 2001
FIGURE 2. POPULATION BY AGE, SEX AND URBAN/RURAL RESIDENCE, 1-10- 2001



ΜΕΡΟΣ ΙΙ ΠΛΗΘΥΣΜΟΣ ΠΟΥ ΚΑΤΑΓΡΑΦΗΚΕ
PART ΙΙ ENUMERATED POPULATION

3. ΠΛΗΘΥΣΜΟΣ ΠΟΥ ΚΑΤΑΓΡΑΦΗΚΕ (Κύρια Αποτελέσματα)

Η σύντομη ανάλυση των αποτελεσμάτων της Απογραφής που ακολουθεί καθώς επίσης και η παρουσίαση των λεπτομερών πινάκων αφορά στα πληθυσμιακά στοιχεία όπως έχουν απογραφεί.

3.1 Πληθυσμός

Ο αριθμός των προσώπων όπως έχουν καταγραφεί στην Απογραφή ανέρχεται σε 689.565. Από αυτούς οι 685.280 ή ποσοστό 99,4% ζούσαν σε νοικοκυριά και 4.285 ή ποσοστό 0,6% σε 209 ιδρύματα, κυρίως γηροκομεία.

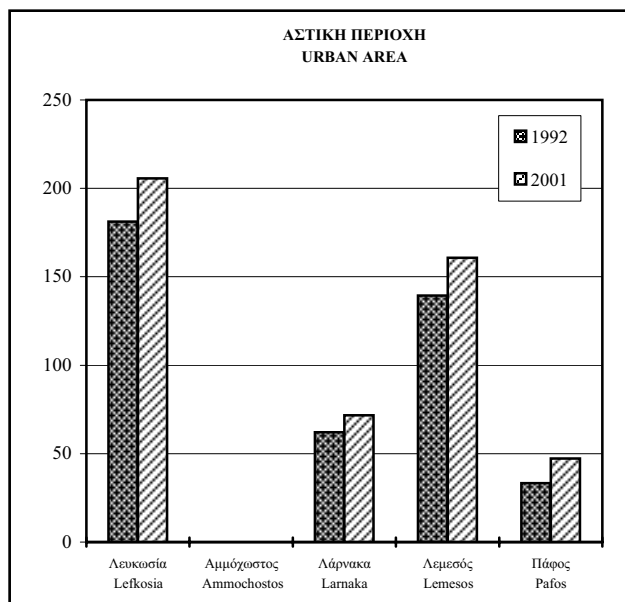
3.2 Γεωγραφική κατανομή

Από τα 689.565 πρόσωπα που έχουν καταγραφεί τα 474.450 ζούσαν στις αστικές περιοχές ενώ οι υπόλοιποι 215.115 στις αγροτικές περιοχές.

Η κατανομή του πληθυσμού κατά επαρχία είναι η ακόλουθη: Λευκωσία 273.642, (ή ποσοστό 39,7% του συνολικού πληθυσμού), Αμμόχωστος 37.738 (ή 5,5%), Λάρνακα 115.268 (ή 16,7%), Λεμεσός 196.553 (ή 28,5%) και Πάφος 66.364 (ή 9,6%). Στο διάγραμμα 3 φαίνεται ο πληθυσμός όπως καταγράφηκε στην απογραφή 1992 και 2001.

Διάγραμμα 3. ΠΛΗΘΥΣΜΟΣ ΚΑΤΑ ΕΠΑΡΧΙΑ ΑΣΤΙΚΗ/ΑΓΡΟΤΙΚΗ ΠΕΡΙΟΧΗ, 1992 & 2001

Figure 3. POPULATION BY DISTRICT URBAN/RURAL, 1992 & 2001



3. ENUMERATED POPULATION (Main Results)

The brief analysis of the Census results which follows as well as the detailed tables presented in this report refer to the population data as enumerated.

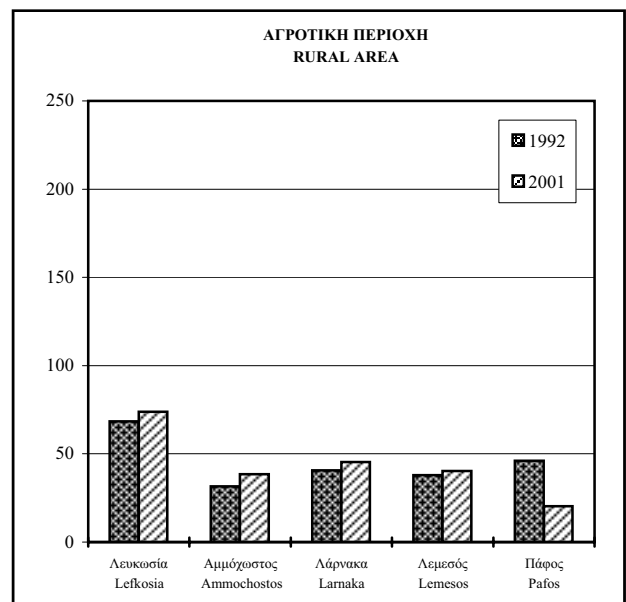
3.1 Population

The number of persons enumerated at the time of the census was 689.565. Of these 685.280 or 99,4% lived in households and 4.285 or 0,6% in 209 institutions, mostly old/aged homes.

3.2 Geographical distribution

Of the 689.565 enumerated population, 474.450 resided in urban areas while 215.115 in rural areas.

The enumerated population in the various districts during the 2001 Census was as follows: Lefkosia 273.642 (or 39,7% of the total population), Ammochostos 37.738 (or 5,5%), Larnaka 115.268 (or 16,7%), Lemesos 196.553 (or 28,5%) and Pafos 66.364 (or 9,6%). Figure 3 shows the population enumerated in 1992 and 2001 censuses.



3.3 Φύλο και ηλικία

Από τα 689.565 πρόσωπα που έχουν καταγραφεί τα 338.497 ήταν άντρες και 351.068 γυναίκες,

3.3 Sex and age

Of the 689.565 persons enumerated in the Census, 338.497 were males and 351.068 females resulting

δηλαδή η συνολική αναλογία φύλου ήταν 964 άντρες για κάθε 1.000 γυναίκες.

in an overall sex ratio of 964 males per 1.000 females.

Ποσοστό 21,4% του συνολικού πληθυσμού ήταν παιδιά ηλικίας 0-14 χρονών, 66,7% άτομα στις εργάσιμες ηλικίες 15-64 χρονών και 11,7% ανήκαν στις συντάξιμες ηλικίες 65 και πάνω.

Of the enumerated population 21,4% were children aged 0-14, 66,7% were in the working ages 15-64 and 11,7% in the pensionable ages 65 and over.

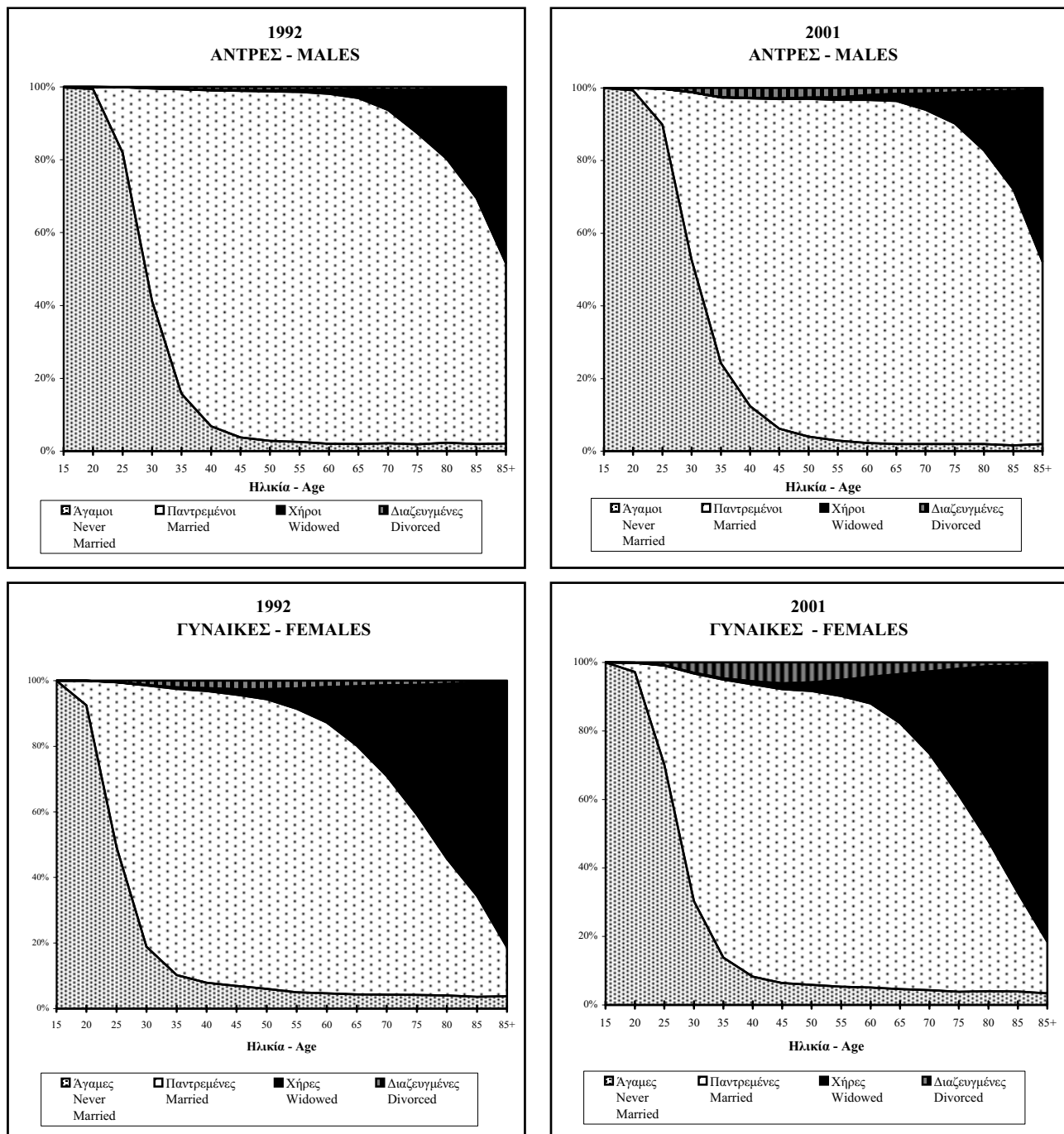
3.4 Οικογενειακή υπόσταση

3.4 Marital status

Στην Απογραφή του 2001 ο αριθμός των προσώπων που δήλωσαν παντρεμένοι ανέρχονταν σε 353.408 από τους οποίους 175.010 άντρες και

In the 2001 Census, the number of persons reported as married was 353.408 consisting of 175.010 males and 178.398 females. This shows that 51,7%

ΔΙΑΓΡΑΜΜΑ 4. ΟΙΚΟΓΕΝΕΙΑΚΗ ΥΠΟΣΤΑΣΗ ΚΑΤΑ ΗΛΙΚΙΑ ΚΑΙ ΦΥΛΟ, ΑΠΟΓΡΑΦΕΣ 1992 ΚΑΙ 2001
FIGURE 4. MARITAL STATUS BY AGE AND SEX, AS AT 1992 AND 2001 CENSUSES



178.398 γυναίκες. Δηλαδή ποσοστό 51,7% των αντρών και 50,8% των γυναικών ήταν παντρεμένοι με αντίστοιχο ποσοστό 51,3% στο σύνολο του πληθυσμού.

Οι άγαμοι (που δεν παντρεύτηκαν ποτέ) ανέρχονταν σε 288.873 από τους οποίους 152.331 ήταν άντρες και 136.542 γυναίκες. Δηλαδή το ποσοστό των άγαμων αντρών ήταν 45,0% ενώ των γυναικών 38,9%.

Οι χήροι ανέρχονταν σε 31.927 από τους οποίους 6.123 ήταν άντρες που αντιπροσωπεύει ποσοστό 1,8% του αντρικού πληθυσμού και 25.804 ήταν γυναίκες με ποσοστό 7,1% του γυναικείου πληθυσμού. Αυτό σημαίνει ότι υπήρχαν τέσσερις φορές περισσότερες χήρες γυναίκες από άντρες.

Ο αριθμός των διαζευγμένων ήταν 14.135 ή 2,0%, η πλειοψηφία των οποίων ήταν γυναίκες, υπερδιπλάσιες από τους άντρες.

Στην Απογραφή του 2001 συλλέγηκε για πρώτη φορά η πληροφορία για τα άτομα που συζούσαν και αριθμούσαν 5.146 ή 0,8%. Τα άτομα αυτά περιλαμβάνονται στον αριθμό των άγαμων, παντρεμένων ή διαζευγμένων, σύμφωνα με την πραγματική τους οικογενειακή υπόσταση (3.527 ήταν άγαμοι, 222 παντρεμένοι, 166 χήροι και 841 διαζευγμένοι).

3.5 Μορφωτικό επίπεδο

Από το σύνολο των 542.087 ατόμων ηλικίας 15 χρονών και πάνω, ποσοστό 2,1% δεν έχουν πάει καθόλου σχολείο, 6,4% δεν έχουν τελειώσει το δημοτικό, ποσοστό 20,6% τελείωσε μόνο το δημοτικό, 13,0% το Γυμνάσιο, 35,3% τελείωσε Λύκειο, 9,6% Κολλέγιο, 12,3% Πανεπιστήμιο και 0,4% είναι κάτοχοι διδακτορικού.

Σημαντικό ποσοστό (94,1%) των ατόμων που δεν έχουν πάει καθόλου σχολείο ή που δεν τελείωσαν το δημοτικό είναι ηλικίας 50 χρονών και άνω.

Το μορφωτικό επίπεδο των αντρών είναι ψηλότερο από αυτό των γυναικών αφού 59,9% των αντρών ηλικίας 15 χρονών και πάνω, έχουν συμπληρώσει δευτεροβάθμια εκπαίδευση ή τριτοβάθμια πανεπιστημιακή ενώ στις γυναίκες τα αντίστοιχα ποσοστά ήταν 55,3%. Επίσης στο πανεπιστημιακό επίπεδο το ποσοστό των αντρών που έχουν πανεπιστημιακή μόρφωση είναι 14,4% σε σύγκριση με 10,9% των γυναικών.

Σύγκριση με τα στοιχεία της προηγούμενης Απογραφής του 1992 δείχνει σημαντική βελτίωση

of males and 50,8% of females were married, resulting in an overall proportion of 51,3% married persons in the total population.

The number of never married persons was 288.873 of which 152.331 were males and 136.542 females. The proportion of singles among males was 45,0% and among females 38,9%.

The number of widowed persons was 31.927 of which 6.123 were males representing 1,8% of the male population and 25.804 were females or 7,1% of the female population. There were four times more widowed females than males.

The number of divorced was 14.135 or 2,0%, the majority of which were women, more than double the number of men.

The census of 2001 collected for the first time information on persons living in consensual unions. They numbered 5.146 or 0,8%. These persons are included in the number of never married, married, widowed or divorced according to their legal marital status (3.527 never married, 222 married, 166 widowed and 841 divorced).

3.5 Educational level

Of the 542.087 persons aged 15 and over, the proportion of those who had never attended school was 2,1%, 6,4% had not completed primary, 20,6% completed only primary school, 13,0% lower secondary, 35,3% completed upper secondary, 9,6% College, 12,3% University and 0,4% were holders of doctorate degrees.

Persons who have never attended school or have not completed primary education, are in their large majority (94,1%) aged 50 years and over.

Educational level is higher among males than among females as 59,9% of males aged 15 and over have attained secondary or tertiary non-university education compared to 55,3% of females. Also at the university level, the proportion of males with university education was 14,4% compared to 10,9% of females.

Comparing with the results of the previous Census of 1992 shows a significant improvement of the

του μορφωτικού επιπέδου του πληθυσμού. Τα ποσοστά του πληθυσμού που δεν έχουν πάει καθόλου σχολείο, που έχουν συμπληρώσει το Δημοτικό ή έχουν συμπληρώσει μόνο τη δημοτική εκπαίδευση έχουν μειωθεί, ενώ αντίθετα αυξήθηκαν τα ποσοστά του πληθυσμού με δευτεροβάθμια, τριτοβάθμια μη πανεπιστημιακή και πανεπιστημιακή εκπαίδευση.

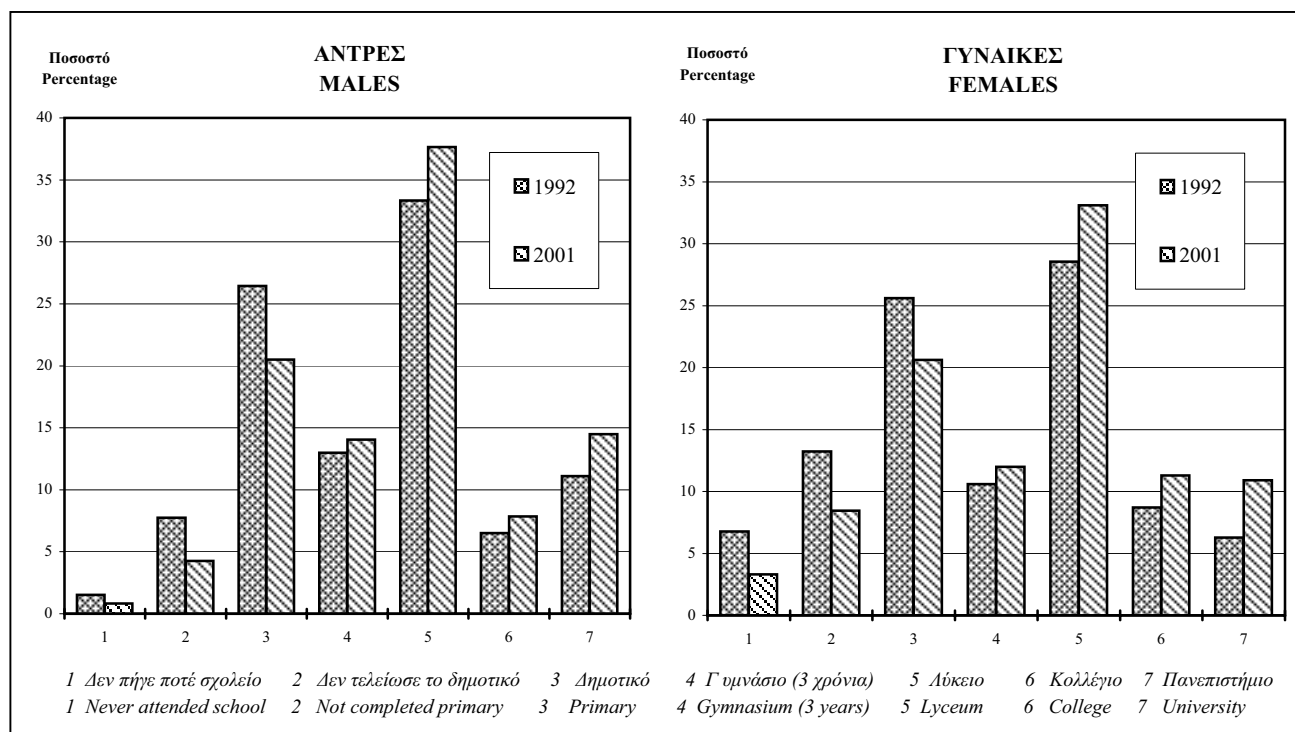
Ενδεικτικά αναφέρεται ότι το ποσοστό του πληθυσμού με τριτοβάθμια μη πανεπιστημιακή μόρφωση έχει αυξηθεί από 7,6% το 1992 σε 9,6% το 2001 και με πανεπιστημιακή (συμπεριλαμβανομένου του διδακτορικού) από 8,6% σε 12,7%.

educational level of the population. The proportions of population who have never attended school, have not completed or have only completed primary education have decreased compared to 1992, while in contrast the proportions of the population with secondary education, tertiary non-university and university education have increased.

By way of example the proportion of the population with tertiary non-university education increased from 7,6% in 1992 to 9,6% in 2001 and university education (including doctorate degree) rose from 8,6% to 12,7%.

Διάγραμμα 5. % ΠΛΗΘΥΣΜΟΣ ΚΑΤΑ ΦΥΛΟ ΚΑΙ ΜΟΡΦΩΤΙΚΟ ΕΠΙΠΕΔΟ, ΑΠΟΓΡΑΦΕΣ 1992 ΚΑΙ 2001

Figure 5. % POPULATION BY SEX AND EDUCATIONAL LEVEL, 1992 AND 2001 CENSUSES



Η βελτίωση στο μορφωτικό επίπεδο ήταν πιο σημαντική στο γυναικείο πληθυσμό με αποτέλεσμα να σμικρυνθεί η διαφορά μεταξύ αντρών και γυναικών. Ενδεικτικά αναφέρεται ότι το ποσοστό των γυναικών με πανεπιστημιακή μόρφωση αυξήθηκε από 6,3% το 1992 σε 10,9% το 2001, ενώ το αντίστοιχο των αντρών από 11,1% σε 14,4%.

The improvement in the educational level was more marked among the female population and as a result the male/female educational level differential was reduced. It is noted that the percentage of women with university education rose from 6,3% in 1992 to 10,9% in 2001, while the corresponding percentage of males increased from 11,1% to 14,4%.

3.6 Αλφαριθμητισμός

Το γενικό ποσοστό αλφαριθμητισμού όπως προκύπτει από τα στοιχεία της Απογραφής είναι 96,8%. Εξετάζοντας το ποσοστό αυτό σε σχέση με την ηλικία, παρατηρείται ότι καθώς η ηλικία μεγαλώνει, το ποσοστό αλφαριθμητισμού μειώνεται

3.6 Literacy

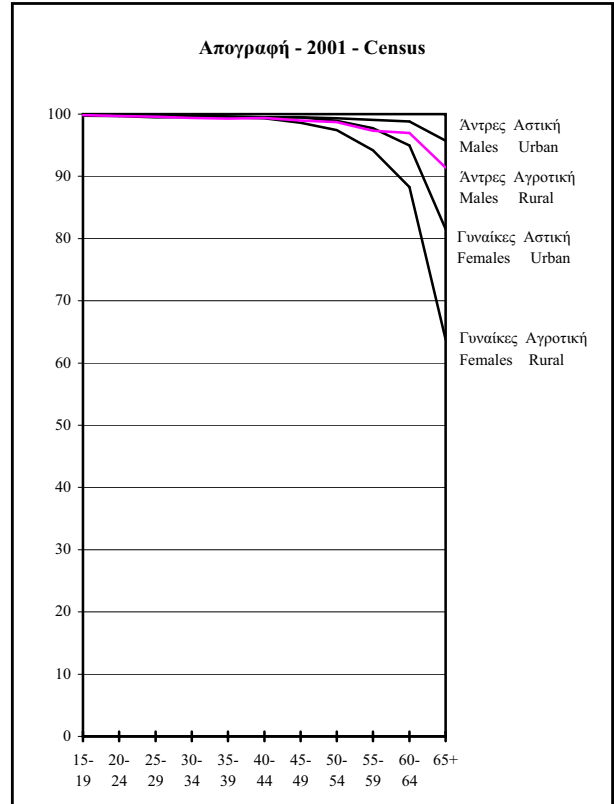
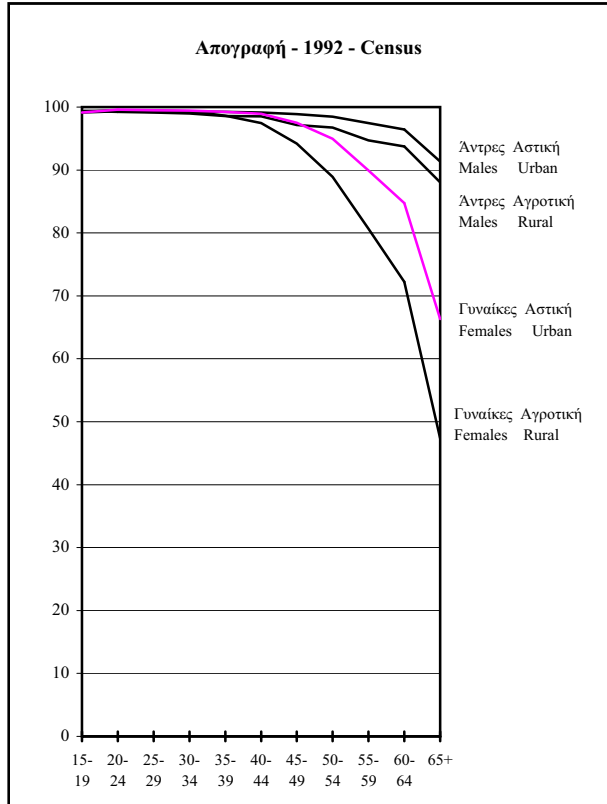
The overall literacy rate as obtained from the results of the Census was 96,8%. Examining the rate in relation to age, it becomes apparent that as age increases, the rate of literacy decreases, dropping to 83,6% in the age group 65 and over.

και πέφτει στο 83,6% στην ομάδα ηλικιών 65 και πάνω. Το ποσοστό αυτό είναι ψηλότερο στους άντρες 98,6% παρά στις γυναίκες, 95,8%. Επίσης είναι ψηλότερο στις αστικές 97,8% απ' ότι στις αγροτικές περιοχές 94,6%.

The rate is higher for males 98,6% than for females, 95,8%. It is also higher in urban areas 97,8% than in rural areas 94,6%.

Διάγραμμα 6. ΠΟΣΟΣΤΟ ΑΛΦΑΒΗΤΙΣΜΟΥ ΤΟΥ ΠΛΗΘΥΣΜΟΥ (15 χρονών και πάνω) ΚΑΤΑ ΗΛΙΚΙΑ, ΦΥΛΟ ΚΑΙ ΑΣΤΙΚΗ/ΑΓΡΟΤΙΚΗ ΠΕΡΙΟΧΗ ΣΤΙΑ ΑΠΟΓΡΑΦΕΣ 1992 ΚΑΙ 2001

Figure 6. LITERACY RATE OF ENUMERATED POPULATION (aged 15 and over) BY AGE, SEX AND URBAN/RURAL AREA, 1992 AND 2001 CENSUSES



3.7 Υπηκοότητα

Η συντριπτική πλειοψηφία 90,6% του συνόλου του πληθυσμού ήταν Κύπριοι, 4,7% από χώρες της Ευρωπαϊκής Ένωσης (κυρίως Έλληνες 2,5% και Βρεττανοί 1,7%), 0,7% Ρώσοι, 0,7% είχαν υπηκοότητα της Σρι Λάνκα και 0,5% Φιλιππινών.

Μεταξύ του 1992 και 2001 το ποσοστό του πληθυσμού με ξένη υπηκοότητα αυξήθηκε από 4,2% σε 9,4%. Σημαντικός αριθμός μη Κυπρίων εργάζεται προσωρινά σε διάφορους τομείς της οικονομίας και αυτά τα άτομα έχουν περιληφθεί στον πληθυσμό διότι τα συμβόλαια απασχόλησης τους είναι συνήθως πέραν του ενός χρόνου.

Η αναλογία των γυναικών στο σύνολο των ξένων ήταν 55,7% και των αντρών 44,3%. Τα άτομα ηλικίας 20-39 χρονών αποτελούσαν το 45,1% των ξένων, ενώ το αντίστοιχο των Κυπρίων ήταν μόλις 27,3%.

3.7 Citizenship

Of the total enumerated population, the overwhelming majority, 90,6% were Cypriots, 4,7% were from European Union Countries (1,7% British and 2,5% Greeks), 0,7% from Russia, 0,7% from Sri Lanka and 0,5% from Philippines.

Between 1992 and 2001 the proportion of residents with foreign citizenship has increased from 4,2% to 9,4%. A significant number of persons with citizenship other than Cypriot are people who are employed temporarily in various sectors of the economy and are included in the population because their contracts of employment are usually for more than one year.

The share of foreign women to the total number of foreigners was 55,7% and of males 44,3%. The proportion of the population aged 20-39 years was 45,1% among foreign citizens compared to 27,3% among Cypriot citizens.

Οι πιο πολλοί ξένοι καταγράφηκαν στην επαρχία Λευκωσίας με 35,1% και ακολουθεί η Λεμεσός με 29,8%, η Πάφος με 18,2%, η Λάρνακα 13,3% και η περιοχή Αμμοχώστου με 3,6%. (Πίνακας 3.1)

The largest number of foreigners was enumerated in Lefkosia district with 35,1% followed by Lemesos with 29,8%, Pafos with 18,2%, Larnaka with 13,3% and Ammochostos with 3,6%. (Table 3.1).

ΠΙΝΑΚΑΣ 3.1 % ΞΕΝΟΙ ΠΟΥ ΚΑΤΑΓΡΑΦΗΚΑΝ ΚΑΤΑ ΦΥΛΟ ΚΑΙ ΕΠΑΡΧΙΑ, ΑΠΟΓΡΑΦΗ 2001
TABLE 3.1 % FOREIGNERS ENUMERATED BY SEX AND DISTRICT, 2001 CENSUS

ΕΠΑΡΧΙΑ DISTRICT	Κατανομή ξένων κατά φύλο και επαρχία Distribution of foreigners by sex and district			Αναλογία ξένων στον πληθυσμό Share of foreigners to population		
	Σύνολο Total	Άντρες Males	Γυναίκες Females	Σύνολο Total	Άντρες Males	Γυναίκες Females
ΣΥΝΟΛΟ - TOTAL	100,0	44,3	55,7	9,4	8,5	10,3
Λευκωσία - Lefkosia	35,1	15,8	19,4	8,3	7,6	9,0
Αμμόχωστος - Ammochostos	3,6	1,3	2,3	6,1	4,5	7,8
Λάρνακα - Larnaka	13,3	5,8	7,5	7,5	6,6	8,3
Λεμεσός - Lemesos	29,9	12,8	17,0	9,8	8,7	10,9
Πάφος - Pafos	18,2	8,6	9,6	17,7	16,8	18,7
ΑΣΤΙΚΗ - URBAN	83,3	36,8	46,5	11,4	10,3	12,4
Λευκωσία - Lefkosia	31,4	13,8	17,6	10,1	9,2	11,0
Λάρνακα - Larnaka	10,3	4,5	5,8	9,4	8,5	10,4
Λεμεσός - Lemesos	26,0	11,1	14,9	10,7	9,4	12,0
Πάφος - Pafos	15,6	7,4	8,2	21,8	20,7	23,0
ΑΓΡΟΤΙΚΗ - RURAL	16,8	7,5	9,2	5,0	4,5	5,6
Λευκωσία - Lefkosia	3,7	2,0	1,8	3,3	3,5	3,2
Αμμόχωστος - Ammochostos	3,6	1,3	2,3	6,1	4,5	7,8
Λάρνακα - Larnaka	3,0	1,3	1,7	4,4	3,9	4,8
Λεμεσός - Lemesos	3,9	1,7	2,1	6,3	5,8	6,8
Πάφος - Pafos	2,6	1,2	1,4	8,3	7,6	9,0

Συγκρίνοντας τώρα το ποσοστό των ξένων σε σχέση με τον συνολικό πληθυσμό της κάθε επαρχίας, η Πάφος έχει τη πιο ψηλή αναλογία με 17,7% (21,8% στις αστικές περιοχές) και ακολουθεί η Λεμεσός με 9,8%, η Λευκωσία με 8,3%, η Λάρνακα με 7,5% και τέλος η ελεύθερη περιοχή Αμμοχώστου με 6,1%.

Comparing the share of foreigners to the total population in each district Pafos has the largest share with 17,7% (21,8% in urban areas) followed by Lemesos with 9,8%, Lefkosia with 8,3%, Larnaka with 7,5% and Ammochostos with 6,1%.

3.8 Τόπος γεννήσεως

Από το συνολικό πληθυσμό που καταγράφηκε 600.925 πρόσωπα ή 87,1% γεννήθηκαν στην Κύπρο και 87.927 πρόσωπα ή ποσοστό 12,8% γεννήθηκαν στο εξωτερικό. Από αυτούς που γεννήθηκαν στο εξωτερικό οι 27.750 ήταν Κύπριοι, που αντιπροσωπεύει 4,4% του συνολικού πληθυσμού των Κυπρίων υπηκόων και οι 60.024 είχαν ξένη υπηκοότητα, που αντιπροσωπεύει 93,6% του πληθυσμού των ξένων υπηκόων στην ελεγχόμενη από το Κράτος περιοχή της Κύπρου.

3.8 Place of birth

Of the total enumerated population 600.925 persons or 87,1% were born in Cyprus and 87.927 persons or 12,8% were born abroad. Of the foreign-born population 27.750 were Cypriots, representing 4,4% of the population with Cypriot citizenship and 60.024 were foreign citizens corresponding to 93,6% of the total number of foreign citizens in the Government controlled area of Cyprus.

3.9 Εθνικές/Θρησκευτικές ομάδες

Η Απογραφή Πληθυσμού έδειξε την ακόλουθη κατανομή των Κυπρίων σε Εθνικές/Θρησκευτικές ομάδες στην ελεγχόμενη από το κράτος περιοχή: Ελληνοκύπριοι 618.455, Αρμένιοι 1.341, Μαρω-

3.9 Ethnic/Religious groups

The Census of Population has given the following distribution of the Cyprus population in the Government controlled area: Greek Cypriots 618.455, Armenians 1.341, Maronites 3.658, Latin 279 and

νίτες 3.658, Λατίνοι 279 και Τουρκοκύπριοι 361.

Ας σημειωθεί ότι ο αριθμός των προσώπων που ανήκουν στις θρησκευτικές ομάδες των Αρμενίων, Μαρωνιτών και Λατίνων και στην Τουρκοκυπριακή κοινότητα πιθανόν να μη αντιπροσωπεύουν τους πραγματικούς αριθμούς. Λόγω του μικρού μεγέθους των ομάδων αυτών είναι σύνηθες φαινόμενο σε Απογραφές να μη δηλώνεται ή να μη καταγράφεται η πραγματική ομάδα στην οποία ανήκει ο ερωτώμενος, με αποτέλεσμα οι ομάδες αυτές να είναι υποεκτιμημένες.

3.10 Θρήσκευμα

Η μεγάλη πλειονότητα των καταγραφέντων προσώπων ήταν Χριστιανοί Ορθόδοξοι με ποσοστό 94,8% και ακολουθούν οι Ρωμαιοκαθολικοί με 1,5%, οι Αγγλικοί με 1,0%, οι Μωαμεθανοί με 0,6%, οι Μαρωνίτες με 0,6% και οι Αρμένιοι με 0,3%. Ποσοστό 0,9% δήλωσαν διάφορα άλλα θρησκευόμενα, 0,1% δεν δήλωσαν θρήσκευμα, ενώ 0,2% δήλωσαν άθεοι.

3.11 Γλώσσα

Η ερώτηση που αφορούσε τη γλώσσα ήταν “Ποια γλώσσα μιλάτε καλύτερα” και καταγράφοταν μόνο μια απάντηση. Από το σύνολο του πληθυσμού 91,7% δήλωσαν ότι μιλούν καλύτερα τα Ελληνικά, 2,3% τα Αγγλικά, 2,0% τα Ρωσικά, 0,7% τα Σριλανκέζικα, 0,6% τα Αραβικά και 0,5% τα Φιλιπινέζικα. Με πιο μικρά ποσοστά ακολουθούσαν οι άλλες γλώσσες.

3.12 Τύπος νοικοκυριού

Από τα 685.280 άτομα που καταγράφηκαν σε νοικοκυριά, 46.966 ή 6,8% έμεναν σε νοικοκυριά χωρίς οικογενειακό πυρήνα, μόνα τους ή με άλλα πρόσωπα, 602.934 ή 88,0% έμεναν σε νοικοκυριά με ένα οικογενειακό πυρήνα και 35.380 ή 5,2% έμεναν σε νοικοκυριά με δύο ή περισσότερους οικογενειακούς πυρήνες.

Συγκριτικά με τα στοιχεία της προηγούμενης Απογραφής Πληθυσμού, έχει μειωθεί το ποσοστό των προσώπων που διαμένουν σε νοικοκυριά με δύο ή περισσότερους οικογενειακούς πυρήνες από 7,6% που ήταν το 1992, ενώ αντίθετα έχει αυξηθεί το ποσοστό των προσώπων που διαμένει σε νοικοκυριά χωρίς πυρήνα από 5,0% που ήταν το 1992 ως αποτέλεσμα της αύξησης των προσώπων που ζουν μόνα τους από 3,9% σε 5,2%.

Το ποσοστό των προσώπων που μένουν σε νοικοκυριά με ένα οικογενειακό πυρήνα έχει παραμείνει

Turkish Cypriots 361.

It should be noted that the number of persons recorded as Armenians, Maronites, Latins and Turkish Cypriots may not represent the actual figures. Due to the small percentage of persons belonging to these groups, it is frequently observed in Censuses that the true group may not be recorded or stated correctly, which results in underreporting of the small groups.

3.10 Religion

The vast majority of the enumerated population were of Christian Orthodox religion with 94,8% followed by Roman Catholics 1,5%, Church of England 1,0%, Moslem 0,6%, Maronites 0,6% and Armenians 0,3%. A total of 0,9% reported various other religions, 0,1% did not report any religion and 0,2% reported atheists.

3.11 Language

The question asked about language related to the best spoken language and allowed for only one answer to be recorded. Of the total population, 91,7% reported Greek, 2,3% English, 2,0% Russian, 0,7% the language of Sri-Lanka, 0,6% Arab and 0,5% Philippino. Various other languages were reported with smaller percentages.

3.12 Household type

Of the 685.280 enumerated household population, 46.966 or 6,8% were members of households without a family nucleus, staying alone or with other persons, 602.934 or 88,0% were members of households with one family nucleus and 35.380 or 5,2% were member of households with two or more family nuclei.

Comparing the results with the previous Census of population, the proportion of persons in households with two or more family nuclei has decreased from 7,6% in 1992, while in contrast the proportion of persons in households without a family nucleus has increased from 5,0% in 1992, as a result of the increase in the number of one-person households from 3,9% to 5,2%.

The percentage of persons living in households with one family nucleus has remained at the same

στα ίδια επίπεδα με το 1992 όμως στην κατηγορία αυτή των νοικοκυριών έχουν αυξηθεί τα μέλη των μονογονικών νοικοκυριών τόσο σε απόλυτους αριθμούς όσο και σε ποσοστά από 20.533 ή 3,4% σε 33.964 ή 5,0%.

level as in 1992; however, in this category of households an increase has been recorded in both absolute numbers and in percentages of the persons in lone-parent families from 20.533 or 3,4% to 33.964 or 5,0%.

ΠΙΝΑΚΑΣ 3.2 ΠΛΗΘΥΣΜΟΣ ΣΕ ΝΟΙΚΟΚΥΡΙΑ ΚΑΤΑ ΤΥΠΟ ΝΟΙΚΟΚΥΡΙΟΥ, ΣΤΙΣ ΑΠΟΓΡΑΦΕΣ 1992 ΚΑΙ 2001
TABLE 3.2 HOUSEHOLD POPULATION BY TYPE OF HOUSEHOLD, AS AT 1992 & 2001 CENSUSES

Τύπος νοικοκυριού	1992		2001		Type of household
	Αρ. Νο.	%	Αρ. Νο.	%	
ΣΥΝΟΛΟ	598.750	100,0	685.280	100,0	TOTAL
1.0 Νοικοκυριό χωρίς οικογενειακό πυρήνα	29.807	5,0	46.966	6,9	1.0 Non family nucleus
1.1 Νοικοκυριά με 1 πρόσωπο	23.408	3,9	35.841	5,2	1.1 One person household
Άντρες	7.454	1,2	13.023	1,9	Males
Γυναίκες	15.954	2,7	22.818	3,3	Females
2.0 Ένας οικογενειακός πυρήνας	523.162	87,4	602.934	88,0	2.0 One family household
2.1 Παντρεμένο ζευγάρι χωρίς παιδιά στο νοικοκυριό	87.164	14,6	105.129	15,3	2.1 Couples without resident children
2.2 Ζευγάρι που συζεί χωρίς παιδιά στο σπίτι	4.367	0,6	2.2 Cohabiting couples without resident children
2.7 Πατέρας με ένα τουλάχιστο παιδί στο νοικοκυριό	2.391	0,4	2.280	0,3	2.7 Father with at least one child
2.9 Μητέρα με ένα τουλάχιστο παιδί στο νοικοκυριό	18.142	3,0	20.896	3,0	2.9 Mother with at least one child
3.0 Δυο ή περισσότερες οικογένειες	45.639	7,6	35.380	5,2	3.0 Two or more family households
Δε δηλώθηκε	142	0,0	-	-	Not stated

3.13 Σύνθεση του νοικοκυριού

Αναφορικά με τη σύνθεση των νοικοκυριών σύμφωνα με την υπηκοότητα (Κυπριακή ή ξένη) των μελών τους, ποσοστό 88,0% του πληθυσμού ήταν μέλη καθαρά κυπριακών νοικοκυριών και 5,8% ήταν μέλη καθαρά ξένων νοικοκυριών. (Η ταξινόμηση σε κυπριακό ή ξένο νοικοκυριό δεν επηρεάζεται από την υπηκοότητα της οικιακής βοηθού που τυχόν να διαμένει στο νοικοκυριό). Στα μεικτά νοικοκυριά, ποσοστό 4,3% ήταν μέλη νοικοκυριών όπου ο ένας εκ των συζύγων ήταν ξένος υπήκοος, ποσοστό 1,1% ζούσαν σε νοικοκυριά όπου οι δύο σύζυγοι ήταν Κύπριοι αλλά κάποιο άλλο μέλος ήταν ξένης υπηκοότητας και 0,7% σε νοικοκυριά όπου οι δύο σύζυγοι ήταν ξένοι και κάποιο άλλο μέλος Κύπριος ή ξένοι και Κύπριοι που διέμεναν μαζί χωρίς να αποτελούν ζευγάρι.

3.14 Μέγεθος νοικοκυριού

Το μεγαλύτερο ποσοστό 28,6% του πληθυσμού

3.13 Household composition

The household population can be classified into the following categories with respect to the citizenship (Cypriot or foreign) of the members of the household. Of the household population 88,0% were members of Cypriot households and 5,8% were members of foreign households. (The classification into Cypriot or foreign household is not affected in any way by the citizenship of a housemaid residing with the household). In mixed households, 4,3% were members of households with one spouse of foreign nationality, 1,1% lived in households with the two spouses Cypriots and some other member of foreign nationality and 0,7% in households with the two spouses foreign and some other member Cypriot or in households without couple with Cypriots and foreigners living together.

3.14 Household size

The largest proportion of the household population

των νοικοκυριών ήταν μέλη 4-μελών νοικοκυριών, 19,2% ήταν μέλη σε νοικοκυριά με 5 άτομα, 17,8% σε νοικοκυριά με 2 άτομα, 16,8% με 3 άτομα, 8,9% με 6 άτομα και 3,5% σε νοικοκυριά που είχαν 7 πρόσωπα και πάνω. Ποσοστό 5,2% ήταν άτομα που έμεναν μόνα τους.

3.15 Τύπος κατοικίας και καθεστώς ενοίκησης

Η συντριπτική πλειοψηφία 683.412 ή 99,1% του πληθυσμού έμενε σε κανονικές κατοικίες, 1.442 ή 0,2% σε μη κανονικές κατοικίες και 4.711 ή 0,7% σε συλλογικές κατοικίες και ιδρύματα.

Από τον πληθυσμό που διέμενε σε κανονικές κατοικίες, 504.436 ή 73,8% διέμεναν σε ιδιόκτητη κατοικία, 77.213 ή 11,3% σε ενοικιαζόμενη κατοικία και 101.763 ή 14,9% με άλλο τρόπο ενοίκησης.

28,6% were members of 4-member households, 19,2% lived in 5-member households, 17,8% in 2-member households, 16,8% in households with 3 members, 8,9% with 6 members, and 3,5% in households with 7 or more members. The proportion of persons living alone constituted 5,2% of the population.

3.15 Type of living quarter and tenure

The overwhelming majority of the population 683.412 or 99,1% lived in conventional dwellings, 1.442 or 0,2% in non-conventional dwellings and 4.711 or 0,7% in collective living quarters and institutions.

Of the population living in conventional dwellings 504.436 or 73,8% resided in owner-occupied dwellings, 77.213 or 11,3% were tenants and 101.763 or 14,9% had other types of tenure.

**ΣΥΓΚΡΙΤΙΚΟΙ ΠΙΝΑΚΕΣ ΣΤΙΣ ΑΠΟΓΡΑΦΕΣ 1992 ΚΑΙ 2001
ΠΛΗΘΥΣΜΟΣ ΠΟΥ ΚΑΤΑΓΡΑΦΗΚΕ**

**COMPARATIVE TABLES AS AT 1992 AND 2001 CENSUSES
ENUMERATED POPULATION**

ΠΙΝΑΚΑΣ Ι. ΚΥΡΙΟΤΕΡΟΙ ΔΕΙΚΤΕΣ ΣΤΙΣ ΑΠΟΓΡΑΦΕΣ 1992 ΚΑΙ 2001
TABLE I. SELECTED INDICATORS AS AT 1992 AND 2001 CENSEUSES

Δείκτες	Απογραφή - 1992 - Census				Απογραφή - 2001 - Census				Indicators
	Σύνολο Total	%	Άντρες Males	Γυναίκες Females	Σύνολο Total	%	Άντρες Males	Γυναίκες Females	
Πληθυσμός που έχει καταγραφεί σε νοικοκυριά σε ιδρύματα	602.025 598.750 3.275	100,0 99,5 0,5	299.614 298.256 1.358	302.411 300.494 1.917	689.565 685.280 4.285	100,0 99,4 0,6	338.497 336.827 1.670	351.068 348.453 2.615	Enumerated population Household Population Institutional population
Τόπος διαμονής Αστική περιοχή Αγροτική περιοχή	407.324 194.701	67,7 32,3	201.811 97.803	205.513 96.898	474.450 215.115	68,8 31,2	231.128 107.369	243.322 107.746	Place of residence Urban areas Rural areas
Επαρχία Λευκωσία Αμμόχωστος Λάρνακα Λεμεσός Πάφος	244.779 30.798 100.242 173.634 52.572	40,7 5,1 16,7 28,8 8,7	121.457 15.731 49.838 86.063 26.525	123.322 15.067 50.404 87.571 26.047	273.642 37.738 115.268 196.553 66.364	39,7 5,5 16,7 28,5 9,6	133.701 19.074 56.845 95.736 33.141	139.941 18.664 58.423 100.817 33.223	District Lefkosta Ammochos Larnaka Lemesos Pafos
Ηλικία 0-14 15-64 65+ Δε δηλώθηκε	151.779 383.107 66.047 1.092	25,2 63,6 11,0 0,2	78.278 190.735 29.973 628	73.501 192.372 36.074 464	147.478 460.229 80.473 1.385	21,4 66,7 11,7 0,2	75.591 226.163 35.995 748	71.887 234.066 44.478 637	Age 0-14 15-64 65+ Not stated
Υπηκοότητα Κύπριοι Μή Κύπριοι	576.519 25.224	95,8 4,2	287.057 12.390	287.377 12.834	624.755 64.810	90,6 9,4	309.777 28.720	314.978 36.090	Citizenship Cypriots Non Cypriots
Εθνική/Θρησκευτική Ομάδα Ελληνοκύπριος Αρμένιος Μαρωνίτης Λατίνος Τουρκοκύπριος Δε δηλώθηκε	572.311 1.016 2.910 109 163 10	83,0 0,1 0,4 0,0 0,0 0,0	284.934 483 1.490 46 99 5	287.377 533 1.420 63 64 5	618.455 1.341 3.658 279 361 661	89,7 0,2 0,5 0,0 0,1 0,1	306.638 675 1.872 110 232 250	311.817 666 1.786 169 129 411	Ethnic/Religious group Greek Cypriot Armenian Maronite Latin Turkish Cypriot Not Stated

Πίνακας Ι(συνέχεια). ΚΥΡΙΟΤΕΡΟΙ ΔΕΙΚΤΕΣ ΣΤΙΣ ΑΠΟΓΡΑΦΕΣ 1992 ΚΑΙ 2001
Table I(cont'd). SELECTED INDICATORS AS AT 1992 AND 2001 CENSUSES

Δείκτες	Απογραφή - 1992 - Census			Απογραφή - 2001 - Census			Indicators
	Σύνολο Total	Άντρες Males	Γυναίκες Females	%	Σύνολο Total	Άντρες Males	
Άτομα πάνω των 15 χρονών	450.246	221.336	228.910	100,0	542.087	262.906	279.181
Επίπεδο Μόρφωσης							
Δε πήγε καθόλου σχολείο	18.871	3.395	15.476	4,2	11.436	2.192	9.244
Δε τέλειωσε δημοτικό	47.451	17.158	30.293	10,5	34.805	11.211	23.594
Δημοτικό	117.122	58.512	58.610	26,0	111.498	53.904	57.594
Γυμνάσιο	53.053	28.784	24.269	11,8	70.422	36.940	33.482
Λύκειο	139.159	73.791	65.368	30,9	191.361	98.960	92.401
Τριτοβάθμια-Μη πανεπιστημ.	34.307	14.383	19.924	7,6	52.217	20.675	31.542
Πανεπιστήμιο	38.919	24.573	14.346	8,6	66.539	36.613	29.926
Πανεπιστήμιο (Διδακτορικό)	1.975	1.441	534
Δε δηλώθηκε	1.364	740	624	0,3	1.834	970	864
Αλφαριθμητισμός							
Εναλφάβητος	421.875	215.283	206.592	94,4	521.334	257.865	263.469
Αναλφάβητος	25.216	4.774	20.442	5,6	17.225	3.579	13.646
Δε δηλώθηκε	3.155	1.279	1.876	0,0	3.528	1.462	2.066

ΠΙΝΑΚΑΣ ΙΙ . ΠΛΗΘΥΣΜΟΣ ΠΟΥ ΚΑΤΑΓΡΑΦΗΚΕ ΚΑΤΑ ΕΠΑΡΧΙΑ ΚΑΙ ΦΥΛΟ ΣΤΙΣ ΑΠΟΓΡΑΦΕΣ 1992 ΚΑΙ 2001

TABLE II. ENUMERATED POPULATION BY DISTRICT AND SEX AS AT 1992 AND 2001 CENSUSES

ΕΠΑΡΧΙΑ DISTRICT	Απογραφή - 1992 - Census			Απογραφή - 2001 - Census		
	Σύνολο Total	Άντρες Males	Γυναίκες Females	Σύνολο Total	Άντρες Males	Γυναίκες Females
Σύνολο - Total	602.025	299.614	302.411	689.565	338.497	351.068
Αστική - Urban	407.324	201.811	205.513	474.450	231.128	243.322
Αγροτική - Rural	194.701	97.803	96.898	215.115	107.369	107.746
Λευκωσία - Lefkosia	244.779	121.457	123.322	273.642	133.701	139.941
Αστική - Urban	177.451	87.562	89.889	200.686	97.157	103.529
Αγροτική - Rural	67.328	33.895	33.433	72.956	36.544	36.412
Αμμόχωστος - Ammochostos	30.798	15.731	15.067	37.738	19.074	18.664
Αστική - Urban
Αγροτική - Rural	30.798	15.731	15.067	37.738	19.074	18.664
Λάρνακα - Larnaka	100.242	49.838	50.404	115.268	56.845	58.423
Αστική - Urban	60.557	29.883	30.674	70.502	34.378	36.124
Αγροτική - Rural	39.685	19.955	19.730	44.766	22.467	22.299
Λεμεσός - Lemesos	173.634	86.063	87.571	196.553	95.736	100.817
Αστική - Urban	136.741	67.767	68.974	156.939	76.314	80.625
Αγροτική - Rural	36.893	18.296	18.597	39.614	19.422	20.192
Λεμεσός - Lemesos	52.572	26.525	26.047	66.364	33.141	33.223
Αστική - Urban	32.575	16.599	15.976	46.323	23.279	23.044
Αγροτική - Rural	19.997	9.926	10.071	20.041	9.862	10.179

ΠΙΝΑΚΑΣ ΙΙΙ . ΠΛΗΘΥΣΜΟΣ ΠΟΥ ΚΑΤΑΓΡΑΦΗΚΕ ΚΑΤΑ ΗΛΙΚΙΑ ΚΑΙ ΦΥΛΟ, ΣΤΙΣ ΑΠΟΓΡΑΦΕΣ 1992 ΚΑΙ 2001
 TABLE III. ENUMERATED POPULATION BY AGE GROUP AND SEX AS AT 1992 AND 2001 CENSUSES

Ηλικία Age group	Απογραφή - 1992 - Census						Απογραφή - 2001 - Census							
	Σύνολο Total			Πληθυσμός σε Νοικοκυριά Household population			Σύνολο Total			Πληθυσμός σε Νοικοκυριά Household population				
	Άντρες Males	Γυναίκες Females	Σύνολο Total	Άντρες Males	Γυναίκες Females	Σύνολο Total	Άντρες Males	Γυναίκες Females	Σύνολο Total	Άντρες Males	Γυναίκες Females	Σύνολο Total		
Σύνολο Total	602.025	299.614	302.411	298.256	300.494	1.917	1.358	1.358	338.497	351.068	336.827	348.453	1.670	2.615
0-4	50.566	26.090	24.476	26.089	24.476	1	0	0	21.693	20.889	21.692	20.886	1	3
5-9	51.923	26.806	25.117	26.797	25.112	9	5	5	26.502	25.216	26.498	25.213	4	3
10-14	49.290	25.382	23.908	25.318	23.871	64	37	37	27.396	25.782	27.352	25.744	44	38
15-19	42.222	21.568	20.654	21.488	20.579	80	75	75	28.132	26.471	28.034	26.413	98	58
20-24	43.359	21.899	21.460	21.826	21.438	73	22	22	26.208	25.595	26.139	25.567	69	28
25-29	45.913	23.024	22.889	22.953	22.858	71	31	31	23.096	25.176	23.028	25.128	68	48
30-34	49.081	24.615	24.466	24.539	24.432	76	34	34	22.682	25.551	22.603	25.514	79	37
35-39	44.208	22.324	21.884	22.262	21.851	62	33	33	24.813	26.748	24.723	26.712	90	36
40-44	41.224	20.522	20.702	20.468	20.657	54	45	45	25.602	26.687	25.529	26.637	73	50
45-49	37.145	18.604	18.541	18.540	18.495	64	46	46	22.705	22.875	22.645	22.821	60	54
50-54	29.731	14.599	15.132	14.533	15.070	66	62	62	21.027	21.560	20.959	21.490	68	70
55-59	26.421	12.721	13.700	12.661	13.626	60	74	74	16.930	17.624	16.867	17.568	63	56
60-64	23.803	10.859	12.944	10.805	12.870	54	74	74	14.968	15.779	14.908	15.694	60	85
65-69	21.187	9.862	11.325	9.792	11.229	70	96	96	11.905	13.540	11.844	13.415	61	125
70-74	16.682	7.751	8.931	7.670	8.785	81	146	146	9.375	11.590	9.290	11.413	85	177
75-79	13.311	5.984	7.327	5.886	7.066	98	261	261	7.073	8.901	6.962	8.595	111	306
80-84	9.438	4.075	5.363	3.912	4.961	163	402	402	4.232	5.570	4.030	5.064	202	506
85+	5.429	2.301	3.128	2.091	2.660	210	468	468	3.410	4.877	2.976	3.948	434	929
Δε δηλωθ. Not stated	1.092	628	464	626	458	2	6	6	748	637	748	631	0	6

ΠΙΝΑΚΑΣ IV . ΠΛΗΘΥΣΜΟΣ ΠΟΥ ΚΑΤΑΓΡΑΦΗΚΕ ΚΑΤΑ ΟΙΚΟΓΕΝΕΙΑΚΗ ΥΠΟΣΤΑΣΗ ΚΑΙ ΦΥΛΟ ΣΤΙΣ ΑΠΟΓΡΑΦΕΣ 1992 ΚΑΙ 2001

TABLE IV. ENUMERATED POPULATION BY MARITAL STATUS AND SEX AS AT 1992 AND 2001 CENSUSES

Οικογενειακή Υπόσταση Marital Status	Απογραφή - 1992 - Census			Απογραφή - 2001 - Census		
	Σύνολο Total	Αστική Urban	Αγροτική Rural	Σύνολο Total	Αστική Urban	Αγροτική Rural
Σύνολο - Total	602.025	407.324	194.701	689.565	474.450	215.115
Άντρες - Males	299.614	201.811	97.803	338.497	231.128	107.369
Γυναίκες - Females	302.411	205.513	96.898	351.068	243.322	107.746
Άγαμοι - Never Married	253.139	172.871	80.268	288.873	199.606	89.267
Άντρες - Males	135.342	91.756	43.586	152.331	104.293	48.038
Γυναίκες - Females	117.797	81.115	36.682	136.542	95.313	41.229
Παντρεμένοι - Married	315.473	211.898	103.575	353.408	241.418	111.990
Άντρες - Males	157.254	105.582	51.672	175.010	119.217	55.793
Γυναίκες - Females	158.219	106.316	51.903	178.398	122.201	56.197
Χήροι - Widowed	28.203	18.223	9.980	31.927	21.192	10.735
Άντρες - Males	5.539	3.225	2.314	6.123	3.732	2.391
Γυναίκες - Females	22.664	14.998	7.666	25.804	17.460	8.344
Διαζευγμένοι - Divorced	4.889	4.033	856	14.135	11.353	2.782
Άντρες - Males	1.254	1.035	219	4.408	3.440	968
Γυναίκες - Females	3.635	2.998	637	9.727	7.913	1.814
Δε δηλώθηκε - Not stated	321	299	22	1.222	881	341
Άντρες - Males	225	213	12	625	446	179
Γυναίκες - Females	96	86	10	597	435	162

ΠΙΝΑΚΑΣ V. ΠΛΗΘΥΣΜΟΣ ΠΟΥ ΚΑΤΑΓΡΑΦΗΚΕ ΚΑΤΑ ΗΛΙΚΙΑ, ΦΥΛΟ ΚΑΙ ΜΟΡΦΩΤΙΚΟ ΕΠΙΠΕΔΟ ΣΤΙΣ ΑΠΟΓΡΑΦΕΣ 1992 ΚΑΙ 2001
TABLE V. ENUMERATED POPULATION BY AGE, SEX AND EDUCATIONAL LEVEL AS AT 1992 AND 2001 CENSUSES

Ηλικία Age	Απογραφή - 1992 - Census										Απογραφή - 2001 - Census							
	Σύνολο Total	Δε πήγε δημοτικό Never att. school	Δε τέλειωσε δημοτικό Not compl. Primary	Δημοτικό Primary	Γυμνάσιο Gymnasium	Λύκειο Lyceum	Μη Πανεπι- στημιακή Non Univer- sity	Πανε- πιστήμιο Univer- sity	Δε δηλ. Not stated	Σύνολο Total	Δε πήγε δημοτικό Never att. school	Δε τέλειωσε δημοτικό Not compl. Primary	Δημοτικό Primary	Γυμνάσιο Gymna- sium	Λύκειο Lyceum	Μη Πανεπι- στημιακή Non Univer- sity	Πανε- πιστήμιο Univer- sity	Δε δηλ. Not stated
Σύνολο Total	450.246	18.871	47.451	117.122	53.053	139.159	34.307	38.919	1.364	542.087	11.436	34.805	111.498	70.422	191.361	52.217	68.514	1.834
15-19	42.222	122	53	2.844	21.845	15.847	1.252	60	199	54.603	94	41	2.236	29.149	22.437	511	1	134
20-24	43.359	165	108	3.074	4.406	25.673	7.436	2.452	45	51.803	150	54	2.063	4.330	32.572	6.999	5574	61
25-29	45.913	202	198	5.076	4.929	22.475	6.025	6.967	41	48.272	181	113	2.389	4.276	20.493	9.605	11139	76
30-34	49.081	194	313	9.173	5.003	20.763	5.291	8.306	38	48.233	183	135	3.357	4.630	21.488	8.493	9866	81
35-39	44.208	240	601	12.965	4.229	14.974	4.209	6.945	45	51.561	212	227	5.471	5.618	23.056	6.875	10030	72
40-44	41.224	271	1.532	15.494	3.716	11.743	3.159	5.281	28	52.289	202	303	9.675	5.254	20.744	6.190	9863	58
45-49	37.145	453	3.736	14.631	3.136	9.440	2.089	3.619	41	45.580	217	583	13.042	4.681	14.976	4.343	7686	52
50-54	29.731	702	4.857	12.299	1.919	6.187	1.619	2.119	29	42.587	305	1.640	15.607	4.085	11.959	3.065	5878	48
55-59	26.421	1.317	6.341	10.995	1.118	4.256	1.150	1.224	20	34.554	402	3.442	13.554	2.941	8.467	2.151	3573	24
60-64	23.803	1.789	7.294	9.376	896	2.904	711	806	27	30.747	759	4.944	12.773	2.060	6.160	1.696	2332	23
65+	66.047	13.387	22.377	21.069	1.833	4.775	1.342	1.095	169	80.473	8.715	23.305	31.282	3.362	8.890	2.268	2536	115
Δε δηλ. Not st.	1.092	29	41	126	23	122	24	45	682	1.385	16	18	49	36	119	21	36	1.090

ΠΙΝΑΚΑΣ V (συνέχεια). ΠΛΗΘΥΣΜΟΣ ΠΟΥ ΚΑΤΑΓΡΑΦΗΚΕ ΚΑΤΑ ΗΛΙΚΙΑ, ΦΥΛΟ ΚΑΙ ΜΟΡΦΩΤΙΚΟ ΕΠΙΠΕΔΟ ΣΤΙΣ ΑΠΟΓΡΑΦΕΣ 1992 ΚΑΙ 2001
 TABLE V (cont'd). ENUMERATED POPULATION BY AGE, SEX AND EDUCATIONAL LEVEL AS AT 1992 AND 2001 CENSUSES

Ηλικία Age	Απογραφή - 1992 - Census							Απογραφή - 2001 - Census										
	Σύνολο Total	Δε πήγε δημοτικό Never att. school	Δε τέλειωσε δημοτικό Not compl. Primary	Δημοτικό Primary	Γυμνάσιο Gymnasium	Λύκειο Lyceum	Μη Πανεπι- στημιακή Non Unive- rsity	Πανε- πιστήμιο Unive- rsity	Δε δηλ. Not stated	Σύνολο Total	Δε πήγε δημοτικό Never att. school	Δε τέλειωσε δημοτικό Not compl. Primary	Δημοτικό Primary	Γυμνάσιο Gymna- sium	Λύκειο Lyceum	Μη Πανεπι- στημιακή Non Unive- rsity	Πανε- πιστήμιο Unive- rsity	Δε δηλ. Not stated
Άνδρες - Males	221.336	3.395	17.158	58.512	28.784	73.791	14.383	24.573	740	262.906	2.192	11.211	53.904	36.940	98.960	20.675	38054	970
15-19	21.568	62	30	1.690	11.302	8.142	227	15	100	28.132	57	26	1.592	15.232	11.065	104	0	56
20-24	21.899	103	66	1.707	2.425	14.182	2.453	934	29	26.208	85	33	1.442	2.688	18.253	2.136	1533	38
25-29	23.024	113	135	2.521	2.531	11.441	2.317	3.941	25	23.096	93	68	1.376	2.215	10.809	3.349	5145	41
30-34	24.615	108	157	4.216	2.693	10.558	2.087	4.772	24	22.682	107	86	1.758	2.160	10.330	2.987	5211	43
35-39	22.324	115	301	5.724	2.388	7.549	1.946	4.275	26	24.813	124	118	2.553	2.666	11.253	2.500	5561	38
40-44	20.522	120	533	6.724	2.051	5.893	1.461	3.717	23	25.602	100	157	4.336	2.548	10.303	2.611	5517	30
45-49	18.604	148	1.227	6.562	1.867	5.104	1.028	2.650	18	22.705	93	252	5.618	2.431	7.523	2.072	4686	30
50-54	14.599	175	1.365	5.623	1.193	3.591	955	1.685	12	21.027	108	541	6.727	2.151	5.969	1.475	4032	24
55-59	12.721	241	1.859	5.597	690	2.644	674	1.005	11	16.930	114	1.063	5.954	1.659	4.513	1.089	2529	9
60-64	10.859	263	2.285	4.938	538	1.746	432	650	7	14.968	156	1.259	5.895	1.275	3.593	985	1796	9
65+ Δε δηλ. Not st.	29.973	1.943	9.187	13.141	1.089	2.862	789	895	67	35.995	1.152	7.604	16.631	1.894	5.279	1.359	2022	54
	628	4	13	69	17	79	14	34	398	748	3	4	22	21	70	8	22	598
Γυναίκες - Females	228.910	15.476	30.293	58.610	24.269	65.368	19.924	14.346	624	279.181	9.244	23.594	57.594	33.482	92.401	31.542	30.460	864
15-19	20.654	60	23	1.154	10.543	7.705	1.025	45	99	26.471	37	15	644	13.917	11.372	407	1	78
20-24	21.460	62	42	1.367	1.981	11.491	4.983	1.518	16	25.595	65	21	621	1.642	14.319	4.863	4041	23
25-29	22.889	89	63	2.555	2.398	11.034	3.708	3.026	16	25.176	88	45	1.013	2.061	9.684	6.256	5994	35
30-34	24.466	86	156	4.957	2.310	10.205	3.204	3.534	14	25.551	76	49	1.599	2.470	11.158	5.506	4655	38
35-39	21.884	125	300	7.241	1.841	7.425	2.263	2.670	19	26.748	88	109	2.918	2.952	11.803	4.375	4469	34
40-44	20.702	151	999	8.770	1.665	5.850	1.698	1.564	5	26.687	102	146	5.339	2.706	10.441	3.579	4346	28
45-49	18.541	305	2.509	8.069	1.269	4.336	1.061	969	23	22.875	124	331	7.424	2.250	7.453	2.271	3000	22
50-54	15.132	527	3.492	6.676	726	2.596	664	434	17	21.560	197	1.099	8.880	1.934	5.990	1.590	1846	24
55-59	13.700	1.076	4.482	5.398	428	1.612	476	219	9	17.624	288	2.379	7.600	1.282	3.954	1.062	1044	15
60-64	12.944	1.526	5.009	4.438	358	1.158	279	156	20	15.779	603	3.685	6.878	785	2.567	711	536	14
65+ Δε δηλ. Not st.	36.074	11.444	13.190	7.928	744	1.913	553	200	102	44.478	7.563	15.701	14.651	1.468	3.611	909	514	61
	464	25	28	57	6	43	10	11	284	637	13	14	27	15	49	13	14	492

ΜΕΡΟΣ III ΑΝΑΛΥΤΙΚΟΙ ΠΙΝΑΚΕΣ
PART III ANALYTICAL TABLES

**ΠΛΗΘΥΣΜΟΣ ΠΟΥ ΚΑΤΑΓΡΑΦΗΚΕ
ΚΑΤΑ ΑΣΤΙΚΗ ΚΑΙ ΑΓΡΟΤΙΚΗ ΠΕΡΙΟΧΗ**

**ENUMERATED POPULATION
BY URBAN AND RURAL AREA**

ΠΙΝΑΚΑΣ 1. ΠΛΗΘΥΣΜΟΣ ΚΑΤΑ ΗΛΙΚΙΑ, ΦΥΛΟ, ΚΑΙ ΑΣΤΙΚΗ/ΑΓΡΟΤΙΚΗ ΠΕΡΙΟΧΗ, 1.10.2001
 TABLE 1. POPULATION BY AGE-GROUP, SEX AND URBAN/RURAL AREA, 1.10.2001,

ΑΣΤΙΚΗ ΚΑΙ ΑΓΡΟΤΙΚΗ - URBAN AND RURAL

ΗΛΙΚΙΑ AGE-GROUP	ΣΥΝΟΛΟ - TOTAL		ΠΛΗΘΥΣΜΟΣ ΣΕ ΝΟΙΚΟΚΥΡΙΑ HOUSEHOLD POPULATION		ΠΛΗΘΥΣΜΟΣ ΣΕ ΙΔΡΥΜΑΤΑ INSTITUTIONAL POPULATION				
	Σύνολο Total	Άντρες Males	Γυναίκες Females	Σύνολο Total	Άντρες Males	Γυναίκες Females	Σύνολο Total	Άντρες Males	Γυναίκες Females
Σύνολο									
Total	689.565	338.497	351.068	685.280	336.827	348.453	4.285	1.670	2.615
0 - 4	42.582	21.693	20.889	42.578	21.692	20.886	4	1	3
5 - 9	51.718	26.502	25.216	51.711	26.498	25.213	7	4	3
10-14	53.178	27.396	25.782	53.096	27.352	25.744	82	44	38
15-19	54.603	28.132	26.471	54.447	28.034	26.413	156	98	58
20-24	51.803	26.208	25.595	51.706	26.139	25.567	97	69	28
25-29	48.272	23.096	25.176	48.156	23.028	25.128	116	68	48
30-34	48.233	22.682	25.551	48.117	22.603	25.514	116	79	37
35-39	51.561	24.813	26.748	51.435	24.723	26.712	126	90	36
40-44	52.289	25.602	26.687	52.166	25.529	26.637	123	73	50
45-49	45.580	22.705	22.875	45.466	22.645	22.821	114	60	54
50-54	42.587	21.027	21.560	42.449	20.959	21.490	138	68	70
55-59	34.554	16.930	17.624	34.435	16.867	17.568	119	63	56
60-64	30.747	14.968	15.779	30.602	14.908	15.694	145	60	85
65-69	25.445	11.905	13.540	25.259	11.844	13.415	186	61	125
70-74	20.965	9.375	11.590	20.703	9.290	11.413	262	85	177
75-79	15.974	7.073	8.901	15.557	6.962	8.595	417	111	306
80-84	9.802	4.232	5.570	9.094	4.030	5.064	708	202	506
85 +	8.287	3.410	4.877	6.924	2.976	3.948	1.363	434	929
Δε Δηλώθηκε Not Stated	1.385	748	637	1.379	748	631	6	0	6

(συνεχ. -cont'd)

ΠΙΝΑΚΑΣ 1. ΠΛΗΘΥΣΜΟΣ ΚΑΤΑ ΗΛΙΚΙΑ, ΦΥΛΟ, ΚΑΙ ΑΣΤΙΚΗ/ΑΓΡΟΤΙΚΗ ΠΕΡΙΟΧΗ, 1.10.2001
 TABLE 1. POPULATION BY AGE-GROUP, SEX AND URBAN/RURAL AREA, 1.10.2001,

ΑΣΤΙΚΗ - URBAN

ΗΛΙΚΙΑ AGE-GROUP	ΣΥΝΟΛΟ - TOTAL		ΠΛΗΘΥΣΜΟΣ ΣΕ ΟΙΚΟΚΥΡΙΑ HOUSEHOLD POPULATION		ΠΛΗΘΥΣΜΟΣ ΣΕ ΙΔΡΥΜΑΤΑ INSTITUTIONAL POPULATION				
	Σύνολο Total	Άντρες Males	Γυναίκες Females	Σύνολο Total	Άντρες Males	Γυναίκες Females	Σύνολο Total	Άντρες Males	Γυναίκες Females
Σύνολο Total	474.450	231.128	243.322	471.077	229.777	241.300	3.373	1.351	2.022
0 - 4	28.739	14.586	14.153	28.735	14.585	14.150	4	1	3
5 - 9	34.111	17.402	16.709	34.104	17.398	16.706	7	4	3
10-14	35.772	18.332	17.440	35.691	18.289	17.402	81	43	38
15-19	36.725	18.872	17.853	36.577	18.782	17.795	148	90	58
20-24	36.231	18.178	18.053	36.156	18.125	18.031	75	53	22
25-29	35.248	16.654	18.594	35.170	16.608	18.562	78	46	32
30-34	34.899	16.196	18.703	34.816	16.139	18.677	83	57	26
35-39	36.645	17.304	19.341	36.544	17.229	19.315	101	75	26
40-44	37.070	17.786	19.284	36.964	17.721	19.243	106	65	41
45-49	32.005	15.647	16.358	31.913	15.596	16.317	92	51	41
50-54	30.186	14.803	15.383	30.077	14.741	15.336	109	62	47
55-59	24.216	11.883	12.333	24.116	11.825	12.291	100	58	42
60-64	20.763	10.239	10.524	20.648	10.185	10.463	115	54	61
65-69	16.669	7.943	8.726	16.517	7.890	8.627	152	53	99
70-74	13.157	5.885	7.272	12.944	5.809	7.135	213	76	137
75-79	9.899	4.338	5.561	9.569	4.249	5.320	330	89	241
80-84	6.010	2.522	3.488	5.460	2.368	3.092	550	154	396
85 +	5.069	1.997	3.072	4.045	1.677	2.368	1.024	320	704
Δε Δηλώθηκε Not Stated	1.036	561	475	1.031	561	470	5	0	5

(συνεχ. -cont'd)

ΠΙΝΑΚΑΣ 1. ΠΛΗΘΥΣΜΟΣ ΚΑΤΑ ΗΛΙΚΙΑ, ΦΥΛΟ, ΚΑΙ ΑΣΤΙΚΗ/ΑΓΡΟΤΙΚΗ ΠΕΡΙΟΧΗ, 1.10.2001
 TABLE 1. POPULATION BY AGE-GROUP, SEX AND URBAN/RURAL AREA, 1.10.2001,

ΑΓΡΟΤΙΚΗ - RURAL

ΗΛΙΚΙΑ AGE-GROUP	ΣΥΝΟΛΟ - TOTAL		ΠΛΗΘΥΣΜΟΣ ΣΕ ΟΙΚΟΚΥΡΙΑ HOUSEHOLD POPULATION		ΠΛΗΘΥΣΜΟΣ ΣΕ ΙΔΡΥΜΑΤΑ INSTITUTIONAL POPULATION				
	Σύνολο Total	Αντρες Males	Γυναίκες Females	Σύνολο Total	Αντρες Males	Γυναίκες Females	Σύνολο Total	Αντρες Males	Γυναίκες Females
Σύνολο Total	215.115	107.369	107.746	214.203	107.050	107.153	912	319	593
10 - 4	13.843	7.107	6.736	13.843	7.107	6.736	0	0	0
5 - 9	17.607	9.100	8.507	17.607	9.100	8.507	0	0	0
10-14	17.406	9.064	8.342	17.405	9.063	8.342	1	1	0
15-19	17.878	9.260	8.618	17.870	9.252	8.618	8	8	0
20-24	15.572	8.030	7.542	15.550	8.014	7.536	22	16	6
25-29	13.024	6.442	6.582	12.986	6.420	6.566	38	22	16
30-34	13.334	6.486	6.848	13.301	6.464	6.837	33	22	11
35-39	14.916	7.509	7.407	14.891	7.494	7.397	25	15	10
40-44	15.219	7.816	7.403	15.202	7.808	7.394	17	8	9
45-49	13.575	7.058	6.517	13.553	7.049	6.504	22	9	13
50-54	12.401	6.224	6.177	12.372	6.218	6.154	29	6	23
55-59	10.338	5.047	5.291	10.319	5.042	5.277	19	5	14
60-64	9.984	4.729	5.255	9.954	4.723	5.231	30	6	24
65-69	8.776	3.962	4.814	8.742	3.954	4.788	34	8	26
70-74	7.808	3.490	4.318	7.759	3.481	4.278	49	9	40
75-79	6.075	2.735	3.340	5.988	2.713	3.275	87	22	65
80-84	3.792	1.710	2.082	3.634	1.662	1.972	158	48	110
85 +	3.218	1.413	1.805	2.879	1.299	1.580	339	114	225
Δε Δηλώθηκε Not Stated	349	187	162	348	187	161	1	0	1

ΠΙΝΑΚΑΣ 2. ΠΛΗΘΥΣΜΟΣ ΚΑΤΑ ΗΛΙΚΙΑ, ΦΥΛΟ ΚΑΙ ΑΣΤΙΚΗ/ΑΓΡΟΤΙΚΗ ΠΕΡΙΟΧΗ, 1.10.2001
 TABLE 2. POPULATION BY SINGLE YEAR OF AGE, SEX AND URBAN/RURAL AREA, 1.10.2001

ΑΣΤΙΚΗ ΚΑΙ ΑΓΡΟΤΙΚΗ - URBAN AND RURAL

ΗΛΙΚΙΑ AGE	ΣΥΝΟΛΟ - TOTAL			ΠΛΗΘΥΣΜΟΣ ΣΕ ΝΟΙΚΟΚΥΡΙΑ - HOUSEHOLD POPULATION			ΠΛΗΘΥΣΜΟΣ ΣΕ ΙΔΡΥΜΑΤΑ - INSTITUTIONAL POPULATION		
	Εύνολο Total	Αντρες Males	Γυναίκες Females	Εύνολο Total	Αντρες Males	Γυναίκες Females	Εύνολο Total	Αντρες Males	Γυναίκες Females
Εύνολο Total	689.565	338.497	351.068	685.280	336.827	348.453	4.285	1.670	2.615
0	8.024	4.068	3.956	8.023	4.068	3.955	1	0	1
1	8.287	4.273	4.014	8.287	4.273	4.014	0	0	0
2	8.382	4.210	4.172	8.382	4.210	4.172	0	0	0
3	8.713	4.513	4.200	8.711	4.512	4.199	2	1	1
4	9.176	4.629	4.547	9.175	4.629	4.546	1	0	1
5	9.597	5.011	4.586	9.596	5.010	4.586	1	1	0
6	9.988	5.160	4.828	9.986	5.159	4.827	2	1	1
7	10.340	5.256	5.084	10.340	5.256	5.084	0	0	0
8	10.632	5.394	5.238	10.630	5.393	5.237	2	1	1
9	11.161	5.681	5.480	11.159	5.680	5.479	2	1	1
10	10.659	5.530	5.129	10.658	5.530	5.128	1	0	1
11	10.745	5.478	5.267	10.737	5.474	5.263	8	4	4
12	10.364	5.419	4.945	10.347	5.410	4.937	17	9	8
13	10.812	5.524	5.288	10.794	5.514	5.280	18	10	8
14	10.598	5.445	5.153	10.560	5.424	5.136	38	21	17
15	10.849	5.553	5.296	10.812	5.532	5.280	37	21	16
16	10.732	5.595	5.137	10.692	5.568	5.124	40	27	13
17	11.018	5.661	5.357	10.975	5.639	5.336	43	22	21
18	11.166	5.768	5.398	11.145	5.751	5.394	21	17	4
19	10.838	5.555	5.283	10.823	5.544	5.279	15	11	4
20	10.646	5.502	5.144	10.630	5.491	5.139	16	11	5
21	10.929	5.612	5.317	10.911	5.599	5.312	18	13	5
22	10.281	5.153	5.128	10.260	5.135	5.125	21	18	3
23	10.216	5.063	5.153	10.197	5.052	5.145	19	11	8
24	9.731	4.878	4.853	9.708	4.862	4.846	23	16	7
25	9.855	4.818	5.037	9.834	4.808	5.026	21	10	11
26	9.158	4.459	4.699	9.139	4.447	4.692	19	12	7
27	9.762	4.620	5.142	9.738	4.610	5.128	24	10	14
28	9.499	4.470	5.029	9.471	4.453	5.018	28	17	11
29	9.998	4.729	5.269	9.974	4.710	5.264	24	19	5
30	9.771	4.560	5.211	9.746	4.546	5.200	25	14	11
31	9.636	4.481	5.155	9.609	4.460	5.149	27	21	6
32	9.359	4.377	4.982	9.340	4.362	4.978	19	15	4
33	9.843	4.653	5.190	9.817	4.632	5.185	26	21	5
34	9.624	4.611	5.013	9.605	4.603	5.002	19	8	11
35	10.201	4.920	5.281	10.170	4.896	5.274	31	24	7
36	9.876	4.744	5.132	9.859	4.734	5.125	17	10	7
37	10.439	5.050	5.389	10.401	5.020	5.381	38	30	8
38	10.513	5.018	5.495	10.493	5.003	5.490	20	15	5
39	10.532	5.081	5.451	10.512	5.070	5.442	20	11	9
40	10.292	4.935	5.357	10.267	4.926	5.341	25	9	16
41	11.512	5.590	5.922	11.492	5.572	5.920	20	18	2
42	10.700	5.258	5.442	10.671	5.244	5.427	29	14	15
43	10.094	5.027	5.067	10.069	5.008	5.061	25	19	6
44	9.691	4.792	4.899	9.667	4.779	4.888	24	13	11
45	9.927	4.948	4.979	9.901	4.931	4.970	26	17	9
46	9.477	4.719	4.758	9.452	4.706	4.746	25	13	12
47	9.016	4.471	4.545	8.999	4.461	4.538	17	10	7
48	8.714	4.326	4.388	8.690	4.314	4.376	24	12	12
49	8.446	4.241	4.205	8.424	4.233	4.191	22	8	14
50	8.594	4.256	4.338	8.565	4.238	4.327	29	18	11
51	8.523	4.164	4.359	8.499	4.154	4.345	24	10	14
52	8.066	3.968	4.098	8.038	3.953	4.085	28	15	13
53	8.715	4.365	4.350	8.686	4.353	4.333	29	12	17
54	8.689	4.274	4.415	8.661	4.261	4.400	28	13	15
55	8.280	4.154	4.126	8.252	4.137	4.115	28	17	11
56	7.363	3.625	3.738	7.337	3.609	3.728	26	16	10
57	7.681	3.810	3.871	7.654	3.796	3.858	27	14	13
58	6.036	2.909	3.127	6.018	2.901	3.117	18	8	10
59	5.194	2.432	2.762	5.174	2.424	2.750	20	8	12
60	6.032	2.916	3.116	6.006	2.903	3.103	26	13	13
61	6.884	3.407	3.477	6.850	3.391	3.459	34	16	18
62	6.332	3.113	3.219	6.307	3.105	3.202	25	8	17
63	5.731	2.739	2.992	5.703	2.727	2.976	28	12	16
64	5.768	2.793	2.975	5.736	2.782	2.954	32	11	21
65	6.254	2.997	3.257	6.209	2.983	3.226	45	14	31
66	5.116	2.444	2.672	5.082	2.433	2.649	34	11	23
67	5.038	2.347	2.691	5.008	2.340	2.668	30	7	23
68	4.495	2.053	2.442	4.462	2.036	2.426	33	17	16

(συνεχ. -cont' d)

ΠΙΝΑΚΑΣ 2. ΠΛΗΘΥΣΜΟΣ ΚΑΤΑ ΗΛΙΚΙΑ, ΦΥΛΟ ΚΑΙ ΑΣΤΙΚΗ/ΑΓΡΟΤΙΚΗ ΠΕΡΙΟΧΗ, 1.10.2001
TABLE 2. POPULATION BY SINGLE YEAR OF AGE, SEX AND URBAN/RURAL AREA, 1.10.2001

ΑΣΤΙΚΗ ΚΑΙ ΑΓΡΟΤΙΚΗ - URBAN AND RURAL

ΗΛΙΚΙΑ AGE	ΣΥΝΟΛΟ - TOTAL			ΠΛΗΘΥΣΜΟΣ ΣΕ ΝΟΙΚΟΚΥΡΙΑ - HOUSEHOLD POPULATION			ΠΛΗΘΥΣΜΟΣ ΣΕ ΙΔΡΥΜΑΤΑ - INSTITUTIONAL POPULATION		
	Εύνολο Total	Αντρες Males	Γυναίκες Females	Εύνολο Total	Αντρες Males	Γυναίκες Females	Εύνολο Total	Αντρες Males	Γυναίκες Females
69	4.542	2.064	2.478	4.498	2.052	2.446	44	12	32
70	4.881	2.196	2.685	4.811	2.170	2.641	70	26	44
71	4.580	2.035	2.545	4.535	2.018	2.517	45	17	28
72	4.087	1.875	2.212	4.041	1.859	2.182	46	16	30
73	3.853	1.695	2.158	3.811	1.683	2.128	42	12	30
74	3.564	1.574	1.990	3.505	1.560	1.945	59	14	45
75	3.950	1.689	2.261	3.864	1.667	2.197	86	22	64
76	3.266	1.416	1.850	3.190	1.398	1.792	76	18	58
77	3.378	1.520	1.858	3.302	1.497	1.805	76	23	53
78	2.925	1.318	1.607	2.831	1.292	1.539	94	26	68
79	2.455	1.130	1.325	2.370	1.108	1.262	85	22	63
80	2.454	994	1.460	2.297	942	1.355	157	52	105
81	2.390	1.047	1.343	2.257	1.008	1.249	133	39	94
82	1.776	823	953	1.642	791	851	134	32	102
83	1.804	785	1.019	1.659	746	913	145	39	106
84	1.378	583	795	1.239	543	696	139	40	99
85	1.746	665	1.081	1.525	608	917	221	57	164
86	1.270	571	699	1.121	523	598	149	48	101
87	1.122	461	661	956	412	544	166	49	117
88	855	382	473	734	342	392	121	40	81
89	868	344	524	724	306	418	144	38	106
90	728	286	442	569	226	343	159	60	99
91	475	196	279	372	164	208	103	32	71
92	322	135	187	239	108	131	83	27	56
93	258	123	135	194	93	101	64	30	34
94	192	85	107	154	67	87	38	18	20
95	171	55	116	128	45	83	43	10	33
96	94	35	59	76	29	47	18	6	12
97	68	28	40	52	22	30	16	6	10
98	46	14	32	30	10	20	16	4	12
99	32	16	16	21	11	10	11	5	6
100	16	5	11	12	4	8	4	1	3
101	10	4	6	8	3	5	2	1	1
102	2	1	1	2	1	1	0	0	0
103	4	1	3	2	0	2	2	1	1
104	1	0	1	1	0	1	0	0	0
105	5	3	2	3	2	1	2	1	1
106	1	0	1	0	0	0	1	0	1
107	1	0	1	1	0	1	0	0	0
Δε									
Δηλώθηκε									
Not									
Stated	1.385	748	637	1.379	748	631	6	0	6

(συνεχ.-cont'd)

ΠΙΝΑΚΑΣ 2. ΠΛΗΘΥΣΜΟΣ ΚΑΤΑ ΗΛΙΚΙΑ, ΦΥΛΟ ΚΑΙ ΑΣΤΙΚΗ/ΑΓΡΟΤΙΚΗ ΠΕΡΙΟΧΗ, 1.10.2001
 TABLE 2. POPULATION BY SINGLE YEARS OF AGE, SEX AND URBAN/RURAL AREA, 1.10.2001

ΑΣΤΙΚΗ - URBAN

ΗΛΙΚΙΑ AGE	ΣΥΝΟΛΟ - TOTAL			ΠΛΗΘΥΣΜΟΣ ΣΕ ΝΟΙΚΟΚΥΡΙΑ - HOUSEHOLD POPULATION			ΠΛΗΘΥΣΜΟΣ ΣΕ ΙΔΡΥΜΑΤΑ - INSTITUTIONAL POPULATION		
	Εύνολο Total	Αντρες Males	Γυναίκες Females	Εύνολο Total	Αντρες Males	Γυναίκες Females	Εύνολο Total	Αντρες Males	Γυναίκες Females
Εύνολο Total	474.450	231.128	243.322	471.077	229.777	241.300	3.373	1.351	2.022
0	5.443	2.765	2.678	5.442	2.765	2.677	1	0	1
1	5.628	2.935	2.693	5.628	2.935	2.693	0	0	0
2	5.651	2.811	2.840	5.651	2.811	2.840	0	0	0
3	5.809	2.975	2.834	5.807	2.974	2.833	2	1	1
4	6.208	3.100	3.108	6.207	3.100	3.107	1	0	1
5	6.369	3.300	3.069	6.368	3.299	3.069	1	1	0
6	6.568	3.380	3.188	6.566	3.379	3.187	2	1	1
7	6.817	3.483	3.334	6.817	3.483	3.334	0	0	0
8	7.015	3.541	3.474	7.013	3.540	3.473	2	1	1
9	7.342	3.698	3.644	7.340	3.697	3.643	2	1	1
10	7.176	3.710	3.466	7.175	3.710	3.465	1	0	1
11	7.190	3.629	3.561	7.182	3.625	3.557	8	4	4
12	6.928	3.607	3.321	6.911	3.598	3.313	17	9	8
13	7.269	3.702	3.567	7.251	3.692	3.559	18	10	8
14	7.209	3.684	3.525	7.172	3.664	3.508	37	20	17
15	7.325	3.777	3.548	7.289	3.757	3.532	36	20	16
16	7.197	3.734	3.463	7.159	3.709	3.450	38	25	13
17	7.442	3.844	3.598	7.400	3.823	3.577	42	21	21
18	7.402	3.793	3.609	7.383	3.778	3.605	19	15	4
19	7.359	3.724	3.635	7.346	3.715	3.631	13	9	4
20	7.284	3.756	3.528	7.270	3.746	3.524	14	10	4
21	7.593	3.860	3.733	7.578	3.850	3.728	15	10	5
22	7.103	3.528	3.575	7.087	3.514	3.573	16	14	2
23	7.224	3.548	3.676	7.215	3.543	3.672	9	5	4
24	7.027	3.486	3.541	7.006	3.472	3.534	21	14	7
25	7.125	3.442	3.683	7.109	3.433	3.676	16	9	7
26	6.674	3.198	3.476	6.662	3.190	3.472	12	8	4
27	7.139	3.356	3.783	7.125	3.351	3.774	14	5	9
28	6.948	3.223	3.725	6.928	3.212	3.716	20	11	9
29	7.362	3.435	3.927	7.346	3.422	3.924	16	13	3
30	7.147	3.344	3.803	7.131	3.335	3.796	16	9	7
31	7.075	3.238	3.837	7.053	3.221	3.832	22	17	5
32	6.774	3.120	3.654	6.762	3.110	3.652	12	10	2
33	6.975	3.217	3.758	6.955	3.202	3.753	20	15	5
34	6.928	3.277	3.651	6.915	3.271	3.644	13	6	7
35	7.326	3.463	3.863	7.301	3.441	3.860	25	22	3
36	7.064	3.343	3.721	7.051	3.334	3.717	13	9	4
37	7.368	3.488	3.880	7.336	3.463	3.873	32	25	7
38	7.407	3.461	3.946	7.391	3.450	3.941	16	11	5
39	7.480	3.549	3.931	7.465	3.541	3.924	15	8	7
40	7.311	3.455	3.856	7.289	3.446	3.843	22	9	13
41	8.184	3.920	4.264	8.168	3.905	4.263	16	15	1
42	7.647	3.668	3.979	7.623	3.655	3.968	24	13	11
43	7.079	3.450	3.629	7.056	3.433	3.623	23	17	6
44	6.849	3.293	3.556	6.828	3.282	3.546	21	11	10
45	7.061	3.476	3.585	7.042	3.464	3.578	19	12	7
46	6.549	3.154	3.395	6.528	3.141	3.387	21	13	8
47	6.310	3.082	3.228	6.298	3.075	3.223	12	7	5
48	6.149	2.996	3.153	6.127	2.984	3.143	22	12	10
49	5.936	2.939	2.997	5.918	2.932	2.986	18	7	11
50	6.060	2.966	3.094	6.037	2.950	3.087	23	16	7
51	6.035	2.932	3.103	6.016	2.922	3.094	19	10	9
52	5.742	2.799	2.943	5.719	2.786	2.933	23	13	10
53	6.148	3.057	3.091	6.128	3.047	3.081	20	10	10
54	6.201	3.049	3.152	6.177	3.036	3.141	24	13	11
55	5.865	2.923	2.942	5.843	2.908	2.935	22	15	7
56	5.197	2.553	2.644	5.173	2.538	2.635	24	15	9
57	5.388	2.701	2.687	5.365	2.688	2.677	23	13	10
58	4.227	2.039	2.188	4.214	2.032	2.182	13	7	6
59	3.539	1.667	1.872	3.521	1.659	1.862	18	8	10
60	4.088	2.034	2.054	4.066	2.022	2.044	22	12	10
61	4.642	2.274	2.368	4.616	2.258	2.358	26	16	10
62	4.313	2.137	2.176	4.294	2.133	2.161	19	4	15
63	3.845	1.884	1.961	3.822	1.873	1.949	23	11	12
64	3.875	1.910	1.965	3.850	1.899	1.951	25	11	14
65	4.131	2.022	2.109	4.094	2.009	2.085	37	13	24
66	3.369	1.632	1.737	3.344	1.624	1.720	25	8	17
67	3.302	1.567	1.735	3.276	1.560	1.716	26	7	19
68	2.882	1.348	1.534	2.853	1.333	1.520	29	15	14

(συνεχ. -cont'd)

ΠΙΝΑΚΑΣ 2. ΠΛΗΘΥΣΜΟΣ ΚΑΤΑ ΗΛΙΚΙΑ, ΦΥΛΟ ΚΑΙ ΑΣΤΙΚΗ/ΑΓΡΟΤΙΚΗ ΠΕΡΙΟΧΗ, 1.10.2001
 TABLE 2. POPULATION BY SINGLE YEARS OF AGE, SEX AND URBAN/RURAL AREA, 1.10.2001

ΑΣΤΙΚΗ - URBAN

ΗΛΙΚΙΑ AGE	ΣΥΝΟΛΟ - TOTAL			ΠΛΗΘΥΣΜΟΣ ΣΕ ΝΟΙΚΟΚΥΡΙΑ - HOUSEHOLD POPULATION			ΠΛΗΘΥΣΜΟΣ ΣΕ ΙΔΡΥΜΑΤΑ - INSTITUTIONAL POPULATION		
	Εύνολο Total	Αντρες Males	Γυναίκες Females	Εύνολο Total	Αντρες Males	Γυναίκες Females	Εύνολο Total	Αντρες Males	Γυναίκες Females
69	2.985	1.374	1.611	2.950	1.364	1.586	35	10	25
70	3.094	1.427	1.667	3.034	1.402	1.632	60	25	35
71	2.925	1.302	1.623	2.885	1.286	1.599	40	16	24
72	2.495	1.147	1.348	2.457	1.132	1.325	38	15	23
73	2.411	1.042	1.369	2.379	1.032	1.347	32	10	22
74	2.232	967	1.265	2.189	957	1.232	43	10	33
75	2.403	1.016	1.387	2.333	999	1.334	70	17	53
76	2.038	861	1.177	1.980	846	1.134	58	15	43
77	2.065	939	1.126	2.002	920	1.082	63	19	44
78	1.854	811	1.043	1.780	790	990	74	21	53
79	1.539	711	828	1.474	694	780	65	17	48
80	1.531	620	911	1.406	578	828	125	42	83
81	1.459	638	821	1.357	608	749	102	30	72
82	1.075	476	599	971	452	519	104	24	80
83	1.082	450	632	969	422	547	113	28	85
84	863	338	525	757	308	449	106	30	76
85	1.038	380	658	875	333	542	163	47	116
86	753	323	430	651	287	364	102	36	66
87	691	258	433	565	224	341	126	34	92
88	505	206	299	416	181	235	89	25	64
89	536	201	335	432	177	255	104	24	80
90	461	190	271	334	143	191	127	47	80
91	319	135	184	236	108	128	83	27	56
92	200	78	122	140	61	79	60	17	43
93	170	83	87	119	59	60	51	24	27
94	119	46	73	88	33	55	31	13	18
95	101	31	70	67	22	45	34	9	25
96	57	21	36	46	19	27	11	2	9
97	42	17	25	30	12	18	12	5	7
98	31	10	21	19	7	12	12	3	9
99	21	10	11	12	6	6	9	4	5
100	10	3	7	6	2	4	4	1	3
101	6	3	3	4	2	2	2	1	1
102	1	0	1	1	0	1	0	0	0
103	2	0	2	1	0	1	1	0	1
104	0	0	0	0	0	0	0	0	0
105	4	2	2	2	1	1	2	1	1
106	1	0	1	0	0	0	1	0	1
107	1	0	1	1	0	1	0	0	0
Δε									
Δηλώθηκε									
Not									
Stated	1.036	561	475	1.031	561	470	5	0	5

(συνεχ.-cont'd)

ΠΙΝΑΚΑΣ 2. ΠΛΗΘΥΣΜΟΣ ΚΑΤΑ ΗΛΙΚΙΑ, ΦΥΛΟ ΚΑΙ ΑΣΤΙΚΗ/ΑΓΡΟΤΙΚΗ ΠΕΡΙΟΧΗ, 1.10.2001
 TABLE 2. POPULATION BY SINGLE YEARS OF AGE, SEX AND URBAN/RURAL AREA, 1.10.2001

ΑΓΡΟΤΙΚΗ - RURAL

ΗΛΙΚΙΑ AGE	ΕΥΝΟΛΟ - TOTAL			ΠΛΗΘΥΣΜΟΣ ΣΕ ΝΟΙΚΟΚΥΡΙΑ - HOUSEHOLD POPULATION			ΠΛΗΘΥΣΜΟΣ ΣΕ ΙΔΡΥΜΑΤΑ - INSTITUTIONAL POPULATION		
	Εύνολο Total	Αντρες Males	Γυναίκες Females	Εύνολο Total	Αντρες Males	Γυναίκες Females	Εύνολο Total	Αντρες Males	Γυναίκες Females
Εύνολο Total	215.115	107.369	107.746	214.203	107.050	107.153	912	319	593
0	2.581	1.303	1.278	2.581	1.303	1.278	0	0	0
1	2.659	1.338	1.321	2.659	1.338	1.321	0	0	0
2	2.731	1.399	1.332	2.731	1.399	1.332	0	0	0
3	2.904	1.538	1.366	2.904	1.538	1.366	0	0	0
4	2.968	1.529	1.439	2.968	1.529	1.439	0	0	0
5	3.228	1.711	1.517	3.228	1.711	1.517	0	0	0
6	3.420	1.780	1.640	3.420	1.780	1.640	0	0	0
7	3.523	1.773	1.750	3.523	1.773	1.750	0	0	0
8	3.617	1.853	1.764	3.617	1.853	1.764	0	0	0
9	3.819	1.983	1.836	3.819	1.983	1.836	0	0	0
10	3.483	1.820	1.663	3.483	1.820	1.663	0	0	0
11	3.555	1.849	1.706	3.555	1.849	1.706	0	0	0
12	3.436	1.812	1.624	3.436	1.812	1.624	0	0	0
13	3.543	1.822	1.721	3.543	1.822	1.721	0	0	0
14	3.389	1.761	1.628	3.388	1.760	1.628	1	1	0
15	3.524	1.776	1.748	3.523	1.775	1.748	1	1	0
16	3.535	1.861	1.674	3.533	1.859	1.674	2	2	0
17	3.576	1.817	1.759	3.575	1.816	1.759	1	1	0
18	3.764	1.975	1.789	3.762	1.973	1.789	2	2	0
19	3.479	1.831	1.648	3.477	1.829	1.648	2	2	0
20	3.362	1.746	1.616	3.360	1.745	1.615	2	1	1
21	3.336	1.752	1.584	3.333	1.749	1.584	3	3	0
22	3.178	1.625	1.553	3.173	1.621	1.552	5	4	1
23	2.992	1.515	1.477	2.982	1.509	1.473	10	6	4
24	2.704	1.392	1.312	2.702	1.390	1.312	2	2	0
25	2.730	1.376	1.354	2.725	1.375	1.350	5	1	4
26	2.484	1.261	1.223	2.477	1.257	1.220	7	4	3
27	2.623	1.264	1.359	2.613	1.259	1.354	10	5	5
28	2.551	1.247	1.304	2.543	1.241	1.302	8	6	2
29	2.636	1.294	1.342	2.628	1.288	1.340	8	6	2
30	2.624	1.216	1.408	2.615	1.211	1.404	9	5	4
31	2.561	1.243	1.318	2.556	1.239	1.317	5	4	1
32	2.585	1.257	1.328	2.578	1.252	1.326	7	5	2
33	2.868	1.436	1.432	2.862	1.430	1.432	6	6	0
34	2.696	1.334	1.362	2.690	1.332	1.358	6	2	4
35	2.875	1.457	1.418	2.869	1.455	1.414	6	2	4
36	2.812	1.401	1.411	2.808	1.400	1.408	4	1	3
37	3.071	1.562	1.509	3.065	1.557	1.508	6	5	1
38	3.106	1.557	1.549	3.102	1.553	1.549	4	4	0
39	3.052	1.532	1.520	3.047	1.529	1.518	5	3	2
40	2.981	1.480	1.501	2.978	1.480	1.498	3	0	3
41	3.328	1.670	1.658	3.324	1.667	1.657	4	3	1
42	3.053	1.590	1.463	3.048	1.589	1.459	5	1	4
43	3.015	1.577	1.438	3.013	1.575	1.438	2	2	0
44	2.842	1.499	1.343	2.839	1.497	1.342	3	2	1
45	2.866	1.472	1.394	2.859	1.467	1.392	7	5	2
46	2.928	1.565	1.363	2.924	1.565	1.359	4	0	4
47	2.706	1.389	1.317	2.701	1.386	1.315	5	3	2
48	2.565	1.330	1.235	2.563	1.330	1.233	2	0	2
49	2.510	1.302	1.208	2.506	1.301	1.205	4	1	3
50	2.534	1.290	1.244	2.528	1.288	1.240	6	2	4
51	2.488	1.232	1.256	2.483	1.232	1.251	5	0	5
52	2.324	1.169	1.155	2.319	1.167	1.152	5	2	3
53	2.567	1.308	1.259	2.558	1.306	1.252	9	2	7
54	2.488	1.225	1.263	2.484	1.225	1.259	4	0	4
55	2.415	1.231	1.184	2.409	1.229	1.180	6	2	4
56	2.166	1.072	1.094	2.164	1.071	1.093	2	1	1
57	2.293	1.109	1.184	2.289	1.108	1.181	4	1	3
58	1.809	870	939	1.804	869	935	5	1	4
59	1.655	765	890	1.653	765	888	2	0	2
60	1.944	882	1.062	1.940	881	1.059	4	1	3
61	2.242	1.133	1.109	2.234	1.133	1.101	8	0	8
62	2.019	976	1.043	2.013	972	1.041	6	4	2
63	1.886	855	1.031	1.881	854	1.027	5	1	4
64	1.893	883	1.010	1.886	883	1.003	7	0	7
65	2.123	975	1.148	2.115	974	1.141	8	1	7
66	1.747	812	935	1.738	809	929	9	3	6
67	1.736	780	956	1.732	780	952	4	0	4
68	1.613	705	908	1.609	703	906	4	2	2

(συνεχ. -cont'd)

ΠΙΝΑΚΑΣ 2. ΠΛΗΘΥΣΜΟΣ ΚΑΤΑ ΗΛΙΚΙΑ, ΦΥΛΟ ΚΑΙ ΑΣΤΙΚΗ/ΑΓΡΟΤΙΚΗ ΠΕΡΙΟΧΗ, 1.10.2001
 TABLE 2. POPULATION BY SINGLE YEARS OF AGE, SEX AND URBAN/RURAL AREA, 1.10.2001

ΑΓΡΟΤΙΚΗ - RURAL

ΗΛΙΚΙΑ AGE	ΣΥΝΟΛΟ - TOTAL			ΠΛΗΘΥΣΜΟΣ ΣΕ ΝΟΙΚΟΚΥΡΙΑ - HOUSEHOLD POPULATION			ΠΛΗΘΥΣΜΟΣ ΣΕ ΙΔΡΥΜΑΤΑ - INSTITUTIONAL POPULATION		
	Σύνολο Total	Αντρες Males	Γυναίκες Females	Σύνολο Total	Αντρες Males	Γυναίκες Females	Σύνολο Total	Αντρες Males	Γυναίκες Females
69	1.557	690	867	1.548	688	860	9	2	7
70	1.787	769	1.018	1.777	768	1.009	10	1	9
71	1.655	733	922	1.650	732	918	5	1	4
72	1.592	728	864	1.584	727	857	8	1	7
73	1.442	653	789	1.432	651	781	10	2	8
74	1.332	607	725	1.316	603	713	16	4	12
75	1.547	673	874	1.531	668	863	16	5	11
76	1.228	555	673	1.210	552	658	18	3	15
77	1.313	581	732	1.300	577	723	13	4	9
78	1.071	507	564	1.051	502	549	20	5	15
79	916	419	497	896	414	482	20	5	15
80	923	374	549	891	364	527	32	10	22
81	931	409	522	900	400	500	31	9	22
82	701	347	354	671	339	332	30	8	22
83	722	335	387	690	324	366	32	11	21
84	515	245	270	482	235	247	33	10	23
85	708	285	423	650	275	375	58	10	48
86	517	248	269	470	236	234	47	12	35
87	431	203	228	391	188	203	40	15	25
88	350	176	174	318	161	157	32	15	17
89	332	143	189	292	129	163	40	14	26
90	267	96	171	235	83	152	32	13	19
91	156	61	95	136	56	80	20	5	15
92	122	57	65	99	47	52	23	10	13
93	88	40	48	75	34	41	13	6	7
94	73	39	34	66	34	32	7	5	2
95	70	24	46	61	23	38	9	1	8
96	37	14	23	30	10	20	7	4	3
97	26	11	15	22	10	12	4	1	3
98	15	4	11	11	3	8	4	1	3
99	11	6	5	9	5	4	2	1	1
100	6	2	4	6	2	4	0	0	0
101	4	1	3	4	1	3	0	0	0
102	1	1	0	1	1	0	0	0	0
103	2	1	1	1	0	1	1	1	0
104	1	0	1	1	0	1	0	0	0
105	1	1	0	1	1	0	0	0	0
106	0	0	0	0	0	0	0	0	0
107	0	0	0	0	0	0	0	0	0
Δε Δηλώθηκε									
Not Stated	349	187	162	348	187	161	1	0	1

ΠΙΝΑΚΑΣ 4. ΠΛΗΘΥΣΜΟΣ ΚΑΤΑ ΜΕΓΕΘΟΣ ΔΗΜΟΥ/ΚΟΙΝΟΤΗΤΑΣ, ΦΥΛΟ ΚΑΙ ΕΠΑΡΧΙΑ,
1.10.2001

TABLE 4. POPULATION BY SIZE OF MUNICIPALITY/COMMUNITY, SEX AND DISTRICT,
1.10.2001

ΜΕΓΕΘΟΣ ΔΗΜΟΥ/ΚΟΙΝΟΤΗΤΑΣ SIZE OF MUNICIPALITY/COMMUNITY	Αριθμός Number	Πληθυσμός - Population		
		Σύνολο Total	Αντρες Males	Γυναίκες Females
Σύνολο - Total	388	689.565	338.497	351.068
50000 - 99999 κάτοικοι/inhabitants	2	152.775	73.814	78.961
20000 - 49999 "	4	149.505	72.658	76.847
10000 - 19999 "	8	111.473	54.792	56.681
5000 - 9999 "	7	47.216	23.309	23.907
2000 - 4999 "	32	107.888	54.015	53.873
1000 - 1999 "	36	49.499	24.771	24.728
500 - 999 "	45	30.964	15.512	15.452
200 - 499 "	78	25.091	12.364	12.727
Λιγότερο από 200 κατοίκους Less than 200 inhabitants	176	15.154	7.262	7.892
Λευκωσία - Lefkosia	105	273.642	133.701	139.941
50000 - 99999 κάτοικοι/inhabitants	1	58.525	28.340	30.185
20000 - 49999 "	2	76.309	36.900	39.409
10000 - 19999 "	4	56.917	27.535	29.382
5000 - 9999 "	3	17.564	8.716	8.848
2000 - 4999 "	9	24.003	12.094	11.909
1000 - 1999 "	15	19.958	10.022	9.936
500 - 999 "	16	10.089	5.057	5.032
200 - 499 "	20	6.896	3.393	3.503
Λιγότερο από 200 κατοίκους Less than 200 inhabitants	35	3.381	1.644	1.737
Αμμόχωστος - Ammochostos	9	37.738	19.074	18.664
50000 - 99999 κάτοικοι/inhabitants	0	0	0	0
20000 - 49999 "	0	0	0	0
10000 - 19999 "	1	11.091	5.637	5.454
5000 - 9999 "	0	0	0	0
2000 - 4999 "	6	23.049	11.651	11.398
1000 - 1999 "	2	3.598	1.786	1.812
500 - 999 "	0	0	0	0
200 - 499 "	0	0	0	0
Λιγότερο από 200 κατοίκους Less than 200 inhabitants	0	0	0	0

(συνέχ - cont'd)

ΠΙΝΑΚΑΣ 4. ΠΛΗΘΥΣΜΟΣ ΚΑΤΑ ΜΕΓΕΘΟΣ ΔΗΜΟΥ/ΚΟΙΝΟΤΗΤΑΣ, ΦΥΛΟ ΚΑΙ ΕΠΑΡΧΙΑ,
1.10.2001

TABLE 4. POPULATION BY SIZE OF MUNICIPALITY/COMMUNITY, SEX AND DISTRICT,
1.10.2001

ΜΕΓΕΘΟΣ ΔΗΜΟΥ/ΚΟΙΝΟΤΗΤΑΣ SIZE OF MUNICIPALITY/COMMUNITY	Αριθμός Number	Πληθυσμός - Population		
		Σύνολο Total	Αντρες Males	Γυναίκες Females
Λάρνακα - Larnaka	54	115.268	56.845	58.423
50000 - 99999 κάτοικοι/inhabitants	0	0	0	0
20000 - 49999 "	1	46.666	22.464	24.202
10000 - 19999 "	1	11.448	5.779	5.669
5000 - 9999 "	0	0	0	0
2000 - 4999 "	8	32.943	16.390	16.553
1000 - 1999 "	9	12.060	6.097	5.963
500 - 999 "	12	8.499	4.310	4.189
200 - 499 "	7	2.139	1.076	1.063
Λιγότερο από 200 κατοίκους Less than 200 inhabitants	16	1.513	729	784
Λεμεσός - Lemesos	110	196.553	95.736	100.817
50000 - 99999 κάτοικοι/inhabitants	1	94.250	45.474	48.776
20000 - 49999 "	0	0	0	0
10000 - 19999 "	2	32.017	15.841	16.176
5000 - 9999 "	3	24.143	11.795	12.348
2000 - 4999 "	6	18.666	9.217	9.449
1000 - 1999 "	6	7.819	3.830	3.989
500 - 999 "	6	4.526	2.233	2.293
200 - 499 "	31	9.825	4.813	5.012
Λιγότερο από 200 κατοίκους Less than 200 inhabitants	55	5.307	2.533	2.774
Πάφος - Pafos	110	66.364	33.141	33.223
50000 - 99999 κάτοικοι/inhabitants	0	0	0	0
20000 - 49999 "	1	26.530	13.294	13.236
10000 - 19999 "	0	0	0	0
5000 - 9999 "	1	5.509	2.798	2.711
2000 - 4999 "	3	9.227	4.663	4.564
1000 - 1999 "	4	6.064	3.036	3.028
500 - 999 "	11	7.850	3.912	3.938
200 - 499 "	20	6.231	3.082	3.149
Λιγότερο από 200 κατοίκους Less than 200 inhabitants	70	4.953	2.356	2.597

ΠΙΝΑΚΑΣ 5. ΠΛΗΘΥΣΜΟΣ ΚΑΤΑ ΦΥΛΟ, ΗΛΙΚΙΑ, ΟΙΚΟΓΕΝΕΙΑΚΗ ΥΠΟΣΤΑΣΗ ΚΑΙ ΑΣΤΙΚΗ/ΑΓΡΟΤΙΚΗ ΠΕΡΙΟΧΗ, 1.10.2001
TABLE 5. POPULATION BY SEX, AGE, MARITAL STATUS AND URBAN/RURAL AREA, 1.10.2001

ΑΣΤΙΚΗ ΚΑΙ ΑΓΡΟΤΙΚΗ - URBAN AND RURAL

ΦΥΛΟ & ΗΛΙΚΙΑ SEX & AGE-GROUP	ΟΙΚΟΓΕΝΕΙΑΚΗ ΥΠΟΣΤΑΣΗ - MARITAL STATUS					
	ΣΥΝΟΛΟ TOTAL	Παντρεμένοι/ες Married	Χήροι/ες Widowed	Διαζευγμένοι/ες Divorced	Άγαμοι/ες Never Married Δε Δηλώθηκε Not Stated	
Άντρες & Γυναίκες Males & Females	689.565	353.408	31.927	14.135	288.873	1.222
Κάτω των 15 Under 15	147.478	0	0	0	147.478	0
15	10.849	61	0	1	10.782	5
16	10.732	76	0	2	10.649	5
17	11.018	122	0	3	10.876	17
18	11.166	236	1	5	10.902	22
19	10.838	414	1	12	10.389	22
15-19	54.603	909	2	23	53.598	71
20	10.646	818	1	23	9.766	38
21	10.929	1.327	2	33	9.523	44
22	10.281	1.891	0	49	8.300	41
23	10.216	2.655	5	57	7.449	50
24	9.731	3.282	10	100	6.291	48
20-24	51.803	9.973	18	262	41.329	221
25	9.855	4.190	8	127	5.479	51
26	9.158	4.616	11	169	4.319	43
27	9.762	5.695	9	194	3.829	35
28	9.499	5.962	15	240	3.245	37
29	9.998	6.813	24	284	2.850	27
25-29	48.272	27.276	67	1.014	19.722	193
30-34	48.233	37.269	122	1.753	8.998	91
35-39	51.561	43.818	269	2.137	5.273	64
40-44	52.289	46.067	506	2.353	3.302	61
45-49	45.580	40.684	665	1.930	2.254	47
50-54	42.587	37.992	1.172	1.630	1.759	34
55-59	34.554	30.563	1.589	1.071	1.291	40
60-64	30.747	26.365	2.549	779	1.023	31
65-69	25.445	20.296	3.773	533	820	23
70-74	20.965	14.911	5.072	329	637	16
75-79	15.974	9.615	5.689	167	492	11
80-84	9.802	4.585	4.836	87	287	7
85-89	5.861	1.924	3.730	27	170	10
90-94	1.975	478	1.434	4	57	2
95-99	411	38	361	5	6	1
100+	40	4	36	0	0	0
Δε Δηλώθηκε Not Stated	1.385	641	37	31	377	299

(συνεχ. -cont'd)

ΠΙΝΑΚΑΣ 5. ΠΛΗΘΥΣΜΟΣ ΚΑΤΑ ΦΥΛΟ, ΗΛΙΚΙΑ, ΟΙΚΟΓΕΝΕΙΑΚΗ ΥΠΟΣΤΑΣΗ ΚΑΙ ΑΣΤΙΚΗ/ΑΓΡΟΤΙΚΗ ΠΕΡΙΟΧΗ, 1.10.2001
TABLE 5. POPULATION BY SEX, AGE, MARITAL STATUS AND URBAN/RURAL AREA, 1.10.2001

ΑΣΤΙΚΗ ΚΑΙ ΑΓΡΟΤΙΚΗ - URBAN AND RURAL

ΦΥΛΟ & ΗΛΙΚΙΑ SEX & AGE-GROUP	ΟΙΚΟΓΕΝΕΙΑΚΗ ΥΠΟΣΤΑΣΗ - MARITAL STATUS					
	ΣΥΝΟΛΟ TOTAL	Παντρεμένοι/ες Married	Χήροι/ες Widowed	Διαζευγμένοι/ες Divorced	Αγαμοί/ες Never Married	Δε Δηλώθηκε Not Stated
Αντρες Males	338.497	175.010	6.123	4.408	152.331	625
Κάτω των 15 Under 15	75.591	0	0	0	75.591	0
15	5.553	28	0	0	5.521	4
16	5.595	28	0	0	5.565	2
17	5.661	27	0	1	5.625	8
18	5.768	48	0	1	5.712	7
19	5.555	58	0	2	5.490	5
15-19	28.132	189	0	4	27.913	26
20	5.502	144	0	1	5.347	10
21	5.612	247	0	6	5.342	17
22	5.153	457	0	6	4.668	22
23	5.063	732	1	13	4.294	23
24	4.878	1.020	2	23	3.809	24
20-24	26.208	2.600	3	49	23.460	96
25	4.818	1.424	0	26	3.339	29
26	4.459	1.703	2	41	2.687	26
27	4.620	2.217	1	47	2.335	20
28	4.470	2.390	3	72	1.978	27
29	4.729	2.858	4	74	1.775	18
25-29	23.096	10.592	10	260	12.114	120
30-34	22.682	16.574	13	574	5.477	44
35-39	24.813	21.016	36	665	3.068	28
40-44	25.602	23.211	63	720	1.584	24
45-49	22.705	21.080	80	599	917	29
50-54	21.027	19.715	154	538	606	14
55-59	16.930	15.970	219	333	388	20
60-64	14.968	14.122	296	239	294	17
65-69	11.905	10.945	531	181	237	11
70-74	9.375	8.267	799	115	187	7
75-79	7.073	5.717	1.146	69	138	3
80-84	4.232	2.979	1.149	33	68	3
85-89	2.423	1.323	1.039	11	48	2
90-94	825	351	451	3	19	1
95-99	148	34	111	2	1	0
100+	14	2	12	0	0	0
Δε Δηλώθηκε Not Stated	748	323	11	13	221	180
Γυναίκες Females	351.068	178.398	25.804	9.727	136.542	597
Κάτω των 15 Under 15	71.887	0	0	0	71.887	0
15	5.296	33	0	1	5.261	1
16	5.137	48	0	2	5.084	3
17	5.357	95	0	2	5.251	9
18	5.398	188	1	4	5.190	15
19	5.283	356	1	10	4.899	17
15-19	26.471	720	2	19	25.685	45
20	5.144	674	1	22	4.419	28
21	5.317	1.080	2	27	4.181	27
22	5.128	1.434	0	43	3.632	19
23	5.153	1.923	4	44	3.155	27
24	4.853	2.262	8	77	2.482	24
20-24	25.595	7.373	15	213	17.869	125
25	5.037	2.766	8	101	2.140	22
26	4.699	2.913	9	128	1.632	17
27	5.142	3.478	8	147	1.494	15
28	5.029	3.572	12	168	1.267	10
29	5.269	3.955	20	210	1.075	9
25-29	25.176	16.684	57	754	7.608	73
30-34	25.551	20.695	109	1.179	3.521	47
35-39	26.748	22.802	233	1.472	2.205	36
40-44	26.687	22.856	443	1.633	1.718	37
45-49	22.875	19.604	585	1.331	1.337	18
50-54	21.560	18.277	1.018	1.092	1.153	20
55-59	17.624	14.593	1.370	738	903	20
60-64	15.779	12.243	2.253	540	729	14
65-69	13.540	9.351	3.242	352	583	12
70-74	11.590	6.644	4.273	214	450	9
75-79	8.901	3.898	4.543	98	354	8
80-84	5.570	1.606	3.687	54	219	4
85-89	3.438	601	2.691	16	122	8
90-94	1.150	127	983	1	38	1
95-99	263	4	250	3	5	1
100+	26	2	24	0	0	0
Δε Δηλώθηκε Not Stated	637	318	26	18	156	119

(συνεχ.-cont'd)

ΠΙΝΑΚΑΣ 5. ΠΛΗΘΥΣΜΟΣ ΚΑΤΑ ΦΥΛΟ, ΗΛΙΚΙΑ, ΟΙΚΟΓΕΝΕΙΑΚΗ ΥΠΟΣΤΑΣΗ ΚΑΙ ΑΣΤΙΚΗ/ΑΓΡΟΤΙΚΗ ΠΕΡΙΟΧΗ, 1.10.2001
TABLE 5. POPULATION BY SEX, AGE, MARITAL STATUS AND URBAN/RURAL AREA, 1.10.2001

ΑΣΤΙΚΗ - URBAN

ΦΥΛΟ & ΗΛΙΚΙΑ SEX & AGE-GROUP	ΟΙΚΟΓΕΝΕΙΑΚΗ ΥΠΟΣΤΑΣΗ - MARITAL STATUS					
	ΣΥΝΟΛΟ TOTAL	Παντρεμένοι/ες Married	Χήροι/ες Widowed	Διαζευγμένοι/ες Divorced	Αγαμοί/ες Never Married	Δε Δηλώθηκε Not Stated
Αντρες & Γυναίκες Males & Females	474.450	241.418	21.192	11.353	199.606	881
Κάτω των 15 Under 15	98.622	0	0	0	98.622	0
15	7.325	45	0	1	7.277	2
16	7.197	53	0	1	7.142	1
17	7.442	80	0	3	7.350	9
18	7.402	151	1	2	7.233	15
19	7.359	276	1	5	7.063	14
15-19	36.725	605	2	12	36.065	41
20	7.284	520	0	16	6.724	24
21	7.593	830	0	22	6.717	24
22	7.103	1.169	0	31	5.879	24
23	7.224	1.685	4	42	5.465	28
24	7.027	2.180	7	72	4.729	39
20-24	36.231	6.384	11	183	29.514	139
25	7.125	2.816	7	84	4.179	39
26	6.674	3.157	7	125	3.353	32
27	7.139	3.963	8	146	2.991	31
28	6.948	4.187	11	187	2.538	25
29	7.362	4.826	16	223	2.277	20
25-29	35.248	18.949	49	765	15.338	147
30-34	34.899	26.252	98	1.413	7.061	75
35-39	36.645	30.580	200	1.761	4.049	55
40-44	37.070	32.180	372	1.952	2.524	42
45-49	32.005	28.250	480	1.589	1.653	33
50-54	30.186	26.725	819	1.339	1.275	28
55-59	24.216	21.259	1.148	877	904	28
60-64	20.763	17.711	1.765	590	678	19
65-69	16.669	13.176	2.536	393	550	14
70-74	13.157	9.132	3.343	242	430	10
75-79	9.899	5.727	3.718	122	324	8
80-84	6.010	2.641	3.120	57	187	5
85-89	3.523	1.060	2.320	23	112	8
90-94	1.269	283	943	3	38	2
95-99	252	22	220	4	5	1
100+	25	2	23	0	0	0
Δε Δηλώθηκε Not Stated	1.036	480	25	28	277	226

(συνεχ. -cont'd)

ΠΙΝΑΚΑΣ 5. ΠΛΗΘΥΣΜΟΣ ΚΑΤΑ ΦΥΛΟ, ΗΛΙΚΙΑ, ΟΙΚΟΓΕΝΕΙΑΚΗ ΥΠΟΣΤΑΣΗ ΚΑΙ ΑΣΤΙΚΗ/ΑΓΡΟΤΙΚΗ ΠΕΡΙΟΧΗ, 1.10.2001
TABLE 5. POPULATION BY SEX, AGE, MARITAL STATUS AND URBAN/RURAL AREA 1.10.2001

ΑΣΤΙΚΗ - URBAN

ΦΥΛΟ & ΗΛΙΚΙΑ SEX & AGE-GROUP	ΟΙΚΟΓΕΝΕΙΑΚΗ ΥΠΟΣΤΑΣΗ - MARITAL STATUS					
	ΣΥΝΟΛΟ TOTAL	Παντρεμένοι/ες Married	Χήροι/ες Widowed	Διαζευγμένοι/ες Divorced	Άγαμοι/ες Never Married	Δε Δηλώθηκε Not Stated
Άντρες Males	231.128	119.217	3.732	3.440	104.293	446
Κάτω των 15 Under 15	50.320	0	0	0	50.320	0
15	3.777	21	0	0	3.754	2
16	3.734	18	0	0	3.715	1
17	3.844	17	0	1	3.821	5
18	3.793	27	0	0	3.762	4
19	3.724	43	0	1	3.677	3
15-19	18.872	126	0	2	18.729	15
20	3.756	93	0	0	3.657	6
21	3.860	167	0	4	3.681	8
22	3.528	293	0	2	3.222	11
23	3.548	479	1	8	3.046	14
24	3.486	669	2	14	2.781	20
20-24	18.178	1.701	3	28	16.387	59
25	3.442	946	0	16	2.460	20
26	3.198	1.145	1	29	2.003	20
27	3.356	1.533	1	31	1.774	17
28	3.223	1.667	1	50	1.488	17
29	3.435	2.001	2	51	1.369	12
25-29	16.654	7.292	5	177	9.094	86
30-34	16.196	11.608	8	442	4.103	35
35-39	17.304	14.490	22	526	2.241	25
40-44	17.786	15.984	46	579	1.164	13
45-49	15.647	14.430	56	488	651	22
50-54	14.803	13.806	105	434	447	11
55-59	11.883	11.162	156	279	270	16
60-64	10.239	9.644	187	174	222	12
65-69	7.943	7.294	336	129	180	4
70-74	5.885	5.182	478	91	133	1
75-79	4.338	3.497	698	48	94	1
80-84	2.522	1.758	695	21	45	3
85-89	1.368	747	571	9	39	2
90-94	532	226	287	2	16	1
95-99	89	21	66	1	1	0
100+	8	2	6	0	0	0
Δε Δηλώθηκε Not Stated	561	247	7	10	157	140
Γυναίκες Females	243.322	122.201	17.460	7.913	95.313	435
Κάτω των 15 Under 15	48.302	0	0	0	48.302	0
15	3.548	24	0	1	3.523	0
16	3.463	35	0	1	3.427	0
17	3.598	63	0	2	3.529	4
18	3.609	124	1	2	3.471	11
19	3.635	233	1	4	3.386	11
15-19	17.853	479	2	10	17.336	26
20	3.528	427	0	16	3.067	18
21	3.733	663	0	18	3.036	16
22	3.575	876	0	29	2.657	13
23	3.676	1.206	3	34	2.419	14
24	3.541	1.511	5	58	1.948	19
20-24	18.053	4.683	8	155	13.127	80
25	3.683	1.870	7	68	1.719	19
26	3.476	2.012	6	96	1.350	12
27	3.783	2.430	7	115	1.217	14
28	3.725	2.520	10	137	1.050	8
29	3.927	2.825	14	172	908	8
25-29	18.594	11.657	44	588	6.244	61
30-34	18.703	14.644	90	971	2.958	40
35-39	19.341	16.090	178	1.235	1.808	30
40-44	19.284	16.196	326	1.373	1.360	29
45-49	16.358	13.820	424	1.101	1.002	11
50-54	15.383	12.919	714	905	828	17
55-59	12.333	10.097	992	598	634	12
60-64	10.524	8.067	1.578	416	456	7
65-69	8.726	5.882	2.200	264	370	10
70-74	7.272	3.950	2.865	151	297	9
75-79	5.561	2.230	3.020	74	230	7
80-84	3.488	883	2.425	36	142	2
85-89	2.155	313	1.749	14	73	6
90-94	737	57	656	1	22	1
95-99	163	1	154	3	4	1
100+	17	0	17	0	0	0
Δε Δηλώθηκε Not Stated	475	233	18	18	120	86

(συνεχ. -cont'd)

ΠΙΝΑΚΑΣ 5. ΠΛΗΘΥΣΜΟΣ ΚΑΤΑ ΦΥΛΟ, ΗΛΙΚΙΑ, ΟΙΚΟΓΕΝΕΙΑΚΗ ΥΠΟΤΑΣΗ ΚΑΙ ΑΣΤΙΚΗ/ΑΓΡΟΤΙΚΗ ΠΕΡΙΟΧΗ, 1.10.2001
TABLE 5. POPULATION BY SEX, AGE, MARITAL STATUS AND URBAN/RURAL AREA 1.10.2001

ΑΓΡΟΤΙΚΗ - RURAL

ΦΥΛΟ & ΗΛΙΚΙΑ SEX & AGE-GROUP	ΟΙΚΟΓΕΝΕΙΑΚΗ ΥΠΟΤΑΣΗ - MARITAL STATUS					
	ΣΥΝΟΛΟ TOTAL	Παντρεμένοι/ες Married	Χήροι/ες Widowed	Διαζευγμένοι/ες Divorced	Αγαμοί/ες Never Married	Δε Δηλώθηκε Not Stated
Αντρες & Γυναίκες Males & Females	215.115	111.990	10.735	2.782	89.267	341
Κάτω των 15 Under 15	48.856	0	0	0	48.856	0
15	3.524	16	0	0	3.505	3
16	3.535	23	0	1	3.507	4
17	3.576	42	0	0	3.526	8
18	3.764	85	0	3	3.669	7
19	3.479	138	0	7	3.326	8
15-19	17.878	304	0	11	17.533	30
20	3.362	298	1	7	3.042	14
21	3.336	497	2	11	2.806	20
22	3.178	722	0	18	2.421	17
23	2.992	970	1	15	1.984	22
24	2.704	1.102	3	28	1.562	9
20-24	15.572	3.589	7	79	11.815	82
25	2.730	1.374	1	43	1.300	12
26	2.484	1.459	4	44	966	11
27	2.623	1.732	1	48	838	4
28	2.551	1.775	4	53	707	12
29	2.636	1.987	8	61	573	7
25-29	13.024	8.327	18	249	4.384	46
30-34	13.334	11.017	24	340	1.937	16
35-39	14.916	13.238	69	376	1.224	9
40-44	15.219	13.887	134	401	778	19
45-49	13.575	12.434	185	341	601	14
50-54	12.401	11.267	353	291	484	6
55-59	10.338	9.304	441	194	387	12
60-64	9.984	8.654	784	189	345	12
65-69	8.776	7.120	1.237	140	270	9
70-74	7.808	5.779	1.729	87	207	6
75-79	6.075	3.888	1.971	45	168	3
80-84	3.792	1.944	1.716	30	100	2
85-89	2.338	864	1.410	4	58	2
90-94	706	195	491	1	19	0
95-99	159	16	141	1	1	0
100+	15	2	13	0	0	0
Δε Δηλώθηκε Not Stated	349	161	12	3	100	73

(συνεχ. -cont'd)

ΠΙΝΑΚΑΣ 5. ΠΛΗΘΥΣΜΟΣ ΚΑΤΑ ΦΥΛΟ, ΗΛΙΚΙΑ, ΟΙΚΟΓΕΝΕΙΑΚΗ ΥΠΟΣΤΑΣΗ ΚΑΙ ΑΣΤΙΚΗ/ΑΓΡΟΤΙΚΗ ΠΕΡΙΟΧΗ, 1.10.2001
TABLE 5. POPULATION BY SEX, AGE, MARITAL STATUS AND URBAN/RURAL AREA 1.10.2001

ΑΓΡΟΤΙΚΗ - RURAL

ΦΥΛΟ & ΗΛΙΚΙΑ SEX & AGE-GROUP	ΟΙΚΟΓΕΝΕΙΑΚΗ ΥΠΟΣΤΑΣΗ - MARITAL STATUS						
	ΣΥΝΟΛΟ TOTAL	Παντρεμένοι/ες Married	Χήροι/ες Widowed	Διαζευγμένοι/ες Divorced	Αγαμοί/ες Never Married	Δε Δηλώθηκε Not Stated	
Αντρες Males	107.369	55.793	2.391		968	48.038	179
Κάτω των 15 Under 15	25.271	0	0		0	25.271	0
15	1.776	7	0		0	1.767	2
16	1.861	10	0		0	1.850	1
17	1.817	10	0		0	1.804	3
18	1.975	21	0		1	1.950	3
19	1.831	15	0		1	1.813	2
15-19	9.260	63	0		2	9.184	11
20	1.746	51	0		1	1.690	4
21	1.752	80	0		2	1.661	9
22	1.625	164	0		4	1.446	11
23	1.515	253	0		5	1.248	9
24	1.392	351	0		9	1.028	4
20-24	8.030	899	0		21	7.073	37
25	1.376	478	0		10	879	9
26	1.261	558	1		12	684	6
27	1.264	684	0		16	561	3
28	1.247	723	2		22	490	10
29	1.294	857	2		23	406	6
25-29	6.442	3.300	5		83	3.020	34
30-34	6.486	4.966	5		132	1.374	9
35-39	7.509	6.526	14		139	827	3
40-44	7.816	7.227	17		141	420	11
45-49	7.058	6.650	24		111	266	7
50-54	6.224	5.909	49		104	159	3
55-59	5.047	4.808	63		54	118	4
60-64	4.729	4.478	109		65	72	5
65-69	3.962	3.651	195		52	57	7
70-74	3.490	3.085	321		24	54	6
75-79	2.735	2.220	448		21	44	2
80-84	1.710	1.221	454		12	23	0
85-89	1.055	576	468		2	9	0
90-94	293	125	164		1	3	0
95-99	59	13	45		1	0	0
100+	6	0	6		0	0	0
Δε Δηλώθηκε Not Stated	187	76	4		3	64	40
Γυναίκες Females	107.746	56.197	8.344		1.814	41.229	162
Κάτω των 15 Under 15	23.585	0	0		0	23.585	0
15	1.748	9	0		0	1.738	1
16	1.674	13	0		1	1.657	3
17	1.759	32	0		0	1.722	5
18	1.789	64	0		2	1.719	4
19	1.648	123	0		6	1.513	6
15-19	8.618	241	0		9	8.349	19
20	1.616	247	1		6	1.352	10
21	1.584	417	2		9	1.145	11
22	1.553	558	0		14	975	6
23	1.477	717	1		10	736	13
24	1.312	751	3		19	534	5
20-24	7.542	2.690	7		58	4.742	45
25	1.354	896	1		33	421	3
26	1.223	901	3		32	282	5
27	1.359	1.048	1		32	277	1
28	1.304	1.052	2		31	217	2
29	1.342	1.130	6		38	167	1
25-29	6.582	5.027	13		166	1.364	12
30-34	6.848	6.051	19		208	563	7
35-39	7.407	6.712	55		237	397	6
40-44	7.403	6.660	117		260	358	8
45-49	6.517	5.784	161		230	335	7
50-54	6.177	5.358	304		187	325	3
55-59	5.291	4.496	378		140	269	8
60-64	5.255	4.176	675		124	273	7
65-69	4.814	3.469	1.042		88	213	2
70-74	4.318	2.694	1.408		63	153	0
75-79	3.340	1.668	1.523		24	124	1
80-84	2.082	723	1.262		18	77	2
85-89	1.283	288	942		2	49	2
90-94	413	70	327		0	16	0
95-99	100	3	96		0	1	0
100+	9	2	7		0	0	0
Δε Δηλώθηκε Not Stated	162	85	8		0	36	33

ΠΙΝΑΚΑΣ 6. ΠΛΗΘΥΣΜΟΣ (15 ΧΡΟΝΩΝ ΚΑΙ ΠΑΝΩ) ΚΑΤΑ ΦΥΛΟ, ΕΠΙΠΕΔΟ ΜΟΡΦΩΣΗΣ, ΗΛΙΚΙΑ ΚΑΙ ΔΕΙΤΙΚΗ/ΑΓΡΟΤΙΚΗ ΠΕΡΙΟΧΗ, 1.10.2001,
TABLE 6. POPULATION (aged 15 and over) BY SEX, EDUCATIONAL LEVEL, AGE-GROUP AND URBAN/RURAL AREA, 1.10.2001

ΦΥΛΟ & ΕΠΙΠΕΔΟ ΜΟΡΦΩΣΗΣ SEX & EDUCATIONAL LEVEL	ΗΛΙΚΙΑ - AGE-GROUP											Δε Απλόθκε Not Stated
	15-19	20-24	25-29	30-34	35-39	40-44	45-49	50-54	55-59	60-64	65+	
ΣΥΝΟΛΟ TOTAL	54.603	51.803	48.272	48.233	51.561	52.289	45.580	42.587	34.554	30.747	80.473	1.385
Άντρες & Γυναίκες Males & Females												
Total	542.087	51.803	48.272	48.233	51.561	52.289	45.580	42.587	34.554	30.747	80.473	1.385
Δεν πήγε καθόλου σχολείο Never attended school	11.436	94	150	183	212	202	217	305	402	759	8.715	16
Δεν τελείωσε το Δημοτικό Not completed Primary	34.805	41	54	135	227	303	583	1.640	3.442	4.944	23.305	18
Δημοτικό Primary	111.498	2.236	2.063	3.357	5.471	9.675	13.042	15.607	13.554	12.773	31.282	49
Γυμνάσιο (3 Χρόνια) Gymnasium (3 years)	70.422	29.149	4.330	4.276	5.618	5.254	4.681	4.085	2.941	2.060	3.362	36
Λύκειο (απολυτήριο) Lyceum (completed secondary)	191.361	22.437	20.493	21.488	23.056	20.744	14.976	11.959	8.467	6.160	8.890	119
Τριτοβάθμια μη πανεπιστημιακή Third level (non-university)	52.217	511	6.999	8.493	6.875	6.190	4.343	3.065	2.151	1.696	2.268	21
Πανεπιστήμιο University	66.539	1	5.540	9.603	9.744	9.551	7.452	5.646	3.425	2.230	2.400	34
Πανεπιστήμιο (διδακτορικό μόνο) University (doctorate degree only)	1.975	0	34	263	286	312	234	232	148	102	136	2
Δε Απλόθκε Δε Απλόθκε	1.834	134	61	81	72	58	52	48	24	23	115	1.090

(συνεχ. -cont'd)

ΠΙΝΑΚΑΣ 6. ΠΛΗΘΥΣΜΟΣ (15 χρόνων και πάνω) ΚΑΤΑ ΦΥΛΟ, ΕΠΙΠΕΔΟ ΜΟΡΦΩΣΗΣ, ΗΛΙΚΙΑ ΚΑΙ ΑΣΤΙΚΗ/ΑΓΡΟΤΙΚΗ ΠΕΡΙΟΧΗ, 1.10.2001
 TABLE 6. POPULATION (aged 15 and over) BY SEX, EDUCATIONAL LEVEL, AGE-GROUP AND URBAN/RURAL AREA, 1.10.2001

ΦΥΛΟ & ΕΠΙΠΕΔΟ ΜΟΡΦΩΣΗΣ SEX & EDUCATIONAL LEVEL	ΗΛΙΚΙΑ - AGE-GROUP											Δε Not Stated						
	15-19	20-24	25-29	30-34	35-39	40-44	45-49	50-54	55-59	60-64	65+							
ΑΝΤΙΡΕΣ Males																		
Σύνολο Total	28.132	26.208	23.096	22.682	24.813	25.602	22.705	21.027	16.930	14.968	35.995	748						
Δεν πήγε καθόλου σχολείο Never attended school	57	85	93	107	124	100	93	108	114	156	1.152	3						
Δεν τελείωσε το Δημοτικό Not completed Primary	26	33	68	86	118	157	252	541	1.063	1.259	7.604	4						
Δημοτικό Primary	1.592	1.442	1.376	1.758	2.553	4.336	5.618	6.727	5.954	5.895	16.631	22						
Γυμνάσιο (3 χρόνια) Gymnasium (3 years)	15.232	2.688	2.215	2.160	2.666	2.548	2.431	2.151	1.659	1.275	1.894	21						
Λύκειο (απολυτήριο) Lyceum (completed secondary)	11.065	18.253	10.809	10.330	11.253	10.303	7.523	5.969	4.513	3.593	5.279	70						
Τριτοβάθμια μη πανεπιστημιακή Third level (non-university)	104	2.136	3.349	2.987	2.500	2.611	2.072	1.475	1.089	985	1.359	8						
Πανεπιστήμιο University	0	1.524	5.019	5.031	5.346	5.294	4.515	3.847	2.406	1.710	1.900	21						
Πανεπιστήμιο (διδακτορικό μόνο) University (doctorate degree only)	0	9	126	180	215	223	171	185	123	86	122	1						
Δε Αηλώθηκε Not Stated	56	38	41	43	38	30	30	24	9	9	54	598						

(συνεχ. -cont'd)

ΠΙΝΑΚΑΣ 6. ΠΛΗΘΕΥΜΟΣ (15 χρονών και πάνω) ΚΑΤΑ ΦΥΛΟ, ΕΠΙΠΕΔΟ ΜΟΡΦΩΣΗΣ, ΗΛΙΚΙΑ ΚΑΙ ΑΣΤΙΚΗ/ΑΓΡΟΤΙΚΗ ΠΕΡΙΟΧΗ, 1.10.2001
 TABLE 6. POPULATION (aged 15 and over) BY SEX, EDUCATIONAL LEVEL, AGE-GROUP AND URBAN/RURAL AREA, 1.10.2001

ΑΣΤΙΚΗ ΚΑΙ ΑΓΡΟΤΙΚΗ - URBAN AND RURAL

ΦΥΛΟ & ΕΠΙΠΕΔΟ ΜΟΡΦΩΣΗΣ SEX & EDUCATIONAL LEVEL	ΗΛΙΚΙΑ - AGE-GROUP											Δε Αηλώθηκε Not Stated
	15-19	20-24	25-29	30-34	35-39	40-44	45-49	50-54	55-59	60-64	65+	
ΕΥΝΟΛΟ TOTAL	26.471	25.595	25.176	25.551	26.748	26.687	22.875	21.560	17.624	15.779	44.478	637
Γυναίκες Females	15.372	14.319	14.319	11.158	11.803	10.441	7.453	5.990	3.954	2.567	3.611	49
Ανδρες Males	11.100	11.276	10.857	14.393	14.945	16.246	15.422	15.570	13.670	13.212	10.867	288
Σύνολο Total	26.471	25.595	25.176	25.551	26.748	26.687	22.875	21.560	17.624	15.779	44.478	637
Δεν πήγε καθόλου σχολείο Never attended school	37	65	88	76	88	102	124	197	288	603	7.563	13
Δεν τελείωσε το Δημοτικό Not completed Primary	15	21	45	49	109	146	331	1.099	2.379	3.685	15.701	14
Δημοτικό Primary	644	621	1.013	1.599	2.918	5.339	7.424	8.880	7.600	6.878	14.651	27
Γυμνάσιο (3 χρόνια) Gymnasium (3 years)	13.917	1.642	2.061	2.470	2.952	2.706	2.250	1.934	1.282	785	1.468	15
Λύκειο (απολυτήριο) Lyceum (completed secondary)	11.372	14.319	9.684	11.158	11.803	10.441	7.453	5.990	3.954	2.567	3.611	49
Τριτοβάθμια μη πανεπιστημιακή Third level (non-university)	407	4.863	6.256	5.506	4.375	3.579	2.271	1.590	1.062	711	909	13
Πανεπιστήμιο University	1	4.016	5.894	4.572	4.398	4.257	2.937	1.799	1.019	520	500	13
Πανεπιστήμιο (διδακτορικό μόνο) University (doctorate degree only)	0	25	100	83	71	89	63	47	25	16	14	1
Δε Αηλώθηκε Not Stated	78	23	35	38	34	28	22	24	15	14	61	492

(συνεχ. -cont'd)

ΠΙΝΑΚΑΣ 6. ΠΛΗΘΥΣΜΟΣ (15 Χρονών και πάνω) ΚΑΤΑ ΦΥΛΟ, ΕΠΙΠΕΔΟ ΜΟΡΦΩΣΗΣ, ΗΛΙΚΙΑ ΚΑΙ ΑΣΤΙΚΗ/ΑΓΡΟΤΙΚΗ ΠΕΡΙΟΧΗ, 1.10.2001
 TABLE 6. POPULATION (aged 15 and over) BY SEX, EDUCATIONAL LEVEL, AGE-GROUP AND URBAN/RURAL AREA, 1.10.2001

ΑΣΤΙΚΗ - URBAN

ΦΥΛΟ & ΕΠΙΠΕΔΟ ΜΟΡΦΩΣΗΣ SEX & EDUCATIONAL LEVEL	ΗΛΙΚΙΑ - AGE-GROUP											Δε Not Stated						
	15-19	20-24	25-29	30-34	35-39	40-44	45-49	50-54	55-59	60-64	65+							
ΣΥΝΟΛΟ TOTAL																		
Άντρες & Γυναίκες Males & Females																		
Total	375.828	36.725	36.231	35.248	34.899	36.645	37.070	32.005	30.186	24.216	20.763	50.804	1.036					
Δεν πήγε καθόλου σχολείο Never attended school	5.737	70	111	143	127	144	137	128	163	196	369	4.143	6					
Δεν τελείωσε το Δημοτικό Not completed Primary	17.272	29	33	75	83	111	155	262	771	1.592	2.391	11.763	7					
Δημοτικό Primary	63.038	1.198	1.020	1.175	1.490	2.394	4.533	6.588	8.732	8.167	7.775	19.939	27					
Γυμνάσιο (3 χρόνια) Gymnasium (3 years)	45.946	19.546	2.501	2.434	2.708	3.224	3.249	2.996	2.838	2.185	1.517	2.723	25					
Λύκειο (απολυτήριο) Lyceum (completed secondary)	140.655	15.413	22.846	14.133	14.900	16.283	15.238	11.543	9.812	7.096	5.272	8.029	90					
Τριτοβάθμια μη πανεπιστημιακή Third level (non-university)	41.613	366	5.043	7.471	6.801	5.584	5.058	3.661	2.593	1.773	1.365	1.885	13					
Πανεπιστήμιο University	58.448	1	4.602	9.560	8.501	8.593	8.374	6.580	5.029	3.061	1.983	2.136	28					
Πανεπιστήμιο (διδακτορικό μόνο) University (doctorate degree only)	1.743	0	30	198	226	257	284	205	211	134	78	119	1					
Δε Αλλώθκε Not Stated	1.376	102	45	59	63	55	42	42	37	12	13	67	839					

(συνεχ. -cont'd)

ΠΙΝΑΚΑΣ 6. ΠΛΗΘΥΣΜΟΣ (15 χρονών και πάνω) ΚΑΤΑ ΦΥΛΟ, ΕΠΙΠΕΔΟ ΜΟΡΦΩΣΗΣ, ΗΛΙΚΙΑ ΚΑΙ ΑΣΤΙΚΗ/ΑΓΡΟΤΙΚΗ ΠΕΡΙΟΧΗ, 1.10.2001
 TABLE 6. POPULATION (aged 15 and over) BY SEX, EDUCATIONAL LEVEL, AGE-GROUP AND URBAN/RURAL AREA, 1.10.2001

ΑΣΤΙΚΗ - URBAN

ΦΥΛΟ & ΕΠΙΠΕΔΟ ΜΟΡΦΩΣΗΣ SEX & EDUCATIONAL LEVEL	ΗΛΙΚΙΑ - AGE-GROUP											Δε Δηλωήκε Not Stated					
	15-19	20-24	25-29	30-34	35-39	40-44	45-49	50-54	55-59	60-64	65+						
ΕΥΝΟΛΟ TOTAL																	
Άντρες Males																	
Σύνολο Total	18.872	18.178	16.654	16.196	17.304	17.786	15.647	14.803	11.883	10.239	22.685	561					
Δεν πήγε καθόλου σχολείο Never attended school	42	62	73	76	83	69	56	65	53	81	560	2					
Δεν τελείωσε το Δημοτικό Not completed Primary	18	19	46	49	56	76	109	250	468	576	3.569	0					
Δημοτικό Primary	798	681	668	779	1.081	2.005	2.675	3.615	3.405	3.346	9.548	13					
Γυμνάσιο (3 χρόνια) Gymnasium (3 years)	10.230	1.548	1.232	1.230	1.448	1.489	1.466	1.387	1.150	880	1.414	13					
Λύκειο (απολυτήριο) Lyceum (completed secondary)	7.660	12.896	7.407	7.019	7.718	7.292	5.497	4.681	3.648	2.990	4.673	53					
Τριτοβάθμια μη πανεπιστημιακή Third level (non-university)	85	1.627	2.669	2.385	2.001	2.017	1.696	1.219	888	773	1.093	6					
Πανεπιστήμιο University	0	1.305	4.422	4.471	4.694	4.614	3.975	3.403	2.156	1.520	1.689	16					
Πανεπιστήμιο (διδακτορικό μόνο) University (doctorate degree only)	0	9	107	155	193	204	149	164	112	68	106	0					
Δε Δηλώθηκε Not Stated	39	31	30	32	30	20	24	19	3	5	33	458					

(συνεχ. -cont'd)

ΠΙΝΑΚΑΣ 6. ΠΛΗΘΥΣΜΟΣ (15 χρονών και πάνω) ΚΑΤΑ ΦΥΛΟ, ΕΠΙΠΕΔΟ ΜΟΡΦΩΣΗΣ, ΗΛΙΚΙΑ ΚΑΙ ΑΣΤΙΚΗ/ΑΓΡΟΤΙΚΗ ΠΕΡΙΟΧΗ, 1.10.2001
 TABLE 6. POPULATION (aged 15 and over) BY SEX, EDUCATIONAL LEVEL, AGE-GROUP AND URBAN/RURAL AREA, 1.10.2001

ΑΣΤΙΚΗ - URBAN

ΦΥΛΟ & ΕΠΙΠΕΔΟ ΜΟΡΦΩΣΗΣ SEX & EDUCATIONAL LEVEL	ΗΛΙΚΙΑ - AGE-GROUP											Δε Αλλόθηκε Not Stated
	15-19	20-24	25-29	30-34	35-39	40-44	45-49	50-54	55-59	60-64	65+	
ΣΥΝΟΛΟ TOTAL	17.853	18.053	18.594	18.703	19.341	19.284	16.358	15.383	12.333	10.524	28.119	475
Γυναίκες Females												
Σύνολο Total	195.020	17.853	18.594	18.703	19.341	19.284	16.358	15.383	12.333	10.524	28.119	475
Δεν πήγε καθόλου σχολείο Never attended school	4.515	28	49	70	51	68	72	98	143	288	3.583	4
Δεν τελείωσε το Δημοτικό Not completed Primary	12.036	11	14	29	34	55	79	153	1.124	1.815	8.194	7
Δημοτικό Primary	34.424	400	339	507	711	1.313	3.913	5.117	4.762	4.429	10.391	14
Γυμνάσιο (3 χρόνια) Gymnasium (3 years)	22.459	9.316	953	1.202	1.478	1.776	1.530	1.451	1.035	637	1.309	12
Λύκειο (απολυτήριο) Lyceum (completed secondary)	69.121	7.753	9.950	6.726	7.881	7.946	6.046	5.131	3.448	2.282	3.356	37
Τριτοβάθμια μη πανεπιστημιακή Third level (non-university)	25.154	281	3.416	4.802	4.416	3.041	1.965	1.374	885	592	792	7
Πανεπιστήμιο University	26.183	1	3.297	5.138	4.030	3.760	2.605	1.626	905	463	447	12
Πανεπιστήμιο (διδακτορικό μόνο) University (doctorate degree only)	476	0	21	91	71	80	56	47	22	10	13	1
Δε Αλλόθηκε Not Stated	652	63	14	29	31	25	18	18	9	8	34	381

(συνεχ. -cont'd)

ΠΙΝΑΚΑΣ 6. ΠΛΗΘΥΣΜΟΣ (15 Χρονών και πάνω) ΚΑΤΑ ΦΥΛΟ, ΕΠΙΠΕΔΟ ΜΟΡΦΩΣΗΣ, ΗΛΙΚΙΑ ΚΑΙ ΑΣΤΙΚΗ/ΑΓΡΟΤΙΚΗ ΠΕΡΙΟΧΗ, 1.10.2001
 TABLE 6. POPULATION (aged 15 and over) BY SEX, EDUCATIONAL LEVEL, AGE-GROUP AND URBAN/RURAL AREA, 1.10.2001

ΑΓΡΟΤΙΚΗ - RURAL

ΦΥΛΟ & ΕΠΙΠΕΔΟ ΜΟΡΦΩΣΗΣ SEX & EDUCATIONAL LEVEL	ΗΛΙΚΙΑ - AGE-GROUP											Δε Αλλόθηκε Not Stated	
	15-19	20-24	25-29	30-34	35-39	40-44	45-49	50-54	55-59	60-64	65+		
ΣΥΝΟΛΟ TOTAL	17.878	15.572	13.024	13.334	14.916	15.219	13.575	12.401	10.338	9.984	29.669	349	
Άντρες & Γυναίκες Males & Females													
Total	166.259	17.878	15.572	13.024	13.334	14.916	15.219	13.575	12.401	10.338	9.984	29.669	349
Δεν πήγε καθόλου σχολείο Never attended school	5.699	24	39	38	56	68	89	142	206	390	4.572	10	
Δεν τελείωσε το Δημοτικό Not completed Primary	17.533	12	21	38	52	116	148	869	1.850	2.553	11.542	11	
Δημοτικό Primary	48.460	1.038	1.043	1.214	1.867	3.077	5.142	6.454	5.387	4.998	11.343	22	
Γυμνάσιο (3 χρόνια) Gymnasium (3 years)	24.476	9.603	1.829	1.842	1.922	2.394	2.005	1.685	1.247	543	639	11	
Λύκειο (απολυτήριο) Lyceum (completed secondary)	50.706	7.024	9.726	6.360	6.588	6.773	5.506	3.433	2.147	888	861	29	
Τριτοβάθμια μη πανεπιστημιακή Third level (non-university)	10.604	145	1.956	2.134	1.692	1.291	1.132	472	378	331	383	8	
Πανεπιστήμιο University	8.091	0	938	1.353	1.102	1.151	1.177	617	364	247	264	6	
Πανεπιστήμιο (διδακτορικό μόνο) University (doctorate degree only)	232	0	4	28	37	29	28	21	14	24	17	1	
Δε Αλλόθηκε Not Stated	458	32	16	17	18	17	16	11	12	10	48	251	

(συνεχ. -cont'd)

ΠΙΝΑΚΑΣ 6. ΠΛΗΘΥΣΜΟΣ (15 χρονών και πάνω) ΚΑΤΑ ΦΥΛΟ, ΕΠΙΠΕΔΟ ΜΟΡΦΩΣΗΣ, ΗΛΙΚΙΑ ΚΑΙ ΑΣΤΙΚΗ/ΑΓΡΟΤΙΚΗ ΠΕΡΙΟΧΗ, 1.10.2001
 TABLE 6. POPULATION (aged 15 and over) BY SEX, EDUCATIONAL LEVEL, AGE-GROUP AND URBAN/RURAL AREA, 1.10.2001

ΑΓΡΟΤΙΚΗ - RURAL

ΦΥΛΟ & ΕΠΙΠΕΔΟ ΜΟΡΦΩΣΗΣ SEX & EDUCATIONAL LEVEL	ΗΛΙΚΙΑ - AGE-GROUP											Δε Αηλώθηκε Not Stated					
	15-19	20-24	25-29	30-34	35-39	40-44	45-49	50-54	55-59	60-64	65+						
ΑΝΤΡΕΣ Males																	
Σύνολο Total	9.260	8.030	6.442	6.486	7.509	7.816	7.058	6.224	5.047	4.729	13.310	187					
Δεν πήγε καθόλου σχολείο Never attended school	15	23	20	31	41	31	37	43	61	75	592	1					
Δεν τελείωσε το Δημοτικό Not completed Primary	8	14	22	37	62	81	143	291	595	683	4.035	4					
Δημοτικό Primary	794	761	708	979	1.472	2.331	2.943	3.112	2.549	2.549	7.083	9					
Γυμνάσιο (3 χρόνια) Gymnasium (3 years)	5.002	1.140	983	930	1.218	1.059	965	764	509	395	480	8					
Λύκειο (απολυτήριο) Lyceum (completed secondary)	3.405	5.357	3.402	3.311	3.535	3.011	2.026	1.288	865	603	606	17					
Τριτοβάθμια μη πανεπιστημιακή Third level (non-university)	19	509	680	602	499	594	376	256	201	212	266	2					
Πανεπιστήμιο University	0	219	597	560	652	680	540	444	250	190	211	5					
Πανεπιστήμιο (διδακτορικό μόνο) University (doctorate degree only)	0	0	19	25	22	19	22	21	11	18	16	1					
Δε Αηλώθηκε Not Stated	17	7	11	11	8	10	6	5	6	4	21	140					

(συνεχ. -cont'd)

ΠΙΝΑΚΑΣ 6. ΠΛΗΘΥΣΜΟΣ (15 Χρονών και πάνω) ΚΑΤΑ ΦΥΛΟ, ΕΠΙΠΕΔΟ ΜΟΡΦΩΣΗΣ, ΗΛΙΚΙΑ ΚΑΙ ΔΗΤΙΚΗ/ΑΓΡΟΤΙΚΗ ΠΕΡΙΟΧΗ, 1.10.2001
 TABLE 6. POPULATION (aged 15 and over) BY SEX, EDUCATIONAL LEVEL, AGE-GROUP AND URBAN/RURAL AREA, 1.10.2001

ΑΓΡΟΤΙΚΗ - RURAL

ΦΥΛΟ & ΕΠΙΠΕΔΟ ΜΟΡΦΩΣΗΣ SEX & EDUCATIONAL LEVEL	ΗΛΙΚΙΑ - AGE-GROUP											ΔΕ Δηλώθηκε Not Stated
	15-19	20-24	25-29	30-34	35-39	40-44	45-49	50-54	55-59	60-64	65+	
ΣΥΝΟΛΟ TOTAL	84.161	7.542	6.582	6.848	7.407	7.403	6.517	6.177	5.291	5.255	16.359	162
Γυναίκες Females												
Σύνολο Total	84.161	7.542	6.582	6.848	7.407	7.403	6.517	6.177	5.291	5.255	16.359	162
Δεν πήγε καθόλου σχολείο Never attended school	4.729	16	18	25	27	34	52	99	145	315	3.980	9
Δεν τελείωσε το Δημοτικό Not completed Primary	11.558	4	7	15	54	67	178	578	1.255	1.870	7.507	7
Δημοτικό Primary	23.170	244	506	888	1.605	2.811	3.511	3.763	2.838	2.449	4.260	13
Γυμνάσιο (3 χρόνια) Gymnasium (3 years)	11.023	4.601	859	992	1.176	946	720	483	247	148	159	3
Λύκειο (απολυτήριο) Lyceum (completed secondary)	23.280	3.619	2.958	3.277	3.238	2.495	1.407	859	506	285	255	12
Τριτοβάθμια μη πανεπιστημιακή Third level (non-university)	6.388	126	1.447	1.090	792	538	306	216	177	119	117	6
Πανεπιστήμιο University	3.743	0	719	542	499	497	332	173	114	57	53	1
Πανεπιστήμιο (διδακτορικό μόνο) University (doctorate degree only)	58	0	4	12	7	9	7	0	3	6	1	0
Δε Δηλώθηκε Not Stated	212	15	9	7	9	6	4	6	6	6	27	111

(συνεχ. -cont'd)

ΠΙΝΑΚΑΣ 7. ΠΛΗΘΥΣΜΟΣ (15 χρονών και πάνω) ΚΑΤΑ ΦΥΛΟ, ΕΠΙΠΕΔΟ ΑΝΑΒΗΤΙΣΜΟΥ, ΗΛΙΚΙΑ ΚΑΙ ΑΣΤΙΚΗ/ΑΓΡΟΤΙΚΗ ΠΕΡΙΟΧΗ, 1.10.2001
 TABLE 7. POPULATION (aged 15 and over) BY SEX, LITERACY, AGE AND URBAN/RURAL AREA, 1.10.2001

ΑΣΤΙΚΗ ΚΑΙ ΑΓΡΟΤΙΚΗ - URBAN AND RURAL

ΦΥΛΟ ΚΑΙ ΕΠΙΠΕΔΟ ΑΝΑΒΗΤΙΣΜΟΥ SEX AND LITERACY	ΗΛΙΚΙΑ - AGE-GROUP											Δε Δηλώθηκε Not Stated				
	15-19	20-24	25-29	30-34	35-39	40-44	45-49	50-54	55-59	60-64	65+					
ΣΥΝΟΛΟ TOTAL																
Αντρες & Γυναίκες Males & Females																
Εύνολο Total	54.603	51.803	48.272	48.233	51.561	52.289	45.580	42.587	34.554	30.747	80.473	1.385				
Ευαλφβητος Literate	54.361	51.590	47.978	47.924	51.200	51.930	45.163	41.949	33.561	29.106	66.300	272				
Αναλφβητος Illiterate	99	140	202	196	261	282	319	499	828	1.397	12.982	20				
Δε Δηλώθηκε Not Stated	143	73	92	113	100	77	98	139	165	244	1.191	1.093				
Αντρες Males																
Εύνολο Total	28.132	26.208	23.096	22.682	24.813	25.602	22.705	21.027	16.930	14.968	35.995	748				
Ευαλφβητος Literate	28.008	26.079	22.938	22.505	24.616	25.422	22.508	20.800	16.640	14.641	33.560	148				
Αναλφβητος Illiterate	62	81	110	117	148	139	149	178	244	265	2.084	2				
Δε Δηλώθηκε Not Stated	62	48	48	60	49	41	48	49	46	62	351	598				
Γυναίκες Females																
Εύνολο Total	26.471	25.595	25.176	25.551	26.748	26.687	22.875	21.560	17.624	15.779	44.478	637				
Ευαλφβητος Literate	26.353	25.511	25.040	25.419	26.584	26.508	22.655	21.149	16.921	14.465	32.740	124				
Αναλφβητος Illiterate	37	59	92	79	113	143	170	321	584	1.132	10.898	18				
Δε Δηλώθηκε Not Stated	81	25	44	53	51	36	50	90	119	182	840	495				

(συνεχ. -cont'd)

ΠΙΝΑΚΑΣ 7. ΠΛΗΘΥΣΜΟΣ (15 χρονών και πάνω) ΚΑΤΑ ΦΥΛΟ, ΕΠΙΠΕΔΟ ΑΛΦΑΒΗΤΙΣΜΟΥ, ΗΛΙΚΙΑ ΚΑΙ ΑΣΤΙΚΗ/ΑΓΡΟΤΙΚΗ ΠΕΡΙΟΧΗ, 1.10.2001
 TABLE 7. POPULATION (aged 15 and over) BY SEX, LITERACY, AGE AND URBAN/RURAL AREA, 1.10.2001

ΦΥΛΟ ΚΑΙ ΕΠΙΠΕΔΟ ΑΛΦΑΒΗΤΙΣΜΟΥ SEX AND LITERACY		ΗΛΙΚΙΑ - AGE-GROUP													Δε Δηλωήκε Not Stated		
		15-19	20-24	25-29	30-34	35-39	40-44	45-49	50-54	55-59	60-64	65+					
ΣΥΝΟΛΟ TOTAL																	
Αντρες & Γυναίκες Males & Females																	
Εύνολο Total		375.828	36.231	35.248	34.899	36.645	37.070	32.005	30.186	24.216	20.763	50.804	1.036				
Ευαλφάβητος Literate		365.160	36.078	35.026	34.683	36.407	36.832	31.780	29.845	23.739	19.986	44.051	188				
Αναλφάβητος Illiterate		8.328	74	100	127	168	184	158	262	390	648	6.058	7				
Δε Δηλωήκε Not Stated		2.340	106	53	89	70	54	67	79	87	129	695	841				
Αντρες Males																	
Εύνολο Total		180.808	18.178	16.654	16.196	17.304	17.786	15.647	14.803	11.883	10.239	22.685	561				
Ευαλφάβητος Literate		177.992	18.083	16.536	16.074	17.174	17.670	15.535	14.669	11.748	10.084	21.533	103				
Αναλφάβητος Illiterate		1.816	47	83	77	94	90	78	99	111	122	957	0				
Δε Δηλωήκε Not Stated		1.000	42	35	45	36	26	34	35	24	33	195	458				
Γυναίκες Females																	
Εύνολο Total		195.020	18.053	18.594	18.703	19.341	19.284	16.358	15.383	12.333	10.524	28.119	475				
Ευαλφάβητος Literate		187.168	17.762	18.490	18.609	19.233	19.162	16.245	15.176	11.991	9.902	22.518	85				
Αναλφάβητος Illiterate		6.512	27	42	50	74	94	80	163	279	526	5.101	7				
Δε Δηλωήκε Not Stated		1.340	64	16	44	34	28	33	44	63	96	500	383				

(συνεχ. -cont'd)

ΠΙΝΑΚΑΣ 7. ΠΛΗΘΥΣΜΟΣ (15 χρονών και πάνω) ΚΑΤΑ ΦΥΛΟ, ΕΠΙΠΕΔΟ ΑΝΑΒΑΤΗΣΙΜΟΥ, ΗΛΙΚΙΑ ΚΑΙ ΑΣΤΙΚΗ/ΑΓΡΟΤΙΚΗ ΠΕΡΙΟΧΗ, 1.10.2001
 TABLE 7. POPULATION (aged 15 and over) BY SEX, LITERACY, AGE AND URBAN/RURAL AREA, 1.10.2001

ΑΓΡΟΤΙΚΗ - RURAL

ΦΥΛΟ ΚΑΙ ΕΠΙΠΕΔΟ ΑΝΑΒΑΤΗΣΙΜΟΥ SEX AND LITERACY	ΗΛΙΚΙΑ - AGE-GROUP											Δε Δηλωήκε Not Stated		
	ΣΥΝΟΛΟ TOTAL	15-19	20-24	25-29	30-34	35-39	40-44	45-49	50-54	55-59	60-64	65+		
Αντρες & Γυναίκες Males & Females														
Εύνολο Total	166.259	17.878	15.572	13.024	13.334	14.916	15.219	13.575	12.401	10.338	9.984	29.669	349	
Ευαλφόμενος Literate	156.174	17.816	15.512	12.952	13.241	14.793	15.098	13.383	12.104	9.822	9.120	22.249	84	
Αναλφάβητος Illiterate	8.897	25	40	50	69	93	98	161	237	438	749	6.924	13	
Δε Δηλωήκε Not Stated	1.188	37	20	22	24	30	23	31	60	78	115	496	252	
Αντρες Males														
Εύνολο Total	82.098	9.260	8.030	6.442	6.486	7.509	7.816	7.058	6.224	5.047	4.729	13.310	187	
Ευαλφόμενος Literate	79.873	9.225	7.996	6.402	6.431	7.442	7.752	6.973	6.131	4.892	4.557	12.027	45	
Αναλφάβητος Illiterate	1.763	15	23	27	40	54	49	71	79	133	143	1.127	2	
Δε Δηλωήκε Not Stated	462	20	11	13	15	13	15	14	14	22	29	156	140	
Γυναίκες Females														
Εύνολο Total	84.161	8.618	7.542	6.582	6.848	7.407	7.403	6.517	6.177	5.291	5.255	16.359	162	
Ευαλφόμενος Literate	76.301	8.591	7.516	6.550	6.810	7.351	7.346	6.410	5.973	4.930	4.563	10.222	39	
Αναλφάβητος Illiterate	7.134	10	17	23	29	39	49	90	158	305	606	5.797	11	
Δε Δηλωήκε Not Stated	726	17	9	9	9	17	8	17	46	56	86	340	112	

ΠΙΝΑΚΑΣ 7Α. ΠΟΣΟΣΤΙΑΙΑ ΚΑΤΑΝΟΜΗ ΠΛΗΘΥΣΜΟΥ (15 ΧΡΟΝΩΝ ΚΑΙ ΠΑΝΩ) ΚΑΤΑ ΦΥΛΟ, ΕΠΙΠΕΔΟ ΑΝΑΒΗΤΙΣΜΟΥ, ΗΛΙΚΙΑ ΚΑΙ ΑΣΤΙΚΗ/ΑΓΡΟΤΙΚΗ ΠΕΡΙΟΧΗ, 1.10.2001
 TABLE 7A. PERCENTAGE DISTRIBUTION OF POPULATION (aged 15 and over) BY SEX, LITERACY, AGE AND URBAN/RURAL AREA, 1.10.2001

ΑΣΤΙΚΗ ΚΑΙ ΑΓΡΟΤΙΚΗ - URBAN AND RURAL

ΦΥΛΟ ΚΑΙ ΕΠΙΠΕΔΟ ΑΝΑΒΗΤΙΣΜΟΥ SEX AND LITERACY	ΗΛΙΚΙΑ - AGE-GROUP											Δε Δηλωθηκε Not Stated		
	15-19	20-24	25-29	30-34	35-39	40-44	45-49	50-54	55-59	60-64	65+			
ΣΥΝΟΛΟ TOTAL	100.00	100.00	100.00	100.00	100.00	100.00	100.00	100.00	100.00	100.00	100.00	100.00	100.00	100.00
Αντρες & Γυναίκες Males & Females														
Σύνολο Total	100.00	100.00	100.00	100.00	100.00	100.00	100.00	100.00	100.00	100.00	100.00	100.00	100.00	100.00
Εναλφάβητος Literate	96.80	99.82	99.73	99.58	99.59	99.49	99.46	99.30	98.82	97.59	95.42	83.63	93.15	81.15
Αναλφάβητος Illiterate	3.20	0.18	0.27	0.42	0.41	0.51	0.54	0.70	1.18	2.41	4.58	16.37	6.85	18.85
Αντρες Males														
Σύνολο Total	100.00	100.00	100.00	100.00	100.00	100.00	100.00	100.00	100.00	100.00	100.00	100.00	100.00	100.00
Εναλφάβητος Literate	98.63	99.78	99.69	99.52	99.48	99.40	99.46	99.34	99.15	98.55	98.22	94.15	98.67	98.67
Αναλφάβητος Illiterate	1.37	0.22	0.31	0.48	0.52	0.60	0.54	0.66	0.85	1.45	1.78	5.85	1.33	1.33
Γυναίκες Females														
Σύνολο Total	100.00	100.00	100.00	100.00	100.00	100.00	100.00	100.00	100.00	100.00	100.00	100.00	100.00	100.00
Εναλφάβητος Literate	95.08	99.86	99.77	99.63	99.69	99.58	99.46	99.26	98.50	96.66	92.74	75.03	87.32	87.32
Αναλφάβητος Illiterate	4.92	0.14	0.23	0.37	0.31	0.42	0.54	0.74	1.50	3.34	7.26	24.97	12.68	12.68

(συνεχ. -cont'd)

ΠΙΝΑΚΑΣ 7Α. ΠΟΣΟΣΤΙΑΙΑ ΚΑΤΑΝΟΜΗ ΠΛΗΘΥΣΜΟΥ (15 χρονών και πάνω) ΚΑΤΑ ΦΥΛΟ, ΕΠΙΠΕΔΟ ΑΝΑΒΗΤΙΣΜΟΥ, ΗΛΙΚΙΑ ΚΑΙ ΑΣΤΙΚΗ/ΑΓΡΟΤΙΚΗ ΠΕΡΙΟΧΗ, 1.10.2001
 TABLE 7A. PERCENTAGE DISTRIBUTION OF POPULATION (aged 15 and over) BY SEX, LITERACY, AGE AND URBAN/RURAL AREA, 1.10.2001

ΑΣΤΙΚΗ - URBAN

ΦΥΛΟ ΚΑΙ ΕΠΙΠΕΔΟ ΑΝΑΒΗΤΙΣΜΟΥ SEX AND LITERACY	ΗΛΙΚΙΑ - AGE-GROUP											Δε Ανηλόγηκε Not Stated		
	15-19	20-24	25-29	30-34	35-39	40-44	45-49	50-54	55-59	60-64	65+			
ΣΥΝΟΛΟ TOTAL	100.00	100.00	100.00	100.00	100.00	100.00	100.00	100.00	100.00	100.00	100.00	100.00	100.00	100.00
Άντρες & Γυναίκες Males & Females														
Σύνολο Total	100.00	100.00	100.00	100.00	100.00	100.00	100.00	100.00	100.00	100.00	100.00	100.00	100.00	100.00
Εναλφάβητος Literate	97.77	99.80	99.72	99.64	99.54	99.50	99.51	99.13	98.38	96.86	87.91	96.41		
Αναλφάβητος Illiterate	2.23	0.20	0.28	0.36	0.46	0.50	0.49	0.87	1.62	3.14	12.09	3.59		
Άντρες Males														
Σύνολο Total	100.00	100.00	100.00	100.00	100.00	100.00	100.00	100.00	100.00	100.00	100.00	100.00	100.00	100.00
Εναλφάβητος Literate	98.99	99.75	99.68	99.52	99.46	99.49	99.50	99.33	99.06	98.80	95.74	100.00		
Αναλφάβητος Illiterate	1.01	0.25	0.32	0.48	0.54	0.51	0.50	0.67	0.94	1.20	4.26	0.00		
Γυναίκες Females														
Σύνολο Total	100.00	100.00	100.00	100.00	100.00	100.00	100.00	100.00	100.00	100.00	100.00	100.00	100.00	100.00
Εναλφάβητος Literate	96.64	99.85	99.77	99.63	99.62	99.51	99.51	98.94	97.73	94.96	81.53	92.39		
Αναλφάβητος Illiterate	3.36	0.15	0.23	0.37	0.38	0.49	0.49	1.06	2.27	5.04	18.47	7.61		

(συνεχ. -cont'd)

ΠΙΝΑΚΑΣ 7Α. ΠΟΣΟΣΤΙΑΙΑ ΚΑΤΑΝΟΜΗ ΠΛΗΘΥΣΜΟΥ (15 χρόνων και πάνω) ΚΑΤΑ ΦΥΛΟ, ΕΠΙΠΕΔΟ ΑΛΦΑΒΗΤΙΣΜΟΥ, ΗΛΙΚΙΑ ΚΑΙ ΑΣΤΙΚΗ/ΑΓΡΟΤΙΚΗ ΠΕΡΙΟΧΗ, 1.10.2001
 TABLE 7A. PERCENTAGE DISTRIBUTION OF POPULATION (aged 15 and over) BY SEX, LITERACY, AGE AND URBAN/RURAL AREA, 1.10.2001

ΑΓΡΟΤΙΚΗ - RURAL

ΦΥΛΟ ΚΑΙ ΕΠΙΠΕΔΟ ΑΛΦΑΒΗΤΙΣΜΟΥ SEX AND LITERACY	ΗΛΙΚΙΑ - AGE-GROUP											Δε Δηλώθηκε Not Stated	
	15-19	20-24	25-29	30-34	35-39	40-44	45-49	50-54	55-59	60-64	65+		
ΣΥΝΟΛΟ TOTAL	100.00	100.00	100.00	100.00	100.00	100.00	100.00	100.00	100.00	100.00	100.00	100.00	100.00
Αντρες & Γυναίκες Males & Females													
Σύνολο Total	100.00	100.00	100.00	100.00	100.00	100.00	100.00	100.00	100.00	100.00	100.00	100.00	100.00
Εναλφάβητος Literate	94.61	99.86	99.74	99.62	99.48	99.38	99.36	98.81	95.73	92.41	76.27	86.60	
Αναλφάβητος Illiterate	5.39	0.14	0.26	0.38	0.52	0.62	0.64	1.19	4.27	7.59	23.73	13.40	
Αντρες Males													
Σύνολο Total	100.00	100.00	100.00	100.00	100.00	100.00	100.00	100.00	100.00	100.00	100.00	100.00	
Εναλφάβητος Literate	97.84	99.84	99.71	99.58	99.38	99.28	99.37	98.99	97.35	96.96	91.43	95.74	
Αναλφάβητος Illiterate	2.16	0.16	0.29	0.42	0.62	0.72	0.63	1.01	2.65	3.04	8.57	4.26	
Γυναίκες Females													
Σύνολο Total	100.00	100.00	100.00	100.00	100.00	100.00	100.00	100.00	100.00	100.00	100.00	100.00	
Εναλφάβητος Literate	91.45	99.88	99.77	99.65	99.58	99.47	99.34	98.62	94.17	88.28	63.81	78.00	
Αναλφάβητος Illiterate	8.55	0.12	0.23	0.35	0.42	0.53	0.66	1.38	5.83	11.72	36.19	22.00	

(συνεχ. -cont'd)

ΠΙΝΑΚΑΣ 8. ΠΑΡΘΕΥΣΜΟΣ ΚΑΤΑ ΗΛΙΚΙΑ, ΦΥΛΟ, ΥΠΗΚΟΤΗΤΑ (ΚΥΠΡΙΟΙ ΚΑΙ ΞΕΝΟΙ) ΚΑΙ ΑΣΤΙΚΗ / ΑΓΡΟΤΙΚΗ ΠΕΡΙΟΧΗ, 1.10.2001
 TABLE 8. POPULATION BY AGE, SEX, CITIZENSHIP (CYPRIOTS AND NON CYPRIOTS) AND URBAN / RURAL AREA, 1.10.2001

ΑΣΤΙΚΗ ΚΑΙ ΑΓΡΟΤΙΚΗ - URBAN AND RURAL

ΗΛΙΚΙΑ AGE GROUP	ΣΥΝΟΛΟ - TOTAL		Κύριοι - Cypriots		Ξένοι - Foreigners		Δε Δηλώθηκε - Not Stated	
	Εύκολο	Αντρες	Εύκολο	Αντρες	Εύκολο	Αντρες	Εύκολο	Αντρες
	Total	Males	Total	Males	Total	Males	Total	Males
Εύκολο - Total	689565	338497	351068	309777	64116	28350	35766	370
0-4	42582	21693	20889	20147	2974	1534	1440	12
5-9	51718	26502	25216	24762	3325	1724	1601	16
10-14	53178	27396	25782	25403	3754	1983	1771	10
15-19	54603	28132	26471	26181	3832	1944	1888	7
20-24	51803	26208	25595	23357	6192	2835	3357	16
25-29	48272	23096	25176	19743	8233	3332	4901	21
30-34	48233	22682	25551	19612	7834	3061	4773	9
35-39	51561	24813	26748	22285	6836	2510	4326	18
40-44	52289	25602	26687	23462	5665	2130	3535	10
45-49	45580	22705	22875	20935	4115	1756	2359	14
50-54	42587	21027	21560	19622	3041	1398	1643	7
55-59	34554	16930	17624	15790	2419	1138	1281	2
60-64	30747	14968	15779	13839	2191	1128	1063	1
65-69	25445	11905	13540	11084	1535	819	716	2
70-74	20965	9375	11590	8901	929	471	458	3
75-79	15974	7073	8901	6810	556	263	293	0
80-84	9802	4232	5570	4114	268	116	152	2
85+	8287	3410	4877	3347	159	63	96	0
Δε Δηλώθηκε Not Stated	1385	748	637	383	258	145	113	220
					404			184

(συνεχ. - cont'd)

ΠΙΝΑΚΑΣ 8. ΠΛΗΘΥΣΜΟΣ ΚΑΤΑ ΗΛΙΚΙΑ, ΦΥΛΟ, ΥΠΗΚΟΟΤΗΤΑ (ΚΥΠΡΙΟΙ ΚΑΙ ΞΕΝΟΙ) ΚΑΙ ΑΣΤΙΚΗ / ΑΓΡΟΤΙΚΗ ΠΕΡΙΟΧΗ, 1.10.2001
 TABLE 8. POPULATION BY AGE, SEX, CITIZENSHIP (CYPRIOTS AND NON CYPRIOTS) AND URBAN / RURAL AREA, 1.10.2001

ΑΣΤΙΚΗ - URBAN

ΗΛΙΚΙΑ AGE GROUP	ΣΥΝΟΛΟ - TOTAL		Κύπριοι - Cypriots		Ξένοι - Foreigners		Δε Δηλώθηκε - Not Stated			
	Επίσης Άνδρες Total Males	Επίσης Γυναίκες Total Females	Επίσης Άνδρες Total Males	Επίσης Γυναίκες Total Females	Επίσης Άνδρες Total Males	Επίσης Γυναίκες Total Females	Επίσης Άνδρες Total Males	Επίσης Γυναίκες Total Females		
Επίσης - Total	474450	231128	243322	213214	53485	23597	29888	466	246	220
0-4	28739	14586	14153	12881	2633	1369	1264	15	7	8
5-9	34111	17402	16709	15319	2884	1501	1383	17	10	7
10-14	35772	18332	17440	15900	3265	1728	1537	11	8	3
15-19	36725	18872	17853	16164	3409	1724	1685	8	4	4
20-24	36231	18178	18053	15141	5391	2484	2907	16	11	5
25-29	35248	16654	18594	14408	6980	2808	4172	26	12	14
30-34	34899	16196	18703	14675	6592	2576	4016	19	7	12
35-39	36645	17304	19341	15635	5787	2094	3693	27	14	13
40-44	37070	17786	19284	16292	4783	1800	2983	16	7	9
45-49	32005	15647	16358	14391	3445	1485	1960	16	9	7
50-54	30186	14803	15383	14086	2417	1127	1290	13	6	7
55-59	24216	11883	12333	11476	1679	825	854	4	1	3
60-64	20763	10239	10524	9793	1484	754	730	2	1	1
65-69	16669	7943	8726	8208	1057	541	516	2	0	2
70-74	13157	5885	7272	6924	679	331	348	2	2	0
75-79	9899	4338	5561	5313	431	184	247	1	0	1
80-84	6010	2522	3488	3357	222	94	128	4	1	3
85+	5069	1997	3072	2988	136	53	83	1	0	1
Δε Δηλώθηκε Not Stated	1036	561	475	263	211	119	92	266	146	120

(συνεχ. - cont'd)

ΠΙΝΑΚΑΣ 8. ΠΛΗΘΥΣΜΟΣ ΚΑΤΑ ΗΛΙΚΙΑ, ΦΥΛΟ, ΥΠΗΚΟΤΗΤΑ (ΚΥΠΡΙΟΙ ΚΑΙ ΞΕΝΟΙ) ΚΑΙ ΑΣΤΙΚΗ / ΑΓΡΟΤΙΚΗ ΠΕΡΙΟΧΗ, 1.10.2001
 TABLE 8. POPULATION BY AGE, SEX, CITIZENSHIP (CYPRIOTS AND NON CYPRIOTS) AND URBAN / RURAL AREA, 1.10.2001

ΑΓΡΟΤΙΚΗ - RURAL

ΗΛΙΚΙΑ AGE GROUP	ΣΥΝΟΛΟ - TOTAL		Κύπριοι - Cypriots		Ξένοι - Foreigners		Δε Δηλώθηκε - Not Stated			
	Εύνοιο Άντρες Total Males	Εύνοιο Γυναίκες Total Females	Εύνοιο Άντρες Total Males	Εύνοιο Γυναίκες Total Females	Εύνοιο Άντρες Total Males	Εύνοιο Γυναίκες Total Females	Εύνοιο Άντρες Total Males	Εύνοιο Γυναίκες Total Females		
Σύνολο- Total	215115	107369	107746	101764	10631	4753	5878	228	124	104
0-4	13843	7107	6736	6557	341	165	176	8	5	3
5-9	17607	9100	8507	8283	441	223	218	12	6	6
10-14	17406	9064	8342	8105	489	255	234	5	2	3
15-19	17878	9260	8618	8414	423	220	203	4	3	1
20-24	15572	8030	7542	7088	801	351	450	9	5	4
25-29	13024	6442	6582	5847	1253	524	729	15	9	6
30-34	13334	6486	6848	6089	1242	485	757	4	2	2
35-39	14916	7509	7407	6770	1049	416	633	8	4	4
40-44	15219	7816	7403	6847	882	330	552	7	3	4
45-49	13575	7058	6517	6117	670	271	399	6	5	1
50-54	12401	6224	6177	5822	624	271	353	3	1	2
55-59	10338	5047	5291	4864	740	313	427	1	1	0
60-64	9984	4729	5255	4920	707	374	333	2	0	2
65-69	8776	3962	4814	4614	478	278	200	2	2	0
70-74	7808	3490	4318	4208	250	140	110	1	1	0
75-79	6075	2735	3340	3293	125	79	46	1	0	1
80-84	3792	1710	2082	2057	46	22	24	2	1	1
85+	3218	1413	1805	1792	23	10	13	0	0	0
Δε Δηλώθηκε Not Stated	349	187	162	77	47	26	21	138	74	64

ΠΙΝΑΚΑΣ 9. ΠΛΗΘΥΣΜΟΣ ΚΑΤΑ ΦΥΛΟ, ΥΠΗΚΟΟΤΗΤΑ, ΗΛΙΚΙΑ ΚΑΙ ΑΓΡΙΑΚΗ/ΑΥΡΟΤΙΚΗ ΠΕΡΙΟΧΗ, 1.10.2001
 TABLE 9. POPULATION BY SEX, CITIZENSHIP, AGE AND URBAN/RURAL AREA, 1.10.2001

		ΗΛΙΚΙΑ - AGE GROUP																			
ΦΥΛΟ ΚΑΙ ΥΠΗΚΟΟΤΗΤΑ SEX & CITIZENSHIP		0 - 4	5 - 9	10-14	15-19	20-24	25-29	30-34	35-39	40-44	45-49	50-54	55-59	60-64	65-69	70-74	75-79	80-84	85 +	Σύνολο Total	Δηλ. / Not stated
Ανδρες & Γυναίκες Males & Females																					
ΣΥΝΟΛΟ TOTAL		1689.565	42.582	51.718	53.178	54.603	51.803	48.272	48.233	51.561	52.289	45.580	42.587	34.554	30.747	25.445	15.974	9.802	8.287	1.385	
0	Κύπρος Cyprus	624.755	39.585	48.364	49.408	50.759	45.586	39.998	40.376	44.690	46.601	41.443	39.530	32.130	28.552	23.906	20.033	15.416	9.528	8.127	723
1	ΕΥΡΩΠΗ EUROPE	45.253	2.332	2.747	3.179	3.007	3.746	4.835	4.537	4.053	3.621	3.092	2.557	2.212	2.029	1.424	841	496	238	140	167
12	Χώρες Ευρωπαϊκής Ένωσης EU Countries	32.214	1.891	2.124	2.415	2.292	2.142	2.514	2.681	2.739	2.484	2.140	1.961	1.967	1.838	1.337	791	465	223	131	79
1211	Αυστρία Austria	132	5	8	7	4	10	8	13	24	11	6	7	7	7	6	2	1	4	0	2
1212	Βέλγιο Belgium	109	9	6	10	3	4	3	17	13	12	10	7	5	4	3	1	1	1	0	0
1213	Δανία Denmark	79	3	2	7	7	4	1	4	9	5	13	7	5	7	2	2	1	0	0	0
1214	Γερμανία Germany	803	49	50	47	32	20	40	78	99	91	67	48	45	73	36	14	7	1	2	4
1215	Φινλανδία Finland	203	8	8	4	7	7	9	37	44	26	12	8	6	14	8	3	2	0	0	0
1216	Γαλλία France	381	32	25	33	20	13	24	41	42	41	42	30	13	7	4	9	1	1	2	1
1217	Ελλάδα Greece	17.459	1.187	1.263	1.483	1.599	1.609	1.959	1.795	1.763	1.616	1.272	802	449	268	150	103	61	32	30	18
1218	Ιρλανδία Ireland	258	13	10	12	9	11	21	20	22	30	28	20	27	13	12	5	2	3	0	0
1219	Ιταλία Italy	223	21	12	14	9	8	9	22	22	15	19	15	13	18	5	11	5	3	1	1
1220	Λουξεμβούργο Luxembourg	3	0	0	0	0	0	0	1	0	0	0	1	0	0	0	0	1	0	0	0
1221	Ολλανδία Netherlands	234	15	16	7	5	3	14	32	28	25	16	28	14	11	9	6	3	1	0	1
1222	Πορτογαλία Portugal	19	1	0	1	1	1	0	3	5	1	2	2	0	1	1	0	0	0	0	0
1223	Ισπανία Spain	44	1	3	5	1	0	8	4	3	5	2	4	2	3	2	1	0	0	0	0
1224	Σουηδία Sweden	396	30	36	21	16	15	23	49	55	29	19	17	24	23	17	8	4	0	0	2
1225	Ηνωμένο Βασίλειο United Kingdom	11.871	517	685	764	579	437	395	565	610	577	632	965	1.357	1.389	1.082	626	372	173	96	50
13	Ευρωπαϊκή Ένωση (ΕΖΕΕ) EUFA	275	11	13	8	9	5	14	27	28	24	26	22	29	22	20	8	4	4	1	0
1301	Ισλανδία Iceland	15	0	0	1	3	0	1	1	1	2	4	1	0	1	0	0	0	0	0	0
1303	Νορβηγία Norway	100	6	6	2	3	2	5	14	8	8	13	6	8	9	4	1	1	1	0	0
1304	Ελβετία Switzerland	160	5	7	5	3	3	8	12	19	14	9	15	21	12	16	4	3	3	1	0
14	Κεντρική Ευρώπη Central Europe	6.013	145	187	234	226	710	1.242	1.068	658	533	506	272	108	42	20	15	10	3	4	30

(συνεχ. -cont'd)

ΠΙΝΑΚΑΣ 9. ΠΛΗΘΥΣΜΟΣ ΚΑΤΑ ΦΥΛΟ, ΥΠΗΚΟΤΗΤΑ, ΗΛΙΚΙΑ ΚΑΙ ΑΣΤΙΚΗ/ΑΓΡΟΤΙΚΗ ΠΕΡΙΟΧΗ, 1.10.2001
TABLE 9. POPULATION BY SEX, CITIZENSHIP, AGE AND URBAN/RURAL AREA, 1.10.2001

ΑΣΤΙΚΗ ΚΑΙ ΑΓΡΟΤΙΚΗ - URBAN AND RURAL	ΗΛΙΚΙΑ - AGE GROUP																							
	ΦΥΛΟ ΚΑΙ ΥΠΗΚΟΤΗΤΑ																							
	SEX & CITIZENSHIP	0	4	5	9	10-14	15-19	20-24	25-29	30-34	35-39	40-44	45-49	50-54	55-59	60-64	65-69	70-74	75-79	80-84	85 +	Σύνολο	Not stated	
Αντρες & Γυναίκες Males & Females																								
1401 Αλβανία																								
1402 Βοσνία-Ερζεγοβίνη																								
1403 Βοσνία and Herzegowina																								
1403 Βουλγαρία																								
1404 Κροατία																								
1405 Τσεχική Δημοκρατία																								
1406 Εσθονία																								
1407 Εσθονία, Δημοκ. της Μακεδονίας																								
1408 Ουγγαρία																								
1409 Λατοβία																								
1410 Λιθουανία																								
1411 Πολωνία																								
1412 Ρουμανία																								
1413 Σλοβακία																								
1414 Σλοβακία (Slovak Republic)																								
1415 Σλοβενία																								
1415 Ομοσπ. Δημοκρ. της Γιουγκοσλαβίας Federal Republic of Yugoslavia																								
15 Ευρωπαϊκά Νέα Ανεξάρτητα Κράτη European New Independent States																								
151 Λευκοσλαβία																								
152 Μολδαβία (Δημοκρατία)																								
153 Ρουμανία (Ομοσπονδία)																								
154 Ουκρανία																								
16 Υπόλοιπες Ευρωπαϊκές Χώρες Remainder of Europe																								
163 Μάλτα																								
167 Τουρκία																								
2 ΑΣΙΑ																								
ASIA																								
Σύνολο																								
Not stated																								

(συνεχ. -cont'd)

ΠΙΝΑΚΑΣ 9. ΠΛΗΘΥΣΜΟΣ ΚΑΤΑ ΦΥΛΟ, ΥΠΗΚΟΟΤΗΤΑ, ΗΛΙΚΙΑ ΚΑΙ ΑΣΤΙΚΗ/ΑΓΡΟΤΙΚΗ ΠΕΡΙΟΧΗ, 1.10.2001
TABLE 9. POPULATION BY SEX, CITIZENSHIP, AGE AND URBAN/RURAL AREA, 1.10.2001

ΑΣΤΙΚΗ ΚΑΙ ΑΓΡΟΤΙΚΗ - URBAN AND RURAL	ΗΛΙΚΙΑ - AGE GROUP														ΔΕ Δηλ.οθ. Not stated					
	ΦΥΛΟ ΚΑΙ ΥΠΗΚΟΟΤΗΤΑ SEX & CITIZENSHIP																			
	ΕΥΡΩΠΑΙΟΙ TOTAL	0-4	5-9	10-14	15-19	20-24	25-29	30-34	35-39	40-44	45-49	50-54	55-59	60-64		65-69	70-74	75-79	80-84	85+
Ανδρες & Γυναίκες Males & Females																				
21 Υπόλοινα Νέα Ανεξάρτητα Κράτη Remainder of New Independent States	48	0	4	5	2	5	6	2	7	5	1	0	2	1	0	0	0	0	0	0
211 Καζακιστάν Kazakhstan	36	0	2	4	2	5	6	2	7	2	0	0	1	0	0	0	0	0	0	0
212 Κιργιζία Kyrgyzstan	4	0	1	1	0	0	0	0	0	2	0	0	0	0	0	0	0	0	0	0
214 Τουρκενιστάν Turkmenistan	3	0	0	0	0	0	0	0	0	1	1	0	0	0	0	0	0	0	0	0
215 Ουζμπεκιστάν Uzbekistan	5	0	1	0	0	0	0	0	0	0	0	0	1	1	0	0	0	0	0	0
22 Μέση Ανατολή Middle East	2.843	241	142	116	163	284	416	298	212	117	99	55	49	37	40	21	11	5	28	5
2201 Μπαχρέιν Bahrain	1	0	0	0	0	0	0	0	0	0	0	0	0	0	0	0	0	0	0	0
2202 Ιράκ Iraq	88	5	3	3	3	9	17	11	6	2	1	1	4	1	1	0	0	0	0	0
2203 Ισραήλ Israel	93	11	6	7	3	1	12	9	5	4	9	2	7	1	1	0	0	0	4	0
2204 Ιορδανία Jordan	205	19	13	7	20	25	21	18	17	9	9	8	3	5	2	1	1	0	0	0
2205 Κουβέιτ Kuwait	26	3	3	0	3	7	0	3	1	2	1	1	0	0	1	0	0	0	0	0
2206 Λιβάνος Lebanon	869	53	58	52	50	46	103	91	91	65	53	27	23	18	25	12	7	3	3	3
2208 Κατεχόμενο Παλαιστινιακό Έδαφος Occupied Palestinian Territory	96	3	4	6	15	16	6	8	5	6	2	4	2	3	2	2	1	0	4	0
2209 Κατάρ Qatar	3	0	0	0	0	1	0	0	1	0	0	0	0	0	0	0	0	0	0	0
2210 Σαουδική Αραβία Saudi Arabia	8	0	0	0	0	2	2	0	0	0	0	0	0	0	0	0	0	0	0	0
2211 Συρία (Αραβική Δημοκρατία) Syrian Arab Republic	1.436	146	55	40	67	176	351	252	85	29	23	12	9	5	8	5	2	2	11	1
2212 Ενωμένα Αραβικά Εμιράτα United Arab Emirates	15	1	0	0	1	0	2	0	1	0	0	0	0	2	0	1	0	0	0	0
2213 Υεμένη Yemen	3	0	0	0	1	1	1	0	0	0	0	0	0	0	0	0	0	0	0	0
23 Υπόλοιπες Ασιατικές Χώρες Remainder of Asia	13.142	216	198	220	479	1.909	2.538	2.228	1.600	738	243	70	55	38	17	20	5	7	41	7
2301 Αφγανιστάν Afghanistan	4	0	0	0	0	1	0	2	0	0	0	0	0	0	0	0	0	0	0	0
2302 Αρμενία Armenia	459	16	24	71	115	25	29	39	40	26	15	6	5	4	3	7	1	0	0	0
2303 Αζερμπαϊτζάν Azerbaijan	5	1	0	0	0	0	1	0	0	0	0	1	0	0	0	0	0	0	1	0
2304 Μπαγκλαντές Bangladesh	329	3	0	0	19	241	10	4	1	0	0	0	0	0	0	0	0	0	0	1
2308 Κίνα (Α. Δημοκρ. συμμ. Χόγγκ-Κόνγκ) China (incl. Hong Kong)	782	0	2	3	132	397	132	49	29	5	4	1	0	0	0	0	0	0	0	10

(συνεχ. -cont'd)

ΠΙΝΑΚΑΣ 9. ΠΛΗΘΥΣΜΟΣ ΚΑΤΑ ΦΥΛΟ, ΥΠΗΚΟΟΤΗΤΑ, ΗΛΙΚΙΑ ΚΑΙ ΑΣΤΙΚΗ/ΑΓΡΟΤΙΚΗ ΠΕΡΙΟΧΗ, 1.10.2001
TABLE 9. POPULATION BY SEX, CITIZENSHIP, AGE AND URBAN/RURAL AREA, 1.10.2001

ΑΣΤΙΚΗ ΚΑΙ ΑΓΡΟΤΙΚΗ - URBAN AND RURAL

ΦΥΛΟ ΚΑΙ ΥΠΗΚΟΟΤΗΤΑ SEX & CITIZENSHIP	ΗΛΙΚΙΑ - AGE GROUP																	ΣΥΝΟΛΟ TOTAL	85 +	ΔΕ Δηλ.δ. Not stated							
	0 - 4	5 - 9	10-14	15-19	20-24	25-29	30-34	35-39	40-44	45-49	50-54	55-59	60-64	65-69	70-74	75-79	80-84										
Αντρες & Γυναίκες Males & Females																											
2310 Γεωργία	31	59	69	84	102	124	75	109	107	91	48	21	26	19	7	6	3	1	2								
2311 Ινδία	81	48	17	31	281	367	227	126	65	30	12	6	3	6	2	2	0	0	9								
2312 Ινδονησία	0	1	1	0	28	32	8	3	1	0	3	0	1	0	0	0	0	0	1								
2313 Ιράν (Ισλαμική Δημοκρατία)	45	39	38	38	55	80	105	69	36	23	11	4	3	4	0	0	0	0	2								
2314 Ιαπωνία	2	1	2	0	6	7	1	1	0	6	0	0	1	0	0	0	0	0	0								
2315 Κορέα (Λαϊκή Δημοκρατία)	0	3	0	0	1	1	2	3	0	1	0	0	0	0	0	0	0	0	0								
2316 Κορέα (Δημοκρατία)	0	0	0	0	1	0	0	0	0	0	0	0	0	0	0	0	0	0	0								
2317 Λόος (Λαϊκή Δημοκρατία)	0	0	0	1	1	0	0	0	0	0	0	0	0	0	0	0	0	0	0								
2318 Μαλαισία	0	0	0	0	0	0	0	0	0	0	0	0	0	0	0	0	0	0	0								
2321 Μιανμάρ (Βιρμανία)	1	1	0	0	2	6	6	6	1	2	0	0	1	0	0	0	0	0	0								
2322 Νεπάλ	1	2	1	1	10	7	3	0	1	0	1	0	0	0	0	0	0	0	0								
2323 Πακιστάν	6	3	3	17	145	44	12	7	6	6	3	1	1	0	1	0	1	0	0								
2324 Φιλιππίνες	13	14	10	11	105	675	885	755	483	215	53	7	7	1	1	3	0	2	5								
2325 Σιγκαπούρη	0	0	1	1	0	1	1	2	1	1	0	0	0	0	0	0	0	0	0								
2326 Σρι Λάνκα	16	1	2	25	497	956	1.091	1.065	819	327	92	21	5	3	3	2	0	3	11								
2327 Ταϊλάνδη	0	0	2	4	3	9	9	12	8	5	1	2	2	0	0	0	0	0	0								
2328 Βιετνάμ	0	0	0	1	8	11	5	3	1	0	0	0	0	0	0	0	0	0	0								
3 AMERIKH	82	125	132	87	58	72	100	110	118	87	76	51	34	19	21	16	9	4	19								
31 Βόρειος Αμερική	76	116	128	78	45	54	80	86	96	76	69	49	34	19	18	16	9	3	19								
312 Καναδάς	16	26	28	24	18	13	22	24	17	24	25	14	10	10	4	3	0	1	2								
313 Ηνωμένες Πολιτείες	60	90	100	54	27	41	58	62	79	52	44	35	24	9	14	13	9	2	17								
32 Υπόλοιπες Χώρες Αμερικής	6	9	4	9	13	18	20	24	22	11	7	2	0	0	3	0	0	1	0								
3202 Αργεντινή	2	1	0	0	2	6	7	4	1	2	3	0	0	0	0	0	0	0	0								
3205 Μπελιζ	1	0	0	0	0	0	1	0	0	0	0	0	0	0	0	0	0	0	0								
Belize	1	0	0	0	0	0	1	0	0	0	0	0	0	0	0	0	0	0	0								

(συνεχ. -cont'd)

ΠΙΝΑΚΑΣ 9. ΠΛΗΘΥΣΜΟΣ ΚΑΤΑ ΦΥΛΟ, ΥΠΗΚΟΟΤΗΤΑ, ΗΛΙΚΙΑ ΚΑΙ ΑΣΤΙΚΗ/ΑΓΡΟΤΙΚΗ ΠΕΡΙΟΧΗ, 1.10.2001
TABLE 9. POPULATION BY SEX, CITIZENSHIP, AGE AND URBAN/RURAL AREA, 1.10.2001

ΑΣΤΙΚΗ ΚΑΙ ΑΓΡΟΤΙΚΗ - URBAN AND RURAL

ΦΥΛΟ ΚΑΙ ΥΠΗΚΟΟΤΗΤΑ SEX & CITIZENSHIP	ΗΛΙΚΙΑ - AGE GROUP																	I.e. Not stated	
	0-4	5-9	10-14	15-19	20-24	25-29	30-34	35-39	40-44	45-49	50-54	55-59	60-64	65-69	70-74	75-79	80-84		85+
ΑΥΡΕΣ & ΓΥΝΑΙΚΕΣ Males & Females																			
3206 Βολιβία Bolivia	2	0	0	0	0	0	0	0	0	0	0	0	0	0	0	0	0	0	0
3207 Βραζιλία Brazil	14	2	1	0	2	2	1	1	3	1	0	0	0	0	0	0	0	0	0
3208 Χιλή Chile	7	0	1	0	0	1	1	0	3	0	0	0	0	0	0	0	0	0	0
3209 Κολομβία Colombia	22	0	1	1	1	1	4	1	5	4	1	0	0	0	1	0	0	0	0
3211 Κούβα Cuba	7	0	1	0	1	2	0	3	0	0	0	0	0	0	0	0	0	0	0
3214 Ισημερινός Ecuador	3	0	0	0	1	0	0	0	0	0	1	0	0	0	0	0	0	0	0
3215 Ελ Σαλβαδόρ El Salvador	9	0	1	1	2	0	0	2	3	0	0	0	0	0	0	0	0	0	0
3218 Γουιάνα Guyana	2	0	0	0	0	0	0	0	1	0	0	0	0	0	0	0	0	0	0
3219 Αϊτή Haiti	2	0	0	0	0	0	0	1	0	0	0	0	0	0	0	0	0	0	0
3220 Ονδούρα Honduras	1	0	0	0	0	0	0	0	0	0	0	0	0	0	0	0	0	0	0
3221 Ιαμαϊκή Jamaica	3	0	0	0	0	0	0	0	2	0	0	0	0	0	0	0	0	0	0
3222 Μεξικό Mexico	14	0	0	0	0	0	0	3	1	2	0	1	0	0	0	0	0	0	0
3223 Νικαράγουα Nicaragua	1	0	0	0	0	0	0	0	0	0	0	0	0	0	0	0	0	0	0
3224 Παναμάς Panama	7	1	1	0	2	0	1	0	0	0	1	0	0	0	0	0	0	0	0
3225 Παραγουάη Paraguay	2	0	0	0	1	0	0	0	0	0	0	0	0	0	0	0	0	0	0
3226 Περου Peru	6	0	0	0	0	1	0	0	3	1	0	0	0	0	0	0	0	0	0
3231 Τρινιδάδ και Τομπάγκο Trinidad and Tobago	6	0	0	2	0	1	0	0	1	0	0	0	0	0	0	0	0	0	0
3233 Βενεζουέλα Venezuela	11	0	2	0	0	2	1	1	2	0	0	1	0	0	2	0	0	0	0
4 ΑΦΡΙΚΗ AFRICA	1.320	85	86	70	65	168	248	234	129	87	64	38	15	12	8	2	1	2	3
41 Βόρειος Αφρική North Africa	816	50	31	22	26	103	180	163	94	50	41	30	8	5	6	2	0	0	0
411 Αλγερία Algeria	6	0	0	0	0	0	2	1	1	0	0	0	0	0	0	0	0	0	0
412 Αιγύπτος Egypt	705	41	20	18	15	89	172	152	79	47	30	20	6	4	5	2	0	2	3
413 Λιβάν Libyan Arab Jamahiriya	81	8	9	4	8	13	4	8	10	3	6	5	2	1	0	0	0	0	0
414 Μόροκκο Morocco	11	0	0	0	2	0	1	2	1	0	3	2	0	0	0	0	0	0	0

ΠΙΝΑΚΑΣ 9. ΠΛΗΘΥΣΜΟΣ ΚΑΤΑ ΦΥΛΟ, ΥΠΗΚΟΟΤΗΤΑ, ΗΛΙΚΙΑ ΚΑΙ ΑΣΤΙΚΗ/ΑΓΡΟΤΙΚΗ ΠΕΡΙΟΧΗ, 1.10.2001
TABLE 9. POPULATION BY SEX, CITIZENSHIP, AGE AND URBAN/RURAL AREA, 1.10.2001

ΑΣΤΙΚΗ ΚΑΙ ΑΓΡΟΤΙΚΗ - URBAN AND RURAL

ΦΥΛΟ ΚΑΙ ΥΠΗΚΟΟΤΗΤΑ SEX & CITIZENSHIP	ΗΛΙΚΙΑ - AGE GROUP														AE Not stated				
	0-4	5-9	10-14	15-19	20-24	25-29	30-34	35-39	40-44	45-49	50-54	55-59	60-64	65-69		70-74	75-79	80-84	85+
Αντρες & Γυναίκες Males & Females																			
415 Τυνησία Tunisia	13	2	1	1	1	1	0	3	0	2	1	0	0	1	0	0	0	0	0
42 Υπόλοιπες χώρες της Αφρικής Remainder of Africa	504	35	55	48	39	65	71	35	37	23	8	7	7	2	0	1	2	1	0
4201 Ανγκόλα Angola	2	0	0	0	1	0	0	0	0	0	0	0	0	0	0	0	0	0	0
4202 Μπενίν Benin	2	0	0	0	0	0	0	0	1	0	0	0	0	0	0	0	0	0	0
4206 Καμερόν Cameroon	12	3	3	0	0	4	1	0	0	1	0	0	0	0	0	0	0	0	0
4212 Κονγκό (Αρμπορταί) Congo Democratic Republic	3	0	0	0	0	1	2	0	0	0	0	0	0	0	0	0	0	0	0
4216 Ερυθραία Eritrea	3	0	1	0	0	0	1	1	0	0	0	0	0	0	0	0	0	0	0
4217 Αίθιοπία Ethiopia	16	0	0	0	5	6	2	2	0	1	0	0	0	0	0	0	0	0	0
4219 Γκάμνια Gambia	2	0	0	0	0	0	1	0	0	0	0	0	0	0	0	0	0	0	0
4220 Γκานα Ghana	37	3	0	1	5	3	9	3	1	4	2	1	1	0	0	0	0	0	0
4221 Γουινέα Guinea	8	1	0	1	3	1	0	1	1	0	0	0	0	0	0	0	0	0	0
4223 Κένυα Kenya	17	0	0	3	1	3	1	3	0	3	0	1	0	2	0	0	0	0	0
4227 Μαλάουι Malawi	3	0	0	2	0	0	0	1	0	0	0	0	0	0	0	0	0	0	0
4230 Μουρπίκιος Mauritius	2	0	0	0	0	1	0	0	1	0	0	0	0	0	0	0	0	0	0
4231 Μοζαμβίκη Mozambique	3	0	0	0	1	1	0	1	0	0	0	0	0	0	0	0	0	0	0
4232 Ναμίμπια Namibia	2	0	1	0	0	0	0	0	0	1	0	0	0	0	0	0	0	0	0
4233 Νίγηρ Niger	6	0	0	1	1	3	0	0	1	0	0	0	0	0	0	0	0	0	0
4234 Νιγηρία Nigeria	45	2	4	1	4	15	8	2	3	1	1	0	0	0	0	0	0	0	0
4235 Ρουάντα Rwanda	1	0	0	0	0	1	0	0	0	0	0	0	0	0	0	0	0	0	0
4237 Σενεγάλ Senegal	1	0	0	0	1	0	0	0	0	0	0	0	0	0	0	0	0	0	0
4240 Σομαλία Somalia	7	0	1	1	1	1	0	0	1	0	0	2	0	0	0	0	0	0	0
4241 Νότια Αφρική South Africa	258	20	38	33	16	26	25	21	18	9	5	3	5	2	0	1	1	0	0
4242 Σουδάν Sudan	34	4	5	3	3	3	3	1	3	4	0	0	0	0	0	0	1	1	0
4244 Τανζανία (Αρμπορταί) Tanzania, United Republic of	5	0	0	0	0	0	3	1	0	0	0	1	1	0	0	0	0	0	0

(συνέχ. -cont'd)

ΠΙΝΑΚΑΣ 9. ΠΛΗΘΥΣΜΟΣ ΚΑΤΑ ΦΥΛΟ, ΥΠΗΚΟΟΤΗΤΑ, ΗΛΙΚΙΑ ΚΑΙ ΑΣΤΙΚΗ/ΑΓΡΟΤΙΚΗ ΠΕΡΙΟΧΗ, 1.10.2001
TABLE 9. POPULATION BY SEX, CITIZENSHIP, AGE AND URBAN/RURAL AREA, 1.10.2001

ΑΣΤΙΚΗ ΚΑΙ ΑΓΡΟΤΙΚΗ - URBAN AND RURAL

ΦΥΛΟ ΚΑΙ ΥΠΗΚΟΟΤΗΤΑ SEX & CITIZENSHIP	ΗΛΙΚΙΑ - AGE GROUP															85 +	Συνολο Total												
	0 - 4	5 - 9	10-14	15-19	20-24	25-29	30-34	35-39	40-44	45-49	50-54	55-59	60-64	65-69	70-74			75-79	80-84										
	Συνολο TOTAL	0 - 4	5 - 9	10-14	15-19	20-24	25-29	30-34	35-39	40-44	45-49	50-54	55-59	60-64	65-69			70-74	75-79	80-84									
Ανδρες & Γυναίκες Males & Females																													
4246 Ουγκάντα Uganda	3	0	0	0	0	1	1	0	0	1	0	0	0	0	0	0	0	0	0	0	0	0	0	0	0	0	0	0	
4247 Ζάμπια Zambia	4	0	0	1	0	0	0	1	1	1	0	0	0	0	0	0	0	0	0	0	0	0	0	0	0	0	0	0	
4248 Ζιμπάβουε Zimbabwe	28	2	1	1	3	2	5	8	1	2	2	0	0	0	0	0	0	0	0	0	0	0	0	0	0	0	0	0	
5 OCEANIA	290	18	23	32	29	22	23	21	16	20	12	16	10	8	8	2	3	0	0	0	0	0	0	0	0	0	0	0	
511 Αυστραλία Australia	270	18	23	30	29	20	23	19	15	19	11	14	9	8	5	2	3	0	0	0	0	0	0	0	0	0	0	0	
517 Νέα Ζηλανδία New Zealand	20	0	0	2	0	2	0	2	1	1	1	2	1	0	3	0	0	0	0	0	0	0	0	0	0	0	0	0	
6 ΔΕ ΔΗΛΩΘΗΚΕ NOT STATED	694	23	29	16	12	25	41	23	35	23	22	16	5	4	4	3	2	6	1	404									
Ανδρες Males																													
ΕΥΝΟΜΟ TOTAL	1338.497	21.693	26.502	27.396	28.132	26.208	23.096	22.682	24.813	25.602	22.705	21.027	16.930	14.968	11.905	9.375	7.073	4.232	3.410	748									
0 Κύπρος CYPRUS	1309.777	20.147	24.762	25.403	26.181	23.357	19.743	19.612	22.285	23.462	20.935	19.622	15.790	13.839	11.084	8.901	6.810	4.114	3.347	383									
1 ΕΥΡΩΠΗ EUROPE	21.009	1.193	1.430	1.669	1.512	1.496	1.918	1.959	1.776	1.660	1.452	1.194	1.036	1.050	758	427	233	98	59	89									
12 Χώρες Ευρωπαϊκής Ένωσης EU Countries	16.463	977	1.134	1.283	1.204	1.055	1.302	1.401	1.295	1.265	1.121	975	943	964	722	403	225	94	57	43									
1211 Αυστρία Austria	66	3	5	4	3	5	7	6	9	3	3	3	4	4	3	2	0	0	0	2									
1212 Βέλγιο Belgium	54	2	4	6	0	2	0	9	3	7	6	5	4	2	3	0	0	1	0	0									
1213 Δανία Denmark	34	1	1	5	2	3	0	1	2	1	7	4	2	3	0	2	0	0	0	0									
1214 Γερμανία Germany	320	22	30	22	16	5	19	25	30	35	18	22	17	34	16	2	3	1	0	3									
1215 Ελλάδα Greece	9.858	619	690	792	835	830	1.111	1.113	1.005	967	781	495	293	166	66	37	25	9	10	14									
1218 Ιρλανδία Ireland	87	5	6	7	3	1	7	3	5	9	10	7	12	5	5	0	1	1	0	0									
1219 Ιταλία Italy	113	13	5	11	6	6	3	11	10	8	11	7	8	7	1	4	1	1	0	0									
1220 Λουξεμβούργο Luxembourg	1	0	0	0	0	0	0	0	0	0	0	1	0	0	0	0	0	0	0	0									
1221 Ολλανδία Netherlands	96	10	7	3	3	1	4	9	8	9	5	12	7	7	6	4	1	0	0	0									
1222 Πορτογαλία Portugal	11	1	0	0	0	1	0	1	1	2	1	2	0	1	0	0	0	0	0	0									

(συνεχ. -cont'd)

ΠΙΝΑΚΑΣ 9. ΠΛΗΘΥΣΜΟΣ ΚΑΤΑ ΦΥΛΟ, ΥΠΗΚΟΤΗΤΑ, ΗΛΙΚΙΑ ΚΑΙ ΑΤΙΤΙΚΗ/ΑΥΡΟΤΙΚΗ ΠΕΡΙΟΧΗ, 1.10.2001
TABLE 9. POPULATION BY SEX, CITIZENSHIP, AGE AND URBAN/RURAL AREA, 1.10.2001

ΑΤΙΤΙΚΗ ΚΑΙ ΑΥΡΟΤΙΚΗ - URBAN AND RURAL

ΦΥΛΟ ΚΑΙ ΥΠΗΚΟΤΗΤΑ SEX & CITIZENSHIP	ΗΛΙΚΙΑ - AGE GROUP																	Iαε [Not stated]		
	0	4	5	9	10-14	15-19	20-24	25-29	30-34	35-39	40-44	45-49	50-54	55-59	60-64	65-69	70-74		75-79	80-84
ΣΥΝΟΛΟ TOTAL	5.472	265	351	399	313	190	135	199	197	202	254	389	578	711	611	341	188	79	47	23
Άντρες Males	104	6	10	6	3	3	4	10	4	4	8	5	9	13	11	7	1	0	0	0
1223 Ισπανία Spain	15	0	2	2	1	0	2	0	0	2	1	2	1	1	1	0	0	0	0	0
1224 Σουηδία Sweden	135	18	20	12	4	5	6	4	6	8	3	12	8	13	5	5	4	1	0	1
1225 Ηνωμένο Βασίλειο United Kingdom	5.472	265	351	399	313	190	135	199	197	202	254	389	578	711	611	341	188	79	47	23
13 Ευρ. Ζώνη Ελευθέρων Συνοταλλιών (EEZE)																				
1301 Ιαλλανδία Iceland	4	0	0	0	0	0	1	1	0	0	1	1	0	0	0	0	0	0	0	0
1303 Νορβηγία Norway	41	3	5	2	1	1	2	5	1	2	3	2	1	8	1	3	1	0	0	0
1304 Ελβετία Switzerland	59	3	5	4	2	2	1	4	3	2	4	2	8	5	10	4	0	0	0	0
14 Κεντρική Ευρώπη Central Europe	2.069	79	85	119	98	245	404	336	256	148	142	74	35	14	9	5	3	0	2	15
1401 Αλβανία Albania	49	1	3	1	4	6	10	7	6	0	3	1	6	1	0	0	0	0	0	0
1402 Βοσνία-Ερζεγοβίνη Bosnia and Herzegovina	11	1	0	1	0	0	3	2	4	0	0	0	0	0	0	0	0	0	0	0
1403 Βουλγαρία Bulgaria	716	12	19	37	30	97	136	97	111	63	66	21	6	3	7	1	0	0	0	10
1404 Κροατία Croatia	17	1	1	4	1	0	0	3	1	2	1	2	1	1	0	0	0	0	0	0
1405 Τσεχική Δημοκρατία Czech Republic	29	7	0	0	0	4	6	1	4	4	1	1	0	1	0	0	0	0	0	0
1406 Εσθονία Estonia	3	0	0	0	0	1	0	0	0	2	0	0	0	0	0	0	0	0	0	0
1407 Πρώην Γιουγκ. Δημοκ. της Μακεδονίας FYROM	2	0	0	1	0	0	0	0	0	1	1	0	0	0	0	0	0	0	0	0
1408 Ουγγαρία Hungary	32	1	0	5	1	5	11	0	1	1	2	1	3	0	0	1	0	0	0	0
1409 Λετοβία Latvia	15	0	2	3	3	0	0	0	0	2	4	1	0	0	0	0	0	0	0	0
1410 Λιθουανία Lithuania	8	0	1	2	1	1	0	0	0	1	2	0	0	0	0	0	0	0	0	0
1411 Πολωνία Poland	39	6	3	2	3	3	3	6	2	2	1	5	1	1	0	0	0	0	1	0
1412 Ρουμανία Romania	579	7	15	38	26	76	142	128	65	40	22	8	6	2	0	1	0	0	1	2
1413 Σλοβακία Slovakia (Slovak Republic)	12	0	1	0	0	0	4	4	1	0	0	1	1	0	0	0	0	0	0	0
1414 Σλοβενία Slovenia	3	0	0	0	0	0	0	1	1	0	0	0	0	0	0	1	0	0	0	0
1415 Ομοκρ. της Γιουγκοσλαβίας Federal Republic of Yugoslavia	554	43	40	25	29	52	89	87	60	30	40	33	11	6	2	1	3	0	0	3
15 Ευρωπαϊκά Νέα Ανεξάρτητα Κράτη European New Independent States	2.348	126	198	259	207	192	203	209	218	243	180	140	48	59	15	12	4	4	0	31

(συνεχ. -cont'd)

ΠΙΝΑΚΑΣ 9. ΠΛΗΘΥΣΜΟΣ ΚΑΤΑ ΦΥΛΟ, ΥΠΗΚΟΟΤΗΤΑ, ΗΛΙΚΙΑ ΚΑΙ ΑΣΤΙΚΗ/ΑΓΡΟΤΙΚΗ ΠΕΡΙΟΧΗ, 1.10.2001
 TABLE 9. POPULATION BY SEX, CITIZENSHIP, AGE AND URBAN/RURAL AREA, 1.10.2001

ΑΣΤΙΚΗ ΚΑΙ ΑΓΡΟΤΙΚΗ - URBAN AND RURAL

ΦΥΛΟ ΚΑΙ ΥΠΗΚΟΟΤΗΤΑ SEX & CITIZENSHIP	ΗΛΙΚΙΑ - AGE GROUP																	Δε [Not stated]		
	0-4	5-9	10-14	15-19	20-24	25-29	30-34	35-39	40-44	45-49	50-54	55-59	60-64	65-69	70-74	75-79	80-84		85+	
Ανδρες Males																				
151 Λευκορωσία Belarus	23	1	2	3	0	4	2	4	2	2	2	0	0	0	1	0	0	0	0	0
152 Μολδοβία (Δημοκρατία) Moldova, Republic of	65	2	12	3	8	12	6	8	6	3	1	0	0	0	0	0	0	0	0	0
153 Ρωσία (Ομοσπονδία) Russian Federation	1.888	109	149	170	160	153	160	169	195	143	108	41	55	14	11	4	4	0	30	0
154 Ουκρανία Ukraine	372	14	35	31	24	34	41	37	40	32	31	7	4	0	1	0	0	0	1	1
16 Υπόλοιπες Ευρωπαϊκές Χώρες Remainder of Europe	25	5	3	0	1	5	3	3	0	1	0	1	0	1	0	0	0	0	0	0
163 Μάλτα Malta	2	0	0	0	0	0	0	0	0	0	0	1	0	1	0	0	0	0	0	0
167 Τουρκία Turkey	23	5	3	2	1	5	3	3	0	1	0	0	0	0	0	0	0	0	0	0
2 ΑΕΙΑ ASIA	5.748	245	181	178	344	1.185	888	600	354	220	125	58	49	39	28	17	7	3	43	0
21 Υπόλοιπα Νέα Ανεξάρτητα Κράτη Remainder of New Independent States	17	0	3	0	2	1	1	1	3	1	1	0	1	1	0	0	0	0	0	0
211 Καζακστάν Kazakhstan	12	0	2	0	2	1	1	0	3	0	0	0	1	0	0	0	0	0	0	0
212 Κιργιζία Kyrgyzstan	2	0	0	0	0	0	0	0	0	1	0	0	0	0	0	0	0	0	0	0
214 Τουρκεμενιστάν Turkmenistan	1	0	0	0	0	0	0	0	0	0	0	0	0	0	0	0	0	0	0	0
215 Ουζμπεκιστάν Uzbekistan	2	0	0	0	0	0	0	0	0	0	0	0	0	0	0	0	0	0	0	0
22 Μέση Ανατολή Middle East	1.921	127	82	65	91	183	403	326	134	77	63	31	28	22	21	10	6	3	21	0
2201 Μπαχρέιν Bahrain	1	0	0	0	0	0	0	0	0	0	0	0	0	0	0	0	0	0	0	0
2202 Ιράκ Iraq	64	1	0	2	8	20	13	10	3	1	1	1	2	1	0	0	0	0	0	0
2203 Ισραήλ Israel	46	3	3	2	0	7	4	7	2	1	5	1	6	1	0	0	0	0	0	0
2204 Ιορδανία Jordan	125	10	11	3	12	20	13	14	7	5	5	6	2	2	2	1	0	0	0	0
2205 Κουβέιτ Kuwait	18	2	1	0	2	5	1	0	1	1	1	1	0	0	0	0	0	0	0	0
2206 Λίβανος Lebanon	487	27	34	21	25	56	64	47	51	44	30	12	10	11	13	5	5	1	1	1
2208 Κατεχόμενο Παλαιστινιακό Έδαφος Occupied Palestinian Territory	60	1	3	9	10	6	2	7	3	3	1	3	0	1	1	2	0	0	0	3
2209 Κατάρ Qatar	1	0	0	0	1	0	0	0	0	0	0	0	0	0	0	0	0	0	0	0
2210 Σαουδική Αραβία Saudi Arabia	7	0	0	0	2	1	2	0	0	0	0	0	1	1	0	0	0	0	0	0
2211 Συρία (Αραβική Δημοκρατία) Syrian Arab Republic	1.097	82	30	42	119	291	226	141	66	22	19	7	7	4	4	1	1	1	2	9

(συνεχ. -cont'd)

ΠΙΝΑΚΑΣ 9. ΠΛΗΘΥΣΜΟΣ ΚΑΤΑ ΦΥΛΟ, ΥΠΗΚΟΤΗΤΑ, ΗΛΙΚΙΑ ΚΑΙ ΑΣΤΙΚΗ/ΑΓΡΟΤΙΚΗ ΠΕΡΙΟΧΗ, 1.10.2001
TABLE 9. POPULATION BY SEX, CITIZENSHIP, AGE AND URBAN/RURAL AREA, 1.10.2001

Χώρα / Country	ΗΛΙΚΙΑ - AGE GROUP																			Σύνολο / Total	Αναμ. / Not stated
	0-4	5-9	10-14	15-19	20-24	25-29	30-34	35-39	40-44	45-49	50-54	55-59	60-64	65-69	70-74	75-79	80-84	85+			
ΕΥΡΩΠΕΥΣΕΙΣ / Europeans																					
2212 Ευρωπαϊκά Εμιράτα / United Arab Emirates	12	0	0	0	0	1	1	0	0	0	0	0	0	0	0	1	0	0	0	6	
2213 Υεμένη / Yemen	3	0	0	1	1	0	0	0	0	0	0	0	0	0	0	0	0	0	0	0	
23 Υπόλοιπες Ασιατικές Χώρες / Remainder of Asia	3,810	118	96	110	253	1,000	780	561	372	217	142	61	27	20	16	7	1	0	22		
2301 Αφγανιστάν / Afghanistan	3	0	0	0	1	1	1	0	1	0	0	0	0	0	0	0	0	0	0		
2302 Αρμενία / Armenia	225	9	8	40	61	101	13	15	15	18	15	9	6	1	1	1	3	0	0		
2303 Αζερμπαϊτζάν / Azerbaijan	1	1	0	0	0	0	0	0	0	0	0	0	0	0	0	0	0	0	0		
2304 Μπαγκλαντές / Bangladesh	321	2	0	0	19	240	46	9	3	1	0	0	0	0	0	0	0	0	1		
2308 Κίνα (Α. Δημοκρ. συμπ. Χόνγκ-Κόνγκ) / China (incl. hong kong)	376	0	0	2	53	209	66	28	2	6	1	2	1	0	0	0	0	0	6		
2310 Γεωργία / Georgia	478	17	30	35	42	51	55	39	51	52	45	21	13	13	7	3	0	0	1		
2311 Ινδία / India	759	43	20	7	22	171	222	135	69	31	15	8	3	2	0	0	0	0	6		
2312 Ινδονησία / Indonesia	7	0	1	1	0	0	2	0	1	0	0	0	0	0	0	0	0	0	0		
2313 Ιράν (Ισλαμική Δημοκρατία) / Iran (Islamic Republic of)	344	23	25	17	26	29	48	70	50	28	15	5	1	1	4	0	0	0	2		
2314 Ιαπωνία / Japan	9	0	1	2	0	2	1	0	1	0	2	0	0	0	0	0	0	0	0		
2315 Κορέα (Λαϊκή Δημοκρατία) / Korea, Democratic People's Republic	5	0	3	0	0	0	0	0	2	0	0	0	0	0	0	0	0	0	0		
2318 Μαλαισία / Malaysia	3	0	0	0	0	0	0	0	2	1	0	0	0	0	0	0	0	0	0		
2321 Μιανμάρ (Βιητανία) / Myanmar	6	0	0	0	0	0	1	2	3	0	0	0	0	0	0	0	0	0	0		
2322 Νεπάλ / Nepal	23	1	0	0	1	10	7	2	0	1	0	1	0	0	0	0	0	0	0		
2323 Πακιστάν / Pakistan	238	4	3	1	14	144	41	11	5	5	5	2	1	0	0	1	0	0	0		
2324 Φιλιππίνες / Philippines	144	7	5	3	3	5	25	34	31	14	13	3	0	0	0	0	0	0	1		
2325 Σιγκαπούρη / Singapore	2	0	0	0	0	0	1	0	0	1	0	0	0	0	0	0	0	0	0		
2326 Σρι Λάνκα / Sri Lanka	854	11	0	1	10	128	248	213	135	58	31	9	2	1	1	0	0	0	5		
2327 Ταϊλάνδη / Thailand	10	0	0	1	2	0	3	2	1	0	0	0	0	0	0	0	0	0	0		
2328 Βιετνάμ / Viet Nam	2	0	0	0	0	0	0	1	0	1	0	0	0	0	0	0	0	0	0		
3 ΑΜΕΡΙΚΗ / AMERICA	555	45	58	76	36	27	34	34	38	44	33	37	27	17	10	10	11	8	0		

(συνεχ. -cont'd)

ΠΙΝΑΚΑΣ 9. ΠΑΡΘΥΝΟΜΟΣ ΚΑΤΑ ΦΥΛΟ, ΥΠΗΚΟΟΤΗΤΑ, ΗΛΙΚΙΑ ΚΑΙ ΑΣΤΙΚΗ/ΑΓΡΟΤΙΚΗ ΠΕΡΙΟΧΗ, 1.10.2001
TABLE 9. POPULATION BY SEX, CITIZENSHIP, AGE AND URBAN/RURAL AREA, 1.10.2001

ΑΣΤΙΚΗ ΚΑΙ ΑΓΡΟΤΙΚΗ - URBAN AND RURAL

ΦΥΛΟ ΚΑΙ ΥΠΗΚΟΟΤΗΤΑ SEX & CITIZENSHIP	ΗΛΙΚΙΑ - AGE GROUP																	Δε Ανλ.οθ. Not stated		
	0-4	5-9	10-14	15-19	20-24	25-29	30-34	35-39	40-44	45-49	50-54	55-59	60-64	65-69	70-74	75-79	80-84		85+	
ΑΥΡΕΣ Males																				
31 Βόρειος Αμερική North America	489	40	54	74	33	21	24	24	32	34	30	33	25	17	10	9	11	8	0	10
312 Καναδάς	136	13	11	16	11	6	7	4	15	7	10	12	8	5	6	1	3	0	0	1
313 Ηνωμένες Πολιτείες United States	353	27	43	58	22	15	17	20	17	27	20	21	17	12	4	8	8	8	0	9
32 Υπόλοιπες Χώρες Αμερικής Remainder of America	66	5	4	2	3	6	10	10	6	10	3	4	2	0	0	1	0	0	0	0
3202 Αργεντινή Argentina	20	2	0	0	0	1	6	6	2	0	1	2	0	0	0	0	0	0	0	0
3205 Μπελίζ Belize	2	1	0	0	0	0	0	1	0	0	0	0	0	0	0	0	0	0	0	0
3206 Βολιβία Bolivia	1	0	0	0	0	0	0	0	0	1	0	0	0	0	0	0	0	0	0	0
3207 Βραζιλία Brazil	2	1	0	0	0	1	0	0	0	0	0	0	0	0	0	0	0	0	0	0
3208 Χιλή Chile	1	0	0	0	0	0	0	0	0	1	0	0	0	0	0	0	0	0	0	0
3209 Κολομβία Colombia	7	0	0	1	1	1	0	1	0	2	0	1	0	0	0	0	0	0	0	0
3211 Κούβα Cuba	3	0	0	0	0	0	1	0	2	0	0	0	0	0	0	0	0	0	0	0
3214 Ισημερινός Ecuador	2	0	0	0	0	1	0	0	0	0	1	0	0	0	0	0	0	0	0	0
3215 Ελ Σαλβαδόρ El Salvador	5	0	1	1	1	0	0	0	0	2	0	0	0	0	0	0	0	0	0	0
3218 Γουιάνα Guyana	1	0	0	0	0	0	0	0	0	1	0	0	0	0	0	0	0	0	0	0
3221 Ιαμαϊκή Jamaica	1	0	0	0	0	0	0	0	0	1	0	0	0	0	0	0	0	0	0	0
3222 Μεξικό Mexico	5	0	0	0	0	0	1	2	0	1	0	0	1	0	0	0	0	0	0	0
3224 Παναμάς Panama	6	1	1	0	1	2	0	0	0	0	1	0	0	0	0	0	0	0	0	0
3226 Περου Peru	3	0	0	0	0	0	1	0	2	0	0	0	0	0	0	0	0	0	0	0
3231 Τρινιδάδ και Τομπάγκο Trinidad and Tobago	2	0	0	0	0	0	0	0	0	1	0	1	0	0	0	0	0	0	0	0
3233 Βενεζουέλα Venezuela	5	0	2	0	0	0	1	0	0	0	0	0	1	0	0	1	0	0	0	0
4 ΑΦΡΙΚΗ AFRICA	891	43	40	41	37	117	184	173	91	62	45	30	9	7	4	2	1	1	1	3
41 Βόρειος Αφρική North Africa	642	24	15	10	13	84	156	145	78	43	34	24	5	3	3	2	0	0	0	3
411 Αλγερία Algeria	3	0	0	0	0	0	0	1	0	0	0	2	0	0	0	0	0	0	0	0
412 Αιγύπτιος Egypt	577	21	10	8	8	75	151	138	71	41	26	16	3	2	2	2	0	0	0	3

(συνεχ. -cont'd)

ΠΙΝΑΚΑΣ 9. ΠΛΗΘΥΣΜΟΣ ΚΑΤΑ ΦΥΛΟ, ΥΠΗΚΟΟΤΗΤΑ, ΗΛΙΚΙΑ ΚΑΙ ΑΣΤΙΚΗ/ΑΓΡΟΤΙΚΗ ΠΕΡΙΟΧΗ, 1.10.2001
TABLE 9. POPULATION BY SEX, CITIZENSHIP, AGE AND URBAN/RURAL AREA, 1.10.2001

ΑΣΤΙΚΗ ΚΑΙ ΑΓΡΟΤΙΚΗ - URBAN AND RURAL

ΦΥΛΟ ΚΑΙ ΥΠΗΚΟΟΤΗΤΑ SEX & CITIZENSHIP	ΗΛΙΚΙΑ - AGE GROUP																	ΔΕ Δηλ.Θε. Not stated		
	0-4	5-9	10-14	15-19	20-24	25-29	30-34	35-39	40-44	45-49	50-54	55-59	60-64	65-69	70-74	75-79	80-84		85+	
Ανδρες Males																				
413 Λιβύη Libyan Arab Jamahiriya	3	4	2	3	8	3	5	6	2	4	4	2	1	0	0	0	0	0	0	0
414 Μορόκο Morocco	0	0	0	1	0	1	1	0	0	2	1	0	0	0	0	0	0	0	0	0
415 Τυνησία Tunisia	0	1	0	1	1	1	0	1	0	2	1	0	0	1	0	0	0	0	0	0
42 Υπόλοιπες χώρες της Αφρικής Remainder of Africa	19	25	31	24	33	28	28	13	19	11	6	4	4	1	1	1	1	1	1	0
4201 Αγκόλα Angola	0	0	0	1	0	1	0	0	0	0	0	0	0	0	0	0	0	0	0	0
4202 Μπενίν Benin	0	0	0	0	0	0	0	0	1	0	0	0	0	0	0	0	0	0	0	0
4206 Καμερούν Cameroon	1	2	0	0	0	2	1	0	0	1	0	0	0	0	0	0	0	0	0	0
4212 Κονγκό (Δημοκρατία) Congo Democratic Republic	0	0	0	0	0	1	1	0	0	0	0	0	0	0	0	0	0	0	0	0
4216 Ερυθραία Eritrea	0	1	0	0	0	0	0	0	0	0	0	0	0	0	0	0	0	0	0	0
4217 Αιθιοπία Ethiopia	0	0	0	0	0	1	0	1	0	0	0	0	0	0	0	0	0	0	0	0
4219 Γκάμπια Gambia	0	0	0	0	0	0	1	0	0	0	0	0	0	0	0	0	0	0	0	0
4220 Γκάνα Ghana	0	0	0	0	0	0	1	0	0	0	0	0	0	0	0	0	0	0	0	0
4221 Γουινέα Guinea	1	0	0	2	1	0	0	0	1	0	0	0	0	0	0	0	0	0	0	0
4223 Κένυα Kenya	0	0	3	1	2	0	2	0	1	0	1	0	2	0	0	0	0	0	0	0
4227 Μαλάουι Malawi	0	0	1	0	0	0	0	0	0	0	0	0	0	0	0	0	0	0	0	0
4230 Μουρίκιος Mauritius	0	0	0	0	0	0	0	0	0	0	0	0	0	0	0	0	0	0	0	0
4233 Νίγηρ Niger	0	0	1	1	3	0	0	0	1	0	0	0	0	0	0	0	0	0	0	0
4234 Νιγηρία Nigeria	1	1	0	3	11	0	5	1	2	1	1	0	0	0	0	0	0	0	0	0
4235 Ρουάντα Rwanda	0	0	0	0	1	0	0	0	0	0	0	0	0	0	0	0	0	0	0	0
4240 Σομαλία Somalia	0	1	0	1	0	0	0	0	0	0	0	2	0	0	0	0	0	0	0	0
4241 Νότιο Αφρική South Africa	12	17	22	10	11	10	13	9	10	4	4	0	2	1	0	1	1	1	0	0
4242 Σουδάν Sudan	3	2	2	2	1	2	0	1	1	2	0	0	0	0	0	0	0	0	1	0
4244 Τανζανία (Δημοκρατία) Tanzania, United Republic of	0	0	0	0	0	1	0	0	0	0	0	1	0	0	0	0	0	0	0	0
4246 Ουγκάντα Uganda	1	0	0	0	0	0	0	0	1	0	0	0	0	0	0	0	0	0	0	0

ΠΙΝΑΚΑΣ 9. ΠΛΗΘΥΣΜΟΣ ΚΑΤΑ ΦΥΛΟ, ΥΠΗΚΟΤΗΤΑ, ΗΛΙΚΙΑ ΚΑΙ ΑΣΤΙΚΗ/ΑΓΡΟΤΙΚΗ ΠΕΡΙΟΧΗ, 1.10.2001
 TABLE 9. POPULATION BY SEX, CITIZENSHIP, AGE AND URBAN/RURAL AREA, 1.10.2001

		ΗΛΙΚΙΑ - AGE GROUP																Ιαε					
ΦΥΛΟ ΚΑΙ ΥΠΗΚΟΤΗΤΑ SEX & CITIZENSHIP		0	4	5	9	10-14	15-19	20-24	25-29	30-34	35-39	40-44	45-49	50-54	55-59	60-64	65-69	70-74	75-79	80-84	85 +	Not stated	
ΑΝΤΡΕΣ Males																							
	4247 Ζάμπια Zambia	2	0	0	0	1	0	0	0	0	0	1	0	0	0	0	0	0	0	0	0	0	
	4248 Ζιμπάβουε Zimbabwe	12	1	1	1	1	0	0	3	4	1	0	1	0	0	0	0	0	0	0	0	0	
	5 ΟΚΕΑΝΙΑ OCEANIA	147	8	15	19	15	10	12	10	7	5	10	6	12	8	5	8	4	1	2	0	0	
	511 Αυστραλία Australia	139	8	15	17	15	10	12	10	6	5	9	6	10	8	5	8	2	1	2	0	0	
	517 Νέα Ζηλανδία New Zealand	8	0	0	2	0	0	0	0	1	0	1	0	2	0	0	0	2	0	0	0	0	
	6 ΔΕ ΔΗΛΩΘΗΚΕ NOT STATED	370	12	16	10	7	16	21	9	18	10	14	7	2	1	2	3	0	2	0	220	0	
Γυναίκες Females																							
	ΣΥΝΟΛΟ TOTAL	351.068	20.889	25.216	25.782	26.471	25.595	25.176	25.551	26.748	26.687	22.875	21.560	17.624	15.779	13.540	11.590	8.901	5.570	4.877	637	0	
	0 Κύπρος Cyprus	314.978	19.438	23.602	24.005	24.578	22.229	20.255	20.764	22.405	23.139	20.508	19.908	16.340	14.713	12.822	11.132	8.606	5.414	4.780	340	0	
	1 ΕΥΡΩΠΗ EUROPE	24.244	1.139	1.317	1.510	1.495	2.250	2.917	2.578	2.277	2.277	1.961	1.640	1.363	1.176	979	666	414	263	140	81	78	
	12 Χώρες Ευρωπαϊκής Ένωσης EU Countries	15.751	914	990	1.132	1.088	1.087	1.212	1.280	1.444	1.219	1.019	986	1.024	874	615	388	240	129	74	36	0	
	1211 Αυστρία Austria	66	2	3	3	1	5	1	7	15	8	3	4	3	3	3	0	1	4	0	0	0	
	1212 Βέλγιο Belgium	55	7	2	4	3	2	3	8	10	5	4	2	1	2	0	1	1	0	0	0	0	
	1213 Δανία Denmark	45	2	1	2	5	1	1	3	7	4	6	3	3	4	2	0	1	0	0	0	0	
	1214 Γερμανία Germany	483	27	20	25	16	15	21	53	69	56	49	26	28	39	20	12	4	0	2	1	1	
	1215 Φιλανδία Finland	166	5	6	2	4	6	9	36	42	23	9	7	4	8	3	1	1	0	0	0	0	
	1216 Γαλλία France	217	17	14	15	5	8	16	22	26	31	25	17	6	3	4	5	0	0	2	1	1	
	1217 Ελλάδα Greece	7.601	568	573	691	764	779	848	682	758	649	491	307	156	102	84	66	36	23	20	4	0	
	1218 Ιρλανδία Ireland	171	8	4	5	6	10	14	17	17	21	18	13	15	8	7	5	1	2	0	0	0	
	1219 Ιταλία Italy	110	8	7	3	3	2	6	11	12	7	8	8	5	11	4	7	4	2	1	1	1	
	1220 Λουξεμβούργο Luxembourg	2	0	0	0	0	0	0	1	0	0	0	0	0	0	0	0	1	0	0	0	0	
	1221 Ολλανδία Netherlands	138	5	9	4	2	2	10	23	20	16	11	16	7	4	3	2	2	1	0	1	1	
	1222 Πορτογαλία Portugal	8	0	0	1	1	0	0	2	3	0	0	0	0	0	0	1	0	0	0	0	0	
	1223 Ισπανία Spain	29	1	1	3	0	0	6	4	3	3	1	2	1	2	1	1	1	0	0	0	0	

(συνέχ. -cont'd)

ΠΙΝΑΚΑΣ 9. ΠΛΗΘΥΣΜΟΣ ΚΑΤΑ ΦΥΛΟ, ΥΠΗΚΟΟΤΗΤΑ, ΗΛΙΚΙΑ ΚΑΙ ΑΣΤΙΚΗ/ΑΓΡΟΤΙΚΗ ΠΕΡΙΟΧΗ, 1.10.2001
TABLE 9. POPULATION BY SEX, CITIZENSHIP, AGE AND URBAN/RURAL AREA, 1.10.2001

ΑΣΤΙΚΗ ΚΑΙ ΑΓΡΟΤΙΚΗ - URBAN AND RURAL

ΦΥΛΟ ΚΑΙ ΥΠΗΚΟΟΤΗΤΑ SEX & CITIZENSHIP	ΗΛΙΚΙΑ - AGE GROUP																	AE Not stated			
	0	4	5	9	10-14	15-19	20-24	25-29	30-34	35-39	40-44	45-49	50-54	55-59	60-64	65-69	70-74		75-79	80-84	85 +
Υποψήφιοι Females																					
312 Καναδάς Canada	145	3	15	12	13	12	6	18	9	10	14	13	6	5	4	3	0	0	0	1	1
313 Ηνωμένες Πολιτείες United States	437	33	47	42	32	12	24	38	45	52	32	23	18	12	5	6	5	1	2	8	8
32 Υπόλοιπες χώρες Αμερικής Remainder of America	83	1	5	2	6	7	8	10	18	12	8	3	0	0	0	2	0	0	0	1	0
3202 Αργεντινή Argentina	8	0	1	0	0	1	0	1	2	1	1	1	0	0	0	0	0	0	0	0	0
3206 Βολιβία Bolivia	1	0	0	0	0	0	0	0	1	0	0	0	0	0	0	0	0	0	0	0	0
3207 Βραζιλία Brazil	12	1	1	0	1	1	2	1	1	3	1	0	0	0	0	0	0	0	0	0	0
3208 Χιλή Chile	6	0	1	0	0	0	1	1	0	0	0	0	1	0	0	0	0	0	0	0	0
3209 Κολομβία Colombia	15	0	1	0	1	0	1	3	1	3	4	0	0	0	0	1	0	0	0	0	0
3211 Κούβα Cuba	4	0	1	0	0	1	1	0	1	0	0	0	0	0	0	0	0	0	0	0	0
3214 Εκουαδόρ Ecuador	1	0	0	0	0	0	0	0	0	0	0	0	0	0	0	0	0	0	0	0	0
3215 Ελ Σαλβαδόρ El Salvador	4	0	0	0	1	0	0	0	2	1	0	0	0	0	0	0	0	0	0	0	0
3218 Γουιάνα Guyana	1	0	0	0	0	0	0	0	1	0	0	0	0	0	0	0	0	0	0	0	0
3219 Αϊτή Haiti	2	0	0	0	0	0	0	1	0	0	0	1	0	0	0	0	0	0	0	0	0
3220 Ονδούρα Honduras	1	0	0	0	0	0	1	0	0	0	0	0	0	0	0	0	0	0	0	0	0
3221 Ιαμαϊκή Jamaica	2	0	0	0	1	0	0	0	0	1	0	0	0	0	0	0	0	0	0	0	0
3222 Μεξικό Mexico	9	0	0	0	0	0	2	1	3	0	2	0	0	0	0	0	0	0	0	1	0
3223 Νικαράγουα Nicaragua	1	0	0	0	0	0	0	0	1	0	0	0	0	0	0	0	0	0	0	0	0
3224 Παναμάς Panama	1	0	0	0	0	0	0	1	0	0	0	0	0	0	0	0	0	0	0	0	0
3225 Παραγουάη Paraguay	2	0	0	0	0	1	0	0	1	0	0	0	0	0	0	0	0	0	0	0	0
3226 Περού Peru	3	0	0	0	1	0	0	0	1	1	0	0	0	0	0	0	0	0	0	0	0
3231 Τρινιδάδ και Τομπάγκο Trinidad and Tobago	4	0	0	2	0	1	0	0	1	0	0	0	0	0	0	0	0	0	0	0	0
3233 Βενεζουέλα Venezuela	6	0	0	0	0	2	0	1	2	0	0	0	0	0	0	1	0	0	0	0	0
4 ΑΦΡΙΚΗ AFRICA	429	42	46	29	28	51	64	61	38	25	19	8	6	5	4	0	0	1	2	0	0
41 Βόρεια Αφρική North Africa	174	26	16	12	13	19	24	18	16	7	7	6	3	2	3	0	0	0	0	2	0

(συνεχ. -cont'd)

ΠΙΝΑΚΑΣ 9. ΠΑΝΘΥΜΟΣ ΚΑΤΑ ΦΥΛΟ, ΥΠΗΚΟΤΗΤΑ, ΗΛΙΚΙΑ ΚΑΙ ΑΓΡΙΑΚΗ/ΑΥΡΟΤΙΚΗ ΠΕΡΙΟΧΗ, 1.10.2001
 TABLE 9. POPULATION BY SEX, CITIZENSHIP, AGE AND URBAN/RURAL AREA, 1.10.2001

ΦΥΛΟ ΚΑΙ ΥΠΗΚΟΤΗΤΑ SEX & CITIZENSHIP	ΗΛΙΚΙΑ - AGE GROUP																	Iae [Not stated]	
	0 - 4	5 - 9	10-14	15-19	20-24	25-29	30-34	35-39	40-44	45-49	50-54	55-59	60-64	65-69	70-74	75-79	80-84		85 +
Υπαίκοτες Females																			
411 Αλγερία Algeria	3	0	0	0	0	2	0	1	0	0	0	0	0	0	0	0	0	0	0
412 Αίγυπτος Egypt	128	20	10	10	7	14	21	14	8	6	4	4	3	2	3	0	0	2	0
413 Λιβύη Libyan Arab Jamahiriya	34	5	5	2	5	1	3	4	4	1	2	1	0	0	0	0	0	0	0
414 Μορόκο Morocco	5	0	0	0	1	0	1	1	1	0	1	1	0	0	0	0	0	0	0
415 Τυνησία Tunisia	4	1	1	0	0	0	0	2	0	0	0	0	0	0	0	0	0	0	0
42 Υπόλοιτες χώρες της Αφρικής Remainder of Africa	255	16	30	17	15	32	40	43	22	18	12	2	3	1	1	0	1	0	0
4202 Μπενίν Benin	1	0	0	0	0	0	1	0	0	0	0	0	0	0	0	0	0	0	0
4206 Καμερόν Cameroon	5	2	1	0	0	0	2	0	0	0	0	0	0	0	0	0	0	0	0
4212 Κονγκό (Δημοκρατία) Congo Democratic Republic	1	0	0	0	0	0	0	1	0	0	0	0	0	0	0	0	0	0	0
4216 Ερυθραία Eritrea	2	0	0	0	0	0	0	1	1	0	0	0	0	0	0	0	0	0	0
4217 Αιθιοπία Ethiopia	14	0	0	0	0	5	2	2	1	0	1	0	0	0	0	0	0	0	0
4219 Γκάμبيا Gambia	1	0	0	0	0	0	1	0	0	0	0	0	0	0	0	0	0	0	0
4220 Γκάνα Ghana	20	3	0	1	2	0	3	4	3	1	2	1	0	0	0	0	0	0	0
4221 Γουινέα Guinea	3	0	0	1	1	0	0	0	1	0	0	0	0	0	0	0	0	0	0
4223 Κένυα Kenya	5	0	0	0	0	1	1	1	0	2	0	0	0	0	0	0	0	0	0
4227 Μαλάουι Malawi	2	0	0	1	0	0	0	0	1	0	0	0	0	0	0	0	0	0	0
4230 Μωρίκιος Mauritius	1	0	0	0	0	0	0	0	0	1	0	0	0	0	0	0	0	0	0
4231 Μοζαμβίκη Mozambique	3	0	0	0	0	1	1	0	1	0	0	0	0	0	0	0	0	0	0
4232 Ναμίμπια Namibia	2	0	1	0	0	0	0	0	0	0	1	0	0	0	0	0	0	0	0
4234 Νιγηρία Nigeria	20	1	3	1	1	4	5	3	1	1	0	0	0	0	0	0	0	0	0
4237 Σενεγάλη Senegal	1	0	0	0	1	0	0	0	0	0	0	0	0	0	0	0	0	0	0
4240 Σομαλία Somalia	3	0	0	1	0	1	0	0	0	1	0	0	0	0	0	0	0	0	0
4241 Νότια Αφρική South Africa	131	8	21	11	6	15	22	12	12	8	5	1	3	1	1	0	0	0	0
4242 Σουδάν Sudan	17	1	3	1	1	2	1	3	0	2	2	0	0	0	0	0	1	0	0

(συνέχ. -cont'd)

ΠΙΝΑΚΑΣ 9. ΠΛΗΘΥΣΜΟΣ ΚΑΤΑ ΦΥΛΟ, ΥΠΗΚΟΟΤΗΤΑ, ΗΛΙΚΙΑ ΚΑΙ ΑΣΤΙΚΗ/ΑΓΡΟΤΙΚΗ ΠΕΡΙΟΧΗ, 1.10.2001
TABLE 9. POPULATION BY SEX, CITIZENSHIP, AGE AND URBAN/RURAL AREA, 1.10.2001

ΕΥΡΩΠΑΪΚΗ ΚΑΙ ΑΓΡΟΤΙΚΗ - URBAN AND RURAL	ΗΛΙΚΙΑ - AGE GROUP																	Δε Not stated			
	0-4	5-9	10-14	15-19	20-24	25-29	30-34	35-39	40-44	45-49	50-54	55-59	60-64	65-69	70-74	75-79	80-84		85+		
ΕΥΡΩΠΑΪΚΟ TOTAL	0	4	5	9	10-14	15-19	20-24	25-29	30-34	35-39	40-44	45-49	50-54	55-59	60-64	65-69	70-74	75-79	80-84	85+	Δε Not stated
Γυναίκες Females																					
4244 Ταζανία (Αρροπαρ(α) Tanzania, United Republic of	3	0	0	0	0	0	2	1	1	0	0	0	0	0	0	0	0	0	0	0	0
4246 Ουγκάντα Uganda	2	0	0	0	0	1	1	0	0	0	0	0	0	0	0	0	0	0	0	0	0
4247 Ζάμπια Zambia	2	0	0	0	0	0	0	1	1	1	0	0	0	0	0	0	0	0	0	0	0
4248 Ζιμπάβουε Zimbabwe	16	1	1	0	3	2	2	4	0	0	2	1	0	0	0	0	0	0	0	0	0
5 OCEANIA	143	10	8	13	14	12	11	14	11	11	10	6	15	8	5	0	4	1	1	0	0
511 Αυστραλία Australia	131	10	8	13	14	10	11	13	10	10	10	5	12	6	4	0	3	1	1	0	0
517 Νέα Ζηλανδία New Zealand	12	0	0	0	0	2	0	1	1	1	0	1	3	2	1	0	1	0	0	0	0
6 ΔΕ ΑΓΑΘΗΚΕ NOT STATED	324	11	13	6	5	9	20	14	17	13	8	9	9	3	3	2	0	2	4	1	184

(συνεχ. -cont'd)

ΠΙΝΑΚΑΣ 9. ΠΛΗΘΥΣΜΟΣ ΚΑΤΑ ΦΥΛΟ, ΥΠΗΚΟΟΤΗΤΑ, ΗΛΙΚΙΑ ΚΑΙ ΑΣΤΙΚΗ/ΑΓΡΟΙΚΗ ΠΕΡΙΟΧΗ, 1.10.2001
TABLE 9. POPULATION BY SEX, CITIZENSHIP, AGE AND URBAN/RURAL AREA, 1.10.2001

ΑΣΤΙΚΗ - URBAN	ΗΛΙΚΙΑ - AGE GROUP																	Δε Not stated			
	0	4	5	9	10-14	15-19	20-24	25-29	30-34	35-39	40-44	45-49	50-54	55-59	60-64	65-69	70-74		75-79	80-84	85 +
ΕΥΝΟΛΟ TOTAL	69	2	4	3	6	11	12	10	5	2	3	5	1	0	0	0	0	0	0	0	0
Αντρες & Τυνησες Males & Females	1401	1401	1401	1401	1401	1401	1401	1401	1401	1401	1401	1401	1401	1401	1401	1401	1401	1401	1401	1401	1401
1401 Αλβανία Albania	69	2	4	3	6	11	12	10	5	2	3	5	1	0	0	0	0	0	0	0	0
1402 Βοσνία-Ερζεγοβίνη Bosnia and Herzegovina	24	2	0	2	3	0	5	3	7	1	0	0	0	0	0	0	0	0	0	0	0
1403 Βουλγαρία Bulgaria	1.592	17	32	59	68	155	248	234	195	181	211	111	38	15	10	4	0	0	0	0	14
1404 Κροατία Croatia	31	1	2	6	2	0	2	5	3	3	4	2	1	0	0	0	0	0	0	0	0
1405 Τσεχική Δημοκρατία Czech Republic	76	6	2	3	1	9	20	8	7	9	5	4	0	1	0	1	0	0	0	0	0
1406 Εσθονία Estonia	8	0	0	1	0	1	2	0	0	0	3	1	0	0	0	0	0	0	0	0	0
1407 Πρώην Γιουγκ. Δημοκ. της Μακεδονίας FORM	6	1	0	1	0	1	1	0	0	2	0	0	0	0	0	0	0	0	0	0	0
1408 Ουγγαρία Hungary	69	3	1	5	1	8	23	6	5	5	6	1	3	0	0	1	0	0	0	0	1
1409 Λατοβία Latvia	49	0	2	6	7	3	13	1	4	4	6	3	0	0	0	0	0	0	0	0	0
1410 Λιθουανία Lithuania	33	2	3	3	3	4	9	3	3	0	3	0	0	0	0	0	0	0	0	0	0
1411 Πολωνία Poland	139	8	8	5	5	7	19	33	17	11	6	13	2	2	0	0	0	1	1	1	1
1412 Ρουμανία Romania	1.184	18	31	52	37	190	350	259	80	70	49	18	9	7	1	3	2	2	2	1	5
1413 Σλοβακία Slovakia (Slovak Republic)	22	0	0	0	0	1	6	6	3	0	3	2	1	0	0	0	0	0	0	0	0
1414 Σλοβενία Slovenia	7	0	0	1	0	0	0	1	2	1	1	0	0	0	0	0	1	0	0	0	0
1415 Ομοσπ. Δημοκ. της Γιουγκοσλαβίας Federal Republic of Yugoslavia	1.122	68	79	60	59	119	173	185	123	76	80	55	18	11	4	3	4	0	0	0	5
15 Ευρωπαϊκή Νέα Ανεξάρτητα Κράτη European New Independent States	6.090	259	384	478	445	795	941	680	562	520	382	275	100	119	40	26	16	8	4	56	56
151 Λευκορωσία Belarus	97	3	7	4	6	22	25	9	9	5	4	1	0	1	1	0	0	0	0	0	0
152 Μολδαβία (Δημοκρατία) Moldova, Republic of	275	3	15	12	16	67	83	42	15	7	6	6	1	1	1	0	0	0	0	0	0
153 Ρωσία (Ομοσπονδία) Russian Federation	4.610	221	300	382	369	535	618	482	430	422	299	218	90	104	38	23	15	7	4	53	53
154 Ουκρανία Ukraine	1.108	32	62	80	54	171	215	147	108	86	73	50	9	13	0	3	1	1	0	0	3
16 Υπόλοιπες Ευρωπαϊκές Χώρες Remainder of Europe	35	8	3	3	0	3	6	4	4	0	0	1	1	0	2	0	0	0	0	0	0
163 Μάλτα Malta	3	0	0	0	0	0	0	0	0	0	0	1	0	2	0	0	0	0	0	0	0
167 Τουρκία Turkey	32	8	3	3	0	3	6	4	4	0	0	1	0	0	0	0	0	0	0	0	0
2 ASIA	14.258	442	329	328	614	2.000	2.674	2.566	2.179	1.572	764	313	119	100	73	56	38	16	12	63	63

(συνεχ. - cont'd)

ΠΙΝΑΚΑΣ 9. ΠΛΗΘΥΣΜΟΣ ΚΑΤΑ ΦΥΛΟ, ΥΠΗΚΟΟΤΗΤΑ, ΗΛΙΚΙΑ ΚΑΙ ΑΣΤΙΚΗ/ΑΓΡΟΤΙΚΗ ΠΕΡΙΟΧΗ, 1.10.2001
 TABLE 9. POPULATION BY SEX, CITIZENSHIP, AGE AND URBAN/RURAL AREA, 1.10.2001

ΑΣΤΙΚΗ - URBAN	ΗΛΙΚΙΑ - AGE GROUP																	Αε Αηλ.θ. Not stated		
	ΦΥΛΟ ΚΑΙ ΥΠΗΚΟΟΤΗΤΑ																			
	0	4	5	9	10-14	15-19	20-24	25-29	30-34	35-39	40-44	45-49	50-54	55-59	60-64	65-69	70-74		75-79	80-84
ΑΣΤΙΚΗ - URBAN	ΦΥΛΟ ΚΑΙ ΥΠΗΚΟΟΤΗΤΑ																			
ΜΕΝΕΣ & FEMALES	ΦΥΛΟ ΚΑΙ ΥΠΗΚΟΟΤΗΤΑ																			
2310 Γεωργία	29	29	58	65	79	98	118	71	102	102	88	46	21	26	19	7	6	3	1	2
2311 Ινδία	81	81	47	17	28	248	326	203	106	53	27	12	6	2	5	2	2	0	0	8
2312 Ινδονησία	73	0	1	1	0	25	29	8	3	1	0	3	0	1	0	0	0	0	0	1
2313 Ιράν (Ισλαμική Δημοκρατία)	550	45	39	38	38	54	79	105	69	36	23	11	4	3	4	0	0	0	0	2
2314 Ιαπωνία	25	2	1	2	0	6	6	1	1	0	5	0	0	1	0	0	0	0	0	0
2315 Κορέα (Λαϊκή Δημοκρατία)	9	0	3	0	0	1	1	1	3	0	0	0	0	0	0	0	0	0	0	0
2316 Κορέα (Δημοκρατία)	2	0	0	0	0	0	0	0	0	1	0	0	0	0	1	0	0	0	0	0
2317 Λαός (Λαϊκή Δημοκρατία)	2	0	0	0	0	1	0	0	0	0	0	0	0	0	0	0	0	0	0	0
2318 Μαλαισία	6	0	0	0	0	0	1	1	3	1	0	0	0	0	0	0	0	0	0	0
2321 Μιανμάρ (Βιρμανία)	23	1	1	0	0	2	4	5	6	1	2	0	0	1	0	0	0	0	0	0
2322 Νεπάλ	27	1	2	1	1	10	7	3	0	1	0	1	0	0	0	0	0	0	0	0
2323 Πακιστάν	245	6	3	3	17	140	43	12	6	4	4	3	1	1	0	1	0	1	0	0
2324 Φιλιππίνες	2.859	12	13	9	9	95	599	775	666	421	194	46	6	5	1	1	2	0	2	3
2325 Σιγκαπούρη	5	0	0	1	0	0	1	0	0	1	1	0	0	0	0	0	0	0	0	0
2326 Σρι Λάνκα	4.124	14	1	2	19	414	815	911	880	677	268	79	18	5	3	3	2	0	3	10
2327 Ταϊλάνδη	50	0	0	1	4	3	7	9	9	7	5	1	2	2	0	0	0	0	0	0
2328 Βιετνάμ	27	0	0	0	0	7	10	5	3	1	0	0	0	0	0	0	0	0	0	0
3 ΑΜΕΡΙΚΗ	1.063	71	107	108	81	54	65	97	99	101	72	64	45	26	12	17	14	9	4	17
31 Βόρειος Αμερική	922	66	100	104	72	41	49	77	77	79	62	57	43	26	12	14	14	9	3	17
312 Καναδάς	236	9	23	25	20	17	11	20	21	15	19	20	12	8	7	3	3	0	1	2
313 Ηνωμένες Πολιτείες	686	57	77	79	52	24	38	57	56	64	43	37	31	18	5	11	11	9	2	15
32 Υπόλοιπες Χώρες Αμερικής	141	5	7	4	9	13	16	20	22	22	10	7	2	0	0	3	0	0	1	0
3202 Αργεντινή	28	2	1	0	0	2	6	7	4	1	2	3	0	0	0	0	0	0	0	0
3205 Μιχάιξ	2	1	0	0	0	0	0	0	1	0	0	0	0	0	0	0	0	0	0	0
Belize																				

(συνεχ. -cont'd)

ΠΙΝΑΚΑΣ 9. ΠΛΗΘΥΣΜΟΣ ΚΑΤΑ ΦΥΛΟ, ΥΠΗΚΟΤΗΤΑ, ΗΛΙΚΙΑ ΚΑΙ ΑΣΤΙΚΗ/ΑΓΡΟΤΙΚΗ ΠΕΡΙΟΧΗ, 1.10.2001
 TABLE 9. POPULATION BY SEX, CITIZENSHIP, AGE AND URBAN/RURAL AREA, 1.10.2001

ΑΣΤΙΚΗ - URBAN	ΗΛΙΚΙΑ - AGE GROUP																	Iae Incl. Not stated	
	0-4	5-9	10-14	15-19	20-24	25-29	30-34	35-39	40-44	45-49	50-54	55-59	60-64	65-69	70-74	75-79	80-84		85+
ΑΥΡΟΣ & ΓΥΝΑΙΚΕΣ Males & Females																			
3206 Βολιβία Bolivia	2	0	0	0	0	0	0	0	0	0	0	0	0	0	0	0	0	0	0
3207 Βραζιλία Brazil	13	2	1	0	1	2	1	1	3	1	1	0	0	0	0	0	0	0	0
3208 Χιλή Chile	6	0	0	0	0	0	1	1	3	0	0	0	0	0	0	0	0	0	0
3209 Κολομβία Colombia	21	0	1	1	1	1	4	0	5	4	1	0	0	0	1	0	0	0	0
3211 Κούβα Cuba	7	0	0	0	0	1	2	0	0	0	0	0	0	0	0	0	0	0	0
3214 Ισημερινός Ecuador	3	0	0	0	1	1	0	0	0	0	0	0	0	0	0	0	0	0	0
3215 Ελ Σαλβador El Salvador	9	0	1	1	2	0	0	0	3	0	0	0	0	0	0	0	0	0	0
3218 Γουάνα Guyana	2	0	0	0	0	0	0	0	2	3	0	0	0	0	0	0	0	0	0
3219 Αϊτή Haiti	2	0	0	0	0	0	0	0	1	1	0	0	0	0	0	0	0	0	0
3220 Ονδούρα Honduras	1	0	0	0	0	0	1	0	0	0	0	0	0	0	0	0	0	0	0
3221 Ισημερινή Jamaica	3	0	0	0	0	0	0	0	0	0	0	0	0	0	0	0	0	0	0
3222 Μέξικο Mexico	12	0	0	0	0	0	2	3	2	1	2	0	0	0	0	0	0	0	0
3223 Νικαράγουα Nicaragua	1	0	0	0	0	0	0	0	1	0	0	0	0	0	0	0	0	0	0
3224 Παναμάς Panama	4	0	0	0	0	0	0	0	0	0	0	0	0	0	0	0	0	0	0
3225 Παραγουάη Paraguay	2	0	0	0	0	0	0	0	0	0	0	0	0	0	0	0	0	0	0
3226 Περού Peru	6	0	0	0	0	0	0	0	0	0	0	0	0	0	0	0	0	0	0
3231 Τρινιδάδ και Τομπάγκο Trinidad and Tobago	6	0	0	0	0	0	0	0	0	0	0	0	0	0	0	0	0	0	0
3233 Βενεζουέλα Venezuela	11	0	0	0	0	0	0	0	0	0	0	0	0	0	0	0	0	0	0
4 ΑΦΡΙΚΗ AFRICA	980	74	73	57	55	115	162	158	92	66	54	36	13	8	2	0	0	0	0
41 Βόρειος Αφρική North Africa	574	46	30	19	23	59	103	104	65	38	36	29	7	4	6	2	0	0	0
411 Αλγερία Algeria	6	0	0	0	0	0	0	0	0	0	0	0	0	0	0	0	0	0	0
412 Αιγύπτος Egypt	465	37	19	15	12	45	95	94	51	35	25	19	5	3	5	2	0	0	0
413 Λιβύη Libyan Arab Jamahiriya	80	8	9	4	8	13	4	8	9	3	6	5	2	1	0	0	0	0	0
414 Μορόκκο Morocco	10	0	0	0	2	0	1	1	1	0	3	2	0	0	0	0	0	0	0

(συνεχ.-cont'd)

ΠΙΝΑΚΑΣ 9. ΠΛΗΘΥΣΜΟΣ ΚΑΤΑ ΦΥΛΟ, ΥΠΗΚΟΤΗΤΑ, ΗΛΙΚΙΑ ΚΑΙ ΑΣΤΙΚΗ/ΑΓΡΟΤΙΚΗ ΠΕΡΙΟΧΗ, 1.10.2001
TABLE 9. POPULATION BY SEX, CITIZENSHIP, AGE AND URBAN/RURAL AREA, 1.10.2001

ΑΣΤΙΚΗ - URBAN	ΗΛΙΚΙΑ - AGE GROUP																	Δε Not stated	
	0-4	5-9	10-14	15-19	20-24	25-29	30-34	35-39	40-44	45-49	50-54	55-59	60-64	65-69	70-74	75-79	80-84		85+
ΣΥΝΟΛΟ TOTAL	13	2	0	1	1	1	0	3	0	2	1	0	0	1	0	0	0	0	0
Αντρες & Γυναίκες Males & Females	415	209	111	111	111	111	111	111	111	111	111	111	111	111	111	111	111	111	111
415 Tunisia	13	2	0	1	1	1	0	3	0	2	1	0	0	1	0	0	0	0	0
42 Υπόλοιπες Χώρες της Αφρικής Remainder of Africa	406	28	43	38	56	59	54	27	28	18	7	6	5	2	0	0	2	1	0
4201 Ανγκόλα Angola	1	0	0	0	0	0	0	0	0	0	0	0	0	0	0	0	0	0	0
4202 Μπενίν Benin	2	0	0	0	0	0	0	0	1	0	0	0	0	0	0	0	0	0	0
4206 Καμερόν Cameroon	12	3	0	0	0	4	1	0	0	1	0	0	0	0	0	0	0	0	0
4212 Κονγκό (Δημοκρατία) Congo Democratic Republic	3	0	0	0	0	1	2	0	0	0	0	0	0	0	0	0	0	0	0
4216 Ερυθραία Eritrea	2	0	1	0	0	0	0	1	0	0	0	0	0	0	0	0	0	0	0
4217 Αιθιοπία Ethiopia	15	0	0	0	0	5	2	2	0	0	0	0	0	0	0	0	0	0	0
4219 Γκάμπια Gambia	2	0	0	0	0	0	1	0	0	0	0	0	0	0	0	0	0	0	0
4220 Γκάνα Ghana	32	3	0	1	2	6	4	3	1	4	2	1	0	0	0	0	0	0	0
4221 Γουινέα Guinea	3	1	0	0	2	0	0	0	0	0	0	0	0	0	0	0	0	0	0
4223 Κένυα Kenya	13	0	0	3	1	1	2	0	3	0	1	0	1	0	0	0	0	0	0
4227 Μαλάουι Malawi	3	0	0	2	0	0	0	1	0	0	0	0	0	0	0	0	0	0	0
4230 Μουρίκιος Mauritius	2	0	0	0	0	0	0	0	1	0	0	0	0	0	0	0	0	0	0
4231 Μοζαμβίκη Mozambique	2	0	0	0	0	0	0	1	0	0	0	0	0	0	0	0	0	0	0
4232 Ναμίμπια Namibia	2	0	0	0	0	0	0	0	0	0	0	0	0	0	0	0	0	0	0
4233 Νίγηρ Niger	6	0	0	1	3	0	0	0	1	0	0	0	0	0	0	0	0	0	0
4234 Νιγηρία Nigeria	43	2	4	1	15	5	7	2	2	1	0	0	0	0	0	0	0	0	0
4235 Ρουάνδα Rwanda	1	0	0	0	0	0	0	0	0	0	0	0	0	0	0	0	0	0	0
4237 Σεnevγάλη Senegal	1	0	0	0	0	0	0	0	0	0	0	0	0	0	0	0	0	0	0
4240 Σομαλία Somalia	7	0	1	1	1	1	0	0	1	0	0	2	0	0	0	0	0	0	0
4241 Νότιο Αφρική South Africa	211	17	31	27	24	23	27	15	13	7	4	3	4	2	0	0	1	0	0
4242 Σουδάν Sudan	9	0	0	0	1	1	0	0	1	2	0	0	0	0	0	0	1	1	0
4244 Τανζανία (Δημοκρατία) Tanzania, United Republic of	4	0	0	0	0	0	1	0	0	0	0	0	0	0	0	0	0	0	0

(συνέχ. -cont'd)

ΠΙΝΑΚΑΣ 9. ΠΛΗΘΥΣΜΟΣ ΚΑΤΑ ΦΥΛΟ, ΥΠΗΚΟΟΤΗΤΑ, ΗΛΙΚΙΑ ΚΑΙ ΑΣΤΙΚΗ/ΑΓΡΟΤΙΚΗ ΠΕΡΙΟΧΗ, 1.10.2001
TABLE 9. POPULATION BY SEX, CITIZENSHIP, AGE AND URBAN/RURAL AREA, 1.10.2001

		ΗΛΙΚΙΑ - AGE GROUP														ΔΕ Δηλ.θ. Not stated			
		0 - 4	5 - 9	10-14	15-19	20-24	25-29	30-34	35-39	40-44	45-49	50-54	55-59	60-64	65-69	70-74	75-79	80-84	85 +
	ΕΥΝΟΜΟ TOTAL																		
	Αντρες & Γυναίκες Males & Females 4246 Ουγκάντα Uganda	3	0	0	0	1	1	0	0	1	0	0	0	0	0	0	0	0	0
	4247 Ζάμβια Zambia	4	0	1	0	0	0	1	1	1	0	0	0	0	0	0	0	0	0
	4248 Ζιμπάβουε Zimbabwe	23	2	1	3	2	4	4	1	2	2	0	0	0	0	0	0	0	0
	5 ΟΚΕΑΝΙΑ OCEANIA	227	14	21	26	19	16	14	13	15	6	24	11	9	8	3	2	3	0
	511 Αυστραλία Australia	214	14	21	24	17	16	14	13	14	6	19	9	8	8	3	2	3	0
	517 Νέα Ζηλανδία New Zealand	13	0	0	2	0	0	0	0	1	0	5	2	1	0	0	0	0	0
	6 ΔΕ ΑΗΛΟΘΗΚΕ NOT STATED	466	15	17	11	8	16	26	19	16	16	13	4	2	2	1	4	1	266
	Αντρες Males																		
	ΕΥΝΟΜΟ TOTAL	231.128	14.586	17.402	18.332	18.872	18.178	16.654	16.196	17.304	17.786	15.647	14.803	11.883	10.239	7.943	4.338	2.522	1.997
	0 Κύπρος Cyprus	207.285	13.210	15.891	16.596	17.144	15.683	13.834	13.613	15.196	14.153	13.670	11.057	9.484	7.402	5.552	4.154	2.427	1.944
	1 ΕΥΡΩΠΗ EUROPE	17.303	1.059	1.233	1.448	1.317	1.295	1.658	1.686	1.495	1.408	1.211	946	730	686	486	292	158	49
	12 Χώρες Ευρωπαϊκής Ένωσης EU Countries	13.507	860	970	1.092	1.037	936	1.180	1.252	1.132	1.084	929	749	649	606	460	273	150	47
	1211 Αυστρία Austria	51	2	4	4	3	3	7	3	6	2	3	2	3	4	1	2	0	0
	1212 Βέλγιο Belgium	38	2	4	4	0	2	0	7	3	5	3	2	1	2	0	0	1	0
	1213 Δανία Denmark	26	0	0	5	2	3	0	1	1	1	5	2	1	3	0	2	0	0
	1214 Γερμανία Germany	254	20	20	18	14	5	17	21	25	28	15	16	12	24	12	2	1	0
	1215 Ελλάδα Finland	28	2	1	2	2	1	0	1	2	3	2	0	0	6	4	1	1	0
	1216 Γαλλία France	154	15	11	17	13	5	8	18	14	10	17	12	5	3	0	1	1	0
	1217 Ελλάδα Greece	8.900	572	632	709	741	749	1.016	1.023	911	863	690	439	255	155	61	32	23	9
	1218 Ιρλανδία Ireland	69	5	6	6	2	1	7	3	3	8	8	5	8	2	3	0	1	0
	1219 Ιταλία Italy	98	11	4	9	6	6	3	8	7	11	6	7	7	1	2	1	1	0
	1220 Λουξεμβούργο Luxembourg	1	0	0	0	0	0	0	0	0	0	0	1	0	0	0	0	0	0
	1221 Ολλανδία Netherlands	83	10	6	3	3	1	4	9	7	5	8	4	5	5	4	1	0	0
	1222 Πορτογαλία Portugal	10	1	0	0	0	1	0	1	2	0	2	0	1	1	0	0	0	0

(συνέχ. -cont'd)

ΠΙΝΑΚΑΣ 9. ΠΛΗΘΥΣΜΟΣ ΚΑΤΑ ΦΥΛΟ, ΥΠΗΚΟΟΤΗΤΑ, ΗΛΙΚΙΑ ΚΑΙ ΑΣΤΙΚΗ/ΑΓΡΟΤΙΚΗ ΠΕΡΙΟΧΗ, 1.10.2001
 TABLE 9. POPULATION BY SEX, CITIZENSHIP, AGE AND URBAN/RURAL AREA, 1.10.2001

ΑΣΤΙΚΗ - URBAN	ΗΛΙΚΙΑ - AGE GROUP																[Αρ.λόθ. /Not stated]	
	0 - 4	5 - 9	10-14	15-19	20-24	25-29	30-34	35-39	40-44	45-49	50-54	55-59	60-64	65-69	70-74	75-79		80-84
ΦΥΛΟ ΚΑΙ ΥΠΗΚΟΟΤΗΤΑ SEX & CITIZENSHIP																		
Ανδρες Males																		
1223 Ισπανία Spain	0	2	2	1	0	1	0	0	2	1	2	1	0	1	0	0	0	0
1224 Σουηδία Sweden	10	14	11	4	4	5	4	5	7	2	5	6	9	2	2	1	0	1
1225 Ηνωμένο Βασίλειο United Kingdom	210	266	302	246	155	112	153	144	141	165	247	346	368	222	119	58	38	13
13 Ευρ. Ζώνη Ελευθέρων Συνολλογών (ΕΖΕΣ) EFTA	5	7	5	2	2	3	10	4	3	6	3	5	8	6	4	1	0	0
1301 Ισλανδία Iceland	0	0	0	0	0	1	1	0	0	1	1	0	0	0	0	0	0	0
1303 Νορβηγία Norway	3	5	2	0	1	1	5	1	2	2	1	0	4	1	1	1	0	0
1304 Ελβετία Switzerland	2	2	3	2	1	1	4	3	1	3	1	5	4	5	3	0	0	0
14 Κεντρική Ευρώπη Central Europe	70	74	104	85	176	280	224	161	96	109	65	31	14	7	4	3	0	2
1401 Αλβανία Albania	1	2	1	4	4	6	5	5	0	2	1	4	1	0	0	0	0	0
1402 Βοσνία-Ερζεγοβίνη Bosnia and Herzegovina	1	0	1	0	0	3	2	4	0	0	0	0	0	0	0	0	0	0
1403 Βουλγαρία Bulgaria	8	16	31	25	71	76	58	56	32	42	18	5	3	5	1	0	0	6
1404 Κροατία Croatia	1	1	4	1	0	0	3	1	2	1	2	1	0	0	0	0	0	0
1405 Τσεχική Δημοκρατία Czech Republic	5	0	0	0	2	6	1	3	2	1	1	0	1	0	0	0	0	0
1406 Εσθονία Estonia	0	0	0	0	1	0	0	0	2	0	0	0	0	0	0	0	0	0
1407 Πόλη Γιουγκ. Δημοκ. της Μακεδονίας FYROM	0	0	1	0	0	0	0	0	1	0	0	0	0	0	0	0	0	0
1408 Ουγγαρία Hungary	1	0	5	1	5	10	0	1	1	2	1	3	0	0	1	0	0	0
1409 Λετονία Latvia	0	2	3	3	0	0	0	0	2	4	1	0	0	0	0	0	0	0
1410 Λιθουανία Lithuania	0	1	2	1	1	0	0	0	0	2	0	0	0	0	0	0	0	0
1411 Πολωνία Poland	6	3	2	3	2	2	5	2	2	1	5	1	1	0	0	0	1	0
1412 Ρουμανία Romania	7	13	29	19	40	95	65	31	24	16	4	6	2	0	0	0	1	2
1413 Σλοβακία Slovakia (Slovak Republic)	0	0	0	0	0	2	4	1	0	0	1	1	0	0	0	0	0	0
1414 Σλοβενία Slovenia	0	0	0	0	0	0	1	1	0	0	0	0	0	0	1	0	0	0
1415 Ομοκρ. της Γιουγκοσλαβίας Federal Republic of Yugoslavia	40	36	25	28	50	80	80	56	28	38	31	10	6	2	1	3	0	2
15 Ευρωπαϊκά Νέα Ανεξάρτητα Κράτη European New Independent States	119	180	245	193	180	191	197	195	225	166	129	45	58	13	11	4	4	31

(συνεχ. -cont'd)

ΠΙΝΑΚΑΣ 9. ΠΛΗΘΥΣΜΟΣ ΚΑΤΑ ΦΥΛΟ, ΥΠΗΚΟΟΤΗΤΑ, ΗΛΙΚΙΑ ΚΑΙ ΛΕΙΤΙΚΗ/ΛΥΡΟΤΙΚΗ ΠΕΡΙΟΧΗ, 1.10.2001
 TABLE 9. POPULATION BY SEX, CITIZENSHIP, AGE AND URBAN/RURAL AREA, 1.10.2001

ΦΥΛΟ ΚΑΙ ΥΠΗΚΟΟΤΗΤΑ SEX & CITIZENSHIP		ΗΛΙΚΙΑ - AGE GROUP																Ιαε Not stated					
		0 - 4	5 - 9	10-14	15-19	20-24	25-29	30-34	35-39	40-44	45-49	50-54	55-59	60-64	65-69	70-74	75-79		80-84	85 +			
ΑΝΤΡΕΣ Males	ΣΥΝΟΛΟ TOTAL	0	4	5	9	10-14	15-19	20-24	25-29	30-34	35-39	40-44	45-49	50-54	55-59	60-64	65-69	70-74	75-79	80-84	85 +	Ιαε Not stated	
151	Λευκορωσία Belarus	22	1	2	2	3	0	4	1	4	2	2	2	0	0	0	1	0	0	0	0	0	
152	Μολδαβία (Δημοκρατία) Moldova, Republic of	41	2	10	3	3	6	7	3	3	2	2	2	0	0	0	0	0	0	0	0	0	
153	Ρωσία (Ομοσπονδία) Russian Federation	1.784	102	141	202	161	153	146	152	156	185	133	100	100	39	54	12	10	4	4	0	30	
154	Ουκρανία Ukraine	339	14	27	38	26	21	34	41	32	36	29	29	29	6	4	0	1	0	0	0	1	
16	Υπόλοιπες Ευρωπαϊκές Χώρες Remainder of Europe	21	5	2	2	0	1	4	3	3	0	1	1	0	0	0	0	0	0	0	0	0	
167	Τουρκία Turkey	21	5	2	2	0	1	4	3	3	0	1	1	0	0	0	0	0	0	0	0	0	
2	ΑΣΙΑ	5.086	234	173	169	329	1.085	1.004	747	498	301	201	114	114	57	46	36	28	15	7	3	39	
21	Υπόλοιπα Νέα Ανεξάρτητα Κράτη Remainder of New Independent States	17	0	3	3	0	2	1	1	0	3	1	1	1	0	1	1	0	0	0	0	0	
211	Καζακστάν Kazakhstan	12	0	2	2	0	2	1	1	0	3	0	0	0	0	1	1	0	0	0	0	0	
212	Κιργιζία Kyrgyzstan	2	0	0	1	0	0	0	0	0	0	0	1	0	0	0	0	0	0	0	0	0	
214	Τουρκεμενιστάν Turkmenistan	1	0	0	0	0	0	0	0	0	0	0	0	1	0	0	0	0	0	0	0	0	
215	Ουζμπεκιστάν Uzbekistan	2	0	1	0	0	0	0	0	0	0	0	0	0	0	0	0	1	0	0	0	0	
22	Μέση Ανατολή Middle East	1.653	120	76	61	84	139	317	283	193	117	74	56	56	30	25	20	21	8	6	3	20	
2201	Μπαχρέιν Bahrain	1	0	0	0	0	0	0	0	0	0	0	0	1	0	0	0	0	0	0	0	0	
2202	Ιράκ Iraq	64	1	0	1	2	8	20	13	10	3	1	1	1	1	2	1	0	0	0	0	0	
2203	Ισραήλ Israel	42	3	3	2	2	0	7	4	6	2	1	4	4	1	4	1	0	0	0	0	2	
2204	Ιορδανία Jordan	120	10	11	3	12	12	19	13	13	5	5	5	4	6	2	2	2	1	0	0	0	
2205	Κουβέιτ Kuwait	17	2	1	0	2	5	0	0	2	1	1	1	1	1	0	0	1	0	0	0	0	
2206	Λιβάνος Lebanon	461	26	31	29	21	25	54	60	42	47	41	28	28	12	10	10	13	5	1	1	1	
2208	Κατεχόμενο Παλαιστινιακό Έδαφος Occupied Palestinian Territory	58	1	3	5	9	10	6	2	6	3	3	1	1	3	0	1	1	1	0	0	3	
2209	Κατάρ Qatar	1	0	0	0	0	1	0	0	0	0	0	0	0	0	0	0	0	0	0	0	0	
2210	Σαουδική Αραβία Saudi Arabia	6	0	0	0	0	2	1	2	0	0	0	0	0	0	1	0	0	0	0	0	0	
2211	Συρία (Αραβική Δημοκρατία) Syrian Arab Republic	869	76	27	21	35	75	209	187	114	55	22	16	16	6	7	4	4	0	1	2	8	
2212	Ενωμένα Αραβικά Εμιράτα United Arab Emirates	11	1	0	0	0	0	1	1	0	1	0	0	0	0	0	0	0	0	1	0	0	6

(συνεχ. -cont'd)

ΠΙΝΑΚΑΣ 9. ΠΛΗΘΥΣΜΟΣ ΚΑΤΑ ΦΥΛΟ, ΥΠΗΚΟΤΗΤΑ, ΗΛΙΚΙΑ ΚΑΙ ΑΣΤΙΚΗ/ΑΓΡΟΤΙΚΗ ΠΕΡΙΟΧΗ, 1.10.2001
TABLE 9. POPULATION BY SEX, CITIZENSHIP, AGE AND URBAN/RURAL AREA, 1.10.2001

		ΗΛΙΚΙΑ - AGE GROUP																	Δε- Not stated	
ΦΥΛΟ ΚΑΙ ΥΠΗΚΟΤΗΤΑ SEX & CITIZENSHIP		0-4	5-9	10-14	15-19	20-24	25-29	30-34	35-39	40-44	45-49	50-54	55-59	60-64	65-69	70-74	75-79	80-84	85+	
ΑΝΔΡΕΣ Males																				
2213	Yemen	3	0	0	1	1	0	1	0	0	0	0	0	0	0	0	0	0	0	0
23	Υπόλοιπες Ασιατικές Χώρες Remainder of Asia	114	94	105	245	944	686	463	305	181	126	57	27	20	15	7	7	1	0	19
2301	Afganistan	2	0	0	0	1	0	0	1	0	0	0	0	0	0	0	0	0	0	0
2302	Arpeneia	222	9	7	40	61	10	12	14	15	15	9	6	1	1	1	3	0	0	0
2303	Aξερμπαϊτζάν Azerbaijan	1	1	0	0	0	0	0	0	0	0	0	0	0	0	0	0	0	0	0
2304	Μπαγκλαντές Bangladesh	310	2	0	19	237	42	8	0	1	0	0	0	0	0	0	0	0	0	1
2308	Κίνα (Λ. Αημοκρ. συμ. Χόνγκ-Κόνγκ) China (incl. hong kong)	363	0	1	53	207	63	23	1	5	1	2	1	0	0	0	0	0	0	6
2310	Γεωργία Georgia	453	15	29	33	39	49	52	36	47	50	44	19	13	7	3	3	0	0	1
2311	Ινδία India	664	43	20	7	19	150	192	117	57	23	14	8	3	2	2	0	0	0	5
2312	Ινδονησία Indonesia	7	0	1	1	0	0	2	0	1	0	0	1	0	1	0	0	0	0	0
2313	Ισλ. Δημοκρατία Iran (Islamic Republic of)	343	23	25	17	26	28	48	70	50	28	15	5	1	4	0	0	0	0	2
2314	Ιαπωνία Japan	8	0	1	2	0	2	1	0	1	0	1	0	0	0	0	0	0	0	0
2315	Κορέα (Λαϊκή Δημοκρατία) Korea, Democratic People's Republic	5	0	3	0	0	0	0	0	2	0	0	0	0	0	0	0	0	0	0
2318	Μαλαισία Malaysia	3	0	0	0	0	0	0	0	2	1	0	0	0	0	0	0	0	0	0
2321	Μιανμάρ (Βιρμανία) Myanmar	5	0	0	0	0	0	2	3	0	0	0	0	0	0	0	0	0	0	0
2322	Νεπάλ Nepal	23	1	0	1	10	7	2	0	1	0	1	0	0	0	0	0	0	0	0
2323	Πακιστάν Pakistan	227	4	3	1	14	139	40	11	4	3	3	2	1	0	1	0	1	0	0
2324	Φιλιππίνες Philippines	120	7	5	2	3	4	22	28	24	10	13	2	0	0	0	0	0	0	0
2325	Σιγκαπούρη Singapore	2	0	0	0	0	0	1	0	0	1	0	0	0	0	0	0	0	0	0
2326	Επ. Λάνκα Sri Lanka	647	9	0	1	8	107	201	149	96	39	20	8	2	1	1	0	1	0	4
2327	Ταϊλάνδη Thailand	9	0	0	2	0	0	3	2	1	0	0	0	1	0	0	0	0	0	0
2328	Βιετνάμ Viet Nam	2	0	0	0	0	0	1	0	1	0	0	0	0	0	0	0	0	0	0
3	AMERIKH	487	35	48	64	34	24	30	33	37	43	29	29	26	13	7	8	10	8	9
31	Βόρειος Αμερική North America	425	31	45	62	31	18	21	23	31	33	27	25	24	13	7	10	8	0	9

(συνεχ. -cont'd)

ΠΙΝΑΚΑΣ 9. ΠΛΗΘΥΣΜΟΣ ΚΑΤΑ ΦΥΛΟ, ΥΠΗΚΟΟΤΗΤΑ, ΗΛΙΚΙΑ ΚΑΙ ΑΣΤΙΚΗ/ΑΓΡΟΤΙΚΗ ΠΕΡΙΟΧΗ, 1.10.2001
TABLE 9. POPULATION BY SEX, CITIZENSHIP, AGE AND URBAN/RURAL AREA, 1.10.2001

ΑΣΤΙΚΗ - URBAN		ΗΛΙΚΙΑ - AGE GROUP													ΔΕ Λογ. / Not stated										
		0 - 4	5 - 9	10-14	15-19	20-24	25-29	30-34	35-39	40-44	45-49	50-54	55-59	60-64		65-69	70-74	75-79	80-84	85 +					
Ανδρες Males	ΣΥΝΟΛΟ TOTAL	0	4	5	9	10	14	15	15	9	5	7	4	14	7	10	9	8	4	4	1	3	0	0	1
312	Καναδάς Canada	118	7	10	15	10	5	7	10	9	4	14	7	10	9	8	4	4	4	1	3	0	0	1	
313	Ηνωμένες Πολιτείες United States	307	24	35	47	22	13	14	19	17	17	26	17	16	16	16	9	9	3	6	7	8	0	8	
32	Υπόλοιπες χώρες Αμερικής Remainder of America	62	4	3	2	3	6	9	10	6	10	10	2	4	2	0	0	0	0	0	1	0	0	0	0
3202	Αργεντινή Argentina	20	2	0	0	0	1	6	6	2	0	0	1	2	0	0	0	0	0	0	0	0	0	0	0
3205	Μπελιζ Belize	2	1	0	0	0	0	0	1	0	0	0	0	0	0	0	0	0	0	0	0	0	0	0	0
3206	Βολιβία Bolivia	1	0	0	0	0	0	0	0	0	0	0	0	0	0	0	0	0	0	0	0	0	0	0	0
3207	Βραζιλία Brazil	2	1	0	0	0	1	0	0	0	0	0	0	0	0	0	0	0	0	0	0	0	0	0	0
3208	Χιλή Chile	1	0	0	0	0	0	0	0	0	0	0	0	0	0	0	0	0	0	0	0	0	0	0	0
3209	Κολομβία Colombia	7	0	0	1	1	1	0	1	0	1	0	0	1	0	0	0	0	0	0	0	0	0	0	0
3211	Κούβα Cuba	3	0	0	0	0	0	0	0	0	0	0	0	0	0	0	0	0	0	0	0	0	0	0	0
3214	Ισημερινός Ecuador	2	0	0	0	0	1	0	0	0	0	0	0	0	0	0	0	0	0	0	0	0	0	0	0
3215	Ελ Σαλβador El Salvador	5	0	1	1	1	0	0	0	0	0	0	0	0	0	0	0	0	0	0	0	0	0	0	0
3218	Γουιάνα Guyana	1	0	0	0	0	0	0	0	0	0	0	0	0	0	0	0	0	0	0	0	0	0	0	0
3221	Τζαμάικα Jamaica	1	0	0	0	0	0	0	0	0	0	0	0	0	0	0	0	0	0	0	0	0	0	0	0
3222	Μεξικό Mexico	4	0	0	0	0	0	0	0	0	2	0	0	0	0	0	0	0	0	0	0	0	0	0	0
3224	Παναμάς Panama	3	0	0	0	0	0	0	0	0	0	0	0	0	0	0	0	0	0	0	0	0	0	0	0
3226	Περού Peru	3	0	0	0	0	0	0	0	0	0	0	0	0	0	0	0	0	0	0	0	0	0	0	0
3231	Τρινιδάδ και Τομπάγκο Trinidad and Tobago	2	0	0	0	0	0	0	0	0	0	0	0	0	0	0	0	0	0	0	0	0	0	0	0
3233	Βενεζουέλα Venezuela	5	0	2	0	0	0	0	0	0	0	0	0	0	0	0	0	0	0	0	0	0	0	0	0
4	ΑΦΡΙΚΗ AFRICA	609	35	34	33	31	71	108	106	60	42	40	28	7	5	4	1	1	1	1	1	1	1	1	1
41	Βόρειος Αφρική North Africa	417	21	14	8	12	43	85	88	50	31	29	23	4	3	3	3	3	3	3	3	3	3	3	3
411	Αλγερία Algeria	3	0	0	0	0	0	0	0	0	0	0	0	0	0	0	0	0	0	0	0	0	0	0	0
412	Αίγυπτος Egypt	354	18	9	6	7	34	80	82	44	29	21	15	2	2	2	2	2	2	2	2	2	2	2	2
413	Λιβύη Libyan Arab Jamahiriya	46	3	4	2	3	8	3	5	5	2	4	4	2	1	0	0	0	0	0	0	0	0	0	0

(συνεχ. -cont'd)

ΠΙΝΑΚΑΣ 9. ΠΛΗΘΥΣΜΟΣ ΚΑΤΑ ΦΥΛΟ, ΥΠΗΚΟΟΤΗΤΑ, ΗΛΙΚΙΑ ΚΑΙ ΑΣΤΙΚΗ/ΑΓΡΟΤΙΚΗ ΠΕΡΙΟΧΗ, 1.10.2001
TABLE 9. POPULATION BY SEX, CITIZENSHIP, AGE AND URBAN/RURAL AREA, 1.10.2001

ΑΝΤΡΕΣ Μales	ΗΛΙΚΙΑ - AGE GROUP																ΣΥΝΟΛΟ TOTAL	Λοιπός Not stated	
	0 - 4	5 - 9	10-14	15-19	20-24	25-29	30-34	35-39	40-44	45-49	50-54	55-59	60-64	65-69	70-74	75-79			80-84
414 Μarocco	5	0	0	1	0	1	0	0	0	0	2	1	0	0	0	0	0	0	0
415 Tunisia	9	0	1	1	1	1	0	1	0	0	2	1	0	0	1	0	0	0	0
42 Υπόλοιπες χώρες της Αφρικής Remainder of Africa	192	14	20	25	19	28	18	10	11	11	5	3	2	1	1	0	1	1	0
4201 Angola	1	0	0	0	0	1	0	0	0	0	0	0	0	0	0	0	0	0	0
4202 Benin	1	0	0	0	0	0	0	0	1	0	0	0	0	0	0	0	0	0	0
4206 Kameroun	7	1	2	0	0	2	1	0	0	1	0	0	0	0	0	0	0	0	0
4212 Κογκό (Ανοικτό)	2	0	0	0	0	0	1	0	0	0	0	0	0	0	0	0	0	0	0
4216 Eρυθραία	1	0	0	0	0	0	0	0	0	0	0	0	0	0	0	0	0	0	0
4217 Αιθιοπία	2	0	0	0	0	0	1	0	0	0	0	0	0	0	0	0	0	0	0
4219 Γκάμπια	1	0	0	0	0	0	1	0	0	0	0	0	0	0	0	0	0	0	0
4220 Γκάνα	15	0	0	3	2	5	1	0	0	2	1	1	0	0	0	0	0	0	0
4221 Γουινέα	2	1	0	0	1	0	0	0	0	0	0	0	0	0	0	0	0	0	0
4223 Κένυα	10	0	0	3	1	1	0	2	0	1	0	1	1	0	0	0	0	0	0
4227 Μαλάουι	1	0	0	1	0	0	0	0	0	0	0	0	0	0	0	0	0	0	0
4230 Μavρικός	1	0	0	0	0	0	0	0	0	0	0	0	0	0	0	0	0	0	0
4233 Νιγηρία	6	0	0	1	3	0	0	0	0	0	0	0	0	0	0	0	0	0	0
4234 Νιγηρία	23	1	1	0	3	11	4	1	1	1	1	0	0	0	0	0	0	0	0
4235 Ρουάντα	1	0	0	0	1	0	0	0	0	0	0	0	0	0	0	0	0	0	0
4240 Σομαλία	4	0	1	0	1	0	0	0	0	0	0	2	0	0	0	0	0	0	0
4241 Νότιο Αφρική	99	10	14	18	8	10	8	7	5	4	3	0	1	1	0	0	1	0	0
4242 Σουδάν	4	0	0	0	1	0	0	0	0	2	0	0	0	0	0	0	0	0	0
4244 Τανζανία (Ανοικτό)	1	0	0	0	0	0	1	0	0	0	0	0	0	0	0	0	0	0	0
4246 Ουγκάντα	1	0	0	0	0	0	0	0	1	0	0	0	0	0	0	0	0	0	0
4247 Ζάμπια	2	0	0	1	0	0	0	0	1	0	0	0	0	0	0	0	0	0	0

ΠΙΝΑΚΑΣ 9. ΠΛΗΘΥΣΜΟΣ ΚΑΤΑ ΦΥΛΟ, ΥΠΗΚΟΟΤΗΤΑ, ΗΛΙΚΙΑ ΚΑΙ ΑΣΤΙΚΗ/ΑΓΡΟΤΙΚΗ ΠΕΡΙΟΧΗ, 1.10.2001
 TABLE 9. POPULATION BY SEX, CITIZENSHIP, AGE AND URBAN/RURAL AREA, 1.10.2001

		ΗΛΙΚΙΑ - AGE GROUP																Δε Not stated				
		0-4	5-9	10-14	15-19	20-24	25-29	30-34	35-39	40-44	45-49	50-54	55-59	60-64	65-69	70-74	75-79	80-84	85+	Δε Not stated		
ΦΥΛΟ ΚΑΙ ΥΠΗΚΟΟΤΗΤΑ SEX & CITIZENSHIP	ΣΥΝΟΛΟ TOTAL	0	4	5	9	10-14	15-19	20-24	25-29	30-34	35-39	40-44	45-49	50-54	55-59	60-64	65-69	70-74	75-79	80-84	85+	Δε Not stated
Άντρες Males																						
4248 Zimbabwe	7	1	1	1	0	0	0	0	0	0	0	0	0	0	0	0	0	0	0	0	0	0
5 OCEANIA	112	6	13	14	13	9	8	4	4	6	4	10	5	4	8	1	1	2	0	0	0	0
511 Australia	107	6	13	12	13	9	8	4	4	5	4	8	5	4	8	1	1	2	0	0	0	0
517 Νέα Ζηλανδία New Zealand	5	0	0	2	0	0	0	0	0	1	0	0	0	0	0	0	0	0	0	0	0	0
6 ΑΕ ΔΗΜΟΣΗΧΕ NOT STATED	246	7	10	8	4	11	12	7	14	7	14	7	9	6	1	1	0	1	0	1	0	146
Γυναίκες Females																						
ΣΥΝΟΛΟ TOTAL	243.322	14.153	16.709	17.440	17.853	18.053	18.594	18.703	19.341	19.284	16.358	15.393	12.333	10.524	8.726	7.272	5.561	3.488	3.072	475		
0 Κύπρος CYPRUS	213.214	12.881	15.319	15.900	16.164	15.141	14.408	14.675	15.635	16.292	14.391	14.086	11.476	9.793	8.208	6.924	5.313	3.357	2.988	263		
1 ΕΥΡΩΠΗ EUROPE	19.654	973	1.121	1.298	1.319	1.908	2.405	2.071	1.909	1.621	1.338	1.034	761	654	470	309	219	116	68	60		
12 Χώρες Ευρωπαϊκής Ένωσης EU Countries	12.720	769	824	960	955	957	1.046	1.049	1.237	1.040	838	728	648	562	431	285	200	107	63	21		
1211 Αυστρία Austria	48	1	2	3	1	5	0	5	12	4	2	2	2	2	2	0	1	4	0	0	0	0
1212 Βέλγιο Belgium	41	3	2	1	2	2	3	5	9	5	3	1	1	2	0	1	1	0	0	0	0	0
1213 Δανία Denmark	30	1	1	2	4	0	0	0	6	2	5	2	0	4	2	0	1	0	0	0	0	0
1214 Γερμανία Germany	357	19	15	21	13	11	19	34	50	42	35	17	20	28	18	9	4	0	1	1		
1215 Ελλάδα Finland	139	4	6	2	4	5	5	29	39	19	8	6	2	6	2	1	1	0	0	0	0	0
1216 Γαλλία France	194	15	12	14	5	7	15	20	23	26	22	17	4	3	3	5	0	0	2	1		
1217 Ελλάδα Greece	7.047	517	514	625	706	722	794	635	704	605	470	290	149	97	83	61	34	19	19	3		
1218 Ιρλανδία Ireland	119	7	4	5	5	7	6	10	13	18	11	9	9	2	6	5	1	1	0	0	0	0
1219 Ιταλία Italy	99	6	6	3	3	2	6	11	10	6	7	7	5	10	3	6	4	2	1	1		
1220 Λουξεμβούργο Luxembourg	2	0	0	0	0	0	0	1	0	0	0	0	0	0	0	0	0	0	0	0	0	0
1221 Ολλανδία Netherlands	104	4	7	3	2	2	9	13	17	13	9	11	3	3	2	2	2	1	0	1		
1222 Πορτογαλία Portugal	6	0	0	0	0	0	0	2	3	0	0	0	0	0	1	0	0	0	0	0	0	0
1223 Ισπανία Spain	27	1	1	3	0	0	6	4	3	3	1	2	1	0	1	1	0	0	0	0	0	0
1224 Σουηδία Sweden	166	6	9	6	10	7	7	25	34	18	13	5	8	7	2	1	4	3	0	1		

(συνέχ. -cont'd)

ΠΙΝΑΚΑΣ 9. ΠΛΗΘΥΣΜΟΣ ΚΑΤΑ ΦΥΛΟ, ΥΠΗΚΟΟΤΗΤΑ, ΗΛΙΚΙΑ ΚΑΙ ΑΣΤΙΚΗ/ΑΓΡΟΤΙΚΗ ΠΕΡΙΟΧΗ, 1.10.2001
TABLE 9. POPULATION BY SEX, CITIZENSHIP, AGE AND URBAN/RURAL AREA, 1.10.2001

ΑΣΤΙΚΗ - URBAN	ΗΛΙΚΙΑ - AGE GROUP																	ΑΕ Not stated																															
	0	4	5	9	10-14	15-19	20-24	25-29	30-34	35-39	40-44	45-49	50-54	55-59	60-64	65-69	70-74		75-79	80-84	85 +																												
ΕΥΝΟΑΟ TOTAL	185	245	272	200	187	176	255	314	279	252	359	444	398	306	193	146	77	40	13																														
Γυναίκες Females	1225	Ενωμένο Βασίλειο United Kingdom	13	Ευρ. Ζώνη Ελεύθερων Συνολλογών (ΕΖΕΕ) EFTA	1301	Ισλανδία Iceland	1303	Νορβηγία Norway	1304	Ελβετία Switzerland	14	Κεντρική Ευρώπη Central Europe	1401	Αλβανία Albania	1402	Βοσνία-Ερζεγοβίνη Bosnia and Herzegovina	1403	Βουλγαρία Bulgaria	1404	Κροατία Croatia	1405	Τσεχική Δημοκρατία Czech Republic	1406	Εσθονία Estonia	1407	Ιρλανδία Ireland	1408	Ουγγαρία Hungary	1409	Λετοβία Latvia	1410	Λιθουανία Lithuania	1411	Πολωνία Poland	1412	Ρουμανία Romania	1413	Σλοβακία Slovakia	1414	Σλοβενία Slovenia	1415	Ομοσπ. Δημοκρ. της Γιουγκοσλαβίας Federal Republic of Yugoslavia	15	Ευρωπαϊκά Νέα Ανεξάρτητα Κράτη European New Independent States	151	Λευκορωσία Belarus	152	Μολδαβία (Δημοκρατία) Moldova, Republic of	234

(συνεχ. -cont'd)

ΠΙΝΑΚΑΣ 9. ΠΛΗΘΥΣΜΟΣ ΚΑΤΑ ΦΥΛΟ, ΥΠΗΚΟΟΤΗΤΑ, ΗΛΙΚΙΑ ΚΑΙ ΑΣΤΙΚΗ/ΑΓΡΟΤΙΚΗ ΠΕΡΙΟΧΗ, 1.10.2001
TABLE 9. POPULATION BY SEX, CITIZENSHIP, AGE AND URBAN/RURAL AREA, 1.10.2001

ΑΣΤΙΚΗ - URBAN

ΦΥΛΟ ΚΑΙ ΥΠΗΚΟΟΤΗΤΑ SEX & CITIZENSHIP	ΗΛΙΚΙΑ - AGE GROUP																I.e. [Not stated]		
	0-4	5-9	10-14	15-19	20-24	25-29	30-34	35-39	40-44	45-49	50-54	55-59	60-64	65-69	70-74	75-79		80-84	85+
Υπαίτες Females																			
153 Ρωσία (Ομοσπονδία) Russian Federation	119	159	180	208	382	472	330	274	237	166	118	51	50	26	13	11	3	4	23
154 Ουκρανία Ukraine	18	35	42	28	150	181	106	76	50	44	21	3	9	0	2	1	1	0	2
16 Υπόλοιπες Ευρωπαϊκές Χώρες Remainder of Europe	3	1	1	0	2	2	1	1	0	0	1	0	2	0	0	0	0	0	0
163 Μάλτα Malta	3	0	0	0	0	0	0	0	0	0	1	0	2	0	0	0	0	0	0
167 Τουρκία Turkey	11	3	1	1	2	2	1	1	0	0	0	0	0	0	0	0	0	0	0
2 ΑΕΙΑ ASIA	208	156	159	285	915	1.670	1.819	1.681	1.271	563	199	62	54	37	28	23	9	9	24
21 Υπόλοιπα Νέα Ανεξάρτητα Κράτη Remainder of New Independent States	0	1	2	2	3	7	5	2	4	4	0	0	1	0	0	0	0	0	0
211 Καζακστάν Kazakhstan	24	0	2	2	3	4	5	2	4	2	0	0	0	0	0	0	0	0	0
212 Κιργιζία Kyrgyzstan	2	0	0	0	0	0	0	0	0	1	0	0	0	0	0	0	0	0	0
214 Τουρκενιστάν Turkmenistan	2	0	0	0	0	1	0	0	0	1	0	0	0	0	0	0	0	0	0
215 Ουζμπεκιστάν Uzbekistan	3	0	0	0	0	2	0	0	0	0	0	0	1	0	0	0	0	0	0
22 Μέση Ανατολή Middle East	881	111	56	49	65	100	86	67	75	38	36	23	21	15	18	11	5	2	7
2202 Ιράκ Iraq	24	4	3	2	1	1	4	1	3	1	0	0	2	0	1	0	0	0	0
2203 Ισραήλ Israel	45	8	3	5	1	4	8	2	3	2	4	0	1	0	1	0	0	0	2
2204 Ιορδανία Jordan	79	9	2	4	8	13	7	4	9	4	4	2	1	3	0	0	1	0	0
2205 Κουβέιτ Kuwait	8	1	2	0	1	2	0	0	0	1	0	0	0	0	0	0	0	0	0
2206 Λίβανος Lebanon	370	25	21	22	29	31	38	41	39	20	23	15	13	7	12	7	2	2	2
2208 Κατεχόμενο Παλαιστινιακό Έδαφος Occupied Palestinian Territory	35	2	1	1	6	1	3	1	2	3	1	1	2	2	1	0	1	0	1
2209 Κατάρ Qatar	2	0	0	1	0	0	0	0	1	0	0	0	0	0	0	0	0	0	0
2210 Σαουδική Αραβία Saudi Arabia	1	0	0	0	0	0	0	0	0	0	0	0	0	1	0	0	0	0	0
2211 Συρία (Αραβική Δημοκρατία) Syrian Arab Republic	314	62	24	14	18	56	24	17	18	7	4	5	2	1	3	4	1	0	2
2212 Ενωμένα Αραβικά Εμιράτα United Arab Emirates	3	0	0	0	1	0	1	0	0	0	0	0	0	1	0	0	0	0	0
23 Υπόλοιπες Ασιατικές Χώρες Remainder of Asia	8.260	97	99	108	218	816	1.728	1.612	1.192	521	163	39	32	22	10	12	4	7	17
2301 Αφγανιστάν Afghanistan	1	0	0	0	0	0	0	1	0	0	0	0	0	0	0	0	0	0	0

(συνεχ. -cont'd)

ΠΙΝΑΚΑΣ 9. ΠΛΗΘΥΣΜΟΣ ΚΑΤΑ ΦΥΛΟ, ΥΠΗΚΟΟΤΗΤΑ, ΗΛΙΚΙΑ ΚΑΙ ΛΕΙΤΙΚΗ/ΑΓΡΟΤΙΚΗ ΠΕΡΙΟΧΗ, 1.10.2001
TABLE 9. POPULATION BY SEX, CITIZENSHIP, AGE AND URBAN/RURAL AREA, 1.10.2001

ΛΕΙΤΙΚΗ - URBAN	ΗΛΙΚΙΑ - AGE GROUP														80-84	85 +	Δε δηλ.οθ. Not stated	
	0-4	5-9	10-14	15-19	20-24	25-29	30-34	35-39	40-44	45-49	50-54	55-59	60-64	65-69				70-74
ΦΥΛΟ ΚΑΙ ΥΠΗΚΟΟΤΗΤΑ SEX & CITIZENSHIP																		
ΣΥΝΟΛΟ TOTAL	7	16	31	54	15	18	14	24	21	10	5	0	4	3	2	4	1	0
Γυναίκες Females																		
2302 Αρμενία Armenia	229																	
2303 Αζερμπαϊτζάν Azerbaijan	4	0	0	0	0	1	1	0	0	0	0	0	0	0	0	0	0	1
2304 Μπαγκλαντές Bangladesh	7	1	0	0	1	4	0	1	0	0	0	0	0	0	0	0	0	0
2308 Κίνα (Λ. Δημοκρ. συμπ. Χόγγκ-Κόνγκ) China (incl. Hong Kong)	396	0	1	79	185	63	21	15	22	4	2	0	0	0	0	0	0	3
2310 Γεωργία Georgia	488	14	29	32	49	66	35	55	52	44	27	8	13	12	4	3	1	1
2311 Ινδία India	509	38	27	10	9	134	86	49	30	13	4	3	0	3	0	2	0	3
2312 Ινδονησία Indonesia	66	0	0	0	25	27	8	2	1	0	2	0	0	0	0	0	0	1
2313 Ιράν (Ισλαμική Δημοκρατία) Iran (Islamic Republic of)	207	22	14	21	26	31	35	19	8	8	6	3	2	0	0	0	0	0
2314 Ιαπωνία Japan	17	2	0	0	4	5	1	0	0	4	0	0	1	0	0	0	0	0
2315 Κορέα (Λαϊκή Δημοκρατία) Korea, Democratic People's Republic	4	0	0	0	1	1	1	1	0	0	0	0	0	0	0	0	0	0
2316 Κορέα (Δημοκρατία) Korea, Republic of	2	0	0	0	0	0	0	1	0	0	0	0	0	0	1	0	0	0
2317 Λαός (Λαϊκή Δημοκρατία) Lao People's Democratic Republic	2	0	0	1	1	0	0	0	0	0	0	0	0	0	0	0	0	0
2318 Μαλαισία Malaysia	3	0	0	0	0	1	1	1	0	0	0	0	0	0	0	0	0	0
2321 Μιανμάρ (Βιρτανία) Myanmar	18	1	1	0	2	4	3	3	1	2	0	0	1	0	0	0	0	0
2322 Νεντά Nepal	4	0	2	1	0	0	1	0	0	0	0	0	0	0	0	0	0	0
2323 Πακιστάν Pakistan	18	2	0	3	1	3	1	2	1	1	1	0	1	0	0	0	0	0
2324 Φιλιππίνες Philippines	2.739	5	8	7	6	577	747	642	411	181	44	6	5	1	1	2	0	3
2325 Σιγκαπούρη Singapore	3	0	0	1	0	0	0	1	0	1	0	0	0	0	0	0	0	0
2326 Σρί Λάνκα Sri Lanka	3.477	5	1	1	11	307	614	762	638	248	71	16	4	2	3	1	0	3
2327 Ταϊλάνδη Thailand	41	0	0	2	3	4	7	8	7	5	1	2	1	0	0	0	0	0
2328 Βιετνάμ Viet Nam	25	0	0	1	7	10	4	3	0	0	0	0	0	0	0	0	0	0
3 AMÉRIKH AMERICA	576	36	59	44	30	35	64	62	58	43	35	19	13	5	9	4	1	4
31 Βόρειος Αμερική North America	497	35	55	42	23	28	54	46	46	35	32	19	13	5	7	4	1	3
312 Καναδάς Canada	118	2	13	10	11	12	16	7	8	9	11	4	4	3	2	0	0	1

(συνεχ. -cont'd)

ΠΙΝΑΚΑΣ 9. ΠΑΝΘΥΣΜΟΣ ΚΑΤΑ ΦΥΛΟ, ΥΠΗΚΟΤΗΤΑ, ΗΛΙΚΙΑ ΚΑΙ ΑΣΤΙΚΗ/ΑΓΡΟΤΙΚΗ ΠΕΡΙΟΧΗ, 1.10.2001
TABLE 9. POPULATION BY SEX, CITIZENSHIP, AGE AND URBAN/RURAL AREA, 1.10.2001

ΑΣΤΙΚΗ - URBAN	ΗΛΙΚΙΑ - AGE GROUP																	Iae [Not stated]				
	0 - 4	5 - 9	10-14	15-19	20-24	25-29	30-34	35-39	40-44	45-49	50-54	55-59	60-64	65-69	70-74	75-79	80-84		85 +			
ΦΥΛΟ ΚΑΙ ΥΠΗΚΟΤΗΤΑ SEX & CITIZENSHIP																						
ΣΥΝΟΛΟ TOTAL	0	4	5	9	10-14	15-19	20-24	25-29	30-34	35-39	40-44	45-49	50-54	55-59	60-64	65-69	70-74	75-79	80-84	85 +	Iae [Not stated]	
Γυναίκες Females																						
313 Ηνωμένες Πολιτείες United States	379	33	42	32	32	30	11	24	38	39	38	26	21	15	9	2	5	4	1	2	7	
32 Υπόλοιπες Χώρες Αμερικής Remainder of America	79	1	4	2	6	7	7	10	16	16	12	8	3	0	0	0	2	0	0	1	0	
3202 Αργεντινή Argentina	8	0	1	0	0	1	0	0	1	2	1	1	1	0	0	0	0	0	0	0	0	
3206 Βολιβία Bolivia	1	0	0	0	0	0	0	0	0	1	0	0	0	0	0	0	0	0	0	0	0	
3207 Βραζιλία Brazil	11	1	1	0	1	1	1	1	1	1	3	1	0	0	0	0	0	0	0	0	0	
3208 Χιλή Chile	5	0	0	0	0	0	1	1	1	0	2	0	1	0	0	0	0	0	0	0	0	
3209 Κολομβία Colombia	14	0	1	0	1	0	1	1	3	0	3	4	0	0	0	0	1	0	0	0	0	
3211 Κούβα Cuba	4	0	1	0	0	1	1	1	0	1	0	0	0	0	0	0	0	0	0	0	0	
3214 Ισημερινός Ecuador	1	0	0	0	1	0	0	0	0	0	0	0	0	0	0	0	0	0	0	0	0	
3215 Ελ Σαλβδόρ El Salvador	4	0	0	0	1	0	0	0	0	2	1	0	0	0	0	0	0	0	0	0	0	
3218 Γουάνα Guyana	1	0	0	0	0	0	0	0	0	1	0	0	0	0	0	0	0	0	0	0	0	
3219 Αϊτή Haiti	2	0	0	0	0	0	0	0	1	0	0	0	1	0	0	0	0	0	0	0	0	
3220 Ονδούρα Honduras	1	0	0	0	0	0	1	1	0	0	0	0	0	0	0	0	0	0	0	0	0	
3221 Ιαμαϊκή Jamaica	2	0	0	0	0	1	0	0	0	0	1	0	0	0	0	0	0	0	0	0	0	
3222 Μεξικό Mexico	8	0	0	0	0	0	0	2	1	2	0	2	0	0	0	0	0	0	0	1	0	
3223 Νικαρόγουα Nicaragua	1	0	0	0	0	0	0	0	0	1	0	0	0	0	0	0	0	0	0	0	0	
3224 Παναμάς Panama	1	0	0	0	0	0	0	0	1	0	0	0	0	0	0	0	0	0	0	0	0	
3225 Παραγουάη Paraguay	2	0	0	0	0	0	1	0	0	1	0	0	0	0	0	0	0	0	0	0	0	
3226 Περού Peru	3	0	0	0	0	1	0	0	0	0	1	0	0	0	0	0	0	0	0	0	0	
3231 Τρινιδάδ και Τομπάγκο Trinidad and Tobago	4	0	0	2	0	1	0	0	0	1	0	0	0	0	0	0	0	0	0	0	0	
3233 Βενεζουέλα Venezuela	6	0	0	0	0	2	0	0	1	2	0	0	0	0	0	0	1	0	0	0	0	
4 ΑΦΡΙΚΗ AFRICA	371	39	39	24	24	44	54	54	52	32	24	14	8	6	4	4	0	0	1	2	0	
41 Βόρειος Αφρική North Africa	157	25	16	11	11	16	18	16	16	15	7	7	6	3	1	3	0	0	0	2	0	
411 Αλγερία Algeria	3	0	0	0	0	0	2	0	0	1	0	0	0	0	0	0	0	0	0	0	0	

(συνέχ. -cont'd)

ΠΙΝΑΚΑΣ 9. ΠΛΗΘΥΣΜΟΣ ΚΑΤΑ ΦΥΛΟ, ΥΠΗΚΟΟΤΗΤΑ, ΗΛΙΚΙΑ ΚΑΙ ΑΣΤΙΚΗ/ΑΓΡΟΤΙΚΗ ΠΕΡΙΟΧΗ, 1.10.2001
 TABLE 9. POPULATION BY SEX, CITIZENSHIP, AGE AND URBAN/RURAL AREA, 1.10.2001

ΕΠΙΧΕΙΡΗΣΙΑΚΟ ΚΩΔΙΚΟ OPERATIONAL CODE	ΦΥΛΟ ΚΑΙ ΥΠΗΚΟΟΤΗΤΑ SEX & CITIZENSHIP	ΗΛΙΚΙΑ - AGE GROUP														ΔΕ Δηλ. / Not stated							
		ΗΛΙΚΙΑ - AGE GROUP																					
		0-4	5-9	10-14	15-19	20-24	25-29	30-34	35-39	40-44	45-49	50-54	55-59	60-64	65-69		70-74	75-79	80-84	85+			
	ΕΥΝΟΜΟ TOTAL	111	19	10	9	5	11	15	12	7	6	4	4	3	1	3	1	3	0	0	2	0	
412	Αίγυπτος Egypt																						
413	Λιβύη Libyan Arab Jamahiriya	34	5	5	2	5	1	3	4	1	1	2	1	0	0	0	0	0	0	0	0	0	0
414	Μορόκκο Morocco	5	0	0	0	1	0	1	1	1	0	1	1	0	0	0	0	0	0	0	0	0	0
415	Τυνησία Tunisia	4	1	1	0	0	0	0	2	0	0	0	0	0	0	0	0	0	0	0	0	0	0
42	Υπόλοιπες χώρες της Αφρικής Remainder of Africa	214	14	23	13	13	28	36	36	17	17	7	2	3	1	3	1	1	0	0	1	0	0
4202	Μπενίν Benin	1	0	0	0	0	1	0	0	0	0	0	0	0	0	0	0	0	0	0	0	0	0
4206	Καμερούν Cameroon	5	2	1	0	0	0	2	0	0	0	0	0	0	0	0	0	0	0	0	0	0	0
4212	Κονγκό (Ανατολικό) Congo Democratic Republic	1	0	0	0	0	0	0	1	0	0	0	0	0	0	0	0	0	0	0	0	0	0
4216	Ερυθραία Eritrea	1	0	0	0	0	0	0	0	1	0	0	0	0	0	0	0	0	0	0	0	0	0
4217	Αιθιοπία Ethiopia	13	0	0	0	5	5	2	1	1	0	0	0	0	0	0	0	0	0	0	0	0	0
4219	Γκάμبيا Gambia	1	0	0	0	0	0	1	0	0	0	0	0	0	0	0	0	0	0	0	0	0	0
4220	Γκานα Ghana	17	3	0	1	2	0	1	3	1	1	2	1	0	0	0	0	0	0	0	0	0	0
4221	Γουινέα Guinea	1	0	0	0	1	0	0	0	0	0	0	0	0	0	0	0	0	0	0	0	0	0
4223	Κένυα Kenya	3	0	0	0	0	1	0	0	0	2	0	0	0	0	0	0	0	0	0	0	0	0
4227	Μαλάουι Malawi	2	0	0	1	0	0	0	0	1	0	0	0	0	0	0	0	0	0	0	0	0	0
4230	Μαυρίτιος Mauritius	1	0	0	0	0	0	0	0	0	1	0	0	0	0	0	0	0	0	0	0	0	0
4231	Μοζαμβίκη Mozambique	2	0	0	0	0	1	0	0	1	0	0	0	0	0	0	0	0	0	0	0	0	0
4232	Ναμίβια Namibia	2	0	1	0	0	0	0	0	0	0	1	0	0	0	0	0	0	0	0	0	0	0
4234	Νιγηρία Nigeria	20	1	3	1	1	4	5	3	1	1	0	0	0	0	0	0	0	0	0	0	0	0
4237	Σενεγάλη Senegal	1	0	0	0	1	0	0	0	0	0	0	0	0	0	0	0	0	0	0	0	0	0
4240	Σομαλία Somalia	3	0	0	1	0	1	0	0	0	1	0	0	0	0	0	0	0	0	0	0	0	0
4241	Νότιο Αφρική South Africa	112	7	17	9	5	14	14	19	8	8	3	1	3	1	3	1	1	0	0	0	0	0
4242	Σουδάν Sudan	5	0	0	0	0	1	0	2	0	1	0	0	0	0	0	0	0	0	0	0	0	0
4244	Τανζανία (Ανατολική) Tanzania, United Republic of	3	0	0	0	0	0	2	1	0	0	0	0	0	0	0	0	0	0	0	0	0	0

ΠΙΝΑΚΑΣ 9. ΠΛΗΘΥΣΜΟΣ ΚΑΤΑ ΦΥΛΟ, ΥΠΗΚΟΤΗΤΑ, ΗΛΙΚΙΑ ΚΑΙ ΑΣΤΙΚΗ/ΑΓΡΟΤΙΚΗ ΠΕΡΙΟΧΗ, 1.10.2001
 TABLE 9. POPULATION BY SEX, CITIZENSHIP, AGE AND URBAN/RURAL AREA, 1.10.2001

ΑΣΤΙΚΗ - URBAN	ΗΛΙΚΙΑ - AGE GROUP																	Αε Αν Not stated				
	0 - 4	5 - 9	10-14	15-19	20-24	25-29	30-34	35-39	40-44	45-49	50-54	55-59	60-64	65-69	70-74	75-79	80-84		85 +			
ΣΥΝΟΛΟ TOTAL	0	4	5	9	10-14	15-19	20-24	25-29	30-34	35-39	40-44	45-49	50-54	55-59	60-64	65-69	70-74	75-79	80-84	85 +	120	
Γυναίκες Females	2	0	0	0	0	0	1	1	0	0	0	0	0	0	0	0	0	0	0	0	0	0
4246 Ουγκάντα Uganda	2	0	0	0	0	0	1	1	0	0	0	0	0	0	0	0	0	0	0	0	0	0
4247 Ζαμπία Zambia	2	0	0	0	0	0	0	0	1	1	0	0	0	0	0	0	0	0	0	0	0	0
4248 Ζιμπάβουε Zimbabwe	16	1	1	0	3	2	2	2	4	0	2	1	0	0	0	0	0	0	0	0	0	0
5 ΟΚΕΑΝΙΑ OCEANIA	115	8	8	12	10	10	10	8	10	9	9	2	14	6	5	0	2	1	1	1	0	0
511 Αυστραλία Australia	107	8	8	12	10	8	8	8	10	9	9	2	11	4	4	0	2	1	1	1	0	0
517 Νέα Ζηλανδία New Zealand	8	0	0	0	2	0	0	0	0	0	0	0	3	2	1	0	0	0	0	0	0	0
6 ΔΕ ΑΗΛΩΘΗΚΕ NOT STATED	220	8	7	3	4	5	14	12	12	13	9	7	7	3	1	2	0	1	3	1	1	1

(συνεχ. -cont'd)

ΠΙΝΑΚΑΣ 9. ΠΛΗΘΥΣΜΟΣ ΚΑΤΑ ΦΥΛΟ, ΥΠΗΚΟΟΤΗΤΑ, ΗΛΙΚΙΑ ΚΑΙ ΑΣΤΙΚΗ/ΑΓΡΟΤΙΚΗ ΠΕΡΙΟΧΗ, 1.10.2001
TABLE 9. POPULATION BY SEX, CITIZENSHIP, AGE AND URBAN/RURAL AREA, 1.10.2001

ΑΓΡΟΤΙΚΗ - RURAL

ΦΥΛΟ ΚΑΙ ΥΠΗΚΟΟΤΗΤΑ SEX & CITIZENSHIP	ΗΛΙΚΙΑ - AGE GROUP														Δε δηλ.οθ. Not stated				
	0 - 4	5 - 9	10-14	15-19	20-24	25-29	30-34	35-39	40-44	45-49	50-54	55-59	60-64	65-69		70-74	75-79	80-84	85 +
Ανδρες & Γυναίκες Males & Females ΕΥΝΟΜΟ TOTAL	13.843	17.607	17.406	17.878	15.572	13.024	13.334	14.916	15.219	13.575	12.401	10.338	9.984	8.776	7.808	6.075	3.792	3.218	349
0 Κύπρος Cyprus ΕΡΧΩΝΗ EUROPE	13.494	17.154	16.912	17.451	14.762	11.756	12.088	13.859	14.330	12.899	11.774	9.597	9.275	8.296	7.557	5.949	3.744	3.195	164
12 Χώρες Ευρωπαϊκής Ένωσης EU Countries	300	393	433	371	543	772	780	649	592	543	577	721	689	468	240	119	46	23	37
1211 Αυστρία Austria	2	2	0	0	2	1	5	6	5	1	3	2	1	3	0	0	0	0	0
1212 Βέλγιο Belgium	4	0	5	1	0	0	5	1	2	4	4	3	0	1	0	0	0	0	0
1213 Δανία Denmark	2	1	0	1	1	1	3	2	2	3	3	4	0	0	0	0	0	0	0
1214 Γερμανία Germany	10	15	8	5	4	4	23	24	21	17	15	13	21	6	3	1	0	1	1
1215 Φιλανδία Finland	2	1	0	1	1	4	7	3	4	2	2	4	2	2	1	0	0	0	0
1216 Γαλλία France	2	2	2	2	1	1	3	5	5	3	1	4	1	1	0	0	0	0	0
1217 Ελλάδα Greece	98	117	149	152	138	149	137	148	148	112	73	45	16	6	10	4	4	2	4
1218 Ιρλανδία Ireland	1	0	1	2	3	8	7	6	4	9	6	10	9	3	0	0	1	0	0
1219 Ιταλία Italy	4	2	2	0	0	0	3	4	2	1	2	1	1	1	3	0	0	0	0
1221 Ολλανδία Netherlands	1	3	1	0	0	1	10	3	5	2	9	7	3	2	0	0	0	0	0
1222 Πορτογαλία Portugal	0	0	0	1	0	0	0	0	1	0	0	0	0	0	0	0	0	0	0
1223 Ισπανία Spain	0	0	0	0	0	1	0	0	0	0	0	0	3	0	0	0	0	0	0
1224 Σουηδία Sweden	14	13	4	2	4	11	20	16	4	4	7	10	7	13	5	3	1	0	0
1225 Ηνωμένο Βασίλειο United Kingdom	122	174	190	133	95	107	157	152	157	215	359	567	606	408	211	107	38	18	24
13 Ευρ. Ζώνη Ελεύθερων Συναλλαγών (ΕΖΕΕ) EFTA	3	4	2	2	2	7	9	13	7	7	8	12	8	10	4	0	2	1	0
1303 Νορβηγία Norway	0	0	0	2	1	2	4	2	3	5	3	5	5	2	3	0	1	0	0
1304 Ελβετία Switzerland	3	4	2	0	1	5	5	11	4	2	5	7	3	8	1	0	1	1	0
14 Κεντρική Ευρώπη Central Europe	1.582	17	23	34	201	359	314	204	165	126	59	31	5	5	2	3	0	1	6
1401 Αλβανία Albania	1	2	0	0	5	9	3	1	0	1	2	3	0	0	0	1	0	0	0
1403 Βουλγαρία Bulgaria	819	7	12	17	56	148	132	133	117	105	46	25	4	2	1	1	0	1	5

(συνεχ. -cont'd)

ΠΙΝΑΚΑΣ 9. ΠΛΗΘΥΣΜΟΣ ΚΑΤΑ ΦΥΛΟ, ΥΠΗΚΟΤΗΤΑ, ΗΛΙΚΙΑ ΚΑΙ ΑΓΡΙΑΚΗ/ΑΓΡΟΤΙΚΗ ΠΕΡΙΟΧΗ, 1.10.2001
TABLE 9. POPULATION BY SEX, CITIZENSHIP, AGE AND URBAN/RURAL AREA, 1.10.2001

ΑΓΡΟΤΙΚΗ - RURAL	ΗΛΙΚΙΑ - AGE GROUP																	Iac [Not stated]	
	0-4	5-9	10-14	15-19	20-24	25-29	30-34	35-39	40-44	45-49	50-54	55-59	60-64	65-69	70-74	75-79	80-84		85+
ΦΥΛΟ ΚΑΙ ΥΠΗΚΟΤΗΤΑ SEX & CITIZENSHIP																			
ΣΥΝΟΛΟ TOTAL	1	0	0	0	0	0	0	0	0	0	0	0	0	0	0	0	0	0	0
Αντρες & Γυναίκες Males & Females																			
1404 Κροατία Croatia	1	0	0	0	0	0	0	0	0	0	0	0	0	0	0	0	0	0	0
1405 Τσεχική Δημοκρατία Czech Republic	24	3	1	0	2	3	4	2	1	6	2	0	0	0	0	0	0	0	0
1407 Πρώην Γιουγκ. Δημοκ. της Μακεδονίας FYROM	1	0	0	0	0	0	1	0	0	0	0	0	0	0	0	0	0	0	0
1408 Ουγγαρία Hungary	8	0	0	0	0	2	4	1	0	0	1	0	0	0	0	0	0	0	0
1409 Λετοβία Latvia	7	0	0	0	1	2	3	0	0	1	0	0	0	0	0	0	0	0	0
1410 Λιθουανία Lithuania	7	0	0	0	1	2	2	0	0	2	0	0	0	0	0	0	0	0	0
1411 Πολωνία Poland	19	0	0	0	1	6	3	1	3	2	2	0	0	0	0	0	0	0	0
1412 Ρουμανία Romania	594	1	7	14	12	124	154	63	33	11	6	1	1	3	1	1	0	0	0
1413 Σλοβακία (Slovak Republic) Slovakia	6	1	1	0	0	1	3	0	0	0	0	0	0	0	0	0	0	0	0
1415 Ομοκρ. της Γιουγκοσλαβίας Federal Republic of Yugoslavia	68	4	5	0	1	5	17	18	3	4	3	2	0	0	0	0	0	0	1
15 Ευρωπαϊκά Νέα Ανεξάρτητα Κράτη European New Independent States	621	17	35	41	35	91	77	62	60	37	26	7	6	6	1	1	0	0	2
151 Λευκορωσία Belarus	19	0	1	1	0	6	4	0	0	2	0	0	1	0	0	0	0	0	0
152 Μολδοβία (Δημοκρατία) Moldova, Republic of	109	0	3	2	1	22	16	14	9	8	2	0	0	0	0	0	0	0	0
153 Ρωσία (Ομοσπονδία) Russian Federation	342	15	17	31	24	39	39	33	39	22	15	5	4	6	1	1	0	0	1
154 Ουκρανία Ukraine	151	2	14	7	10	24	18	15	12	5	9	2	1	0	0	0	0	0	1
16 Υπόλοιπες Ευρωπαϊκές Χώρες Remainder of Europe	5	1	1	0	0	0	0	0	0	0	0	1	0	0	0	0	0	0	0
163 Μάλτα Malta	2	0	0	0	0	0	0	0	0	0	0	1	0	0	0	0	0	0	0
167 Τουρκία Turkey	3	1	1	0	0	0	0	0	0	0	0	0	0	0	0	0	0	0	0
2 ΑΕΙΑ	1.775	15	15	13	30	198	376	349	247	96	30	6	6	3	1	3	0	0	6
22 Μέση Ανατολή Middle East	309	10	10	6	14	49	47	38	20	5	7	2	3	2	1	2	0	0	1
2203 Ισραήλ Israel	6	0	0	0	0	0	0	1	0	1	1	1	2	0	0	0	0	0	0
2204 Ιορδανία Jordan	6	0	0	0	0	0	0	1	3	0	1	0	0	0	0	0	0	0	0
2205 Κουβέιτ Kuwait	1	0	0	0	0	0	0	0	0	0	0	0	0	0	0	0	0	0	0
2206 Λιβανός Lebanon	38	2	6	1	0	0	4	5	8	5	4	2	0	1	0	0	0	0	0

(συνέχ.-cont'd)

ΠΙΝΑΚΑΣ 9. ΠΛΗΘΥΣΜΟΣ ΚΑΤΑ ΦΥΛΟ, ΥΠΗΚΟΟΤΗΤΑ, ΗΛΙΚΙΑ ΚΑΙ ΑΣΤΙΚΗ/ΑΓΡΟΤΙΚΗ ΠΕΡΙΟΧΗ, 1.10.2001
TABLE 9. POPULATION BY SEX, CITIZENSHIP, AGE AND URBAN/RURAL AREA, 1.10.2001

		ΗΛΙΚΙΑ - AGE GROUP																Δε Not stated				
ΦΥΛΟ ΚΑΙ ΥΠΗΚΟΟΤΗΤΑ SEX & CITIZENSHIP		0	4	5	9	10-14	15-19	20-24	25-29	30-34	35-39	40-44	45-49	50-54	55-59	60-64	65-69	70-74	75-79	80-84	85 +	
	Αντρες & Γυναίκες Males & Females																					
	2208 Κατεχόμενο Παλαιστινιακό Έδαφος Occupied Palestinian Territory	3	0	0	0	0	0	0	0	1	1	0	0	0	0	0	0	0	1	0	0	0
	2210 Σαουδική Αραβία Saudi Arabia	1	0	0	0	0	0	0	0	0	0	0	0	0	0	1	0	0	0	0	0	0
	2211 Ευρία (Αραβική Δημοκρατία) Syrian Arab Republic	253	8	4	5	14	49	86	41	27	12	0	0	3	1	0	0	1	1	0	0	1
	2212 Ενωμένα Αραβικά Εμιράτα United Arab Emirates	1	0	0	0	0	0	0	0	0	0	0	0	0	0	0	1	0	0	0	0	0
	23 Υπόλοιτες Ασιατικές Χώρες Remainder of Asia	1.466	5	7	16	149	289	329	311	227	91	23	4	3	1	1	0	1	1	0	0	5
	2301 Αφγανιστάν Afghanistan	1	0	0	0	0	0	1	0	0	0	0	0	0	0	0	0	0	0	0	0	0
	2302 Αρμενία Armenia	8	0	1	0	0	0	0	3	1	0	1	1	1	0	0	0	0	0	0	0	0
	2304 Μπαγκλαντές Bangladesh	12	0	0	0	0	3	4	2	3	0	0	0	0	0	0	0	0	0	0	0	0
	2308 Κίνα (Α. Δημοκρ. συμμ. Χόνγκ-Κόνγκ) China (incl. hong kong)	23	0	1	1	0	5	6	5	2	2	0	0	0	0	0	0	0	0	0	0	1
	2310 Γεωργία Georgia	43	2	1	4	5	4	6	4	7	5	3	2	0	0	0	0	0	0	0	0	0
	2311 Ινδία India	140	0	1	0	3	33	41	24	20	12	3	0	0	0	1	1	0	0	0	0	1
	2312 Ινδονησία Indonesia	6	0	0	0	0	3	3	0	0	0	0	0	0	0	0	0	0	0	0	0	0
	2313 Ιράν (Ισλαμική Δημοκρατία) Iran (Islamic Republic of)	2	0	0	0	0	1	1	0	0	0	0	0	0	0	0	0	0	0	0	0	0
	2314 Ιαπωνία Japan	2	0	0	0	0	0	0	1	0	0	0	1	0	0	0	0	0	0	0	0	0
	2315 Κορέα (Λαϊκή Δημοκρατία) Korea, Democratic People's Republic	2	0	0	0	0	0	0	0	1	0	0	1	0	0	0	0	0	0	0	0	0
	2316 Κορέα (Δημοκρατία) Korea, Republic of	1	0	0	0	0	1	0	0	0	0	0	0	0	0	0	0	0	0	0	0	0
	2321 Μιανμάρ (Βιρμανία) Myanmar	3	0	0	0	0	0	2	1	1	0	0	0	0	0	0	0	0	0	0	0	0
	2323 Νεκτοράν Nepal	11	0	0	0	0	5	1	1	0	1	2	2	0	0	0	0	0	0	0	0	0
	2324 Φιλιππίνες Philippines	386	1	1	1	2	10	76	110	89	62	21	7	1	1	2	0	1	1	0	0	2
	2325 Σιγκαπούρη Singapore	2	0	0	0	0	0	0	0	1	1	0	0	0	0	0	0	0	0	0	0	0
	2326 Σρι Λάνκα Sri Lanka	815	2	0	0	6	83	141	180	185	142	59	13	3	0	0	0	0	0	0	0	1
	2327 Ταϊλάνδη Thailand	7	0	0	1	0	0	2	0	0	3	1	0	0	0	0	0	0	0	0	0	0
	2328 Βιετνάμ Viet Nam	2	0	0	0	0	1	1	0	0	0	0	0	0	0	0	0	0	0	0	0	0
	3 AMERIKA AMERICA	157	11	18	24	6	4	7	3	11	17	15	12	6	8	7	4	2	0	0	0	2

(συνεχ. -cont'd)

ΠΙΝΑΚΑΣ 9. ΠΛΗΘΥΣΜΟΣ ΚΑΤΑ ΦΥΛΟ, ΥΠΗΚΟΟΤΗΤΑ, ΗΛΙΚΙΑ ΚΑΙ ΑΓΡΙΑΚΗ/ΑΓΡΟΤΙΚΗ ΠΕΡΙΟΧΗ, 1.10.2001
TABLE 9. POPULATION BY SEX, CITIZENSHIP, AGE AND URBAN/RURAL AREA, 1.10.2001

ΑΓΡΟΤΙΚΗ - RURAL	ΗΛΙΚΙΑ - AGE GROUP																	Δε Αρ.αθ. Not stated		
	ΣΥΝΟΛΟ TOTAL	0 - 4	5 - 9	10-14	15-19	20-24	25-29	30-34	35-39	40-44	45-49	50-54	55-59	60-64	65-69	70-74	75-79		80-84	85 +
Αντρες & Γυναίκες Males & Females																				
31 Βόρειος Αμερική North America	149	10	16	24	6	4	5	3	9	17	14	12	6	8	7	4	2	0	0	2
312 Καναδάς Canada	45	7	3	3	4	1	2	2	3	2	5	5	2	2	3	1	0	0	0	0
313 Ηνωμένες Πολιτείες United States	104	3	13	21	2	3	3	1	6	15	9	7	4	6	4	3	2	0	0	2
32 Υπόλοιπες Χώρες Αμερικής Remainder of America	8	1	2	0	0	0	2	0	2	0	1	0	0	0	0	0	0	0	0	0
3207 Βραζιλία Brazil	1	0	0	0	0	0	1	0	0	0	0	0	0	0	0	0	0	0	0	0
3208 Χιλή Chile	1	0	1	0	0	0	0	0	0	0	0	0	0	0	0	0	0	0	0	0
3209 Κολομβία Colombia	1	0	0	0	0	0	0	0	1	0	0	0	0	0	0	0	0	0	0	0
3222 Μεξικό Mexico	2	0	0	0	0	0	1	0	1	0	0	0	0	0	0	0	0	0	0	0
3224 Παναμάς Panama	3	1	1	0	0	0	0	0	0	0	1	0	0	0	0	0	0	0	0	0
4 ΑΦΡΙΚΗ AFRICA	340	11	13	13	10	53	86	76	37	21	10	2	2	3	0	0	1	0	0	2
41 Βόρειος Αφρική North Africa	242	4	1	3	3	44	77	59	29	12	5	1	1	1	0	0	0	0	0	2
412 Αίγυπτος Egypt	240	4	1	3	3	44	77	58	28	12	5	1	1	1	0	0	0	0	0	2
413 Λιβύη Libyan Arab Jamahiriya	1	0	0	0	0	0	0	0	1	0	0	0	0	0	0	0	0	0	0	0
414 Μορόκκο Morocco	1	0	0	0	0	0	0	1	0	0	0	0	0	0	0	0	0	0	0	0
42 Υπόλοιπες Χώρες της Αφρικής Remainder of Africa	98	7	12	10	7	9	9	17	8	9	5	1	1	2	0	1	0	0	0	0
4201 Ανγκόλα Angola	1	0	0	0	1	0	0	0	0	0	0	0	0	0	0	0	0	0	0	0
4216 Ερυθραία Eritrea	1	0	0	0	0	0	0	1	0	0	0	0	0	0	0	0	0	0	0	0
4217 Αίθιοπία Ethiopia	1	0	0	0	0	0	0	0	0	0	1	0	0	0	0	0	0	0	0	0
4220 Γκάνα Ghana	5	0	0	0	0	1	3	1	0	0	0	0	0	0	0	0	0	0	0	0
4221 Γουινέα Guinea	5	0	0	1	1	1	0	0	1	1	0	0	0	0	0	0	0	0	0	0
4223 Κένυα Kenya	4	0	0	0	0	2	0	1	0	0	0	0	0	1	0	0	0	0	0	0
4231 Μοζαμβίκη Mozambique	1	0	0	0	0	1	0	0	0	0	0	0	0	0	0	0	0	0	0	0
4234 Νιγηρία Nigeria	2	0	0	0	0	0	0	1	0	1	0	0	0	0	0	0	0	0	0	0
4241 Νότιο Αφρική South Africa	47	3	7	6	3	2	2	8	6	5	2	1	0	1	0	0	1	0	0	0

(συνεχ. -cont'd)

ΠΙΝΑΚΑΣ 9. ΠΛΗΘΥΣΜΟΣ ΚΑΤΑ ΦΥΛΟ, ΥΠΗΚΟΟΤΗΤΑ, ΗΛΙΚΙΑ ΚΑΙ ΑΣΤΙΚΗ/ΑΓΡΟΤΙΚΗ ΠΕΡΙΟΧΗ, 1.10.2001
TABLE 9. POPULATION BY SEX, CITIZENSHIP, AGE AND URBAN/RURAL AREA, 1.10.2001

ΑΓΡΟΤΙΚΗ - RURAL	ΗΛΙΚΙΑ - AGE GROUP														ΑΕ Δηλ.σθ. Not stated				
	ΕΥΝΟΛΟ TOTAL	0 - 4	5 - 9	10-14	15-19	20-24	25-29	30-34	35-39	40-44	45-49	50-54	55-59	60-64		65-69	70-74	75-79	80-84
Αντρες & Γυναίκες Males & Females 4242 Σουδάν Sudan	25	4	5	3	2	2	3	1	1	2	2	0	0	0	0	0	0	0	0
4244 Τανζανία (Ανηκονταί(α) Tanzania, United Republic of	1	0	0	0	0	0	0	0	0	0	0	1	0	0	0	0	0	0	0
4248 Ζιμπάβουε Zimbabwe	5	0	0	0	0	0	1	4	0	0	0	0	0	0	0	0	0	0	0
5 ZIMBABWE	5	0	0	0	0	0	1	4	0	0	0	0	0	0	0	0	0	0	0
511 ΟΥΚΕΑΝΙΑ OCEANIA	63	4	2	6	6	3	7	7	3	5	6	3	5	1	0	5	0	0	0
517 Νέα Ζηλανδία Australia	56	4	2	6	6	3	7	5	2	5	5	3	5	1	0	2	0	0	0
New Zealand	7	0	0	0	0	0	0	2	1	0	1	0	0	0	0	3	0	0	0
6 ΝΕΑ ΖΗΛΑΝΔΙΑ AE ΔΗΛΩΘΗΚΕ	228	8	12	5	4	9	15	4	8	7	6	3	1	2	2	1	1	2	0
NOT STATED																			138
Αντρες Males																			
ΕΥΝΟΛΟ TOTAL	107.369	7.107	9.100	9.064	9.260	8.030	6.442	6.486	7.509	7.816	7.058	6.224	5.047	4.729	3.962	3.490	2.735	1.710	1.413
0 Κύπρος Cyprus	102.492	6.937	8.871	8.807	9.037	7.674	5.909	5.999	7.089	7.483	6.782	5.952	4.733	4.355	3.682	3.349	2.656	1.687	1.403
1 ΕΥΡΩΠΗ EUROPE	3.706	134	197	221	195	201	260	273	281	252	241	248	306	364	272	135	75	22	10
12 Χώρες Ευρωπαϊκής Ένωσης EU Countries	2.956	117	164	191	167	119	122	149	163	181	192	226	294	358	262	130	75	22	10
1211 Αυστρία Austria	15	1	1	0	0	2	0	3	3	1	0	1	1	0	0	2	0	0	0
1212 Βέλγιο Belgium	16	0	0	2	0	0	0	2	0	2	3	3	3	0	1	0	0	0	0
1213 Δανία Denmark	8	1	1	0	0	0	0	0	1	0	2	2	1	0	0	0	0	0	0
1214 Γερμανία Germany	66	2	10	4	2	0	2	4	5	7	3	6	5	10	4	0	1	0	1
1215 Φιλανδία Finland	9	1	1	0	1	0	0	0	0	0	1	1	2	0	1	1	0	0	0
1216 Γαλλία France	10	0	0	1	2	0	1	1	2	0	0	1	2	1	0	0	0	0	0
1217 Ελλάδα Greece	958	47	58	83	94	81	95	90	94	104	91	56	38	11	5	5	2	0	1
1218 Ιρλανδία Ireland	18	0	0	1	1	0	0	0	2	1	2	2	4	3	2	0	0	0	0
1219 Ιταλία Italy	15	2	1	2	0	0	0	3	2	1	0	1	1	0	0	0	0	0	0
1221 Ολλανδία Netherlands	13	0	1	0	0	0	0	0	0	2	0	4	3	2	1	0	0	0	0
1222 Πορτογαλία Portugal	1	0	0	0	0	0	0	0	0	1	0	0	0	0	0	0	0	0	0
1223 Ισπανία Spain	2	0	0	0	0	0	1	0	0	0	0	0	0	1	0	0	0	0	0

(συνεχ. -cont'd)

ΠΙΝΑΚΑΣ 9. ΠΛΗΘΥΣΜΟΣ ΚΑΤΑ ΦΥΛΟ, ΥΠΗΚΟΟΤΗΤΑ, ΗΛΙΚΙΑ ΚΑΙ ΑΣΤΙΚΗ/ΑΓΡΟΤΙΚΗ ΠΕΡΙΟΧΗ, 1.10.2001
TABLE 9. POPULATION BY SEX, CITIZENSHIP, AGE AND URBAN/RURAL AREA, 1.10.2001

ΑΓΡΟΤΙΚΗ - RURAL

ΦΥΛΟ ΚΑΙ ΥΠΗΚΟΟΤΗΤΑ SEX & CITIZENSHIP	ΗΛΙΚΙΑ - AGE GROUP																	Δε δηλ.οθ. Not stated	
	0-4	5-9	10-14	15-19	20-24	25-29	30-34	35-39	40-44	45-49	50-54	55-59	60-64	65-69	70-74	75-79	80-84		85+
ΑΥΡΕΣ Males																			
1224 Σουηδία Sweden	43	6	1	0	1	1	0	1	1	1	7	2	4	3	3	3	1	0	0
1225 Ηνωμένο Βασίλειο United Kingdom	1.782	85	97	67	35	23	46	53	61	89	142	232	326	243	119	69	21	9	10
13 Ευρ.Ζώνη Ελεύθερων Συμβαλλόντων (ΕΖΕΕ) EFTA	30	1	3	1	1	1	0	0	1	2	2	4	5	5	3	0	0	0	0
1303 Νορβηγία Norway	11	0	0	1	0	1	0	0	0	1	1	1	4	0	2	0	0	0	0
1304 Ελβετία Switzerland	19	1	3	1	0	1	0	0	1	1	1	3	1	5	1	0	0	0	0
14 Κεντρική Ευρώπη Central Europe	554	9	11	13	69	124	112	95	52	33	9	4	0	2	1	0	0	0	5
1401 Αλβανία Albania	13	0	1	0	2	4	2	1	0	1	0	2	0	0	0	0	0	0	0
1403 Βουλγαρία Bulgaria	263	4	3	6	26	60	39	55	31	24	3	1	0	2	0	0	0	0	4
1405 Τσεχική Δημοκρατία Czech Republic	7	2	0	0	2	0	0	1	2	0	0	0	0	0	0	0	0	0	0
1408 Ουγγαρία Hungary	1	0	0	0	0	1	0	0	0	0	0	0	0	0	0	0	0	0	0
1410 Λιθουανία Lithuania	1	0	0	0	0	0	0	0	1	0	0	0	0	0	0	0	0	0	0
1411 Πολωνία Poland	3	0	0	0	1	1	1	0	0	0	0	0	0	0	0	0	0	0	0
1412 Ρουμανία Romania	225	0	2	9	36	47	63	34	16	6	4	0	0	0	1	0	0	0	0
1413 Σλοβακία Slovakia (Slovak Republic)	3	0	1	0	0	2	0	0	0	0	0	0	0	0	0	0	0	0	0
1415 Ομορ. Δημοκρ. της Γιουγκοσλαβίας Federal Republic of Yugoslavia	38	3	4	1	2	9	7	4	2	2	2	1	0	0	0	0	0	0	1
15 Ευρωπαϊκά Νέα Ανεξάρτητα Κράτη European New Independent States	162	7	18	14	12	12	12	23	18	14	11	3	1	2	1	0	0	0	0
151 Λευκορωσία Belarus	1	0	0	0	0	0	1	0	0	0	0	0	0	0	0	0	0	0	0
152 Μολδοβία (Δημοκρατία) Moldova, Republic of	24	0	2	1	0	5	3	5	4	1	1	0	0	0	0	0	0	0	0
153 Ρωσία (Ομοσπονδία) Russian Federation	104	7	8	11	9	7	8	13	10	10	8	2	1	2	1	0	0	0	0
154 Ουκρανία Ukraine	33	0	8	2	5	3	0	5	4	3	2	1	0	0	0	0	0	0	0
16 Υπόλοιπες Ευρωπαϊκές Χώρες Remainder of Europe	4	0	1	0	0	1	0	0	0	0	0	1	0	1	0	0	0	0	0
163 Μάλτα Malta	2	0	0	0	0	0	0	0	0	0	0	1	0	1	0	0	0	0	0
167 Τουρκία Turkey	2	0	1	0	0	1	0	0	0	0	0	0	0	0	0	0	0	0	0
2 ΑΣΙΑ ASIA	662	11	8	9	15	100	141	102	53	19	11	1	3	3	0	2	0	0	4

(συνεχ. -cont'd)

ΠΙΝΑΚΑΣ 9. ΠΛΗΘΥΣΜΟΣ ΚΑΤΑ ΦΥΛΟ, ΥΠΗΚΟΟΤΗΤΑ, ΗΛΙΚΙΑ ΚΑΙ ΑΣΤΙΚΗ/ΑΓΡΟΤΙΚΗ ΠΕΡΙΟΧΗ, 1.10.2001
TABLE 9. POPULATION BY SEX, CITIZENSHIP, AGE AND URBAN/RURAL AREA, 1.10.2001

ΑΓΡΟΤΙΚΗ - RURAL	ΗΛΙΚΙΑ - AGE GROUP																IAS Iσθαδ. Not stated					
	ΣΥΝΟΛΟ TOTAL	0 - 4	5 - 9	10-14	15-19	20-24	25-29	30-34	35-39	40-44	45-49	50-54	55-59	60-64	65-69	70-74		75-79	80-84	85 +		
Ανδρες Males																						
22 Μέση Ανατολή Middle East	268	7	6	4	7	44	86	43	35	17	3	7	1	3	2	0	2	0	0	0	1	
2203 Ισραήλ Israel	4	0	0	0	0	0	0	0	1	0	0	1	0	2	0	0	0	0	0	0	0	
2204 Ιορδανία Jordan	5	0	0	0	0	0	1	0	1	2	0	1	0	0	0	0	0	0	0	0	0	
2205 Κουβέιτ Kuwait	1	0	0	0	0	0	1	0	0	0	0	0	0	0	0	0	0	0	0	0	0	
2206 Λιβανός Lebanon	26	1	3	1	0	0	2	4	5	4	3	2	0	0	1	0	0	0	0	0	0	
2208 Κατεχόμενο Παλαιστινιακό Έδαφος Occupied Palestinian Territory	2	0	0	0	0	0	0	0	1	0	0	0	0	0	0	0	1	0	0	0	0	
2210 Σαουδική Αραβία Saudi Arabia	1	0	0	0	0	0	0	0	0	0	0	0	0	1	0	0	0	0	0	0	0	
2211 Συρία (Αποβίτη Δημοκρατία) Syrian Arab Republic	228	6	3	3	7	44	82	39	27	11	0	3	1	0	0	0	1	0	0	0	1	
2212 Ενωμένα Αραβικά Εμιράτα United Arab Emirates	1	0	0	0	0	0	0	0	0	0	0	0	0	0	1	0	0	0	0	0	0	
23 Υπόλοιπος Ασιατικός Χώρος Remainder of Asia	394	4	2	5	8	56	94	98	67	36	16	4	0	0	1	0	0	0	0	0	3	
2301 Αφγανιστάν Afghanistan	1	0	0	0	0	0	1	0	0	0	0	0	0	0	0	0	0	0	0	0	0	
2302 Αρμενία Armenia	3	0	1	0	0	0	1	1	0	0	0	0	0	0	0	0	0	0	0	0	0	
2304 Μπαγκλαντές Bangladesh	11	0	0	0	0	3	4	1	3	0	0	0	0	0	0	0	0	0	0	0	0	
2308 Κίνα (Α. Δημοκρα. συμπ. Χόνγκ-Κόνγκ) China (incl. hong kong)	13	0	0	1	0	2	3	5	1	1	0	0	0	0	0	0	0	0	0	0	0	
2310 Γεωργία Georgia	25	2	1	2	3	2	3	3	4	2	1	2	0	0	0	0	0	0	0	0	0	
2311 Ινδία India	95	0	0	0	3	21	30	18	12	8	1	0	0	0	1	0	0	0	0	0	1	
2313 Ιράν (Ισλαμική Δημοκρατία) Iran (Islamic Republic of)	1	0	0	0	0	1	0	0	0	0	0	0	0	0	0	0	0	0	0	0	0	
2314 Ιαπωνία Japan	1	0	0	0	0	0	0	0	0	0	0	1	0	0	0	0	0	0	0	0	0	
2321 Μιανμάρ (Βιρμανία) Myanmar	1	0	0	0	0	0	1	0	0	0	0	0	0	0	0	0	0	0	0	0	0	
2323 Πακιστάν Pakistan	11	0	0	0	0	5	1	0	1	2	2	0	0	0	0	0	0	0	0	0	0	
2324 Φιλιππίνες Philippines	24	0	0	1	0	1	3	6	7	4	0	1	0	0	0	0	0	0	0	0	1	
2326 Σρι Λάνκα Sri Lanka	207	2	0	0	2	21	47	64	39	19	11	1	0	0	0	0	0	0	0	0	1	
2327 Ταϊλάνδη Thailand	1	0	0	1	0	0	0	0	0	0	0	0	0	0	0	0	0	0	0	0	0	
3 ΑΜΕΡΙΚΗ AMERICA	68	10	10	12	2	3	4	1	1	1	4	8	1	4	3	2	1	0	0	0	1	

(συνεχ. -cont'd)

ΠΙΝΑΚΑΣ 9. ΠΛΗΘΥΣΜΟΣ ΚΑΤΑ ΦΥΛΟ, ΥΠΗΚΟΟΤΗΤΑ, ΗΛΙΚΙΑ ΚΑΙ ΑΣΤΙΚΗ/ΑΓΡΟΤΙΚΗ ΠΕΡΙΟΧΗ, 1.10.2001
TABLE 9. POPULATION BY SEX, CITIZENSHIP, AGE AND URBAN/RURAL AREA, 1.10.2001

ΑΥΤΟΤΙΚΗ - RURAL		ΗΛΙΚΙΑ - AGE GROUP																	ΔΕ Διαδ.ο. Not stated				
		0 - 4	5 - 9	10-14	15-19	20-24	25-29	30-34	35-39	40-44	45-49	50-54	55-59	60-64	65-69	70-74	75-79	80-84		85 +			
ΦΥΛΟ ΚΑΙ ΥΠΗΚΟΟΤΗΤΑ SEX & CITIZENSHIP		ΣΥΝΟΛΟ TOTAL	0	4	5	9	10-14	15-19	20-24	25-29	30-34	35-39	40-44	45-49	50-54	55-59	60-64	65-69	70-74	75-79	80-84	85 +	ΔΕ Διαδ.ο. Not stated
Αντρες Males																							
31	Βόρειος Αμερική North America	64	9	9	12	2	3	1	1	1	1	1	1	3	8	1	4						1
312	Καναδάς Canada	18	6	1	1	2	1	0	0	1	0	1	0	0	3	0	1	2					0
313	Ηνωμένες Πολιτείες United States	46	3	8	11	0	2	3	1	0	1	0	1	3	5	1	3	1	1	2			0
32	Υπόλοιπες Χώρες Αμερικής Remainder of America	4	1	1	0	0	0	1	0	0	0	0	0	1	0	0	0	0					0
3222	Μεξικό Mexico	1	0	0	0	0	0	0	0	0	0	0	0	0	0	0	0	0					0
3224	Παναμάς Panama	3	1	1	0	0	0	0	0	0	0	0	0	1	0	0	0	0					0
4	ΑΦΡΙΚΗ AFRICA	282	8	6	8	6	46	76	67	31	20	5	2	2	2	2	2	0	0	1			2
41	Βόρειος Αφρική North Africa	225	3	1	2	1	41	71	57	28	12	5	1	1	1	1	0	0					2
412	Αίγυπτος Egypt	223	3	1	2	1	41	71	56	27	12	5	1	1	1	1	0	0					2
413	Λιβύη Libyan Arab Jamahiriya	1	0	0	0	0	0	0	0	1	0	0	0	0	0	0	0	0					0
414	Μαρόκο Morocco	1	0	0	0	0	0	0	0	1	0	0	0	0	0	0	0	0					0
42	Υπόλοιπες Χώρες της Αφρικής Remainder of Africa	57	5	5	6	5	5	10	3	8	0	1	1	1	1	1	2	0					0
4201	Αγκόλα Angola	1	0	0	0	0	0	0	0	0	0	0	0	0	0	0	0	0					0
4220	Γκάνα Ghana	2	0	0	0	1	1	0	0	0	0	0	0	0	0	0	0	0					0
4221	Γουινέα Guinea	3	0	0	0	1	1	0	0	0	1	0	0	0	0	0	0	0					0
4223	Κένυα Kenya	2	0	0	0	0	0	0	0	0	0	0	0	0	0	0	0	0					0
4234	Νιγηρία Nigeria	2	0	0	0	0	0	1	0	0	1	0	0	0	0	0	0	0					0
4241	Νότιο Αφρική South Africa	28	2	3	4	2	1	1	5	2	5	0	1	0	1	0	1	0					0
4242	Σουδάν Sudan	13	3	2	2	1	1	2	0	1	1	1	1	0	0	0	0	0					0
4244	Τανζανία (Ανηκεταρ(α) Tanzania, United Republic of	1	0	0	0	0	0	0	0	0	0	0	0	0	0	0	0	0					0
4248	Ζιμπάβουε Zimbabwe	5	0	0	0	0	0	1	4	0	0	0	0	0	0	0	0	0					0
5	OCEANIA	35	2	2	5	2	1	4	3	1	4	2	2	2	2	3	1	0					0
511	Αυστραλία Australia	32	2	2	5	2	1	4	2	1	4	2	2	2	2	3	1	0					0
517	Νέα Ζηλανδία New Zealand	3	0	0	0	0	0	0	1	0	0	0	0	0	0	0	0	0					0

(συνεχ. -cont'd)

ΠΙΝΑΚΑΣ 9. ΠΛΗΘΥΣΜΟΣ ΚΑΤΑ ΦΥΛΟ, ΥΠΗΚΟΟΤΗΤΑ, ΗΛΙΚΙΑ ΚΑΙ ΑΣΤΙΚΗ/ΑΓΡΟΤΙΚΗ ΠΕΡΙΟΧΗ, 1.10.2001
TABLE 9. POPULATION BY SEX, CITIZENSHIP, AGE AND URBAN/RURAL AREA, 1.10.2001

		ΗΛΙΚΙΑ - AGE GROUP																	Δε Αηλ.θ. Not stated		
		0-4	5-9	10-14	15-19	20-24	25-29	30-34	35-39	40-44	45-49	50-54	55-59	60-64	65-69	70-74	75-79	80-84	85+		
ΕΥΝΟΙΟ TOTAL	Αντρες Males	0	4	5	9	10-14	15-19	20-24	25-29	30-34	35-39	40-44	45-49	50-54	55-59	60-64	65-69	70-74	75-79	80-84	85+
124	6	5	6	2	3	5	9	2	4	3	5	1	1	0	2	1	0	1	0	74	
107.746	8.507	6.736	8.507	8.342	8.618	7.542	6.582	6.848	7.407	7.403	6.517	6.177	5.291	5.255	4.814	4.318	3.340	2.082	1.805	162	
101.764	8.283	6.557	8.283	8.105	8.414	7.088	5.847	6.089	6.770	6.847	6.117	5.822	4.864	4.920	4.614	4.208	3.293	2.057	1.792	77	
4.590	196	166	196	212	176	342	512	507	368	340	302	329	415	325	196	105	44	24	13	18	
3.031	145	145	166	172	133	130	166	231	207	179	181	258	376	312	184	103	40	22	11	15	
1211	18	1	1	0	0	0	1	2	3	4	1	2	1	1	1	0	0	0	0	0	
1212	14	4	0	3	1	0	0	3	1	0	1	1	0	0	0	0	0	0	0	0	
1213	15	1	0	0	1	1	1	3	1	2	1	1	3	0	0	0	0	0	0	0	
1214	126	8	5	4	3	4	2	19	19	14	14	9	8	11	2	3	0	0	1	0	
1215	27	1	0	0	0	1	4	7	3	4	1	1	2	2	1	0	0	0	0	0	
1216	23	2	2	1	0	1	1	2	3	5	3	0	2	0	1	0	0	0	0	0	
1217	554	51	59	66	58	57	54	47	54	44	21	17	7	5	1	5	2	4	1	1	
1218	52	1	0	0	1	3	8	7	4	3	7	4	6	6	1	0	0	1	0	0	
1219	11	2	1	0	0	0	0	0	2	1	1	1	1	1	1	1	0	0	0	0	
1220	34	1	2	1	0	0	1	10	3	3	2	5	4	1	1	0	0	0	0	0	
1221	2	0	0	1	1	0	0	0	0	0	0	0	0	0	0	0	0	0	0	0	
1222	2	0	0	0	0	0	0	0	0	0	0	0	0	0	0	0	0	0	0	0	
1223	2	0	0	0	0	0	0	0	0	0	0	0	0	0	0	0	0	0	0	0	
1224	95	6	7	3	2	3	10	20	15	3	3	0	8	3	10	2	0	0	0	0	
1225	2.058	67	89	93	66	60	84	111	99	96	126	217	335	280	165	92	38	17	9	14	
13	71	2	1	1	1	1	6	9	13	6	5	6	8	3	5	1	0	2	1	0	
1303	27	0	0	0	1	1	1	4	2	3	4	2	4	1	2	1	0	1	0	0	
1304	44	2	1	1	0	0	5	5	11	3	1	4	4	2	3	0	0	1	1	0	
14	1.028	8	12	12	21	132	235	202	109	113	93	50	27	5	3	1	3	0	1	1	

(συνεχ.-cont'd)

ΠΙΝΑΚΑΣ 9. ΠΛΗΘΥΣΜΟΣ ΚΑΤΑ ΦΥΛΟ, ΥΠΗΚΟΟΤΗΤΑ, ΗΛΙΚΙΑ ΚΑΙ ΑΣΤΙΚΗ/ΑΓΡΟΤΙΚΗ ΠΕΡΙΟΧΗ, 1.10.2001
TABLE 9. POPULATION BY SEX, CITIZENSHIP, AGE AND URBAN/RURAL AREA, 1.10.2001

ΕΥΡΩΠΑΪΚΗ - RURAL	ΗΛΙΚΙΑ - AGE GROUP																	Δε Not stated	
	0-4	5-9	10-14	15-19	20-24	25-29	30-34	35-39	40-44	45-49	50-54	55-59	60-64	65-69	70-74	75-79	80-84		85+
ΕΥΡΩΠΑΪΚΗ TOTAL	15	11	0	0	3	5	1	0	0	0	2	1	0	0	0	1	0	0	0
1401 Αλβανία Albania	556	3	4	6	12	30	88	93	78	86	43	24	4	0	1	1	0	1	1
1403 Βουλγαρία Bulgaria	1	0	0	0	0	0	1	1	0	0	0	0	0	0	0	0	0	0	0
1404 Κροατία Croatia	17	1	1	0	2	1	4	2	0	4	2	0	0	0	0	0	0	0	0
1405 Τσεχική Δημοκρατία Czech Republic	1	0	0	0	0	0	1	0	0	0	0	0	0	0	0	0	0	0	0
1407 Ηρώδη Γιουγκ. Δημοκ. της Μακεδονίας FYROM	7	0	0	0	2	3	1	1	0	0	1	0	0	0	0	0	0	0	0
1408 Ουγγαρία Hungary	7	0	0	0	2	3	1	0	0	0	0	0	0	0	0	0	0	0	0
1409 Λετονία Latvia	6	0	0	1	2	3	0	0	1	1	0	0	0	0	0	0	0	0	0
1410 Λιθουανία Lithuania	16	0	0	1	2	2	0	0	1	1	0	0	0	0	0	0	0	0	0
1411 Πολωνία Poland	369	1	5	5	8	11	29	17	5	2	1	1	1	1	3	0	1	0	0
1412 Ρουμανία Romania	3	1	0	0	1	1	0	0	0	0	0	0	0	0	0	0	0	0	0
1413 Σλοβακία Slovakia (Slovak Republic)	30	1	1	0	3	8	11	1	1	2	1	1	0	0	0	0	0	0	0
1415 Ομοσπ. Δημοκρ. της Γιουγκοσλαβίας Federal Republic of Yugoslavia	459	10	17	27	79	105	65	42	23	15	4	5	4	1	0	1	0	0	2
15 Ευρωπαϊκά Νέα Ανεξάρτητα Κράτη European New Independent States	18	0	1	1	0	6	4	3	0	0	2	0	0	0	0	0	0	0	0
151 Λευκορωσία Belarus	85	0	1	1	20	27	13	9	5	7	1	0	0	0	0	0	0	0	0
152 Μολδαβία (Δημοκρατία) Moldova, Republic of	238	8	9	20	15	32	43	31	20	29	12	7	3	3	4	0	0	0	1
153 Ρωσία (Ομοσπονδία) Russian Federation	118	2	6	5	21	31	18	10	8	2	7	1	1	0	0	0	0	0	1
154 Ουκρανία Ukraine	1	1	0	0	0	0	0	0	0	0	0	0	0	0	0	0	0	0	0
16 Υπόλοιπες Ευρωπαϊκές Χώρες Remainder of Europe	1	1	0	0	0	0	0	0	0	0	0	0	0	0	0	0	0	0	0
167 Τουρκία Turkey	2	1	0	0	0	0	0	0	0	0	0	0	0	0	0	0	0	0	0
2 ΑΣΙΑ ASIA	1.113	4	7	4	15	98	201	247	194	77	19	5	3	0	1	1	0	0	2
22 Μέση Ανατολή Middle East	41	3	4	2	7	5	6	4	3	3	2	0	1	0	1	0	0	0	0
2203 Ισραήλ Israel	2	0	0	0	0	0	0	0	0	1	0	1	0	0	0	0	0	0	0
2204 Ιορδανία Jordan	1	0	0	0	0	0	0	0	1	0	0	0	0	0	0	0	0	0	0
2206 Λίβανος Lebanon	12	1	3	0	0	0	2	1	3	1	1	0	0	0	0	0	0	0	0

(συνεχ. -cont'd)

ΠΙΝΑΚΑΣ 9. ΠΗΓΕΥΜΕΝΟ ΚΑΤΑ ΦΥΛΟ, ΥΠΗΚΟΟΤΗΤΑ, ΗΛΙΚΙΑ ΚΑΙ ΑΣΤΙΚΗ/ΑΓΡΟΤΙΚΗ ΠΕΡΙΟΧΗ, 1.10.2001
TABLE 9. POPULATION BY SEX, CITIZENSHIP, AGE AND URBAN/RURAL AREA, 1.10.2001

ΠΥΛΩΟ ΚΑΙ ΥΠΗΚΟΟΤΗΤΑ SEX & CITIZENSHIP	ΗΛΙΚΙΑ - AGE GROUP														Δε Not stated							
	0-4	5-9	10-14	15-19	20-24	25-29	30-34	35-39	40-44	45-49	50-54	55-59	60-64	65-69		70-74	75-79	80-84	85+			
ΕΥΝΟΜΟ TOTAL	0	4	5	9	10-14	15-19	20-24	25-29	30-34	35-39	40-44	45-49	50-54	55-59	60-64	65-69	70-74	75-79	80-84	85+	Δε Not stated	
Γυναίκες Females																						
2208 Κατεχόμενο Παλαιστινιακό Έδαφος Occupied Palestinian Territory	1	0	0	0	0	0	0	0	1	0	0	0	0	0	0	0	0	0	0	0	0	0
2211 Ευρία (Αραβική Δημοκρατία) Syrian Arab Republic	25	2	1	2	7	5	4	4	2	0	1	0	0	0	0	0	1	0	0	0	0	0
23 Υπόλοιπος Ασιατικός Χώρος Remainder of Asia	1.072	1	3	2	8	93	195	231	244	191	191	75	19	4	3	0	0	1	0	0	0	2
2302 Αρμενία Armenia	5	0	0	0	0	0	2	0	0	0	1	1	1	0	0	0	0	0	0	0	0	0
2304 Μπαγκλαντές Bangladesh	1	0	0	0	0	0	0	1	0	0	0	0	0	0	0	0	0	0	0	0	0	0
2308 Κίνα (Λ. Δημοκρ. συμπ. Χόνγκ-Κόνγκ) China (incl. hong kong)	10	0	1	0	0	3	3	0	1	1	1	0	0	0	0	0	0	0	0	0	0	1
2310 Γεωργία Georgia	18	0	0	2	2	2	3	1	3	3	3	2	0	0	0	0	0	0	0	0	0	0
2311 Ινδία India	45	0	1	0	0	12	11	6	8	4	2	0	0	0	1	0	0	0	0	0	0	0
2312 Ινδονησία Indonesia	6	0	0	0	0	3	3	0	0	0	0	0	0	0	0	0	0	0	0	0	0	0
2313 Ιράν (Ισλαμική Δημοκρατία) Iran (Islamic Republic of)	1	0	0	0	0	0	1	0	0	0	0	0	0	0	0	0	0	0	0	0	0	0
2314 Ιαπωνία Japan	1	0	0	0	0	0	1	0	0	0	0	0	0	0	0	0	0	0	0	0	0	0
2315 Κορέα (Λαϊκή Δημοκρατία) Korea, Democratic People's Republic	2	0	0	0	0	0	0	1	0	0	0	1	0	0	0	0	0	0	0	0	0	0
2316 Κορέα (Δημοκρατία) Korea, Republic of	1	0	0	0	0	1	0	0	0	0	0	0	0	0	0	0	0	0	0	0	0	0
2321 Μιανμάρ (Βιρμανία) Myanmar	2	0	0	0	0	0	1	1	0	0	0	0	0	0	0	0	0	0	0	0	0	0
2324 Φιλιππίνες Philippines	362	1	1	0	2	9	73	104	82	58	21	21	6	1	2	0	0	1	0	0	0	1
2325 Σιγκαπούρη Singapore	2	0	0	0	0	0	0	1	1	0	0	0	0	0	0	0	0	0	0	0	0	0
2326 Σρι Λάνκα Sri Lanka	608	0	0	0	4	62	94	116	146	123	48	48	12	3	0	0	0	0	0	0	0	0
2327 Ταϊλάνδη Thailand	6	0	0	0	0	0	2	0	0	3	1	0	0	0	0	0	0	0	0	0	0	0
2328 Βιετνάμ Viet Nam	2	0	0	0	0	1	1	0	0	0	0	0	0	0	0	0	0	0	0	0	0	0
3 AMERIKA AMERICA	89	1	8	12	4	1	3	2	10	16	11	11	4	5	4	4	2	1	0	0	0	1
31 Βόρειος Αμερική North America	85	1	7	12	4	1	2	2	8	16	11	11	4	5	4	4	2	1	0	0	0	1
312 Καναδάς Canada	27	1	2	2	2	0	2	2	2	2	2	5	2	2	1	1	1	0	0	0	0	0
313 Ηνωμένες Πολιτείες United States	58	0	5	10	2	1	0	0	6	14	6	6	2	3	3	3	1	1	0	0	0	1
32 Υπόλοιπος Χώρος Αμερικής Remainder of America	4	0	1	0	0	0	1	0	2	0	0	0	0	0	0	0	0	0	0	0	0	0

(συνεχ. -cont'd)

ΠΙΝΑΚΑΣ 9. ΠΛΗΘΥΣΜΟΣ ΚΑΤΑ ΦΥΛΟ, ΥΠΗΚΟΟΤΗΤΑ, ΗΛΙΚΙΑ ΚΑΙ ΑΣΤΙΚΗ/ΑΓΡΟΤΙΚΗ ΠΕΡΙΟΧΗ, 1.10.2001
TABLE 9. POPULATION BY SEX, CITIZENSHIP, AGE AND URBAN/RURAL AREA, 1.10.2001

ΦΥΛΟ ΚΑΙ ΥΠΗΚΟΟΤΗΤΑ SEX AND CITIZENSHIP	ΗΛΙΚΙΑ - AGE GROUP													85 +	Iae IatAdθ. Not Istated							
	ΑΓΡΟΤΙΚΗ - RURAL																					
	0 - 4	5 - 9	10-14	15-19	20-24	25-29	30-34	35-39	40-44	45-49	50-54	55-59	60-64			65-69	70-74	75-79	80-84			
ΣΥΝΟΛΟ TOTAL	0	4	5	9	10-14	15-19	20-24	25-29	30-34	35-39	40-44	45-49	50-54	55-59	60-64	65-69	70-74	75-79	80-84	85 +	Iae IatAdθ. Not Istated	
Γυναίκες Females																						
3207 Βραζιλία Brazil	1	0	0	0	0	0	1	0	0	0	0	0	0	0	0	0	0	0	0	0	0	0
3208 Χιλή Chile	1	0	1	0	0	0	0	0	0	0	0	0	0	0	0	0	0	0	0	0	0	0
3209 Κολομβία Colombia	1	0	0	0	0	0	0	0	0	1	0	0	0	0	0	0	0	0	0	0	0	0
3222 Μεξικό Mexico	1	0	0	0	0	0	0	0	0	1	0	0	0	0	0	0	0	0	0	0	0	0
4 ΑΦΡΙΚΗ AFRICA	58	3	7	5	4	7	10	9	6	1	5	1	5	0	1	0	0	0	0	0	0	0
41 Βόρειος Αφρική North Africa	17	1	0	1	2	3	6	2	1	0	0	0	0	0	1	0	0	0	0	0	0	0
412 Αιγύπτος Egypt	17	1	0	1	2	3	6	2	1	0	0	0	0	0	1	0	0	0	0	0	0	0
42 Υπολοίποι Χώρες της Αφρικής Remainder of Africa	41	2	7	4	2	4	4	7	5	1	1	5	0	0	0	0	0	0	0	0	0	0
4216 Ερυθραία Eritrea	1	0	0	0	0	0	0	0	1	0	0	0	0	0	0	0	0	0	0	0	0	0
4217 Αιθιοπία Ethiopia	1	0	0	0	0	0	0	0	0	0	0	1	0	0	0	0	0	0	0	0	0	0
4220 Γκάνα Ghana	3	0	0	0	0	0	0	0	1	0	0	0	0	0	0	0	0	0	0	0	0	0
4221 Γουινέα Guinea	2	0	0	1	0	0	0	0	0	1	0	0	0	0	0	0	0	0	0	0	0	0
4223 Κένυα Kenya	2	0	0	0	0	1	0	0	1	0	0	0	0	0	0	0	0	0	0	0	0	0
4231 Μοζαμβίκη Mozambique	1	0	0	0	0	0	0	0	0	0	0	0	0	0	0	0	0	0	0	0	0	0
4241 Νότια Αφρική South Africa	19	1	4	2	1	1	1	1	3	4	0	2	0	0	0	0	0	0	0	0	0	0
4242 Σουδάν Sudan	12	1	3	1	1	1	1	1	1	0	1	2	0	0	0	0	0	0	0	0	0	0
5 ΟΚΕΑΝΙΑ OCEANIA	28	2	0	1	4	2	3	4	2	1	4	1	4	1	2	0	0	0	0	0	0	0
511 Αυστραλία Australia	24	2	0	1	4	2	3	3	1	1	3	1	3	1	2	0	0	0	0	0	0	0
517 Νέα Ζηλανδία New Zealand	4	0	0	0	0	0	0	0	1	1	0	1	0	0	0	0	0	0	0	0	0	0
6 ΔΕ ΑΓΛΟΪΚΗ NOT STATED	104	3	6	3	1	4	6	4	2	4	4	1	2	0	2	0	0	0	1	1	0	64

ΠΙΝΑΚΑΣ 10. ΠΛΗΘΥΣΜΟΣ ΚΑΤΑ ΥΠΗΚΟΟΤΗΤΑ, ΤΟΠΟ ΓΕΝΝΗΣΗΣ (ΚΥΠΡΟ Η ΕΞΕΤΕΡΙΚΟ) ΚΑΙ ΔΕΣΤΙΚΗ/ΑΓΡΟΤΙΚΗ ΠΕΡΙΟΧΗ, 1.10.2001
TABLE 10. POPULATION BY COUNTRY OF BIRTH (CYPRUS OR ABROAD) AND URBAN/RURAL AREA, 1.10.2001

	ΥΠΗΚΟΟΤΗΤΑ - CITIZENSHIP										ΑΓΡΟΤΙΚΗ - RURAL																											
	ΕΥΝΟΛΟ - TOTAL					ΔΕΣΤΙΚΗ - URBAN					ΑΓΡΟΤΙΚΗ - RURAL																											
	Σύνολο Total	Στην Κύπρο In Cyprus	Εξωτερικό Abroad	Δε Not stated	Σύνολο Total	Στην Κύπρο In Cyprus	Εξωτερικό Abroad	Δε Not stated	Σύνολο Total	Στην Κύπρο In Cyprus	Εξωτερικό Abroad	Δε Not stated	Σύνολο Total	Στην Κύπρο In Cyprus	Εξωτερικό Abroad	Δε Not stated																						
ΣΥΝΟΛΟ TOTAL	689.565	600.925	87.927	713	474.450	401.391	72.556	503	215.115	199.534	15.371	210	624.755	596.772	27.750	233	420.499	397.940	22.369	190	204.256	198.832	5.381	43														
0 Κύπρος Cyprus	45.253	3.442	41.793	18	36.957	2.816	34.124	17	8.296	626	7.669	1	32.214	3.135	29.074	5	26.227	2.550	23.672	5	5.987	585	5.402	0														
12 Χώρες Ευρωπαϊκής Ένωσης EU Countries	132	9	123	0	99	7	92	0	33	2	31	0	1212 Αυστρία Austria	109	8	101	74	5	74	0	30	3	27	0														
1212 Βέλγιο Belgium	79	7	72	0	56	3	53	0	23	4	19	0	1213 Δανία Denmark	803	85	718	64	547	0	192	21	171	0	1214 Γερμανία Germany	203	11	192	0	167	10	157	0	36	1	35	0		
1215 Φιλανδία Finland	381	43	338	0	348	39	309	0	33	4	29	0	1216 Γαλλία France	17.459	1.664	15.791	4	15.947	1.395	14.548	4	1.512	269	1.243	0	1217 Ελλάδα Greece	258	10	248	0	188	10	178	0	70	0	70	0
1218 Ιρλανδία Ireland	223	30	193	0	197	26	171	0	26	4	22	0	1219 Ιταλία Italy	3	0	3	0	3	0	3	0	0	0	0	0	1220 Λουξεμβούργο Luxembourg	234	18	216	0	187	16	171	0	47	2	45	0
1221 Ολλανδία Netherlands	19	2	17	0	16	1	15	0	3	1	2	0	1222 Πορτογαλία Portugal	44	3	41	0	40	3	37	0	4	0	4	0	1223 Ισπανία Spain	396	50	346	0	258	26	232	0	138	24	114	0
1224 Σουηδία Sweden	11.871	1.195	10.675	1	8.031	945	7.085	1	3.840	250	3.590	0	1225 Ηνωμένο Βασίλειο United Kingdom	275	20	255	0	174	15	159	0	101	5	96	0													
13 Ευρωπαϊκή Ένωση (ΕΖΕΣ) EFTA	15	0	15	0	15	0	15	0	0	0	0	0	131 Ισλανδία Iceland	100	8	92	0	62	8	54	0	38	0	38	0													
133 Νορβηγία Norway	160	12	148	0	97	7	90	0	63	5	58	0	134 Ελβετία Switzerland	6.013	122	5.885	6	4.431	100	4.325	6	1.582	22	1.560	0													
14 Κεντρική Ευρώπη Central Europe																																						

(συνεχ. - cont. d)

ΠΙΝΑΚΑΣ 10. ΠΛΗΘΥΣΜΟΣ ΚΑΤΑ ΥΠΗΚΟΤΗΤΑ, ΤΟΠΟ ΓΕΝΝΗΣΗΣ (ΚΥΠΡΟ Η ΕΞΩΤΕΡΙΚΟ) ΚΑΙ ΑΣΤΙΚΗ/ΑΓΡΟΤΙΚΗ ΠΕΡΙΟΧΗ, 1.10.2001
 TABLE 10. POPULATION BY COUNTRY OF BIRTH (CYPRUS OR ABROAD) AND URBAN/RURAL AREA, 1.10.2001

ΥΠΗΚΟΟΤΗΤΑ - CITIZENSHIP	ΣΥΝΟΛΟ - TOTAL						ΑΣΤΙΚΗ - URBAN						ΑΓΡΟΤΙΚΗ - RURAL							
	Εύλογο Total		Εξωτερικό In Cyprus		Δε Not stated		Εύλογο Total		Εξωτερικό In Cyprus		Δε Not stated		Εύλογο Total		Εξωτερικό In Cyprus		Δε Not stated			
			Στο Abroad	Εξωτερικό In Cyprus	Δε Not stated			Στο Abroad	Εξωτερικό In Cyprus	Δε Not stated			Στο Abroad	Εξωτερικό In Cyprus	Δε Not stated			Στο Abroad	Εξωτερικό In Cyprus	Δε Not stated
1401 Αλβανία	97	3	94	0	69	2	67	0	28	1	27	0								
1402 Βοσνία-Ερζεγοβίνη	24	0	24	0	24	0	24	0	0	0	0	0								
1403 Βουλγαρία	2.411	19	2.392	0	1.592	12	1.580	0	819	7	812	0								
1404 Κροατία	32	2	30	0	31	2	29	0	1	0	1	0								
1405 Τσεχική Δημοκρατία	100	8	92	0	76	4	72	0	24	4	20	0								
1406 Εσθονία	8	0	8	0	8	0	8	0	0	0	0	0								
1407 Πρώην Γιουγκ. Δημοκ. της Μακεδονίας FYROM	7	0	7	0	6	0	6	0	1	0	1	0								
1408 Ουγγαρία	77	1	76	0	69	1	68	0	8	0	8	0								
1409 Λετοβία	56	0	56	0	49	0	49	0	7	0	7	0								
1410 Λιθουανία	40	0	40	0	33	0	33	0	7	0	7	0								
1411 Πολωνία	158	6	152	0	139	5	134	0	19	1	18	0								
1412 Ρουμανία	1.778	9	1.768	1	1.184	7	1.176	1	594	2	592	0								
1413 Σλοβακία (Slovak Republic)	28	0	28	0	22	0	22	0	6	0	6	0								
1414 Σλοβενία	7	0	7	0	7	0	7	0	0	0	0	0								
1415 Ομοσπ. Δημοκρ. της Γιουγκοσλαβίας Federal Republic of Yugoslavia	1.190	74	1.111	5	1.122	67	1.050	5	68	7	61	0								
15 Ευρωπαϊκά Νέα Ανεξάρτητα Κράτη European New Independent States	6.711	155	6.550	6	6.090	142	5.942	6	621	13	608	0								
151 Λευκορωσία	116	1	115	0	97	1	96	0	19	0	19	0								
152 Μολδαβία (Δημοκρατία) Moldova, Republic of	384	1	383	0	275	0	275	0	109	1	108	0								
153 Ρωσία (Ουκρανοδία) Russian Federation	4.952	130	4.816	6	4.610	120	4.484	6	342	10	332	0								
154 Ουκρανία	1.259	23	1.236	0	1.108	21	1.087	0	151	2	149	0								
16 Υπόλοιπες Ευρωπαϊκές Χώρες Remainder of Europe	40	10	29	1	35	9	26	0	5	1	3	1								
163 Μάλτα	5	0	5	0	3	0	3	0	2	0	2	0								
167 Τουρκία	35	10	24	1	32	9	23	0	3	1	1	1								
2 ASIA	16.033	362	15.661	10	14.258	344	13.905	9	1.775	18	1.756	1								

(συνεχ. -cont'd)

ΠΙΝΑΚΑΣ 10. ΠΑΡΧΕΙΜΟΣ ΚΑΤΑ ΥΠΗΚΟΤΗΤΑ, ΤΟΠΟ ΓΕΝΝΗΣΗΣ (ΚΥΠΡΟ Η ΕΞΕΤΕΡΙΚΟ) ΚΑΙ ΑΣΤΙΚΗ/ΑΓΡΟΤΙΚΗ ΠΕΡΙΟΧΗ, 1.10.2001
TABLE 10. POPULATION BY COUNTRY OF BIRTH (CYPRUS OR ABROAD) AND URBAN/RURAL AREA, 1.10.2001

	ΥΠΗΚΟΤΗΤΑ - CITIZENSHIP																	
	ΕΥΝΟΛΟ - TOTAL						ΑΣΤΙΚΗ - URBAN						ΑΓΡΟΤΙΚΗ - RURAL					
	Σύνολο Total	Εντ. Κύπρου In Cyprus	Εξ. Κύπρου Abroad	Δε Not stated	Εντ. Κύπρου In Cyprus	Εξ. Κύπρου Abroad	Δε Not stated	Εντ. Κύπρου In Cyprus	Εξ. Κύπρου Abroad	Δε Not stated	Εντ. Κύπρου In Cyprus	Εξ. Κύπρου Abroad	Δε Not stated	Εντ. Κύπρου In Cyprus	Εξ. Κύπρου Abroad	Δε Not stated		
21 Υπόλοιπα Νέα Ανεξάρτητα Κράτη Remainder of New Independent States	48	1	47	0	48	1	47	0	0	0	0	0	0	0	0	0		
211 Καζακιστάν Kazakhstan	36	1	35	0	36	1	35	0	0	0	0	0	0	0	0	0		
212 Κιργιζία Kyrgyzstan	4	0	4	0	4	0	4	0	0	0	0	0	0	0	0	0		
214 Τουρκμενιστάν Turkmenistan	3	0	3	0	3	0	3	0	0	0	0	0	0	0	0	0		
215 Ουζμπεκιστάν Uzbekistan	5	0	5	0	5	0	5	0	0	0	0	0	0	0	0	0		
22 Μέση Ανατολή Middle East	2.843	245	2.592	6	2.534	234	2.294	6	309	11	298	0	0	0	0	0		
2201 Μπαχρέιν Bahrain	1	0	1	0	1	0	1	0	0	0	0	0	0	0	0	0		
2202 Ιράκ Iraq	88	2	86	0	88	2	86	0	0	0	0	0	0	0	0	0		
2203 Ισραήλ Israel	93	2	91	0	87	2	85	0	6	0	6	0	0	0	0	0		
2204 Ιορδανία Jordan	205	25	180	0	199	25	174	0	6	0	6	0	0	0	0	0		
2205 Κουβέιτ Kuwait	26	6	20	0	25	6	19	0	1	0	1	0	0	0	0	0		
2206 Λίβανος Lebanon	869	109	760	0	831	105	726	0	38	4	34	0	0	0	0	0		
2208 Παλαιστίνη Palestine	96	11	85	0	93	11	82	0	3	0	3	0	0	0	0	0		
2209 Κατάρ Qatar	3	0	3	0	3	0	3	0	0	0	0	0	0	0	0	0		
2210 Σαουδική Αραβία Saudi Arabia	8	0	8	0	7	0	7	0	1	0	1	0	0	0	0	0		
2211 Συρία (Αραβική Δημοκρατία) Syrian Arab Republic	1.436	90	1.346	0	1.183	83	1.100	0	253	7	246	0	0	0	0	0		
2212 Ενωμένα Αραβικά Εμιράτα United Arab Emirates	15	0	9	6	14	0	8	6	1	0	1	0	0	0	0	0		
2213 Υεμένη Yemen	3	0	3	0	3	0	3	0	0	0	0	0	0	0	0	0		
23 Υπόλοιπες Ασιατικές Χώρες Remainder of Asia	13.142	116	13.022	4	11.676	109	11.564	3	1.466	7	1.458	1	0	0	0	0		
2301 Αφγανιστάν Afghanistan	4	0	4	0	3	0	3	0	1	0	1	0	0	0	0	0		
2302 Αρμενία Armenia	459	34	425	0	451	34	417	0	8	0	8	0	0	0	0	0		
2303 Αζερμπαϊτζάν Azerbaijan	5	0	4	1	5	0	4	1	0	0	0	0	0	0	0	0		
2304 Μπαγκλαντές Bangladesh	329	2	327	0	317	2	315	0	12	0	12	0	0	0	0	0		
2308 Κίνα (Α. Δημοκρ. συμρ. Χόνγκ-Κόνγκ) China (incl. Hong Kong)	782	4	778	0	759	2	757	0	23	2	21	0	0	0	0	0		

(συνεχ. -cont'd)

ΠΙΝΑΚΑΣ 10. ΠΛΗΘΥΣΜΟΣ ΚΑΤΑ ΥΠΗΚΟΤΗΤΑ, ΤΟΠΟ ΓΕΝΝΗΣΗΣ (ΚΥΠΡΟ Η ΕΞΩΤΕΡΙΚΟ) ΚΑΙ ΔΕΣΤΙΚΗ/ΑΓΡΟΤΙΚΗ ΠΕΡΙΟΧΗ, 1.10.2001
 TABLE 10. POPULATION BY COUNTRY OF BIRTH (CYPRUS OR ABROAD) AND URBAN/RURAL AREA, 1.10.2001

ΥΠΗΚΟΤΗΤΑ - CITIZENSHIP	ΕΥΝΟΛΟ - TOTAL						ΔΕΣΤΙΚΗ - URBAN						ΑΓΡΟΤΙΚΗ - RURAL					
	ΕΥΝΟΛΟ		ΣΤΟ		ΔΕ		ΕΥΝΟΛΟ		ΣΤΟ		ΔΕ		ΕΥΝΟΛΟ		ΣΤΟ		ΔΕ	
	Σύνολο Total	Στην Κύπρο In Cyprus	Εξωτερικό Abroad	Δηλώθηκε Not stated	Σύνολο Total	Στην Κύπρο In Cyprus	Εξωτερικό Abroad	Δηλώθηκε Not stated	Σύνολο Total	Στην Κύπρο In Cyprus	Εξωτερικό Abroad	Δηλώθηκε Not stated	Σύνολο Total	Στην Κύπρο In Cyprus	Εξωτερικό Abroad	Δηλώθηκε Not stated		
2310 Γεωργία	984	17	967	0	941	15	926	0	43	2	41	0	0	0	0	0	0	
2311 Ινδία	1.313	12	1.301	0	1.173	11	1.162	0	140	1	139	0	0	0	0	0	0	
2312 Ινδονησία	79	0	79	0	73	0	73	0	6	0	6	0	0	0	0	0	0	
2313 Ιράν (Ισλαμική Δημοκρατία)	552	14	538	0	550	14	536	0	2	0	2	0	0	0	0	0	0	
2314 Ιαπωνία	27	2	25	0	25	2	23	0	2	0	2	0	0	0	0	0	0	
2315 Κορέα (Λαϊκή Δημοκρατία)	11	0	11	0	9	0	9	0	2	0	2	0	0	0	0	0	0	
2316 Κορέα (Δημοκρατία)	3	0	3	0	2	0	2	0	1	0	1	0	0	0	0	0	0	
2317 Λαός (Λαϊκή Δημοκρατία)	2	0	2	0	2	0	2	0	0	0	0	0	0	0	0	0	0	
2318 Μαλαισία	6	0	6	0	6	0	6	0	0	0	0	0	0	0	0	0	0	
2321 Μιανμάρ (Βιρμανία)	26	0	26	0	23	0	23	0	3	0	3	0	0	0	0	0	0	
2322 Νεπάλ	27	1	26	0	27	1	26	0	0	0	0	0	0	0	0	0	0	
2323 Πακιστάν	256	5	251	0	245	5	240	0	11	0	11	0	0	0	0	0	0	
2324 Φιλιππίνες	3.245	13	3.232	0	2.859	13	2.846	0	386	0	386	0	0	0	0	0	0	
2325 Σιγκαπούρη	7	0	7	0	5	0	5	0	2	0	2	0	0	0	0	0	0	
2326 Σρι Λάνκα	4.939	12	4.924	3	4.124	10	4.112	2	815	2	812	1	0	0	0	0	0	
2327 Ταϊλάνδη	57	0	57	0	50	0	50	0	7	0	7	0	0	0	0	0	0	
2328 Βιετνάμ	29	0	29	0	27	0	27	0	2	0	2	0	0	0	0	0	0	
3 AMERIKA	1.220	126	1.096	8	1.063	114	941	8	157	12	145	0	0	0	0	0	0	
31 Βόρειος Αμερική	1.071	115	948	8	922	105	809	8	149	10	139	0	0	0	0	0	0	
312 Καναδάς	281	13	266	2	236	10	224	2	45	3	42	0	0	0	0	0	0	
313 Ηνωμένες Πολιτείες	790	102	682	6	686	95	585	6	104	7	97	0	0	0	0	0	0	
32 Υπόλοιπες Χώρες Αμερικής	149	11	138	0	141	9	132	0	8	2	6	0	0	0	0	0	0	
3202 Αργεντινή	28	2	26	0	28	2	26	0	0	0	0	0	0	0	0	0	0	
3205 Μεξικό	2	1	1	0	2	1	1	0	0	0	0	0	0	0	0	0	0	
Belize																		

(συνεχ. -cont'd)

ΠΙΝΑΚΑΣ 10. ΠΛΗΘΥΣΜΟΣ ΚΑΤΑ ΥΠΗΚΟΤΗΤΑ, ΤΟΠΟ ΓΕΝΝΗΣΗΣ (ΚΥΠΡΟ Η ΕΞΩΤΕΡΙΚΟ) ΚΑΙ ΑΣΤΙΚΗ/ΑΓΡΟΤΙΚΗ ΠΕΡΙΟΧΗ, 1.10.2001
 TABLE 10. POPULATION BY COUNTRY OF BIRTH (CYPRUS OR ABROAD) AND URBAN/RURAL AREA, 1.10.2001

ΥΠΗΚΟΟΤΗΤΑ - CITIZENSHIP	ΣΥΝΟΛΟ - TOTAL						ΑΣΤΙΚΗ - URBAN						ΑΓΡΟΤΙΚΗ - RURAL					
	Εύνολο Total		Εξωτερικό Abroad		Δε Not stated		Εύνολο Total		Εξωτερικό Abroad		Δε Not stated		Εύνολο Total		Εξωτερικό Abroad		Δε Not stated	
	In Cyprus		In Cyprus		In Cyprus		In Cyprus		In Cyprus		In Cyprus		In Cyprus		In Cyprus		In Cyprus	
3206 Βολιβία	2	0	2	0	0	0	2	0	2	0	0	0	0	0	0	0	0	0
3207 Βραζιλία	14	0	14	0	0	0	13	0	13	0	0	0	1	0	1	0	0	0
3208 Χιλή	7	1	6	0	0	0	6	0	6	0	0	0	1	0	1	0	0	0
3209 Κολομβία	22	1	21	0	0	0	21	1	20	0	0	0	1	0	1	0	0	0
3211 Κούβα	7	0	7	0	0	0	7	0	7	0	0	0	0	0	0	0	0	0
3214 Ισημερινός	3	1	2	0	0	0	3	1	2	0	0	0	0	0	0	0	0	0
3215 Ελ Σαλβαδόρ	9	3	6	0	0	0	9	3	6	0	0	0	0	0	0	0	0	0
3218 Γουιάνα	2	0	2	0	0	0	2	0	2	0	0	0	0	0	0	0	0	0
3219 Αϊτή	2	0	2	0	0	0	2	0	2	0	0	0	0	0	0	0	0	0
3220 Ονδούρα	1	0	1	0	0	0	1	0	1	0	0	0	0	0	0	0	0	0
3221 Ιαμαϊκή	3	0	3	0	0	0	3	0	3	0	0	0	0	0	0	0	0	0
3222 Μεξικό	14	1	13	0	0	0	12	1	11	0	0	0	2	0	2	0	0	0
3223 Νικαράγουα	1	0	1	0	0	0	1	0	1	0	0	0	0	0	0	0	0	0
3224 Παναμάς	7	1	6	0	0	0	4	0	4	0	0	0	3	1	2	0	0	0
3225 Παραγουάη	2	0	2	0	0	0	2	0	2	0	0	0	0	0	0	0	0	0
3226 Περού	6	0	6	0	0	0	6	0	6	0	0	0	0	0	0	0	0	0
3231 Τρινιδάδ και Τομπάγκο	6	0	6	0	0	0	6	0	6	0	0	0	0	0	0	0	0	0
3233 Βενεζουέλα	11	0	11	0	0	0	11	0	11	0	0	0	0	0	0	0	0	0
4 ΑΦΡΙΚΗ	1.320	82	1.238	0	0	0	980	76	904	0	0	0	340	6	334	0	0	0
41 Βόρειος Αφρική	816	53	763	0	0	0	574	48	526	0	0	0	242	5	237	0	0	0
411 Αλγερία	6	1	5	0	0	0	6	1	5	0	0	0	0	0	0	0	0	0
412 Αιγύπτιος	705	44	661	0	0	0	465	39	426	0	0	0	240	5	235	0	0	0
413 Λιβύη	81	8	73	0	0	0	80	8	72	0	0	0	1	0	1	0	0	0
414 Λιβυαν Arab Jamahiriya	11	0	11	0	0	0	10	0	10	0	0	0	1	0	1	0	0	0
414 Μορόκκο	11	0	11	0	0	0	10	0	10	0	0	0	1	0	1	0	0	0

(συνεχ. -cont'd)

ΠΙΝΑΚΑΣ 10. ΠΛΗΘΥΣΜΟΣ ΚΑΤΑ ΥΠΗΚΟΤΗΤΑ, ΤΟΠΟ ΓΕΝΝΗΣΗΣ (ΚΥΠΡΟ Η ΕΞΩΤΕΡΙΚΟ) ΚΑΙ ΔΕΣΤΙΚΗ/ΑΥΡΟΤΙΚΗ ΠΕΡΙΟΧΗ, 1.10.2001
TABLE 10. POPULATION BY COUNTRY OF CITIZENSHIP, PLACE OF BIRTH (CYPRUS OR ABROAD) AND URBAN/RURAL AREA, 1.10.2001

	ΣΥΝΟΛΟ - TOTAL						ΑΕΤΙΚΗ - URBAN						ΑΥΡΟΤΙΚΗ - RURAL					
	Σύνολο			Δε			Σύνολο			Δε			Σύνολο			Δε		
	In Cyprus	Abroad	Not stated	In Cyprus	Abroad	Not stated	In Cyprus	Abroad	Not stated	In Cyprus	Abroad	Not stated	In Cyprus	Abroad	Not stated			
415 Τυνησία	13	0	13	0	0	0	0	13	0	0	0	0	0	0	0	0		
42 Υπόλοιπες χώρες της Αφρικής	504	29	475	0	406	28	378	0	98	1	97	0	0	0	0	0		
4201 Ανγκόλα	2	0	2	0	1	0	1	0	1	0	1	0	0	0	0	0		
4202 Μπενίν	2	0	2	0	2	0	2	0	0	0	0	0	0	0	0	0		
4206 Καμερόν	12	2	10	0	12	2	10	0	0	0	0	0	0	0	0	0		
4212 Κονγκό (Δημοκρατία)	3	0	3	0	3	0	3	0	0	0	0	0	0	0	0	0		
4216 Ερυθραία	3	0	3	0	2	0	2	0	1	0	1	0	0	0	0	0		
4217 Αιθιοπία	16	0	16	0	15	0	15	0	1	0	1	0	0	0	0	0		
4219 Γκάμπια	2	0	2	0	2	0	2	0	0	0	0	0	0	0	0	0		
4220 Γκานα	37	4	33	0	32	4	28	0	5	0	5	0	0	0	0	0		
4221 Γουινέα	8	1	7	0	3	1	2	0	5	0	5	0	0	0	0	0		
4223 Κένυα	17	0	17	0	13	0	13	0	4	0	4	0	0	0	0	0		
4227 Μολόουι	3	0	3	0	3	0	3	0	0	0	0	0	0	0	0	0		
4230 Μαυρίκιος	2	0	2	0	2	0	2	0	0	0	0	0	0	0	0	0		
4231 Μαζάμπικη	3	0	3	0	2	0	2	0	1	0	1	0	0	0	0	0		
4232 Ναμίμπια	2	1	1	0	2	1	1	1	0	0	0	0	0	0	0	0		
4233 Νίγηρ	6	0	6	0	6	0	6	0	0	0	0	0	0	0	0	0		
4234 Νίγηρ(α)	45	4	41	0	43	4	39	0	2	0	2	0	0	0	0	0		
4235 Ρουάντα	1	0	1	0	1	0	1	0	0	0	0	0	0	0	0	0		
4237 Σενεγάλη	1	0	1	0	1	0	1	0	0	0	0	0	0	0	0	0		
4240 Σομαλία	7	1	6	0	7	1	6	0	0	0	0	0	0	0	0	0		
4241 Νότια Αφρική	258	13	245	0	211	12	199	0	47	1	46	0	0	0	0	0		
4242 Σουδάν	34	0	34	0	9	0	9	0	25	0	25	0	0	0	0	0		
4244 Τανζανία (Ανοκράτεια)	5	0	5	0	4	0	4	0	1	0	1	0	0	0	0	0		
Tanzania, United Republic of																		

(συνεχ. -cont'd)

ΠΙΝΑΚΑΣ 10. ΠΑΘΩΣΙΜΟΣ ΚΑΤΑ ΥΠΗΚΟΟΤΗΤΑ, ΤΟΠΟ ΓΕΝΝΗΣΗΣ (ΚΥΠΡΟ Η ΕΞΩΤΕΡΙΚΟ) ΚΑΙ ΑΣΤΙΚΗ/ΑΥΡΟΤΙΚΗ ΠΕΡΙΟΧΗ, 1.10.2001
 TABLE 10. POPULATION BY COUNTRY OF CITIZENSHIP, PLACE OF BIRTH (CYPRUS OR ABROAD) AND URBAN/RURAL AREA, 1.10.2001

ΥΠΗΚΟΟΤΗΤΑ - CITIZENSHIP	ΣΥΝΟΛΟ - TOTAL						ΑΣΤΙΚΗ - URBAN						ΑΥΡΟΤΙΚΗ - RURAL					
	Ενόςλο Total		Εντός Κύπρου In Cyprus		Εξωτερικό Abroad		Ενόςλο Total		Εντός Κύπρου In Cyprus		Εξωτερικό Abroad		Ενόςλο Total		Εντός Κύπρου In Cyprus		Εξωτερικό Abroad	
		Δε Not stated		Δε Not stated		Δε Not stated		Δε Not stated		Δε Not stated		Δε Not stated		Δε Not stated		Δε Not stated		Δε Not stated
4246 Ουγκάντα Uganda	3	0	3	0	3	0	3	0	3	0	0	0	0	0	0	0	0	0
4247 Ζάμπια Zambia	4	0	4	0	4	0	4	0	4	0	0	0	0	0	0	0	0	0
4248 Ζιμπάμπουε Zimbabwe	28	3	25	0	23	3	20	0	5	0	0	0	5	0	0	0	0	0
5 OCEANIA	290	44	246	0	227	34	193	0	63	10	53	0	63	10	53	0	0	0
511 Αυστραλία Australia	270	42	228	0	214	32	182	0	56	10	46	0	56	10	46	0	0	0
517 Νέα Ζηλανδία New Zealand	20	2	18	0	13	2	11	0	7	0	7	0	7	0	7	0	0	0
6 ΔΕ ΔΗΛΩΘΗΚΕ NOT STATED	694	97	153	444	466	67	120	279	228	30	33	165	228	30	33	165		

ΠΙΝΑΚΑΣ 11. ΠΛΗΘΥΣΜΟΣ (ΚΥΠΡΙΟΙ) ΚΑΤΑ ΦΥΛΟ, ΗΛΙΚΙΑ, ΕΘΝΙΚΗ ΟΜΑΔΑ ΚΑΙ ΑΣΤΙΚΗ/ΑΓΡΟΤΙΚΗ ΠΕΡΙΟΧΗ, 1.10.2001
TABLE 11. POPULATION (CYPRIOTS) BY SEX, AGE, ETHNIC GROUP AND URBAN/RURAL AREA, 1.10.2001

ΑΣΤΙΚΗ ΚΑΙ ΑΓΡΟΤΙΚΗ - URBAN AND RURAL

ΦΥΛΟ & ΗΛΙΚΙΑ SEX & AGE-GROUP	ΕΘΝΙΚΗ ΟΜΑΔΑ - ETHNIC GROUP						
	ΣΥΝΟΛΟ TOTAL	Ελληνο- κύπριοι Greek- Cypriot	Αρμένιοι Armenian	Μαρωνίτες Maronite	Λατίνοι Latin	Τουρκο- κύπριοι Turkish- Cypriot	Δε Δηλώθηκε Not Stated
Αντρες & Γυναίκες Males & Females							
Σύνολο Total	624.755	618.455	1.341	3.658	279	361	661
0 - 4	39.585	39.188	48	216	5	50	78
5 - 9	48.364	47.903	66	303	6	43	43
10-14	49.408	48.932	73	310	16	29	48
15-19	50.759	50.365	67	243	27	22	35
20-24	45.586	45.202	71	220	9	32	52
25-29	39.998	39.628	70	209	11	29	51
30-34	40.376	39.923	86	260	16	31	60
35-39	44.690	44.154	91	332	29	25	59
40-44	46.601	46.024	124	327	30	26	70
45-49	41.443	41.049	78	223	24	23	46
50-54	39.530	39.139	93	232	24	13	29
55-59	32.130	31.823	73	186	12	7	29
60-64	28.552	28.254	76	172	14	12	24
65-69	23.906	23.661	78	134	18	2	13
70-74	20.033	19.798	101	106	13	6	9
75-79	15.416	15.243	73	80	8	7	5
80-84	9.528	9.404	47	59	10	3	5
85-89	5.739	5.685	20	28	4	1	1
90-94	1.941	1.919	4	13	3	0	2
95-99	407	403	2	2	0	0	0
100+	40	38	0	2	0	0	0
Δε Δηλώθηκε Not Stated	723	720	0	1	0	0	2

(συνεχ.- cont'd)

Σημείωση:

Παρακαλώ ως σημειωθεί ότι ο αριθμός των προσώπων που ανήκουν στις εθνικές ομάδες των Αρμενίων, Μαρωνιτών και Λατίνων δεν αντιπροσωπεύει τον πραγματικό αριθμό. Λόγω του μικρού ποσοστού των ατόμων σε αυτές τις ομάδες, είναι σύνηθες φαινόμενο σε Απογραφές να μη δηλώνεται ή να μη καταγράφεται η πραγματική ομάδα στην οποία ανήκει ο ερωτώμενος.

Note:

Please note that the number of persons recorded as Armenians, Maronites and Latins does not represent the actual figure. Due to the small percentage of persons belonging to these ethnic groups, what is frequently observed in Censuses is that the true ethnic group is not recorded or stated by the respondent.

ΠΙΝΑΚΑΣ 11. ΠΛΗΘΥΣΜΟΣ (ΚΥΠΡΙΟΙ) ΚΑΤΑ ΦΥΛΟ, ΗΛΙΚΙΑ, ΕΘΝΙΚΗ ΟΜΑΔΑ ΚΑΙ ΑΣΤΙΚΗ/ΑΓΡΟΤΙΚΗ ΠΕΡΙΟΧΗ, 1.10.2001
TABLE 11. POPULATION (CYPRIOTS) BY SEX, AGE, ETHNIC GROUP AND URBAN/RURAL AREA, 1.10.2001

ΑΣΤΙΚΗ ΚΑΙ ΑΓΡΟΤΙΚΗ - URBAN AND RURAL

ΦΥΛΟ & ΗΛΙΚΙΑ SEX & AGE-GROUP	ΕΘΝΙΚΗ ΟΜΑΔΑ - ETHNIC GROUP						
	ΣΥΝΟΛΟ TOTAL	Ελληνο- κύπριοι Greek- Cypriot	Αρμένιοι Armenian	Μαρωνίτες Maronite	Λατίνοι Latin	Τουρκο- κύπριοι Turkish- Cypriot	Δε Δηλώθηκε Not Stated
Αντρες Males							
Σύνολο Total	309.777	306.638	675	1.872	110	232	250
0 - 4	20.147	19.950	30	96	3	34	34
5 - 9	24.762	24.513	31	167	3	28	20
10-14	25.403	25.149	46	154	11	21	22
15-19	26.181	25.951	36	149	11	13	21
20-24	23.357	23.167	28	121	3	18	20
25-29	19.743	19.566	39	101	6	15	16
30-34	19.612	19.397	42	132	6	20	15
35-39	22.285	22.016	47	168	11	23	20
40-44	23.462	23.181	64	175	8	17	17
45-49	20.935	20.738	41	115	8	17	16
50-54	19.622	19.428	50	115	10	10	9
55-59	15.790	15.651	28	95	5	3	8
60-64	13.839	13.700	34	85	3	7	10
65-69	11.084	10.964	42	64	5	1	8
70-74	8.901	8.798	45	47	5	2	4
75-79	6.810	6.713	36	50	5	3	3
80-84	4.114	4.061	23	22	4	0	4
85-89	2.372	2.351	10	11	0	0	0
90-94	814	805	2	3	3	0	1
95-99	147	145	1	1	0	0	0
100+	14	13	0	1	0	0	0
Δε Δηλώθηκε Not Stated	383	381	0	0	0	0	2
Γυναίκες Females							
Σύνολο Total	314.978	311.817	666	1.786	169	129	411
0 - 4	19.438	19.238	18	120	2	16	44
5 - 9	23.602	23.390	35	136	3	15	23
10-14	24.005	23.783	27	156	5	8	26
15-19	24.578	24.414	31	94	16	9	14
20-24	22.229	22.035	43	99	6	14	32
25-29	20.255	20.062	31	108	5	14	35
30-34	20.764	20.526	44	128	10	11	45
35-39	22.405	22.138	44	164	18	2	39
40-44	23.139	22.843	60	152	22	9	53
45-49	20.508	20.311	37	108	16	6	30
50-54	19.908	19.711	43	117	14	3	20
55-59	16.340	16.172	45	91	7	4	21
60-64	14.713	14.554	42	87	11	5	14
65-69	12.822	12.697	36	70	13	1	5
70-74	11.132	11.000	56	59	8	4	5
75-79	8.606	8.530	37	30	3	4	2
80-84	5.414	5.343	24	37	6	3	1
85-89	3.367	3.334	10	17	4	1	1
90-94	1.127	1.114	2	10	0	0	1
95-99	260	258	1	1	0	0	0
100+	26	25	0	1	0	0	0
Δε Δηλώθηκε Not Stated	340	339	0	1	0	0	0

(συνεχ.- cont'd)

Σημείωση:

Παρακαλώ ως σημειωθεί ότι ο αριθμός των προσώπων που ανήκουν στις εθνικές ομάδες των Αρμενίων, Μαρωνιτών και Λατίνων δεν αντιπροσωπεύει τον πραγματικό αριθμό. Λόγω του μικρού ποσοστού των ατόμων σε αυτές τις ομάδες, είναι σύνηθες φαινόμενο σε Απογραφές να μη δηλώνεται ή να μη καταγράφεται η πραγματική ομάδα στην οποία ανήκει ο ερωτώμενος.

Note:

Please note that the number of persons recorded as Armenians, Maronites and Latins does not represent the actual figure. Due to the small percentage of persons belonging to these ethnic groups, what is frequently observed in Censuses is that the true ethnic group is not recorded or stated by the respondent.

ΠΙΝΑΚΑΣ 11. ΠΛΗΘΥΣΜΟΣ (ΚΥΠΡΙΟΙ) ΚΑΤΑ ΦΥΛΟ, ΗΛΙΚΙΑ, ΕΘΝΙΚΗ ΟΜΑΔΑ ΚΑΙ ΑΣΤΙΚΗ/ΑΓΡΟΤΙΚΗ ΠΕΡΙΟΧΗ, 1.10.2001
TABLE 11. POPULATION (CYPRIOTS) BY SEX, AGE, ETHNIC GROUP AND URBAN/RURAL AREA, 1.10.2001

ΑΣΤΙΚΗ - URBAN

ΦΥΛΟ & ΗΛΙΚΙΑ SEX & AGE-GROUP	ΕΘΝΙΚΗ ΟΜΑΔΑ - ETHNIC GROUP						
	ΣΥΝΟΛΟ TOTAL	Ελληνο- κύπριοι Greek- Cypriot	Αρμένιοι Armenian	Μαρωνίτες Maronite	Λατίνοι Latin	Τουρκο- κύπριοι Turkish- Cypriot	Δε Δηλώθηκε Not Stated
Αντρες & Γυναίκες Males & Females							
Σύνολο Total	420.499	414.933	1.312	3.128	257	320	549
0 - 4	26.091	25.746	48	173	5	49	70
5 - 9	31.210	30.824	63	243	6	40	34
10-14	32.496	32.078	71	265	15	27	40
15-19	33.308	32.963	66	207	23	22	27
20-24	30.824	30.482	70	190	8	30	44
25-29	28.242	27.921	70	171	10	26	44
30-34	28.288	27.889	86	217	15	27	54
35-39	30.831	30.366	88	284	24	22	47
40-44	32.271	31.764	120	277	26	23	61
45-49	28.544	28.196	76	196	22	18	36
50-54	27.756	27.404	87	208	24	11	22
55-59	22.533	22.250	72	170	11	5	25
60-64	19.277	19.002	74	157	14	10	20
65-69	15.610	15.388	77	119	17	1	8
70-74	12.476	12.266	100	88	12	4	6
75-79	9.467	9.310	71	68	8	5	5
80-84	5.784	5.669	47	54	10	0	4
85-89	3.418	3.370	20	24	4	0	0
90-94	1.241	1.220	4	13	3	0	1
95-99	248	245	2	1	0	0	0
100+	25	23	0	2	0	0	0
Δε Δηλώθηκε Not Stated	559	557	0	1	0	0	1

(συνεχ.- cont'd)

Σημείωση:

Παρακαλώ ως σημειωθεί ότι ο αριθμός των προσώπων που ανήκουν στις εθνικές ομάδες των Αρμενίων, Μαρωνιτών και Λατίνων δεν αντιπροσωπεύει τον πραγματικό αριθμό. Λόγω του μικρού ποσοστού των ατόμων σε αυτές τις ομάδες, είναι σύνηθες φαινόμενο σε Απογραφές να μη δηλώνεται ή να μη καταγράφεται η πραγματική ομάδα στην οποία ανήκει ο ερωτώμενος.

Note:

Please note that the number of persons recorded as Armenians, Maronites and Latins does not represent the actual figure. Due to the small percentage of persons belonging to these ethnic groups, what is frequently observed in Censuses is that the true ethnic group is not recorded or stated by the respondent.

ΠΙΝΑΚΑΣ 11. ΠΛΗΘΥΣΜΟΣ (ΚΥΠΡΙΟΙ) ΚΑΤΑ ΦΥΛΟ, ΗΛΙΚΙΑ, ΕΘΝΙΚΗ ΟΜΑΔΑ ΚΑΙ ΑΣΤΙΚΗ/ΑΓΡΟΤΙΚΗ ΠΕΡΙΟΧΗ, 1.10.2001
TABLE 11. POPULATION (CYPRIOTS) BY SEX, AGE, ETHNIC GROUP AND URBAN/RURAL AREA, 1.10.2001

ΑΣΤΙΚΗ - URBAN

ΦΥΛΟ & ΗΛΙΚΙΑ SEX & AGE-GROUP	ΕΘΝΙΚΗ ΟΜΑΔΑ - ETHNIC GROUP						
	ΣΥΝΟΛΟ TOTAL	Ελληνο- κύπριοι Greek- Cypriot	Αρμένιοι Armenian	Μαρωνίτες Maronite	Λατίνοι Latin	Τουρκο- κύπριοι Turkish- Cypriot	Δε Δηλώθηκε Not Stated
Αντρες Males							
Σύνολο Total	207.285	204.508	656	1.597	107	207	210
0 - 4	13.210	13.042	30	73	3	33	29
5 - 9	15.891	15.676	30	142	3	26	14
10-14	16.596	16.370	45	132	10	19	20
15-19	17.144	16.939	35	128	11	13	18
20-24	15.683	15.518	27	103	3	16	16
25-29	13.834	13.677	39	85	6	14	13
30-34	13.613	13.426	42	109	6	16	14
35-39	15.196	14.963	46	141	9	20	17
40-44	15.979	15.736	60	145	8	14	16
45-49	14.153	13.971	40	104	8	15	15
50-54	13.670	13.499	45	100	10	9	7
55-59	11.057	10.932	27	85	5	1	7
60-64	9.484	9.357	33	75	3	6	10
65-69	7.402	7.292	41	59	5	0	5
70-74	5.552	5.459	45	39	5	2	2
75-79	4.154	4.066	35	42	5	3	3
80-84	2.427	2.377	23	20	4	0	3
85-89	1.326	1.306	10	10	0	0	0
90-94	522	514	2	3	3	0	0
95-99	88	86	1	1	0	0	0
100+	8	7	0	1	0	0	0
Δε Δηλώθηκε Not Stated	296	295	0	0	0	0	1
Γυναίκες Females							
Σύνολο Total	213.214	210.425	656	1.531	150	113	339
0 - 4	12.881	12.704	18	100	2	16	41
5 - 9	15.319	15.148	33	101	3	14	20
10-14	15.900	15.708	26	133	5	8	20
15-19	16.164	16.024	31	79	12	9	9
20-24	15.141	14.964	43	87	5	14	28
25-29	14.408	14.244	31	86	4	12	31
30-34	14.675	14.463	44	108	9	11	40
35-39	15.635	15.403	42	143	15	2	30
40-44	16.292	16.028	60	132	18	9	45
45-49	14.391	14.225	36	92	14	3	21
50-54	14.086	13.905	42	108	14	2	15
55-59	11.476	11.318	45	85	6	4	18
60-64	9.793	9.645	41	82	11	4	10
65-69	8.208	8.096	36	60	12	1	3
70-74	6.924	6.807	55	49	7	2	4
75-79	5.313	5.244	36	26	3	2	2
80-84	3.357	3.292	24	34	6	0	1
85-89	2.092	2.064	10	14	4	0	0
90-94	719	706	2	10	0	0	1
95-99	160	159	1	0	0	0	0
100+	17	16	0	1	0	0	0
Δε Δηλώθηκε Not Stated	263	262	0	1	0	0	0

(συνεχ.- cont'd)

Σημείωση:

Παρακαλώ ως σημειωθεί ότι ο αριθμός των προσώπων που ανήκουν στις εθνικές ομάδες των Αρμενίων, Μαρωνιτών και Λατίνων δεν αντιπροσωπεύει τον πραγματικό αριθμό. Λόγω του μικρού ποσοστού των ατόμων σε αυτές τις ομάδες, είναι σύνηθες φαινόμενο σε Απογραφές να μη δηλώνεται ή να μη καταγράφεται η πραγματική ομάδα στην οποία ανήκει ο ερωτώμενος.

Note:

Please note that the number of persons recorded as Armenians, Maronites and Latins does not represent the actual figure. Due to the small percentage of persons belonging to these ethnic groups, what is frequently observed in Censuses is that the true ethnic group is not recorded or stated by the respondent.

ΠΙΝΑΚΑΣ 11. ΠΛΗΘΥΣΜΟΣ (ΚΥΠΡΙΟΙ) ΚΑΤΑ ΦΥΛΟ, ΗΛΙΚΙΑ, ΕΘΝΙΚΗ ΟΜΑΔΑ ΚΑΙ ΑΣΤΙΚΗ/ΑΓΡΟΤΙΚΗ ΠΕΡΙΟΧΗ, 1.10.2001
TABLE 11. POPULATION (CYPRIOTS) BY SEX, AGE, ETHNIC GROUP AND URBAN/RURAL AREA, 1.10.2001

ΑΓΡΟΤΙΚΗ - RURAL

ΦΥΛΟ & ΗΛΙΚΙΑ SEX & AGE-GROUP	ΕΘΝΙΚΗ ΟΜΑΔΑ - ETHNIC GROUP						
	ΣΥΝΟΛΟ TOTAL	Ελληνο- κύπριοι Greek- Cypriot	Αρμένιοι Armenian	Μαρωνίτες Maronite	Λατίνοι Latin	Τουρκο- κύπριοι Turkish- Cypriot	Δε Δηλώθηκε Not Stated
Αντρες & Γυναίκες Males & Females							
Σύνολο Total	204.256	203.522	29	530	22	41	112
0 - 4	13.494	13.442	0	43	0	1	8
5 - 9	17.154	17.079	3	60	0	3	9
10-14	16.912	16.854	2	45	1	2	8
15-19	17.451	17.402	1	36	4	0	8
20-24	14.762	14.720	1	30	1	2	8
25-29	11.756	11.707	0	38	1	3	7
30-34	12.088	12.034	0	43	1	4	6
35-39	13.859	13.788	3	48	5	3	12
40-44	14.330	14.260	4	50	4	3	9
45-49	12.899	12.853	2	27	2	5	10
50-54	11.774	11.735	6	24	0	2	7
55-59	9.597	9.573	1	16	1	2	4
60-64	9.275	9.252	2	15	0	2	4
65-69	8.296	8.273	1	15	1	1	5
70-74	7.557	7.532	1	18	1	2	3
75-79	5.949	5.933	2	12	0	2	0
80-84	3.744	3.735	0	5	0	3	1
85-89	2.321	2.315	0	4	0	1	1
90-94	700	699	0	0	0	0	1
95-99	159	158	0	1	0	0	0
100+	15	15	0	0	0	0	0
Δε Δηλώθηκε Not Stated	164	163	0	0	0	0	1

(συνεχ.- cont'd)

Σημείωση:

Παρακαλώ ας σημειωθεί ότι ο αριθμός των προσώπων που ανήκουν στις εθνικές ομάδες των Αρμενίων, Μαρωνιτών και Λατίνων δεν αντιπροσωπεύει τον πραγματικό αριθμό. Λόγω του μικρού ποσοστού των ατόμων σε αυτές τις ομάδες, είναι σύνηθες φαινόμενο σε Απογραφές να μη δηλώνεται ή να μη καταγράφεται η πραγματική ομάδα στην οποία ανήκει ο ερωτώμενος.

Note:

Please note that the number of persons recorded as Armenians, Maronites and Latins does not represent the actual figure. Due to the small percentage of persons belonging to these ethnic groups, what is frequently observed in Censuses is that the true ethnic group is not recorded or stated by the respondent.

ΠΙΝΑΚΑΣ 11. ΠΛΗΘΥΣΜΟΣ (ΚΥΠΡΙΟΙ) ΚΑΤΑ ΦΥΛΟ, ΗΛΙΚΙΑ, ΕΘΝΙΚΗ ΟΜΑΔΑ ΚΑΙ ΑΣΤΙΚΗ/ΑΓΡΟΤΙΚΗ ΠΕΡΙΟΧΗ, 1.10.2001
TABLE 11. POPULATION (CYPRIOTS) BY SEX, AGE, ETHNIC GROUP AND URBAN/RURAL AREA, 1.10.2001

ΑΓΡΟΤΙΚΗ - RURAL

ΦΥΛΟ & ΗΛΙΚΙΑ SEX & AGE-GROUP	ΕΘΝΙΚΗ ΟΜΑΔΑ - ETHNIC GROUP						
	ΣΥΝΟΛΟ TOTAL	Ελληνο- κύπριοι Greek- Cypriot	Αρμένιοι Armenian	Μαρωνίτες Maronite	Λατίνοι Latin	Τουρκο- κύπριοι Turkish- Cypriot	Δε Δηλώθηκε Not Stated
Αντρες Males							
Σύνολο Total	102.492	102.130	19	275	3	25	40
0 - 4	6.937	6.908	0	23	0	1	5
5 - 9	8.871	8.837	1	25	0	2	6
10-14	8.807	8.779	1	22	1	2	2
15-19	9.037	9.012	1	21	0	0	3
20-24	7.674	7.649	1	18	0	2	4
25-29	5.909	5.889	0	16	0	1	3
30-34	5.999	5.971	0	23	0	4	1
35-39	7.089	7.053	1	27	2	3	3
40-44	7.483	7.445	4	30	0	3	1
45-49	6.782	6.767	1	11	0	2	1
50-54	5.952	5.929	5	15	0	1	2
55-59	4.733	4.719	1	10	0	2	1
60-64	4.355	4.343	1	10	0	1	0
65-69	3.682	3.672	1	5	0	1	3
70-74	3.349	3.339	0	8	0	0	2
75-79	2.656	2.647	1	8	0	0	0
80-84	1.687	1.684	0	2	0	0	1
85-89	1.046	1.045	0	1	0	0	0
90-94	292	291	0	0	0	0	1
95-99	59	59	0	0	0	0	0
100+	6	6	0	0	0	0	0
Δε Δηλώθηκε Not Stated	87	86	0	0	0	0	1
Γυναίκες Females							
Σύνολο Total	101.764	101.392	10	255	19	16	72
0 - 4	6.557	6.534	0	20	0	0	3
5 - 9	8.283	8.242	2	35	0	1	3
10-14	8.105	8.075	1	23	0	0	6
15-19	8.414	8.390	0	15	4	0	5
20-24	7.088	7.071	0	12	1	0	4
25-29	5.847	5.818	0	22	1	2	4
30-34	6.089	6.063	0	20	1	0	5
35-39	6.770	6.735	2	21	3	0	9
40-44	6.847	6.815	0	20	4	0	8
45-49	6.117	6.086	1	16	2	3	9
50-54	5.822	5.806	1	9	0	1	5
55-59	4.864	4.854	0	6	1	0	3
60-64	4.920	4.909	1	5	0	1	4
65-69	4.614	4.601	0	10	1	0	2
70-74	4.208	4.193	1	10	1	2	1
75-79	3.293	3.286	1	4	0	2	0
80-84	2.057	2.051	0	3	0	3	0
85-89	1.275	1.270	0	3	0	1	1
90-94	408	408	0	0	0	0	0
95-99	100	99	0	1	0	0	0
100+	9	9	0	0	0	0	0
Δε Δηλώθηκε Not Stated	77	77	0	0	0	0	0

Σημείωση:

Παρακαλώ ας σημειωθεί ότι ο αριθμός των προσώπων που ανήκουν στις εθνικές ομάδες των Αρμενίων, Μαρωνιτών και Λατίνων δεν αντιπροσωπεύει τον πραγματικό αριθμό. Λόγω του μικρού ποσοστού των ατόμων σε αυτές τις ομάδες, είναι σύνηθες φαινόμενο σε Απογραφές να μη δηλώνεται ή να μη καταγράφεται η πραγματική ομάδα στην οποία ανήκει ο ερωτώμενος.

Note:

Please note that the number of persons recorded as Armenians, Maronites and Latins does not represent the actual figure. Due to the small percentage of persons belonging to these ethnic groups, what is frequently observed in Censuses is that the true ethnic group is not recorded or stated by the respondent.

ΠΙΝΑΚΑΣ 12. ΠΛΗΘΥΣΜΟΣ ΚΑΤΑ ΗΛΙΚΙΑ, ΘΡΗΣΚΕΥΜΑ ΚΑΙ ΑΣΤΙΚΗ/ΑΓΡΟΤΙΚΗ ΠΕΡΙΟΧΗ, 1.10.2001
TABLE 12. POPULATION BY AGE, RELIGION AND URBAN/RURAL AREA, 1.10.2001

ΗΛΙΚΙΑ - AGE-GROUP	ΘΡΗΣΚΕΥΜΑ - RELIGION											
	Σύνολο Total	Ορθόδοξοι Orthodox	Αρμένιοι Armenians	Μαρωνίτες Maronites	Ρωμαιοκαθολικοί Roman-catholic	Μουσουλμάνοι Moslems	Αγγλικανοί Protestants	Αθεοί Atheists	Άλλο Other	Δε Δηλώθηκε Not Stated		
ΑΣΤΙΚΗ ΚΑΙ ΑΓΡΟΤΙΚΗ URBAN AND RURAL												
Σύνολο Total	689.565	653.635	1.741	3.930	10.240	4.182	6.839	1.500	6.505	993		
0 - 4	42.582	41.297	59	232	209	331	126	35	265	28		
5 - 9	51.718	50.378	89	330	220	206	152	47	266	30		
10-14	53.178	51.816	149	331	234	155	130	48	286	29		
15-19	54.603	53.169	209	277	200	230	96	125	281	16		
20-24	51.803	48.881	99	237	576	338	114	351	667	40		
25-29	48.272	44.389	96	225	1.393	778	180	168	977	66		
30-34	48.233	44.007	89	291	1.840	570	367	113	909	47		
35-39	51.561	47.620	118	357	1.739	379	424	91	785	48		
40-44	52.289	48.984	142	352	1.421	235	403	94	625	33		
45-49	45.580	43.334	103	242	793	158	457	73	388	32		
50-54	42.587	40.606	95	249	452	94	705	85	277	24		
55-59	34.554	32.608	78	194	328	57	985	77	214	13		
60-64	30.747	28.848	80	178	287	52	1.031	69	195	7		
65-69	25.445	24.001	82	138	204	27	789	62	131	11		
70-74	20.965	20.017	99	111	163	27	427	29	87	5		
75-79	15.974	15.388	78	80	82	16	247	19	60	4		
80-84	9.802	9.476	48	60	48	6	118	7	34	5		
85-89	5.861	5.718	22	28	20	4	44	3	22	0		
90-94	1.975	1.923	4	11	15	1	13	0	7	1		
95-99	411	403	2	2	1	0	1	1	1	0		
100+	40	38	0	2	0	0	0	0	0	0		
Δε Δηλώθηκε Not Stated	1.385	734	0	3	15	18	30	3	28	554		

(συνεχ. - cont'd)

ΠΙΝΑΚΑΣ 12. ΠΛΗΘΥΣΜΟΣ ΚΑΤΑ ΗΛΙΚΙΑ, ΘΡΗΣΚΕΥΜΑ ΚΑΙ ΑΣΤΙΚΗ/ΑΓΡΟΤΙΚΗ ΠΕΡΙΟΧΗ, 1.10.2001
 TABLE 12. POPULATION BY AGE, RELIGION AND URBAN/RURAL AREA, 1.10.2001

ΗΛΙΚΙΑ - AGE-GROUP	ΘΡΗΣΚΕΥΜΑ - RELIGION											
	Σύνολο Total	Ορθόδοξοι Orthodox	Αρμένιοι Armenians	Μαρωνίτες Maronites	Ρωμαϊκοκαθολικοί Roman-catholic	Μουσουλμάνοι Moslems	Αγγλικανοί Protestants	Άθεοι Atheists	Άλλο Other	Δε Δηλώθηκε Not Stated		
ΑΣΤΙΚΗ-URBAN												
Σύνολο Total	474.450	445.429	1.725	3.368	8.657	3.641	4.391	1.294	5.236	709		
0 - 4	28.739	27.644	59	186	173	321	89	28	219	20		
5 - 9	34.111	32.980	86	266	195	321	111	37	220	20		
10-14	35.772	34.615	148	282	204	144	101	45	211	22		
15-19	36.725	35.459	209	236	168	213	77	123	227	13		
20-24	36.231	33.670	99	206	496	747	86	342	562	23		
25-29	35.248	31.971	96	185	1.207	612	132	157	844	44		
30-34	34.899	31.366	89	245	1.595	480	258	98	736	32		
35-39	36.645	33.350	116	306	1.493	320	311	75	634	40		
40-44	37.070	34.335	140	300	1.213	204	286	73	496	23		
45-49	32.005	30.203	102	214	667	139	286	60	311	23		
50-54	30.186	28.669	93	223	371	86	451	64	209	20		
55-59	24.216	22.902	78	176	228	52	573	51	149	7		
60-64	20.763	19.513	79	163	204	44	581	46	129	4		
65-69	16.669	15.670	80	123	152	24	470	45	99	6		
70-74	13.157	12.447	99	93	135	24	259	23	73	4		
75-79	9.899	9.441	77	68	68	10	173	14	45	3		
80-84	6.010	5.735	47	55	42	3	91	6	29	2		
85-89	3.523	3.403	22	24	19	3	35	3	14	0		
90-94	1.269	1.228	4	11	14	1	8	0	2	1		
95-99	252	245	2	1	1	0	1	0	1	0		
100+	25	23	0	2	0	0	0	0	0	0		
Δε Δηλώθηκε Not Stated	1.036	560	0	3	12	18	12	3	26	402		
ΑΓΡΟΤΙΚΗ-RURAL												
Σύνολο Total	215.115	208.206	16	562	1.583	541	2.448	206	1.269	284		
0 - 4	13.843	13.653	0	46	36	10	37	7	46	8		
5 - 9	17.607	17.398	3	64	25	10	41	10	46	10		
10-14	17.406	17.201	1	49	30	11	29	3	75	7		
15-19	17.878	17.710	0	41	32	17	19	2	54	3		
20-24	15.572	15.211	0	31	80	91	28	9	105	17		
25-29	13.024	12.418	0	40	186	166	48	11	133	22		
30-34	13.334	12.641	0	46	245	90	109	15	173	15		
35-39	14.916	14.270	2	51	246	59	113	16	151	8		
40-44	15.219	14.649	2	52	208	31	117	21	129	10		
45-49	13.575	13.131	1	28	126	19	171	13	77	9		
50-54	12.401	11.937	1	26	81	8	254	21	68	4		
55-59	10.338	9.706	0	18	100	5	412	26	65	6		
60-64	9.984	9.335	1	15	83	8	450	23	66	3		
65-69	8.776	8.331	2	15	52	3	319	17	32	5		
70-74	7.808	7.570	0	18	28	3	168	6	14	1		
75-79	6.075	5.947	1	12	14	6	74	5	15	1		
80-84	3.792	3.741	1	5	6	1	27	1	5	3		
85-89	2.338	2.315	0	4	1	1	9	0	8	0		
90-94	706	695	0	4	1	1	0	0	5	0		
95-99	159	158	0	1	0	0	0	0	0	0		
100+	15	15	0	0	0	0	0	0	0	0		
Δε Δηλώθηκε Not Stated	349	174	0	0	3	0	18	0	2	152		

ΠΙΝΑΚΑΣ 13. ΠΛΗΘΥΣΜΟΣ ΚΑΤΑ ΦΥΛΟ, ΓΛΩΣΣΑ, ΗΛΙΚΙΑ ΚΑΙ ΑΣΤΙΚΗ/ΑΓΡΟΤΙΚΗ ΠΕΡΙΟΧΗ, 1.10.2001
TABLE 13. POPULATION BY SEX, LANGUAGE, AGE GROUP AND URBAN/RURAL AREA, 1.10.2001

ΑΣΤΙΚΗ ΚΑΙ ΑΓΡΟΤΙΚΗ - URBAN AND RURAL

ΓΛΩΣΣΑ/ΦΥΛΟ LANGUAGE/SEX	ΗΛΙΚΙΑ - AGE-GROUP																	80 +	Δε Δηλώθηκε Not Stated
	0 - 4	5 - 9	10-14	15-19	20-24	25-29	30-34	35-39	40-44	45-49	50-54	55-59	60-64	65-69	70-74	75-79			
Σύνολο Total	689.565	51.718	53.178	54.603	51.803	48.272	48.233	51.561	52.289	45.580	42.587	34.554	30.747	25.445	20.965	15.974	18.089	1.385	
- TOTAL	689.565	51.718	53.178	54.603	51.803	48.272	48.233	51.561	52.289	45.580	42.587	34.554	30.747	25.445	20.965	15.974	18.089	1.385	
- Greek	632.540	49.928	51.093	52.087	46.276	40.621	40.585	44.927	46.703	41.567	39.563	32.178	28.528	23.914	20.012	15.415	17.659	730	
- English	16.086	466	594	631	824	985	1.319	1.266	1.219	1.065	1.334	1.588	1.562	1.163	661	369	270	72	
- Arabic	3.793	277	149	102	418	679	627	423	316	215	129	84	66	39	45	25	9	29	
- Armenian	1.373	48	63	128	159	81	84	86	131	72	76	63	55	56	75	60	57	0	
- Bulgarian	2.585	24	31	49	76	222	432	382	324	326	164	66	23	13	5	1	2	20	
- French	588	31	32	21	16	19	40	66	71	72	52	33	23	14	12	5	9	1	
- Italian	963	38	27	39	25	19	99	140	118	77	73	62	91	51	27	12	12	7	
- German	1.060	63	55	47	101	177	179	129	79	74	51	17	13	5	3	4	0	8	
- Yugoslavians	1.288	68	40	15	29	364	342	199	104	27	11	6	3	27	4	2	1	9	
- Indians	225	1	2	3	1	10	24	55	40	20	15	9	3	4	4	1	1	0	
- Spanish	193	13	3	2	3	10	20	20	19	17	17	15	18	9	14	6	3	1	
- Italian	778	2	1	2	128	389	134	22	30	5	2	2	2	1	0	0	0	10	
- Chinese	94	3	0	1	9	28	10	15	11	8	1	2	1	0	0	0	0	0	
- Hungarian	213	9	4	6	5	24	44	29	35	18	21	6	3	1	0	1	2	0	
- Polish	2.029	14	27	46	45	618	538	168	109	59	32	13	10	4	5	3	3	5	
- Romanian	13.530	538	574	791	1.009	1.919	1.457	1.441	1.401	1.158	736	295	252	109	59	37	28	64	
- Russian	4.967	18	1	3	26	497	957	1.074	822	331	93	21	7	7	3	2	3	11	
- Sri Lankan	340	46	35	15	15	36	46	27	24	22	11	6	8	1	7	1	4	0	
- Turkish	3.458	16	17	10	12	109	693	810	523	228	58	9	7	2	1	3	2	6	
- Filipino	2.602	90	98	70	100	401	376	327	218	189	126	65	67	45	22	21	10	5	
- Other	860	63	37	25	30	47	32	50	32	30	22	14	7	8	8	7	14	407	
- Δε Δηλώθηκε - Not Stated	860	63	37	25	30	47	32	50	32	30	22	14	7	8	8	7	14	407	

(συνεχ. -cont'd)

ΠΙΝΑΚΑΣ 13. ΠΗΘΥΜΕΝΟΣ ΚΑΤΑ ΦΥΛΟ, ΓΛΩΣΣΑ, ΗΛΙΚΙΑ ΚΑΙ ΑΣΤΙΚΗ/ΑΓΡΟΤΙΚΗ ΠΕΡΙΟΧΗ, 1.10.2001
TABLE 13. POPULATION BY SEX, LANGUAGE, AGE GROUP AND URBAN/RURAL AREA, 1.10.2001

ΑΣΤΙΚΗ ΚΑΙ ΑΓΡΟΤΙΚΗ - URBAN AND RURAL

ΓΛΩΣΣΑ/ΦΥΛΟ LANGUAGE/SEX	ΗΛΙΚΙΑ - AGE-GROUP														80 +	Αρ Not Stated		
	0 - 4	5 - 9	10-14	15-19	20-24	25-29	30-34	35-39	40-44	45-49	50-54	55-59	60-64	65-69			70-74	75-79
ΑΝΤΡΕΣ-MALES																		
ΣΥΝΟΛΟ Ελληνικά	21.693	26.502	27.396	28.132	26.208	23.096	22.682	24.913	25.602	22.705	21.027	16.930	14.968	11.905	9.375	7.073	7.642	748
- Greek	20.779	25.603	26.311	26.898	23.793	20.372	20.194	22.723	23.832	21.206	19.791	15.911	13.873	11.096	8.885	6.808	7.456	391
- English	239	289	368	321	340	338	431	400	424	427	523	679	790	654	372	202	139	35
- Arabic	141	271	56	97	299	546	491	330	223	139	87	49	21	21	28	12	7	24
- Armenian	28	27	70	85	33	36	47	34	58	36	27	27	25	24	24	22	20	0
- Bulgarian	13	19	23	24	97	134	94	119	64	61	65	61	4	7	1	1	0	10
- French	16	16	11	8	8	13	27	23	19	28	22	12	6	6	6	2	2	0
- German	20	15	21	14	5	19	37	36	36	20	32	23	41	25	7	3	1	5
- Yugoslavians	458	36	20	25	41	79	79	49	28	30	19	10	6	3	2	2	0	4
- Hindu	787	18	5	24	259	209	115	55	31	15	6	3	2	2	2	0	0	6
- Spanish	69	0	1	1	3	11	11	12	10	7	8	1	1	1	1	1	0	0
- Italian	96	2	2	2	3	4	11	9	10	9	10	9	6	2	6	2	1	0
- Chinese	373	0	1	53	205	66	27	4	6	1	2	1	0	1	0	0	0	6
- Vietnamese	29	0	3	1	5	11	0	1	2	2	5	2	1	0	0	0	0	0
- Polish	37	2	3	2	1	3	3	4	2	2	5	2	1	0	0	0	1	0
- Romanian	8	8	27	23	74	14	125	63	35	18	7	5	2	0	1	0	1	2
- Russian	5.809	235	410	471	594	638	580	626	647	555	362	157	132	38	20	11	6	33
- Sri Lankan	860	12	1	10	128	249	213	136	59	32	9	2	2	1	1	0	0	5
- Turkish	219	32	19	8	20	27	25	26	16	16	8	4	5	1	2	0	0	0
- Filipino	149	7	3	3	5	25	34	31	15	15	3	0	1	1	0	0	0	1
- Other	1.139	42	30	47	275	151	125	109	72	63	60	21	34	21	13	7	3	2
- Not Stated	452	17	15	16	20	24	13	23	13	19	10	6	3	5	5	0	5	224
ΓΥΝΑΙΚΕΣ-FEMALES																		
ΣΥΝΟΛΟ	20.889	25.216	25.782	26.471	25.595	25.176	25.551	26.748	26.687	22.875	21.560	17.624	15.779	13.540	11.590	8.901	10.447	637
- Greek	19.975	24.325	24.782	25.189	22.483	20.249	20.391	22.204	22.871	20.361	19.772	16.267	14.655	12.818	11.127	8.607	10.203	339
- English	227	305	330	310	484	647	888	866	795	638	811	909	772	509	289	167	131	37
- Arabic	136	67	46	64	119	133	136	93	93	76	42	35	31	18	17	13	2	5
- Armenian	20	36	58	74	46	45	37	52	73	36	37	36	30	32	51	38	37	0
- Bulgarian	11	12	26	52	125	291	338	263	260	261	141	60	19	6	4	1	2	10
- French	15	16	10	8	11	27	44	43	52	44	30	21	17	11	6	3	7	1
- German	18	12	18	11	14	27	62	104	82	57	41	39	50	26	20	9	11	1
- Yugoslavians	602	27	30	22	60	100	100	80	51	98	44	7	7	2	2	1	0	4
- Hindu	501	22	10	5	105	133	84	49	33	12	5	3	1	3	0	0	0	3
- Spanish	156	1	2	1	7	13	21	43	30	13	7	8	12	7	3	0	1	0
- Italian	97	1	1	0	0	6	9	11	9	8	7	6	12	7	8	4	2	1
- Chinese	405	2	1	75	184	68	23	18	24	4	0	0	0	0	0	0	0	4
- Vietnamese	65	0	1	1	4	17	10	14	9	6	0	0	1	0	0	0	1	0
- Polish	176	3	2	3	4	21	10	25	33	16	4	0	2	0	0	1	1	0
- Romanian	1.489	6	19	22	256	477	413	105	74	41	25	8	8	4	4	3	2	3
- Russian	7.721	303	280	538	1.068	1.281	877	815	754	603	374	138	120	71	39	26	22	31
- Sri Lankan	4.107	6	1	2	16	369	882	938	763	299	84	19	5	2	3	1	3	6
- Turkish	121	14	5	7	16	19	11	11	8	6	3	2	3	0	0	1	4	0
- Filipino	3.309	9	7	9	104	668	918	779	508	213	6	9	7	1	1	3	1	5
- Other	1.463	48	34	53	126	225	247	218	146	126	66	44	33	24	9	14	7	3
- Not Stated	408	29	10	11	10	23	19	27	19	11	12	8	4	3	3	7	9	183

ΠΙΝΑΚΑΣ 13. ΠΑΡΘΕΥΜΟΣ ΚΑΤΑ ΦΥΛΟ, ΓΛΩΣΣΑ, ΗΛΙΚΙΑ ΚΑΙ ΑΣΤΙΚΗ/ΑΓΡΟΤΙΚΗ ΠΕΡΙΟΧΗ, 1.10.2001
TABLE 13. POPULATION BY SEX, LANGUAGE, AGE GROUP AND URBAN/RURAL AREA, 1.10.2001

ΓΛΩΣΣΑ/ΦΥΛΟ LANGUAGE/SEX	ΗΛΙΚΙΑ - AGE-GROUP																Δε Not stated					
	0 - 4	5 - 9	10-14	15-19	20-24	25-29	30-34	35-39	40-44	45-49	50-54	55-59	60-64	65-69	70-74	75-79		80 +				
Σύνολο Total	474.450	427.590	11.545	3.184	1.350	530	199	717	999	1.147	193	165	756	86	181	1.375	12.701	4.147	296	3.023	2.153	578
- TOTAL	474.450	427.590	11.545	3.184	1.350	530	199	717	999	1.147	193	165	756	86	181	1.375	12.701	4.147	296	3.023	2.153	578
- Greek	28.739	27.135	3701	2661	191	667	320	101	60	68	1	9	9	3	9	12	503	161	42	15	72	35
- English	34.111	32.518	488	136	62	139	158	20	28	40	2	2	2	2	2	3	541	1	31	16	86	24
- Arabic	36.725	34.440	530	139	158	320	509	771	84	26	3	3	3	3	3	3	960	746	14	9	61	17
- Armenian	33.899	33.899	581	94	126	158	275	44	44	15	1	1	1	1	1	1	128	384	20	14	14	3
- Bulgarian	35.772	35.772	581	94	126	158	275	44	44	15	1	1	1	1	1	1	128	384	20	14	14	3
- French	36.231	36.231	667	320	509	771	84	26	26	26	26	26	26	26	26	26	359	427	198	33	376	20
- German	37.070	37.070	972	345	511	509	511	511	511	511	511	511	511	511	511	511	1.356	1.773	414	33	308	18
- Yugoslav	32.005	32.005	740	191	271	345	44	44	44	44	44	44	44	44	44	44	700	888	914	8	8	22
- Yugoslav	30.186	30.186	740	191	271	345	44	44	44	44	44	44	44	44	44	44	700	888	914	8	8	22
- Spanish	24.216	24.216	961	81	62	81	62	62	62	62	62	62	62	62	62	62	285	245	12	18	40	9
- Spanish	20.763	20.763	908	62	54	62	54	54	54	54	54	54	54	54	54	54	245	102	8	6	25	4
- Italian	13.157	13.157	431	38	38	38	38	38	38	38	38	38	38	38	38	38	58	36	4	3	15	5
- Italian	12.458	12.458	431	38	38	38	38	38	38	38	38	38	38	38	38	38	58	36	4	3	15	5
- Chinese	9.899	9.899	228	22	22	22	22	22	22	22	22	22	22	22	22	22	0	0	0	0	0	6
- Chinese	9.463	9.463	228	22	22	22	22	22	22	22	22	22	22	22	22	22	0	0	0	0	0	6
- Hungarian	11.079	11.079	216	57	57	57	57	57	57	57	57	57	57	57	57	57	0	0	0	0	0	11
- Hungarian	10.716	10.716	216	57	57	57	57	57	57	57	57	57	57	57	57	57	0	0	0	0	0	11
- Not stated	1.036	1.036	46	26	26	26	26	26	26	26	26	26	26	26	26	26	0	0	0	0	0	7
- Not stated	1.036	1.036	46	26	26	26	26	26	26	26	26	26	26	26	26	26	0	0	0	0	0	7

(συνεχ. -cont'd)

ΠΙΝΑΚΑΣ 13. ΠΛΗΘΥΣΜΟΣ ΚΑΤΑ ΦΥΛΟ, ΓΛΩΣΣΑ, ΗΛΙΚΙΑ ΚΑΙ ΑΣΤΙΚΗ/ΑΓΡΟΤΙΚΗ ΠΕΡΙΟΧΗ, 1.10.2001
TABLE 13. POPULATION BY SEX, LANGUAGE AND URBAN/RURAL AREA, 1.10.2001

ΑΣΤΙΚΗ - URBAN

ΓΛΩΣΣΑ/ΦΥΛΟ LANGUAGE/SEX	ΗΛΙΚΙΑ - AGE-GROUP															80 +	Αρ Anάσθησε Not Stated	
	0-4	5-9	10-14	15-19	20-24	25-29	30-34	35-39	40-44	45-49	50-54	55-59	60-64	65-69	70-74			75-79
ΑΝΤΕΡ-ΜΑΛΕΣ																		
ΕΥΧΑΛΟ Total	231.128	17.402	18.332	18.872	18.178	16.654	16.196	17.304	17.786	15.647	14.803	11.883	10.239	7.943	5.885	4.338	4.519	561
- TOTAL	231.128	17.402	18.332	18.872	18.178	16.654	16.196	17.304	17.786	15.647	14.803	11.883	10.239	7.943	5.885	4.338	4.519	561
- Greek	212.660	16.602	17.341	17.738	16.058	14.393	14.161	15.618	16.314	14.392	13.817	11.155	9.520	7.418	5.539	4.151	4.365	304
- English	4.962	240	310	280	291	281	342	303	313	298	344	421	441	398	241	129	109	24
- Arabic	2.137	75	52	86	209	389	385	259	186	120	77	47	33	20	28	10	7	21
- Armenian	622	26	69	84	32	35	37	45	33	36	37	27	24	23	24	22	20	0
- Bulgarian	444	10	17	21	70	77	53	62	33	40	19	5	4	5	1	0	0	6
- French	206	15	11	11	8	13	24	20	18	21	24	17	17	17	2	5	2	0
- German	281	15	11	18	12	30	30	30	28	16	24	17	29	17	6	2	1	4
- Yugoslavian	431	20	25	25	39	73	72	46	26	28	19	9	6	2	2	0	0	3
- Hindu	689	36	18	21	234	181	99	42	22	12	6	3	2	1	2	0	0	5
- Spanish	61	0	1	0	3	10	11	7	10	6	8	1	0	1	1	0	0	0
- Italian	80	1	1	2	2	4	8	7	8	8	9	8	6	1	4	2	1	1
- Chinese	361	0	0	1	53	63	22	3	5	1	2	1	0	0	0	0	0	6
- Hungarian	29	0	0	1	1	1	0	1	2	1	2	1	0	0	0	0	0	0
- Polish	34	0	0	3	2	1	2	4	2	2	5	2	1	0	0	0	1	0
- Romanian	324	7	7	23	17	95	62	40	20	20	12	3	5	2	0	0	0	2
- Russian	5.542	277	396	450	570	615	554	583	614	531	345	151	130	36	19	11	6	31
- Sri Lankan	651	0	0	8	107	202	149	97	39	20	8	2	2	1	0	0	0	4
- Turkish	195	30	17	8	18	23	23	23	14	14	14	6	4	1	2	2	0	0
- Filipino	124	6	6	22	41	22	28	24	24	14	14	6	0	1	0	0	0	0
- Other	997	37	56	44	268	130	116	94	56	57	41	13	26	14	8	5	2	21
- Not Stated	298	17	10	9	14	17	10	18	8	12	9	3	3	1	3	0	4	149
ΓΥΝΑΙΚΕΣ-FEMALES																		
ΕΥΧΑΛΟ Total	243.322	16.709	17.440	17.853	18.053	18.594	18.703	19.341	19.284	16.358	15.383	12.333	10.524	8.726	7.272	5.561	6.560	475
- TOTAL	243.322	16.709	17.440	17.853	18.053	18.594	18.703	19.341	19.284	16.358	15.383	12.333	10.524	8.726	7.272	5.561	6.560	475
- Greek	214.930	15.916	16.558	16.702	15.391	14.447	14.424	15.539	16.086	14.304	13.974	11.418	9.747	8.217	6.919	5.312	6.351	264
- English	6.583	173	248	271	376	513	677	669	624	442	555	540	467	326	194	129	107	22
- Arabic	1.047	61	42	53	111	120	126	86	87	71	42	34	29	18	15	12	2	5
- Armenian	728	20	36	57	74	46	42	37	51	72	34	35	36	30	32	51	38	0
- Bulgarian	1.290	9	11	23	42	89	231	172	170	177	98	38	14	6	3	0	1	8
- French	324	11	16	9	10	23	36	39	46	40	27	16	17	9	6	3	7	1
- German	436	13	8	14	10	21	37	71	62	41	28	26	37	22	15	9	8	2
- Yugoslavian	568	26	35	30	22	58	92	77	48	41	30	6	7	2	2	0	4	4
- Hindu	458	32	22	10	94	121	79	41	27	11	5	3	1	3	0	1	0	3
- Spanish	132	1	1	2	1	13	18	32	26	11	7	6	1	1	3	3	0	0
- Italian	85	3	1	0	0	6	9	10	8	7	6	0	1	5	6	3	2	1
- Chinese	395	2	1	1	75	65	23	17	22	4	0	0	0	0	0	0	0	3
- Hungarian	57	0	0	0	3	15	9	11	9	5	0	0	0	0	0	0	0	0
- Polish	147	3	2	3	3	17	38	23	25	9	13	3	2	0	0	0	1	0
- Romanian	1.051	5	18	15	160	332	297	71	54	35	7	7	6	1	4	2	1	3
- Russian	7.159	280	350	450	570	615	554	583	614	531	345	151	130	66	39	25	22	28
- Sri Lankan	3.496	6	1	2	12	307	765	791	640	251	72	16	4	2	3	1	1	6
- Turkish	101	12	14	6	15	15	10	14	8	3	0	0	3	0	0	0	0	0
- Filipino	2.899	8	10	7	94	592	798	680	444	188	49	8	5	1	1	2	2	3
- Other	1.156	35	30	33	46	108	181	178	117	104	54	27	26	11	7	14	5	2
- Not Stated	280	18	14	6	9	17	14	19	13	10	10	6	1	2	2	6	7	120

(συνέχ.-cont'd)

ΠΙΝΑΚΑΣ 13. ΠΑΡΘΕΥΣΕΙΣ ΚΑΤΑ ΦΥΛΟ, ΓΛΩΣΣΑ, ΗΛΙΚΙΑ ΚΑΙ ΑΣΤΙΚΗ/ΑΓΡΟΤΙΚΗ ΠΕΡΙΟΧΗ, 1.10.2001
 TABLE 13. POPULATION BY SEX, LANGUAGE, AGE GROUP AND URBAN/RURAL AREA, 1.10.2001

ΓΛΩΣΣΑ/ΦΥΛΟ LANGUAGE/SEX	ΗΛΙΚΙΑ - AGE-GROUP																80 + Stated	Δε Not Stated
	0 - 4	5 - 9	10-14	15-19	20-24	25-29	30-34	35-39	40-44	45-49	50-54	55-59	60-64	65-69	70-74	75-79		
ΕΥΝΟΛΟ Total	215 115	17 607	17 406	17 878	15 572	13 024	13 334	14 916	15 219	13 575	12 401	10 338	9 984	8 776	7 808	6 075	7 010	349
- TOTAL	204 950	17 410	17 194	17 647	14 827	11 781	12 000	13 770	14 303	12 871	11 772	9 605	9 261	8 279	7 554	5 952	6 943	162
- Greek	4 541	106	117	101	157	191	116	294	282	191	435	627	654	439	226	111	54	26
- English	609	13	8	22	98	170	116	78	43	24	10	3	4	1	2	3	0	3
- Arabic	23	1	1	1	1	4	2	2	2	2	2	0	0	1	0	0	0	0
- Armenian	851	3	5	13	63	150	148	148	121	109	47	23	5	2	1	1	1	6
- Bulgarian	5	0	0	0	0	0	0	0	0	0	0	9	0	0	0	0	0	0
- French	58	5	7	11	4	4	11	7	7	5	4	9	0	0	1	0	0	0
- German	246	10	8	3	4	7	32	39	28	20	21	19	25	12	6	1	3	1
- German	61	3	0	0	4	17	15	6	5	5	2	2	0	1	0	0	0	1
- Yugoslavians	141	0	0	0	36	40	21	21	15	4	0	0	0	0	0	0	0	1
- Hindu	32	0	0	0	1	1	3	16	4	3	0	2	2	0	0	0	0	0
- Spanish	28	1	0	0	0	0	3	3	3	2	2	1	1	3	4	1	0	0
- Italian	22	0	0	0	0	0	5	2	3	2	2	0	1	1	1	0	0	0
- Chinese	8	0	0	0	5	6	1	3	3	0	0	0	0	0	0	0	0	1
- Hungarian	0	0	0	0	1	2	1	3	0	1	0	0	0	0	0	0	0	0
- Polish	32	0	0	0	0	0	4	8	8	1	3	1	0	0	0	0	0	0
- Polish	654	2	8	10	132	191	179	67	35	12	8	1	2	3	0	0	0	0
- Romanian	829	35	45	49	110	146	101	95	91	57	36	10	7	8	1	1	0	5
- Russian	820	2	0	6	83	141	181	186	143	60	13	3	1	1	0	0	0	1
- Sri Lankan	44	4	1	1	3	8	3	3	2	5	5	1	1	0	2	0	3	0
- Turkish	435	1	1	2	11	79	126	106	68	26	7	2	2	0	0	1	0	3
- Filipino	449	18	12	9	10	25	68	55	45	28	31	25	15	20	7	2	3	1
- Other	282	28	13	9	10	13	8	13	11	8	3	5	3	5	3	1	3	138
- Not Stated																		

(cont. -cont'd)

ΠΙΝΑΚΑΣ 14. ΠΛΗΘΥΣΜΟΣ ΚΑΤΑ ΦΥΛΟ, ΗΛΙΚΙΑ, ΘΕΣΗ ΣΤΗΝ ΟΙΚΟΓΕΝΕΙΑ ΚΑΙ ΑΣΤΙΚΗ/ΑΓΡΟΤΙΚΗ ΠΕΡΙΟΧΗ, 1. 10. 2001
 TABLE 14. POPULATION BY SEX, AGE GROUP, FAMILY SITUATION AND URBAN/RURAL AREA, 1.10.2001

ΑΣΤΙΚΗ ΚΑΙ ΑΓΡΟΤΙΚΗ - URBAN AND RURAL

ΘΕΣΗ ΣΤΗΝ ΟΙΚΟΓΕΝΕΙΑ/ΦΥΛΟ FAMILY SITUATION/SEX	ΕΤΗ																Δε Not Stated			
	0-4	5-9	10-14	15-19	20-24	25-29	30-34	35-39	40-44	45-49	50-54	55-59	60-64	65-69	70-74	75-79		80-84	85+	
ΣΥΝΟΛΟ - TOTAL	1689.565	42.582	51.718	53.178	54.603	51.803	48.272	48.233	51.561	52.289	45.580	42.587	34.554	30.747	25.445	20.965	15.974	9.802	8287	1.385
1 ΠΑΙΔΙ - CHILD	260.015	42.509	51.610	52.907	52.158	34.570	13.230	5.160	2.990	1.847	1.172	783	438	210	87	16	4	0	0	324
11 nov ζει με τους δύο γονείς ναρτρεμένους living with both parents	1237.901	41.134	48.563	49.242	47.874	31.349	11.551	4.112	2.083	1.001	453	180	55	12	0	0	0	0	0	292
110 χορίς άλλο παιδί with no other child	35.915	10.741	3.518	2.695	4.198	5.859	3.954	2.226	1.391	730	366	138	44	10	0	0	0	0	0	45
111 με μόνο ένα ακόμη παιδί with only one other child	96.608	16.423	20.244	19.307	19.471	13.770	4.968	1.394	532	211	68	37	10	2	0	0	0	0	0	171
112 με ακόμη δύο ή περισσότερα παιδιά with two or more other children	1105.378	13.970	24.801	27.240	24.205	11.720	2.629	492	160	60	19	5	1	0	0	0	0	0	0	76
12 nov ζει με τους δύο γονείς nov συζούv living with both parents	707	166	169	175	120	57	14	2	3	0	0	0	1	0	0	0	0	0	0	0
120 χορίς άλλο παιδί with no other child	233	86	48	39	36	16	5	1	1	0	0	0	1	0	0	0	0	0	0	0
121 με μόνο ένα ακόμη παιδί with only one other child	289	49	76	83	45	26	7	1	2	0	0	0	0	0	0	0	0	0	0	0
122 με ακόμη δύο ή περισσότερα παιδιά with two or more other children	185	31	45	53	39	15	2	0	0	0	0	0	0	0	0	0	0	0	0	0
13 nov ζει μόνο με ένα γονιό living with a lone parent	21.407	1.209	2.878	3.490	4.164	3.164	1.665	1.046	904	846	719	603	382	198	87	16	4	0	0	32
130 χορίς άλλο παιδί with no other child	8.458	575	893	765	972	1.062	793	617	599	610	541	461	300	170	73	13	4	0	0	10
131 με μόνο ένα ακόμη παιδί with only one other child	8.037	389	1.233	1.546	1.848	1.319	605	324	220	184	139	113	69	22	10	2	0	0	0	14
132 με δύο ή περισσότερα παιδιά with two or more other children	4.912	245	752	1.179	1.344	783	267	105	85	52	39	29	13	6	4	1	0	0	0	8
2 ΕΝΖΥΓΙΟΙ - SPOUSE	346.632	0	0	0	1.287	11.817	27.059	35.778	41.966	44.370	39.566	37.353	30.158	26.042	20.029	14.633	9.344	4.366	2216	648
21 nov ζει χορίς παιδιά living with no children	114.474	0	0	0	1.012	6.649	8.275	4.505	2.383	2.087	3.951	9.735	14.713	18.271	16.004	12.460	8.212	3.917	2007	293
22 με μόνο ένα παιδί living with only one child	72.508	0	0	0	254	3.926	9.437	8.125	5.615	5.380	7.923	11.017	8.751	5.502	3.126	1.802	972	392	182	104
23 με δύο παιδιά living with two children	96.772	0	0	0	19	1.091	7.258	15.008	18.150	19.335	16.381	11.271	5.044	1.790	739	298	132	51	25	180
24 με τρία ή περισσότερα παιδιά with three or more children	62.878	0	0	0	2	151	2.089	8.140	15.818	17.568	11.311	5.330	1.650	479	160	73	28	6	2	71
3 ΑΤΟΜΟ ΗΟΥ ΕΥΖΕΙ - COHABITANT	5.146	0	0	0	104	1.119	1.440	776	457	320	265	206	157	117	79	42	31	14	4	15
31 nov ζει χορίς παιδιά living with no children	4.322	0	0	0	101	1.090	1.321	611	270	205	158	154	137	104	74	41	27	13	4	12
32 με μόνο ένα παιδί living with only one child	444	0	0	0	2	21	77	85	90	60	52	26	13	10	2	0	3	1	0	2
33 με δύο παιδιά living with two children	278	0	0	0	1	7	36	60	68	37	37	19	5	2	3	1	1	0	0	1

(συνεχ. -cont'd)

ΠΙΝΑΚΑΣ 14. ΠΑΡΘΕΝΟΣ ΚΑΤΑ ΦΥΛΟ, ΗΛΙΚΙΑ, ΘΕΣΗ ΣΤΗΝ ΟΙΚΟΓΕΝΕΙΑ ΚΑΙ ΑΣΤΙΚΗ/ΑΓΡΟΤΙΚΗ ΠΕΡΙΟΧΗ, 1.10.2001
TABLE 14. POPULATION BY SEX, AGE GROUP, FAMILY SITUATION AND URBAN/RURAL AREA, 1.10.2001

ΑΣΤΙΚΗ ΚΑΙ ΑΓΡΟΤΙΚΗ - URBAN AND RURAL

ΘΕΣΗ ΣΤΗΝ ΟΙΚΟΓΕΝΕΙΑ/ΦΥΛΟ FAMILY SITUATION/SEX	Σύνολο Total	Ηλικιακή Ομάδα (σε έτη) Age Group (in years)										70-74	75-79	80-84	85+	Δε Αναμένει Not Stated			
		0-4	5-9	10-14	15-19	20-24	25-29	30-34	35-39	40-44	45-49						50-54	55-59	60-64
34 με τρία ή περισσότερα παιδιά living with three or more children	102	0	0	0	0	1	6	20	18	18	7	2	1	0	0	0	0	0	0
4 ΜΟΝΟΤΟΝΟΣ - LONE PARENT	14.024	0	0	0	16	211	731	1.152	1.989	1.989	1.451	946	795	799	744	525	607	25	25
41 με δύο ή περισσότερα παιδιά Living with one child	8.469	0	0	0	15	179	477	589	608	769	808	658	586	663	642	637	447	536	13
42 με δύο παιδιά Living with two children	4.053	0	0	0	1	30	204	435	655	815	627	229	170	108	86	97	69	59	10
43 με τρία ή περισσότερα παιδιά Living with three or more children	1.502	0	0	0	0	2	50	128	335	405	255	59	39	28	17	10	9	12	2
5 ΑΤΟΜΟ ΜΟΥ ΖΕΙ ΜΟΝΟ ΤΟΥ - PERSON LIVING ALONE	35.841	0	0	0	140	1.174	2.560	2.646	2.204	1.857	1.647	2.080	2.642	3.377	4.131	4.087	2.934	2283	228
6 ΆΛΛΗ - OTHER	27.907	73	108	271	898	2.912	3.252	2.721	2.346	1.906	1.240	775	941	1.074	1.398	1.764	1.963	3177	145
61 ζει σε νοικοκυριό με μέλη οικογενειακού πυρήνα in households with members of a family nucleus	12.497	65	88	137	293	892	1.363	1.408	1.298	1.048	623	323	433	519	697	820	784	1278	42
62 ζει σε νοικοκυριό με άλλα άτομα χωρίς οικογενειακό πυρήνα in households with others not members of a family nucleus	11.125	4	13	52	449	1.923	1.773	1.197	922	735	503	333	363	369	439	527	471	536	97
63 ζει σε ίδρυμα in institutions	4.285	4	7	82	156	97	116	116	126	123	114	119	145	186	262	417	708	1363	6
ΙΑΝΤΡΕΣ-ΜΑΛΕΣ																			
ΣΥΝΟΛΟ - TOTAL	138.497	21.693	26.502	27.396	28.132	26.208	23.096	22.682	24.813	25.602	22.705	16.930	14.968	11.905	9.375	7.073	4.232	3410	748
1 ΗΛΙΑΙ - CHILD	139.006	21.662	26.447	27.248	27.436	19.955	8.515	3.515	2.016	1.028	546	123	40	19	4	0	0	0	186
11 nov ζει με τους δύο γονείς nov ζει με τους δύο γονείς living with both parents	127.233	20.972	24.881	25.337	25.165	18.115	7.473	2.831	1.419	571	219	20	3	0	0	0	0	0	165
110 Χρησις άλλο παιδί with no other child	19.920	5.490	1.716	1.267	2.174	3.465	2.590	1.569	954	414	178	16	3	0	0	0	0	0	33
111 με δύο ή περισσότερα παιδιά with only one other child	50.358	8.303	10.275	9.638	9.933	7.553	3.113	934	349	121	33	11	0	0	0	0	0	0	92
112 με ακόμη δύο ή περισσότερα παιδιά with two or more other children	56.955	7.179	12.890	14.432	13.058	7.097	1.770	328	116	36	8	0	0	0	0	0	0	0	40
12 nov ζει με τους δύο γονείς nov ζει με τους δύο γονείς living with both parents	363	83	76	98	64	30	10	1	0	0	0	1	0	0	0	0	0	0	0
120 Χρησις άλλο παιδί with no other child	110	44	20	19	16	6	3	1	0	0	0	1	0	0	0	0	0	0	0
121 με δύο ή περισσότερα παιδιά with only one other child	147	22	35	48	22	15	5	0	0	0	0	0	0	0	0	0	0	0	0
122 με ακόμη δύο ή περισσότερα παιδιά with two or more other children	106	17	21	31	26	9	2	0	0	0	0	0	0	0	0	0	0	0	0

(cont'ed)

ΠΙΝΑΚΑΣ 14. ΠΛΗΘΥΣΜΟΣ ΚΑΤΑ ΦΥΛΟ, ΗΛΙΚΙΑ, ΘΕΣΗ ΣΤΗΝ ΟΙΚΟΓΕΝΕΙΑ ΚΑΙ ΑΣΤΙΚΗ/ΑΓΡΟΤΙΚΗ ΠΕΡΙΟΧΗ, 1.10.2001
 TABLE 14. POPULATION BY SEX, AGE GROUP, FAMILY SITUATION AND URBAN/RURAL AREA, 1.10.2001

ΑΣΤΙΚΗ ΚΑΙ ΑΓΡΟΤΙΚΗ - URBAN AND RURAL	ΘΕΣΗ ΣΤΗΝ ΟΙΚΟΓΕΝΕΙΑ/ΦΥΛΟ FAMILY SITUATION/SEX													Δε Αν'αόθηκε Not Stated							
	Σύνολο Total	0 - 4	5 - 9	10-14	15-19	20-24	25-29	30-34	35-39	40-44	45-49	50-54	55-59		60-64	65-69	70-74	75-79	80-84	85+	
ΑΝΤΙΣΤΡΕΦ-MALES																					
13 που ζει μόνο με ένα γονιό living with a lone parent	11.410	607	1.490	1.813	2.207	1.810	1.032	683	597	457	327	204	102	37	19	4	0	0	21		
130 γοφις άλλο παιδί with no other child	4.356	281	450	381	496	590	496	396	404	333	236	159	80	30	16	2	0	0	6		
131 με μόνο ένα ακόμη παιδί with only one other child	4.341	201	639	812	976	749	372	213	139	97	75	32	20	5	2	1	0	0	8		
132 με δύο ή περισσότερα παιδιά with two or more other children	2.713 173.316	125 0	401 0	620 0	735 121	471 3.525	164 10.835	74 16.127	54 20.496	27 22.791	16 20.743	13 19.501	2 15.820	2 13.996	2 10.834	1 8.158	0 5.592	0 2.879	0 1578	7 320	
2 ΕΥΖΥΓΕΣ - SPOUSE	57.237	0	0	0	102	2.456	4.299	2.715	1.461	1.017	1.564	3.917	6.439	9.097	8.401	6.797	4.856	2.550	1421	145	
21 που ζει χωρίς παιδιά living with no children	36.254	0	0	0	17	923	4.096	4.575	3.195	2.551	3.518	5.271	4.814	3.256	1.829	1.112	627	283	134	53	
23 living with only one child	48.386	0	0	0	2	130	2.075	6.287	8.965	9.860	8.809	6.689	3.345	1.285	500	202	87	40	21	89	
24 living with two children	31.439	0	0	0	0	16	365	2.550	6.875	9.363	6.852	3.624	1.222	358	104	47	22	6	2	33	
with three or more children	2.573	0	0	0	13	401	747	457	253	173	144	114	86	65	49	31	20	11	2	7	
3 ΑΤΟΜΟ ΜΟΥ ΕΥΖΕΙ - COHABITANT	2.161	0	0	0	13	392	696	389	171	118	72	76	69	55	46	30	16	11	2	5	
31 που ζει χωρίς παιδιά living with no children	222	0	0	0	0	5	33	40	43	24	35	18	11	7	2	0	3	0	0	1	
32 με μόνο ένα παιδί living with only one child	139	0	0	0	0	3	16	21	29	21	24	14	5	2	1	1	1	0	0	1	
33 με δύο παιδιά living with two children																					
34 με τρία ή περισσότερα παιδιά living with three or more children	51																				
4 ΜΟΝΟΤΟΝΙΟΣ - LONE PARENT	1.709	0	0	0	0	6	29	49	111	178	203	226	136	107	129	107	131	125	166	6	
41 με μόνο ένα παιδί Living with one child	1.129	0	0	0	0	6	21	26	56	91	101	123	84	72	101	87	107	104	148	2	
42 με δύο παιδιά Living with two children	439	0	0	0	0	0	6	19	32	61	73	78	41	28	24	16	23	20	16	2	
43 με τρία ή περισσότερα παιδιά Living with three or more children	141																				
5 ΑΤΟΜΟ ΜΟΥ ΖΕΙ ΜΟΝΟ ΤΟΥ - PERSON LIVING ALONE	13.023	0	0	0	70	604	1.523	1.697	1.383	1.069	803	689	554	552	655	774	946	758	802	144	
6 ΑΛΛΗ - OTHER	8.870	31	55	148	492	1.717	1.447	837	554	363	266	231	211	208	219	301	384	459	862	85	
61 ζει σε νοικοκυριό με μέλη οικογενειακού πυρήνα in households with members of a family nucleus	2.156	27	44	77	145	323	241	109	82	55	52	44	65	66	81	130	169	156	275	15	
62 ζει σε νοικοκυριό με άλλα άτομα χωρίς οικογενειακό πυρήνα in households with others not members of a family nucleus	5.044	3	7	27	249	1.325	1.138	649	382	235	154	119	83	82	77	86	104	101	153	70	
63 ζει σε ίδρυμα in Institutions	1.670	1	4	44	98	69	68	79	90	73	60	68	63	60	61	85	111	202	434	0	

(συνεχ. -cont'd)

ΠΙΝΑΚΑΣ 14. ΠΑΡΘΕΝΟΣ ΚΑΤΑ ΦΥΛΟ, ΗΛΙΚΙΑ, ΘΕΣΗ ΕΤΗΝ ΟΙΚΟΓΕΝΕΙΑ ΚΑΙ ΑΣΤΙΚΗ/ΑΓΡΟΤΙΚΗ ΠΕΡΙΟΧΗ, 1.10.2001
 TABLE 14. POPULATION BY SEX, AGE GROUP, FAMILY SITUATION AND URBAN/RURAL AREA, 1.10.2001

ΑΣΤΙΚΗ ΚΑΙ ΑΓΡΟΤΙΚΗ - URBAN AND RURAL

ΘΕΣΗ ΕΤΗΝ ΟΙΚΟΓΕΝΕΙΑ/ΦΥΛΟ FAMILY SITUATION/SEX	Εύολο Total										70-74	75-79	80-84	85+	Αρ Not Stated					
	0-4	5-9	10-14	15-19	20-24	25-29	30-34	35-39	40-44	45-49						50-54	55-59	60-64	65-69	
ΓΥΝΑΙΚΕΣ-FEMALES																				
ΕΥΧΟΛΟ - TOTAL	1351.068	20.889	25.216	25.782	26.471	25.595	25.176	25.551	26.748	26.687	22.875	21.560	17.624	15.779	13.540	11.590	8.901	5.570	4877	637
1 ΠΑΙΔΙ - CHILD	121.009	20.847	25.163	25.659	24.722	14.615	4.715	1.645	974	819	626	517	315	170	68	12	4	0	0	138
11 που ζει με τους δύο γονείς living with both parents																				
110 Χρηστές γάμο married	110.668	20.162	23.682	23.905	22.709	13.234	4.078	1.281	664	430	234	118	35	9	0	0	0	0	0	127
111 με μόνο ένα ακούνη παιδί with no other child	15.995	5.251	1.802	1.428	2.024	2.394	1.364	657	437	316	188	87	28	7	0	0	0	0	0	12
112 με μόνο ένα ακούνη παιδί with only one other child	46.250	8.120	9.969	9.669	9.538	6.217	1.855	460	183	90	35	26	7	2	0	0	0	0	0	79
112 με ακούνη δύο ή περισσότερα παιδιά with two or more other children	48.423	6.791	11.911	12.808	11.147	4.623	859	164	44	24	11	5	0	0	0	0	0	0	0	36
12 που ζει με τους δύο γονείς nov αυτών living with both parents																				
120 Χρηστές γάμο with no other child	344	83	93	77	56	27	4	1	3	0	0	0	0	0	0	0	0	0	0	0
121 με μόνο ένα ακούνη παιδί with only one other child	123	42	28	20	20	10	2	0	1	0	0	0	0	0	0	0	0	0	0	0
122 με ακούνη δύο ή περισσότερα παιδιά with two or more other children	142	27	41	35	23	11	2	1	2	0	0	0	0	0	0	0	0	0	0	0
13 που ζει μόνο με ένα γονιό living with a lone parent	79	14	24	22	13	6	0	0	0	0	0	0	0	0	0	0	0	0	0	0
130 Χρηστές γάμο with no other child	9.997	602	1.388	1.677	1.957	1.354	633	363	307	389	392	399	280	161	68	12	4	0	0	11
131 με μόνο ένα ακούνη παιδί with only one other child	4.102	294	443	384	476	472	297	221	195	277	305	302	220	140	57	11	4	0	0	4
132 με μόνο ένα ακούνη παιδί with two or more other children	3.696	188	594	734	872	570	233	111	81	87	64	81	49	17	8	1	0	0	0	6
2 ΕΞΥΓΙΩΤΕΣ - SPOUSE	2.199	120	351	559	609	312	103	31	31	25	23	16	11	4	3	0	0	0	0	1
21 που ζει χωρίς παιδιά living with no children	173.316	0	0	0	1.166	8.292	16.224	19.651	21.470	21.579	18.823	17.852	14.338	12.046	9.195	6.475	3.752	1.487	638	328
22 που ζει με μόνο ένα παιδί living with only one child	57.237	0	0	0	910	4.193	3.976	1.790	922	1.070	2.387	5.818	8.274	9.174	7.603	5.663	3.356	1.367	586	148
23 που ζει με δύο παιδιά living with two children	36.254	0	0	0	237	3.003	5.341	3.550	2.420	2.829	4.405	5.746	3.937	2.246	1.297	690	345	109	48	51
24 που ζει με τρία ή περισσότερα παιδιά living with three or more children	48.386	0	0	0	17	961	5.183	8.721	9.185	9.475	7.572	4.582	1.699	505	239	96	45	11	4	91
3 ΑΤΟΜΟ ΜΟΝΟ ΕΥΖΕΙ - COHABITANT	31.439	0	0	0	2	135	1.724	5.590	8.943	8.205	4.459	1.706	428	121	56	26	6	0	0	38
31 που ζει χωρίς παιδιά living with no children	2.573	0	0	0	91	718	693	319	204	147	121	92	71	52	30	11	11	3	2	8
32 που ζει με μόνο ένα παιδί living with only one child	2.161	0	0	0	88	698	625	222	99	87	86	78	68	49	28	11	11	2	2	7
33 που ζει με δύο παιδιά living with two children	222	0	0	0	2	16	44	45	47	36	17	8	2	3	0	0	0	1	0	1
	139	0	0	0	1	4	20	39	39	16	13	5	0	0	2	0	0	0	0	0

(συνεχ. - cont'd)

ΠΙΝΑΚΑΣ 14. ΠΛΗΘΥΣΜΟΣ ΚΑΤΑ ΦΥΛΟ, ΗΛΙΚΙΑ, ΘΕΣΗ ΕΤΗΝ ΟΙΚΟΓΕΝΕΙΑ ΚΑΙ ΑΣΤΙΚΗ/ΑΓΡΟΤΙΚΗ ΠΕΡΙΟΧΗ, 1.10.2001
 TABLE 14. POPULATION BY SEX, AGE GROUP, FAMILY SITUATION AND URBAN/RURAL AREA, 1.10.2001

ΑΣΤΙΚΗ ΚΑΙ ΑΓΡΟΤΙΚΗ - URBAN AND RURAL

ΘΕΣΗ ΕΤΗΝ ΟΙΚΟΓΕΝΕΙΑ/ΦΥΛΟ FAMILY SITUATION/SEX	ΕΤΗΝ																Δε Not Stated				
	0	4	5	9	10-14	15-19	20-24	25-29	30-34	35-39	40-44	45-49	50-54	55-59	60-64	65-69		70-74	75-79	80-84	85+
ΕΥΝΟΛΟ Total	0	4	5	9	10-14	15-19	20-24	25-29	30-34	35-39	40-44	45-49	50-54	55-59	60-64	65-69	70-74	75-79	80-84	85+	
ΓΥΝΑΙΚΕΣ-FEMALES																					
34 με τρία ή περισσότερα παιδιά Living with three or more children	51	0	0	0	0	0	4	13	19	19	8	5	1	1	0	0	0	0	0	0	0
4 ΜΟΝΟΤΟΝΙΟΣ - LONE PARENT με μόνο ένα παιδί Living with one child	12.315	0	0	0	16	205	702	1.103	1.487	1.811	1.487	1.225	810	688	670	638	613	400	441	19	
42 με δύο παιδιά Living with two children	7.340	0	0	0	15	173	456	563	678	552	678	707	719	574	514	562	555	530	343	388	11
43 με τρία ή περισσότερα παιδιά Living with three or more children	3.614	0	0	0	1	30	198	416	623	754	554	380	188	142	84	70	74	49	43	8	
5 ΑΤΟΜΟ ΠΟΥ ΖΕΙ ΜΟΝΟ ΤΟΥ - PERSON LIVING ALONE	1.361	0	0	0	0	2	48	124	312	379	226	126	48	32	24	24	13	9	8	10	0
6 ΑΔΕΛΦ - OTHER ζει σε νοικοκυριό με μέλη οικογένειάς του in households with members of a family nucleus	22.818	0	0	0	70	570	1.037	821	788	844	844	1.162	1.526	2.090	2.722	3.357	3.141	2.176	1481	84	
61 ζει σε νοικοκυριό με άλλα μέλη - OTHER in households with others not members of a family nucleus	19.037	42	53	123	406	1.195	1.805	1.884	1.792	1.543	974	712	564	733	855	1.097	1.380	1.504	2315	60	
62 ζει σε ίδρυμα in Institutions	10.341	38	44	60	148	569	1.122	1.299	1.216	993	571	342	258	367	438	567	651	628	1003	27	
63 ζει σε ίδρυμα in Institutions	6.081	1	6	25	200	598	635	548	540	500	349	300	250	281	292	353	423	370	383	27	
	2.615	3	3	38	58	28	48	37	36	50	54	70	56	85	125	177	306	506	929	6	

(συνέχ. -cont'd)

ΠΙΝΑΚΑΣ 14. ΠΑΡΟΥΣΙΑ ΚΑΤΑ ΦΥΛΟ, ΗΛΙΚΙΑ, ΘΕΣΗ ΟΙΚΟΓΕΝΕΙΑ ΚΑΙ ΑΣΤΙΚΗ/ΑΓΡΟΤΙΚΗ ΠΕΡΙΟΧΗ, 1.10.2001
TABLE 14. POPULATION BY SEX, AGE GROUP, FAMILY SITUATION AND URBAN/RURAL AREA, 1.10.2001

ΑΣΤΙΚΗ - URBAN

ΘΕΣΗ ΟΙΚΟΓΕΝΕΙΑ/ΦΥΛΟ FAMILY SITUATION/SEX	ΕΤΗΡΑΙΑ											Ασ Not Stated							
	0-4	5-9	10-14	15-19	20-24	25-29	30-34	35-39	40-44	45-49	50-54		55-59	60-64	65-69	70-74	75-79	80-84	85+
ΕΥΝΟΜΟ Total	474.450	474.450	474.450	474.450	474.450	474.450	474.450	474.450	474.450	474.450	474.450	474.450	474.450	474.450	474.450	474.450	474.450	474.450	474.450
1 ΠΑΙΔΙ - CHILD nov ζει με τους δύο γονείς narrpevévous living with both parents married	28.739	34.111	35.772	36.725	36.231	35.248	34.899	36.645	37.070	32.005	30.186	24.216	20.763	16.669	13.157	9.899	6.010	5069	1.036
110 Χορίς άλλο παιδί with no other child	28.694	34.044	35.551	35.022	24.418	9.818	3.670	2.063	1.300	787	523	282	132	54	12	3	0	0	232
111 με μόνο ένα ακόμη παιδί with only one other child	27.655	31.665	32.658	31.703	21.911	8.513	2.894	1.415	676	294	114	27	7	0	0	0	0	0	203
112 με ακόμη δύο ή περισσότερα παιδιά with two or more other children	7.835	2.701	2.057	2.885	4.095	2.901	1.564	971	497	236	91	23	5	0	0	0	0	0	32
12 nov ζει με τους δύο γονείς nov αυτών living with both parents cohabitating	11.550	14.616	14.447	14.228	10.207	3.798	1.018	356	146	46	20	4	2	0	0	0	0	0	131
120 Χορίς άλλο παιδί with no other child	8.270	14.348	16.154	14.590	7.609	1.814	312	88	33	12	3	0	0	0	0	0	0	0	40
121 με μόνο ένα ακόμη παιδί with only one other child	115	140	133	101	50	13	2	3	0	0	0	0	0	0	0	0	0	0	0
122 με ακόμη δύο ή περισσότερα παιδιά with two or more other children	557	185	62	31	34	14	5	1	1	0	0	0	0	0	0	0	0	0	0
13 nov ζει μόνο με ένα γονιό living with a lone parent	24	40	39	31	15	2	0	0	0	0	0	0	0	0	0	0	0	0	0
130 Χορίς άλλο παιδί with no other child	924	2.239	2.760	3.218	2.457	1.292	774	645	624	493	409	255	125	54	12	3	0	0	29
131 με μόνο ένα ακόμη παιδί with only one other child	456	727	647	792	839	623	466	422	446	370	314	206	103	45	10	3	0	0	10
132 με δύο ή περισσότερα παιδιά with two or more other children	301	995	1.291	1.497	1.041	470	232	161	139	95	73	39	17	5	1	0	0	0	12
2 ΣΥΖΥΓΙΟ - SPOUSE nov ζει χωρίς παιδιά living with no children	167	517	822	929	577	199	76	62	39	28	22	10	5	4	1	0	0	0	7
21 nov ζει χωρίς παιδιά living with only one child	0	0	0	687	7.221	18.631	25.069	29.105	30.803	27.338	26.219	20.956	17.468	13.001	8.946	5.557	2.497	1215	471
22 living with no children	0	0	0	0	0	0	0	0	0	0	0	0	0	0	0	0	0	0	214
23 living with only one child	0	0	0	0	0	0	0	0	0	0	0	0	0	0	0	0	0	0	0
24 με δύο παιδιά living with two children	0	0	0	14	631	4.606	10.617	13.509	14.499	12.100	8.462	3.857	1.379	535	200	81	31	13	136
24 με τρία ή περισσότερα παιδιά with three or more children	0	0	0	1	74	1.073	4.585	9.266	10.742	7.233	3.679	1.190	320	102	51	20	1	1	44
3 ΑΤΟΜΟ ΠΟΥ ΣΥΖΕΙ - COHABITANT nov ζει χωρίς παιδιά living with no children	0	0	0	86	947	1.256	660	370	260	208	152	120	82	47	23	22	8	1	14
31 nov ζει χωρίς παιδιά living with no children	0	0	0	83	921	1.164	529	229	164	117	112	102	70	43	22	20	8	1	11
32 με μόνο ένα παιδί living with only one child	0	0	0	2	19	58	64	69	53	46	22	13	9	2	0	1	0	0	2
33 με δύο παιδιά living with two children	0	0	0	1	6	28	51	50	28	28	13	4	2	2	1	1	0	0	1

(συνεχ. -cont'd)

ΠΙΝΑΚΑΣ 14. ΠΛΗΘΥΣΜΟΣ ΚΑΤΑ ΦΥΛΟ, ΗΛΙΚΙΑ, ΘΕΣΗ ΣΤΗΝ ΟΙΚΟΓΕΝΕΙΑ ΚΑΙ ΑΣΤΙΚΗ/ΑΓΡΟΤΙΚΗ ΠΕΡΙΟΧΗ, 1.10.2001
TABLE 14. POPULATION BY SEX, AGE GROUP, FAMILY SITUATION AND URBAN/RURAL AREA, 1.10.2001

ΑΣΤΙΚΗ - URBAN

ΘΕΣΗ ΣΤΗΝ ΟΙΚΟΓΕΝΕΙΑ/ΦΥΛΟ FAMILY SITUATION/SEX	Ετήσιο										80-84	85+	ΔΕ Not Stated						
	0-4	5-9	10-14	15-19	20-24	25-29	30-34	35-39	40-44	45-49				50-54	55-59	60-64	65-69	70-74	75-79
34 με τρία ή περισσότερα παιδιά living with three or more children	84	0	0	0	1	6	16	22	15	17	5	1	1	0	0	0	0		
4 ΜΟΝΟΤΟΝΟΣ - LONE PARENT	10.765	0	0	10	149	571	931	1.312	1.610	1.331	1.144	743	580	597	507	518	359	381	
41 με μόνο ένα παιδί Living with one child	6.484	0	0	0	9	128	382	489	531	645	674	504	436	496	436	448	305	335	
42 με δύο παιδιά Living with two children	3.209	0	0	0	1	21	160	350	547	676	365	187	120	81	58	62	48	36	
43 με τρία ή περισσότερα παιδιά living with three or more children	1.072	0	0	0	0	29	92	234	281	196	105	52	24	20	13	8	6	10	
5 ΑΤΟΜΟ ΜΟΥ ΖΕΙ ΜΟΝΟ ΤΟΥ - PERSON LIVING ALONE	25.592	0	0	0	131	2.231	2.290	1.868	1.560	1.369	1.431	1.527	1.808	2.191	2.622	2.486	1.677	1.204	
6 ΆΛΛΗ - OTHER	22.048	45	67	221	789	2.479	2.279	1.927	1.537	972	717	588	693	779	1.047	1.313	1.469	2268	
61 ζει σε νοικοκυριό με μέλη οικογενειακού πυρήνα in households with members of a family nucleus	9.736	38	48	96	230	708	1.167	1.102	860	501	294	250	316	369	508	599	562	846	
62 ζει σε νοικοκυριό με άλλα άτομα χωρίς οικογενειακό πυρήνα in households with others not members of a family nucleus	8.939	3	12	44	411	1.696	1.496	724	571	379	314	238	262	258	326	384	357	398	
63 ζει σε ίδρυμα in Institutions	3.373	4	7	81	148	75	78	101	106	92	109	100	115	152	213	330	550	1024	
ΑΝΤΕΡ-ΜΑΛΕΣ																			
ΕΥΝΟΧΟ - TOTAL	231.128	14.586	17.402	18.332	18.872	18.178	16.654	16.196	17.304	17.786	14.803	11.883	10.239	7.943	5.885	4.338	2.522	1997	
1 ΠΑΙΔΙ - CHILD	93.619	14.569	17.365	18.213	18.309	13.782	6.155	2.389	1.346	700	180	74	28	15	3	0	0	0	
11 που ζει με τους δύο γονείς never married																			
111 που ζει με τους δύο γονείς married	84.719	14.051	16.165	16.710	16.558	12.370	5.360	1.903	924	371	41	10	2	0	0	0	0	0	
110 χωρίς άλλο παιδί with no other child	14.105	3.975	1.307	953	1.489	2.376	1.858	1.050	641	271	36	8	2	0	0	0	0	0	
111 με μόνο ένα ακόμη παιδί with only one other child	36.526	5.821	7.396	7.202	7.261	5.481	2.317	650	217	83	5	2	0	0	0	0	0	0	
112 με ακόμη δύο ή περισσότερα παιδιά with two or more other children	34.088	4.255	7.462	8.555	7.808	4.513	1.185	203	66	17	0	0	0	0	0	0	0	0	
12 που ζει με τους δύο γονείς nov cohabiting																			
120 που ζει με τους δύο γονείς living with both parents	286	59	61	75	55	25	10	0	0	0	0	0	0	0	0	0	0	0	
120 χωρίς άλλο παιδί with no other child	88	32	15	15	16	6	3	0	0	0	0	0	0	0	0	0	0	0	
121 με μόνο ένα ακόμη παιδί with only one other child	110	14	27	36	18	10	5	0	0	0	0	0	0	0	0	0	0	0	
122 με ακόμη δύο ή περισσότερα παιδιά with two or more other children	88	13	19	24	21	9	2	0	0	0	0	0	0	0	0	0	0	0	

(συνεχ. -cont'd)

ΠΙΝΑΚΑΣ 14. ΠΛΗΘΥΣΜΟΣ ΚΑΤΑ ΨΥΛΟ, ΗΛΙΚΙΑ, ΘΕΣΗ ΕΤΗΝ ΟΙΚΟΓΕΝΕΙΑ ΚΑΙ ΑΣΤΙΚΗ/ΑΓΡΟΙΚΗ ΠΕΡΙΟΧΗ, 1.10.2001
TABLE 14. POPULATION BY SEX, AGE GROUP, FAMILY SITUATION AND URBAN/RURAL AREA, 1.10.2001

ΑΣΤΙΚΗ - URBAN

ΘΕΣΗ ΕΤΗΝ ΟΙΚΟΓΕΝΕΙΑ/ΨΥΛΟ FAMILY SITUATION/SEX	ΕΥΧΟΛΟ										ΔΕ Αηλἀθηκε Not Stated									
	0	4	5	9	10-14	15-19	20-24	25-29	30-34	35-39		40-44	45-49	50-54	55-59	60-64	65-69	70-74	75-79	80-84
ΑΝΤΡΕΣ-MALES																				
13 nov ζει μόνο με ένα γονιό living with a lone parent	8.614	459	1.139	1.428	1.696	1.387	785	485	422	329	216	139	64	26	15	3	0	0	0	21
130 χηρὶς ἄλλο μαῖδι with no other child	3.278	219	364	313	409	450	376	285	280	231	154	105	52	20	12	2	0	0	0	6
131 με μόνο ένα ακόμη μαῖδι with only one other child	3.419	152	507	676	791	587	282	144	102	76	53	24	11	4	2	0	0	0	0	8
132 με δύο ἢ περισσότερα μαῖδιᾶ with two or more other children	1.917	88	268	439	496	350	127	56	40	22	9	10	1	2	1	1	0	0	0	7
2 ΕΥΖΥΓΙΟ - SPOUSE	117.592	0	0	0	57	2.104	7.388	11.292	14.129	15.655	14.148	13.635	11.050	9.549	7.223	5.110	3.418	1.694	903	237
21 nov ζει χηρὶς μαῖδιᾶ living with no children	36.926	0	0	0	45	1.425	3.075	2.115	1.134	755	1.025	2.458	4.078	5.866	5.462	4.165	2.929	1.479	807	108
22 με μόνο ένα μαῖδι living with only one child	26.140	0	0	0	11	591	2.798	3.446	2.526	1.964	2.403	3.667	3.499	2.414	1.320	772	416	189	83	41
23 με δύο μαῖδι living with two children	35.335	0	0	0	1	78	1.311	4.298	6.542	7.348	6.465	5.026	2.572	1.023	371	139	57	25	12	67
24 με τρία ἢ περισσότερα μαῖδιᾶ with three or more children	19.191	0	0	0	0	10	204	1.433	3.927	5.588	4.255	2.484	901	246	70	34	16	1	1	21
3 ΑΤΟΜΟ ΠΟΥ ΕΥΖΕΙ - COHABITANT	2.128	0	0	0	12	339	651	392	205	136	116	82	75	48	28	16	14	7	0	7
31 nov ζει χηρὶς μαῖδιᾶ living with no children	1.798	0	0	0	12	331	607	335	148	93	55	55	60	38	25	15	12	7	0	5
32 με μόνο ένα μαῖδι living with only one child	180	0	0	0	0	4	29	31	28	21	31	14	11	7	2	0	1	0	0	1
33 με δύο μαῖδιᾶ living with two children	108	0	0	0	0	3	13	20	20	15	18	9	4	2	1	1	1	0	0	1
34 με τρία ἢ περισσότερα μαῖδιᾶ living with three or more children	42	0	0	0	0	1	2	6	9	7	12	4	0	1	0	0	0	0	0	0
4 ΜΟΝΟΤΗΤΟ - LONE PARENT	1.196	0	0	0	0	3	18	30	76	137	157	172	105	71	94	69	85	88	87	4
41 με μόνο ένα μαῖδι Living with one child	764	0	0	0	0	3	14	14	39	71	76	94	58	49	73	56	69	70	76	2
42 με δύο μαῖδιᾶ Living with two children	333	0	0	0	0	0	3	13	22	50	57	61	38	19	19	10	15	17	9	0
43 με τρία ἢ περισσότερα μαῖδιᾶ Living with three or more children	99	0	0	0	0	0	0	1	15	16	24	17	9	3	2	3	1	1	2	2
5 ΑΤΟΜΟ ΠΟΥ ΖΕΙ ΜΟΝΟ ΤΟΥ - PERSON LIVING ALONE	9.642	0	0	0	61	505	1.269	1.441	1.139	875	658	551	410	381	423	464	547	409	395	114
6 ΑΛΛΗ - OTHER	6.951	17	37	119	433	1.445	1.173	652	409	283	209	183	169	162	160	223	274	324	612	67
61 ζει σε νοικοκυριό με μέλη οικογενειακού πυρήνα in households with members of a family nucleus	1.512	14	26	53	113	230	183	87	57	39	40	36	47	50	51	88	109	102	181	6
62 ζει σε νοικοκυριό με άλλα μέλη χηρὶς οικογενειακό πυρήνα in households with others not members of a family nucleus	4.088	2	7	23	230	1.162	944	508	277	179	118	85	64	58	56	59	76	68	111	61
63 ζει σε ἴδρυμα in Institutions	1.351	1	4	43	90	53	46	57	75	65	51	62	58	54	53	76	89	154	320	0

(συνεχ. -cont'd)

ΠΙΝΑΚΑΣ 14. ΠΛΗΘΥΣΜΟΣ ΚΑΤΑ ΦΥΛΟ, ΗΛΙΚΙΑ, ΘΕΣΗ ΕΤΗΝ ΟΙΚΟΓΕΝΕΙΑ ΚΑΙ ΑΣΤΙΚΗ/ΑΓΡΟΤΙΚΗ ΠΕΡΙΟΧΗ, 1.10.2001
 TABLE 14. POPULATION BY SEX, AGE GROUP, FAMILY SITUATION AND URBAN/RURAL AREA, 1.10.2001

ΑΣΤΙΚΗ - URBAN

ΘΕΣΗ ΕΤΗΝ ΟΙΚΟΓΕΝΕΙΑ/ΦΥΛΟ FAMILY SITUATION/SEX	ΕΤΗΝ													Δε Αναλόγηκε Not Stated						
	0-4	5-9	10-14	15-19	20-24	25-29	30-34	35-39	40-44	45-49	50-54	55-59	60-64		65-69	70-74	75-79	80-84	85+	
Σύνολο Total	243.322	14.153	16.709	17.440	17.853	18.053	18.594	18.703	19.341	19.284	16.358	15.383	12.333	10.524	8.726	7.272	5.561	3.488	3072	475
1 ΠΑΙΔΙ - CHILD	82.986	14.125	16.679	17.338	16.713	10.636	3.663	1.281	717	600	428	343	208	104	39	9	3	0	0	100
11 nov ζει με τους δύο γονείς navigeμένους living with both parents	75.016	13.604	15.500	15.948	15.145	9.541	3.153	991	491	305	151	73	17	5	0	0	0	0	0	92
110 χωρίς άλλο παιδί with no other child	11.788	3.860	1.394	1.104	1.396	1.719	1.043	514	330	226	122	55	15	3	0	0	0	0	0	7
111 με μόνο ένα ακόμη παιδί with only one other child	34.043	5.729	7.220	7.245	6.967	4.726	1.481	368	139	63	23	15	2	2	0	0	0	0	0	63
112 με ακόμη δύο ή περισσότερα παιδιά with two or more other children	29.185	4.015	6.886	7.599	6.782	3.096	629	109	22	16	6	3	0	0	0	0	0	0	0	22
12 nov ζει με τους δύο γονείς nov συζύγ living with both parents	271	56	79	58	46	25	3	1	3	0	0	0	0	0	0	0	0	0	0	0
120 χωρίς άλλο παιδί with no other child	97	30	22	16	18	8	2	0	1	0	0	0	0	0	0	0	0	0	0	0
121 με μόνο ένα ακόμη παιδί with only one other child	111	15	36	27	18	11	1	1	2	0	0	0	0	0	0	0	0	0	0	0
122 με ακόμη δύο ή περισσότερα παιδιά with two or more other children	63	11	21	15	10	6	0	0	0	0	0	0	0	0	0	0	0	0	0	0
13 nov ζει μόνο με ένα γονιό living with a lone parent	7.699	465	1.100	1.332	1.522	1.070	507	289	223	295	277	270	191	99	39	9	3	0	0	8
130 χωρίς άλλο παιδί with no other child	3.201	237	363	334	383	389	247	181	142	215	216	209	154	83	33	8	3	0	0	4
131 με μόνο ένα ακόμη παιδί with only one other child	2.950	149	488	615	706	454	188	88	59	63	42	49	28	13	3	1	0	0	0	4
132 με δύο ή περισσότερα παιδιά with two or more other children	1.548	79	249	383	433	227	72	20	22	17	19	12	9	3	3	0	0	0	0	0
2 ΣΥΖΥΓΙΟ - SPOUSE	117.592	0	0	0	630	5.117	11.243	13.777	14.976	15.148	13.190	12.584	9.906	7.919	5.778	3.836	2.139	803	312	234
21 nov ζει χωρίς παιδιά living with no children	36.926	0	0	0	452	2.633	3.166	1.426	718	762	1.529	3.847	5.455	5.924	4.692	3.306	1.897	730	283	106
22 με μόνο ένα παιδί living with only one child	26.140	0	0	0	164	1.867	3.913	2.880	1.952	2.081	3.048	4.106	2.877	1.565	890	452	214	67	28	36
23 με δύο παιδιά living with two children	35.335	0	0	0	13	553	3.295	6.319	6.967	7.151	5.635	3.436	1.285	356	164	61	24	6	1	69
24 με τρία ή περισσότερα παιδιά with three or more children	19.191	0	0	0	1	64	869	3.152	5.339	5.154	2.978	1.195	289	74	32	17	4	0	0	23
3 ΑΤΟΜΟ ΠΟΥ ΣΥΖΕΙ - COHABITANT	2.128	0	0	0	74	608	605	268	165	124	92	70	45	34	19	7	8	1	1	7
31 nov ζει χωρίς παιδιά living with no children	1.798	0	0	0	71	590	557	194	81	71	62	57	42	32	18	7	8	1	1	6
32 με μόνο ένα παιδί living with only one child	180	0	0	0	2	15	29	33	41	32	15	8	2	2	0	0	0	0	0	1
33 με δύο παιδιά living with two children	108	0	0	0	1	3	15	31	30	13	10	4	0	0	1	0	0	0	0	0

(συνεχ. -cont'd)

ΠΙΝΑΚΑΣ 14. ΠΛΗΘΥΣΜΟΣ ΚΑΤΑ ΦΥΛΟ, ΗΛΙΚΙΑ, ΘΕΣΗ ΕΤΗΝ ΟΙΚΟΓΕΝΕΙΑ ΚΑΙ ΑΣΤΙΚΗ/ΑΓΡΟΤΙΚΗ ΠΕΡΙΟΧΗ, 1.10.2001
 TABLE 14. POPULATION BY SEX, AGE GROUP, FAMILY SITUATION AND URBAN/RURAL AREA, 1.10.2001

ΑΣΤΙΚΗ - URBAN

ΘΕΣΗ ΕΤΗΝ ΟΙΚΟΓΕΝΕΙΑ/ΦΥΛΟ FAMILY SITUATION/SEX	ΕΤΗΝΙΑΙΑ ΟΜΑΔΑ														Δε Αναφέρεται Not Stated								
	0-4	5-9	10-14	15-19	20-24	25-29	30-34	35-39	40-44	45-49	50-54	55-59	60-64	65-69		70-74	75-79	80-84	85+				
ΕΥΝΟΛΟ Total	0	4	5	9	10-14	15-19	20-24	25-29	30-34	35-39	40-44	45-49	50-54	55-59	60-64	65-69	70-74	75-79	80-84	85+			
ΓΥΝΑΙΚΕΣ-FEMALES																							
34 με τρία ή περισσότερα παιδιά living with three or more children																							
4 ΜΟΝΟΤΟΝΟΣ - LONE PARENT με μόνο ένα παιδί	42	0	0	0	0	0	4	10	10	13	8	5	5	1	0	0	0	0	0	0	0	0	0
41 με μόνο ένα παιδί Living with one child	9.569	0	0	0	10	146	553	901	901	1.236	1.473	1.174	972	638	509	503	438	433	271	294	18	18	18
42 με δύο παιδιά Living with two children	5.720	0	0	0	9	125	368	475	475	492	582	569	580	446	387	423	380	379	235	259	11	11	11
43 με τρία ή περισσότερα παιδιά Living with three or more children	2.876	0	0	0	1	21	157	337	337	525	626	433	304	149	101	62	48	47	31	27	7	7	7
5 ΑΤΟΜΟ ΠΟΥ ΖΕΙ ΜΟΝΟ ΤΟΥ - PERSON LIVING ALONE	973	0	0	0	0	0	28	89	89	219	265	172	88	43	21	18	10	7	5	8	0	0	0
6 ΑΛΛΗ - OTHER ζει σε νοικοκυπλιό με μέλη οικογενειακού πυρήνα in households with members of a family nucleus	15.950	0	0	0	70	512	962	849	849	729	685	711	880	1.117	1.427	1.768	2.158	1.939	1.268	809	66	66	66
61 ζει σε νοικοκυπλιό με άλλα μέλη του οικογενειακού πυρήνα in households with others not members of a family nucleus	15.097	28	30	102	356	1.034	1.568	1.627	1.627	1.518	1.254	763	534	419	531	619	824	1.039	1.145	1.656	50	50	50
62 άτομα χωρίς οικογενειακό πυρήνα in households with others not members of a family nucleus	8.224	24	22	43	117	478	984	1.131	1.131	1.045	821	461	258	203	266	318	420	490	460	665	18	18	18
63 ζει σε ίδρυμα in Institutions	4.851	1	5	21	181	534	552	470	470	447	392	261	229	174	204	202	267	308	289	287	27	27	27
ΣΥΝΟΛΟ Total	2.022	3	3	38	58	22	32	26	26	26	41	41	47	42	61	99	137	241	396	704	5	5	5

συνεχ. - cont'd)

ΠΙΝΑΚΑΣ 14. ΠΛΗΘΥΣΜΟΣ ΚΑΤΑ ΦΥΛΟ, ΗΛΙΚΙΑ, ΘΕΣΗ ΣΤΗΝ ΟΙΚΟΓΕΝΕΙΑ ΚΑΙ ΑΣΤΙΚΗ/ΑΓΡΟΤΙΚΗ ΠΕΡΙΟΧΗ, 1.10.2001
TABLE 14. POPULATION BY SEX, AGE GROUP, FAMILY SITUATION AND URBAN/RURAL AREA, 1.10.2001

ΑΓΡΟΤΙΚΗ - RURAL

ΘΕΣΗ ΣΤΗΝ ΟΙΚΟΓΕΝΕΙΑ/ΦΥΛΟ FAMILY SITUATION/SEX	ΕΤΟΣ										70-74	75-79	80-84	85+	Δε Not Stated							
	0-4	5-9	10-14	15-19	20-24	25-29	30-34	35-39	40-44	45-49						50-54	55-59	60-64	65-69			
ΕΥΘΥΛΟ Total	0	4	5	9	10-14	15-19	20-24	25-29	30-34	35-39	40-44	45-49	50-54	55-59	60-64	65-69	70-74	75-79	80-84	85+	Δε Not Stated	
ΣΥΝΟΛΟ - TOTAL	215.115	13.843	17.607	17.406	17.878	15.572	13.024	13.334	14.916	15.219	13.575	12.401	10.338	9.984	8.776	7.808	6.075	3.792	3218	349	92	
1 ΠΑΡΤΑΙ - CHILD living with both parents	83.410	13.815	17.566	17.356	17.136	10.152	3.412	1.490	927	547	385	260	156	78	33	4	1	0	0	0	0	0
11 nov ζει με τους δύο γονείς living with both parents	78.166	13.479	16.898	16.584	16.171	9.438	3.038	1.218	668	325	159	66	28	5	0	0	0	0	0	0	0	89
110 Χωρίς άλλο παιδί with no other child	10.022	2.906	817	638	1.313	1.764	1.053	662	420	233	130	47	21	5	0	0	0	0	0	0	0	13
111 με μόνο ένα ακόμη παιδί with only one other child	26.039	4.873	5.628	4.860	5.243	3.563	1.170	376	176	65	22	17	6	0	0	0	0	0	0	0	0	40
112 με ακόμη δύο ή περισσότερα παιδιά with two or more other children	42.105	5.700	10.453	11.086	9.615	4.111	815	180	72	27	7	2	1	0	0	0	0	0	0	0	0	36
12 nov ζει με τους δύο γονείς nov ζει με τους δύο γονείς living with both parents	150	51	29	42	19	7	1	0	0	0	0	0	1	0	0	0	0	0	0	0	0	0
120 Χωρίς άλλο παιδί with no other child	48	24	11	8	2	2	0	0	0	0	0	0	1	0	0	0	0	0	0	0	0	0
121 με μόνο ένα ακόμη παιδί with only one other child	68	20	13	20	9	5	1	0	0	0	0	0	0	0	0	0	0	0	0	0	0	0
122 με ακόμη δύο ή περισσότερα παιδιά with two or more other children	34	7	5	14	8	0	0	0	0	0	0	0	0	0	0	0	0	0	0	0	0	0
13 nov ζει μόνο με ένα γονιό living with a lone parent	5.094	285	639	730	946	707	373	272	259	222	226	194	127	73	33	4	1	0	0	0	0	3
130 Χωρίς άλλο παιδί with no other child	1.979	119	166	118	180	223	170	151	177	164	171	147	94	67	28	3	1	0	0	0	0	0
131 με μόνο ένα ακόμη παιδί with only one other child	1.668	88	238	255	351	278	135	92	59	45	44	40	30	5	5	1	0	0	0	0	0	2
132 με δύο ή περισσότερα παιδιά with two or more other children	1.447	78	235	357	415	206	68	29	23	13	11	7	3	1	0	0	0	0	0	0	0	1
2 ΣΥΖΥΓΙΟΣ - SPOUSE	111.448	0	0	0	600	4.596	8.428	10.709	12.861	13.567	12.228	11.134	9.202	8.574	7.028	5.687	3.787	1.869	1001	177	0	
21 nov ζει χωρίς παιδιά living with no children	40.622	0	0	0	515	2.591	2.034	964	531	570	1.397	3.430	5.180	6.481	5.850	4.989	3.386	1.708	917	79	0	
22 με μόνο ένα παιδί living with only one child	20.228	0	0	0	79	1.468	2.726	1.799	1.137	1.335	2.472	3.244	2.375	1.523	916	578	342	136	71	27	0	
23 με δύο παιδιά living with two children	26.102	0	0	0	5	460	2.652	4.391	4.641	4.836	4.281	2.809	1.187	411	204	98	51	20	12	44	0	
24 με τρία ή περισσότερα παιδιά with three or more children	24.496	0	0	0	1	77	1.016	3.555	6.552	6.826	4.078	1.651	460	159	58	22	8	5	1	27	0	
3 ΑΤΟΜΟ ΠΟΥ ΕΥΖΕΙ - COHABITANT	890	0	0	0	18	172	184	116	87	60	57	54	37	35	32	19	9	6	3	1	0	
31 nov ζει χωρίς παιδιά living with no children	726	0	0	0	18	169	157	82	41	41	41	42	35	34	31	19	7	5	3	1	0	
32 με μόνο ένα παιδί living with only one child	84	0	0	0	0	2	19	21	21	7	6	4	0	1	0	0	2	1	0	0	0	
33 με δύο παιδιά living with two children	62	0	0	0	0	1	8	9	18	9	9	6	1	0	1	0	0	0	0	0	0	

(συνεχ. -cont'd)

ΠΙΝΑΚΑΣ 14. ΠΛΗΘΥΣΜΟΣ ΚΑΤΑ ΦΥΛΟ, ΗΛΙΚΙΑ, ΘΕΣΗ ΕΤΗΝ ΟΙΚΟΓΕΝΕΙΑ ΚΑΙ ΑΣΤΙΚΗ/ΑΓΡΟΤΙΚΗ ΠΕΡΙΟΧΗ, 1.10.2001
 TABLE 14. POPULATION BY SEX, AGE GROUP, FAMILY SITUATION AND URBAN/RURAL AREA, 1.10.2001

ΑΓΡΟΤΙΚΗ - RURAL

ΘΕΣΗ ΕΤΗΝ ΟΙΚΟΓΕΝΕΙΑ/ΦΥΛΟ FAMILY SITUATION/SEX	ΕΤΗΝ																Δε Αναλόγηκε Not Stated		
	0-4	5-9	10-14	15-19	20-24	25-29	30-34	35-39	40-44	45-49	50-54	55-59	60-64	65-69	70-74	75-79		80-84	85+
34 με τρία ή περισσότερα παιδιά living with three or more children																			
4 ΜΟΝΟΤΟΙΟ - LONE PARENT	18	0	0	0	0	0	4	7	3	1	2	1	0	0	0	0	0	0	0
41 με μόνο ένα παιδί	3.259	0	0	6	62	160	221	286	379	359	307	203	215	202	238	226	166	226	3
42 Living with one child	1.985	0	0	6	51	95	100	77	116	163	168	154	150	167	206	189	142	201	0
42 με δύο παιδιά	844	0	0	0	9	44	85	108	139	137	93	42	50	27	28	35	21	23	3
43 με τρία ή περισσότερα παιδιά Living with three or more children	430	0	0	0	2	21	36	101	124	59	46	7	15	8	4	2	3	2	0
5 ΑΤΟΜΟ ΠΟΥ ΖΕΙ ΜΟΝΟ ΤΟΥ - PERSON LIVING ALONE	10.249	0	0	9	157	329	356	336	297	278	420	553	834	1.186	1.509	1.601	1.257	1.079	48
6 ΑΜΑΧ - OTHER	5.859	28	41	50	109	433	511	442	419	369	226	187	248	295	351	451	494	909	28
61 ζει σε νοικοκυριό με μέλη οικογένειάς του in households with members of a family nucleus	2.761	27	40	41	63	184	196	196	188	122	92	73	117	150	189	221	222	432	18
62 ζει σε νοικοκυριό με άλλα άτομα χωρίς οικογενειακό noyβια in households with others not members of a family nucleus	2.186	1	1	8	38	227	277	198	164	124	105	95	101	111	113	143	114	138	9
63 ζει σε ίδρυμα in Institutions	912	0	0	1	8	22	38	25	17	22	29	19	30	34	49	87	158	339	1
ΑΝΤΡΕΣ - MALES	107.369	7.107	9.100	9.064	8.260	8.030	6.442	6.486	7.509	7.816	6.224	5.047	4.729	3.962	3.490	2.735	1.710	1.413	187
1 ΠΑΙΔΙ - CHILD	45.387	7.093	9.082	9.035	9.127	6.173	2.360	1.126	670	328	187	86	12	4	1	0	0	0	54
11 που ζει με τους δύο γονείς married	42.514	6.921	8.716	8.627	8.607	5.745	2.113	928	495	200	76	10	1	0	0	0	0	0	54
110 χωρίς άλλο παιδί with no other child	5.815	1.515	409	314	685	1.089	732	519	313	143	15	8	1	0	0	0	0	0	8
111 με μόνο ένα ακόμη παιδί with only one other child	13.832	2.482	2.879	2.436	2.672	2.072	796	284	132	38	10	6	1	0	0	0	0	0	24
112 με ακόμη δύο ή περισσότερα παιδιά with two or more other children	22.867	2.924	5.428	5.877	5.250	2.584	585	125	50	19	2	0	0	0	0	0	0	0	22
12 που ζει με τους δύο γονείς που συζούν living with both parents cohabitating	77	24	15	23	9	5	0	0	0	0	0	1	0	0	0	0	0	0	0
120 χωρίς άλλο παιδί with no other child	22	12	5	4	0	0	0	0	0	0	0	1	0	0	0	0	0	0	0
121 με μόνο ένα ακόμη παιδί with only one other child	37	8	8	12	4	5	0	0	0	0	0	0	0	0	0	0	0	0	0
122 με ακόμη δύο ή περισσότερα παιδιά with two or more other children	18	4	2	7	5	0	0	0	0	0	0	0	0	0	0	0	0	0	0

(συνεχ. -cont'd)

ΠΙΝΑΚΑΣ 14. ΠΛΗΘΥΣΜΟΣ ΚΑΤΑ ΦΥΛΟ, ΗΛΙΚΙΑ, ΘΕΣΗ ΣΤΗΝ ΟΙΚΟΓΕΝΕΙΑ ΚΑΙ ΑΣΤΙΚΗ/ΑΓΡΟΤΙΚΗ ΠΕΡΙΟΧΗ, 1.10.2001
TABLE 14. POPULATION BY SEX, AGE GROUP, FAMILY SITUATION AND URBAN/RURAL AREA, 1.10.2001

ΑΓΡΟΤΙΚΗ - RURAL

ΘΕΣΗ ΣΤΗΝ ΟΙΚΟΓΕΝΕΙΑ/ΦΥΛΟ FAMILY SITUATION/SEX	Εύνολο Total													Δε Not Stated					
	0-4	5-9	10-14	15-19	20-24	25-29	30-34	35-39	40-44	45-49	50-54	55-59	60-64		65-69	70-74	75-79	80-84	85+
ΑΝΘΡΩΠΟΙ - MALES																			
13 που ζει μόνο με ένα γονιό living with a lone parent	148	351	385	511	423	247	198	175	128	111	65	38	11	4	1	0	0	0	0
130 χωρίς άλλο παιδί with no other child	62	86	68	87	140	120	111	124	102	82	54	28	10	4	0	0	0	0	0
131 με μόνο ένα ακόμη παιδί with only one other child	49	132	136	185	162	90	69	37	21	22	8	9	1	0	1	0	0	0	0
132 με δύο ή περισσότερα παιδιά with two or more other children	37	133	181	239	121	37	18	14	5	7	3	1	0	0	0	0	0	0	0
2. ΣΥΖΥΓΙΟΣ - SPOUSE	55.724	0	0	64	1.421	3.447	4.835	6.367	7.136	6.595	5.866	4.770	4.447	3.611	3.048	2.174	1.185	675	83
21 που ζει χωρίς παιδιά living with no children	20.311	0	0	57	1.031	1.224	600	327	262	539	1.459	2.361	3.231	2.939	2.632	1.927	1.071	614	37
22 με μόνο ένα παιδί living with only one child	10.114	0	0	6	332	1.298	1.129	669	587	1.115	1.604	1.315	842	509	340	211	94	51	12
23 με δύο παιδιά living with two children	13.051	0	0	1	52	764	1.989	2.423	2.512	2.344	1.663	773	262	129	63	30	15	9	22
24 με τρία ή περισσότερα παιδιά with three or more children	12.248	0	0	0	6	161	1.117	2.948	3.775	2.597	1.140	321	112	34	13	6	5	1	12
3 ΑΤΟΜΟ ΠΟΥ ΕΥΖΕΙ - COHABITANT	445	0	0	1	62	96	65	48	37	28	32	11	17	21	15	6	4	2	0
31 που ζει χωρίς παιδιά living with no children	363	0	0	1	61	89	54	23	25	17	21	9	17	21	15	4	4	2	0
32 με μόνο ένα παιδί living with only one child	42	0	0	0	1	4	9	15	3	4	4	0	0	0	0	2	0	0	0
33 με δύο παιδιά living with two children	31	0	0	0	0	3	1	9	6	6	5	1	0	0	0	0	0	0	0
34 με τρία ή περισσότερα παιδιά living with three or more children	9	0	0	0	0	0	1	1	3	1	2	1	0	0	0	0	0	0	0
4 ΜΟΝΟΓΟΝΙΟΣ - LONE PARENT	513	0	0	0	3	11	19	35	41	46	54	31	36	35	38	46	37	79	2
41 με μόνο ένα παιδί living with one child	365	0	0	0	3	7	12	17	20	25	29	26	23	28	31	38	34	72	0
42 με δύο παιδιά Living with two children	106	0	0	0	0	3	6	10	11	16	17	3	9	5	6	8	3	7	2
43 με τρία ή περισσότερα παιδιά Living with three or more children	42	0	0	0	0	1	1	8	10	5	8	2	4	2	1	0	0	0	0
5 ΑΤΟΜΟ ΠΟΥ ΖΕΙ ΜΟΝΟ ΤΟΥ - PERSON LIVING ALONE	3.381	0	0	9	99	254	256	244	194	145	138	144	171	232	310	399	349	407	30
6 ΑΛΛΗ - OTHER	1.919	14	18	29	59	272	185	145	80	57	48	42	46	59	78	110	135	250	18
61 ζει σε νοικοκυριό με μέλη οικογενειακού πυρήνα in households with members of a family nucleus	644	13	18	24	32	93	22	25	16	12	8	18	16	30	42	60	54	94	9
62 ζει σε νοικοκυριό με άλλα άτομα χωρίς οικογενειακό πυρήνα in households with others not members of a family nucleus	956	1	0	4	19	163	194	105	56	36	34	19	24	21	27	28	33	42	9
63 ζει σε ιδρύματα in Institutions	319	0	0	1	8	16	22	15	8	9	6	5	6	8	9	22	48	114	0

(συνεχ. -cont'd)

ΠΙΝΑΚΑΣ 14. ΠΛΗΘΥΣΜΟΣ ΚΑΤΑ ΦΥΛΟ, ΗΛΙΚΙΑ, ΘΕΣΗ ΣΤΗΝ ΟΙΚΟΓΕΝΕΙΑ ΚΑΙ ΑΣΤΙΚΗ/ΑΓΡΟΤΙΚΗ ΠΕΡΙΟΧΗ, 1.10.2001
 TABLE 14. POPULATION BY SEX, AGE GROUP, FAMILY SITUATION AND URBAN/RURAL AREA, 1.10.2001

ΑΓΡΟΤΙΚΗ - RURAL

ΘΕΣΗ ΣΤΗΝ ΟΙΚΟΓΕΝΕΙΑ/ΦΥΛΟ FAMILY SITUATION/SEX	ΕΤΗΣΙΑ ΟΙΚΟΓΕΝΕΙΑΚΑ ΜΕΛΗ ANNUAL FAMILY MEMBERS											Δε Not Stated							
	0-4	5-9	10-14	15-19	20-24	25-29	30-34	35-39	40-44	45-49	50-54		55-59	60-64	65-69	70-74	75-79	80-84	85+
ΕΥΝΑΙΚΕΣ - FEMALES																			
ΣΥΝΟΛΟ - TOTAL	107.746	8.507	8.342	8.618	7.542	6.582	6.848	7.407	7.403	6.517	6.177	5.291	5.255	4.814	4.318	3.340	2.082	1805	162
1 ΠΑΙΔΙ - CHILD	38.023	8.484	8.321	8.009	3.979	1.052	364	257	219	198	174	107	66	29	3	1	0	0	38
11 που ζει με τους δύο γονείς living with both parents	35.652	8.182	7.957	7.564	3.693	925	290	173	125	83	45	18	4	0	0	0	0	0	35
110 Χρηίς άλλο παιδί with no other child	4.207	408	324	628	675	321	143	107	90	66	32	13	4	0	0	0	0	0	5
111 με μόνο ένα ακόμη παιδί with only one other child	12.207	2.749	2.424	2.571	1.491	374	92	44	27	12	11	5	0	0	0	0	0	0	16
112 με ακόμη δύο ή περισσότερα παιδιά with two or more other children	19.238	5.025	5.209	4.365	1.527	230	55	22	8	5	2	0	0	0	0	0	0	0	14
12 που ζει με τους δύο γονείς που συζούν living with both parents cohabitating	73	27	14	19	10	2	0	0	0	0	0	0	0	0	0	0	0	0	0
120 Χρηίς άλλο παιδί with no other child	26	12	6	4	2	0	0	0	0	0	0	0	0	0	0	0	0	0	0
121 με μόνο ένα ακόμη παιδί with only one other child	31	12	5	8	0	1	0	0	0	0	0	0	0	0	0	0	0	0	0
122 με ακόμη δύο ή περισσότερα παιδιά with two or more other children	16	3	3	7	3	0	0	0	0	0	0	0	0	0	0	0	0	0	0
13 που ζει μόνο με ένα γονιό living with a lone parent	2.298	288	345	435	284	126	74	84	94	115	129	89	62	29	3	1	0	0	3
130 Χρηίς άλλο παιδί with no other child	901	80	50	93	83	50	40	53	62	89	93	66	57	24	3	1	0	0	0
131 με μόνο ένα ακόμη παιδί with only one other child	746	39	106	119	116	45	23	22	24	22	32	21	4	5	0	0	0	0	2
132 με δύο ή περισσότερα παιδιά with two or more other children	651	41	102	176	85	31	11	9	8	4	4	2	1	0	0	0	0	0	1
2 ΣΥΖΥΓΙΟ - SPOUSE	55.724	0	0	536	3.175	4.981	5.874	6.494	6.431	5.633	5.268	4.432	4.127	3.417	2.639	1.613	684	326	94
21 που ζει Χρηίς παιδιά living with no children	20.311	0	0	458	1.560	810	364	204	308	858	1.971	2.819	3.250	2.911	2.357	1.459	637	303	42
22 με μόνο ένα παιδί living with only one child	10.114	0	0	73	1.136	1.428	670	468	748	1.357	1.640	1.060	681	407	238	131	42	20	15
23 με δύο παιδιά living with two children	13.051	0	0	4	408	1.888	2.402	2.218	2.324	1.937	1.146	414	149	75	35	21	5	3	22
24 με τρία ή περισσότερα παιδιά with three or more children	12.248	0	0	1	71	855	2.438	3.604	3.051	1.481	511	139	47	24	9	2	0	0	15
3 ΑΝΟΜΟ ΠΟΥ ΕΥΖΕΙ - COHABITANT	445	0	0	17	110	88	51	39	23	29	22	26	18	11	4	3	2	1	1
31 που ζει Χρηίς παιδιά living with no children	363	0	0	17	108	68	28	18	16	24	21	26	17	10	4	3	1	1	1
32 με μόνο ένα παιδί living with only one child	42	0	0	0	1	15	12	6	4	2	0	0	1	0	0	0	1	0	0
33 με δύο παιδιά living with two children	31	0	0	0	1	5	8	9	3	3	1	0	0	1	0	0	0	0	0

ΠΙΝΑΚΑΣ 14. ΠΛΗΘΥΣΜΟΣ ΚΑΤΑ ΦΥΛΟ, ΗΛΙΚΙΑ, ΘΕΣΗ ΣΤΗΝ ΟΙΚΟΓΕΝΕΙΑ ΚΑΙ ΑΣΤΙΚΗ/ΑΓΡΟΤΙΚΗ ΠΕΡΙΟΧΗ, 1.10.2001
 TABLE 14. POPULATION BY SEX, AGE GROUP, FAMILY SITUATION AND URBAN/RURAL AREA, 1.10.2001

ΑΓΡΟΤΙΚΗ - RURAL

ΘΕΣΗ ΣΤΗΝ ΟΙΚΟΓΕΝΕΙΑ/ΦΥΛΟ FAMILY SITUATION/SEX	Σύνολο Total	0 - 4	5 - 9	10-14	15-19	20-24	25-29	30-34	35-39	40-44	45-49	50-54	55-59	60-64	65-69	70-74	75-79	80-84	85+	Αφ Not Stated
ΓΥΝΑΙΚΕΣ-FEMALES																				
34 με τρία ή περισσότερα παιδιά living with three or more children	9	0	0	0	0	0	0	3	6	0	0	0	0	0	0	0	0	0	0	0
4 ΜΟΝΟΤΟΝΟΣ - LONE PARENT με μόνο ένα παιδί Living with one child	2.746	0	0	0	6	59	149	202	251	338	313	253	172	179	167	200	180	129	147	1
42 με δύο παιδιά Living with two children	1.620	0	0	0	6	48	88	88	60	96	138	139	128	127	139	175	151	108	129	0
43 με τρία ή περισσότερα παιδιά Living with three or more children	738	0	0	0	0	9	41	79	98	128	121	76	39	41	22	22	27	18	16	1
5 ΑΤΟΜΟ ΠΟΥ ΖΕΙ ΜΟΝΟ ΤΟΥ - PERSON LIVING ALONE	388	0	0	0	0	2	20	35	93	114	54	38	5	11	6	3	2	3	2	0
6 ΑΛΛΗ - OTHER οικογενειακού πυρήνα in households with members of a family nucleus	6.868	0	0	0	0	58	75	100	92	103	133	282	409	663	954	1.199	1.202	908	672	18
61 ζει σε νοικοκυπλιό με μέλη οικογενειακού πυρήνα not members of a family nucleus	3.940	14	23	21	50	161	237	257	274	289	211	178	145	202	236	273	341	359	659	10
62 ζει σε νοικοκυπλιό με άλλα μέλη οικογενειακού πυρήνα in households with others not members of a family nucleus	2.117	14	22	17	31	91	138	168	171	172	110	84	55	101	120	147	161	168	338	9
63 ζει σε ίδρυμα in Institutions	1.230	0	1	4	19	64	83	78	93	108	88	71	76	77	90	86	115	81	96	0
	593	0	0	0	0	6	16	11	10	9	13	23	14	24	26	40	65	110	225	1

ΠΙΝΑΚΑΣ 15. ΠΛΗΘΥΣΜΟΣ ΚΑΤΑ ΦΥΛΟ, ΘΕΣΗ ΣΤΗΝ ΟΙΚΟΓΕΝΕΙΑ, ΤΥΠΟ ΚΑΤΟΙΚΙΑΣ, ΚΑΘΕΣΤΩΣ ΕΝΟΙΚΗΣΗΣ (ΓΙΑ ΚΑΝΟΝΙΚΕΣ ΚΑΤΟΙΚΙΕΣ) ΚΑΙ ΑΣΤΙΚΗ/ΑΓΡΟΤΙΚΗ ΠΕΡΙΟΧΗ, 1.10.2001
TABLE 15. POPULATION BY SEX, FAMILY SITUATION, TYPE OF LIVING QUARTER, TENURE (FOR CONVENTIONAL DWELLINGS) AND URBAN/RURAL AREA, 1.10.2001

ΑΣΤΙΚΗ ΚΑΙ ΑΓΡΟΤΙΚΗ - URBAN AND RURAL

ΘΕΣΗ ΣΤΗΝ ΟΙΚΟΓΕΝΕΙΑ/ΦΥΛΟ FAMILY SITUATION/SEX	ΣΕ ΚΑΝΟΝΙΚΕΣ ΚΑΤΟΙΚΙΕΣ - IN CONVENTIONAL DWELLINGS							Ευλογημένες κατοικίες και ιδρύματα Collective living quarters and institutions
	ΣΥΝΟΛΟ TOTAL	Σύνολο Total	Ιδιοκτήτης Owner occupied	Ενοικιάζεται Tenants	Άλλο Other tenure	Σε μη κανονικές κατοικίες In non conventional dwellings	Ευλογημένες κατοικίες και ιδρύματα Collective quarters and institutions	
ΑΣΤΙΚΗ ΚΑΙ ΑΓΡΟΤΙΚΗ - URBAN AND RURAL								
ΕΥΝΟΛΟ - TOTAL								
ΕΥΝΟΛΟ-TOTAL	689.565	683.412	504.436	77.213	101.763	1.442	4.711	
1 ΠΑΙΔΙ - CHILD	260.015	259.792	205.417	23.015	31.360	181	42	
11+12 Που ζει με τους δύο γονείς παντρεμένους living with both parents married	238.608	238.431	192.264	19.167	27.000	140	37	
13 με μόνο ένα γονιό with a lone parent	21.407	21.361	13.153	3.848	4.360	41	5	
2 ΣΥΖΥΓΙΟΣ - SPOUSE	346.632	345.940	260.100	34.212	51.628	588	104	
21 που ζει χωρίς παιδιά living with no children	114.474	113.972	76.530	12.762	24.680	438	64	
22-24 με τουλάχιστο ένα παιδί with at least one child	232.158	231.968	183.570	21.450	26.948	150	40	
3 ΑΤΟΜΟ ΠΟΥ ΣΥΖΕΙ - COHABITANT	5.146	5.104	1.888	2.644	572	32	10	
31 που ζει χωρίς παιδιά living with no children	4.322	4.282	1.526	2.308	448	30	10	
32-34 με τουλάχιστο ένα παιδί with at least one child	824	822	362	336	124	2		
4 ΜΟΝΟΤΟΝΙΟΣ - LONE PARENT	14.024	13.990	8.511	2.596	2.883	29	5	
5 ΑΤΟΜΟ ΠΟΥ ΖΕΙ ΜΟΝΟ ΤΟΥ - PERSON LIVING ALONE	35.841	35.289	15.846	8.839	10.604	375	177	
6 ΆΛΛΗ - OTHER	27.907	23.297	12.674	5.907	4.716	237	4.373	
ΑΝΑΡΕΣ - MALES								
TOTAL	338.497	335.847	248.213	39.290	48.344	792	1.858	
1 ΠΑΙΔΙ - CHILD	139.006	138.884	109.463	12.144	17.277	100	22	
11+12 Που ζει με τους δύο γονείς παντρεμένους living with both parents married	127.596	127.505	102.575	10.053	14.877	72	19	
13 με μόνο ένα γονιό with a lone parent	11.410	11.379	6.888	2.091	2.400	28	3	
2 ΣΥΖΥΓΙΟΣ - SPOUSE	173.316	172.970	130.050	17.106	25.814	294	52	
21 που ζει χωρίς παιδιά living with no children	57.237	56.986	38.265	6.381	12.340	219	32	
22-24 με τουλάχιστο ένα παιδί with at least one child	116.079	115.984	91.785	10.725	13.474	75	20	
3 ΑΤΟΜΟ ΠΟΥ ΣΥΖΕΙ - COHABITANT	2.573	2.552	944	1.322	286	16	5	
31 που ζει χωρίς παιδιά living with no children	2.161	2.141	763	1.154	224	15	5	
32-34 με τουλάχιστο ένα παιδί with at least one child	412	411	181	168	62	1		
4 ΜΟΝΟΤΟΝΙΟΣ - LONE PARENT	1.709	1.703	1.032	306	365	4	2	
5 ΑΤΟΜΟ ΠΟΥ ΖΕΙ ΜΟΝΟ ΤΟΥ - PERSON LIVING ALONE	13.023	12.740	4.549	5.208	2.983	202	81	
6 ΆΛΛΗ - OTHER	8.870	6.998	2.175	3.204	1.619	176	1.696	

(συνεχ. - cont'd)

ΠΙΝΑΚΑΣ 15. ΠΛΗΘΥΣΜΟΣ ΚΑΤΑ ΦΥΛΟ, ΘΕΣΗ ΕΤΗΝ ΟΙΚΟΓΕΝΕΙΑ, ΤΥΠΟ ΚΑΤΟΙΚΙΑΣ, ΚΑΘΕΣΤΩΣ ΕΝΟΙΚΗΣΗΣ (ΓΙΑ ΚΑΝΟΝΙΚΕΣ ΚΑΤΟΙΚΙΕΣ) ΚΑΙ ΑΣΤΙΚΗ/ΑΓΡΟΤΙΚΗ ΠΕΡΙΟΧΗ, 1.10.2001
 TABLE 15. POPULATION BY SEX, FAMILY SITUATION, TYPE OF LIVING QUARTER, TENURE (FOR CONVENTIONAL DWELLINGS) AND URBAN/RURAL AREA, 1.10.2001

ΑΣΤΙΚΗ ΚΑΙ ΑΓΡΟΤΙΚΗ - URBAN AND RURAL

ΘΕΣΗ ΕΤΗΝ ΟΙΚΟΓΕΝΕΙΑ/ΦΥΛΟ FAMILY SITUATION/SEX	ΣΕ ΚΑΝΟΝΙΚΕΣ ΚΑΤΟΙΚΙΕΣ - IN CONVENTIONAL DWELLINGS						Σε μη κανονικές κατοικίες In non conventional dwellings	Συλλογικές κατοικίες και ιδρύματα Collective quarters and institutions
	ΣΥΝΟΛΟ TOTAL	Ευνοιο Total	Ιδιοκτήτη Owner occupied	Ενοικιάστρια Tenants	Άλλο Other tenure	Άλλο Other tenure		
ΓΥΝΑΙΚΕΣ - FEMALES								
ΣΥΝΟΛΟ-TOTAL	351.068	347.565	256.223	37.923	53.419	650	2.853	
1 ΠΑΙΔΙ - CHILD	121.009	120.908	95.954	10.871	14.083	81	20	
11+12 που ζει με τους δύο γονείς παντρεμένους living with both parents married	111.012	110.926	89.689	9.114	12.123	68	18	
13 με μόνο ένα γονιό with a lone parent	9.997	9.982	6.265	1.757	1.960	13	2	
2 ΣΥΖΥΓΙΟΣ - SPOUSE	173.316	172.970	130.050	17.106	25.814	294	52	
21 που ζει χωρίς παιδιά living with no children	57.237	56.986	38.265	6.381	12.340	219	32	
22-24 με τουλάχιστο ένα παιδί with at least one child	116.079	115.984	91.785	10.725	13.474	75	20	
3 ΑΤΟΜΟ ΠΟΥ ΕΥΖΕΙ - COHABITANT	2.573	2.552	944	1.322	286	16	5	
31 που ζει χωρίς παιδιά living with no children	2.161	2.141	763	1.154	224	15	5	
32-34 με τουλάχιστο ένα παιδί with at least one child	412	411	181	168	62	1	1	
4 ΜΟΝΟΤΟΝΙΟΣ - LONE PARENT	12.315	12.287	7.479	2.290	2.518	25	3	
5 ΑΤΟΜΟ ΠΟΥ ΖΕΙ ΜΟΝΟ ΤΟΥ - PERSON LIVING ALONE	22.818	22.549	11.297	3.631	7.621	173	96	
6 ΆΛΛΗ - OTHER	19.037	16.299	10.499	2.703	3.097	61	2.677	

(συνεχ. - cont' d)

ΠΙΝΑΚΑΣ 15. ΠΛΗΘΥΣΜΟΣ ΚΑΤΑ ΦΥΛΟ, ΘΕΣΗ ΣΤΗΝ ΟΙΚΟΓΕΝΕΙΑ, ΤΥΠΟ ΚΑΤΟΙΚΙΑΣ, ΚΑΘΕΤΟΣ ΕΝΟΙΚΗΣΗ (ΓΙΑ ΚΑΝΟΝΙΚΕΣ ΚΑΤΟΙΚΙΕΣ) ΚΑΙ ΑΣΤΙΚΗ/ΑΓΡΟΤΙΚΗ ΠΕΡΙΟΧΗ, 1.10.2001
 TABLE 15. POPULATION BY SEX, FAMILY SITUATION, TYPE OF LIVING QUARTER, TENURE (FOR CONVENTIONAL DWELLINGS) AND URBAN/RURAL AREA, 1.10.2001

ΑΣΤΙΚΗ - URBAN

ΘΕΣΗ ΣΤΗΝ ΟΙΚΟΓΕΝΕΙΑ/ΦΥΛΟ FAMILY SITUATION/SEX	ΣΕ ΚΑΝΟΝΙΚΕΣ ΚΑΤΟΙΚΙΕΣ - IN CONVENTIONAL DWELLINGS										Σε μη κανονικές κατοικίες In non conventional dwellings	Συλλογικές κατοικίες και ιδρύματα Collective living quarters and institutions
	ΣΥΝΟΛΟ TOTAL	Εύνολο Total	Ιδιοκτήτη Owner occupied	Ενοικιάζεται Tenants	Άλλο Other tenure	Εύνολο Total	Ιδιοκτήτη Owner occupied	Ενοικιάζεται Tenants	Άλλο Other tenure	Εύνολο Total		
ΣΥΝΟΛΟ - TOTAL	474.450	469.995	336.929	68.619	64.447	802						3.653
1 ΠΑΙΔΙΑ - CHILD	176.605	176.469	136.786	20.442	19.241	118						18
11+12 Που ζει με τους δύο γονείς παντρεμένους living with both parents married	160.292	160.185	127.313	16.900	15.972	92						15
13 με μόνο ένα γονιό with a lone parent	16.313	16.284	9.473	3.542	3.269	26						3
2 ΣΥΖΥΓΙΟΣ - SPOUSE	235.184	234.816	172.446	30.022	32.348	324						44
21 που ζει χωρίς παιδιά living with no children	73.852	73.598	47.088	10.916	15.594	228						26
22-24 με τουλάχιστο ένα παιδί with at least one child	161.332	161.218	125.358	19.106	16.754	96						18
3 ΑΤΟΜΟ ΠΟΥ ΣΥΖΕΙ - COHABITANT	4.256	4.222	1.532	2.258	432	26						8
31 που ζει χωρίς παιδιά living with no children	3.596	3.564	1.248	1.984	332	24						8
32-34 με τουλάχιστο ένα παιδί with at least one child	660	658	284	274	100	2						
4 ΜΟΝΟΤΟΝΙΟΣ - LONE PARENT	10.765	10.745	6.151	2.412	2.182	17						3
5 ΑΤΟΜΟ ΠΟΥ ΖΕΙ ΜΟΝΟ ΤΟΥ - PERSON LIVING ALONE	25.592	25.257	10.470	7.946	6.841	186						149
6 ΆΛΛΗ - OTHER	22.048	18.486	9.544	5.539	3.403	131						3.431
ΑΝΔΡΕΣ - MALES												
TOTAL	231.128	229.232	164.349	34.797	30.086	422						1.474
1 ΠΑΙΔΙΑ - CHILD	93.619	93.547	72.198	10.781	10.568	60						12
11+12 Που ζει με τους δύο γονείς παντρεμένους living with both parents married	85.005	84.951	67.303	8.857	8.791	44						10
13 με μόνο ένα γονιό with a lone parent	8.614	8.596	4.895	1.924	1.777	16						2
2 ΣΥΖΥΓΙΟΣ - SPOUSE	117.592	117.408	86.223	15.011	16.174	162						22
21 που ζει χωρίς παιδιά living with no children	36.926	36.799	23.544	5.458	7.797	114						13
22-24 με τουλάχιστο ένα παιδί with at least one child	80.666	80.609	62.679	9.553	8.377	48						9
3 ΑΤΟΜΟ ΠΟΥ ΣΥΖΕΙ - COHABITANT	2.128	2.111	766	1.129	216	13						4
31 που ζει χωρίς παιδιά living with no children	1.798	1.782	624	992	166	12						4
32-34 με τουλάχιστο ένα παιδί with at least one child	330	329	142	137	50	1						
4 ΜΟΝΟΤΟΝΙΟΣ - LONE PARENT	1.196	1.192	659	278	255	2						2
5 ΑΤΟΜΟ ΠΟΥ ΖΕΙ ΜΟΝΟ ΤΟΥ - PERSON LIVING ALONE	9.642	9.484	3.062	4.613	1.809	90						68
6 ΆΛΛΗ - OTHER	6.951	5.490	1.441	2.985	1.064	95						1.366

(συνεχ. - cont'd)

ΠΙΝΑΚΑΣ 15. ΠΛΗΘΥΣΜΟΣ ΚΑΤΑ ΦΥΛΟ, ΘΕΣΗ ΕΤΗΝ ΟΙΚΟΓΕΝΕΙΑ, ΤΥΠΟ ΚΑΤΟΙΚΙΑΣ, ΚΑΘΕΣΤΟΣ ΕΝΟΙΚΗΣΗΣ (ΓΙΑ ΚΑΝΟΝΙΚΕΣ ΚΑΤΟΙΚΙΕΣ) ΚΑΙ ΑΣΤΙΚΗ/ΑΓΡΟΤΙΚΗ ΠΕΡΙΟΧΗ, 1.10.2001
 TABLE 15. POPULATION BY SEX, FAMILY SITUATION, TYPE OF LIVING QUARTER, TENURE (FOR CONVENTIONAL DWELLINGS) AND URBAN/RURAL AREA, 1.10.2001

ΑΣΤΙΚΗ - URBAN

ΘΕΣΗ ΕΤΗΝ ΟΙΚΟΓΕΝΕΙΑ/ΦΥΛΟ FAMILY SITUATION/SEX	ΣΥΝΟΛΟ TOTAL	ΣΕ ΚΑΝΟΝΙΚΕΣ ΚΑΤΟΙΚΙΕΣ - IN CONVENTIONAL DWELLINGS				Σε μη κανονικές κατοικίες In non conventional dwellings	Συλλογικές κατοικίες και ιδρύματα Collective living quarters and institutions
		Σύνολο Total	Ιδιοκτήτη Owner occupied	Ενοικιάζεται Tenants	Άλλο Other tenure		
ΓΥΝΑΙΚΕΣ - FEMALES							
ΣΥΝΟΛΟ-TOTAL	243.322	240.763	172.580	33.822	34.361	380	2.179
1 ΠΑΙΔΙ - CHILD	82.986	82.922	64.588	9.661	8.673	58	6
11+12 Που ζει με τους δύο γονείς παντρεμένους living with both parents married	75.287	75.234	60.010	8.043	7.181	48	5
13 με μόνο ένα γονιό with a lone parent	7.699	7.688	4.578	1.618	1.492	10	1
2 ΣΥΖΥΓΙΟΣ - SPOUSE	117.592	117.408	86.223	15.011	16.174	162	22
21 που ζει χωρίς παιδιά living with no children	36.926	36.799	23.544	5.458	7.797	114	13
22-24 με τουλάχιστο ένα παιδί with at least one child	80.666	80.609	62.679	9.553	8.377	48	9
3 ΑΤΟΜΟ ΠΟΥ ΣΥΖΕΙ - COHABITANT	2.128	2.111	766	1.129	216	13	4
31 που ζει χωρίς παιδιά living with no children	1.798	1.782	624	992	166	12	4
32-34 με τουλάχιστο ένα παιδί with at least one child	330	329	142	137	50	1	1
4 ΜΟΝΟΓΟΝΙΟΣ - LONE PARENT	9.569	9.553	5.492	2.134	1.927	15	1
5 ΑΤΟΜΟ ΠΟΥ ΖΕΙ ΜΟΝΟ ΤΟΥ - PERSON LIVING ALONE	15.950	15.773	7.408	3.333	5.032	96	81
6 ΆΛΛΗ - OTHER	15.097	12.996	8.103	2.554	2.339	36	2.065

(συνεχ. -cont/ d)

ΠΙΝΑΚΑΣ 15. ΠΑΡΘΕΝΟΣ ΚΑΤΑ ΦΥΛΟ, ΘΕΣΗ ΣΤΗΝ ΟΙΚΟΓΕΝΕΙΑ, ΤΥΠΟ ΚΑΤΟΙΚΙΑΣ, ΚΑΘΕΣΤΟΣ ΕΝΟΙΚΗΣΗΣ (ΓΙΑ ΚΑΝΟΝΙΚΕΣ ΚΑΤΟΙΚΙΕΣ) ΚΑΙ ΑΣΤΙΚΗ/ΑΓΡΟΤΙΚΗ ΠΕΡΙΟΧΗ, 1.10.2001
TABLE 15. POPULATION BY SEX, FAMILY SITUATION, TYPE OF LIVING QUARTER, TENURE (FOR CONVENTIONAL DWELLINGS) AND URBAN/RURAL AREA, 1.10.2001

ΑΓΡΟΤΙΚΗ - RURAL	ΘΕΣΗ ΣΤΗΝ ΟΙΚΟΓΕΝΕΙΑ/ΦΥΛΟ FAMILY SITUATION/SEX	ΣΥΝΟΛΟ TOTAL	ΣΕ ΚΑΝΟΝΙΚΕΣ ΚΑΤΟΙΚΙΕΣ - IN CONVENTIONAL DWELLINGS				Σε μη κανονικές κατοικίες In non conventional dwellings	Συλλογικές κατοικίες και 'δωμάτια Collective living quarters and institutions
			Εύνολο Total	Ιδιοκτήτη Owner occupied	Ενοικιάζονται Tenants	Άλλο Other tenure		
	ΣΥΝΟΛΟ - TOTAL	215.115	213.417	167.507	8.594	37.316	640	1.058
	ΣΥΝΟΛΟ-TOTAL	83.410	83.323	68.631	2.573	12.119	63	24
	1 ΠΑΙΔΙ - CHILD							
	11+12 Που ζει με τους δύο γονείς παντρεμένους living with both parents married	78.316	78.246	64.951	2.267	11.028	48	22
	13 με μόνο ένα γονιό with a lone parent	5.094	5.077	3.680	306	1.091	15	2
	2 ΣΥΖΥΓΙΟΣ - SPOUSE	111.448	111.124	87.654	4.190	19.280	264	60
	21 που ζει χωρίς παιδιά living with no children	40.622	40.374	29.442	1.846	9.086	210	38
	22-24 με τουλάχιστο ένα παιδί with at least one child	70.826	70.750	58.212	2.344	10.194	54	22
	3 ΑΤΟΜΟ ΠΟΥ ΣΥΖΕΙ - COHABITANT	890	882	356	386	140	6	2
	31 που ζει χωρίς παιδιά living with no children	726	718	278	324	116	6	2
	32-34 με τουλάχιστο ένα παιδί with at least one child	164	164	78	62	24	12	2
	4 ΜΟΝΟΤΟΝΙΟΣ - LONE PARENT	3.259	3.245	2.360	184	701	106	942
	5 ΑΤΟΜΟ ΠΟΥ ΖΕΙ ΜΟΝΟ ΤΟΥ - PERSON LIVING ALONE	10.249	10.032	5.376	893	3.763	189	28
	6 ΆΛΛΗ - OTHER	5.859	4.811	3.130	368	1.313	106	942
	ΑΝΔΡΕΣ - MALES							
	TOTAL	107.369	106.615	83.864	4.493	18.258	370	384
	1 ΠΑΙΔΙ - CHILD	45.387	45.337	37.265	1.363	6.709	40	10
	11+12 Που ζει με τους δύο γονείς παντρεμένους living with both parents married	42.591	42.554	35.272	1.196	6.086	28	9
	13 με μόνο ένα γονιό with a lone parent	2.796	2.783	1.993	167	623	12	1
	2 ΣΥΖΥΓΙΟΣ - SPOUSE	55.724	55.562	43.827	2.095	9.640	132	30
	21 που ζει χωρίς παιδιά living with no children	20.311	20.187	14.721	923	4.543	105	19
	22-24 με τουλάχιστο ένα παιδί with at least one child	35.413	35.375	29.106	1.172	5.097	27	11
	3 ΑΤΟΜΟ ΠΟΥ ΣΥΖΕΙ - COHABITANT	445	441	178	193	70	3	1
	31 που ζει χωρίς παιδιά living with no children	363	359	139	162	58	3	1
	32-34 με τουλάχιστο ένα παιδί with at least one child	82	82	39	31	12	2	2
	4 ΜΟΝΟΤΟΝΙΟΣ - LONE PARENT	513	511	373	28	110	2	2
	5 ΑΤΟΜΟ ΠΟΥ ΖΕΙ ΜΟΝΟ ΤΟΥ - PERSON LIVING ALONE	3.381	3.256	1.487	595	1.174	112	13
	6 ΆΛΛΗ - OTHER	1.919	1.508	734	219	555	81	330

(συνεχ. - cont'd)

ΠΙΝΑΚΑΣ 15. ΠΛΗΘΥΣΜΟΣ ΚΑΤΑ ΦΥΛΟ, ΘΕΣΗ ΕΤΗΝ ΟΙΚΟΓΕΝΕΙΑ, ΤΥΠΟ ΚΑΤΟΙΚΙΑΣ, ΚΑΘΕΣΤΩΣ ΕΝΟΙΚΗΣΗΣ (ΓΙΑ ΚΑΝΟΝΙΚΕΣ ΚΑΤΟΙΚΙΕΣ) ΚΑΙ ΑΣΤΙΚΗ/ΑΓΡΟΤΙΚΗ ΠΕΡΙΟΧΗ, 1.10.2001
 TABLE 15. POPULATION BY SEX, FAMILY SITUATION, TYPE OF LIVING QUARTER, TENURE (FOR CONVENTIONAL DWELLINGS) AND URBAN/RURAL AREA, 1.10.2001

ΑΓΡΟΤΙΚΗ - RURAL

ΘΕΣΗ ΕΤΗΝ ΟΙΚΟΓΕΝΕΙΑ/ΦΥΛΟ FAMILY SITUATION/SEX	ΣΕ ΚΑΝΟΝΙΚΕΣ ΚΑΤΟΙΚΙΕΣ - IN CONVENTIONAL DWELLINGS						Σε μη κανονικές κατοικίες In non conventional dwellings	Συνολικές και οδηγούμενες κατοικίες Collective living quarters and institutions
	Σύνολο Total	Ιδιοκτήτη Owner occupied	Ενοικιάζονται Tenants	Άλλο Other tenure	Ενοικιαζόμενα Tenants	Άλλο Other tenure		
ΓΥΝΑΙΚΕΣ - FEMALES								
ΣΥΝΟΛΟ-TOTAL	107.746							
1 ΠΑΙΔΙ - CHILD	38.023							
11+12 που ζει με τους δύο γονείς παντρεμένους living with both parents married		83.643			4.101	19.058	270	674
13 με μόνο ένα γονιό with a lone parent		31.366			1.210	5.410	23	14
2 ΕΥΖΥΓΟΣ - SPOUSE	35.725							
21 που ζει χωρίς παιδιά living with no children		29.679			1.071	4.942	20	13
22-24 με τουλάχιστο ένα παιδί with at least one child	2.298							
21 που ζει χωρίς παιδιά living with no children	55.724							
22-24 με τουλάχιστο ένα παιδί with at least one child	20.311							
3 ΑΤΟΜΟ ΠΟΥ ΕΥΖΕΙ - COHABITANT	35.413							
31 που ζει χωρίς παιδιά living with no children	445							
32-34 με τουλάχιστο ένα παιδί with at least one child	363							
4 ΜΟΝΟΓΟΝΙΟΣ - LONE PARENT	82							
5 ΑΤΟΜΟ ΠΟΥ ΖΕΙ ΜΟΝΟ ΤΟΥ - PERSON LIVING ALONE	2.746							
6 ΆΛΛΗ - OTHER	6.868							
	3.940							

ΠΙΝΑΚΑΣ 16. ΓΥΝΑΙΚΕΣ (15 χρονών και πάνω) ΚΑΤΑ ΚΑΤΑΣΤΑΣΗ ΑΝΔΡΟΚΛΗΣΗΣ, ΣΥΜΒΙΩΣΗΣ, ΗΛΙΚΙΑ ΜΙΚΡΟΤΕΡΟΥ ΠΑΙΔΙΟΥ ΚΑΙ ΑΣΤΙΚΗ/ΑΓΡΟΤΙΚΗ ΠΕΡΙΟΧΗ, 1.10.2001
 TABLE 16. FEMALE POPULATION (aged 15 and over) BY ACTIVITY STATUS, FAMILY SITUATION, AGE OF YOUNGEST CHILD AND URBAN/RURAL AREA, 1.10.2001

ΚΑΤΑΣΤΑΣΗ ΑΝΔΡΟΚΛΗΣΗΣ ACTIVITY STATUS	Γυναίκες που ζουν με σύζυγο/σύντροφο - Women living with spouse/partner													Γυναίκες που ζουν χωρίς σύζυγο/σύντροφο - Women living without spouse/partner														
	Με παιδιά, μικρότερης ηλικίας: With children, youngest aged:						Χωρίς παιδιά without children						Με παιδιά, μικρότερης ηλικίας: With children, youngest aged:						Χωρίς παιδιά without children									
	0	1	2	3	4	5	6	7-12	13-18	19-24	25+	Ενσολο Total	0	1	2	3	4	5	6	7-12	13-18	19-24	25+					
ΕΥΝΟΟ ΓΥΝΑΙΚΩΝ 15+ TOTAL WOMEN 15+	276610	175889	59738	7746	7521	6670	6107	5560	5232	4987	25135	21434	14661	11098	100721	88406	87	150	220	259	304	375	371	2322	2252	1773	4202	
15-19	26413	12571	998	158	158	72	16	4	1	0	0	0	0	0	0	0	0	0	0	0	0	0	0	0	0	0	0	
20-24	25567	9010	4893	1462	1114	807	394	189	85	34	29	2	1	1	0	0	0	0	0	0	0	0	0	0	0	0	0	
25-29	25128	16917	4602	2786	2539	2041	1643	1212	835	547	702	6	3	1	1	0	0	0	0	0	0	0	0	0	0	0	0	
30-34	25514	19970	2012	2133	2296	2094	2062	1899	1751	1477	3971	271	2	2	2	0	0	0	0	0	0	0	0	0	0	0	0	
35-39	26712	21674	1023	976	1129	1233	1411	1461	1560	1661	8346	2782	88	4	5038	3551	12	21	34	43	44	73	94	726	411	28	1	
40-44	26637	21726	1163	1023	1971	325	408	481	678	781	979	7869	1788	1626	31	4911	3100	5	11	15	16	25	54	43	550	789	286	
45-49	22821	18944	2494	271	321	53	95	101	179	246	3298	6926	4845	648	3877	2390	0	3	1	6	5	10	15	247	552	535	113	
50-54	21490	17944	5959	21	51	9	11	11	29	35	813	3365	5327	2378	3546	2321	0	0	0	0	0	0	0	0	0	0	0	0
55-59	17568	14409	9399	1	3	1	1	4	4	3	74	797	2180	2342	3159	2349	0	0	0	0	0	0	0	0	0	0	0	0
60-64	15694	12098	9289	0	1	0	0	0	0	0	15	71	496	2224	3596	2908	0	0	0	0	0	0	0	0	0	0	0	0
65-69	13415	9225	7682	0	1	0	0	0	0	0	5	11	79	1446	4190	3520	0	0	0	0	0	0	0	0	0	0	0	0
70-74	11413	6486	5713	0	0	0	0	0	0	0	2	0	4	766	4927	4289	0	0	0	0	0	0	0	0	0	0	0	0
75 +	17607	5893	5355	0	0	0	0	0	0	0	0	0	0	1	537	11714	10260	0	0	0	0	0	0	0	0	0	0	0
Δε Δηλώθηκε Not Stated	631	336	156	4	4	8	1	0	6	4	11	15	8	119	295	276	1	0	0	0	0	0	0	0	0	0	0	0
ΟΙΚΟΝΟΜΙΚΑ ΕΝΕΡΓΟΙ ECONOMICALLY ACTIVE	128020	88658	18970	4794	4820	4466	4098	3727	3449	3250	16276	13726	8190	2892	39362	32614	49	111	173	190	245	298	308	1817	1690	1201	666	
Ενσολο - Total	3113	6021	503	501	33	91	4	3	0	0	0	0	0	0	0	0	0	0	0	0	0	0	0	0	0	0	0	
15-19	14851	6376	3855	814	681	540	266	123	57	24	16	0	0	0	0	0	0	0	0	0	0	0	0	0	0	0	0	
20-24	19436	12350	3866	1840	1718	1480	1157	878	548	369	489	3	2	0	0	0	0	0	0	0	0	0	0	0	0	0	0	
25-29	18685	13679	1615	1373	1520	1392	1430	1299	1199	985	2670	183	1	2	5006	4092	12	14	38	50	95	88	87	464	65	1	0	
30-34	18657	14246	726	581	666	757	898	952	1042	1082	5565	1900	66	1	4411	3224	1	15	25	32	33	53	76	579	343	22	1	
35-39	18273	14171	725	117	180	243	287	408	484	621	5070	4946	1068	22	4102	2679	3	8	10	11	15	38	37	409	635	243	14	
40-44	14437	11474	1304	161	151	32	49	59	101	130	1993	4419	3022	334	2963	1877	0	3	1	1	4	3	6	11	165	407	79	
45-49	10861	8657	2329	0	3	6	6	6	4	13	16	434	1889	1026	2204	1434	0	0	0	0	0	0	0	0	0	0	0	0
50-54	6135	4645	2283	0	1	1	0	0	0	0	26	353	965	1015	1490	1079	0	0	0	0	0	0	0	0	0	0	0	0
55-59	2574	1845	1316	0	0	0	0	0	0	0	1	19	122	382	729	582	0	0	0	0	0	0	0	0	0	0	0	0
60-64	540	350	273	0	1	0	0	0	0	0	3	5	6	62	190	151	0	0	0	0	0	0	0	0	0	0	0	0
65-69	209	122	107	0	0	0	0	0	0	0	0	0	0	15	87	77	0	0	0	0	0	0	0	0	0	0	0	0
70-74	104	44	41	0	0	0	0	0	0	0	0	0	0	1	2	60	0	0	0	0	0	0	0	0	0	0	0	0
75 +	145	97	27	3	2	6	1	1	0	5	2	5	9	31	48	40	1	0	0	0	0	0	0	0	0	0	0	0
Δε Δηλώθηκε Not Stated	145	97	27	3	2	6	1	1	0	5	2	5	9	31	48	40	1	0	0	0	0	0	0	0	0	0	0	0

ΠΙΝΑΚΑΣ 16. ΓΥΝΑΙΚΕΣ (15 χρονών και πάνω) ΚΑΤΑ ΚΑΤΑΣΤΑΣΗ ΑΠΑΣΧΟΛΗΣΗΣ, ΣΥΜΒΟΛΗ, ΗΛΙΚΙΑ ΜΙΚΡΟΤΕΡΟΥ ΠΑΙΔΙΟΥ ΚΑΙ ΔΕΥΤΕΡΗΣ ΑΠΟΤΟΚΗ ΠΕΡΙΟΧΗ, 1.10.2001
TABLE 16. FEMALE POPULATION (aged 15 and over) BY ACTIVITY STATUS, FAMILY SITUATION, AGE OF YOUNGEST CHILD AND URBAN/RURAL AREA, 1.10.2001

ΑΥΤΗ ΚΑΙ ΑΠΟΤΟΚΗ - URBAN AND RURAL

ΚΑΤΑΣΤΑΣΗ ΑΠΑΣΧΟΛΗΣΗΣ ACTIVITY STATUS	Γυναίκες που ζουν με σύζυγο/σύντροφο - Women living with spouse/partner										Γυναίκες που ζουν χωρίς σύζυγο/σύντροφο - Women living without spouse/partner																	
	ΕΥΡΩΠΑΪΚΟ ΕΥΡΩΠΑΪΚΟ					ΜΕ ΠΑΙΔΙΑ, ΜΙΚΡΟΤΕΡΗΣ ΗΛΙΚΙΑΣ ΜΕ ΠΑΙΔΙΑ, ΜΙΚΡΟΤΕΡΗΣ ΗΛΙΚΙΑΣ					ΕΥΡΩΠΑΪΚΟ ΕΥΡΩΠΑΪΚΟ					ΜΕ ΠΑΙΔΙΑ, ΜΙΚΡΟΤΕΡΗΣ ΗΛΙΚΙΑΣ ΜΕ ΠΑΙΔΙΑ, ΜΙΚΡΟΤΕΡΗΣ ΗΛΙΚΙΑΣ												
	0	1	2	3	4	5	6	7-12	13-18	19-24	25+	0	1	2	3	4	5	6	7-12	13-18	19-24	25+						
ΕΥΡΩΠΑΪΚΟ ΕΥΡΩΠΑΪΚΟ	Total	Total	Total	Total	Total	Total	Total	Total	Total	Total	Total	Total	Total	Total	Total	Total	Total	Total	Total	Total	Total	Total						
ΕΡΓΑΖΟΜΕΝΕΣ EMPLOYED	123303	86185	18137	4660	4706	4359	4014	3654	3375	3173	15908	13414	7973	2812	37118	30658	43	103	157	179	237	280	294	1740	1629	1156	642	
15-19	2612	514	425	44	29	9	4	3	3	0	0	0	0	0	2098	2091	0	3	4	0	0	0	0	0	0	0	0	
20-24	13755	6025	3599	776	666	519	257	118	52	23	15	0	0	0	7730	7584	8	26	38	24	16	22	10	2	0	0	0	
25-29	18831	12033	3734	1801	1682	1459	1129	863	532	361	467	31	2	0	6798	6250	14	36	54	62	79	81	82	139	1	0	0	
30-34	18173	13345	1549	1339	1480	1358	1403	1280	1178	970	2612	174	1	1	4828	3962	11	14	30	48	90	81	83	444	64	1	0	
35-39	18199	13926	6901	571	653	737	885	934	1027	1063	5446	1855	64	1	4273	3135	7	14	21	31	33	50	71	561	329	21	0	
40-44	17764	13818	689	110	175	234	282	395	472	608	4962	4832	1039	20	3946	2581	3	7	9	9	15	38	37	385	616	232	14	
45-49	14025	11180	1253	16	14	31	47	57	97	129	1943	4328	2943	322	2845	1800	0	3	1	4	3	6	11	16	161	388	391	77
50-54	10551	8440	2256	0	3	5	6	3	12	16	424	1850	2860	1005	2111	1369	0	0	0	0	1	1	1	0	36	179	339	185
55-59	5905	4497	2210	0	1	1	0	0	0	0	26	339	932	987	1408	1011	0	0	0	0	0	0	0	0	7	47	146	197
60-64	2491	1794	1284	0	0	0	0	0	0	1	5	19	119	366	697	558	0	0	0	0	0	0	0	0	2	3	21	113
65-69	5401	3501	2731	0	1	0	0	0	0	0	3	5	6	62	190	151	0	0	0	0	0	0	0	0	0	0	3	36
70-74	2091	1221	1071	0	0	0	0	0	0	0	0	0	0	15	87	77	0	0	0	0	0	0	0	0	0	0	0	10
75 +	1041	441	41	0	0	0	0	0	0	0	0	0	1	2	60	49	0	0	0	0	0	0	0	0	2	1	2	5
Δε Αναλόγησε Not Stated	144	97	27	3	2	6	1	0	5	2	5	9	6	31	47	40	0	0	0	0	0	0	0	0	1	1	0	5
ΑΝΕΡΓΕΣ UNEMPLOYED	4717	2473	833	134	114	107	84	73	74	77	368	312	217	80	2244	1956	6	8	16	11	8	18	14	77	61	45	24	
15-19	501	88	78	6	4	0	0	0	0	0	0	0	0	0	413	412	0	0	0	0	0	0	0	0	0	0	0	0
20-24	1096	351	256	38	15	21	9	5	5	1	1	1	0	0	745	734	0	3	3	1	1	2	2	0	0	0	0	0
25-29	605	317	132	39	36	21	28	15	16	8	22	0	0	0	288	259	3	3	0	4	3	5	3	8	0	0	0	0
30-34	512	334	66	34	40	34	27	19	21	25	58	9	0	1	178	130	1	0	8	2	5	7	4	20	1	0	0	0
35-39	458	320	361	10	13	20	13	18	15	29	119	45	21	0	138	89	1	1	4	1	0	0	3	5	18	14	1	1
40-44	509	353	361	7	5	9	5	13	12	13	108	114	29	1	156	98	0	1	1	2	0	0	0	0	24	19	11	0
45-49	412	294	51	0	1	1	2	4	1	1	50	91	79	12	118	77	0	0	0	0	0	0	0	0	4	19	16	2
50-54	310	217	73	0	0	1	0	1	1	1	10	39	71	21	93	65	0	0	0	0	0	0	0	0	3	7	1	11
55-59	230	148	73	0	0	0	0	0	0	0	0	0	0	0	82	68	0	0	0	0	0	0	0	0	0	1	8	5
60-64	83	51	32	0	0	0	0	0	0	0	0	0	0	3	16	24	0	0	0	0	0	0	0	0	0	0	2	5
65-69	0	0	0	0	0	0	0	0	0	0	0	0	0	0	0	0	0	0	0	0	0	0	0	0	0	0	0	0
70-74	0	0	0	0	0	0	0	0	0	0	0	0	0	0	0	0	0	0	0	0	0	0	0	0	0	0	0	0
75 +	0	0	0	0	0	0	0	0	0	0	0	0	0	0	0	0	0	0	0	0	0	0	0	0	0	0	0	0
Δε Αναλόγησε Not Stated	1	0	0	0	0	0	0	0	0	0	0	0	0	0	1	0	0	0	0	0	0	0	0	0	0	0	0	0

ΠΙΝΑΚΑΣ 16. ΓΥΝΑΙΚΕΣ (15 χρονών και πάνω) ΚΑΤΑ ΚΑΤΑΣΤΑΣΗ ΑΔΕΛΦΟΤΗΤΗΣ, ΣΥΜΒΙΩΣΗΣ, ΗΛΙΚΙΑ ΜΙΚΡΟΤΕΡΟΥ ΠΑΙΔΙΟΥ ΚΑΙ ΑΣΤΙΚΗ/ΑΓΡΟΤΙΚΗ ΠΕΡΙΟΧΗ, 1.10.2001
 TABLE 16. FEMALE POPULATION (aged 15 and over) BY ACTIVITY STATUS, FAMILY SITUATION, AGE OF YOUNGEST CHILD AND URBAN/RURAL AREA, 1.10.2001

ΑΣΤΙΚΗ ΚΑΙ ΑΓΡΟΤΙΚΗ - URBAN AND RURAL	ΚΑΤΑΣΤΑΣΗ ΑΔΕΛΦΟΤΗΤΗΣ - Women living with spouse/partner													ΚΑΤΑΣΤΑΣΗ ΑΔΕΛΦΟΤΗΤΗΣ - Women living without spouse/partner														
	ΚΑΤΑΣΤΑΣΗ ΑΔΕΛΦΟΤΗΤΗΣ						ΚΑΤΑΣΤΑΣΗ ΑΔΕΛΦΟΤΗΤΗΣ						ΚΑΤΑΣΤΑΣΗ ΑΔΕΛΦΟΤΗΤΗΣ						ΚΑΤΑΣΤΑΣΗ ΑΔΕΛΦΟΤΗΤΗΣ									
	ΕΥΝΟΛΟ	Σύνολο	with- out	Χωρίς παιδί	with- out	Χωρίς παιδί	ΕΥΝΟΛΟ	Σύνολο	with- out	Χωρίς παιδί	with- out	Χωρίς παιδί	ΕΥΝΟΛΟ	Σύνολο	with- out	Χωρίς παιδί	with- out	Χωρίς παιδί	ΕΥΝΟΛΟ	Σύνολο	with- out	Χωρίς παιδί	with- out	Χωρίς παιδί				
ME OIKONOM. ENERGETOI	148179	87055	40679	2945	2697	2202	2007	1832	1781	1735	8850	7703	6471	8153	61124	55569	38	39	47	69	59	77	62	502	560	572	3530	
ECONOMICALLY INACTIVE	148179	87055	40679	2945	2697	2202	2007	1832	1781	1735	8850	7703	6471	8153	61124	55569	38	39	47	69	59	77	62	502	560	572	3530	
ΕΥΝΟΛΟ - Total	23231	653	494	1071	39	7	3	1	1	0	0	0	0	0	22578	22570	3	3	1	1	0	0	0	0	0	0	0	
15-19	10698	2628	1036	645	433	266	128	66	28	10	13	2	1	0	8070	8022	10	8	9	8	4	5	3	1	1	0	0	
20-24	5677	4558	731	944	821	560	486	333	287	178	213	3	1	1	1119	995	7	7	11	24	12	16	12	35	0	0	0	
25-29	6817	6283	396	759	774	702	631	600	552	481	1299	88	1	0	534	345	12	12	12	16	20	16	19	69	12	1	0	
30-34	8043	7419	295	395	462	476	512	509	518	568	2778	88	1	0	624	324	4	6	9	11	11	20	18	147	68	6	0	
35-39	8357	7552	436	80	145	165	194	270	296	358	2799	2242	558	9	805	421	2	3	5	11	10	16	6	138	153	43	3	
40-44	8380	7467	1189	11	17	21	46	42	78	116	1304	2506	1823	314	913	512	0	0	0	2	2	4	4	82	145	128	34	
45-49	10619	9283	3628	2	2	3	5	7	16	19	379	1475	2396	1351	1336	883	0	0	0	1	0	0	0	25	122	168	137	
50-54	11431	9764	6116	1	2	1	1	3	4	3	48	444	1215	1927	1667	1268	0	0	0	0	0	0	0	0	4	41	116	238
55-59	13119	10252	7973	0	1	0	0	1	0	0	10	52	374	1841	2867	2326	0	0	0	0	0	0	0	0	1	15	85	440
60-64	12872	8873	7407	0	0	0	1	0	0	0	0	6	73	1384	3999	3368	0	0	0	0	0	0	0	0	0	1	14	616
65-69	11204	6364	5606	0	0	0	0	0	1	0	2	0	4	751	4840	4212	0	0	0	0	0	0	0	0	0	1	5	622
70-74	17501	5848	5313	0	0	0	0	0	0	0	0	0	0	535	11653	10210	0	0	0	1	0	0	0	0	0	1	4	1437
75 +																												
Αε Δηλώθηκε																												
Not Stated	230	111	59	1	1	2	0	0	0	2	3	4	2	37	119	113	0	0	0	0	0	0	0	0	0	1	2	3
ΑΕ ΑΠΑΛΟΘΗΚΕ																												
NOT STATED																												
ΕΥΝΟΛΟ - Total	411	176	89	7	4	2	2	1	2	2	9	5	0	53	235	223	0	0	0	0	0	0	1	3	2	0	6	
15-19	69	2	1	1	0	0	0	0	0	0	0	0	0	0	67	67	0	0	0	0	0	0	0	0	0	0	0	0
20-24	18	6	2	3	0	1	0	0	0	0	0	0	0	0	12	12	0	0	0	0	0	0	0	0	0	0	0	0
25-29	13	9	5	2	0	1	0	1	0	0	0	0	0	6	5	5	0	0	0	0	0	0	0	0	0	0	0	0
30-34	12	8	1	1	2	0	1	0	1	2	0	0	0	4	4	4	0	0	0	0	0	0	0	0	0	0	0	0
35-39	7	3	2	0	1	0	1	0	0	0	0	0	0	3	3	3	0	0	0	0	0	0	0	0	0	0	0	0
40-44	12	9	2	0	1	0	0	0	1	0	1	1	0	0	0	0	0	0	0	0	0	0	0	0	0	0	0	0
45-49	4	3	1	0	0	0	0	0	0	0	1	1	0	1	1	1	0	0	0	0	0	0	0	0	0	0	0	0
50-54	10	4	2	0	0	0	0	0	0	0	0	0	0	0	0	0	0	0	0	0	0	0	0	0	0	0	0	0
55-59	2	0	0	0	0	0	0	0	0	0	0	0	0	0	2	2	0	0	0	0	0	0	0	0	0	0	0	0
60-64	1	1	0	0	0	0	0	0	0	0	0	0	0	1	0	0	0	0	0	0	0	0	0	0	0	0	0	0
65-69	3	2	0	0	0	0	0	0	0	0	0	0	0	1	1	1	0	0	0	0	0	0	0	0	0	0	0	0
70-74	0	0	0	0	0	0	0	0	0	0	0	0	0	0	0	0	0	0	0	0	0	0	0	0	0	0	0	0
75 +	2	1	1	0	0	0	0	0	0	0	0	0	0	1	1	1	0	0	0	0	0	0	0	0	0	0	0	0
Αε Δηλώθηκε																												
Not Stated	256	128	70	0	1	0	0	0	1	0	3	2	0	51	128	123	0	0	0	0	0	0	0	0	0	0	0	5

ΠΙΝΑΚΑΣ 16. ΓΥΝΑΙΚΕΣ (15 χρονών και πάνω) ΚΑΤΑ ΚΑΤΑΣΤΑΣΗ ΑΙΜΑΚΟΝΗΣΗΣ, ΣΥΜΒΙΩΣΗ, ΗΛΙΚΙΑ ΜΙΚΡΟΤΕΡΟΥ ΠΑΙΔΙΟΥ ΚΑΙ ΑΓΤΙΚΗ/ΑΓΡΟΤΙΚΗ ΠΕΡΙΟΧΗ, 1.10.2001
 TABLE 16. FEMALE POPULATION (aged 15 and over) BY ACTIVITY STATUS, FAMILY SITUATION, AGE OF YOUNGEST CHILD AND URBAN/RURAL AREA, 1.10.2001

ΚΑΤΑΣΤΑΣΗ ΑΙΜΑΚΟΝΗΣΗΣ ACTIVITY STATUS	Γυναίκες που ζουν με σύζυγο/σύντροφο - Women living with spouse/partner											Γυναίκες που ζουν χωρίς σύζυγο/σύντροφο - Women living without spouse/partner												
	Με πατέρα, μικρότερης ηλικίας: With children, youngest aged:						Χωρίς πατέρα with-out					Με πατέρα, μικρότερης ηλικίας: With children, youngest aged:						Χωρίς πατέρα with-out						
	0	1	2	3	4	5	6	7-12	13-18	19-24	25+	Ευνοο Total	0	1	2	3	4	5	6	7-12	13-18	19-24	25+	
ΕΥΝΟΟ ΓΥΝΑΙΚΩΝ 15+ TOTAL WOMEN 15+	5242	5109	4531	4123	3818	3516	3393	17443	15068	10601	7905	73322	63753	68	121	168	198	240	297	293	1872	1840	1398	3074
15-19	17795	704	523	112	3	3	0	17091	17081	13	2	0	17091	17081	0	0	0	0	0	0	0	0	0	0
20-24	18031	5725	3224	885	483	248	130	19	1	1	1	0	12306	12160	3	28	34	20	18	20	11	2	0	0
25-29	18562	11848	3724	1881	1679	1343	1041	794	533	366	478	5	3	1	6714	6161	20	36	52	70	74	76	1	0
30-34	18677	14045	1620	1504	1628	1448	1426	1315	1171	991	2740	199	2	1	4632	3731	18	22	39	50	89	90	84	69
35-39	19315	15141	801	1700	821	888	985	1026	1042	1127	5769	1918	61	3	4174	2938	11	21	25	35	34	59	77	594
40-44	19243	15272	839	132	240	308	343	470	564	699	5459	5054	1142	22	3971	2498	3	9	13	14	19	41	35	431
45-49	16317	13282	1605	24	23	39	66	69	120	158	2330	4931	1468	449	3035	1861	0	3	1	1	1	1	12	191
50-54	15336	12654	3954	0	5	9	8	2	2	24	566	2357	3922	1780	2682	1710	0	0	0	0	0	0	0	53
55-59	12291	9951	5535	0	2	0	0	0	4	0	56	543	1612	2197	2340	1702	0	0	0	0	0	0	0	8
60-64	10463	7953	6004	0	1	0	0	0	1	0	13	40	333	1560	2510	2001	0	0	0	0	0	0	0	1
65-69	8627	5797	4745	0	0	0	1	0	0	0	5	9	47	980	2830	2327	0	0	0	0	0	0	0	1
70-74	7135	3843	3342	0	0	0	0	0	0	0	4	496	3292	2854	0	0	0	0	0	0	0	0	0	4
75 +	10780	3264	2942	0	0	0	0	0	0	0	0	322	7516	6518	0	0	0	0	0	0	0	0	0	5
Δε Δηλώθηκε Not Stated	470	241	113	4	2	5	1	0	4	8	11	5	84	229	211	0	0	0	0	0	0	0	0	2
ΟΙΚΟΝΟΜΙΚΑ ΕΝΕΡΓΟΙ ECONOMICALLY ACTIVE	94810	63714	13287	3432	3406	3178	2944	2690	2438	2344	11823	9987	6100	2085	31096	25572	39	91	133	147	197	240	248	1495
Ευνοο - Total	1955	340	265	41	24	7	1	2	0	0	0	1615	1610	0	1	3	1	1	0	0	0	0	0	0
15-19	10288	4068	2518	495	402	329	176	84	37	18	9	0	0	6220	6108	7	22	27	16	14	16	9	1	0
20-24	14787	8968	3156	1298	1164	1023	771	595	369	250	337	3	2	0	5819	5364	14	31	42	51	67	64	65	120
25-29	14370	10140	1311	1049	1160	1021	1056	946	845	707	1906	137	1	1	4230	3478	8	12	31	38	75	80	69	380
30-34	14154	10439	581	451	503	570	672	714	738	796	3999	1367	47	1	3715	2712	8	15	21	26	24	43	66	483
35-39	13811	10399	537	80	136	196	223	299	370	471	3718	3583	769	17	3412	2221	2	7	8	11	13	29	30	332
40-44	10748	8341	878	15	12	25	38	45	66	86	1489	3257	2204	226	2407	1523	0	3	1	4	3	6	9	135
45-49	8097	6330	1551	0	3	4	6	4	10	13	329	1369	2267	774	1767	1126	0	0	0	0	1	1	1	36
50-54	4390	3244	1487	0	1	0	0	1	0	0	23	248	720	764	1146	821	0	0	0	0	0	0	0	5
55-59	1623	1136	795	0	0	0	0	0	0	1	1	12	82	241	487	383	0	0	0	0	0	0	0	42
60-64	304	168	127	0	0	0	0	0	0	0	3	5	3	30	136	107	0	0	0	0	0	0	0	2
65-69	104	45	40	0	0	0	0	0	0	0	0	0	0	5	59	52	0	0	0	0	0	0	0	0
70-74	61	20	19	0	0	0	0	0	0	0	0	0	0	1	41	32	0	0	0	0	0	0	0	1
75 +	118	76	22	3	1	3	1	0	3	2	5	6	5	25	42	35	0	0	0	0	0	0	0	1
Δε Δηλώθηκε Not Stated	118	76	22	3	1	3	1	0	3	2	5	6	5	25	42	35	0	0	0	0	0	0	0	1

(συνεχ. -cont'd)

ΠΙΝΑΚΑΣ 16. ΓΥΝΑΙΚΕΣ (15 χρονών και πάνω) ΚΑΤΑ ΚΑΤΑΣΤΑΣΗ ΑΠΕΚΧΟΜΗΝΗΣ, ΣΥΜΒΙΩΣΗ, ΗΛΙΚΙΑ ΜΙΚΡΟΤΕΡΟΥ ΠΑΙΔΙΟΥ ΚΑΙ ΑΣΤΙΚΗ/ΑΓΡΟΙΚΗ ΠΕΡΙΟΧΗ, 1.10.2001
 TABLE 16. FEMALE POPULATION (aged 15 and over) BY ACTIVITY STATUS, FAMILY SITUATION, AGE OF YOUNGEST CHILD AND URBAN/RURAL AREA, 1.10.2001

ΑΣΤΙΚΗ - URBAN

ΚΑΤΑΣΤΑΣΗ ΑΠΕΚΧΟΜΗΝΗΣ ACTIVITY STATUS	Γυναίκες που ζουν με σύζυγο/σύντροφο - Women living with spouse/partner													Γυναίκες που ζουν χωρίς σύζυγο/σύντροφο - Women living without spouse/partner													
	ΕΥΝΟΛΟ						Με παιδιά, μικρότερης ηλικίας: With children, youngest aged:						Χαρίσι με παιδιά						Χαρίσι χωρίς παιδιά								
	0	1	2	3	4	5	6	7-12	13-18	19-24	25+	Total	with- child	0	1	2	3	4	5	6	7-12	13-18	19-24	25+			
ΕΡΧΟΜΕΝΕΣ EMPLOYED	91322	61952	12685	3336	3324	3100	2883	2637	2394	2287	11556	9768	5953	2029	29370	24089	35	86	118	138	190	228	234	1428	1358	957	509
ΕΥΝΟΛΟ - Total	1647	296	221	36	21	7	1	2	2	0	0	0	0	0	1351	1347	0	1	3	0	0	0	0	0	0	0	0
15-19	9471	3835	2341	472	398	317	168	80	34	17	8	0	0	0	5636	5532	7	20	24	16	14	15	7	1	0	0	
20-24	14322	8735	3046	1271	1139	1009	753	587	359	244	322	3	2	1	5587	5156	12	29	42	48	64	61	62	112	1	0	
30-34	13967	9884	1252	1021	1128	992	1035	933	836	690	1867	128	1	1	4083	3373	7	12	23	36	71	74	65	364	57	1	
35-39	13791	10192	546	443	491	555	664	698	727	774	3914	1334	45	1	3599	2640	7	14	18	25	24	41	61	467	283	19	
40-44	13429	10141	507	75	131	190	219	289	362	461	3635	3508	749	15	3288	2147	2	7	7	9	13	29	30	311	521	201	
45-49	10448	8139	841	15	11	24	36	44	64	85	1452	3194	757	219	2309	1459	0	3	1	4	3	6	9	132	308	319	
50-54	7868	6176	1501	0	3	3	6	9	13	13	322	1341	2218	757	1692	1073	0	0	0	0	1	1	0	33	143	282	
55-59	4226	3143	1438	0	1	0	0	1	0	1	23	237	696	747	1083	769	0	0	0	0	0	0	0	5	41	116	
60-64	1566	1102	776	0	0	0	0	0	0	0	5	12	80	228	464	367	0	0	0	0	0	0	0	0	2	15	
65-69	304	168	127	0	0	0	0	0	0	0	3	5	3	30	136	107	0	0	0	0	0	0	0	0	0	2	
70-74	104	45	40	0	0	0	0	0	0	0	0	0	0	5	59	52	0	0	0	0	0	0	0	0	0	7	
75 +	61	20	19	0	0	0	0	0	0	0	0	0	0	1	41	32	0	0	0	0	0	1	0	2	1	2	
Αε Δηλώθηκε Not Stated	118	76	22	3	1	3	1	1	0	3	2	5	6	5	25	42	35	0	0	0	0	0	0	1	1	0	
ΑΝΕΡΓΕΣ UNEMPLOYED	3488	1762	602	96	82	78	61	53	44	57	267	219	147	56	1726	1483	4	5	15	9	7	12	14	67	53	36	
15-19	308	44	36	5	3	0	0	0	0	0	0	0	0	0	264	263	0	0	0	0	0	0	0	0	0	0	
20-24	817	233	177	23	4	12	8	4	3	1	1	0	0	0	584	576	0	2	3	0	0	1	2	0	0	0	
25-29	465	233	110	27	25	14	18	8	10	6	15	0	0	0	232	208	2	2	0	3	3	3	3	8	0	0	
30-34	403	256	59	28	32	29	21	13	9	17	39	9	0	0	147	105	1	0	1	8	2	4	6	4	16	1	
35-39	363	247	35	12	15	8	16	11	22	85	33	2	0	0	116	72	1	1	1	1	2	0	2	5	16	13	
40-44	382	258	30	5	5	6	4	10	8	10	83	75	20	0	124	74	0	0	0	0	0	0	0	2	1	17	
45-49	300	202	37	0	1	1	2	1	2	1	37	63	50	7	98	64	0	0	0	0	0	0	0	3	15	14	
50-54	229	154	50	0	0	1	1	1	1	0	7	28	49	17	75	53	0	0	0	0	0	0	0	0	3	6	
55-59	164	101	49	0	0	0	0	0	0	0	0	11	24	17	63	52	0	0	0	0	0	0	0	0	1	5	
60-64	57	34	19	0	0	0	0	0	0	0	0	0	2	13	23	16	0	0	0	0	0	0	0	0	0	2	
65-69	0	0	0	0	0	0	0	0	0	0	0	0	0	0	0	0	0	0	0	0	0	0	0	0	0	0	
70-74	0	0	0	0	0	0	0	0	0	0	0	0	0	0	0	0	0	0	0	0	0	0	0	0	0	0	
75 +	0	0	0	0	0	0	0	0	0	0	0	0	0	0	0	0	0	0	0	0	0	0	0	0	0	0	
Αε Δηλώθηκε Not Stated	0	0	0	0	0	0	0	0	0	0	0	0	0	0	0	0	0	0	0	0	0	0	0	0	0	0	

(συνεχ. -cont'd)

ΠΙΝΑΚΑΣ 16. ΓΥΝΑΙΚΕΣ (15 χρονών και πάνω) ΚΑΤΑ ΚΑΤΑΣΤΑΣΗ ΑΠΑΣΧΟΛΗΣΗΣ, ΣΥΜΒΙΩΣΗΣ, ΗΛΙΚΙΑ ΜΙΚΡΟΤΕΡΟΥ ΠΑΙΔΙΟΥ ΚΑΙ ΔΕΥΤΕΡΗΣ ΑΙΡΟΤΙΚΗΣ ΠΕΡΙΟΧΗΣ, 1.10.2001
TABLE 16. FEMALE POPULATION (aged 15 and over) BY ACTIVITY STATUS, FAMILY SITUATION, AGE OF YOUNGEST CHILD AND URBAN/RURAL AREA, 1.10.2001

ΔΕΥΤΕΡΗΣ ΑΙΡΟΤΙΚΗΣ ΠΕΡΙΟΧΗΣ	Γυναίκες που ζουν με σύζυγο/σύντροφο - Women living with spouse/partner													Γυναίκες που ζουν χωρίς σύζυγο/σύντροφο - Women living without spouse/partner											
	ΚΑΤΑΣΤΑΣΗ ΑΠΑΣΧΟΛΗΣΗΣ													ΚΑΤΑΣΤΑΣΗ ΑΠΑΣΧΟΛΗΣΗΣ											
	ΕΥΝΟΛΟ	0	1	2	3	4	5	6	7-12	13-18	19-24	25+	ΕΥΝΟΛΟ	0	1	2	3	4	5	6	7-12	13-18	19-24	25+	
ΜΗ ΟΙΚΟΝΟΜ. ΕΝΕΡΓΟΙ	97936	1804	1699	1351	1178	1128	1076	1049	5615	5076	4501	5787	42053	38020	29	30	35	51	43	57	44	374	427	405	2538
ΕΥΝΟΛΟ - Total	15792	362	257	70	2	1	1	0	0	0	1	0	15430	15425	3	1	1	0	0	0	0	0	0	0	0
15-19	7729	1654	153	72	46	16	5	10	1	1	1	0	6075	6041	6	6	7	4	4	4	2	1	1	0	0
20-24	3762	2873	564	199	164	116	141	21	1	1	1	1	889	792	6	5	10	19	7	12	8	30	0	0	0
25-29	4298	3899	308	454	370	369	326	284	832	62	1	0	399	250	10	10	8	12	14	10	15	59	11	0	0
30-34	5153	4697	219	249	317	318	312	304	331	1769	550	14	2	456	223	3	6	4	9	10	16	11	111	58	5
35-39	5426	4871	301	52	104	112	120	171	193	1741	373	5	555	277	1	2	5	6	12	5	96	111	34	3	0
40-44	5567	4940	727	9	11	14	28	24	54	72	841	1673	223	627	337	0	0	2	2	3	3	56	103	95	26
45-49	7229	6320	2401	0	2	1	3	4	14	11	237	987	1005	909	580	0	0	1	1	0	0	17	96	112	103
50-54	7899	6707	4048	0	1	0	0	1	4	0	33	295	1433	1192	879	0	0	0	0	0	0	3	33	88	189
55-59	8839	6816	5209	0	1	0	0	1	0	8	28	251	1318	2023	1618	0	0	0	0	0	0	0	1	12	54
60-64	8320	5827	4616	0	0	0	1	0	0	2	4	44	960	2693	2219	0	0	0	0	0	0	0	0	1	8
65-69	7031	3798	3302	0	0	0	0	0	1	0	0	4	491	3233	2802	0	0	0	0	0	0	0	0	0	4
70-74	10718	3243	2922	0	0	0	0	0	0	0	0	321	7475	6486	0	0	0	1	0	0	0	0	1	1	3
75 +	173	76	39	1	0	0	0	0	0	0	0	28	97	91	0	0	0	0	0	0	0	0	0	0	0
Δε Δηλώθηκε																									
Not Stated																									
ΔΕ ΑΠΛΩΘΗΚΕ																									
NOT STATED																									
ΕΥΝΟΛΟ - Total	296	123	65	6	4	2	1	0	0	2	1	0	33	173	161	0	0	0	0	0	1	3	2	0	6
15-19	48	2	1	1	0	0	0	0	0	0	0	0	0	46	46	0	0	0	0	0	0	0	0	0	0
20-24	14	3	0	2	0	0	0	0	0	0	0	0	11	11	0	0	0	0	0	0	0	0	0	0	0
25-29	13	7	4	2	0	1	0	0	0	0	0	0	6	5	0	0	0	0	0	0	1	0	0	0	0
30-34	9	6	1	1	0	0	0	0	0	0	0	0	3	3	0	0	0	0	0	0	0	0	0	0	0
35-39	8	5	1	1	0	1	0	0	1	1	0	0	3	3	0	0	0	0	0	0	0	0	0	0	0
40-44	6	2	1	0	0	0	0	0	0	0	0	0	4	4	0	0	0	0	0	0	0	0	0	0	0
45-49	2	1	0	0	0	0	0	0	0	0	0	0	1	1	0	0	0	0	0	0	0	0	0	0	0
50-54	10	4	2	0	0	0	0	0	0	0	0	0	6	4	0	0	0	0	0	0	0	0	0	0	0
55-59	2	1	0	0	0	0	0	0	0	0	0	0	2	2	0	0	0	0	0	0	0	0	0	0	0
60-64	1	1	0	0	0	0	0	0	0	0	0	0	1	1	0	0	0	0	0	0	0	0	0	0	0
65-69	3	2	2	0	0	0	0	0	0	0	0	0	1	1	0	0	0	0	0	0	0	0	0	0	0
70-74	0	0	0	0	0	0	0	0	0	0	0	0	0	0	0	0	0	0	0	0	0	0	0	0	0
75 +	1	1	1	0	0	0	0	0	0	0	0	0	0	0	0	0	0	0	0	0	0	0	0	0	0
Δε Δηλώθηκε																									
Not Stated																									
ΕΥΝΟΛΟ - Total	179	89	52	0	1	0	0	1	0	1	2	0	31	90	85	0	0	0	0	0	0	0	0	0	0

(συνεχ. -cont'd)

ΠΙΝΑΚΑΣ 16. ΓΥΝΑΙΚΕΣ (15 χρονών και πάνω) ΚΑΤΑ ΚΑΤΑΣΤΑΣΗ ΑΓΡΟΤΙΚΗΣ ΚΑΙ ΔΗΤΙΚΗΣ/ΔΙΟΤΙΚΗΣ ΠΕΡΙΟΧΗΣ, 1.10.2001
 TABLE 16. FEMALE POPULATION (aged 15 and over) BY ACTIVITY STATUS, FAMILY SITUATION, AGE OF YOUNGEST CHILD AND URBAN/RURAL AREA, 1.10.2001

ΑΤΥΠΟΤΙΚΗ - RURAL	Γυναίκες που ζουν με σύζυγο/σύντροφο - Women living with spouse/partner													Γυναίκες που ζουν χωρίς σύζυγο/σύντροφο - Women living without spouse/partner												
	ΚΑΤΑΣΤΑΣΗ ΑΓΡΟΤΙΚΗΣ ΠΕΡΙΟΧΗΣ ACTIVITY STATUS						ΚΑΤΑΣΤΑΣΗ ΔΗΤΙΚΗΣ ΠΕΡΙΟΧΗΣ ACTIVITY STATUS						ΚΑΤΑΣΤΑΣΗ ΑΓΡΟΤΙΚΗΣ ΠΕΡΙΟΧΗΣ ACTIVITY STATUS						ΚΑΤΑΣΤΑΣΗ ΔΗΤΙΚΗΣ ΠΕΡΙΟΧΗΣ ACTIVITY STATUS							
	ΕΥΝΟΛΟ Total	0	1	2	3	4	5	6	7-12	13-18	19-24	25+	ΕΥΝΟΛΟ Total	0	1	2	3	4	5	6	7-12	13-18	19-24	25+		
ΕΥΝΟΛΟ ΓΥΝΑΙΚΩΝ 15+	83568	2504	2412	2139	1984	1742	1594	7692	6366	4060	3193	27399	24653	19	29	52	61	64	78	78	450	412	375	1128		
ΕΥΝΟΛΟ - Total	86181	461	451	411	384	342	311	1504	1266	806	613	5065	4509	0	4	8	9	10	11	11	50	45	41	138		
15-19	7536	3285	324	324	324	324	324	101	101	101	101	8059	8059	0	4	8	9	10	11	11	50	45	41	138		
20-24	6566	5069	878	905	860	860	860	181	224	1	0	1497	1348	0	9	16	13	2	9	4	1	0	0	0		
25-29	6837	5925	392	629	668	646	636	584	580	486	72	0	0	0	4	11	16	26	14	22	32	0	0	0		
30-34	7397	6533	222	308	345	426	534	2577	864	27	1	864	613	0	9	8	10	14	17	132	57	3	0	0		
35-39	40-44	7394	6454	324	651	85	100	138	208	217	280	2134	484	9	940	602	2	6	13	8	119	139	42	2		
45-49	50-54	6504	5662	889	31	9	14	29	32	59	88	968	1995	1377	199	842	529	0	0	0	3	56	107	20		
55-59	60-64	6154	5290	2005	2	0	4	2	3	5	11	247	1008	1405	598	611	0	0	0	0	11	63	115	63		
65-69	70-74	5231	4458	2864	1	1	1	1	2	1	18	254	568	745	819	647	0	0	0	0	0	3	14	61		
75 +	Δε Δηλώθηκε	4788	3428	2937	0	0	0	0	0	0	31	163	664	1086	907	0	0	0	0	0	0	2	4	37		
Net Stated	ΕΙΚΟΝΟΜΙΚΑ ΕΝΕΡΓΟΙ	4278	2643	2371	0	0	0	0	0	0	2	0	0	32	456	1360	1193	0	0	0	0	0	0	7		
ECONOMICALLY ACTIVE	ΕΥΝΟΛΟ - Total	6827	2629	2413	0	0	0	0	0	0	0	0	0	270	1635	1435	0	0	0	0	0	0	1	198		
15-19	20-24	161	95	43	0	0	0	0	0	0	0	0	0	215	4198	3742	0	0	0	0	0	0	0	1		
25-29	30-34	33210	24944	1362	1414	1288	1154	1037	1011	906	4453	3739	2090	807	8266	7042	10	20	43	48	58	279	208	136		
35-39	40-44	1158	262	238	91	299	211	201	201	201	201	201	201	0	896	893	0	2	0	0	0	0	0	0		
45-49	50-54	4563	2308	1337	319	279	211	90	39	20	6	7	0	0	2255	2210	1	7	14	9	2	8	3	0		
55-59	60-64	4649	3382	710	542	554	471	386	283	179	119	152	0	0	1267	1145	3	8	12	15	22	20	0	0		
65-69	75 +	4315	3539	304	324	360	371	374	353	354	288	764	46	0	776	614	4	2	7	12	20	8	18	7		
Δε Δηλώθηκε	ΕΥΝΟΛΟ - Total	4503	3807	145	130	163	187	226	238	304	296	1566	533	19	0	696	512	4	6	9	10	96	47	0		
Net Stated	ΕΥΝΟΛΟ - Total	4462	3772	1488	37	44	47	64	109	114	150	1352	1363	299	5	690	458	1	1	2	9	7	33	1		
15-19	20-24	3689	3133	426	1	3	7	11	14	35	44	504	1162	818	108	556	354	0	0	0	2	30	84	12		
25-29	30-34	2764	2327	778	0	0	2	0	0	3	105	520	664	252	437	308	0	0	0	0	0	0	0	0		
35-39	40-44	1745	1401	796	0	0	1	0	0	0	3	105	520	664	252	437	308	0	0	0	0	0	0	0		
45-49	50-54	951	709	521	0	0	0	0	0	0	0	0	0	0	0	0	0	0	0	0	0	0	0	0		
55-59	60-64	236	182	146	0	0	0	0	0	0	0	0	0	0	0	0	0	0	0	0	0	0	0	0		
65-69	70-74	105	77	67	0	0	0	0	0	0	0	0	0	0	0	0	0	0	0	0	0	0	0	0		
75 +	Δε Δηλώθηκε	43	24	22	0	0	0	0	0	0	0	0	0	1	19	17	0	0	0	0	0	0	0	0		
Net Stated	ΕΥΝΟΛΟ - Total	27	21	5	0	0	0	0	0	0	0	0	0	6	6	5	1	0	0	0	0	0	0	0		

ΠΙΝΑΚΑΣ 16. ΓΥΝΑΙΚΕΣ (15 χρονών και πάνω) ΚΑΤΑ ΚΑΤΑΣΤΑΣΗ ΑΠΑΣΧΟΛΗΣΗΣ, ΣΥΜΒΙΩΣΗ, ΗΛΙΚΙΑ ΜΙΚΡΟΤΕΡΟΥ ΠΑΙΔΙΟΥ ΚΑΙ ΔΗΡΤΙΚΗ/ΑΓΡΟΤΙΚΗ ΠΕΡΙΟΧΗ, 1.10.2001
 TABLE 16. FEMALE POPULATION (aged 15 and over) BY ACTIVITY STATUS, FAMILY SITUATION, AGE OF YOUNGEST CHILD AND URBAN/RURAL AREA, 1.10.2001

ΑΓΡΟΤΙΚΗ - RURAL	Γυναίκες που ζουν με σύζυγο/σύντροφο - Women living with spouse/partner															Γυναίκες που ζουν χωρίς σύζυγο/σύντροφο - Women living without spouse/partner														
	ΚΑΤΑΣΤΑΣΗ ΑΠΑΣΧΟΛΗΣΗΣ ACTIVITY STATUS							Κορίτσια με παιδιά with-children							Κορίτσια χωρίς παιδιά without-children															
	ΕΥΝΟΛΟ TOTAL	0	1	2	3	4	5	6	7-12	13-18	19-24	25+	ΕΥΝΟΛΟ Total	0	1	2	3	4	5	6	7-12	13-18	19-24	25+						
ΕΡΧΑΖΟΜΕΝΕΣ EMPLOYED	31981	24233	1324	5452	1259	1131	1017	886	4352	3646	2020	783	7748	6569	8	17	39	41	47	52	60	312	271	199	133					
15-19	965	218	196	8	2	3	1	0	0	0	0	0	0	747	744	0	1	0	0	0	0	0	0	0	0	0				
20-24	4284	2190	1258	304	268	89	38	18	6	7	0	0	0	2094	2052	1	6	14	8	2	7	3	1	0	0	0				
25-29	4509	3298	688	530	450	376	276	173	117	145	0	0	0	1211	1094	2	7	12	14	15	20	20	27	0	0	0				
30-34	4206	3461	297	318	352	368	347	342	280	745	46	0	0	745	589	4	2	7	12	19	7	18	80	7	0	0				
35-39	4408	3734	144	128	162	221	236	300	289	1532	521	19	0	674	495	0	0	6	9	9	10	94	46	2	0	0				
40-44	4335	3677	182	35	44	63	106	110	147	1327	290	5	5	658	434	1	0	2	0	2	9	7	74	95	31	3				
45-49	3577	3041	1	7	11	13	11	33	44	491	1134	789	103	536	341	0	0	0	0	0	2	29	80	72	12	18				
50-54	2683	2264	755	0	0	0	0	3	3	102	509	642	419	296	0	0	0	1	1	0	0	0	3	36	57	26				
55-59	1679	1354	772	0	0	0	0	0	0	3	102	236	240	242	0	0	0	0	0	0	0	0	0	0	0	0				
60-64	925	692	508	0	0	0	0	0	0	0	7	39	138	191	0	0	0	0	0	0	0	0	0	0	0	0				
65-69	236	182	146	0	0	0	0	0	0	0	0	3	32	54	44	0	0	0	0	0	0	0	0	0	0	0				
70-74	105	77	67	0	0	0	0	0	0	0	0	0	10	28	25	0	0	0	0	0	0	0	0	0	0	0				
75 +	43	24	22	0	0	0	0	0	0	0	0	1	1	19	17	0	0	0	0	0	0	0	0	0	0	0				
Δε Αηλόθηκε Not Stated	26	21	5	1	3	0	0	2	0	0	3	1	6	5	5	0	0	0	0	0	0	0	0	0	0	0				
ΑΝΕΡΧΕΤΕΣ UNEMPLOYED	1229	711	231	29	23	20	20	20	101	93	70	24	518	473	2	3	1	2	1	6	0	10	8	9	3					
15-19	193	44	42	1	0	0	0	0	0	0	0	0	149	149	0	0	0	0	0	0	0	0	0	0	0					
20-24	279	118	79	15	11	1	1	2	0	0	0	0	161	158	0	1	0	1	0	1	0	0	0	0	0					
25-29	140	84	22	12	11	7	10	6	2	7	0	0	56	51	1	1	0	1	0	2	0	0	0	0	0					
30-34	109	78	7	6	8	5	6	12	8	19	0	1	31	25	0	0	0	1	1	1	0	4	0	0	0					
35-39	95	73	1	2	1	5	5	4	7	34	12	0	22	17	0	0	0	0	0	1	0	2	1	0	0					
40-44	127	95	6	2	0	3	1	3	3	25	39	9	32	24	0	1	0	0	0	0	0	3	2	0	0					
45-49	112	92	14	0	0	0	0	2	0	13	28	29	5	20	13	0	0	0	0	0	0	1	4	2	0					
50-54	81	63	23	0	0	0	0	0	0	3	11	22	4	18	12	0	0	0	0	0	0	0	1	2	3					
55-59	66	47	24	0	0	0	0	0	0	0	3	9	11	19	16	0	0	0	0	0	0	0	0	0	0					
60-64	26	17	13	0	0	0	0	0	0	0	1	3	9	8	0	0	0	0	0	1	0	0	0	0	0					
65-69	0	0	0	0	0	0	0	0	0	0	0	0	0	0	0	0	0	0	0	0	0	0	0	0	0					
70-74	0	0	0	0	0	0	0	0	0	0	0	0	0	0	0	0	0	0	0	0	0	0	0	0	0					
75 +	0	0	0	0	0	0	0	0	0	0	0	0	0	0	0	0	0	0	0	0	0	0	0	0	0					
Δε Αηλόθηκε Not Stated	1	0	0	0	0	0	0	0	0	0	0	0	1	0	1	0	0	0	0	0	0	0	0	0	0					

ΠΙΝΑΚΑΣ 17. ΠΑΡΘΕΝΟΣ ΕΣ ΝΟΙΚΟΚΥΡΙΑ ΚΑΤΑ ΦΥΛΟ, ΣΧΕΣΗ ΜΕ ΑΡΧΗΘ, ΗΛΙΚΙΑ ΚΑΙ ΑΣΤΙΚΗ/ΑΓΡΟΤΙΚΗ ΠΕΡΙΟΧΗ, 1.10.2001
 TABLE 17. HOUSEHOLD POPULATION BY SEX, RELATIONSHIP TO HEAD, AGE AND URBAN/RURAL RESIDENCE, 1.10.2001

ΑΣΤΙΚΗ ΚΑΙ ΑΓΡΟΤΙΚΗ - URBAN AND RURAL

ΦΥΛΟ & ΣΧΕΣΗ ΜΕ ΑΡΧΗΘ SEX & RELATIONSHIP TO HEAD	ΗΛΙΚΙΑ - AGE-GROUP															Δε Not Stated			
	0 - 4	5 - 9	10-14	15-19	20-24	25-29	30-34	35-39	40-44	45-49	50-54	55-59	60-64	65-69	70-74		75-79	80 +	
ΕΥΝΟΛΟ TOTAL	685.280	51.711	53.096	54.447	51.706	48.156	48.117	51.435	52.166	45.466	42.449	34.435	30.602	25.259	20.703	15.557	16.018	1.379	
Αρχηνός Head	223.790	0	0	0	295	3.828	13.212	19.771	24.484	26.829	24.419	23.163	19.218	17.748	15.282	13.240	10.641	11.074	586
Ευθύγος Spouse	165.824	0	0	0	304	5.309	14.632	19.112	21.149	21.374	18.616	17.717	14.165	11.928	9.069	6.380	3.698	2.057	314
Άτομο που συζεί με αρχηνό Cohabitant	2.573	0	0	0	89	699	685	338	198	151	120	93	72	53	30	15	14	7	9
Γιος/Κόρη Son/Daughter	260.173	40.180	50.605	52.131	52.242	36.954	14.764	5.739	3.190	1.901	1.097	625	289	108	28	5	0	0	315
Γεμπός/Νύφη Son/Daughter in law	4.053	0	0	0	152	1.285	1.475	624	238	124	58	32	19	14	6	4	3	7	12
Γονείς/Γεθροικιά Parents/Parents in law	6.165	0	0	0	0	1	1	6	8	47	150	238	310	440	572	801	1.000	2.580	11
Εγγόνι Grandchild	4.099	2.263	787	425	337	195	66	15	3	0	1	1	0	0	0	0	0	0	6
Αδελφός/ή Brother/Sister	2.227	0	3	24	125	299	285	156	151	143	134	162	139	160	136	115	100	92	3
Κουνιάδος/α Brother/Sister in law	804	0	1	7	49	126	150	66	59	43	37	35	45	45	43	39	28	29	2
Άλλος συγγενής Other relative	1.124	65	47	43	114	230	151	71	50	33	21	21	22	17	25	45	39	128	2
Οικιακή βοηθός Domestic employee	7.033	0	0	0	25	507	1.227	1.557	1.525	1.239	608	226	68	16	4	6	3	6	16
Άλλος μη συγγενής Other non relative	7.344	68	268	464	714	2.268	1.505	661	374	277	201	131	86	72	62	52	31	37	73
Δε Δηλώθηκε Not Stated	71	2	0	2	1	5	3	1	6	5	4	5	2	1	2	1	0	1	30

(συνεχ. - cont'd)

ΠΙΝΑΚΑΣ 17. ΠΑΘΗΣΜΟΣ ΣΕ ΝΟΙΚΟΚΥΡΙΑ ΚΑΤΑ ΦΥΛΟ, ΣΧΕΣΗ ΜΕ ΑΡΧΗΤΟ, ΗΛΙΚΙΑ ΚΑΙ ΑΣΤΙΚΗ/ΑΓΡΟΤΙΚΗ ΠΕΡΙΟΧΗ, 1.10.2001
 TABLE 17. HOUSEHOLD POPULATION BY SEX, RELATIONSHIP TO HEAD, AGE AND URBAN/RURAL RESIDENCE, 1.10.2001

ΑΣΤΙΚΗ ΚΑΙ ΑΓΡΟΤΙΚΗ - URBAN AND RURAL	ΗΛΙΚΙΑ - AGE-GROUP																Δε Not Stated	
	0-4	5-9	10-14	15-19	20-24	25-29	30-34	35-39	40-44	45-49	50-54	55-59	60-64	65-69	70-74	75-79		80+
ΣΥΝΟΛΟ TOTAL	21.692	26.498	27.352	28.034	26.139	23.028	22.603	24.723	25.529	22.645	20.959	16.867	14.908	11.844	9.290	6.962	7.006	748
ΑΡΧΗΤΟΣ Head	0	0	0	163	2.847	11.165	17.431	21.777	23.854	21.622	20.238	16.390	14.495	11.492	8.952	6.601	6.284	471
ΣΥΖΥΓΟΣ Spouse	0	0	0	1	23	135	233	262	287	240	271	181	188	146	101	93	66	6
Άτομο που συζεί με αρχηγό Co-habitant	0	0	0	2	51	70	75	44	46	34	26	18	13	9	5	4	3	2
Γιος/Κόρη Son/Daughter	20.442	25.931	26.857	27.173	20.179	8.922	3.714	2.049	1.015	508	229	90	26	7	2	0	0	179
Γονιός/Νονή Parents/Parents in law	0	0	0	32	828	1.177	506	203	108	48	26	15	9	6	2	1	3	7
Γονιός/Πεθερικά Parents/Parents in law	0	0	0	0	1	0	4	1	8	41	54	91	106	124	171	226	584	4
Εγγόνι Grandchild	1.186	408	221	171	101	42	10	1	0	1	0	0	0	0	0	0	0	4
Αδελφός/ή Brother/Sister	0	1	10	61	172	186	104	98	67	46	52	31	38	27	22	15	13	2
Κουνιάδος/α Brother/Sister in law	0	1	3	22	77	98	50	38	23	17	17	20	16	14	15	6	11	1
Άλλος συγγενής Other relative	36	23	25	55	152	101	40	30	18	13	7	11	7	6	12	6	30	1
Οικιακή βοηθός Domestic employee	0	0	0	1	17	31	40	37	17	10	2	0	0	0	0	1	0	2
Άλλος μη συγγενής Other non relative	28	134	234	353	1.688	1.100	396	182	85	65	37	20	10	13	8	9	12	53
Δε Δηλώθηκε Not Stated	0	0	2	0	3	1	0	1	1	0	0	0	0	0	0	0	0	16

(συνεχ. - cont'd)

ΠΙΝΑΚΑΣ 17. ΠΑΘΗΣΜΟΣ ΣΕ ΝΟΙΚΟΓΕΝΕΙΑ ΚΑΤΑ ΦΥΛΟ, ΣΧΕΣΗ ΜΕ ΑΡΧΗΤΟ, ΗΛΙΚΙΑ ΚΑΙ ΑΣΤΙΚΗ/ΑΓΡΟΤΙΚΗ ΔΙΕΚΔΟΣΗ, 1.10.2001
TABLE 17. HOUSEHOLD POPULATION BY SEX, RELATIONSHIP TO HEAD, AGE AND URBAN/RURAL RESIDENCE, 1.10.2001

ΑΣΤΙΚΗ ΚΑΙ ΑΓΡΟΤΙΚΗ - URBAN AND RURAL

ΦΥΛΟ & ΣΧΕΣΗ ΜΕ ΑΡΧΗΤΟ SEX & RELATIONSHIP TO HEAD	ΗΛΙΚΙΑ - AGE-GROUP															Δε Ανέλεγε Not Stated		
	0 - 4	5 - 9	10-14	15-19	20-24	25-29	30-34	35-39	40-44	45-49	50-54	55-59	60-64	65-69	70-74		75-79	80 +
ΣΥΝΟΛΟ TOTAL	20.886	25.213	25.744	26.413	25.567	25.128	25.514	26.712	26.637	22.821	21.490	17.568	15.694	13.415	11.413	8.595	9.012	631
Γυναίκες Females																		
Αρχηγός Head	40.008	0	0	132	981	2.047	2.340	2.707	2.975	2.797	2.925	2.828	3.253	3.790	4.288	4.040	4.790	115
Συζυγός Spouse	163.591	0	0	303	5.286	14.497	18.879	20.887	21.087	18.376	17.446	13.984	11.740	8.923	6.279	3.605	1.991	308
Άτομο που συζεί με αρχηγό Cohabitant	2.171	0	0	87	648	615	263	154	105	86	67	54	40	21	10	10	4	7
Γιος/Κόρη Son/Daughter	122.850	19.738	24.674	25.274	25.069	16.775	5.842	2.025	1.141	886	589	199	82	21	3	0	0	136
Γυμνός/Νύμφη Son/Daughter in law	1.082	0	0	120	457	298	118	35	16	10	6	4	5	0	2	2	4	5
Γονείς/Πεθερικά Parents/Parents in law	4.750	0	0	0	0	1	2	7	39	109	184	219	334	448	630	774	1.996	7
Εγγόνι Grandchild	1.954	1.077	379	204	166	94	24	5	2	0	1	0	0	0	0	0	0	2
Αδελφός/ή Brother/Sister	1.282	0	2	14	64	127	99	52	76	88	110	108	122	109	93	85	79	1
Κουνιάδος/α Brother/Sister in law	375	0	0	4	27	49	52	16	21	20	18	25	29	29	24	22	18	1
Άλλος συγγενής Other relative	551	29	24	18	59	78	50	31	20	15	8	14	11	19	33	33	98	1
Οικιακή βοηθός Domestic employee	6.875	0	0	0	24	490	1.196	1.517	1.488	598	224	68	16	4	6	2	6	14
Άλλος μη συγγενής Other non relative	2.917	40	134	230	361	580	405	265	192	136	94	66	62	49	44	22	25	20
Δε Ανέλεγε Not Stated	47	2	0	0	1	2	2	1	5	4	4	5	2	1	2	1	0	1

(συνεχ. -cont'd)

ΠΙΝΑΚΑΣ 17. ΠΑΡΘΕΝΟΣ ΕΣ ΝΟΙΚΟΚΡΑΤΙΑ ΚΑΤΑ ΦΥΛΟ, ΣΧΕΣΗ ΜΕ ΑΡΧΗΤΟ, ΗΛΙΚΙΑ ΚΑΙ ΔΕΤΙΚΗ/ΑΥΡΟΤΙΚΗ ΠΕΡΙΟΧΗ, 1.10.2001
 TABLE 17. HOUSEHOLD POPULATION BY SEX, RELATIONSHIP TO HEAD, AGE AND URBAN/RURAL RESIDENCE, 1.10.2001

ΔΕΤΙΚΗ - URBAN	ΗΛΙΚΙΑ - AGE-GROUP																As Not stated	
	0 - 4	5 - 9	10-14	15-19	20-24	25-29	30-34	35-39	40-44	45-49	50-54	55-59	60-64	65-69	70-74	75-79		80 +
ΣΥΝΟΛΟ TOTAL	28.735	34.104	35.691	36.577	36.156	35.170	34.816	36.544	36.964	31.913	30.077	24.116	20.648	16.517	12.944	9.569	9.505	1.031
Αντρες & Γυναίκες Males & Females																		
Αρχηγός Head	0	0	0	276	3.087	10.085	14.607	17.525	18.999	17.136	16.476	13.584	12.145	10.164	8.380	6.571	6.456	461
Συζυγος Spouse	0	0	0	219	3.526	10.218	13.429	14.764	14.979	13.016	12.469	9.771	7.840	5.678	3.770	2.103	1.078	228
Ατομο που συζεί με αρχηγό Cohabitant	0	0	0	72	593	600	283	161	127	90	67	48	36	19	9	12	3	8
Υιός/Κόρη Son/Daughter	27.394	33.359	34.971	34.855	25.533	10.734	4.033	2.169	1.327	723	397	176	69	16	5	0	0	231
Υιός/Αδελφός Son/Daughter in law	0	0	0	90	705	824	369	145	75	35	20	14	9	6	3	3	4	8
Γονείς/Πατερικά Parents/Parents in law	0	0	0	0	1	0	5	7	39	127	200	264	336	441	594	744	1.768	10
Εγγόνι Grandchild	1.226	506	297	258	147	46	11	2	0	1	0	0	0	0	0	0	0	5
Αδελφός/ή Brother/Sister	0	3	21	109	254	254	127	124	108	94	115	90	105	90	78	61	63	3
Κοινοδόχος/α Brother/Sister in law	0	1	5	37	92	108	50	43	33	27	25	33	29	27	26	19	20	0
Άλλος συγγενής Other relative	55	40	36	99	177	118	60	32	27	18	20	18	16	21	35	31	83	1
Οικιακή βοηθός Domestic employee	0	0	0	21	437	1.073	1.356	1.296	1.026	482	176	46	12	4	6	3	6	12
Άλλος μη συγγενής Other non relative	58	195	359	540	1.599	1.107	485	270	220	161	109	70	51	49	37	22	23	57
Δε Αηλόθηκε Not Stated	2	0	2	1	5	3	1	6	4	3	3	2	0	2	1	0	1	7

(συνεχ. -cont'd)

ΠΙΝΑΚΑΣ 17. ΠΛΗΘΥΣΜΟΣ ΣΕ ΟΙΚΟΚΕΦΑΛΙΑ ΚΑΤΑ ΦΥΛΟ, ΣΧΕΣΗ ΜΕ ΑΡΧΗΤΟ, ΗΛΙΚΙΑ ΚΑΙ ΑΣΤΙΚΗ/ΑΓΡΟΤΙΚΗ ΠΕΡΙΟΧΗ, 1.10.2001
 TABLE 17. HOUSEHOLD POPULATION BY SEX, RELATIONSHIP TO HEAD, AGE AND URBAN/RURAL RESIDENCE, 1.10.2001

ΣΧΕΣΗ ΚΑΙ ΦΥΛΟ SEX & RELATIONSHIP TO HEAD	ΗΛΙΚΙΑ - AGE-GROUP																Δε Not stated	
	0-4	5-9	10-14	15-19	20-24	25-29	30-34	35-39	40-44	45-49	50-54	55-59	60-64	65-69	70-74	75-79		80+
ΣΥΝΟΛΟ TOTAL	14.585	17.398	18.289	18.782	18.125	16.608	16.139	17.229	17.721	15.596	14.741	11.825	10.185	7.890	5.809	4.249	4.045	561
Αρχήτης Head	0	0	0	147	2.229	8.290	12.624	15.254	16.559	14.890	14.223	11.466	9.882	7.632	5.576	4.003	3.573	366
Σύζυγος Spouse	0	0	0	0	18	105	177	201	198	168	196	141	135	104	68	64	39	4
Άτομο που συζεί με αρχηγό Cohabitant	0	0	0	2	46	61	64	37	38	28	20	14	13	5	3	4	2	2
Υιός/Κορη Son/Daughter	13.898	17.025	17.921	18.108	13.854	6.392	2.504	1.344	688	332	148	57	19	6	2	0	0	130
Υιός/Κορη σε νόμο Son/Daughter in law	0	0	0	10	418	629	292	118	64	29	15	10	4	6	1	1	1	4
Γονείς/Πατεράκια Parents/Parents in law	0	0	0	0	1	0	3	0	7	32	47	76	82	95	117	155	386	4
Εγγόνι Grandchild	631	267	156	127	76	32	6	0	0	1	0	0	0	0	0	0	0	3
Αδελφός/ή Brother/Sister	0	1	8	55	140	162	88	80	51	32	39	23	28	16	13	6	9	2
Κουνιάδος/α Brother/Sister in law	0	1	2	16	53	69	37	24	19	12	11	13	7	8	10	4	9	0
Άλλος συγγενής Other relative	32	19	21	48	110	76	35	19	15	10	7	9	6	6	11	4	17	0
Οικιακή βοηθός Domestic employee	0	0	0	0	15	22	33	27	12	10	2	0	0	0	0	1	0	2
Άλλος μη συγγενής Other non relative	24	85	179	269	1.162	769	276	124	70	52	33	16	9	12	8	7	9	39
Δε Ανάσθησε Not Stated	0	0	2	0	3	1	0	1	0	0	0	0	0	0	0	0	0	5

(συνεχ. -cont'd)

ΠΙΝΑΚΑΣ 17. ΠΑΡΘΕΥΜΟΣ ΣΕ ΝΟΙΚΟΚΥΡΙΑ ΚΑΤΑ ΦΥΛΟ, ΣΧΕΣΗ ΜΕ ΑΡΧΗΤΟ, ΗΛΙΚΙΑ ΚΑΙ ΔΕΣΤΙΚΗ/ΑΥΡΟΤΙΚΗ ΠΕΡΙΟΧΗ, 1.10.2001
 TABLE 17. HOUSEHOLD POPULATION BY SEX, RELATIONSHIP TO HEAD, AGE AND URBAN/RURAL RESIDENCE, 1.10.2001

		ΗΛΙΚΙΑ - AGE-GROUP																			
ΦΥΛΟ & ΣΧΕΣΗ ΜΕ ΑΡΧΗΤΟ SEX & RELATIONSHIP TO HEAD		0	4	5	9	10-14	15-19	20-24	25-29	30-34	35-39	40-44	45-49	50-54	55-59	60-64	65-69	70-74	75-79	80 +	Δε Ανήλθε Not Stated
Γυναίκες Females	ΣΥΝΟΛΟ TOTAL	0	0	0	0	0	0	0	0	0	0	0	0	0	0	0	0	0	0	0	
Ευνοήο Total		1241.300	14.150	16.706	17.402	17.785	18.031	18.562	18.677	19.315	19.243	16.317	15.336	12.291	10.463	8.627	7.135	5.320	5.460	470	
Αρχηγός Head		29.238	0	0	0	129	858	1.795	1.983	2.271	2.440	2.246	2.253	2.118	2.263	2.532	2.804	2.568	2.883	95	
Εξύβιος Spouse		111.470	0	0	0	219	3.508	10.113	13.252	14.563	14.781	12.848	12.273	9.630	7.705	5.574	3.702	2.039	1.039	224	
Άτομο που στέλει με αρχηγό Cohabitant		1.789	0	0	0	70	547	539	219	124	89	62	47	34	23	14	6	8	1	6	
Γιος/Κόρη Son/Daughter		83.564	13.496	16.334	17.050	16.747	11.679	4.342	1.529	825	639	391	249	119	50	10	3	0	0	101	
Γονιός/Νύμφη Son/Daughter in law		708	0	0	0	80	287	195	77	27	11	6	5	4	5	0	2	2	3	4	
Γονείς/Πεθερικά Parents/Parents in law		3.531	0	0	0	0	0	0	2	7	32	95	153	188	254	346	477	589	1.382	6	
Εγγόνι Grandchild		1.200	595	239	141	131	71	14	5	2	0	0	0	0	0	0	0	0	0	2	
Αδελφός/ή Brother/Sister		946	0	2	13	54	114	92	39	44	57	62	76	67	77	74	65	55	54	1	
Κουνιάδος/α Brother/Sister in law		280	0	0	3	21	39	39	13	19	14	15	14	20	22	19	16	15	11	0	
Άλλος συγγενής Other relative		442	23	21	15	51	67	42	25	13	12	8	13	9	10	15	24	27	66	1	
Οικιακή βοηθός Domestic employee		5.832	0	0	0	21	422	1.051	1.323	1.269	1.014	472	174	46	12	4	6	2	6	10	
Άλλος μη συγγενής Other non relative		2.269	34	110	180	271	437	338	209	146	150	109	76	54	42	37	29	15	14	18	
Δε Ανήλθε Not Stated		31	2	0	0	1	2	2	1	5	4	3	3	2	0	2	1	1	0	1	

(συνεχ. -cont'd)

ΠΙΝΑΚΑΣ 17. ΠΛΗΘΥΣΜΟΣ ΣΕ ΝΟΙΚΟΓΕΝΕΙΑ ΚΑΤΑ ΦΥΛΟ, ΣΧΕΣΗ ΜΕ ΑΡΧΗΤΟ, ΗΛΙΚΙΑ ΚΑΙ ΑΣΤΙΚΗ/ΑΓΡΟΤΙΚΗ ΠΕΡΙΟΧΗ, 1.10.2001
TABLE 17. HOUSEHOLD POPULATION BY SEX, RELATIONSHIP TO HEAD, AGE AND URBAN/RURAL RESIDENCE, 1.10.2001

ΑΓΡΟΤΙΚΗ - RURAL

ΦΥΛΟ & ΣΧΕΣΗ ΜΕ ΑΡΧΗΤΟ SEX & RELATIONSHIP TO HEAD	ΗΛΙΚΙΑ - AGE-GROUP														Αε Not Stated				
	0-4	5-9	10-14	15-19	20-24	25-29	30-34	35-39	40-44	45-49	50-54	55-59	60-64	65-69		70-74	75-79	80+	
ΑΝΤΡΕΣ & ΓΥΝΑΙΚΕΣ Males & Females																			
Σύνολο Total	214.203	13.843	17.607	17.405	17.870	15.550	12.986	13.301	14.891	15.202	13.553	12.372	10.319	9.954	8.742	7.759	5.988	6.513	348
ΑΡΧΗΤΟΣ Head	67.838	0	0	0	191	741	3.127	5.164	6.959	7.830	7.283	6.687	5.634	5.603	5.118	4.860	4.070	4.618	125
Επιζύγος Spouse	52.736	0	0	0	85	1.783	4.414	5.683	6.385	6.395	5.600	5.248	4.394	4.088	3.391	2.610	1.595	979	86
Άτομο που συζεί με αρχηγό Cohabitant	445	0	0	0	17	106	85	55	37	24	30	26	24	17	11	6	2	4	1
Γιος/Κόρη Son/Daughter	84.181	12.786	17.246	17.160	17.387	11.421	4.030	1.706	1.021	574	374	228	113	39	12	0	0	0	84
Γαμπρός/Νύμφη Son/Daughter in law	1.743	0	0	0	62	580	651	255	93	49	23	12	5	5	0	1	0	3	4
Γονείς/Γεθερπικά Parents/Parents in law	1.629	0	0	0	0	0	1	1	1	8	23	38	46	104	131	207	256	812	1
Εγγόνι Grandchild	1.600	1.037	281	128	79	48	20	4	1	0	0	1	0	0	0	0	0	0	1
Αδελφός/ή Brother/Sister	528	0	0	3	16	45	31	29	27	35	40	47	49	55	46	37	39	29	0
Κουνιάδος/α Brother/Sister in law	229	0	0	2	12	34	42	16	16	10	10	10	12	16	16	13	9	9	2
Άλλος συγγενής Other relative	237	10	7	7	15	53	33	11	18	6	3	1	4	1	4	10	8	45	1
Οικιακή βοηθός Domestic employee	1.077	0	0	0	4	70	154	201	229	213	126	50	22	4	0	0	0	0	4
Άλλος μη συγγενής Other non relative	1.932	10	73	105	174	669	398	176	104	57	40	22	16	21	13	15	9	14	16
Αε Δηλώθηκε Not Stated	28	0	0	0	0	0	0	0	0	1	1	2	0	1	0	0	0	0	23

(συνεχ. -cont'd)

ΠΙΝΑΚΑΣ 17. ΠΛΗΘΥΣΜΟΣ ΣΕ ΝΟΙΚΟΚΡΑΤΙΑ ΚΑΤΑ ΦΥΛΟ, ΣΧΕΣΗ ΜΕ ΑΡΧΗΤΟ, ΗΛΙΚΙΑ ΚΑΙ ΑΣΤΙΚΗ/ΑΓΡΟΤΙΚΗ ΠΕΡΙΟΧΗ
TABLE 17. HOUSEHOLD POPULATION BY SEX, RELATIONSHIP TO HEAD, AGE AND URBAN/RURAL RESIDENCE

ΣΧΕΣΗ ΚΑΙ ΣΥΝΤΑΞΙΑΚΗ ΣΧΕΣΗ ΜΕ ΤΟ ΚΕΦΑΛΟ SEX & RELATIONSHIP TO HEAD	ΗΛΙΚΙΑ - AGE-GROUP														Δε Not Stated				
	0-4	5-9	10-14	15-19	20-24	25-29	30-34	35-39	40-44	45-49	50-54	55-59	60-64	65-69		70-74	75-79	80+	
ΣΥΝΟΛΟ TOTAL	7.107	9.100	9.063	9.252	8.014	6.420	6.464	7.494	7.808	7.049	6.218	5.042	4.723	3.954	3.481	2.713	2.961	187	
Αντρες Males																			
Ευνοο Total	107.050																		
Αρχηγός Head	57.068	0	0	16	618	2.875	4.807	6.523	7.295	6.732	6.015	4.924	4.613	3.860	3.376	2.598	2.711	105	
Εξυμνος Spouse	615	0	0	1	5	30	56	61	89	72	75	40	53	42	33	29	27	2	
Ατομο που συζεί με αρχηγό Cohabitant	63	0	0	0	5	9	11	7	8	6	6	4	0	4	2	0	1	0	
Γιος/Κόρη Son/Daughter	44.895	6.544	8.906	8.936	9.065	6.325	1.210	705	327	176	81	33	7	1	0	0	0	49	
Γεμπός/Νύφη Son/Daughter in law	1.369	0	0	22	410	548	214	85	44	19	11	5	5	0	1	0	2	3	
Γονείς/Πεθερικά Parents/Parents in law	410	0	0	0	0	0	1	1	1	9	7	15	24	29	54	71	198	0	
Εγγόνι Grandchild	846	555	141	65	44	25	4	1	0	0	0	0	0	0	0	0	0	1	
Αδελφός/ή Brother/Sister	192	0	0	2	6	32	16	18	16	14	13	8	10	11	9	9	4	0	
Κοινάδος/α Brother/Sister in law	134	0	0	1	6	24	13	14	4	5	6	7	9	6	5	2	2	1	
Άλλος συγγενής Other relative	128	4	4	4	7	42	5	11	3	3	0	2	1	0	1	2	13	1	
Οικιακή βοηθός Domestic employee	34	0	0	0	1	2	7	10	5	0	0	0	0	0	0	0	0	0	
Άλλος μη συγγενής Other non relative	1.284	4	49	55	84	331	120	58	15	13	4	4	1	1	0	2	3	14	
Δε Δηλώθηκε Not Stated	12	0	0	0	0	0	0	0	1	0	0	0	0	0	0	0	0	0	

(συνεχ. -cont'd)

ΠΙΝΑΚΑΣ 17. ΠΑΡΘΕΜΟΣ ΣΕ ΝΟΙΚΟΚΥΡΙΑ ΚΑΤΑ ΦΥΛΟ, ΣΧΕΣΗ ΜΕ ΑΡΧΗΤΟ, ΗΛΙΚΙΑ ΚΑΙ ΑΣΤΙΚΗ/ΑΓΡΟΤΙΚΗ ΠΕΡΙΟΧΗ, 1.10.2001
 TABLE 17. HOUSEHOLD POPULATION BY SEX, RELATIONSHIP TO HEAD, AGE AND URBAN/RURAL RESIDENCE, 1.10.2001

		ΗΛΙΚΙΑ - AGE-GROUP																	
ΦΥΛΟ & ΣΧΕΣΗ ΜΕ ΑΡΧΗΤΟ SEX & RELATIONSHIP TO HEAD		0-4	5-9	10-14	15-19	20-24	25-29	30-34	35-39	40-44	45-49	50-54	55-59	60-64	65-69	70-74	75-79	80+	Δε Δηλωθηκε Not Stated
Γυναίκες Females	ΕΥΝΟΛΟ TOTAL	6.736	8.507	8.342	8.618	7.536	6.566	6.837	7.397	7.394	6.504	6.154	5.277	5.231	4.788	4.278	3.275	3.552	161
	Total	107.153																	
	Αρχηγός Head	10.770	0	0	3	123	252	357	436	535	551	672	710	990	1.258	1.484	1.472	1.907	20
	Εξ σύζυγος Spouse	52.121	0	0	84	1.778	4.384	5.627	6.324	6.306	5.528	5.173	4.354	4.035	3.349	2.577	1.566	952	84
	Άτομο που συζεί με αρχηγό Cohabitant	382	0	0	17	101	76	44	30	16	24	20	20	17	7	4	2	3	1
	Γιος/Κορη Son/Daughter	39.286	6.242	8.340	8.224	5.096	1.500	496	316	247	198	147	80	32	11	0	0	0	35
	Σον/Δαughter in law Τοις/Πεθερικά	374	0	0	40	170	103	41	8	5	4	1	0	0	0	0	0	1	1
	Parents/Parents in law	1.219	0	0	0	0	1	0	0	7	14	31	31	80	102	153	185	614	1
	Εγγονοι Grandchild	754	482	140	63	35	23	10	0	0	0	1	0	0	0	0	0	0	0
	Αδελφός/ή Brother/Sister	336	0	1	10	13	7	13	9	19	26	34	41	45	35	28	30	25	0
	Κοινιάδος/α Brother/Sister in law	95	0	1	6	10	13	3	2	6	5	4	5	7	10	8	7	7	1
	Άλλος συγγενής Other relative	109	6	3	8	11	8	6	7	3	0	1	2	0	4	9	6	32	0
	Οικιακή βοηθός Domestic employee	1.043	0	0	3	68	145	194	219	208	126	50	22	4	0	0	0	0	4
	Άλλος μη συγγενής Other non relative	648	6	24	50	143	67	56	46	42	27	18	12	20	12	15	7	11	2
	Δε Δηλώθηκε Not Stated	16	0	0	0	0	0	0	0	1	1	2	0	1	0	0	0	0	12

ΠΙΝΑΚΑΣ 18. ΠΛΗΘΕΣΜΟΣ ΕΞ ΟΙΚΟΚΥΡΙΑ ΚΑΤΑ ΤΥΠΟ ΚΑΙ ΜΕΤΕΘΕΣ ΟΙΚΟΚΥΡΙΑ ΚΑΙ ΑΣΤΙΚΗ/ΑΓΡΟΤΙΚΗ ΠΕΡΙΟΧΗ, 1.10.2001
 TABLE 18. HOUSEHOLD POPULATION BY TYPE AND SIZE OF HOUSEHOLD AND URBAN/RURAL AREA, 1.10.2001

ΑΣΤΙΚΗ ΚΑΙ ΑΓΡΟΤΙΚΗ - URBAN AND RURAL

ΤΥΠΟΣ ΟΙΚΟΚΥΡΙΑΚΩΝ TYPE OF HOUSEHOLD	ΜΕΤΕΘΕΣ ΟΙΚΟΚΥΡΙΑΚΩΝ ΑΓΩΜΟΣ ΠΡΟΣΩΠΩΝ - SIZE OF HOUSEHOLD NUMBER OF PERSONS									
	1	2	3	4	5	6	7	8	9	10+
ΕΥΝΟΛΟ TOTAL	685.280	121.600	115.068	196.256	131.685	60.900	16.947	4.608	1.341	1.034
1.0 ΟΙΚΟΚΥΡΙΑΚΟ ΧΩΡΙΕ ΟΙΚΟΓΕΝΕΙΑΚΟ ΠΥΡΗΝΑ NON-FAMILY HOUSEHOLDS	46.966	35.841	1.746	824	415	324	70	88	45	21
1.1 Νοικοκυριό με ένα πρόσωπο One person households	35.841	0	0	0	0	0	0	0	0	0
1.1.1 Άντρας Male	13.023	0	0	0	0	0	0	0	0	0
1.1.2 Γυναίκα Female	22.818	0	0	0	0	0	0	0	0	0
1.2 Νοικοκυριό με δύο ή περισσότερα πρόσωπα Multi-person households	11.125	0	7.592	1.746	824	415	70	88	45	21
2.0 ΕΝΑΣ ΟΙΚΟΓΕΝΕΙΑΚΟΣ ΠΥΡΗΝΑΣ ONE-FAMILY HOUSEHOLDS	602.934	0	114.008	113.322	189.196	120.535	50.406	11.690	2.464	611
2.1 Παντρεμένο ζευγάρι, χωρίς παιδιά στο σπίτι Husband-wife couples without resident children	105.129	0	96.002	8.211	720	145	36	7	8	0
2.1.1 Χορίς άλλα πρόσωπα Without other persons	96.066	0	96.002	0	0	0	0	0	0	0
2.1.2 Με άλλα πρόσωπα With other persons	9.063	0	8211	720	145	36	7	9	0	0
2.2 Παντρεμένο ζευγάρι με ένα τουλάχιστο παιδί στο σπίτι κάτω των 25 Husband-wife couples with at least one resident child under 25	423.415	0	68.166	173.512	117.085	49.476	11.515	2.400	693	568
2.2.1 Χορίς άλλα πρόσωπα Without other persons	389.791	0	68.166	167.652	102.225	40.590	8.470	1.664	585	439
2.2.2 Με άλλα πρόσωπα With other persons	33.624	0	0	5.860	14.860	8.886	3.045	736	108	129
2.3 Παντρεμένο ζευγάρι με το νεότερο παιδί στο σπίτι, 25 και πάνω Husband-wife couples, youngest resident son/daughter 25 or older	34.555	0	23.838	8.836	1.485	312	49	24	0	11
2.3.1 Χορίς άλλα πρόσωπα Without other persons	31.864	0	23.838	6.936	840	222	28	0	0	0
2.3.2 Με άλλα πρόσωπα With other persons	2.691	0	0	1.900	645	90	21	24	0	11
2.4 Ζευγάρι που συζεί χωρίς παιδιά στο σπίτι Cohabiting couples without resident children	4.367	0	4.186	159	16	6	0	0	0	0
2.4.1 Χορίς άλλα πρόσωπα Without other persons	4.186	0	4.186	0	0	0	0	0	0	0
2.4.2 Με άλλα πρόσωπα With other persons	181	0	0	159	16	6	0	0	0	0
2.5 Ζευγάρι που συζεί με ένα τουλάχιστο παιδί στο σπίτι κάτω των 25 Cohabiting couples with at least one resident child under 25	1.475	0	0	615	528	190	114	28	0	0
2.5.1 Χορίς άλλα πρόσωπα Without other persons	1.369	0	0	615	508	135	90	21	0	0
2.5.2 Με άλλα πρόσωπα With other persons	106	0	0	0	20	55	24	7	0	0
2.6 Ζευγάρι που συζεί με το νεότερο παιδί στο σπίτι 25 και πάνω Cohabiting couples, youngest resident son/daughter 25 or older	29	0	0	21	8	0	0	0	0	0
2.6.1 Χορίς άλλα πρόσωπα Without other persons	25	0	0	21	4	0	0	0	0	0

(συνεχ. -cont'd)

ΠΙΝΑΚΑΣ 18. ΠΗΘΕΥΜΟΣ ΕΣ ΝΟΙΚΟΚΥΡΙΑ ΚΑΤΑ ΤΥΠΟ ΚΑΙ ΜΕΤΘΕΣ ΝΟΙΚΟΚΥΡΙΟΥ ΚΑΙ ΑΣΤΙΚΗ/ΑΓΡΟΤΙΚΗ ΠΕΡΙΟΧΗ, 1.10.2001
 TABLE 18. HOUSEHOLD POPULATION BY TYPE AND SIZE OF HOUSEHOLD AND URBAN/RURAL AREA, 1.10.2001

ΑΣΤΙΚΗ ΚΑΙ ΑΓΡΟΤΙΚΗ - URBAN AND RURAL

ΤΥΠΟΣ ΝΟΙΚΟΚΥΡΙΟΥ TYPE OF HOUSEHOLD	ΜΕΤΘΕΣ ΝΟΙΚΟΚΥΡΙΟΥ ΑΡΙΘΜΟΣ ΠΡΟΣΩΝ - SIZE OF HOUSEHOLD NUMBER OF PERSONS										
	ΣΥΝΟΛΟ TOTAL	1	2	3	4	5	6	7	8	9	10+
2.6.2 Με άλλα πρόσωπα With other persons	4	0	0	0	4	0	0	0	0	0	0
2.7 Πατέρας με ένα τουλάχιστο παιδί στο σπίτι, κάτω των 25 Lone fathers, with at least one resident child under 25	2.280	0	718	813	496	165	48	28	0	0	12
2.7.1 Χωρίς άλλα πρόσωπα Without other persons	1.848	0	718	705	308	85	18	14	0	0	0
2.7.2 Με άλλα πρόσωπα With other persons	432	0	0	108	188	80	30	14	0	0	12
2.8 Πατέρας με το νεότερο παιδί στο σπίτι 25 και πάνω Lone fathers, youngest resident son/daughter 25 or older	1.696	0	1.150	444	92	10	0	0	0	0	0
2.8.1 Χωρίς άλλα πρόσωπα Without other persons	1.517	0	1.150	318	44	5	0	0	0	0	0
2.8.2 Με άλλα πρόσωπα With other persons	179	0	0	126	48	5	0	0	0	0	0
2.9 Μητέρα με ένα τουλάχιστο παιδί στο σπίτι κάτω των 25 Lone mothers with at least one resident child under 25	20.896	0	5.680	8.775	4.556	1.375	408	49	24	9	20
2.9.1 Χωρίς άλλα πρόσωπα Without other persons	18.252	0	5.680	7.776	3.492	980	246	35	24	9	10
2.9.2 Με άλλα πρόσωπα With other persons	2.644	0	0	999	1.064	395	162	14	0	0	10
2.10 Μητέρα με το νεότερο παιδί στο σπίτι 25 και πάνω Lone mothers, youngest resident son/daughter 25 or older	9.092	0	6.272	2.280	432	80	6	14	8	0	0
2.10.1 Χωρίς άλλα πρόσωπα Without other persons	8.134	0	6.272	1.488	284	75	0	7	8	0	0
2.10.2 Με άλλα πρόσωπα With other persons	958	0	0	792	148	5	6	7	0	0	0
3.0 ΝΟΙΚΟΚΥΡΙΟ ΜΕ ΔΥΟ Η ΠΕΡΙΣΣΟΤΕΡΕΣ ΟΙΚΟΜΕΝΕΙΕΣ TWO OR MORE-FAMILY HOUSEHOLDS	35.380	0	0	0	6.236	10.735	10.170	5.187	2.056	594	402

(συνεχ. -cont'd)

ΠΙΝΑΚΑΣ 18. ΠΛΗΘΥΣΜΟΣ ΕΣ ΝΟΙΚΟΚΥΡΙΑ ΚΑΤΑ ΤΥΠΟ ΚΑΙ ΜΕΤΕΘΕΣ ΝΟΙΚΟΚΥΡΙΟΥ ΚΑΙ ΑΣΤΙΚΗ/ΑΓΡΟΤΙΚΗ ΠΕΡΙΟΧΗ, 1.10.2001
 TABLE 18. HOUSEHOLD POPULATION BY TYPE AND SIZE OF HOUSEHOLD AND URBAN/RURAL AREA, 1.10.2001

ΑΣΤΙΚΗ - URBAN

ΤΥΠΟΣ ΝΟΙΚΟΚΥΡΙΟΥ TYPE OF HOUSEHOLD	ΜΕΤΕΘΕΣ ΝΟΙΚΟΚΥΡΙΟΥ ΑΓΙΘΜΟΣ ΠΡΟΣΩΠΩΝ - SIZE OF HOUSEHOLD NUMBER OF PERSONS										
	ΣΥΝΟΛΟ TOTAL	1	2	3	4	5	6	7	8	9	10+
ΕΥΝΟΛΟ TOTAL	471.077	25.592	82.416	84.852	143.632	87.360	34.854	8.883	2.296	666	526
1.0 ΝΟΙΚΟΚΥΡΙΟ ΧΩΡΙΣ ΟΙΚΟΓΕΝΕΙΑΚΟ ΠΥΡΗΝΑ NON-FAMILY HOUSEHOLDS	34.531	25.592	5.990	1.413	720	345	288	56	72	45	10
1.1 Νοικοκυριό με ένα πρόσωπο One person households	25.592	25.592	0	0	0	0	0	0	0	0	0
1.1.1 Άνδρας Male	9.642	9.642	0	0	0	0	0	0	0	0	0
1.1.2 Γυναίκα Female	15.950	15.950	0	0	0	0	0	0	0	0	0
1.2 Νοικοκυριό με δύο ή περισσότερα πρόσωπα Multi-person households	8.939	0	5.990	1.413	720	345	288	56	72	45	10
2.0 ΕΝΑΣ ΟΙΚΟΓΕΝΕΙΑΚΟΣ ΠΥΡΗΝΑΣ ONE-FAMILY HOUSEHOLDS	416.285	0	76.426	83.439	138.912	80.415	28.842	6.244	1.344	342	321
2.1 Παντρεμένο ζευγάρι χωρίς παιδιά στο σπίτι Husband-wife couples without resident children	68.820	0	62.320	5.802	576	90	24	0	8	0	0
2.1.1 Χωρίς άλλα πρόσωπα Without other persons	62.355	0	62.320	0	0	0	0	0	0	0	0
2.1.2 Με άλλα πρόσωπα With other persons	6.465	0	0	5.802	576	90	24	0	9	0	0
2.2 Παντρεμένο ζευγάρι με ένα τουλάχιστο παιδί στο σπίτι κάτω των 25 Husband-wife couples with at least one resident child under 25	291.576	0	0	50.232	127.040	77.985	28.230	6.139	1.320	342	288
2.2.1 Χωρίς άλλα πρόσωπα Without other persons	264.691	0	0	50.232	122.276	65.490	21.306	4.067	816	270	234
2.2.2 Με άλλα πρόσωπα With other persons	26.885	0	0	0	4.764	12.495	6.924	2.072	504	72	54
2.3 Παντρεμένο ζευγάρι με το νεότερο παιδί στο σπίτι 25 και πάνω Husband-wife couples, youngest resident son/daughter 25 or older	24.852	0	0	16.920	6.644	1.080	168	21	8	0	11
2.3.1 Χωρίς άλλα πρόσωπα Without other persons	22.720	0	0	16.920	5.148	555	90	7	0	0	0
2.3.2 Με άλλα πρόσωπα With other persons	2.132	0	0	0	1.496	525	78	14	8	0	11
2.4 Ζευγάρι που συζεί χωρίς παιδιά στο σπίτι Cohabiting couples without resident children	3.637	0	3.480	135	16	0	6	0	0	0	0
2.4.1 Χωρίς άλλα πρόσωπα Without other persons	3.480	0	3.480	0	0	0	0	0	0	0	0
2.4.2 Με άλλα πρόσωπα With other persons	157	0	0	135	16	0	6	0	0	0	0
2.5 Ζευγάρι που συζεί με ένα τουλάχιστο παιδί στο σπίτι κάτω των 25 Cohabiting couples with at least one resident child under 25	1.175	0	0	498	408	145	96	28	0	0	0
2.5.1 Χωρίς άλλα πρόσωπα Without other persons	1.088	0	0	498	392	105	72	21	0	0	0
2.5.2 Με άλλα πρόσωπα With other persons	87	0	0	0	16	40	24	7	0	0	0
2.6 Ζευγάρι που συζεί με το νεότερο παιδί στο σπίτι 25 και πάνω Cohabiting couples, youngest resident son/daughter 25 or older	26	0	0	18	8	0	0	0	0	0	0
2.6.1 Χωρίς άλλα πρόσωπα Without other persons	22	0	0	18	4	0	0	0	0	0	0

(συνεχ. - cont'd)

ΠΙΝΑΚΑΣ 18. ΠΛΗΘΕΣΜΟΣ ΕΞ ΟΙΚΟΚΥΡΙΑ ΚΑΤΑ ΤΥΠΟ ΚΑΙ ΜΕΤΕΘΕ ΟΙΚΟΚΥΡΙΑ ΚΑΙ ΑΣΤΙΚΗ/ΑΓΡΟΤΙΚΗ ΠΕΡΙΟΧΗ, 1.10.2001
 TABLE 18. HOUSEHOLD POPULATION BY TYPE AND SIZE OF HOUSEHOLD AND URBAN/RURAL AREA, 1.10.2001

ΑΣΤΙΚΗ - URBAN

ΤΥΠΟΣ ΟΙΚΟΚΥΡΙΑΣ TYPE OF HOUSEHOLD	ΕΥΝΟΙΑ TOTAL	ΜΕΤΕΘΕ ΟΙΚΟΚΥΡΙΑΩΝ ΑΡΙΘΜΟΣ ΠΡΟΪΟΔΙΩΝ - SIZE OF HOUSEHOLD NUMBER OF PERSONS												
		1	2	3	4	5	6	7	8	9	10+			
2.6.2 Με άλλα πρόσωπα With other persons	4	0	0	0	4	0	0	0	0	0	0	0	0	0
2.7 Πατέρας με ένα τουλάχιστο παιδί στο σπίτι, κάτω των 25 Lone fathers, with at least one resident child under 25	1.709	0	538	645	372	90	24	28	0	0	12	0	0	0
2.7.1 Χωρίς άλλα πρόσωπα Without other persons	1.400	0	538	561	220	55	12	14	0	0	0	0	0	0
2.7.2 Με άλλα πρόσωπα With other persons	309	0	0	84	152	35	12	14	0	0	12	0	0	0
2.8 Πατέρας με το νεότερο παιδί στο σπίτι, 25 και πάνω Lone fathers, youngest resident son/daughter 25 or older	1.132	0	720	339	68	5	0	0	0	0	0	0	0	0
2.8.1 Χωρίς άλλα πρόσωπα Without other persons	1.006	0	720	237	44	5	0	0	0	0	0	0	0	0
2.8.2 Με άλλα πρόσωπα With other persons	126	0	0	102	24	0	0	0	0	0	0	0	0	0
2.9 Μητέρα με ένα τουλάχιστο παιδί στο σπίτι, κάτω των 25 Lone mothers with at least one resident child under 25	16.688	0	4.792	7.158	3.460	960	294	14	0	0	10	0	0	0
2.9.1 Χωρίς άλλα πρόσωπα Without other persons	14.528	0	4.792	6.330	2.576	655	168	7	0	0	0	0	0	0
2.9.2 Με άλλα πρόσωπα With other persons	2.160	0	0	828	884	305	126	7	0	0	10	0	0	0
2.10 Μητέρα με το νεότερο παιδί στο σπίτι, 25 και πάνω Lone mothers, youngest resident son/daughter 25 or older	6.670	0	4.576	1.692	320	60	0	14	8	0	0	0	0	0
2.10.1 Χωρίς άλλα πρόσωπα Without other persons	5.904	0	4.576	1.062	196	55	0	7	8	0	0	0	0	0
2.10.2 Με άλλα πρόσωπα With other persons	766	0	0	630	124	5	0	7	0	0	0	0	0	0
3.0 ΟΙΚΟΚΥΡΙΑ ΜΕ ΑΥΤΟ Η ΠΕΡΙΣΣΟΤΕΡΕΣ ΟΙΚΟΜΕΝΕΙΕΣ TWO OR MORE-FAMILY HOUSEHOLDS	20.261	0	0	0	4.000	6.600	5.724	2.583	880	279	195	0	0	0

(συνεχ. -cont'd)

ΠΙΝΑΚΑΣ 18. ΠΛΗΘΥΣΜΟΣ ΣΕ ΝΟΙΚΟΚΥΡΙΑ ΚΑΤΑ ΤΥΠΟ ΚΑΙ ΜΕΤΕΘΟΣ ΝΟΙΚΟΚΥΡΙΟΥ ΚΑΙ ΑΣΤΙΚΗ/ΑΓΡΟΤΙΚΗ ΠΕΡΙΟΧΗ, 1.10.2001
 TABLE 18. HOUSEHOLD POPULATION BY TYPE AND SIZE OF HOUSEHOLD AND URBAN/RURAL AREA, 1.10.2001

ΑΓΡΟΤΙΚΗ - RURAL

ΤΥΠΟΣ ΝΟΙΚΟΚΥΡΙΟΥ TYPE OF HOUSEHOLD	ΜΕΤΕΘΟΣ ΝΟΙΚΟΚΥΡΙΟΥ ΑΡΙΘΜΟΣ ΠΡΟΣΩΠΩΝ - SIZE OF HOUSEHOLD NUMBER OF PERSONS										
	1	2	3	4	5	6	7	8	9	10+	
ΣΥΝΟΛΟ TOTAL	214.203	10.249	39.184	30.216	52.624	44.325	26.046	8.064	2.312	675	508
1.0 ΝΟΙΚΟΚΥΡΙΟ ΧΩΡΙΣ ΟΙΚΟΓΕΝΕΙΑΚΟ ΠΥΡΗΝΑ NON-FAMILY HOUSEHOLDS	12.435	10.249	1.602	333	104	70	36	14	16	0	11
1.1 Νοικοκυριό με ένα πρόσωπο One person households	10.249	10.249	0	0	0	0	0	0	0	0	0
1.1.1 Άντρας Male	3.381	3.381	0	0	0	0	0	0	0	0	0
1.1.2 Γυναίκα Female	6.868	6.868	0	0	0	0	0	0	0	0	0
1.2 Νοικοκυριό με δύο ή περισσότερα πρόσωπα Multi-person households	2.186	0	1.602	333	104	70	36	14	16	0	11
2.0 ΕΝΑΕ ΟΙΚΟΓΕΝΕΙΑΚΟΣ ΠΥΡΗΝΑΣ ONE-FAMILY HOUSEHOLDS	186.649	0	37.582	29.883	50.284	40.120	21.564	5.446	1.120	360	290
2.1 Παντρεμένο ζευγάρι χωρίς παιδιά στο σπίτι Husband-wife couples without resident children	36.309	0	33.682	2.409	144	55	12	7	0	0	0
2.1.1 Χορίς άλλα πρόσωπα Without other persons	33.711	0	33.682	0	0	0	0	0	0	0	0
2.1.2 Με άλλα πρόσωπα With other persons	2.598	0	2.409	144	55	12	7	0	0	0	0
2.2 Παντρεμένο ζευγάρι με ένα τουλάχιστο παιδί στο σπίτι κάτω των 25 Husband-wife couples with at least one resident child under 25	131.839	0	17.934	46.472	39.100	21.246	5.376	1.080	351	280	280
2.2.1 Χορίς άλλα πρόσωπα Without other persons	125.100	0	17.934	45.376	36.735	19.284	4.403	848	315	205	205
2.2.2 Με άλλα πρόσωπα With other persons	6.739	0	0	1.096	2.365	1.962	973	232	36	75	75
2.3 Παντρεμένο ζευγάρι με το νεότερο παιδί στο σπίτι, 25 και πάνω Husband-wife couples, youngest resident son/daughter 25 or older	9.703	0	6.918	2.192	405	144	28	16	0	0	0
2.3.1 Χορίς άλλα πρόσωπα Without other persons	9.144	0	6.918	1.788	285	132	21	0	0	0	0
2.3.2 Με άλλα πρόσωπα With other persons	559	0	0	404	120	12	7	16	0	0	0
2.4 Ζευγάρι που συζεί χωρίς παιδιά στο σπίτι Cohabiting couples without resident children	730	0	706	24	0	0	0	0	0	0	0
2.4.1 Χορίς άλλα πρόσωπα Without other persons	706	0	706	0	0	0	0	0	0	0	0
2.4.2 Με άλλα πρόσωπα With other persons	24	0	0	24	0	0	0	0	0	0	0
2.5 Ζευγάρι που συζεί με ένα τουλάχιστο παιδί στο σπίτι κάτω των 25 Cohabiting couples with at least one resident child under 25	300	0	117	120	45	18	0	0	0	0	0
2.5.1 Χορίς άλλα πρόσωπα Without other persons	281	0	117	116	30	18	0	0	0	0	0
2.5.2 Με άλλα πρόσωπα With other persons	19	0	0	4	15	0	0	0	0	0	0
2.6 Ζευγάρι που συζεί με το νεότερο παιδί στο σπίτι 25 και πάνω Cohabiting couples, youngest resident son/daughter 25 or older	3	0	0	3	0	0	0	0	0	0	0
2.6.1 Χορίς άλλα πρόσωπα Without other persons	3	0	0	3	0	0	0	0	0	0	0

(συνεχ. -cont'd)

ΠΙΝΑΚΑΣ 18. ΠΛΗΘΥΣΜΟΣ ΣΕ ΝΟΙΚΟΚΥΡΙΑ ΚΑΤΑ ΤΥΠΟ ΚΑΙ ΜΕΤΘΕΟΣ ΝΟΙΚΟΚΥΡΙΟΥ ΚΑΙ ΑΣΤΙΚΗ/ΑΓΡΟΤΙΚΗ ΠΕΡΙΟΧΗ, 1.10.2001
TABLE 18. HOUSEHOLD POPULATION BY TYPE AND SIZE OF HOUSEHOLD AND URBAN/RURAL AREA, 1.10.2001

ΑΓΡΟΤΙΚΗ - RURAL

ΤΥΠΟΣ ΝΟΙΚΟΚΥΡΙΟΥ TYPE OF HOUSEHOLD	ΜΕΤΘΕΟΣ ΝΟΙΚΟΚΥΡΙΟΥ ΑΡΙΘΜΟΣ ΠΡΟΣΩΠΩΝ - SIZE OF HOUSEHOLD NUMBER OF PERSONS											
	1	2	3	4	5	6	7	8	9	10+		
ΕΥΣΥΝΟΛΟ TOTAL												
2.6.2 Με άλλα πρόσωπα With other persons	0	0	0	0	0	0	0	0	0	0	0	
2.7 Πατέρας με ένα τουλάχιστο παιδί στο σπίτι κάτω των 25 Lone fathers, with at least one resident child under 25	571	0	180	168	124	75	24	0	0	0	0	
2.7.1 Χωρίς άλλα πρόσωπα Without other persons	448	0	180	144	88	30	6	0	0	0	0	
2.7.2 Με άλλα πρόσωπα With other persons	123	0	0	24	36	45	18	0	0	0	0	
2.8 Πατέρας με το νεότερο παιδί στο σπίτι 25 και πάνω Lone fathers, Youngest resident son/daughter 25 or older	564	0	430	105	24	5	0	0	0	0	0	
2.8.1 Χωρίς άλλα πρόσωπα Without other persons	511	0	430	81	0	0	0	0	0	0	0	
2.8.2 Με άλλα πρόσωπα With other persons	53	0	0	24	24	5	0	0	0	0	0	
2.9 Μητέρα με ένα τουλάχιστο παιδί στο σπίτι κάτω των 25 Lone mothers with at least one resident child under 25	4.208	0	888	1.617	1.096	415	114	35	24	9	10	
2.9.1 Χωρίς άλλα πρόσωπα Without other persons	3.724	0	888	1.446	916	325	78	28	24	9	10	
2.9.2 Με άλλα πρόσωπα With other persons	484	0	0	171	180	90	36	7	0	0	0	
2.10 Μητέρα με το νεότερο παιδί στο σπίτι 25 και πάνω Lone mothers, Youngest resident son/daughter 25 or older	2.422	0	1.696	588	112	20	6	0	0	0	0	
2.10.1 Χωρίς άλλα πρόσωπα Without other persons	2.230	0	1.696	426	88	20	0	0	0	0	0	
2.10.2 Με άλλα πρόσωπα With other persons	192	0	0	162	24	0	6	0	0	0	0	
3.0 ΝΟΙΚΟΚΥΡΙΟ ΜΕ ΑΥΤΟ Η ΠΕΡΙΣΣΟΤΕΡΕΣ ΟΙΚΟΓΕΝΕΙΕΣ TWO OR MORE-FAMILY HOUSEHOLDS	15.119	0	0	0	2.236	4.135	4.446	2.604	1.176	315	207	

ΠΙΝΑΚΑΣ 19. ΠΛΗΘΕΥΜΟΣ ΕΣ ΝΟΙΚΟΚΥΡΙΑ (ΚΥΠΡΙΟΙ ΚΑΙ ΞΕΝΟΙ) ΚΑΤΑ ΜΕΤΕΘΕΣ ΝΟΙΚΟΚΥΡΙΟΥ, ΦΥΛΟ, ΗΛΙΚΙΑ ΚΑΙ ΑΣΤΙΚΗ/ΑΓΡΟΤΙΚΗ ΠΕΡΙΟΧΗ, 1.10.2001
 TABLE 19. HOUSEHOLD POPULATION (CYPRIOTS AND NON CYPRIOTS) BY SIZE OF HOUSEHOLD, SEX, AGE GROUP AND URBAN/RURAL AREA, 1.10.2001

ΑΣΤΙΚΗ ΚΑΙ ΑΠΟΤΙΚΗ - URBAN AND RURAL

ΜΕΤΕΘΟΣ ΝΟΙΚΟΚΥΡΙΟΥ SIZE OF HOUSEHOLD	ΕΥΝΟΔΟ											Άρ Αηλαιοθ. Not Stated												
	0	1	2	3	4	5	9	10-14	15-19	20-24	25-29		30-34	35-39	40-44	45-49	50-54	55-59	60-64	65-69	70-74	75-79	80-84	85+
ΕΥΝΟΔΟ - TOTAL																								
ΕΥΝΟΔΟ - TOTAL	685.280	42.578	51.711	53.096	54.447	51.706	48.156	48.117	51.435	52.166	45.466	42.449	34.435	30.602	25.259	20.703	15.557	9.094	6924	1.379				
1 άτομο - person	35.841	0	0	0	140	1.174	2.560	2.646	2.204	1.857	1.647	1.851	2.080	2.642	3.377	4.131	4.087	2.934	2283	228				
2 άτομα - persons	121.600	310	620	638	1.253	5.417	8.980	6.042	4.029	3.680	4.679	9.690	14.044	17.667	15.858	12.702	8.674	4.340	2649	328				
3 άτομα - persons	115.068	9.328	4.281	3.873	5.456	9.922	13.298	10.725	7.780	6.669	7.964	10.573	8.864	6.147	3.808	2.439	1.653	1.028	1060	200				
4 άτομα - persons	196.256	15.431	19.456	18.866	19.245	16.111	13.432	16.789	18.393	18.772	16.027	11.765	5.918	2.509	1.266	674	496	324	420	362				
5 άτομα - persons	131.685	9.896	15.531	17.215	16.790	11.489	6.183	7.922	12.079	13.426	9.985	5.842	2.395	996	525	415	339	261	254	142				
6 άτομα - persons	60.900	5.240	8.599	9.097	8.214	5.070	2.542	3.067	5.307	5.825	3.778	1.950	790	429	252	210	183	120	161	66				
7+ άτομα - persons	23.930	2.373	3.224	3.407	3.349	2.523	1.161	926	1.643	1.937	1.386	778	344	212	173	132	125	87	97	53				
ΑΝΤΕΞ - MALES																								
ΕΥΝΟΔΟ - Total	336.827	21.692	26.498	27.352	28.034	26.139	23.028	22.603	24.723	25.529	22.645	20.959	16.867	14.908	11.844	9.290	6.962	4.030	2976	748				
1 άτομο - person	13.023	0	0	0	70	604	1.523	1.697	1.393	1.069	803	689	554	552	655	774	946	758	802	144				
2 άτομα - persons	57.294	151	313	318	534	2.010	4.351	3.236	2.065	1.518	1.635	3.599	5.833	8.409	7.946	6.532	4.719	2.492	1474	159				
3 άτομα - persons	56.793	4.735	2.079	1.912	2.730	4.664	6.453	5.975	4.136	2.850	3.279	4.719	4.574	3.362	2.091	1.340	856	514	411	113				
4 άτομα - persons	98.779	7.765	9.914	9.414	9.690	8.245	5.864	7.478	9.023	9.358	8.355	6.636	3.643	1.644	730	346	219	119	140	196				
5 άτομα - persons	67.206	5.082	8.003	9.071	8.795	6.428	2.926	2.828	5.264	6.755	5.560	3.609	1.566	599	235	160	111	79	67	68				
6 άτομα - persons	31.427	2.754	4.507	4.816	4.462	2.824	1.244	1.032	2.201	3.029	2.225	1.225	489	230	110	91	60	38	51	39				
7+ άτομα - persons	12.305	1.205	1.682	1.821	1.753	1.364	667	357	651	950	788	482	208	112	77	47	51	30	31	29				
ΓΥΝΑΙΚΕΣ - FEMALES																								
ΕΥΝΟΔΟ - Total	348.453	20.886	25.213	25.744	26.413	25.567	25.128	25.514	26.712	26.637	22.821	21.490	17.568	15.694	13.415	11.413	8.595	5.064	3948	631				
1 άτομο - person	22.818	0	0	0	70	570	1.037	949	821	788	844	1.162	1.526	2.090	2.722	3.357	3.141	2.176	1481	84				
2 άτομα - persons	64.306	159	307	320	719	3.407	4.629	2.806	1.964	2.162	3.044	6.091	8.211	9.258	7.912	6.170	3.955	1.848	1175	169				
3 άτομα - persons	58.275	4.593	2.202	1.961	2.726	5.258	6.845	4.750	3.644	3.819	4.685	5.854	4.290	2.785	1.717	1.099	797	514	649	87				
4 άτομα - persons	97.477	7.666	9.542	9.452	9.555	7.866	7.568	9.311	9.811	7.672	5.129	2.275	865	536	328	277	205	280	166	166				
5 άτομα - persons	64.479	4.814	7.528	8.144	7.995	5.061	3.257	5.094	6.815	6.671	4.425	2.233	829	397	290	255	228	182	187	74				
6 άτομα - persons	29.473	2.486	4.092	4.281	3.752	2.246	1.298	2.035	3.106	2.796	1.553	725	301	199	142	119	123	82	110	27				
7+ άτομα - persons	11.625	1.168	1.542	1.586	1.596	1.159	494	569	992	987	598	296	136	100	96	85	74	57	66	24				

(συνεχ. -cont'd)

ΠΙΝΑΚΑΣ 19. ΠΛΗΘΥΣΜΟΣ ΣΕ ΝΟΙΚΟΚΥΡΙΑ (ΚΥΠΡΙΟΙ ΚΑΙ ΣΕΝΟΙ) ΚΑΤΑ ΜΕΤΕΘΟΣ ΝΟΙΚΟΚΥΡΙΑΣ, ΦΥΛΟ, ΗΛΙΚΙΑ ΚΑΙ ΑΣΤΙΚΗ/ΑΓΡΟΤΙΚΗ ΠΕΡΙΟΧΗ, 1.10.2001
 TABLE 19. HOUSEHOLD POPULATION (CYPRIOIS AND NON CYPRIOIS) BY SIZE OF HOUSEHOLD, SEX, AGE GROUP AND URBAN/RURAL AREA, 1.10.2001

ΑΣΤΙΚΗ ΚΑΙ ΑΓΡΟΤΙΚΗ - URBAN AND RURAL

ΜΕΤΕΘΟΣ ΝΟΙΚΟΚΥΡΙΑΣ	ΕΥΦΥΛΟ	0	1	2	3	4	5	9	10-14	15-19	20-24	25-29	30-34	35-39	40-44	45-49	50-54	55-59	60-64	65-69	70-74	75-79	80-84	85+	Δε Αναθ. Not Stated		
ΚΥΠΡΙΟΙ - CYPRIOTS																											
ΕΥΦΥΛΟ - TOTAL																											
Εύφυλο - Total	620.837	39.582	48.358	49.391	50.731	45.524	39.897	40.277	44.575	46.484	41.337	39.401	32.020	28.413	23.726	19.780	15.009	8.835	6780	717							
1 άτομο - person	30.506	0	0	34	587	1.624	1.839	1.617	1.401	1.310	1.310	1.570	1.833	2.402	3.153	3.959	3.959	2.862	2251	109							
2 άτομα - persons	104.942	271	517	505	892	3.859	6.530	4.211	2.737	2.609	3.603	8.376	12.558	16.154	14.755	12.079	8.350	4.208	2591	137							
3 άτομα - persons	102.349	8.482	3.645	3.184	4.704	8.606	11.367	8.935	6.379	5.551	7.054	10.018	8.564	5.969	3.725	2.391	1.624	1.003	1036	112							
4 άτομα - persons	180.891	14.265	17.973	17.249	17.939	14.914	12.101	15.040	16.481	17.148	15.079	11.311	5.729	2.390	1.222	650	472	313	407	208							
5 άτομα - persons	123.270	9.358	14.848	16.405	16.068	10.686	5.303	6.933	11.052	12.564	9.476	5.586	2.300	921	475	384	313	250	245	103							
6 άτομα - persons	56.984	4.995	8.288	8.776	7.907	4.616	2.067	2.614	4.868	5.447	3.548	1.826	730	391	231	193	174	114	158	41							
7+ άτομα - persons	21.895	2.211	3.087	3.272	3.187	2.256	905	705	1.441	1.764	1.267	714	306	186	165	124	121	85	92	7							
ΑΝΤΡΕΣ - MALES																											
Εύφυλο - Total	308.317	20.147	24.759	25.398	26.161	23.316	19.683	19.543	22.206	23.393	20.881	19.560	15.730	13.781	11.027	8.819	6.699	3.914	2917	383							
1 άτομο - person	10.160	0	0	0	19	262	916	1.199	1.067	826	631	557	459	447	566	714	913	735	785	64							
2 άτομα - persons	50.190	135	264	249	364	1.416	3.355	2.486	1.589	1.209	1.271	3.100	5.199	7.630	7.307	6.166	4.523	2.418	1443	66							
3 άτομα - persons	51.292	4.292	1.761	1.556	2.327	4.089	5.740	5.245	3.612	2.499	2.891	4.448	4.393	3.263	2.044	1.316	842	503	405	66							
4 άτομα - persons	91.474	7.165	9.137	8.534	9.026	7.640	6.821	8.821	8.232	8.591	7.869	6.371	3.517	1.570	713	341	211	117	138	110							
5 άτομα - persons	63.870	4.801	7.630	8.645	8.434	6.084	2.657	2.589	4.999	6.467	5.347	3.470	1.514	566	222	154	102	76	64	49							
6 άτομα - persons	29.918	2.633	4.355	4.661	4.320	2.610	1.084	919	2.109	2.909	2.133	1.164	461	207	102	84	58	36	51	22							
7+ άτομα - persons	11.413	1.121	1.612	1.753	1.671	1.215	560	284	598	892	739	450	187	98	73	44	50	29	31	6							
ΓΥΝΑΙΚΕΣ - FEMALES																											
Εύφυλο - Total	312.520	19.435	23.599	23.993	24.570	22.208	20.214	20.734	22.369	23.091	20.456	19.841	16.290	14.632	12.699	10.961	8.310	4.921	3863	334							
1 άτομο - person	20.346	0	0	0	15	325	708	640	550	575	679	1.013	1.374	1.955	2.587	3.245	3.042	2.127	1466	45							
2 άτομα - persons	54.752	136	253	256	528	2.443	3.175	1.725	1.148	1.400	2.332	5.276	7.359	8.524	7.448	5.913	3.827	1.790	1148	71							
3 άτομα - persons	51.057	4.190	1.894	1.628	2.377	4.517	3.690	2.767	3.052	3.052	4.163	5.570	4.171	2.706	1.681	1.075	782	500	631	46							
4 άτομα - persons	89.417	7.100	8.836	8.715	8.913	7.274	6.730	8.219	8.249	8.557	7.210	4.940	2.212	820	509	309	261	196	269	98							
5 άτομα - persons	59.400	4.557	7.218	7.760	7.634	4.402	2.646	4.344	6.053	6.097	4.129	2.116	786	355	253	209	211	174	181	54							
6 άτομα - persons	27.066	2.362	3.933	4.115	3.587	2.006	983	1.695	4.129	5.388	1.415	662	269	184	129	116	116	78	107	19							
7+ άτομα - persons	10.482	1.090	1.475	1.519	1.516	1.041	345	421	843	872	528	264	119	88	92	80	71	56	61	1							

ΠΙΝΑΚΑΣ 19. ΠΑΡΗΧΘΕΜΟΣ ΣΕ ΝΟΙΚΟΚΥΡΙΑ (ΚΥΠΡΙΟΙ ΚΑΙ ΞΕΝΟΙ) ΚΑΤΑ ΜΕΤΕΘΟΣ ΝΟΙΚΟΚΥΡΙΟΥ, ΦΥΛΟ, ΗΛΙΚΙΑ ΚΑΙ ΑΣΤΙΚΗ/ΑΓΡΟΤΙΚΗ ΠΕΡΙΟΧΗ, 1.10.2001
 TABLE 19. HOUSEHOLD POPULATION (CYPRIOTS AND NON CYPRIOTS) BY SIZE OF HOUSEHOLD, SEX, AGE GROUP AND URBAN/RURAL AREA, 1.10.2001

ΑΣΤΙΚΗ ΚΑΙ ΑΓΡΟΤΙΚΗ - URBAN AND RURAL

ΜΕΤΕΘΟΣ ΝΟΙΚΟΚΥΡΙΟΥ	Σύνολο	0 - 4	5 - 9	10-14	15-19	20-24	25-29	30-34	35-39	40-44	45-49	50-54	55-59	60-64	65-69	70-74	75-79	80-84	85+	Δε Αηλ.αθ. Not Stated
ΥΠΗΚΟΟΙ ΕΕ																				
ΕΥ CITIZENS																				
ΣΥΝΟΛΟ - TOTAL																				
Σύνολο - Total	32.096	1.891	2.124	2.412	2.273	2.124	2.506	2.675	2.737	2.482	2.137	1.957	1.960	1.834	1.334	785	455	211	120	79
1 άτομο - person	2.415	0	0	0	32	143	281	298	204	175	154	171	196	200	192	154	112	59	30	14
2 άτομα - persons	8.763	23	67	66	133	425	676	517	355	353	511	912	1.309	1.353	1.012	554	286	113	56	42
3 άτομα - persons	5.478	486	321	338	407	464	620	634	513	432	460	316	201	123	60	31	23	20	18	11
4 άτομα - persons	8.788	738	972	1.112	902	531	488	810	1.104	962	590	299	134	76	21	12	12	7	8	10
5 άτομα - persons	4.066	350	462	564	504	328	228	263	399	360	267	155	63	45	29	21	16	6	5	1
6 άτομα - persons	1.728	183	214	241	202	138	123	109	120	139	102	66	35	22	14	11	4	4	1	0
7+ άτομα - persons	858	111	88	91	93	95	90	44	42	61	53	38	22	15	6	2	2	2	2	1
ΑΝΤΡΕΕ - MALES																				
Σύνολο - Total	16.403	977	1.134	1.281	1.190	1.041	1.298	1.397	1.293	1.263	1.119	971	940	962	721	402	225	92	54	43
1 άτομο - person	1.264	0	0	0	17	89	200	215	130	101	86	72	77	86	73	50	26	17	17	8
2 άτομα - persons	4.333	11	32	28	63	189	331	282	178	158	213	375	571	703	589	323	174	62	29	22
3 άτομα - persons	2.807	256	176	181	221	218	294	343	243	186	243	169	128	73	32	15	12	6	4	7
4 άτομα - persons	4.540	379	511	619	481	268	211	358	497	517	337	185	96	55	10	3	5	1	1	6
5 άτομα - persons	2.111	183	252	292	259	170	125	114	173	194	149	109	41	22	8	6	8	3	3	0
6 άτομα - persons	881	91	113	115	98	59	81	59	51	72	60	39	16	16	5	4	0	2	0	0
7+ άτομα - persons	467	57	50	46	51	48	56	26	21	35	31	22	11	7	4	1	0	1	0	0
ΓΥΝΑΙΚΕΣ - FEMALES																				
Σύνολο - Total	15.693	914	990	1.131	1.083	1.083	1.208	1.278	1.444	1.219	1.018	986	1.020	872	613	383	230	119	66	36
1 άτομο - person	1.151	0	0	0	15	54	81	83	74	74	68	99	119	114	119	104	86	42	13	6
2 άτομα - persons	4.430	12	35	38	70	236	345	235	177	195	298	537	738	650	423	231	112	51	27	20
3 άτομα - persons	2.671	230	145	157	186	246	326	291	270	246	217	147	73	50	28	16	11	14	14	4
4 άτομα - persons	4.248	359	461	493	421	263	277	452	607	445	253	114	38	21	11	9	7	6	7	4
5 άτομα - persons	1.955	167	210	272	245	158	103	149	226	166	118	46	22	23	21	15	8	3	2	1
6 άτομα - persons	847	92	101	126	104	71	42	50	69	67	42	27	19	6	9	7	1	1	1	0
7+ άτομα - persons	391	54	38	45	42	42	34	18	21	26	22	16	11	8	2	2	1	1	2	1

(συνεχ. -cont'd)

ΠΙΝΑΚΑΣ 19. ΠΛΗΘΥΣΜΟΣ ΣΕ ΝΟΙΚΟΚΥΡΙΑ (ΚΥΠΡΙΟΙ ΚΑΙ ΞΕΝΟΙ) ΚΑΤΑ ΜΕΤΕΘΟΣ ΝΟΙΚΟΚΥΡΙΟΥ, ΦΥΛΟ, ΗΛΙΚΙΑ ΚΑΙ ΑΣΤΙΚΗ/ΑΓΡΟΤΙΚΗ ΠΕΡΙΟΧΗ, 1.10.2001
 TABLE 19. HOUSEHOLD POPULATION (CYPRIOTS AND NON CYPRIOTS) BY SIZE OF HOUSEHOLD, SEX, AGE GROUP AND URBAN/RURAL AREA, 1.10.2001
 ΑΣΤΙΚΗ ΚΑΙ ΑΓΡΟΤΙΚΗ - URBAN AND RURAL

ΜΕΤΕΘΟΣ ΝΟΙΚΟΚΥΡΙΟΥ SIZE OF HOUSEHOLD	ΕΥΡΩΛΟ											Δε Αριθμ. Not Stated								
	Total	0 - 4	5 - 9	10-14	15-19	20-24	25-29	30-34	35-39	40-44	45-49		50-54	55-59	60-64	65-69	70-74	75-79	80-84	85+
ΥΠΗΚΟΟΙ ΑΛΛΩΝ ΧΩΡΩΝ NON EU CITIZENS																				
ΣΥΝΟΛΟ - TOTAL	32.347	1.105	1.229	1.293	1.443	4.058	5.753	5.165	4.123	3.200	1.992	1.091	455	355	199	138	93	48	24	583
1 άτομο - person	2.920	0	0	0	74	444	655	509	383	281	183	110	51	40	32	18	20	13	2	105
2 άτομα - persons	7.895	16	36	67	228	1.133	1.774	1.314	937	718	565	402	177	160	91	69	38	19	2	149
3 άτομα - persons	7.241	360	315	351	345	852	1.311	1.156	888	686	450	239	99	55	23	17	6	5	6	77
4 άτομα - persons	6.577	428	511	505	404	666	843	939	808	662	358	155	55	43	23	12	12	4	5	144
5 άτομα - persons	4.349	188	221	246	218	475	652	726	628	502	242	101	32	30	21	10	10	5	4	38
6 άτομα - persons	2.188	62	97	80	105	316	352	344	319	239	128	58	25	16	7	6	5	2	2	25
7+ άτομα - persons	1.177	51	49	44	69	172	166	177	160	112	66	26	16	11	2	6	2	0	3	45
ΑΝΤΡΕΣ - MALES																				
Σύνολο - Total	12.107	568	605	673	683	1.782	2.047	1.663	1.224	873	645	428	197	165	96	69	38	24	5	322
1 άτομο - person	1.599	0	0	0	34	253	407	283	186	142	86	60	18	19	16	10	7	6	0	72
2 άτομα - persons	2.771	5	17	41	107	405	665	468	298	151	151	124	63	76	50	43	22	12	2	71
3 άτομα - persons	2.694	187	142	175	182	357	419	387	281	165	145	102	53	26	15	9	2	5	2	40
4 άτομα - persons	2.765	221	266	261	183	337	282	299	294	250	149	80	30	19	7	2	3	1	1	80
5 άτομα - persons	1.225	98	121	134	102	174	144	125	92	94	64	30	11	11	5	0	1	0	0	19
6 άτομα - persons	628	30	39	40	44	155	79	54	41	48	32	22	12	7	3	3	2	0	3	17
7+ άτομα - persons	425	27	20	22	31	101	51	47	32	23	18	10	10	7	0	2	1	0	0	23
ΓΥΝΑΙΚΕΣ - FEMALES																				
Σύνολο - Total	20.240	537	624	620	760	2.276	3.706	3.502	2.899	2.327	1.347	663	258	190	103	69	55	24	19	261
1 άτομο - person	1.321	0	0	0	40	191	248	226	197	139	97	50	33	21	16	8	13	7	2	33
2 άτομα - persons	5.124	11	19	26	121	728	1.109	846	639	567	414	278	114	84	41	26	16	7	0	78
3 άτομα - persons	4.547	173	173	176	163	495	892	769	607	521	305	137	46	29	8	8	4	0	4	37
4 άτομα - persons	3.812	207	245	244	221	329	561	640	514	418	209	75	25	24	16	10	9	3	4	64
5 άτομα - persons	3.124	90	100	112	116	301	508	601	536	402	178	71	21	19	16	10	9	5	4	19
6 άτομα - persons	1.560	32	58	40	61	161	273	290	278	191	96	36	13	9	4	3	3	2	2	8
7+ άτομα - persons	752	24	29	22	38	71	115	130	128	89	48	16	6	4	2	4	1	0	3	22

ΠΙΝΑΚΑΣ 19. ΠΛΗΘΥΣΜΟΣ ΕΣ ΝΟΙΚΟΚΥΡΙΑ (ΚΥΠΡΙΟΙ ΚΑΙ ΞΕΝΟΙ) ΚΑΤΑ ΜΕΤΕΘΟΣ ΝΟΙΚΟΚΥΡΙΟΥ, ΦΥΛΟ, ΗΛΙΚΙΑ ΚΑΙ ΑΣΤΙΚΗ/ΑΓΡΟΤΙΚΗ ΠΕΡΙΟΧΗ, 1.10.2001
 TABLE 19. HOUSEHOLD POPULATION (CYPRIOUS AND NON CYPRIOUS) BY SIZE OF HOUSEHOLD, SEX, AGE GROUP AND URBAN/RURAL AREA, 1.10.2001

ΑΣΤΙΚΗ - URBAN

ΜΕΤΕΘΟΣ ΝΟΙΚΟΚΥΡΙΟΥ	ΕΥΝΟΛΟ	15-19	20-24	25-29	30-34	35-39	40-44	45-49	50-54	55-59	60-64	65-69	70-74	75-79	80-84	85+	Δε Αηλ.οθ. Not Stated
ΣΥΝΟΛΟ - TOTAL																	
ΣΥΝΟΛΟ - Total	471.077	36.577	36.156	35.170	34.816	36.544	36.964	31.913	30.077	24.116	20.648	16.517	12.944	9.569	5.460	4045	1.031
1 άτομο - person	25.592	0	1.017	2.231	2.290	1.868	1.560	1.369	1.431	1.527	1.808	2.191	2.622	2.486	1.677	1204	180
2 άτομα - persons	82.416	521	4.242	7.443	4.933	3.200	2.845	3.226	6.439	9.190	11.399	10.060	7.626	5.153	2.513	1517	255
3 άτομα - persons	84.852	6.977	3.315	3.078	4.064	7.075	9.764	8.229	6.085	5.070	4.437	2.701	1.692	1.111	700	697	156
4 άτομα - persons	143.632	10.820	13.939	14.090	14.203	11.806	9.371	11.955	13.667	14.094	11.903	9.171	474	356	241	296	286
5 άτομα - persons	87.360	6.462	9.984	11.294	10.929	7.723	4.140	5.163	7.936	8.996	6.791	387	303	253	191	165	102
6 άτομα - persons	34.854	2.997	4.762	4.932	4.567	2.995	1.580	1.734	2.224	1.204	290	161	152	125	81	108	45
7+ άτομα - persons	12.371	1.209	1.583	1.750	1.646	1.298	641	512	740	444	203	100	75	85	57	58	7
ΑΝΤΡΕΣ - MALES																	
ΣΥΝΟΛΟ - Total	229.777	14.585	17.398	18.289	18.782	18.125	16.608	16.139	17.229	17.721	15.596	14.741	11.825	7.890	5.809	2.368	1677
1 άτομο - person	9.642	0	0	0	0	1.269	1.441	1.139	875	551	410	423	464	547	409	395	114
2 άτομα - persons	38.372	134	263	1.587	1.515	2.032	3.378	4.618	3.137	3.137	2.164	2.304	3.342	3.320	2.486	1.504	938
3 άτομα - persons	41.527	3.521	1.587	1.515	2.032	3.378	4.618	3.137	3.137	2.164	2.304	3.342	3.320	2.486	1.504	938	578
4 άτομα - persons	71.980	5.425	7.076	7.020	7.170	6.036	4.138	5.150	6.538	6.944	6.166	4.993	2.761	1.287	546	242	152
5 άτομα - persons	44.290	3.346	5.144	5.956	5.764	4.297	1.945	1.782	3.350	4.418	3.681	2.543	1.154	1.154	175	114	76
6 άτομα - persons	17.748	1.540	2.511	2.626	2.445	1.647	765	569	1.170	1.704	1.267	753	341	62	40	28	36
7+ άτομα - persons	6.218	619	817	911	848	341	468	409	274	124	73	44	27	35	18	18	4
ΓΥΝΑΙΚΕΣ - FEMALES																	
ΣΥΝΟΛΟ - Total	241.300	14.150	16.706	17.402	17.795	18.031	18.562	18.677	19.315	19.243	16.317	15.336	12.291	8.627	7.135	3.092	2368
1 άτομο - person	15.950	0	0	0	0	512	962	849	729	685	711	880	1.117	1.427	1.768	2.158	1.268
2 άτομα - persons	44.044	136	258	2.664	2.664	3.911	2.329	1.603	1.697	2.115	4.154	5.996	3.664	2.332	1.083	707	130
3 άτομα - persons	43.325	3.456	1.728	1.563	2.032	3.697	5.146	3.842	2.948	2.906	3.363	4.214	3.158	1.951	1.197	754	352
4 άτομα - persons	71.652	5.395	6.863	7.070	7.033	5.770	5.233	6.805	7.129	7.150	5.743	3.863	1.688	616	371	232	204
5 άτομα - persons	43.070	3.116	4.840	5.338	5.165	3.426	2.195	3.381	4.586	4.578	3.097	2.12	1.189	1.171	141	120	58
6 άτομα - persons	17.106	1.457	2.251	2.306	2.122	1.348	815	1.165	1.651	200	141	94	90	85	53	72	17
7+ άτομα - persons	6.153	590	766	839	798	614	300	306	170	79	59	56	48	50	39	40	3

(συνεχ.-cont'd)

ΠΙΝΑΚΑΣ 19. ΠΑΡΘΕΥΜΟΣ ΕΣ ΝΟΙΚΟΚΥΡΙΑ (ΚΥΠΡΙΟΙ ΚΑΙ ΞΕΝΟΙ) ΚΑΤΑ ΜΕΤΕΘΟΣ ΝΟΙΚΟΚΥΡΙΟΥ, ΦΥΛΟ, ΗΛΙΚΙΑ ΚΑΙ ΑΣΤΙΚΗ/ΑΓΡΟΤΙΚΗ ΠΕΡΙΟΧΗ, 1.10.2001
 TABLE 19. HOUSEHOLD POPULATION (CYPRIOTS AND NON CYPRIOTS) BY SIZE OF HOUSEHOLD, SEX, AGE GROUP AND URBAN/RURAL AREA, 1.10.2001

ΑΣΤΙΚΗ - URBAN

ΜΕΤΕΘΟΣ ΝΟΙΚΟΚΥΡΙΟΥ ΣΥΝΟΛΟ - TOTAL	ΕΥΒΟΛΟ	0	4	5	9	10-14	15-19	20-24	25-29	30-34	35-39	40-44	45-49	50-54	55-59	60-64	65-69	70-74	75-79	80-84	85+	Δε Αηλ.οθ. Not Stated
ΚΥΠΡΙΟΙ - CYPRIOTS																						
ΣΥΝΟΛΟ - TOTAL																						
ΕΥΒΟΛΟ - Total	417.470	26.088	31.204	32.480	33.285	30.778	28.179	28.218	30.741	32.170	28.460	27.656	22.442	19.167	15.464	12.272	9.145	5.245	3922		554	
1 άτομο - person	21.278	0	0	0	31	515	1.475	1.620	1.407	1.201	1.087	1.206	1.348	1.629	2.022	2.482	2.376	1.617	1.617	1.176	86	
2 άτομα - persons	69.980	240	435	424	704	2.934	5.383	3.471	2.185	2.014	2.432	5.526	8.290	10.483	9.357	7.205	4.914	2.404	1467		112	
3 άτομα - persons	73.859	6.212	2.757	2.464	3.395	5.904	8.122	6.690	4.887	4.126	4.881	7.078	6.229	4.290	2.632	1.653	1.091	682	679		87	
4 άτομα - persons	130.066	9.786	12.641	12.656	13.047	10.734	8.221	10.447	11.959	12.648	11.060	8.450	4.283	1.793	876	450	335	230	284		166	
5 άτομα - persons	80.012	5.983	9.383	10.600	10.302	7.030	3.374	4.300	7.032	8.236	6.330	3.917	1.643	612	342	278	231	181	157		81	
6 άτομα - persons	31.545	2.799	4.510	4.690	4.301	2.592	1.181	1.350	2.603	3.069	2.027	1.090	482	254	142	136	117	76	106		20	
7+ άτομα - persons	10.730	1.068	1.478	1.646	1.505	1.069	423	340	668	876	643	389	167	106	93	68	81	55	53		2	
ΑΝΤΡΕΕ - MALES																						
ΕΥΒΟΛΟ - Total	206.130	13.210	15.888	16.592	17.129	15.652	13.796	13.563	15.132	15.918	14.108	13.614	11.002	9.432	7.353	5.479	4.065	2.274	1627		296	
1 άτομο - person	7.360	0	0	0	16	221	797	1.027	894	688	515	439	340	305	356	415	522	391	381		53	
2 άτομα - persons	33.166	120	219	197	304	1.077	2.692	2.016	1.240	913	836	1.939	3.321	4.941	4.737	3.717	2.687	1.370	784		56	
3 άτομα - persons	36.710	3.118	1.309	1.193	1.670	2.856	4.008	3.733	2.684	1.870	1.965	3.112	3.167	2.404	1.466	921	570	339	271		54	
4 άτομα - persons	65.506	4.883	6.394	6.241	6.584	5.493	3.702	4.582	5.832	6.251	5.738	4.758	2.651	1.221	530	237	145	83	94		87	
5 άτομα - persons	41.408	3.094	4.818	5.588	5.454	3.998	1.716	1.586	3.121	4.166	3.500	2.420	1.105	376	164	109	69	48	43		33	
6 άτομα - persons	16.478	1.449	2.385	2.510	2.327	1.451	630	471	1.096	1.605	1.187	700	314	126	60	56	38	26	36		11	
7+ άτομα - persons	5.502	546	763	863	774	556	251	148	265	425	367	246	104	59	40	24	34	17	18		2	
ΓΥΝΑΙΚΕΣ - FEMALES																						
ΕΥΒΟΛΟ - Total	211.340	12.878	15.316	15.888	16.156	15.126	14.383	14.655	15.609	16.252	14.352	14.042	11.440	9.735	8.111	6.793	5.080	2.971	2295		258	
1 άτομο - person	13.918	0	0	0	15	294	678	593	513	513	572	767	1.008	1.324	1.666	2.067	1.854	1.226	795		33	
2 άτομα - persons	36.814	120	216	227	400	1.857	2.691	1.455	945	1.101	1.596	3.587	4.969	5.542	4.620	3.488	2.227	1.034	683		56	
3 άτομα - persons	37.149	3.094	1.448	1.271	1.725	3.048	4.114	2.957	2.203	2.256	2.916	3.956	3.062	1.886	1.166	732	521	343	408		33	
4 άτομα - persons	64.560	4.903	6.247	6.415	6.463	5.241	4.519	5.865	6.127	5.322	5.322	3.682	1.631	346	171	190	130	147	190		79	
5 άτομα - persons	38.604	2.889	4.565	5.012	4.848	3.032	1.658	2.714	3.911	4.070	2.830	1.497	538	236	183	178	169	133	114		48	
6 άτομα - persons	15.067	1.350	2.125	2.180	1.974	1.141	551	879	1.507	1.464	840	390	168	128	82	80	79	50	70		9	
7+ άτομα - persons	5.228	522	715	783	731	513	172	192	403	451	276	143	63	47	53	44	47	38	35		0	

(συνεχ. -cont'd)

ΠΙΝΑΚΑΣ 19. ΠΑΡΘΕΝΟΣ ΕΣ ΝΟΙΚΟΚΥΡΙΑ (ΚΥΠΡΙΟΙ ΚΑΙ ΞΕΝΟΙ) ΚΑΤΑ ΜΕΤΕΘΟΣ ΝΟΙΚΟΚΥΡΙΑΣ, ΦΥΛΟ, ΗΛΙΚΙΑ ΚΑΙ ΑΣΤΙΚΗ/ΑΓΡΟΤΙΚΗ ΠΕΡΙΟΧΗ, 1.10.2001
 TABLE 19. HOUSEHOLD POPULATION (CYPRIOIS AND NON CYPRIOIS) BY SIZE OF HOUSEHOLD, SEX, AGE GROUP AND URBAN/RURAL AREA, 1.10.2001

ΑΣΤΙΚΗ - URBAN

ΜΕΤΕΘΟΣ ΝΟΙΚΟΚΥΡΙΑΣ SIZE OF HOUSEHOLD	ΕΥΡΩΛΟ										ΔΕ Άλλοθ. Not Stated													
	0	1	2	3	4	5	9	10-14	15-19	20-24		25-29	30-34	35-39	40-44	45-49	50-54	55-59	60-64	65-69	70-74	75-79	80-84	85+
ΜΕΤΕΘΟΣ ΝΟΙΚΟΚΥΡΙΑΣ ΕΥΡΩΛΟ																								
ΣΥΝΟΛΟ - TOTAL	26.127	1.629	1.794	2.049	1.976	1.880	2.218	2.298	2.367	2.122	1.764	1.473	1.290	1.164	888	552	342	170	101	50				
1 άτομο - person	1.989	0	0	0	31	126	249	267	186	145	125	128	137	144	146	125	91	50	26	13				
2 άτομα - persons	6.044	161	52	59	125	367	595	431	282	276	356	583	761	779	629	364	205	90	48	26				
3 άτομα - persons	4.729	430	278	287	361	425	545	548	448	367	397	265	162	151	50	24	15	13	13	5				
4 άτομα - persons	7.722	642	832	986	783	474	435	702	976	857	526	263	114	69	20	12	11	7	7	12				
5 άτομα - persons	3.470	302	393	462	423	282	203	223	342	313	225	138	60	39	26	16	14	5	4	0				
6 άτομα - persons	1.448	143	171	183	174	127	107	90	97	115	92	63	34	22	12	10	4	3	1	0				
7+ άτομα - persons	725	96	68	72	79	79	84	37	36	49	43	33	22	15	5	1	2	2	2	1				
ΑΝΤΡΕΣ - MALES																								
ΕΥΡΩΛΟ - Total	13.459	860	970	1.090	1.026	927	1.176	1.250	1.130	1.082	927	745	646	604	459	272	150	71	45	29				
1 άτομο - person	1.075	0	0	0	16	82	182	198	119	86	72	58	53	61	54	41	19	13	14	7				
2 άτομα - persons	2.989	9	28	25	57	168	295	242	144	122	155	242	343	394	356	209	114	48	24	14				
3 άτομα - persons	2.448	229	151	157	196	201	267	319	214	156	207	135	104	58	25	10	7	4	4	4				
4 άτομα - persons	4.019	343	442	547	417	234	196	320	445	467	294	161	82	49	9	3	4	1	1	4				
5 άτομα - persons	1.806	162	214	242	214	150	113	99	150	167	121	95	38	19	7	5	6	2	2	0				
6 άτομα - persons	730	65	95	87	81	54	73	48	41	58	52	36	15	16	4	3	0	2	0	0				
7+ άτομα - persons	392	52	40	32	45	38	50	24	17	26	26	18	11	7	4	1	0	1	0	0				
ΓΥΝΑΙΚΕΣ - FEMALES																								
ΕΥΡΩΛΟ - Total	12.668	769	824	959	950	953	1.042	1.048	1.237	1.040	837	728	644	560	429	280	192	99	56	21				
1 άτομο - person	914	0	0	0	15	44	67	69	67	59	53	70	84	83	92	84	72	37	12	8				
2 άτομα - persons	3.055	7	24	34	68	199	300	189	138	154	201	341	418	385	273	155	91	42	24	12				
3 άτομα - persons	2.281	201	127	130	165	224	278	229	234	211	190	130	58	38	25	14	8	9	9	1				
4 άτομα - persons	3.703	299	390	439	366	240	239	382	531	390	232	102	32	20	11	9	7	6	6	2				
5 άτομα - persons	1.664	140	179	220	209	132	90	124	192	146	104	43	22	20	19	11	8	3	2	1				
6 άτομα - persons	718	78	76	96	93	73	34	42	56	57	40	27	19	6	8	7	4	1	1	0				
7+ άτομα - persons	333	44	28	40	34	41	34	13	19	23	17	15	11	8	1	0	2	1	2	1				

(συνεχ. -cont'd)

ΠΙΝΑΚΑΣ 19. ΠΑΡΟΧΕΣ ΣΕ ΝΟΙΚΟΚΥΡΙΑ (ΚΥΠΡΙΟΙ ΚΑΙ ΕΞΟΧΟΙ) ΚΑΤΑ ΜΕΤΕΘΟΣ ΝΟΙΚΟΚΥΡΙΟΥ, ΦΥΛΟ, ΗΛΙΚΙΑ ΚΑΙ ΑΣΤΙΚΗ/ΑΓΡΟΤΙΚΗ ΠΕΡΙΟΧΗ, 1.10.2001
 TABLE 19. HOUSEHOLD POPULATION (CYPRIOTS AND NON CYPRIOTS) BY SIZE OF HOUSEHOLD, SEX, AGE GROUP AND URBAN/RURAL AREA, 1.10.2001

ΑΣΤΙΚΗ - URBAN

ΜΕΤΕΘΟΣ ΝΟΙΚΟΚΥΡΙΟΥ SIZE OF HOUSEHOLD	ΕΤΗΡΟΧΡΟΝΙΑ											80-84	85+	Δε Δηλωθ. Not Stated					
	0-4	5-9	10-14	15-19	20-24	25-29	30-34	35-39	40-44	45-49	50-54				55-59	60-64	65-69	70-74	75-79
Σύνολο	1.018	1.106	1.162	1.316	3.498	4.773	4.300	3.436	2.672	1.689	948	384	317	165	120	82	45	22	427
ΜΕΤΕΘΟΣ ΝΟΙΚΟΚΥΡΙΟΥ NON EU CITIZENS	2.325	0	0	69	376	507	403	275	214	157	97	42	35	23	15	19	10	2	81
ΕΥΧΩΡΟ - Total	6.392	14	34	208	941	1.465	1.031	733	555	438	330	139	137	74	57	34	19	2	117
1 άτομο - person	6.264	335	280	327	308	746	1.097	389	577	389	213	87	51	19	15	5	5	5	64
2 άτομα - persons	5.844	392	466	448	373	598	715	806	589	315	143	52	41	21	12	10	4	5	114
3 άτομα - persons	3.878	177	208	232	204	411	563	640	447	223	92	25	28	19	9	8	5	4	21
4 άτομα - persons	1.861	55	81	59	92	276	294	273	199	105	51	25	14	7	6	4	2	1	25
5 άτομα - persons	916	45	37	32	62	150	134	135	91	54	22	14	11	2	6	2	0	3	5
6 άτομα - persons																			
7+ άτομα - persons																			
ΑΝΤΡΕΕ - MALES	10.188	515	607	627	1.546	1.636	1.326	967	721	561	382	177	149	78	58	34	23	5	236
ΕΥΧΩΡΟ - Total	1.207	0	0	29	202	290	216	126	101	71	54	17	15	13	8	6	5	0	54
1 άτομο - person	2.217	5	16	39	101	333	545	346	113	120	104	51	68	38	36	20	12	2	55
2 άτομα - persons	2.369	174	127	165	166	321	343	335	138	132	95	49	24	13	7	1	5	2	33
3 άτομα - persons	2.455	199	240	232	169	309	240	248	226	134	74	28	17	7	2	3	1	1	64
4 άτομα - persons	1.076	90	112	126	96	149	116	97	85	60	28	11	11	4	0	1	0	0	11
5 άτομα - persons	540	26	31	29	37	142	62	50	33	41	28	12	7	3	3	2	0	0	17
6 άτομα - persons	324	21	14	16	29	90	40	34	17	16	10	9	7	0	2	1	0	0	2
7+ άτομα - persons																			
ΓΥΝΑΙΚΕΣ - FEMALES	17.292	503	555	689	1.952	3.137	2.974	2.469	1.951	1.128	566	207	168	87	62	48	22	17	191
ΕΥΧΩΡΟ - Total	1.118	0	0	40	174	217	187	149	113	86	43	25	20	10	7	13	5	2	27
1 άτομο - person	4.175	9	18	25	107	608	920	685	520	442	318	88	69	36	21	14	7	0	62
2 άτομα - persons	3.895	161	153	162	142	425	754	656	439	257	118	38	27	6	8	4	0	3	31
3 άτομα - persons	3.389	193	226	216	204	289	226	558	471	363	189	24	24	14	10	7	3	4	50
4 άτομα - persons	2.802	87	106	108	108	262	447	543	362	163	64	14	17	15	9	7	5	4	10
5 άτομα - persons	1.321	29	50	30	55	134	230	244	158	77	34	13	7	4	3	2	2	1	8
6 άτομα - persons	592	24	23	16	33	60	94	101	74	38	12	5	4	2	4	1	0	3	3
7+ άτομα - persons																			

(συνεχ. -cont'd)

ΠΙΝΑΚΑΣ 19. ΠΛΗΘΥΣΜΟΣ ΕΣ ΝΟΙΚΟΚΥΡΙΑ (ΚΥΠΡΙΟΙ ΚΑΙ ΞΕΝΟΙ) ΚΑΤΑ ΜΕΤΕΘΟΣ ΝΟΙΚΟΚΥΡΙΟΥ, ΦΥΛΟ, ΗΛΙΚΙΑ ΚΑΙ ΑΣΤΙΚΗ/ΑΓΡΟΤΙΚΗ ΠΕΡΙΟΧΗ, 1.10.2001
 TABLE 19. HOUSEHOLD POPULATION (CYPRIOTS AND NON CYPRIOTS) BY SIZE OF HOUSEHOLD, SEX, AGE GROUP AND URBAN/RURAL AREA, 1.10.2001

ΑΓΡΟΤΙΚΗ - RURAL

ΜΕΤΕΘΟΣ ΝΟΙΚΟΚΥΡΙΟΥ	Σύνολο	0 - 4	5 - 9	10-14	15-19	20-24	25-29	30-34	35-39	40-44	45-49	50-54	55-59	60-64	65-69	70-74	75-79	80-84	85+	Δε Ανλ.οθ. Not Stated
ΣΥΝΟΛΟ - TOTAL																				
Σύνολο - Total	214.203	13.843	17.607	17.405	17.870	15.550	12.986	13.301	14.891	15.202	13.553	12.372	10.319	9.954	8.742	7.759	5.988	3.634	2879	348
1 άτομο - person	10.249	0	0	0	9	157	329	356	336	297	278	420	553	834	1.186	1.509	1.601	1.257	1079	48
2 άτομα - persons	39.184	40	99	91	216	1.175	1.537	1.109	829	835	1.453	3.251	4.854	6.268	5.798	5.076	3.521	1.827	1132	73
3 άτομα - persons	30.216	2.351	966	795	1.392	2.847	3.534	2.496	1.695	1.599	2.297	3.017	2.386	1.710	1.107	747	542	328	363	44
4 άτομα - persons	52.624	4.611	5.517	4.776	5.042	4.305	4.061	4.834	4.726	4.678	4.118	2.909	1.469	606	349	200	140	83	124	76
5 άτομα - persons	44.325	3.434	5.547	5.921	5.861	3.766	2.043	2.759	4.143	4.430	3.207	1.695	667	317	138	112	86	70	89	40
6 άτομα - persons	26.046	2.243	3.837	4.165	3.647	2.075	962	1.333	2.334	2.442	1.554	746	249	139	91	58	58	39	53	21
7+ άτομα - persons	11.559	1.164	1.641	1.657	1.703	1.225	520	414	828	921	646	334	141	80	73	57	40	30	39	46
ΑΝΤΡΕΣ - MALES																				
Σύνολο - Total	107.050	7.107	9.100	9.063	9.252	8.014	6.420	6.464	7.494	7.808	7.049	6.218	5.042	4.723	3.954	3.481	2.713	1.662	1299	187
1 άτομο - person	3.381	0	0	0	9	99	254	256	244	194	145	138	144	171	232	310	399	349	407	30
2 άτομα - persons	18.922	17	50	57	72	432	819	632	468	370	524	1.314	2.118	3.006	2.815	2.570	1.898	1.062	664	34
3 άτομα - persons	15.266	1.214	492	397	698	1.286	1.835	1.588	999	686	975	1.377	1.254	876	587	402	278	166	134	22
4 άτομα - persons	26.799	2.340	2.838	2.394	2.520	2.209	1.726	2.328	2.485	2.414	2.189	1.643	882	357	184	104	67	34	44	41
5 άτομα - persons	22.916	1.736	2.859	3.115	3.031	2.131	981	1.046	1.914	2.337	1.879	1.066	412	193	60	46	35	29	22	24
6 άτομα - persons	13.679	1.214	1.986	2.190	2.017	1.177	479	463	1.031	1.325	958	472	148	81	43	29	20	10	15	11
7+ άτομα - persons	6.087	586	865	910	905	680	326	151	353	482	379	208	84	39	33	20	16	12	13	25
ΓΥΝΑΙΚΕΣ - FEMALES																				
Σύνολο - Total	107.153	6.736	8.507	8.342	8.618	7.536	6.566	6.837	7.397	7.394	6.504	6.154	5.277	5.231	4.788	4.278	3.275	1.972	1580	161
1 άτομο - person	6.868	0	0	0	0	58	75	100	92	103	133	282	409	663	954	1.199	1.202	908	672	18
2 άτομα - persons	20.262	23	49	34	144	743	718	477	361	465	929	1.937	2.736	3.262	2.983	2.506	1.623	765	468	39
3 άτομα - persons	14.950	1.137	474	398	694	1.561	1.699	908	696	913	1.322	1.640	1.132	834	520	345	264	162	229	22
4 άτομα - persons	25.825	2.271	2.679	2.382	2.522	2.096	2.335	2.506	2.241	2.264	1.929	1.266	587	249	165	96	73	49	80	35
5 άτομα - persons	21.409	1.698	2.688	2.806	2.830	1.635	1.062	1.713	2.229	2.093	1.328	629	255	124	78	66	51	41	67	16
6 άτομα - persons	12.367	1.029	1.841	1.975	1.630	898	483	870	1.303	1.117	596	274	101	58	48	29	38	29	38	10
7+ άτομα - persons	5.472	578	776	747	798	545	194	263	475	439	267	126	57	41	40	37	24	18	26	21

(συνεχ. -cont'd)

ΠΙΝΑΚΑΣ 19. ΠΛΗΘΥΣΜΟΣ ΕΣ ΝΟΙΚΟΚΥΡΙΑ (ΚΥΠΡΙΟΙ ΚΑΙ ΞΕΝΟΙ) ΚΑΤΑ ΜΕΤΕΘΟΣ ΝΟΙΚΟΚΥΡΙΟΥ, ΦΥΛΟ, ΗΛΙΚΙΑ ΚΑΙ ΑΓΡΟΤΙΚΗ/ΑΓΡΟΤΙΚΗ ΠΕΡΙΟΧΗ, 1.10.2001
 TABLE 19. HOUSEHOLD POPULATION (CYPRIOTS AND NON CYPRIOTS) BY SIZE OF HOUSEHOLD, SEX, AGE GROUP AND URBAN/RURAL AREA, 1.10.2001

ΑΓΡΟΤΙΚΗ - RURAL

ΜΕΤΕΘΟΣ ΝΟΙΚΟΚΥΡΙΟΥ SIZE OF HOUSEHOLD	ΚΥΠΡΙΟΙ - CYPRIOTS													Δε Αναθ. Not Stated						
	Εύνολο Total	0 - 4	5 - 9	10-14	15-19	20-24	25-29	30-34	35-39	40-44	45-49	50-54	55-59		60-64	65-69	70-74	75-79	80-84	85+
Εύνολο - Total	1203.367	13.494	17.154	16.911	17.446	14.746	11.718	12.059	13.834	14.314	12.877	11.745	9.578	9.246	8.262	7.508	5.864	3.590	2858	163
1 άτομο - person	9.228	0	0	0	3	72	149	219	210	200	223	364	485	773	1.131	1.477	1.579	1.245	1075	23
2 άτομα - persons	34.962	31	82	81	188	925	1.147	740	552	595	1.171	2.850	4.268	5.671	5.398	4.874	3.436	1.804	1124	25
3 άτομα - persons	28.490	2.270	888	720	1.309	2.702	3.245	2.245	1.492	1.425	2.173	2.940	2.335	1.679	1.093	738	533	321	357	25
4 άτομα - persons	50.825	4.479	5.332	4.593	4.892	4.180	3.880	4.593	4.522	4.500	4.019	2.861	1.446	597	346	200	137	83	123	42
5 άτομα - persons	43.258	3.375	5.465	5.805	5.766	3.656	1.929	2.633	4.020	4.328	3.146	1.669	657	309	133	106	82	69	88	22
6 άτομα - persons	25.439	2.196	3.778	4.086	3.606	2.024	886	1.264	2.265	2.378	1.521	736	248	137	89	57	57	38	52	21
7+ άτομα - perso	11.165	1.143	1.609	1.626	1.682	1.187	482	365	773	888	624	325	139	80	72	56	40	30	39	5
ΑΝΤΡΕΕ - MALES	102.187	6.937	8.871	8.806	9.032	7.664	5.887	5.980	7.074	7.475	6.773	5.946	4.728	4.349	3.674	3.340	2.634	1.640	1290	87
Εύνολο - Total	2.800	0	0	0	3	41	119	172	173	138	116	118	119	142	210	299	391	344	404	11
1 άτομο - person	17.024	15	45	52	60	339	663	470	349	296	435	1.161	1.878	2.689	2.570	2.449	1.836	1.048	659	10
3 άτομα - persons	14.582	1.174	452	363	657	1.233	1.732	1.512	928	629	926	1.336	1.226	859	578	395	272	164	134	12
4 άτομα - persons	25.968	2.282	2.743	2.293	2.442	2.147	1.669	2.239	2.400	2.340	2.131	1.613	866	349	183	104	66	34	44	23
5 άτομα - persons	22.462	1.707	2.812	3.057	2.980	2.086	941	1.003	1.878	2.301	1.847	1.050	409	190	58	45	33	28	21	16
6 άτομα - persons	13.440	1.184	1.970	2.151	1.993	1.159	454	448	1.013	1.304	946	464	147	81	42	28	20	10	15	11
7+ άτομα - persons	5.911	575	849	890	897	659	309	136	333	467	372	204	83	39	33	20	16	12	13	4
ΓΥΝΑΙΚΕΕ - FEMALES	101.180	6.557	8.283	8.105	8.414	7.082	5.831	6.079	6.760	6.839	6.104	5.799	4.850	4.897	4.588	4.168	3.230	1.950	1568	76
Εύνολο - Total	6.428	0	0	0	0	31	30	47	37	62	107	246	366	631	921	1.178	1.188	901	671	12
1 άτομο - person	17.938	16	37	29	128	586	484	270	203	299	736	1.689	2.390	2.982	2.828	2.425	1.600	756	465	15
3 άτομα - persons	13.908	1.096	436	357	652	1.469	1.513	733	564	796	1.247	1.604	1.109	820	515	343	261	157	223	13
4 άτομα - persons	24.857	2.197	2.589	2.300	2.450	2.033	2.211	2.354	2.122	2.160	1.888	1.248	580	248	163	96	71	49	79	19
5 άτομα - persons	20.796	1.668	2.653	2.748	2.786	1.570	988	1.630	2.142	2.067	1.299	619	248	119	75	61	49	41	67	6
6 άτομα - persons	11.999	1.012	1.808	1.935	1.613	865	432	816	1.252	1.074	575	272	101	56	47	29	37	28	37	10
7+ άτομα - persons	5.254	568	760	736	785	528	173	229	440	421	252	121	56	41	39	36	24	18	26	1

(συνεχ. -cont'd)

ΠΙΝΑΚΑΣ 19. ΠΛΗΘΥΣΜΟΣ ΣΕ ΟΙΚΟΚΥΡΙΑ (ΚΥΠΡΙΟΙ ΚΑΙ ΞΕΝΟΙ) ΚΑΤΑ ΜΕΤΩΣΕ ΟΙΚΟΚΥΡΙΟΥ, ΦΥΛΟ, ΗΛΙΚΙΑ ΚΑΙ ΑΓΡΟΤΙΚΗ/ΑΓΡΟΤΙΚΗ ΠΕΡΙΟΧΗ, 1.10.2001
 TABLE 19. HOUSEHOLD POPULATION (CYPRIOTS AND NON CYPRIOTS) BY SIZE OF HOUSEHOLD, SEX, AGE GROUP AND URBAN/RURAL AREA, 1.10.2001

ΑΓΡΟΤΙΚΗ - RURAL

ΜΕΤΩΣΕ ΟΙΚΟΚΥΡΙΟΥ	Εύολο	0	4	5	9	10-14	15-19	20-24	25-29	30-34	35-39	40-44	45-49	50-54	55-59	60-64	65-69	70-74	75-79	80-84	85+	Δε Αηλσθ. Not Stated
ΥΠΗΚΟΟΙ ΕΕ - EU CITIZENS																						
ΣΥΝΟΛΟ - TOTAL	5.969	262	330	363	297	244	288	377	370	360	373	484	670	670	446	233	113	41	19	29		
Εύολο - Total	426	0	0	0	1	17	32	31	18	30	29	43	59	56	46	29	21	9	4	1		
1 άτομο - persons	2.719	7	15	7	8	58	81	86	73	77	155	329	548	574	383	190	81	23	8	16		
2 άτομα - persons	749	56	43	51	46	39	75	86	65	65	63	51	39	27	10	7	8	7	5	6		
3 άτομα - persons	1.066	96	140	126	119	57	53	108	128	105	64	36	20	7	1	0	1	0	1	4		
4 άτομα - persons	596	48	69	102	81	46	25	40	57	47	42	17	3	6	3	5	2	1	1	1		
5 άτομα - persons	280	40	43	58	28	11	16	19	23	24	10	3	1	2	1	1	0	1	0	0		
6 άτομα - persons	133	15	20	19	14	16	6	7	6	12	10	5	0	0	1	1	0	0	0	0		
7+ άτομα - persons																						
ΑΝΤΡΕΕ - MALES																						
Εύολο - Total	2.944	117	164	191	164	114	122	147	163	181	192	226	294	358	262	130	75	21	9	14		
1 άτομο - person	189	0	0	0	1	7	18	17	11	15	14	14	24	25	19	9	7	4	3	1		
2 άτομα - persons	1.344	2	4	3	6	21	36	40	34	36	58	133	228	309	233	114	60	14	5	8		
3 άτομα - persons	359	27	25	24	25	17	27	24	29	30	36	34	24	15	7	5	2	0	3	0		
4 άτομα - persons	521	36	69	72	64	34	15	38	52	50	43	24	14	6	1	0	1	0	0	2		
5 άτομα - persons	305	21	38	50	45	20	12	15	23	27	28	14	3	3	1	1	1	1	1	0		
6 άτομα - persons	151	26	18	28	17	5	8	11	10	14	8	3	1	1	1	1	0	0	0	0		
7+ άτομα - persons	75	5	10	14	6	10	6	2	4	9	5	4	0	0	0	0	0	0	0	0		
ΓΥΝΑΙΚΕΣ - FEMALES																						
Εύολο - Total	3.025	145	166	172	133	130	166	230	207	179	181	258	376	312	184	103	38	20	10	15		
1 άτομο - person	237	0	0	0	0	10	14	14	7	15	15	29	35	31	27	20	14	5	1	0		
2 άτομα - persons	1.375	5	11	4	2	37	45	46	39	41	97	196	320	265	150	76	21	9	3	8		
3 άτομα - persons	390	29	18	27	21	22	48	62	36	35	27	17	15	12	3	2	3	5	5	3		
4 άτομα - persons	545	60	71	54	55	23	71	70	76	55	21	12	6	1	0	0	0	0	0	2		
5 άτομα - persons	291	27	31	52	36	26	13	25	34	20	14	3	2	2	4	1	1	1	0	1		
6 άτομα - persons	129	14	25	30	11	6	8	8	13	10	2	0	0	1	1	0	0	0	1	0		
7+ άτομα - persons	58	10	10	5	8	6	0	5	2	3	5	1	0	0	1	1	0	0	0	1		

(συνεχ.-cont'd)

ΠΙΝΑΚΑΣ 19. ΠΛΗΘΥΣΜΟΣ ΣΕ ΝΟΙΚΟΚΥΡΙΑ (ΚΥΠΡΙΟΙ ΚΑΙ ΞΕΝΟΙ) ΚΑΤΑ ΜΕΤΕΘΟΣ ΝΟΙΚΟΚΥΡΙΟΥ, ΦΥΛΟ, ΗΛΙΚΙΑ ΚΑΙ ΑΣΤΙΚΗ/ΑΓΡΟΤΙΚΗ ΠΕΡΙΟΧΗ, 1.10.2001
 TABLE 19. HOUSEHOLD POPULATION (CYPRIOIS AND NON CYPRIOIS) BY SIZE OF HOUSEHOLD, SEX, AGE GROUP AND URBAN/RURAL AREA, 1.10.2001

ΑΓΡΟΤΙΚΗ - RURAL

ΜΕΤΕΘΟΣ ΝΟΙΚΟΚΥΡΙΟΥ SIZE OF HOUSEHOLD	ΕΥΡΩΛΟ											Δε Anlath. Not Stated								
	Total	0 - 4	5 - 9	10-14	15-19	20-24	25-29	30-34	35-39	40-44	45-49		50-54	55-59	60-64	65-69	70-74	75-79	80-84	85+
ΥΠΗΚΟΟΙ ΑΛΛΑΝ ΚΟΡΜ NON EU CITIZENS																				
ΣΥΝΟΛΟ - TOTAL	4.867	87	123	131	127	560	980	865	687	528	303	143	71	38	34	18	11	3	2	156
1 άτομο - person	595	0	0	0	5	68	148	106	108	67	26	13	9	5	9	3	1	3	0	24
2 άτομα - persons	1.503	2	2	3	20	192	309	283	204	163	127	72	38	23	17	12	4	0	0	32
3 άτομα - persons	977	25	35	24	37	106	214	165	138	109	61	26	12	4	4	2	1	0	1	13
4 άτομα - persons	733	36	45	57	31	68	128	133	76	73	35	12	3	2	2	0	2	0	0	30
5 άτομα - persons	471	11	13	14	14	64	89	86	66	55	19	9	7	2	2	1	2	0	0	17
6 άτομα - persons	327	7	16	21	13	40	60	50	46	40	23	7	4	2	0	0	1	0	1	0
7+ άτομα - persons	261	6	12	12	7	22	32	42	49	21	12	4	2	0	0	0	0	0	0	40
ΑΝΤΙΣΤΕ - MALES																				
ΣΥΝΟΛΟ - Total	1.919	53	65	66	56	236	411	337	257	152	84	46	20	16	18	11	4	1	0	86
1 άτομο - person	392	0	0	0	5	51	117	67	60	41	15	6	1	4	3	2	1	1	0	18
2 άτομα - persons	554	0	1	2	6	72	120	122	85	38	31	20	12	8	12	7	2	0	0	16
3 άτομα - persons	325	13	15	10	16	36	76	52	42	27	13	7	4	2	2	2	1	0	0	7
4 άτομα - persons	310	22	26	29	14	28	42	51	33	24	15	6	2	2	2	0	0	0	0	16
5 άτομα - persons	149	8	9	8	6	25	28	28	13	9	4	2	0	0	1	0	0	0	0	8
6 άτομα - persons	88	4	8	11	7	13	17	4	8	7	4	5	0	0	0	0	0	0	0	0
7+ άτομα - persons	101	6	6	6	2	11	11	13	16	6	2	0	1	0	0	0	0	0	0	21
ΓΥΝΑΙΚΕΣ - FEMALES																				
ΣΥΝΟΛΟ - Total	2.948	34	58	65	71	324	569	528	430	376	219	97	51	22	16	7	7	2	2	70
1 άτομο - person	203	0	0	0	0	17	31	39	48	26	11	8	7	1	6	1	0	0	0	6
2 άτομα - persons	949	2	2	1	14	120	189	161	119	125	96	52	26	15	5	5	2	0	0	16
3 άτομα - persons	652	12	20	14	21	70	138	113	96	82	48	19	8	2	2	0	0	0	1	6
4 άτομα - persons	423	14	19	28	17	40	86	82	6	43	20	6	1	0	0	0	2	0	0	14
5 άτομα - persons	322	3	4	6	8	39	61	58	53	46	15	7	7	2	1	1	2	0	0	9
6 άτομα - persons	239	3	8	10	6	27	43	46	38	33	19	2	0	2	0	1	1	0	1	0
7+ άτομα - persons	160	0	6	6	5	11	21	29	33	15	10	4	1	0	0	0	0	0	0	19

ΠΙΝΑΚΑΣ 20. ΠΛΗΘΥΣΜΟΣ ΣΕ ΝΟΙΚΟΚΥΡΙΑ ΚΑΤΑ ΚΑΤΗΓΟΡΙΑ ΝΟΙΚΟΚΥΡΙΟΥ, ΥΠΗΚΟΟΤΗΤΑ (ΚΥΠΡΙΟΙ ΚΑΙ ΞΕΝΟΙ), ΦΥΛΟ ΚΑΙ ΑΣΤΙΚΗ/ΑΓΡΟΤΙΚΗ ΠΕΡΙΟΧΗ, 1.10.2001
TABLE 20. HOUSEHOLD POPULATION BY HOUSEHOLD CATEGORY, CITIZENSHIP (CYPRIOTS AND NON-CYPRIOTS), SEX AND URBAN/RURAL AREA, 1.10.2001

ΑΣΤΙΚΗ ΚΑΙ ΑΓΡΟΤΙΚΗ - URBAN AND RURAL

	ΕΥΝΟΛΟ TOTAL		ΚΥΠΡΙΟΙ CYPRIOTS		ΞΕΝΟΙ NON-CYPRIOTS		ΔΕ ΔΗΛΩΘΗΚΕ NOT-STAT'ED					
	Αντρες Males	Γυναίκες Females	Αντρες Males	Γυναίκες Females	Αντρες Males	Γυναίκες Females	Αντρες Males	Γυναίκες Females				
	Σύνολο Total	Σύνολο Total	Σύνολο Total	Σύνολο Total	Σύνολο Total	Σύνολο Total	Σύνολο Total	Σύνολο Total				
Ευνόλο Total	685.280	336.827	348.453	620.837	308.317	312.520	63.755	28.141	35.614	688	369	319
Κυπριακό Cypriot	603.357	295.486	307.871	597.086	295.374	301.712	6.250	112	6.138	21	0	21
Μεικτό με τους δύο συζύγους Κύπριους (2) Mixed, both husband and wife Cypriots (2)	7.226	3.587	3.639	4.926	2.527	2.399	2.265	1.038	1.227	35	22	13
Μεικτό, Κύπριος σύζυγος & ξένη σύζυγος Mixed, Cypriot husband & foreign wife	18.296	9.066	9.230	10.874	8.352	2.522	7.375	703	6.672	47	11	36
Μεικτό, ξένος σύζυγος & Κυπρία σύζυγος Mixed, foreign husband & Cypriot wife	11.170	5.598	5.572	5.745	1.233	4.512	5.405	4.347	1.058	20	18	2
Μεικτό, με τους δύο συζύγους ξένους (3) Mixed, both husband & wife foreigners (3)	1.344	669	675	402	194	208	926	466	460	16	9	7
Μεικτό (χωρίς ζευγάρι) Mixed (no couple)	3.327	1.229	2.098	1.804	637	1.167	1.514	586	928	9	6	3
Ξένο Foreign	40.078	20.925	19.153	0	0	0	40.018	20.889	19.129	60	36	24
Δε Δηλώθηκε Not Stated	482	267	215	0	0	0	2	0	2	480	267	213

(συνεχ. -cont'd)

(1) Η υπηκοότητα του/ης οικιακού/ής βοηθού δεν επηρεάζει την κατηγορία του νοικοκυριού
The citizenship of the domestic employees does not affect the household category

(2) Άλλο/α μέλος/η ξένος/οι
Other member/s foreigner/s

(3) Άλλο/α μέλος/η Κύπριος/οι
Other member/s Cypriot/s

ΠΙΝΑΚΑΣ 20. ΠΛΗΘΥΣΜΟΣ ΣΕ ΝΟΙΚΟΚΥΡΙΑ ΚΑΤΑ ΚΑΤΗΓΟΡΙΑ ΝΟΙΚΟΚΥΡΙΟΥ, ΥΠΗΚΟΤΗΤΑ (ΚΥΠΡΙΟΙ ΚΑΙ ΞΕΝΟΙ), ΦΥΛΟ ΚΑΙ ΑΣΤΙΚΗ/ΑΓΡΟΤΙΚΗ ΠΕΡΙΟΧΗ, 1.10.2001
 TABLE 20. HOUSEHOLD POPULATION BY HOUSEHOLD CATEGORY, CITIZENSHIP (CYPRIOTS AND NON-CYPRIOTS), SEX AND URBAN/RURAL AREA, 1.10.2001

ΑΣΤΙΚΗ - URBAN

ΚΑΤΗΓΟΡΙΑ ΝΟΙΚΟΚΥΡΙΟΥ (1) HOUSEHOLD CATEGORY (1)	ΕΥΝΟΛΟ TOTAL		ΚΥΠΡΙΟΙ CYPRIOTS		ΞΕΝΟΙ NON-CYPRIOTS		ΔΕ ΔΗΛΩΘΗΚΕ NOT-STATED					
	Εύνολο Total	Αντρες Males	Γυναίκες Females	Εύνολο Total	Αντρες Males	Γυναίκες Females	Εύνολο Total	Αντρες Males	Γυναίκες Females			
Εύνολο Total	471.077	229.777	241.300	417.470	206.130	211.340	53.145	23.402	29.743	462	245	217
Κυπριακό Cypriot	404.407	196.256	208.151	399.106	196.165	202.941	5.285	91	5.194	16	0	16
Μεικτό με τους δύο συζύγους Κύπριους (2) Mixed, both husband and wife Cypriots (2)	5.264	2.591	2.673	3.534	1.792	1.742	1.710	789	921	20	10	10
Μεικτό, Κύπριος σύζυγος & ξένη σύζυγος Mixed, Cypriot husband & foreign wife	14.351	7.134	7.217	8.483	6.566	1.917	5.837	561	5.276	31	7	24
Μεικτό, ξένος σύζυγος & Κυπρία σύζυγος Mixed, foreign husband & Cypriot wife	8.866	4.412	4.454	4.538	931	3.607	4.310	3.465	845	18	16	2
Μεικτό, με τους δύο συζύγους ξένους (3) Mixed, both husband & wife foreigners (3)	1.203	601	602	357	173	184	842	426	416	4	2	2
Μεικτό (χωρίς ζευγάρι) Mixed (no couple)	2.724	985	1.739	1.452	503	949	1.264	477	787	8	5	3
Ξένο Foreign	33.944	17.622	16.322	0	0	0	33.895	17.593	16.302	49	29	20
Δε Δηλώθηκε Not Stated	318	176	142	0	0	0	2	0	2	316	176	140

(συνεχ. -cont'd)

- (1) Η υπηκοότητα του/ης οικιακού/ής βοηθού δεν επηρεάζει την κατηγορία του νοικοκυριού
 The citizenship of the domestic employees does not affect the household category
 (2) Άλλο/α μέλος/η ξένος/οι
 Other member/s foreigner/s
 (3) Άλλο/α μέλος/η Κύπριος/οι
 Other member/s Cypriot/s

ΠΙΝΑΚΑΣ 20. ΠΛΗΘΕΥΜΟΣ ΣΕ ΝΟΙΚΟΚΥΡΙΑ ΚΑΤΑ ΚΑΤΗΓΟΡΙΑ ΝΟΙΚΟΚΥΡΙΟΥ, ΥΠΗΚΟΟΤΗΤΑ (ΚΥΠΡΙΟΙ ΚΑΙ ΞΕΝΟΙ), ΦΥΛΟ ΚΑΙ ΑΣΤΙΚΗ/ΑΓΡΟΤΙΚΗ ΠΕΡΙΟΧΗ, 1.10.2001
 TABLE 20. HOUSEHOLD POPULATION BY HOUSEHOLD CATEGORY, CITIZENSHIP (CYPRIOTS AND NON-CYPRIOTS), SEX AND URBAN/RURAL AREA, 1.10.2001

ΑΓΡΟΤΙΚΗ - RURAL

	ΣΥΝΟΜΟ TOTAL		ΚΥΠΡΙΟΙ CYPRIOTS		ΞΕΝΟΙ NON-CYPRIOTS		ΔΕ ΔΗΛΩΘΗΚΕ NOT-STATED	
	Αντρες Males	Γυναίκες Females	Αντρες Males	Γυναίκες Females	Αντρες Males	Γυναίκες Females	Αντρες Males	Γυναίκες Females
Σύνολο Total	107.050	107.153	102.187	101.180	4.739	5.871	124	102
Κυπριακό Cypriot	99.230	99.720	99.209	98.771	21	944	0	5
Μεικτό με τους δύο συζύγους Κύπριους (2) Mixed, both husband and wife Cypriots (2)	996	966	735	657	249	306	12	3
Μεικτό, Κύπριος σύζυγος & ξένη σύζυγος Mixed, Cypriot husband & foreign wife	1.932	2.013	1.786	605	142	1.396	4	12
Μεικτό, ξένος σύζυγος & Κυπρία σύζυγος Mixed, foreign husband & Cypriot wife	1.186	1.118	302	905	882	213	2	0
Μεικτό, με τους δύο συζύγους ξένους (3) Mixed, both husband & wife foreigners (3)	68	73	21	24	40	44	7	5
Μεικτό (Χωρίς ζευγάρι) Mixed (no couple)	244	359	134	218	109	141	1	0
Ξένο Foreign	3.303	2.831	0	0	3.296	2.827	7	4
Δε Δηλώθηκε Not Stated	91	73	0	0	0	0	164	73

(1) Η υπηκοότητα του/ης οικιακού/ής βοηθού δεν επηρεάζει την κατηγορία του νοικοκυριού
 The citizenship of the domestic employees does not affect the household category

(2) Άλλο/α μέλος/η ξένος/οι
 Other member/s foreigner/s

(3) Άλλο/α μέλος/η Κύπριος/οι
 Other member/s Cypriot/s

**ΠΛΗΘΥΣΜΟΣ ΠΟΥ ΚΑΤΑΓΡΑΦΗΚΕ
ΚΑΤΑ ΑΣΤΙΚΗ ΚΑΙ ΑΓΡΟΤΙΚΗ ΠΕΡΙΟΧΗ**

**ENUMERATED POPULATION
BY URBAN AND RURAL AREA**

ΠΙΝΑΚΑΣ 21. ΠΛΗΘΥΣΜΟΣ ΚΑΤΑ ΗΛΙΚΙΑ, ΦΥΛΟ, ΕΠΑΡΧΙΑ ΚΑΙ ΑΣΤΙΚΗ/ΑΓΡΟΤΙΚΗ ΠΕΡΙΟΧΗ, 1.10.2001
 TABLE 21. POPULATION BY AGE-GROUP, SEX, DISTRICT AND URBAN/RURAL AREA, 1.10.2001

ΕΠΑΡΧΙΑ ΛΕΥΚΩΣΙΑΣ-ΛΕΦΚΟΣΙΑ DISTRICT

ΗΛΙΚΙΑ AGE-GROUP	ΣΥΝΟΛΟ - TOTAL		ΠΑΘΥΣΜΟΣ ΣΕ ΟΙΚΟΚΥΡΙΑ - HOUSEHOLD POPULATION		ΠΑΘΥΣΜΟΣ ΣΕ ΙΔΡΥΜΑΤΑ - INSTITUTIONAL POPULATION				
	Σύνολο Total	Αντρες Males	Γυναίκες Females	Σύνολο Total	Αντρες Males	Γυναίκες Females			
Σύνολο Total	273.642	133.701	139.941	271.463	132.757	138.706	2.179	944	1.235
0 - 4	15.770	8.051	7.719	15.767	8.050	7.717	3	1	2
5 - 9	19.077	9.836	9.241	19.075	9.835	9.240	2	1	1
10-14	20.287	10.490	9.797	20.221	10.450	9.771	66	40	26
15-19	21.732	11.212	10.520	21.592	11.125	10.467	140	87	53
20-24	21.527	10.993	10.534	21.451	10.930	10.521	76	63	13
25-29	20.198	9.655	10.543	20.115	9.603	10.512	83	52	31
30-34	19.274	9.050	10.224	19.185	8.986	10.199	89	64	25
35-39	19.982	9.434	10.548	19.907	9.370	10.537	75	64	11
40-44	20.941	9.960	10.981	20.870	9.911	10.959	71	49	22
45-49	18.870	9.143	9.727	18.793	9.101	9.692	77	42	35
50-54	17.889	8.861	9.028	17.815	8.816	8.999	74	45	29
55-59	13.833	6.895	6.938	13.765	6.859	6.906	68	36	32
60-64	12.148	5.869	6.279	12.071	5.833	6.238	77	36	41
65-69	9.912	4.644	5.268	9.831	4.617	5.214	81	27	54
70-74	8.241	3.672	4.569	8.133	3.636	4.497	108	36	72
75-79	6.371	2.738	3.633	6.185	2.693	3.492	186	45	141
80-84	3.974	1.724	2.250	3.673	1.639	2.034	301	85	216
85 +	3.450	1.381	2.069	2.849	1.210	1.639	601	171	430
Δε Δηλώθηκε Not Stated	166	93	73	165	93	72	1	0	1

ΠΙΝΑΚΑΣ 21. ΠΛΗΘΥΣΜΟΣ ΚΑΤΑ ΗΛΙΚΙΑ, ΦΥΛΟ, ΕΠΑΡΧΙΑ ΚΑΙ ΑΣΤΙΚΗ/ΑΓΡΟΤΙΚΗ ΠΕΡΙΟΧΗ, 1.10.2001
 TABLE 21. POPULATION BY AGE-GROUP, SEX, DISTRICT AND URBAN/RURAL AREA, 1.10.2001

ΛΕΥΚΩΣΙΑ ΑΣΤΙΚΗ - LEFKOSIA URBAN

ΗΛΙΚΙΑ AGE-GROUP	ΣΥΝΟΛΟ - TOTAL		ΠΛΗΘΥΣΜΟΣ ΣΕ ΟΙΚΟΚΥΡΙΑ - HOUSEHOLD POPULATION		ΠΛΗΘΥΣΜΟΣ ΣΕ ΙΔΡΥΜΑΤΑ - INSTITUTIONAL POPULATION	
	Αντρες Males	Γυναίκες Females	Αντρες Males	Γυναίκες Females	Αντρες Males	Γυναίκες Females
Σύνολο Total	97.157	103.529	198.921	102.568	1.765	804
0 - 4	5.677	5.522	11.196	5.520	3	1
5 - 9	6.771	6.437	13.206	6.436	2	1
10-14	7.272	6.910	14.116	6.884	66	26
15-19	7.826	7.424	15.114	7.371	136	53
20-24	8.115	7.852	15.911	7.844	56	8
25-29	7.382	8.185	15.506	8.165	61	41
30-34	6.877	7.990	14.798	7.971	69	50
35-39	7.039	8.074	15.044	8.064	69	59
40-44	7.332	8.440	15.705	8.421	67	48
45-49	6.605	7.329	13.868	7.302	66	39
50-54	6.611	6.885	13.435	6.867	61	43
55-59	5.196	5.276	10.416	5.252	56	32
60-64	4.385	4.625	8.949	4.596	61	32
65-69	3.432	3.759	7.125	3.716	66	23
70-74	2.592	3.260	5.765	3.207	87	34
75-79	1.930	2.542	4.321	2.429	151	38
80-84	1.167	1.563	2.484	1.391	246	74
85 +	891	1.422	1.871	1.098	442	118
Δε Δηλώθηκε Not Stated	57	34	91	34	0	0

ΠΙΝΑΚΑΣ 21. ΠΛΗΘΥΣΜΟΣ ΚΑΤΑ ΗΛΙΚΙΑ, ΦΥΛΟ, ΕΠΑΡΧΙΑ ΚΑΙ ΑΣΤΙΚΗ/ΑΓΡΟΤΙΚΗ ΠΕΡΙΟΧΗ, 1.10.2001
 TABLE 21. POPULATION BY AGE-GROUP, SEX, DISTRICT AND URBAN/RURAL AREA, 1.10.2001

ΛΕΥΚΩΣΙΑ ΑΓΡΟΤΙΚΗ - LEFKOSIA RURAL

ΗΛΙΚΙΑ AGE-GROUP	ΣΥΝΟΛΟ - TOTAL		ΠΛΗΘΥΣΜΟΣ ΣΕ ΟΙΚΟΚΥΡΙΑ - HOUSEHOLD POPULATION		ΠΛΗΘΥΣΜΟΣ ΣΕ ΙΔΡΥΜΑΤΑ - INSTITUTIONAL POPULATION				
	Σύνολο Total	Αντρες Males	Γυναίκες Females	Σύνολο Total	Αντρες Males	Γυναίκες Females			
Σύνολο Total	72.956	36.544	36.412	72.542	36.404	36.138	414	140	274
0 - 4	4.571	2.374	2.197	4.571	2.374	2.197	0	0	0
5 - 9	5.869	3.065	2.804	5.869	3.065	2.804	0	0	0
10-14	6.105	3.218	2.887	6.105	3.218	2.887	0	0	0
15-19	6.482	3.386	3.096	6.478	3.382	3.096	4	4	0
20-24	5.560	2.878	2.682	5.540	2.863	2.677	20	15	5
25-29	4.631	2.273	2.358	4.609	2.262	2.347	22	11	11
30-34	4.407	2.173	2.234	4.387	2.159	2.228	20	14	6
35-39	4.869	2.395	2.474	4.863	2.390	2.473	6	5	1
40-44	5.169	2.628	2.541	5.165	2.627	2.538	4	1	3
45-49	4.936	2.538	2.398	4.925	2.535	2.390	11	3	8
50-54	4.393	2.250	2.143	4.380	2.248	2.132	13	2	11
55-59	3.361	1.699	1.662	3.349	1.695	1.654	12	4	8
60-64	3.138	1.484	1.654	3.122	1.480	1.642	16	4	12
65-69	2.721	1.212	1.509	2.706	1.208	1.498	15	4	11
70-74	2.389	1.080	1.309	2.368	1.078	1.290	21	2	19
75-79	1.899	808	1.091	1.864	801	1.063	35	7	28
80-84	1.244	557	687	1.189	546	643	55	11	44
85 +	1.137	490	647	978	437	541	159	53	106
Δε Δηλώθηκε Not Stated	75	36	39	74	36	38	1	0	1

ΠΙΝΑΚΑΣ 21. ΠΛΗΘΥΣΜΟΣ ΚΑΤΑ ΗΛΙΚΙΑ, ΦΥΛΟ, ΕΠΑΡΧΙΑ ΚΑΙ ΑΣΤΙΚΗ/ΑΓΡΟΤΙΚΗ ΠΕΡΙΟΧΗ, 1.10.2001
 TABLE 21. POPULATION BY AGE-GROUP, SEX, DISTRICT AND URBAN/RURAL AREA, 1.10.2001

ΑΜΟΧΩΣΤΟΣ ΑΓΡΟΤΙΚΗ - ΑΜΟΧΟΣΤΟΣ RURAL

ΗΛΙΚΙΑ AGE-GROUP	ΣΥΝΟΛΟ - TOTAL		ΠΛΗΘΥΣΜΟΣ ΣΕ ΟΙΚΟΚΥΡΙΑ - HOUSEHOLD POPULATION		ΠΛΗΘΥΣΜΟΣ ΣΕ ΙΔΡΥΜΑΤΑ - INSTITUTIONAL POPULATION				
	Σύνολο Total	Αντρες Males	Γυναίκες Females	Σύνολο Total	Αντρες Males	Γυναίκες Females			
Σύνολο Total	37.738	19.074	18.664	37.689	19.061	18.628	49	13	36
0 - 4	2.895	1.478	1.417	2.895	1.478	1.417	0	0	0
5 - 9	3.478	1.827	1.651	3.478	1.827	1.651	0	0	0
10-14	3.072	1.631	1.441	3.072	1.631	1.441	0	0	0
15-19	3.004	1.533	1.471	3.004	1.533	1.471	0	0	0
20-24	2.921	1.440	1.481	2.920	1.439	1.481	1	1	0
25-29	2.738	1.390	1.348	2.738	1.390	1.348	0	0	0
30-34	2.791	1.353	1.438	2.790	1.353	1.437	1	0	1
35-39	2.932	1.491	1.441	2.930	1.490	1.440	2	1	1
40-44	2.836	1.482	1.354	2.834	1.482	1.352	2	0	2
45-49	2.385	1.251	1.134	2.384	1.250	1.134	1	1	0
50-54	1.979	1.020	959	1.978	1.020	958	1	0	1
55-59	1.637	831	806	1.637	831	806	0	0	0
60-64	1.429	680	749	1.427	680	747	2	0	2
65-69	1.197	569	628	1.195	569	626	2	0	2
70-74	993	445	548	989	443	546	4	2	2
75-79	705	330	375	700	329	371	5	1	4
80-84	385	160	225	377	159	218	8	1	7
85 +	290	120	170	270	114	156	20	6	14
Δε Δηλώθηκε Not Stated	71	43	28	71	43	28	0	0	0

ΠΙΝΑΚΑΣ 21. ΠΛΗΘΥΣΜΟΣ ΚΑΤΑ ΗΛΙΚΙΑ, ΦΥΛΟ, ΕΠΑΡΧΙΑ ΚΑΙ ΑΣΤΙΚΗ/ΑΓΡΟΤΙΚΗ ΠΕΡΙΟΧΗ, 1.10.2001
 TABLE 21. POPULATION BY AGE-GROUP, SEX, DISTRICT AND URBAN/RURAL AREA, 1.10.2001

ΕΠΑΡΧΙΑ ΑΜΜΟΧΩΣΤΟΥ-ΑΜΜΟΧΟΣΤΟΣ DISTRICT

ΗΛΙΚΙΑ AGE-GROUP	ΣΥΝΟΛΟ - TOTAL		ΠΛΗΘΥΣΜΟΣ ΣΕ ΟΙΚΟΚΥΡΙΑ - HOUSEHOLD POPULATION		ΠΛΗΘΥΣΜΟΣ ΣΕ ΙΔΡΥΜΑΤΑ - INSTITUTIONAL POPULATION				
	Σύνολο Total	Άντρες Males	Σύνολο Total	Άντρες Males	Σύνολο Total	Άντρες Males	Γυναίκες Females		
Σύνολο Total	37.738	19.074	18.664	37.689	19.061	18.628	49	13	36
0 - 4	2.895	1.478	1.417	2.895	1.478	1.417	0	0	0
5 - 9	3.478	1.827	1.651	3.478	1.827	1.651	0	0	0
10-14	3.072	1.631	1.441	3.072	1.631	1.441	0	0	0
15-19	3.004	1.533	1.471	3.004	1.533	1.471	0	0	0
20-24	2.921	1.440	1.481	2.920	1.439	1.481	1	1	0
25-29	2.738	1.390	1.348	2.738	1.390	1.348	0	0	0
30-34	2.791	1.353	1.438	2.790	1.353	1.437	1	0	1
35-39	2.932	1.491	1.441	2.930	1.490	1.440	2	1	1
40-44	2.836	1.482	1.354	2.834	1.482	1.352	2	0	2
45-49	2.385	1.251	1.134	2.384	1.250	1.134	1	1	0
50-54	1.979	1.020	959	1.978	1.020	958	1	0	1
55-59	1.637	831	806	1.637	831	806	0	0	0
60-64	1.429	680	749	1.427	680	747	2	0	2
65-69	1.197	569	628	1.195	569	626	2	0	2
70-74	993	445	548	989	443	546	4	2	2
75-79	705	330	375	700	329	371	5	1	4
80-84	385	160	225	377	159	218	8	1	7
85 +	290	120	170	270	114	156	20	6	14
Δε Δηλώθηκε Not Stated	71	43	28	71	43	28	0	0	0

ΠΙΝΑΚΑΣ 21. ΠΛΗΘΥΣΜΟΣ ΚΑΤΑ ΗΛΙΚΙΑ, ΦΥΛΟ, ΕΠΑΡΧΙΑ ΚΑΙ ΑΣΤΙΚΗ/ΑΓΡΟΤΙΚΗ ΠΕΡΙΟΧΗ, 1.10.2001
 TABLE 21. POPULATION BY AGE-GROUP, SEX, DISTRICT AND URBAN/RURAL AREA, 1.10.2001

ΕΠΑΡΧΙΑ ΛΑΡΝΑΚΑΣ-ΛΑΡΝΑΚΑ DISTRICT

ΗΛΙΚΙΑ AGE-GROUP	ΣΥΝΟΛΟ - TOTAL		ΠΑΘΗΣΜΟΣ ΣΕ ΝΟΙΚΟΚΥΡΙΑ - HOUSEHOLD POPULATION		ΠΑΘΗΣΜΟΣ ΣΕ ΙΔΡΥΜΑΤΑ - INSTITUTIONAL POPULATION				
	Σύνολο Total	Άντρες Males	Γυναίκες Females	Σύνολο Total	Άντρες Males	Γυναίκες Females			
Σύνολο Total	115.268	56.845	58.423	114.745	56.669	58.076	523	176	347
10 - 4	7.562	3.855	3.707	7.562	3.855	3.707	0	0	0
5 - 9	9.660	4.922	4.738	9.659	4.921	4.738	1	1	0
10-14	9.381	4.821	4.560	9.379	4.820	4.559	2	1	1
15-19	9.623	4.949	4.674	9.619	4.946	4.673	4	3	1
20-24	8.690	4.414	4.276	8.687	4.413	4.274	3	1	2
25-29	7.707	3.662	4.045	7.691	3.652	4.039	16	10	6
30-34	7.855	3.747	4.108	7.848	3.742	4.106	7	5	2
35-39	8.800	4.260	4.540	8.787	4.252	4.535	13	8	5
40-44	8.668	4.316	4.352	8.660	4.310	4.350	8	6	2
45-49	7.237	3.679	3.558	7.230	3.674	3.556	7	5	2
50-54	6.623	3.274	3.349	6.601	3.265	3.336	22	9	13
55-59	5.391	2.656	2.735	5.381	2.653	2.728	10	3	7
60-64	4.828	2.356	2.472	4.804	2.348	2.456	24	8	16
65-69	4.198	1.925	2.273	4.173	1.916	2.257	25	9	16
70-74	3.403	1.524	1.879	3.362	1.509	1.853	41	15	26
75-79	2.639	1.219	1.420	2.581	1.199	1.382	58	20	38
80-84	1.639	695	944	1.535	671	864	104	24	80
85 +	1.255	510	745	1.077	462	615	178	48	130
Δε Δηλώθηκε Not Stated	109	61	48	109	61	48	0	0	0

ΠΙΝΑΚΑΣ 21. ΠΛΗΘΥΣΜΟΣ ΚΑΤΑ ΗΛΙΚΙΑ, ΦΥΛΟ, ΕΠΑΡΧΙΑ ΚΑΙ ΑΣΤΙΚΗ/ΑΓΡΟΤΙΚΗ ΠΕΡΙΟΧΗ, 1.10.2001
 TABLE 21. POPULATION BY AGE-GROUP, SEX, DISTRICT AND URBAN/RURAL AREA, 1.10.2001

ΛΑΡΝΑΚΑ ΑΣΤΙΚΗ - LARNAKA URBAN

ΗΛΙΚΙΑ AGE-GROUP	ΣΥΝΟΛΟ - TOTAL		ΠΛΗΘΥΣΜΟΣ ΣΕ ΟΙΚΟΚΥΡΙΑ - HOUSEHOLD POPULATION		ΠΛΗΘΥΣΜΟΣ ΣΕ ΙΔΡΥΜΑΤΑ - INSTITUTIONAL POPULATION				
	Αντρες Males	Γυναίκες Females	Αντρες Males	Γυναίκες Females	Αντρες Males	Γυναίκες Females			
Σύνολο Total	70.502	34.378	36.124	70.108	34.257	35.851	394	121	273
0 - 4	4.486	2.265	2.221	4.486	2.265	2.221	0	0	0
5 - 9	5.663	2.869	2.794	5.662	2.868	2.794	1	1	0
10-14	5.543	2.880	2.663	5.541	2.879	2.662	2	1	1
15-19	5.644	2.895	2.749	5.640	2.892	2.748	4	3	1
20-24	5.261	2.613	2.648	5.259	2.612	2.647	2	1	1
25-29	4.903	2.295	2.608	4.900	2.295	2.605	3	0	3
30-34	4.963	2.332	2.631	4.963	2.332	2.631	0	0	0
35-39	5.471	2.571	2.900	5.467	2.569	2.898	4	2	2
40-44	5.382	2.654	2.728	5.380	2.653	2.727	2	1	1
45-49	4.476	2.213	2.263	4.474	2.212	2.262	2	1	1
50-54	4.099	2.025	2.074	4.087	2.020	2.067	12	5	7
55-59	3.437	1.677	1.760	3.431	1.674	1.757	6	3	3
60-64	3.031	1.504	1.527	3.013	1.497	1.516	18	7	11
65-69	2.611	1.204	1.407	2.595	1.197	1.398	16	7	9
70-74	2.053	895	1.158	2.019	882	1.137	34	13	21
75-79	1.645	758	887	1.591	740	851	54	18	36
80-84	1.000	397	603	917	381	536	83	16	67
85 +	754	288	466	603	246	357	151	42	109
Δε Δηλώθηκε Not Stated	80	43	37	80	43	37	0	0	0

ΠΙΝΑΚΑΣ 21. ΠΛΗΘΥΣΜΟΣ ΚΑΤΑ ΗΛΙΚΙΑ, ΦΥΛΟ, ΕΠΑΡΧΙΑ ΚΑΙ ΑΣΤΙΚΗ/ΑΓΡΟΤΙΚΗ ΠΕΡΙΟΧΗ, 1.10.2001
 TABLE 21. POPULATION BY AGE-GROUP, SEX, DISTRICT AND URBAN/RURAL AREA, 1.10.2001

ΛΑΡΝΑΚΑ ΑΓΡΟΤΙΚΗ - ΛΑΡΝΑΚΑ RURAL

ΗΛΙΚΙΑ AGE-GROUP	ΣΥΝΟΛΟ - TOTAL		ΠΛΗΘΥΣΜΟΣ ΣΕ ΟΙΚΟΚΥΡΙΑ - HOUSEHOLD POPULATION		ΠΛΗΘΥΣΜΟΣ ΣΕ ΙΔΡΥΜΑΤΑ - INSTITUTIONAL POPULATION				
	Σύνολο Total	Αντρες Males	Γυναίκες Females	Σύνολο Total	Αντρες Males	Γυναίκες Females			
Σύνολο Total	44.766	22.467	22.299	44.637	22.412	22.225	129	55	74
0 - 4	3.076	1.590	1.486	3.076	1.590	1.486	0	0	0
5 - 9	3.997	2.053	1.944	3.997	2.053	1.944	0	0	0
10-14	3.838	1.941	1.897	3.838	1.941	1.897	0	0	0
15-19	3.979	2.054	1.925	3.979	2.054	1.925	0	0	0
20-24	3.429	1.801	1.628	3.428	1.801	1.627	1	0	1
25-29	2.804	1.367	1.437	2.791	1.357	1.434	13	10	3
30-34	2.892	1.415	1.477	2.885	1.410	1.475	7	5	2
35-39	3.329	1.689	1.640	3.320	1.683	1.637	9	6	3
40-44	3.286	1.662	1.624	3.280	1.657	1.623	6	5	1
45-49	2.761	1.466	1.295	2.756	1.462	1.294	5	4	1
50-54	2.524	1.249	1.275	2.514	1.245	1.269	10	4	6
55-59	1.954	979	975	1.950	979	971	4	0	4
60-64	1.797	852	945	1.791	851	940	6	1	5
65-69	1.587	721	866	1.578	719	859	9	2	7
70-74	1.350	629	721	1.343	627	716	7	2	5
75-79	994	461	533	990	459	531	4	2	2
80-84	639	298	341	618	290	328	21	8	13
85 +	501	222	279	474	216	258	27	6	21
Δε Δηλώθηκε Not Stated	29	18	11	29	18	11	0	0	0

ΠΙΝΑΚΑΣ 21. ΠΛΗΘΥΣΜΟΣ ΚΑΤΑ ΗΛΙΚΙΑ, ΦΥΛΟ, ΕΠΑΡΧΙΑ ΚΑΙ ΑΣΤΙΚΗ/ΑΓΡΟΤΙΚΗ ΠΕΡΙΟΧΗ, 1.10.2001
 TABLE 21. POPULATION BY AGE-GROUP, SEX, DISTRICT AND URBAN/RURAL AREA, 1.10.2001

ΕΠΑΡΧΙΑ ΛΕΜΕΣΟΥ-LEMESOS DISTRICT

ΗΛΙΚΙΑ AGE-GROUP	ΣΥΝΟΛΟ - TOTAL		ΠΛΗΘΥΣΜΟΣ ΣΕ ΟΙΚΟΚΥΡΙΑ - HOUSEHOLD POPULATION		ΠΛΗΘΥΣΜΟΣ ΣΕ ΙΔΡΥΜΑΤΑ - INSTITUTIONAL POPULATION				
	Σύνολο Total	Άντρες Males	Γυναίκες Females	Σύνολο Total	Άντρες Males	Γυναίκες Females			
Σύνολο Total	196.553	95.736	100.817	195.268	95.283	99.985	1.285	453	832
0 - 4	11.978	6.041	5.937	11.977	6.041	5.936	1	0	1
5 - 9	14.406	7.278	7.128	14.402	7.276	7.126	4	2	2
10-14	15.460	7.838	7.622	15.446	7.835	7.611	14	3	11
15-19	15.011	7.692	7.319	15.000	7.685	7.315	11	7	4
20-24	14.143	7.077	7.066	14.127	7.074	7.053	16	3	13
25-29	13.439	6.372	7.067	13.422	6.366	7.056	17	6	11
30-34	13.750	6.383	7.367	13.732	6.374	7.358	18	9	9
35-39	14.823	7.087	7.736	14.789	7.071	7.718	34	16	18
40-44	15.106	7.397	7.709	15.068	7.381	7.687	38	16	22
45-49	12.784	6.363	6.421	12.758	6.353	6.405	26	10	16
50-54	12.108	5.942	6.166	12.069	5.930	6.139	39	12	27
55-59	10.286	4.879	5.407	10.251	4.858	5.393	35	21	14
60-64	9.244	4.530	4.714	9.209	4.518	4.691	35	12	23
65-69	7.547	3.531	4.016	7.477	3.507	3.970	70	24	46
70-74	6.036	2.726	3.310	5.949	2.698	3.251	87	28	59
75-79	4.559	2.000	2.559	4.425	1.961	2.464	134	39	95
80-84	2.722	1.168	1.554	2.485	1.100	1.385	237	68	169
85 +	2.404	1.036	1.368	1.940	859	1.081	464	177	287
Δε Δηλώθηκε Not Stated	747	396	351	742	396	346	5	0	5

ΠΙΝΑΚΑΣ 21. ΠΛΗΘΥΣΜΟΣ ΚΑΤΑ ΗΛΙΚΙΑ, ΦΥΛΟ, ΕΠΑΡΧΙΑ ΚΑΙ ΑΣΤΙΚΗ/ΑΓΡΟΤΙΚΗ ΠΕΡΙΟΧΗ, 1.10.2001
 TABLE 21. POPULATION BY AGE-GROUP, SEX, DISTRICT AND URBAN/RURAL AREA, 1.10.2001

ΛΕΜΕΣΟΣ ΑΣΤΙΚΗ - LEMESOS URBAN

ΗΛΙΚΙΑ AGE-GROUP	ΣΥΝΟΛΟ - TOTAL		ΠΛΗΘΥΣΜΟΣ ΣΕ ΟΙΚΟΚΥΡΙΑ - HOUSEHOLD POPULATION		ΠΛΗΘΥΣΜΟΣ ΣΕ ΙΔΡΥΜΑΤΑ - INSTITUTIONAL POPULATION				
	Σύνολο Total	Άντρες Males	Γυναίκες Females	Σύνολο Total	Άντρες Males	Γυναίκες Females			
Σύνολο Total	156.939	76.314	80.625	155.929	75.959	79.970	1.010	355	655
0 - 4	9.752	4.938	4.814	9.751	4.938	4.813	1	0	1
5 - 9	11.351	5.772	5.579	11.347	5.770	5.577	4	2	2
10-14	12.348	6.253	6.095	12.335	6.251	6.084	13	2	11
15-19	11.908	6.098	5.810	11.901	6.095	5.806	7	3	4
20-24	11.563	5.731	5.832	11.547	5.728	5.819	16	3	13
25-29	11.489	5.405	6.084	11.475	5.400	6.075	14	5	9
30-34	11.530	5.330	6.200	11.517	5.324	6.193	13	6	7
35-39	12.277	5.818	6.459	12.250	5.805	6.445	27	13	14
40-44	12.285	5.920	6.365	12.252	5.906	6.346	33	14	19
45-49	10.427	5.137	5.290	10.405	5.128	5.277	22	9	13
50-54	9.816	4.807	5.009	9.782	4.795	4.987	34	12	22
55-59	8.186	3.937	4.249	8.154	3.917	4.237	32	20	12
60-64	6.963	3.448	3.515	6.933	3.436	3.497	30	12	18
65-69	5.540	2.637	2.903	5.478	2.615	2.863	62	22	40
70-74	4.254	1.940	2.314	4.179	1.914	2.265	75	26	49
75-79	3.086	1.324	1.762	2.987	1.297	1.690	99	27	72
80-84	1.861	775	1.086	1.684	729	955	177	46	131
85 +	1.620	679	941	1.274	546	728	346	133	213
Δε Δηλώθηκε Not Stated	683	365	318	678	365	313	5	0	5

ΠΙΝΑΚΑΣ 21. ΠΛΗΘΥΣΜΟΣ ΚΑΤΑ ΗΛΙΚΙΑ, ΦΥΛΟ, ΕΠΑΡΧΙΑ ΚΑΙ ΑΣΤΙΚΗ/ΑΓΡΟΤΙΚΗ ΠΕΡΙΟΧΗ, 1.10.2001
 TABLE 21. POPULATION BY AGE-GROUP, SEX, DISTRICT AND URBAN/RURAL AREA, 1.10.2001

ΛΕΜΕΣΟΣ ΑΓΡΟΤΙΚΗ - LEMESOS RURAL

ΗΛΙΚΙΑ AGE-GROUP	ΣΥΝΟΛΟ - TOTAL		ΠΛΗΘΥΣΜΟΣ ΣΕ ΟΙΚΟΚΥΡΙΑ - HOUSEHOLD POPULATION		ΠΛΗΘΥΣΜΟΣ ΣΕ ΙΔΡΥΜΑΤΑ - INSTITUTIONAL POPULATION		
	Σύνολο Total	Άντρες Males	Σύνολο Total	Άντρες Males	Σύνολο Total	Άντρες Males	
Σύνολο Total	39.614	19.422	20.192	19.324	20.015	275	98
0 - 4	2.226	1.103	1.123	1.103	1.123	0	0
5 - 9	3.055	1.506	1.549	1.506	1.549	0	0
10-14	3.112	1.585	1.527	1.584	1.527	1	1
15-19	3.103	1.594	1.509	1.590	1.509	4	4
20-24	2.580	1.346	1.234	1.346	1.234	0	0
25-29	1.950	967	983	966	981	3	1
30-34	2.220	1.053	1.167	1.050	1.165	5	3
35-39	2.546	1.269	1.277	1.266	1.273	7	3
40-44	2.821	1.477	1.344	1.475	1.341	5	2
45-49	2.357	1.226	1.131	1.225	1.128	4	1
50-54	2.292	1.135	1.157	1.135	1.152	5	0
55-59	2.100	942	1.158	941	1.156	3	1
60-64	2.281	1.082	1.199	1.082	1.194	5	0
65-69	2.007	894	1.113	892	1.107	8	2
70-74	1.782	786	996	784	986	12	2
75-79	1.473	676	797	664	774	35	12
80-84	861	393	468	371	430	60	22
85 +	784	357	427	313	353	118	44
Δε Δηλώθηκε Not Stated	64	31	33	31	33	0	0

ΠΙΝΑΚΑΣ 21. ΠΛΗΘΥΣΜΟΣ ΚΑΤΑ ΗΛΙΚΙΑ, ΦΥΛΟ, ΕΠΑΡΧΙΑ ΚΑΙ ΑΣΤΙΚΗ/ΑΓΡΟΤΙΚΗ ΠΕΡΙΟΧΗ, 1.10.2001
 TABLE 21. POPULATION BY AGE-GROUP, SEX, DISTRICT AND URBAN/RURAL AREA, 1.10.2001

ΕΠΑΡΧΙΑ ΠΑΦΟΥ-PAFOS DISTRICT

ΗΛΙΚΙΑ AGE-GROUP	ΣΥΝΟΛΟ - TOTAL		ΠΛΗΘΥΣΜΟΣ ΣΕ ΟΙΚΟΚΥΡΙΑ - HOUSEHOLD POPULATION		ΠΛΗΘΥΣΜΟΣ ΣΕ ΙΔΡΥΜΑΤΑ - INSTITUTIONAL POPULATION				
	Ανίρρες Males	Γυναίκες Females	Σύνολο Total	Ανίρρες Males	Γυναίκες Females	Σύνολο Total	Ανίρρες Males	Γυναίκες Females	
Σύνολο Total	66.364	33.141	33.223	66.115	33.057	33.058	249	84	165
0 - 4	4.377	2.268	2.109	4.377	2.268	2.109	0	0	0
5 - 9	4.978	2.639	2.458	5.097	2.639	2.458	0	0	0
10-14	5.233	2.616	2.362	4.978	2.616	2.362	0	0	0
15-19	4.522	2.746	2.487	5.232	2.745	2.487	1	1	0
20-24	4.190	2.284	2.238	4.521	2.283	2.238	1	1	0
25-29	4.563	2.017	2.173	4.190	2.017	2.173	0	0	0
30-34	5.024	2.149	2.414	4.562	2.148	2.414	1	1	0
35-39	4.738	2.541	2.483	5.022	2.540	2.482	2	1	1
40-44	4.304	2.447	2.291	4.734	2.445	2.289	4	2	2
45-49	3.988	2.269	2.035	4.301	2.267	2.034	3	2	1
50-54	3.407	1.930	2.058	3.986	1.928	2.058	2	2	0
55-59	3.098	1.669	1.738	3.401	1.666	1.735	6	3	3
60-64	2.591	1.533	1.565	3.091	1.529	1.562	7	4	3
65-69	2.292	1.236	1.355	2.583	1.235	1.348	8	1	7
70-74	1.700	1.008	1.284	2.270	1.004	1.266	22	4	18
75-79	1.082	786	914	1.666	780	886	34	6	28
80-84	888	485	597	1.024	461	563	58	24	34
85 +	292	363	525	788	331	457	100	32	68
Δε Δηλώθηκε Not Stated	155	155	137	292	155	137	0	0	0

ΠΙΝΑΚΑΣ 21. ΠΛΗΘΥΣΜΟΣ ΚΑΤΑ ΗΛΙΚΙΑ, ΦΥΛΟ, ΕΠΑΡΧΙΑ ΚΑΙ ΑΣΤΙΚΗ/ΑΓΡΟΤΙΚΗ ΠΕΡΙΟΧΗ, 1.10.2001
 TABLE 21. POPULATION BY AGE-GROUP, SEX, DISTRICT AND URBAN/RURAL AREA, 1.10.2001

ΠΑΦΟΣ ΑΣΤΙΚΗ - PAFOS URBAN

ΗΛΙΚΙΑ AGE-GROUP	ΣΥΝΟΛΟ - TOTAL		ΠΛΗΘΥΣΜΟΣ ΣΕ ΟΙΚΟΚΥΡΙΑ - HOUSEHOLD POPULATION		ΠΛΗΘΥΣΜΟΣ ΣΕ ΙΔΡΥΜΑΤΑ - INSTITUTIONAL POPULATION			
	Σύνολο Total	Άντρες Males	Σύνολο Total	Άντρες Males	Σύνολο Total	Άντρες Males		
Σύνολο Total	46.323	23.279	23.044	23.208	22.911	204	71	133
0 - 4	3.302	1.706	1.596	1.706	1.596	0	0	0
5 - 9	3.889	1.990	1.899	1.990	1.899	0	0	0
10-14	3.699	1.927	1.772	1.927	1.772	0	0	0
15-19	3.923	2.053	1.870	2.052	1.870	1	1	0
20-24	3.440	1.719	1.721	1.718	1.721	1	1	0
25-29	3.289	1.572	1.717	1.572	1.717	0	0	0
30-34	3.539	1.657	1.882	1.656	1.882	1	1	0
35-39	3.784	1.876	1.908	1.875	1.908	1	1	0
40-44	3.631	1.880	1.751	1.878	1.749	4	2	2
45-49	3.168	1.692	1.476	1.690	1.476	2	2	0
50-54	2.775	1.360	1.415	1.358	1.415	2	2	0
55-59	2.121	1.073	1.048	1.070	1.045	6	3	3
60-64	1.759	902	857	899	854	6	3	3
65-69	1.327	670	657	669	650	8	1	7
70-74	998	458	540	455	526	17	3	14
75-79	696	326	370	320	350	26	6	20
80-84	419	183	236	165	210	44	18	26
85 +	382	139	243	112	185	85	27	58
Δε Δηλώθηκε Not Stated	182	96	86	96	86	0	0	0

ΠΙΝΑΚΑΣ 21. ΠΛΗΘΥΣΜΟΣ ΚΑΤΑ ΗΛΙΚΙΑ, ΦΥΛΟ, ΕΠΑΓΓΕΛΙΑ ΚΑΙ ΑΣΤΙΚΗ/ΑΓΡΟΤΙΚΗ ΠΕΡΙΟΧΗ, 1.10.2001
 TABLE 21. POPULATION BY AGE-GROUP, SEX, DISTRICT AND URBAN/RURAL AREA, 1.10.2001

ΠΑΦΟΣ ΑΓΡΟΤΙΚΗ - PAFOS RURAL

ΗΛΙΚΙΑ AGE-GROUP	ΣΥΝΟΛΟ - TOTAL		ΠΑΘΥΣΜΟΣ ΣΕ ΝΟΙΚΟΚΥΡΙΑ - HOUSEHOLD POPULATION		ΠΑΘΥΣΜΟΣ ΣΕ ΙΔΡΥΜΑΤΑ - INSTITUTIONAL POPULATION				
	Σύνολο Total	Άντρες Males	Γυναίκες Females	Σύνολο Total	Άντρες Males	Γυναίκες Females			
Σύνολο Total	20.041	9.862	10.179	19.996	9.849	10.147	45	13	32
0 - 4	1.075	562	513	1.075	562	513	0	0	0
5 - 9	1.208	649	559	1.208	649	559	0	0	0
10-14	1.279	689	590	1.279	689	590	0	0	0
15-19	1.310	693	617	1.310	693	617	0	0	0
20-24	1.082	565	517	1.082	565	517	0	0	0
25-29	901	445	456	901	445	456	0	0	0
30-34	1.024	492	532	1.024	492	532	0	0	0
35-39	1.240	665	575	1.239	665	574	1	1	1
40-44	1.107	567	540	1.107	567	540	0	0	0
45-49	1.136	577	559	1.135	577	558	1	1	1
50-54	1.213	570	643	1.213	570	643	0	0	0
55-59	1.286	596	690	1.286	596	690	0	0	0
60-64	1.339	631	708	1.338	630	708	1	1	1
65-69	1.264	566	698	1.264	566	698	0	0	0
70-74	1.294	550	744	1.289	549	740	5	1	4
75-79	1.004	460	544	996	460	536	8	0	8
80-84	663	302	361	649	296	353	14	6	8
85 +	506	224	282	491	219	272	15	5	10
Δε Δηλώθηκε Not Stated	110	59	51	110	59	51	0	0	0

ΠΙΝΑΚΑΣ 22. ΠΛΗΘΥΣΜΟΣ ΚΑΤΑ ΦΥΛΟ, ΟΙΚΟΓΕΝΕΙΑΚΗ ΥΠΟΣΤΑΣΗ, ΕΠΑΡΧΙΑ ΚΑΙ ΑΣΤΙΚΗ ΑΓΡΟΤΙΚΗ ΠΕΡΙΟΧΗ, 1.10.2001

TABLE 22. POPULATION BY SEX, MARITAL STATUS, DISTRICT AND URBAN/RURAL AREA, 1.10.2001

ΕΠΑΡΧΙΑ / ΦΥΛΟ DISTRICT / SEX	ΟΙΚΟΓΕΝΕΙΑΚΗ ΥΠΟΣΤΑΣΗ - MARITAL STATUS					
	ΣΥΝΟΛΟ TOTAL	Παντρεμένοι/ες Married	Χήροι/ες Widowed	Διαζευγμένοι/ες Divorced	Άγαμοι/ες Never Married	Δε Δηλώθηκε Not Stated
ΣΥΝΟΛΟ - TOTAL	689.565	353.408	31.927	14.135	288.873	1.222
Λευκωσία - Lefkosia	273.642	138.605	12.910	5.768	115.968	391
Αμμόχωστος - Ammochostos	37.738	19.118	1.356	541	16.677	46
Λάρνακα- Larnaka	115.268	58.291	5.232	2.320	49.300	125
Λεμεσός - Lemesos	196.553	102.241	9.224	4.287	80.385	416
Πάφος - Pafos	66.364	35.153	3.205	1.219	26.543	244
ΑΣΤΙΚΗ - URBAN	474.450	241.418	21.192	11.353	199.606	881
Λευκωσία - Lefkosia	200.686	101.112	9.405	4.929	84.959	281
Λάρνακα- Larnaka	70.502	35.464	3.339	1.720	29.867	112
Λεμεσός - Lemesos	156.939	80.869	6.825	3.782	65.132	331
Πάφος - Pafos	46.323	23.973	1.623	922	19.648	157
ΑΓΡΟΤΙΚΗ - RURAL	215.115	111.990	10.735	2.782	89.267	341
Λευκωσία - Lefkosia	72.956	37.493	3.505	839	31.009	110
Αμμόχωστος - Ammochostos	37.738	19.118	1.356	541	16.677	46
Λάρνακα- Larnaka	44.766	22.827	1.893	600	19.433	13
Λεμεσός - Lemesos	39.614	21.372	2.399	505	15.253	85
Πάφος - Pafos	20.041	11.180	1.582	297	6.895	87
ΑΝΤΡΕΣ - MALES	338.497	175.010	6.123	4.408	152.331	625
Λευκωσία - Lefkosia	133.701	68.559	2.289	1.710	60.952	191
Αμμόχωστος - Ammochostos	19.074	9.462	298	200	9.085	29
Λάρνακα- Larnaka	56.845	28.932	1.110	760	25.972	71
Λεμεσός - Lemesos	95.736	50.560	1.735	1.320	41.903	218
Πάφος - Pafos	33.141	17.497	691	418	14.419	116
ΑΣΤΙΚΗ - URBAN	231.128	119.217	3.732	3.440	104.293	446
Λευκωσία - Lefkosia	97.157	49.817	1.555	1.461	44.190	134
Λάρνακα- Larnaka	34.378	17.540	665	545	15.564	64
Λεμεσός - Lemesos	76.314	39.923	1.193	1.131	33.892	175
Πάφος - Pafos	23.279	11.937	319	303	10.647	73
ΑΓΡΟΤΙΚΗ - RURAL	107.369	55.793	2.391	968	48.038	179
Λευκωσία - Lefkosia	36.544	18.742	734	249	16.762	57
Αμμόχωστος - Ammochostos	19.074	9.462	298	200	9.085	29
Λάρνακα- Larnaka	22.467	11.392	445	215	10.408	7
Λεμεσός - Lemesos	19.422	10.637	542	189	8.011	43
Πάφος - Pafos	9.862	5.560	372	115	3.772	43
ΓΥΝΑΙΚΕΣ - FEMALES	351.068	178.398	25.804	9.727	136.542	597
Λευκωσία - Lefkosia	139.941	70.046	10.621	4.058	55.016	200
Αμμόχωστος - Ammochostos	18.664	9.656	1.058	341	7.592	17
Λάρνακα- Larnaka	58.423	29.359	4.122	1.560	23.328	54
Λεμεσός - Lemesos	100.817	51.681	7.489	2.967	38.482	198
Πάφος - Pafos	33.223	17.656	2.514	801	12.124	128
ΑΣΤΙΚΗ - URBAN	243.322	122.201	17.460	7.913	95.313	435
Λευκωσία - Lefkosia	103.529	51.295	7.850	3.468	40.769	147
Λάρνακα- Larnaka	36.124	17.924	2.674	1.175	14.303	48
Λεμεσός - Lemesos	80.625	40.946	5.632	2.651	31.240	156
Πάφος - Pafos	23.044	12.036	1.304	619	9.001	84
ΑΓΡΟΤΙΚΗ - RURAL	107.746	56.197	8.344	1.814	41.229	162
Λευκωσία - Lefkosia	36.412	18.751	2.771	590	14.247	53
Αμμόχωστος - Ammochostos	18.664	9.656	1.058	341	7.592	17
Λάρνακα- Larnaka	22.299	11.435	1.448	385	9.025	6
Λεμεσός - Lemesos	20.192	10.735	1.857	316	7.242	42
Πάφος - Pafos	10.179	5.620	1.210	182	3.123	44

ΠΙΝΑΚΑΣ 23. ΠΛΗΘΥΣΜΟΣ (15 Χρονών και πάνω) ΚΑΤΑ ΦΥΛΟ, ΕΠΙΠΕΔΟ ΜΟΡΦΩΣΗΣ, ΕΠΑΡΧΙΑ ΚΑΙ ΑΣΤΙΚΗ/ΑΓΡΟΤΙΚΗ ΠΕΡΙΟΧΗ, 1.10.2001
 TABLE 23. POPULATION (aged 15 and over) BY SEX, EDUCATIONAL LEVEL, DISTRICT AND URBAN/RURAL AREA, 1.10.2001

ΑΝΤΡΕΣ ΚΑΙ ΓΥΝΑΙΚΕΣ - MALES AND FEMALES		ΕΠΙΠΕΔΟ ΜΟΡΦΩΣΗΣ - EDUCATIONAL LEVEL									
ΕΠΑΡΧΙΑ / ΦΥΛΟ DISTRICT / SEX	ΣΥΝΟΛΟ TOTAL	Δε πήγε κάθολου σχολείο Never attended school	Δε τέλειωσε το Δημοτικό Not completed primary	Δημοτικό Primary	Γυμνάσιο 3 Χρόνια Gymnasium 3 years	Λύκειο Απολυτήριο Lyceum Completed	Τριτοβάθμια μη πανεπιστη- μιακή Third level (non- university)	Πανεπιστήμιο (Διδακτορικό μόνο) University Not Stated	Πανεπιστήμιο (Διδακτορικό μόνο) University Not Stated	Πανεπιστήμιο (Διδακτορικό μόνο) University Not Stated	Πανεπιστήμιο (Διδακτορικό μόνο) University Not Stated
		ΑΣΤΙΚΗ ΚΑΙ ΑΓΡΟΤΙΚΗ URBAN AND RURAL	542.087	11.436	34.805	111.498	70.422	191.361	52.217	66.539	1.975
Λευκωσία - Lefkosia	218.508	3.427	11.793	40.631	26.318	77.856	24.207	32.778	1.167	331	331
Αμμόχωστος - Ammochostos	28.293	974	2.738	8.118	4.047	8.563	1.951	1.801	28	73	73
Λάρνακα - Larnaka	88.665	1.932	7.196	23.072	13.444	28.794	6.744	7.134	182	167	167
Λεμεσός - Lemesos	154.709	2.993	9.662	30.975	20.091	56.204	14.571	18.836	471	906	906
Πάφος - Pafos	51.912	2.110	3.416	8.702	6.522	19.944	4.744	5.990	127	357	357
ΑΣΤΙΚΗ - URBAN	375.828	5.737	17.272	63.038	45.946	140.655	41.613	58.448	1.743	1.376	1.376
Σύνολο - Total	162.097	2.066	6.463	24.685	17.804	59.691	20.108	30.026	1.059	195	195
Λευκωσία - Lefkosia	54.810	1.145	3.790	11.926	7.955	19.116	4.828	5.780	148	122	122
Λάρνακα - Larnaka	123.488	1.930	5.909	21.797	15.526	46.723	12.856	17.496	434	817	817
Λεμεσός - Lemesos	35.433	596	1.110	4.630	4.661	15.125	3.821	5.146	102	242	242
ΑΓΡΟΤΙΚΗ - RURAL	166.259	5.699	17.533	48.460	24.476	50.706	10.604	8.091	232	458	458
Σύνολο - Total	56.411	1.361	5.330	15.946	8.514	18.165	4.099	2.752	108	136	136
Λευκωσία - Lefkosia	28.293	974	2.738	8.118	4.047	8.563	1.951	1.801	28	73	73
Αμμόχωστος - Ammochostos	33.855	787	3.406	11.146	5.489	9.678	1.916	1.354	34	45	45
Λάρνακα - Larnaka	31.221	1.063	3.753	9.178	4.565	9.481	1.715	1.340	37	89	89
Λεμεσός - Lemesos	16.479	1.514	2.306	4.072	1.861	4.819	923	844	25	115	115

(συνέχ. - cont'd)

ΠΙΝΑΚΑΣ 23. ΠΛΗΘΥΣΜΟΣ (15 χρονών και πάνω) ΚΑΤΑ ΦΥΛΟ, ΕΠΙΠΕΔΟ ΜΟΡΦΩΣΗΣ, ΕΠΑΡΧΙΑ ΚΑΙ ΑΣΤΙΚΗ/ΑΓΡΟΤΙΚΗ ΠΕΡΙΟΧΗ, 1.10.2001
 TABLE 23. POPULATION (aged 15 and over) BY SEX, EDUCATIONAL LEVEL, DISTRICT AND URBAN/RURAL AREA, 1.10.2001

ΕΠΑΡΧΙΑ / ΦΥΛΟ DISTRICT / SEX	ΕΠΙΠΕΔΟ ΜΟΡΦΩΣΗΣ - EDUCATIONAL LEVEL										Πανεπιστήμιο (διδακτορικό μόνο) University (doctorate degree only) Not Stated
	Δε πήγε καθόλου σχολείο Never attended school	Δε τέλειωσε το Δημοτικό Not completed primary	Δημοτικό Primary	Γυμνάσιο 3 Χρόνια Gymnasium 3 years	Λύκειο Απολυτήριο Lycenum Completed	Τριτοβάθμια μη πανεπιστη- μιακή Third level (non- university)	Πανεπιστήμιο (diploma only)	Πανεπιστήμιο (diploma only)	Πανεπιστήμιο (diploma only)	Πανεπιστήμιο (diploma only)	
ΑΣΤΙΚΗ ΚΑΙ ΑΓΡΟΤΙΚΗ URBAN AND RURAL	262.906	11.211	53.904	36.940	98.960	20.675	36.613	1.441	970		
Λευκωσία - Lefkosia	105.324	3.452	18.768	13.794	40.166	9.427	17.987	836	176		
Αμμόχωστος - Ammochostos	14.138	1.033	4.492	2.234	4.426	764	954	22	40		
Λάρνακα - Larnaka	43.247	2.503	11.839	7.004	14.884	2.583	3.837	141	91		
Λεμεσός - Lemesos	74.579	2.998	14.504	10.360	28.967	5.760	10.559	343	471		
Πάφος - Pafos	25.618	1.225	4.301	3.548	10.517	2.141	3.276	99	192		
ΑΣΤΙΚΗ - URBAN	180.808	5.236	28.614	23.487	71.534	16.459	32.265	1.267	724		
Σύνολο - Total	77.437	467	10.665	9.017	30.175	7.820	16.566	763	105		
Λευκωσία - Lefkosia	26.364	217	6.014	4.058	9.662	1.889	3.096	114	65		
Λάρνακα - Larnaka	59.351	426	9.800	7.919	23.794	5.064	9.828	312	425		
Λεμεσός - Lemesos	17.656	112	2.135	2.493	7.903	1.686	2.775	78	129		
ΑΓΡΟΤΙΚΗ - RURAL	82.098	5.975	25.290	13.453	27.426	4.216	4.348	174	246		
Σύνολο - Total	27.887	251	8.103	4.777	9.991	1.607	1.421	73	71		
Λευκωσία - Lefkosia	14.138	1.033	4.492	2.234	4.426	764	954	22	40		
Αμμόχωστος - Ammochostos	16.883	148	5.825	2.946	5.222	694	741	27	26		
Λάρνακα - Larnaka	15.228	191	4.704	2.441	5.173	696	731	31	46		
Λεμεσός - Lemesos	7.962	207	2.166	1.055	2.614	455	501	21	63		

(συνέχ. - cont'd)

ΠΙΝΑΚΑΣ 24. ΠΛΗΘΥΣΜΟΣ (15 χρονών και πάνω) ΚΑΤΑ ΦΥΛΟ, ΕΠΙΠΕΔΟ ΑΛΦΑΒΗΤΙΣΜΟΥ, ΕΠΑΡΧΙΑ ΚΑΙ ΑΣΤΙΚΗ/ΑΓΡΟΤΙΚΗ ΠΕΡΙΟΧΗ, 1.10.2001
 TABLE 24. POPULATION (aged 15 and over) BY SEX, LITERACY, DISTRICT AND URBAN/RURAL AREA, 1.10.2001

ΕΠΑΡΧΙΑ / ΦΥΛΟ DISTRICT / SEX	ΣΥΝΟΛΟ TOTAL	ΕΠΙΠΕΔΟ ΑΛΦΑΒΗΤΙΣΜΟΥ - LITERACY		
		Εναλφάβητος/η Literate	Αναλφάβητος/η Illiterate	Δε Δηλώθηκε Not Stated
ΣΥΝΟΛΟ - TOTAL	542.087	521.334	17.225	3.528
Λευκωσία - Lefkosia	218.508	212.271	5.231	1.006
Αμμόχωστος - Ammochostos	28.293	26.694	1.464	135
Λάρνακα- Larnaka	88.665	85.149	3.141	375
Λεμεσός - Lemesos	154.709	148.661	4.600	1.448
Πάφος - Pafos	51.912	48.559	2.789	564
ΑΣΤΙΚΗ - URBAN	375.828	365.160	8.328	2.340
Λευκωσία - Lefkosia	162.097	158.567	2.927	603
Λάρνακα- Larnaka	54.810	52.761	1.814	235
Λεμεσός - Lemesos	123.488	119.546	2.777	1.165
Πάφος - Pafos	35.433	34.286	810	337
ΑΓΡΟΤΙΚΗ - RURAL	166.259	156.174	8.897	1.188
Λευκωσία - Lefkosia	56.411	53.704	2.304	403
Αμμόχωστος - Ammochostos	28.293	26.694	1.464	135
Λάρνακα- Larnaka	33.855	32.388	1.327	140
Λεμεσός - Lemesos	31.221	29.115	1.823	283
Πάφος - Pafos	16.479	14.273	1.979	227
ΑΝΤΡΕΣ - MALES	262.906	257.865	3.579	1.462
Λευκωσία - Lefkosia	105.324	103.893	1.062	369
Αμμόχωστος - Ammochostos	14.138	13.784	298	56
Λάρνακα- Larnaka	43.247	42.419	675	153
Λεμεσός - Lemesos	74.579	72.918	1.034	627
Πάφος - Pafos	25.618	24.851	510	257
ΑΣΤΙΚΗ - URBAN	180.808	177.992	1.816	1.000
Λευκωσία - Lefkosia	77.437	76.596	627	214
Λάρνακα- Larnaka	26.364	25.881	385	98
Λεμεσός - Lemesos	59.351	58.175	647	529
Πάφος - Pafos	17.656	17.340	157	159
ΑΓΡΟΤΙΚΗ - RURAL	82.098	79.873	1.763	462
Λευκωσία - Lefkosia	27.887	27.297	435	155
Αμμόχωστος - Ammochostos	14.138	13.784	298	56
Λάρνακα- Larnaka	16.883	16.538	290	55
Λεμεσός - Lemesos	15.228	14.743	387	98
Πάφος - Pafos	7.962	7.511	353	98
ΓΥΝΑΙΚΕΣ - FEMALES	279.181	263.469	13.646	2.066
Λευκωσία - Lefkosia	113.184	108.378	4.169	637
Αμμόχωστος - Ammochostos	14.155	12.910	1.166	79
Λάρνακα- Larnaka	45.418	42.730	2.466	222
Λεμεσός - Lemesos	80.130	75.743	3.566	821
Πάφος - Pafos	26.294	23.708	2.279	307
ΑΣΤΙΚΗ - URBAN	195.020	187.168	6.512	1.340
Λευκωσία - Lefkosia	84.660	81.971	2.300	389
Λάρνακα- Larnaka	28.446	26.880	1.429	137
Λεμεσός - Lemesos	64.137	61.371	2.130	636
Πάφος - Pafos	17.777	16.946	653	178
ΑΓΡΟΤΙΚΗ - RURAL	84.161	76.301	7.134	726
Λευκωσία - Lefkosia	28.524	26.407	1.869	248
Αμμόχωστος - Ammochostos	14.155	12.910	1.166	79
Λάρνακα- Larnaka	16.972	15.850	1.037	85
Λεμεσός - Lemesos	15.993	14.372	1.436	185
Πάφος - Pafos	8.517	6.762	1.626	129

ΠΙΝΑΚΑΣ 24Α. % ΚΑΤΑΝΟΜΗ ΠΛΗΘΥΣΜΟΥ (15χρονών και πάνω) ΚΑΤΑ ΦΥΛΟ, ΕΠΙΠΕΔΟ ΑΛΦΑΒΗΤΙΣΜΟΥ, ΕΠΑΡΧΙΑ ΚΑΙ ΑΣΤΙΚΗ/ΑΓΡΟΤΙΚΗ ΠΕΡΙΟΧΗ, 1.10.2001
 TABLE 24A. % POPULATION (aged 15 and over) BY SEX, LITERACY, DISTRICT AND URBAN/RURAL AREA, 1.10.2001

ΕΠΑΡΧΙΑ / DISTRICT	ΕΠΙΠΕΔΟ ΑΛΦΑΒΗΤΙΣΜΟΥ - LITERACY	
	Εναλφάβητος/η Literate	Αναλφάβητος/η Illiterate
ΣΥΝΟΛΟ - TOTAL	96,80	3,20
Λευκωσία - Lefkosia	97,59	2,41
Αμμόχωστος - Ammochostos	94,80	5,20
Λάρνακα - Larnaka	96,44	3,56
Λεμεσός - Lemesos	97,00	3,00
Πάφος - Pafos	94,57	5,43
ΑΣΤΙΚΗ - URBAN	97,77	2,23
Λευκωσία - Lefkosia	98,19	1,81
Λάρνακα - Larnaka	96,68	3,32
Λεμεσός - Lemesos	97,73	2,27
Πάφος - Pafos	97,69	2,31
ΑΓΡΟΤΙΚΗ - RURAL	94,61	5,39
Λευκωσία - Lefkosia	95,89	4,11
Αμμόχωστος - Ammochostos	94,80	5,20
Λάρνακα - Larnaka	96,06	3,94
Λεμεσός - Lemesos	94,11	5,89
Πάφος - Pafos	87,82	12,18
ΑΝΤΡΕΣ - MALES	98,63	1,37
Λευκωσία - Lefkosia	98,99	1,01
Αμμόχωστος - Ammochostos	97,88	2,12
Λάρνακα - Larnaka	98,43	1,57
Λεμεσός - Lemesos	98,60	1,40
Πάφος - Pafos	97,99	2,01
ΑΣΤΙΚΗ - URBAN	98,99	1,01
Λευκωσία - Lefkosia	99,19	0,81
Λάρνακα - Larnaka	98,53	1,47
Λεμεσός - Lemesos	98,90	1,10
Πάφος - Pafos	99,10	0,90
ΑΓΡΟΤΙΚΗ - RURAL	97,84	2,16
Λευκωσία - Lefkosia	98,43	1,57
Αμμόχωστος - Ammochostos	97,88	2,12
Λάρνακα - Larnaka	98,28	1,72
Λεμεσός - Lemesos	97,44	2,56
Πάφος - Pafos	95,51	4,49
ΓΥΝΑΙΚΕΣ - FEMALES	95,08	4,92
Λευκωσία - Lefkosia	96,30	3,70
Αμμόχωστος - Ammochostos	91,72	8,28
Λάρνακα - Larnaka	94,54	5,46
Λεμεσός - Lemesos	95,50	4,50
Πάφος - Pafos	91,23	8,77
ΑΣΤΙΚΗ - URBAN	96,64	3,36
Λευκωσία - Lefkosia	97,27	2,73
Λάρνακα - Larnaka	94,95	5,05
Λεμεσός - Lemesos	96,65	3,35
Πάφος - Pafos	96,29	3,71
ΑΓΡΟΤΙΚΗ - RURAL	91,45	8,55
Λευκωσία - Lefkosia	93,39	6,61
Αμμόχωστος - Ammochostos	91,72	8,28
Λάρνακα - Larnaka	93,86	6,14
Λεμεσός - Lemesos	90,92	9,08
Πάφος - Pafos	80,62	19,38

ΠΙΝΑΚΑΣ 25. ΠΛΗΘΥΣΜΟΣ ΚΑΤΑ ΦΥΛΟ, ΥΠΗΚΟΟΤΗΤΑ (ΚΥΠΡΙΟΙ ΚΑΙ ΞΕΝΟΙ), ΕΠΑΡΧΙΑ ΚΑΙ ΑΣΤΙΚΗ/ΑΓΡΟΤΙΚΗ ΠΕΡΙΟΧΗ, 1.10.2001

TABLE 25. POPULATION BY SEX, CITIZENSHIP (CYPRIOTS AND NON CYPRIOTS), DISTRICT AND URBAN/RURAL AREA, 1.10.2001

ΕΠΑΡΧΙΑ/ΦΥΛΟ DISTRICT/SEX	ΣΥΝΟΛΟ TOTAL	ΥΠΗΚΟΟΤΗΤΑ - CITIZENSHIP		
		Κύπριοι Cypriots	Ξένοι Foreigners	Δε Δηλώθηκε Non Stated
ΣΥΝΟΛΟ - TOTAL	689.565	624.755	64.116	694
Λευκωσία - Lefkosia	273.642	250.873	22.639	130
Αμμόχωστος - Ammochostos	37.738	35.421	2.277	40
Λάρνακα- Larnaka	115.268	106.658	8.540	70
Λεμεσός - Lemesos	196.553	177.208	19.124	221
Πάφος - Pafos	66.364	54.595	11.536	233
ΑΣΤΙΚΗ - URBAN	474.450	420.499	53.485	466
Λευκωσία - Lefkosia	200.686	180.341	20.271	74
Λάρνακα- Larnaka	70.502	63.842	6.601	59
Λεμεσός - Lemesos	156.939	140.092	16.651	196
Πάφος - Pafos	46.323	36.224	9.962	137
ΑΓΡΟΤΙΚΗ - RURAL	215.115	204.256	10.631	228
Λευκωσία - Lefkosia	72.956	70.532	2.368	56
Αμμόχωστος - Ammochostos	37.738	35.421	2.277	40
Λάρνακα- Larnaka	44.766	42.816	1.939	11
Λεμεσός - Lemesos	39.614	37.116	2.473	25
Πάφος - Pafos	20.041	18.371	1.574	96
ΑΝΤΡΕΣ - MALES	338.497	309.777	28.350	370
Λευκωσία - Lefkosia	133.701	123.489	10.132	80
Αμμόχωστος - Ammochostos	19.074	18.214	838	22
Λάρνακα- Larnaka	56.845	53.065	3.742	38
Λεμεσός - Lemesos	95.736	87.425	8.201	110
Πάφος - Pafos	33.141	27.584	5.437	120
ΑΣΤΙΚΗ - URBAN	231.128	207.285	23.597	246
Λευκωσία - Lefkosia	97.157	88.222	8.889	46
Λάρνακα- Larnaka	34.378	31.467	2.880	31
Λεμεσός - Lemesos	76.314	69.125	7.092	97
Πάφος - Pafos	23.279	18.471	4.736	72
ΑΓΡΟΤΙΚΗ - RURAL	107.369	102.492	4.753	124
Λευκωσία - Lefkosia	36.544	35.267	1.243	34
Αμμόχωστος - Ammochostos	19.074	18.214	838	22
Λάρνακα - Larnaka	22.467	21.598	862	7
Λεμεσός - Lemesos	19.422	18.300	1.109	13
Πάφος - Pafos	9.862	9.113	701	48
ΓΥΝΑΙΚΕΣ - FEMALES	351.068	314.978	35.766	324
Λευκωσία - Lefkosia	139.941	127.384	12.507	50
Αμμόχωστος - Ammochostos	18.664	17.207	1.439	18
Λάρνακα- Larnaka	58.423	53.593	4.798	32
Λεμεσός - Lemesos	100.817	89.783	10.923	111
Πάφος - Pafos	33.223	27.011	6.099	113
ΑΣΤΙΚΗ - URBAN	243.322	213.214	29.888	220
Λευκωσία - Lefkosia	103.529	92.119	11.382	28
Λάρνακα- Larnaka	36.124	32.375	3.721	28
Λεμεσός - Lemesos	80.625	70.967	9.559	99
Πάφος - Pafos	23.044	17.753	5.226	65
ΑΓΡΟΤΙΚΗ - RURAL	107.746	101.764	5.878	104
Λευκωσία - Lefkosia	36.412	35.265	1.125	22
Αμμόχωστος - Ammochostos	18.664	17.207	1.439	18
Λάρνακα- Larnaka	22.299	21.218	1.077	4
Λεμεσός - Lemesos	20.192	18.816	1.364	12
Πάφος - Pafos	10.179	9.258	873	48

ΠΙΝΑΚΑΣ 26. ΠΛΗΘΥΣΜΟΣ ΚΑΤΑ ΦΥΛΟ, ΥΠΗΚΟΟΤΗΤΑ, ΕΠΑΡΧΙΑ ΚΑΙ ΑΣΤΙΚΗ/ΑΓΡΟΤΙΚΗ ΠΕΡΙΟΧΗ, 1.10.2001
TABLE 26. POPULATION BY SEX, COUNTRY OF CITIZENSHIP, DISTRICT AND URBAN/RURAL AREA, 1.10.2001

ΑΝΤΡΕΣ ΚΑΙ ΓΥΝΑΙΚΕΣ - MALES AND FEMALES

ΥΠΗΚΟΟΤΗΤΑ CITIZENSHIP	ΕΠΑΡΧΙΑ - DISTRICT																	
	ΣΥΝΟΛΟ - TOTAL			Λευκωσία - Lefkוסia			Αμμόχωστος - Ammochostos			Λάρνακα - Larnaka			Λεμεσός - Lemesos			Πάφος - Pafos		
	Ευνοιο Total	Αστική Urban	Αγροτική Rural	Ευνοιο Total	Αστική Urban	Αγροτική Rural	Ευνοιο Total	Αστική Urban	Αγροτική Rural	Ευνοιο Total	Αστική Urban	Αγροτική Rural	Ευνοιο Total	Αστική Urban	Αγροτική Rural	Ευνοιο Total	Αστική Urban	Αγροτική Rural
ΣΥΝΟΛΟ TOTAL	689.565	474.450	215.115	273.642	200.686	72.956	37.738	115.268	70.502	44.766	196.553	156.939	39.614	66.364	46.323	20.041		
0 Κύπρος Cyprus	624.755	420.499	204.256	250.873	180.341	70.532	35.421	106.658	63.842	42.816	177.208	140.092	37.116	54.595	36.224	18.371		
1 ΕΥΡΩΠΗ EUROPE	45.253	36.957	8.296	13.716	12.307	1.409	1.862	6.658	5.090	1.568	13.128	11.026	2.102	9.889	8.534	1.355		
12 Χώρες Ευρωπαϊκής Ένωσης EU Countries	32.214	26.227	5.987	9.948	9.253	695	1.351	4.756	3.741	1.015	8.242	6.425	1.817	7.917	6.808	1.109		
1211 Αυστρία Austria	132	99	33	30	30	0	13	28	19	9	37	30	7	24	20	4		
1212 Βέλγιο Belgium	109	79	30	29	28	1	0	20	17	3	45	20	25	15	14	1		
1213 Δανία Denmark	79	56	23	17	16	1	10	13	13	0	34	23	11	5	4	1		
1214 Γερμανία Germany	803	611	192	173	162	11	23	82	47	35	378	305	73	147	97	50		
1215 Φιλανδία Finland	203	167	36	29	27	2	16	25	21	4	116	104	12	17	15	2		
1216 Γαλλία France	381	348	33	219	209	10	9	17	14	3	115	109	6	21	16	5		
1217 Ελλάδα Greece	17.459	15.947	1.512	7.486	7.032	454	565	2.126	1.933	193	3.123	2.976	147	4.159	4.006	153		
1218 Ιρλανδία Ireland	258	188	70	65	62	3	26	51	40	11	87	64	23	29	22	7		
1219 Ιταλία Italy	223	197	26	105	97	8	1	27	25	2	73	61	12	17	14	3		
1220 Λουξεμβούργο Luxembourg	3	3	0	1	1	0	0	0	0	0	0	0	0	2	2	0		
1221 Ολλανδία Netherlands	234	187	47	51	50	1	18	28	24	4	70	61	9	67	52	15		
1222 Πορτογαλία Portugal	19	16	3	7	7	0	0	3	0	3	3	3	0	6	6	0		
1223 Ισπανία Spain	44	40	4	21	21	0	1	3	2	1	18	16	2	1	1	0		
1224 Σουηδία Sweden	396	258	138	76	69	7	92	110	83	27	85	79	6	33	27	6		
1225 Ηνωμένο Βασίλειο United Kingdom	11.871	8.031	3.840	1.639	1.442	197	577	2.223	1.503	720	4.058	2.574	1.484	3.374	2.512	862		
13 Ευρ. Ζώνη Ελευθέρων Συναλλαγών (ΕΖΕΣ) EFTA	275	174	101	43	41	2	56	35	23	12	88	71	17	53	39	14		
131 Ισλανδία Iceland	15	15	0	1	1	0	0	1	1	0	13	13	0	0	0	0		
133 Νορβηγία Norway	100	62	38	19	19	0	27	16	13	3	32	27	5	6	3	3		
134 Ελβετία Switzerland	160	97	63	23	21	2	29	18	9	9	43	31	12	47	36	11		

(συνεχ. -cont'd)

ΠΙΝΑΚΑΣ 26. ΠΛΗΘΥΣΜΟΣ ΚΑΤΑ ΦΥΛΟ, ΥΠΗΚΟΟΤΗΤΑ, ΕΠΑΡΧΙΑ ΚΑΙ ΔΗΜΙΚΗ/ΑΓΡΟΤΙΚΗ ΠΕΡΙΟΧΗ, 1.10.2001
TABLE 26. POPULATION BY SEX, COUNTRY OF CITIZENSHIP, DISTRICT AND URBAN/RURAL AREA, 1.10.2001

	ΕΠΑΡΧΙΑ - DISTRICT																							
	ΕΥΒΟΛΟ - TOTAL				Λευκωσία - Lefkosia				Αμμόχωστος - Ammochostos				Λάρνακα - Larnaka				Λεμεσός - Lemesos				Πάφος - Pafos			
	Σύνολο Total	Αστική Urban	Αγροτική Rural	Σύνολο Total	Αστική Urban	Αγροτική Rural	Σύνολο Total	Αστική Urban	Αγροτική Rural	Σύνολο Total	Αστική Urban	Αγροτική Rural	Σύνολο Total	Αστική Urban	Αγροτική Rural	Σύνολο Total	Αστική Urban	Αγροτική Rural	Σύνολο Total	Αστική Urban	Αγροτική Rural			
14 Κεντρική Ευρώπη Central Europe	6.013	4.431	1.582	2.201	1.620	581	330	0	330	1.055	660	395	1.833	1.715	118	594	436	158						
1401 Αλβανία	97	69	28	31	28	3	14	0	14	3	1	2	16	16	0	33	24	9						
1402 Βοσνία-Ερζεγοβίνη	24	24	0	3	3	0	0	0	0	1	1	0	19	19	0	1	1	0						
1403 Βουλγαρία	2.411	1.592	819	924	682	242	208	0	208	564	337	227	443	394	49	272	179	93						
1404 Κροατία	32	31	1	7	7	0	0	0	0	3	2	1	22	22	0	0	0	0						
1405 Τσεχική Δημοκρατία	100	76	24	30	21	9	0	0	0	21	11	10	40	38	2	9	6	3						
1406 Εσθονία	8	8	0	1	1	0	0	0	0	0	0	0	5	5	0	2	2	0						
1407 Πρώην Γιουγκ. Δημοκ. της Μακεδονίας	7	6	1	1	1	0	1	0	1	0	0	0	4	4	0	1	1	0						
1408 Ουγγαρία	77	69	8	28	26	2	2	0	2	7	4	3	38	37	1	2	2	0						
1409 Λετοβία	56	49	7	15	11	4	2	0	2	3	3	0	28	28	0	8	7	1						
1410 Λιθουανία	40	33	7	11	9	2	2	0	2	8	5	3	17	17	0	2	2	0						
1411 Πολωνία	158	139	19	49	47	2	7	0	7	19	16	3	76	72	4	7	4	3						
1412 Ρουμανία	1.778	1.184	594	807	506	301	70	0	70	318	186	132	389	344	45	194	148	46						
1413 Σλοβακία (Slovak Republic)	28	22	6	12	8	4	1	0	1	1	1	0	8	8	0	6	5	1						
1414 Σλοβενία	7	7	0	3	3	0	0	0	0	1	1	0	3	3	0	0	0	0						
1415 Ομορ. Δημοκρ. της Γιουγκοσλαβίας Federal Republic of Yugoslavia	1.190	1.122	68	279	267	12	23	0	23	106	92	14	725	708	17	57	55	2						
15 Ευρωπαϊκά Νέα Ανεξάρτητα Κράτη European New Independent States	6.711	6.090	621	1.512	1.381	131	125	0	125	806	664	142	2.944	2.795	149	1.324	1.250	74						
151 Λευκορωσία	116	97	19	46	41	5	7	0	7	20	14	6	36	35	1	7	7	0						
152 Μολδαβία (Δημοκρατία)	384	275	109	130	91	39	18	0	18	81	45	36	136	124	12	19	15	4						
153 Ρουσία (Ομοσπονδία)	4.952	4.610	342	1.047	988	59	63	0	63	525	464	61	2.265	2.165	100	1.052	993	59						
154 Ουκρανία	1.259	1.108	151	289	261	28	37	0	37	180	141	39	507	471	36	246	235	11						
16 Υπόλοιπες Ευρωπαϊκές Χώρες Remainder of Europe	40	35	5	12	12	0	0	0	0	6	2	4	21	20	1	1	1	0						
163 Μάλτα	5	3	2	0	0	0	0	0	0	2	1	1	3	2	1	0	0	0						

(συνεχ. -cont'd)

ΠΙΝΑΚΑΣ 26. ΠΛΗΘΥΣΜΟΣ ΚΑΤΑ ΦΥΛΟ, ΥΠΗΚΟΟΤΗΤΑ, ΕΠΑΡΧΙΑ ΚΑΙ ΑΣΤΙΚΗ/ΑΓΡΟΤΙΚΗ ΠΕΡΙΟΧΗ, 1.10.2001
TABLE 26. POPULATION BY SEX, COUNTRY OF CITIZENSHIP, DISTRICT AND URBAN/RURAL AREA, 1.10.2001

	ΑΝΤΡΕΣ ΚΑΙ ΓΥΝΑΙΚΕΣ - MALES AND FEMALES														
	ΕΥΡΩΠΗ - TOTAL						ΕΠΑΡΧΙΑ - DISTRICT								
	ΕΥΡΩΠΗ - TOTAL		Λευκωσία - Lefkosia		Αμμόχωστος - Ammochostos		Λάρνακα - Larnaka		Λεμεσός - Lemesos		Πάφος - Pafos				
Σύνολο Total	Αστική Urban	Αστική Total	Αστική Urban	Αστική Rural	Αστική Total	Αστική Urban	Αστική Rural	Αστική Total	Αστική Urban	Αστική Rural	Αστική Total				
167 Τουρκία Turkey	35	32	3	12	12	0	0	0	3	18	18	0	1	1	0
2 ASIA	16.033	14.258	1.775	7.501	6.819	682	362	362	286	5.221	4.942	279	1.424	1.258	166
21 Υπόλοιπα Νέα Ανεξάρτητα Κράτη Remainder of New Independent States	48	48	0	10	10	0	0	0	2	26	26	0	10	10	0
211 Καζακιστάν Kazakhstan	36	36	0	7	7	0	0	0	2	18	18	0	9	9	0
212 Κιργιζία Kyrgyzstan	4	4	0	0	0	0	0	0	0	4	4	0	0	0	0
214 Τουρκμενιστάν Turkmenistan	3	3	0	0	0	0	0	0	0	2	2	0	1	1	0
215 Ουζμπεκιστάν Uzbekistan	5	5	0	3	3	0	0	0	0	2	2	0	0	0	0
22 Μέση Ανατολή Middle East	2.843	2.534	309	1.058	875	183	18	18	194	1.272	1.224	48	301	275	26
2201 Μπαχρέιν Bahrain	1	1	0	1	1	0	0	0	0	0	0	0	0	0	0
2202 Ιράκ Iraq	88	88	0	24	24	0	0	0	1	49	49	0	14	14	0
2203 Ισραήλ Israel	93	87	6	29	27	2	1	1	1	59	59	0	3	0	3
2204 Ιορδανία Jordan	205	199	6	108	106	2	0	0	7	82	78	4	8	8	0
2205 Κουβέιτ Kuwait	26	25	1	16	15	1	0	0	2	8	8	0	0	0	0
2206 Λίβανος Lebanon	869	831	38	268	267	1	8	8	79	465	454	11	49	42	7
2208 Παλαιστίνη Palestine	96	93	3	54	53	1	0	0	9	31	30	1	2	2	0
2209 Κατάρ Qatar	3	3	0	0	0	0	0	0	0	3	3	0	0	0	0
2210 Σαουδική Αραβία Saudi Arabia	8	7	1	2	2	0	0	0	0	5	4	1	1	1	0
2211 Συρία (Αραβική Δημοκρατία) Syrian Arab Republic	1.436	1.183	253	550	374	176	9	9	94	561	530	31	222	207	15
2212 Έμιράτα Αραβικών Εμιράτων United Arab Emirates	15	14	1	5	5	0	0	0	1	7	7	0	2	1	1
2213 Υεμένη Yemen	3	3	0	1	1	0	0	0	0	2	2	0	0	0	0
23 Υπόλοιπες Ασιατικές Χώρες Remainder of Asia	13.142	11.676	1.466	6.433	5.934	499	344	344	1.329	3.923	3.692	231	1.113	973	140
2301 Αφγανιστάν Afghanistan	4	3	1	4	3	1	0	0	0	0	0	0	0	0	0
2302 Αρμενία Armenia	459	451	8	320	317	3	4	4	32	46	45	1	57	57	0

(συνεχ. -cont'd)

ΠΙΝΑΚΑΣ 26. ΠΑΡΘΕΣΜΟΣ ΚΑΤΑ ΦΥΛΟ, ΥΠΗΚΟΟΤΗΤΑ, ΕΠΑΓΓΕΛΙΑ ΚΑΙ ΑΣΤΙΚΗ/ΑΓΡΟΤΙΚΗ ΠΕΡΙΟΧΗ, 1.10.2001
TABLE 26. POPULATION BY SEX, COUNTRY OF CITIZENSHIP, DISTRICT AND URBAN/RURAL AREA, 1.10.2001

	ΕΠΑΓΓΕΛΙΑ - DISTRICT																																			
	ΣΥΝΟΛΟ - TOTAL						Λευκωσία - Lefkousia						Αμμόχωστος - Ammochostos						Λάρνακα - Larnaka						Λεμεσός - Lemesos						Πάφος - Pafos					
	Ευνοιο Total	Αστική Urban	Αγροτική Rural	Ευνοιο Total	Αστική Urban	Αγροτική Rural	Ευνοιο Total	Αστική Urban	Αγροτική Rural	Ευνοιο Total	Αστική Urban	Αγροτική Rural	Ευνοιο Total	Αστική Urban	Αγροτική Rural	Ευνοιο Total	Αστική Urban	Αγροτική Rural	Ευνοιο Total	Αστική Urban	Αγροτική Rural	Ευνοιο Total	Αστική Urban	Αγροτική Rural	Ευνοιο Total	Αστική Urban	Αγροτική Rural									
2303 Αζερμπαϊτζάν Azerbaijan	5	5	0	1	1	0	0	0	0	0	0	0	0	0	0	0	0	0	0	0	0	0	0	0	0	0	0	0								
2304 Μπαγκλαντές Bangladesh	329	317	12	230	227	3	7	0	7	0	7	5	5	0	82	80	2	5	5	0	0	0	0	0	0	0	0									
2308 Κίνα (Λ. Δημοκρ. συμμ. Χόνγκ-Κόνγκ) China (incl. Hong Kong)	782	759	23	579	565	14	6	6	124	122	2	58	58	0	15	14	1	1	1	0	0	0	0	0	0	0	0									
2310 Τσεγγίνα Georgia	984	941	43	286	275	11	24	0	24	61	60	1	190	189	1	423	417	6	6	6	0	0	0	0	0	0	0									
2311 Ινδία India	1.313	1.173	140	438	370	68	27	0	27	59	35	24	763	749	14	26	19	7	7	7	0	0	0	0	0	0	0									
2312 Ινδονησία Indonesia	79	73	6	60	55	5	0	0	10	10	0	2	2	0	7	6	1	1	1	0	0	0	0	0	0	0	0									
2313 Ιράν (Ισλαμική Δημοκρατία) Iran (Islamic Republic of)	552	550	2	176	176	0	0	0	56	56	0	314	312	2	6	6	0	0	0	0	0	0	0	0	0	0	0									
2314 Ιαπωνία Japan	27	25	2	5	5	0	1	0	4	4	0	13	12	1	4	4	0	0	0	0	0	0	0	0	0	0	0									
2315 Κορέα (Βασιλική Δημοκρατία) Korea, Democratic People's Republic	11	9	2	0	0	0	0	0	0	0	0	9	9	0	2	0	2	0	0	0	0	0	0	0	0	0	0									
2316 Κορέα (Αντιοκρατία) Korea, Republic of	3	2	1	1	0	0	0	0	0	0	0	0	0	0	0	0	0	0	0	0	0	0	0	0	0	0	0									
2317 Λαός (Βασιλική Δημοκρατία) Lao People's Democratic Republic	2	2	0	0	0	0	0	0	0	0	0	2	2	0	0	0	0	0	0	0	0	0	0	0	0	0	0									
2318 Μαλαισία Malaysia	6	6	0	4	4	0	0	0	1	1	0	1	1	0	0	0	0	0	0	0	0	0	0	0	0	0	0									
2321 Μιανμάρ (Βιρμανία) Myanmar	26	23	3	3	3	0	0	0	0	0	0	12	12	0	11	8	3	3	3	0	0	0	0	0	0	0	0									
2322 Νεπάλ Nepal	27	27	0	22	22	0	0	0	0	0	0	5	5	0	0	0	0	0	0	0	0	0	0	0	0	0	0									
2323 Πακιστάν Pakistan	256	245	11	192	184	8	1	0	22	22	0	36	36	0	3	3	0	0	0	0	0	0	0	0	0	0	0									
2324 Φιλιππίνες Philippines	3.245	2.859	386	1.559	1.476	83	149	0	149	349	297	52	980	908	72	208	178	30	30	30	0	0	0	0	0	0	0									
2325 Σιγκαπούρη Singapore	7	5	2	1	1	0	1	0	1	1	0	4	4	0	0	0	0	0	0	0	0	0	0	0	0	0	0									
2326 Σρι Λάνκα Sri Lanka	4.939	4.124	815	2.529	2.229	300	122	0	122	597	429	168	1.349	1.214	135	342	252	90	90	90	0	0	0	0	0	0	0									
2327 Ταϊλάνδη Thailand	57	50	7	22	20	2	2	0	2	5	3	2	26	25	1	2	2	0	0	0	0	0	0	0	0	0	0									
2328 Βιερνάμ Viet Nam	29	27	2	1	1	0	0	0	1	1	0	27	25	2	0	0	0	0	0	0	0	0	0	0	0	0	0									
3 AMEPIKH AMERICA	1.220	1.063	157	577	536	41	12	0	12	170	141	29	387	333	54	74	53	21	21	21	0	0	0	0	0	0	0									
31 Βόρεια Αμερική North America	1.071	922	149	502	463	39	12	0	12	152	126	26	338	285	53	67	48	19	19	19	0	0	0	0	0	0	0									
312 Καναδάς Canada	281	236	45	118	105	13	4	0	4	39	32	7	95	84	11	25	15	10	10	10	0	0	0	0	0	0	0									

(συνεχ. - cont'd)

ΠΙΝΑΚΑΣ 26. ΠΛΗΘΥΣΜΟΣ ΚΑΤΑ ΦΥΛΟ, ΥΠΗΚΟΟΤΗΤΑ, ΕΠΑΡΧΙΑ ΚΑΙ ΑΓΡΙΚΗ/ΑΓΡΟΤΙΚΗ ΠΕΡΙΟΧΗ, 1.10.2001
TABLE 26. POPULATION BY SEX, COUNTRY OF CITIZENSHIP, DISTRICT AND URBAN/RURAL AREA, 1.10.2001

	ΑΝΤΡΕΣ ΚΑΙ ΓΥΝΑΙΚΕΣ - MALES AND FEMALES																	
	ΕΥΡΩΠΗ - TOTAL						ΕΠΑΡΧΙΑ - DISTRICT											
	Σύνολο		Αστική		Αγροτική		Λευκασία - Lefkosia		Αμμόχωστος - Ammochostos		Λάρνακα - Larnaka		Λεμεσός - Lemesos		Πάφος - Pafos			
Σύνολο	Αστική	Αγροτική	Σύνολο	Αστική	Αγροτική	Σύνολο	Αστική	Αγροτική	Σύνολο	Αστική	Αγροτική	Σύνολο	Αστική	Αγροτική	Σύνολο	Αστική	Αγροτική	
Total	Urban	Rural	Total	Urban	Rural	Total	Urban	Rural	Total	Urban	Rural	Total	Urban	Rural	Total	Urban	Rural	
313 Ηνωμένες Πολιτείες	790	686	104	384	358	26	8	0	8	113	94	19	243	201	42	42	33	9
United States																		
32 Υπόλοιπες Χώρες Αμερικής	149	141	8	75	73	2	0	0	0	18	15	3	49	48	1	7	5	2
Remainder of America																		
3202 Άργεντινή	28	28	0	16	16	0	0	0	0	5	5	0	6	6	0	1	1	0
Argentina																		
3205 Μπελιζ	2	2	0	0	0	0	0	0	0	2	2	0	0	0	0	0	0	0
Belize																		
3206 Βολιβία	2	2	0	2	2	0	0	0	0	0	0	0	0	0	0	0	0	0
Bolivia																		
3207 Βραζιλία	14	13	1	4	4	0	0	0	0	0	0	0	10	9	1	0	0	0
Brazil																		
3208 Χιλή	7	6	1	2	2	0	0	0	0	1	0	1	3	3	0	1	1	0
Chile																		
3209 Κολομβία	22	21	1	16	15	1	0	0	0	2	2	0	4	4	0	0	0	0
Colombia																		
3211 Κούβα	7	7	0	2	2	0	0	0	0	1	1	0	4	4	0	0	0	0
Cuba																		
3214 Ισημερινός	3	3	0	0	0	0	0	0	0	3	3	0	0	0	0	0	0	0
Ecuador																		
3215 Ελ Σαλβador	9	9	0	4	4	0	0	0	0	0	0	0	5	5	0	0	0	0
El Salvador																		
3218 Γουιάνα	2	2	0	0	0	0	0	0	0	0	0	0	2	2	0	0	0	0
Guyana																		
3219 Αϊτή	2	2	0	1	1	0	0	0	0	0	0	0	1	1	0	0	0	0
Haiti																		
3220 Ονδούρα	1	1	0	1	1	0	0	0	0	0	0	0	0	0	0	0	0	0
Honduras																		
3221 Ιαμαϊκή	3	3	0	0	0	0	0	0	0	0	0	0	3	3	0	0	0	0
Jamaica																		
3222 Μεξικό	14	12	2	9	9	0	0	0	0	2	0	2	3	3	0	0	0	0
Mexico																		
3223 Νικαράγουα	1	1	0	1	1	0	0	0	0	0	0	0	0	0	0	0	0	0
Nicaragua																		
3224 Παναμάς	7	4	3	1	0	1	0	0	0	1	1	0	3	3	0	2	0	2
Panama																		
3225 Παραγουάη	2	2	0	0	0	0	0	0	0	0	0	0	2	2	0	0	0	0
Paraguay																		
3226 Περού	6	6	0	4	4	0	0	0	0	0	0	0	0	0	0	2	2	0
Peru																		
3231 Τρινιδάδ και Τομπάγκο	6	6	0	6	6	0	0	0	0	0	0	0	0	0	0	0	0	0
Trinidad and Tobago																		
3233 Βενεζουέλα	11	11	0	6	6	0	0	0	0	1	1	0	3	3	0	1	1	0
Venezuela																		
4 ΑΦΡΙΚΗ	1.320	980	340	766	543	223	28	0	28	126	84	42	293	269	24	107	84	23
AFRICA																		

(συνεχ. -cont'd)

ΠΙΝΑΚΑΣ 26. ΠΛΗΘΕΣΜΟΣ ΚΑΤΑ ΦΥΛΟ, ΥΠΗΚΟΤΗΤΑ, ΕΠΑΓΓΕΛΙΑ ΚΑΙ ΑΣΤΙΚΗ/ΑΓΡΟΤΙΚΗ ΠΕΡΙΟΧΗ, 1.10.2001
TABLE 26. POPULATION BY SEX, COUNTRY OF CITIZENSHIP, DISTRICT AND URBAN/RURAL AREA, 1.10.2001

ΑΝΤΡΕΣ ΚΑΙ ΓΥΝΑΙΚΕΣ - MALES AND FEMALES

ΥΠΗΚΟΤΗΤΑ CITIZENSHIP	ΕΠΑΓΓΕΛΙΑ - DISTRICT													
	ΕΥΡΩΠΗ - EUROPE						ΕΛΛΑΔΑ - GREECE							
	ΣΥΝΟΛΟ - TOTAL		Λευκασία - Lefkosia		Αμμόχωστος - Ammochostos		Λάρνακα - Larnaka		Λεμεσός - Lemesos		Πάφος - Pafos			
	Αστική Urban	Αγροτική Rural	ΕΥΡΩΠΗ Total	Αστική Urban	Αγροτική Rural	ΕΥΡΩΠΗ Total	Αστική Urban	Αγροτική Rural	ΕΛΛΑΔΑ Total	Αστική Urban	Αγροτική Rural	ΕΛΛΑΔΑ Total	Αστική Urban	Αγροτική Rural
41 Βόρειος Αφρική North Africa	816	574	242	520	340	180	22	0	22	82	47	35	173	170
411 Αίγυπτος Algeria	6	6	0	1	1	0	0	0	0	2	2	0	3	3
412 Αίγυπτος Egypt	705	465	240	442	263	179	22	0	22	73	38	35	150	148
413 Λιβύη Libyan Arab Jamahiriya	81	80	1	63	62	1	0	0	0	5	5	0	13	13
414 Μορόκο Morocco	11	10	1	7	7	0	0	0	0	0	0	0	4	3
415 Τυνησία Tunisia	13	13	0	7	7	0	0	0	0	2	2	0	3	3
42 Υπόλοιπες Χώρες της Αφρικής Remainder of Africa	504	406	98	246	203	43	6	0	6	44	37	7	120	99
4201 Ανγκόλα Angola	2	1	1	0	0	0	0	0	0	0	0	0	0	0
4202 Μπενίν Benin	2	2	0	2	2	0	0	0	0	0	0	0	0	0
4206 Καμερόν Cameroon	12	12	0	12	12	0	0	0	0	0	0	0	0	0
4212 Κονγκό (Δημοκρατία) Congo Democratic Republic	3	3	0	1	1	0	0	0	0	0	0	0	2	2
4216 Ερυθραία Eritrea	3	2	1	1	0	1	0	0	0	1	1	0	1	1
4217 Αιθιοπία Ethiopia	16	15	1	6	5	1	0	0	0	3	3	0	6	6
4219 Γκάμπια Gambia	2	2	0	0	0	0	0	0	0	0	0	0	2	2
4220 Γκνάνα Ghana	37	32	5	24	23	1	0	0	0	3	3	0	10	6
4221 Γουινέα Guinea	8	3	5	0	0	0	0	0	0	0	0	0	8	3
4223 Κένυα Kenya	17	13	4	5	3	2	0	0	0	4	2	2	7	7
4227 Μαλάουι Malawi	3	3	0	0	0	0	0	0	0	0	0	0	3	3
4230 Μαυριτίος Mauritius	2	2	0	1	1	0	0	0	0	0	0	0	0	0
4231 Μοζαμβίκη Mozambique	3	2	1	3	2	1	0	0	0	0	0	0	0	0
4232 Ναμίμπια Namibia	2	2	0	2	2	0	0	0	0	0	0	0	0	0
4233 Νίγηρ Niger	6	6	0	4	4	0	0	0	0	0	0	0	2	2
4234 Νιγηρία Nigeria	45	43	2	30	29	1	1	0	1	1	1	0	13	13

(συνεχ. -cont'd)

ΠΙΝΑΚΑΣ 26. ΠΛΗΘΥΣΜΟΣ ΚΑΤΑ ΦΥΛΟ, ΥΠΗΚΟΟΤΗΤΑ, ΕΠΑΡΧΙΑ ΚΑΙ ΑΣΤΙΚΗ/ΑΓΡΟΤΙΚΗ ΠΕΡΙΟΧΗ, 1.10.2001
 TABLE 26. POPULATION BY SEX, COUNTRY OF CITIZENSHIP, DISTRICT AND URBAN/RURAL AREA, 1.10.2001

ΑΝΤΙΣΤΡΑΦΗ ΓΥΝΑΙΚΕΣ - MALES AND FEMALES

	ΥΠΗΚΟΟΤΗΤΑ CITIZENSHIP		ΕΠΑΡΧΙΑ - DISTRICT																							
			ΕΥΒΟΛΟ - TOTAL				Λευκωσία - Lefkosa				Αμμόχωστος - Ammochostos				Λάρνακα - Larnaka				Λεμεσός - Lemesos				Πάφος - Pafos			
			Ευνοιο Total	Αστική Urban	Αγροτική Rural	Σύνολο Total	Αστική Urban	Αγροτική Rural	Σύνολο Total	Αστική Urban	Αγροτική Rural	Σύνολο Total	Αστική Urban	Αγροτική Rural	Σύνολο Total	Αστική Urban	Αγροτική Rural	Σύνολο Total	Αστική Urban	Αγροτική Rural	Σύνολο Total	Αστική Urban	Αγροτική Rural			
4235 Ρουάντα Rwanda	1	1	0	1	1	0	0	0	0	0	0	0	0	0	0	0	0	0	0	0	0	0	0			
4237 Σενεγάλη Senegal	1	1	0	1	1	0	0	0	0	0	0	0	0	0	0	0	0	0	0	0	0	0	0			
4240 Σομαλία Somalia	7	7	0	7	7	0	0	0	0	0	0	0	0	0	0	0	0	0	0	0	0	0	0			
4241 Νότια Αφρική South Africa	258	211	47	90	84	6	5	0	5	27	22	5	55	44	11	81	61	20								
4242 Σουδάν Sudan	34	9	25	29	4	25	0	0	0	2	2	0	3	3	0	0	0	0	0	0	0	0	0			
4244 Τανζανία (Ανεξαρτησία) Tanzania, United Republic of	5	4	1	2	2	0	0	0	0	0	0	0	3	2	1	0	0	0	0	0	0	0	0			
4246 Ουγκάντα Uganda	3	3	0	2	2	0	0	0	0	0	0	0	1	1	0	0	0	0	0	0	0	0	0			
4247 Ζάμπια Zambia	4	4	0	1	1	0	0	0	0	0	0	0	3	3	0	0	0	0	0	0	0	0	0			
4248 Ζιμπάβουε Zimbabwe	28	23	5	22	17	5	0	0	0	3	3	0	1	1	0	2	2	0	0	0	0	0	0			
5 ΟΚΕΑΝΙΑ OCEANIA	290	227	63	79	66	13	13	0	13	61	47	14	95	81	14	42	33	9								
511 Αυστραλία Australia	270	214	56	69	57	12	13	0	13	57	45	12	89	79	10	42	33	9								
517 Νέα Ζηλανδία New Zealand	20	13	7	10	9	1	0	0	0	4	2	2	6	2	4	0	0	0	0	0	0	0	0			
6 ΑΕ ΑΡΑΓΩΗΚΕ NOT STATED	694	466	228	130	74	56	40	0	40	70	59	11	221	196	25	233	137	96								

(συνεχ. -cont'd)

ΠΙΝΑΚΑΣ 26. ΠΛΗΘΥΣΜΟΣ ΚΑΤΑ ΦΥΛΟ, ΥΠΗΚΟΟΤΗΤΑ, ΕΠΙΧΕΙΡΙΑ ΚΑΙ ΑΓΤΙΚΗ/ΑΓΡΟΤΙΚΗ ΠΕΡΙΟΧΗ, 1.10.2001
TABLE 26. POPULATION BY SEX, COUNTRY OF CITIZENSHIP, DISTRICT AND URBAN/RURAL AREA, 1.10.2001

	ΕΠΙΧΕΙΡΙΑ - DISTRICT																	
	ΣΥΝΟΛΟ - TOTAL			Λευκωσία - Lefkוסia			Αμμόχωστος - Ammochostos			Λάρνακα - Larnaka			Λεμεσός - Lemesos			Πάφος - Pafos		
	Υπόλο Total	Αστική Urban	Αγροτική Rural	Υπόλο Total	Αστική Urban	Αγροτική Rural	Υπόλο Total	Αστική Urban	Αγροτική Rural	Υπόλο Total	Αστική Urban	Αγροτική Rural	Υπόλο Total	Αστική Urban	Αγροτική Rural	Υπόλο Total	Αστική Urban	Αγροτική Rural
ΕΥΝΟΛΟ TOTAL	338.497	231.128	107.369	133.701	97.157	36.544	19.074	56.845	34.378	22.467	95.736	76.314	19.422	33.141	23.279	9.862		
0 Κύπρος Cyprus	309.777	207.285	102.492	123.489	88.222	35.267	18.214	53.065	31.467	21.598	87.425	69.125	18.300	27.584	18.471	9.113		
1 ΕΥΡΩΠΗ EUROPE	21.009	17.303	3.706	6.621	5.936	685	730	3.007	2.320	687	5.914	4.934	980	4.737	4.113	624		
12 Χώρες Ευρωπαϊκής Ένωσης EU Countries	16.463	13.507	2.956	5.346	4.949	397	611	2.421	1.918	503	4.142	3.262	880	3.943	3.378	565		
1211 Αυστρία Austria	66	51	15	19	19	0	7	11	8	3	16	13	3	13	11	2		
1212 Βέλγιο Belgium	54	38	16	20	19	1	0	5	4	1	23	10	13	6	5	1		
1213 Δανία Denmark	34	26	8	7	7	0	3	5	5	0	18	14	4	1	0			
1214 Γερμανία Germany	320	254	66	73	68	5	4	21	12	9	176	146	30	46	28	18		
1215 Φιλανδία Finland	37	28	9	9	8	1	3	7	4	3	14	13	1	4	3	1		
1216 Γαλλία France	164	154	10	98	95	3	3	9	8	1	48	47	1	6	4	2		
1217 Ελλάδα Greece	9.858	8.900	958	4.256	3.960	296	334	1.255	1.129	126	1.774	1.674	100	2.239	2.137	102		
1218 Ιρλανδία Ireland	87	69	18	24	24	0	4	19	16	3	27	19	8	13	10	3		
1219 Ιταλία Italy	113	98	15	51	47	4	0	13	12	1	39	30	9	10	9	1		
1220 Λουξεμβούργο Luxembourg	1	1	0	0	0	0	0	0	0	0	0	0	0	1	1	0		
1221 Ολλανδία Netherlands	96	83	13	26	26	0	2	10	10	0	34	30	4	24	17	7		
1222 Πορτογαλία Portugal	11	10	1	6	6	0	0	1	0	1	1	1	0	3	3	0		
1223 Ισπανία Spain	15	13	2	5	5	0	0	1	1	0	8	6	2	1	1	0		
1224 Σουηδία Sweden	135	92	43	29	27	2	24	40	28	12	30	28	2	12	9	3		
1225 Ηνωμένο Βασίλειο United Kingdom	5.472	3.690	1.782	723	638	85	227	1.024	681	343	1.934	1.231	703	1.564	1.140	424		
13 Ευρωπαϊκά Έθνη (EFTA)	104	74	30	15	15	0	14	12	8	4	41	35	6	22	16	6		
131 Ισλανδία Iceland	4	4	0	0	0	0	0	0	0	0	4	4	0	0	0	0		
133 Νορβηγία Norway	41	30	11	8	8	0	9	7	6	1	16	15	1	1	1	0		
134 Ελβετία Switzerland	59	40	19	7	7	0	5	5	2	3	21	16	5	21	15	6		

(συνεχ. -cont'd)

ΠΙΝΑΚΑΣ 26. ΠΛΗΘΥΣΜΟΣ ΚΑΤΑ ΦΥΛΟ, ΥΠΗΚΟΟΤΗΤΑ, ΕΠΑΡΧΙΑ ΚΑΙ ΑΣΤΙΚΗ/ΑΓΡΟΤΙΚΗ ΠΕΡΙΟΧΗ, 1.10.2001
 TABLE 26. POPULATION BY SEX, COUNTRY OF CITIZENSHIP, DISTRICT AND URBAN/RURAL AREA, 1.10.2001

	ΕΠΑΡΧΙΑ - DISTRICT																							
	ΕΥΝΟΟ - TOTAL				Λευκωσία - Lefkosia				Αμμόχωστος - Ammochostos				Λάρνακα - Larnaka				Λεμεσός - Lemesos				Πάφος - Pafos			
	Εύνοο Total	Αστική Urban	Αγροτική Rural	Σύνολο Total	Εύνοο Total	Αστική Urban	Αγροτική Rural	Σύνολο Total	Εύνοο Total	Αστική Urban	Αγροτική Rural	Σύνολο Total	Εύνοο Total	Αστική Urban	Αγροτική Rural	Σύνολο Total	Εύνοο Total	Αστική Urban	Αγροτική Rural	Σύνολο Total	Εύνοο Total	Αστική Urban	Αγροτική Rural	
14 Κεντρική Ευρώπη Central Europe	2.069	1.515	554	794	542	252	81	0	81	327	178	149	670	41	197	166	31							
1401 Αλβανία Albania	49	36	13	16	15	1	7	0	7	1	0	1	9	0	16	12	4							
1402 Βοσνία-Ερζεγοβίνη Bosnia and Herzegovina	11	11	0	1	1	0	0	0	0	1	1	0	9	0	0	0	0							
1403 Βουλγαρία Bulgaria	716	453	263	306	201	105	46	0	46	158	81	77	119	14	87	66	21							
1404 Κροατία Croatia	17	17	0	5	5	0	0	0	0	0	0	0	12	0	0	0	0							
1405 Τσεχική Δημοκρατία Czech Republic	29	22	7	6	3	3	0	0	0	7	5	2	13	1	3	2	1							
1406 Εσθονία Estonia	3	3	0	0	0	0	0	0	0	0	0	0	2	0	1	1	0							
1407 Πρώην Γιουγκ. Δημοκ. της Μακεδονίας FROM	2	2	0	0	0	0	0	0	0	0	0	0	2	0	0	0	0							
1408 Ουγγαρία Hungary	32	31	1	9	8	1	0	0	0	1	1	0	22	0	0	0	0							
1409 Αστρουβία Latvia	15	15	0	1	1	0	0	0	0	0	0	0	13	0	1	1	0							
1410 Λιθουανία Lithuania	8	7	1	4	4	0	0	0	0	2	1	1	2	0	0	0	0							
1411 Πολωνία Poland	39	36	3	10	10	0	1	0	1	3	3	0	25	2	0	0	0							
1412 Ρουμανία Romania	579	354	225	291	161	130	19	0	19	98	42	56	114	16	57	53	4							
1413 Σλοβακία Slovakia (Slovak Republic)	12	9	3	6	4	2	1	0	1	0	0	0	3	0	2	2	0							
1414 Σλοβενία Slovenia	3	3	0	2	2	0	0	0	0	0	0	0	1	0	0	0	0							
1415 Ομοσπ. Δημοκρ. της Γιουγκοσλαβίας Federal Republic of Yugoslavia	554	516	38	137	127	10	7	0	7	56	44	12	324	8	30	29	1							
15 Ευρωπαϊκά Νέα Ανεξάρτητα Κράτη European New Independent States	2.348	2.186	162	459	423	36	24	0	24	243	215	28	1.048	52	574	552	22							
151 Λευκοπέα Belarus	23	22	1	5	5	0	1	0	1	1	1	0	12	0	4	4	0							
152 Μολδαβία (Δημοκρατία) Moldova, Republic of	65	41	24	20	10	10	2	0	2	17	8	9	23	2	3	2	1							
153 Ρωσία (Ομοσπονδία) Russian Federation	1.888	1.784	104	368	351	17	19	0	19	169	156	13	851	35	481	461	20							
154 Ουκρανία Ukraine	372	339	33	66	57	9	2	0	2	56	50	6	162	15	86	85	1							
16 Υπόλοιπες Ευρωπαϊκές Χώρες Remainder of Europe	25	21	4	7	7	0	0	0	0	4	1	3	13	1	1	1	0							
163 Μάλτα Malta	2	0	2	0	0	0	0	0	0	1	0	1	1	0	0	0	0							

(συνεχ. -cont'd)

ΠΙΝΑΚΑΣ 26. ΠΛΗΘΥΣΜΟΣ ΚΑΤΑ ΦΥΛΟ, ΥΠΗΚΟΟΤΗΤΑ, ΕΠΑΡΧΙΑ ΚΑΙ ΑΣΤΙΚΗ/ΑΓΡΟΤΙΚΗ ΠΕΡΙΟΧΗ, 1.10.2001
 TABLE 26. POPULATION BY SEX, COUNTRY OF CITIZENSHIP, DISTRICT AND URBAN/RURAL AREA, 1.10.2001

	ΕΠΑΡΧΙΑ - DISTRICT																	
	ΣΥΝΟΛΟ - TOTAL						Λευκωσία - Lefkousia						Λεμεσός - Lemesos					
	Εύνολο Total	Αστική Urban	Αγροτική Rural	Εύνολο Total	Αστική Urban	Αγροτική Rural	Εύνολο Total	Αστική Urban	Αγροτική Rural	Εύνολο Total	Αστική Urban	Αγροτική Rural	Εύνολο Total	Αστική Urban	Αγροτική Rural			
167 Τουρκία Turkey	23	21	2	7	7	0	0	0	0	0	0	2	12	12	0	1	1	0
2 ASIA	5.748	5.086	662	2.694	2.351	343	69	0	0	69	0	412	1.879	1.793	86	575	530	45
21 Υπόλοιπα Νέα Ανεξάρτητα Κράτη Remainder of New Independent States	17	17	0	3	3	0	0	0	0	0	0	1	10	10	0	3	3	0
211 Καζακστάν Kazakhstan	12	12	0	2	2	0	0	0	0	0	0	1	6	6	0	3	3	0
212 Κιργιζία Kyrgyzstan	2	2	0	0	0	0	0	0	0	0	0	0	2	2	0	0	0	0
214 Τουρμενιστάν Turkmenistan	1	1	0	0	0	0	0	0	0	0	0	0	1	1	0	0	0	0
215 Ουζμπεκιστάν Uzbekistan	2	2	0	1	1	0	0	0	0	0	0	0	1	1	0	0	0	0
22 Μέση Ανατολή Middle East	1.921	1.653	268	744	582	162	16	0	0	16	0	117	787	748	39	229	206	23
2201 Μπαχρέιν Bahrain	1	1	0	1	1	0	0	0	0	0	0	0	0	0	0	0	0	0
2202 Ιράκ Iraq	64	64	0	14	14	0	0	0	0	0	0	1	35	35	0	14	14	0
2203 Ισραήλ Israel	46	42	4	14	13	1	1	0	1	1	0	1	28	28	0	2	0	2
2204 Ιορδάνια Jordan	125	120	5	69	67	2	0	0	0	0	0	7	45	42	3	4	4	0
2205 Κουβέιτ Kuwait	18	17	1	12	11	1	0	0	0	0	0	2	4	4	0	0	0	0
2206 Λίβανος Lebanon	487	461	26	156	156	0	6	0	0	6	0	37	247	238	9	35	30	5
2208 Παλαιστίνη Palestine	60	58	2	35	34	1	0	0	0	0	0	5	18	18	0	1	1	0
2209 Κατάρ Qatar	1	1	0	0	0	0	0	0	0	0	0	0	1	1	0	0	0	0
2210 Σαουδική Αραβία Saudi Arabia	7	6	1	2	2	0	0	0	0	0	0	0	4	3	1	1	1	0
2211 Ευρία (Αραβική Δημοκρατία) Syrian Arab Republic	1.097	869	228	438	281	157	9	0	0	9	0	63	396	370	26	170	155	15
2212 Ενωμένα Αραβικά Εμιράτα United Arab Emirates	12	11	1	2	2	0	0	0	0	0	0	1	7	7	0	2	1	1
2213 Υεμένη Yemen	3	3	0	1	1	0	0	0	0	0	0	0	2	2	0	0	0	0
23 Υπόλοιπες Ασιατικές Χώρες Remainder of Asia	3.810	3.416	394	1.947	1.766	181	53	0	0	53	0	294	1.082	1.035	47	343	321	22
2301 Αφγανιστάν Afghanistan	3	2	1	3	2	1	0	0	0	0	0	0	0	0	0	0	0	0
2302 Αρμενία Armenia	225	222	3	157	155	2	1	0	0	1	0	12	22	22	0	33	33	0

(συνεχ. -cont'd)

ΠΙΝΑΚΑΣ 26. ΠΛΗΘΥΣΜΟΣ ΚΑΤΑ ΦΥΛΟ, ΥΠΗΚΟΟΤΗΤΑ, ΕΠΑΡΧΙΑ ΚΑΙ ΔΗΜΟΤΙΚΗ ΠΕΡΙΟΧΗ, 1.10.2001
TABLE 26. POPULATION BY SEX, COUNTRY OF CITIZENSHIP, DISTRICT AND URBAN/RURAL AREA, 1.10.2001

	ΕΠΑΡΧΙΑ - DISTRICT																	
	ΕΥΝΟΙΟ - TOTAL			Λευκός/α - LeEksosia			Απόχριστος - Ammochostos			Larnaka			Lemesos			Pafos		
	Εύνοιο Total	Αστική Urban	Αγροτική Rural	Εύνοιο Total	Αστική Urban	Αγροτική Rural	Εύνοιο Total	Αστική Urban	Αγροτική Rural	Εύνοιο Total	Αστική Urban	Αγροτική Rural	Εύνοιο Total	Αστική Urban	Αγροτική Rural	Εύνοιο Total	Αστική Urban	Αγροτική Rural
2303 Αζερμπαϊτζάν	1	1	0	0	0	0	0	0	0	0	0	0	0	0	0	0	0	0
Azerbaijan																		
2304 Αζερμπαϊτζάν	321	310	11	226	3	6	223	0	6	0	5	0	79	77	2	5	5	0
Bangladesh																		
2308 Κίνα (Α. Δημοκρ. συνη. Χόνγκ-Κόνγκ)	376	363	13	286	7	5	279	0	5	0	53	0	28	28	0	4	4	0
China (incl. Hong Kong)																		
2310 Γεωργία	478	453	25	136	7	13	129	0	13	0	29	0	84	84	0	216	211	5
Georgia																		
2311 Ινδία	759	664	95	248	53	9	195	0	9	0	51	23	434	428	6	17	13	4
India																		
2312 Ινδονησία	7	7	0	4	0	0	4	0	0	0	2	0	0	0	0	1	1	0
Indonesia																		
2313 Ιράν (Ισλαμική Δημοκρατία)	344	343	1	114	0	0	114	0	0	0	40	0	187	186	1	3	3	0
Iran (Islamic Republic of)																		
2314 Ιαπωνία	9	8	1	0	0	0	0	0	0	0	3	0	6	5	1	0	0	0
Japan																		
2315 Κορέα (Λαϊκή Δημοκρατία)	5	5	0	0	0	0	0	0	0	0	0	0	5	5	0	0	0	0
Korea, Democratic People's Republic																		
2316 Κορέα (Δημοκρατία)	0	0	0	0	0	0	0	0	0	0	0	0	0	0	0	0	0	0
Korea, Republic of																		
2317 Λάος (Λαϊκή Δημοκρατία)	0	0	0	0	0	0	0	0	0	0	0	0	0	0	0	0	0	0
Lao People's Democratic Republic																		
2318 Μαλαισία	3	3	0	2	0	0	2	0	0	0	0	0	1	1	0	0	0	0
Malaysia																		
2321 Μιανμάρ (Βιητανία)	6	5	1	0	0	0	0	0	0	0	0	0	5	5	0	1	0	1
Myanmar																		
2322 Νεπάλ	23	23	0	18	0	0	18	0	0	0	0	0	5	5	0	0	0	0
Nepal																		
2323 Πακιστάν	238	227	11	187	8	1	179	0	1	0	24	22	24	24	0	2	2	0
Pakistan																		
2324 Φιλιππίνες	144	120	24	59	6	4	53	0	4	0	12	9	62	54	8	7	4	3
Philippines																		
2325 Σιγκαπούρη	2	2	0	1	0	0	1	0	0	0	0	0	1	1	0	0	0	0
Singapore																		
2326 Σρι Λάνκα	854	647	207	505	411	94	411	0	13	0	154	92	129	100	29	53	44	9
Sri Lanka																		
2327 Ταϊλάνδη	10	9	1	0	0	0	0	0	1	0	0	0	8	8	0	1	1	0
Thailand																		
2328 Βιετνάμ	2	2	0	1	0	0	1	0	0	0	0	0	1	1	0	0	0	0
Viet Nam																		
3 AMERIKA	555	487	68	252	232	20	232	0	6	0	79	67	181	161	20	37	27	10
31 Βόρειος Αμερική	489	425	64	221	202	19	202	0	6	0	66	55	163	143	20	33	25	8
North America																		
312 Καναδάς	136	118	18	55	49	6	49	0	1	0	17	14	51	47	4	12	8	4
Canada																		

(συνεχ. -cont'd)

ΠΙΝΑΚΑΣ 26. ΠΛΗΘΥΣΜΟΣ ΚΑΤΑ ΦΥΛΟ, ΥΠΗΚΟΟΤΗΤΑ, ΕΠΑΓΓΕΛΙΑ ΚΑΙ ΔΕΥΤΕΡΗ/ΑΓΡΟΤΙΚΗ ΠΕΡΙΟΧΗ, 1.10.2001
 TABLE 26. POPULATION BY SEX, COUNTRY OF CITIZENSHIP, DISTRICT AND URBAN/RURAL AREA, 1.10.2001

	ΕΠΙΧΡΗΣΙΜΟΙ - MALES														
	ΕΥΝΟΛΟ - TOTAL						ΕΠΑΓΓΕΛΙΑ - DISTRICT								
	ΕΥΝΟΛΟ		Αστυκία		Λεσκόσια		Αμμόχωστος		Λάρνακα		Λεμεσός		Πάφος		
Σύνολο	Αστική	Αγροτική	Σύνολο	Αστική	Αγροτική	Σύνολο	Αστική	Αγροτική	Σύνολο	Αστική	Αγροτική	Σύνολο	Αστική	Αγροτική	
Total	Urban	Rural	Total	Urban	Rural	Total	Urban	Rural	Total	Urban	Rural	Total	Urban	Rural	
313 Ηνωμένες Πολιτείες	353	307	46	166	153	13	5	0	8	49	41	16	21	17	4
32 United States															
32 Υπόλοιπες Χώρες Αμερικής	66	62	4	31	30	1	0	0	1	13	12	0	4	2	2
3202 Residual of America															
3202 Αργεντινή	20	20	0	12	12	0	0	0	0	5	5	0	0	0	0
3205 Αργεντινή															
3205 Μεξικό	2	2	0	0	0	0	0	0	0	2	2	0	0	0	0
3206 Βολιβία	1	1	0	1	1	0	0	0	0	0	0	0	0	0	0
3207 Βολιβία															
3207 Βραζιλία	2	2	0	2	2	0	0	0	0	0	0	0	0	0	0
3208 Βραζιλία															
3208 Χιλή	1	1	0	0	0	0	0	0	0	0	0	0	1	1	0
3209 Χιλή															
3209 Κολομβία	7	7	0	4	4	0	0	0	1	1	1	0	0	0	0
3210 Κολομβία															
3211 Κούβα	3	3	0	1	1	0	0	0	0	0	0	0	0	0	0
3212 Κούβα															
3214 Ισημερινός	2	2	0	0	0	0	0	0	0	2	2	0	0	0	0
3215 Ισημερινός															
3215 Ελ Σαλβador	5	5	0	2	2	0	0	0	0	0	0	0	0	0	0
3216 Ελ Σαλβador															
3218 Γουιάνα	1	1	0	0	0	0	0	0	0	0	0	0	0	0	0
3219 Γουιάνα															
3219 Αιτή	0	0	0	0	0	0	0	0	0	0	0	0	0	0	0
3220 Αιτή															
3220 Ονδούρα	0	0	0	0	0	0	0	0	0	0	0	0	0	0	0
3221 Ονδούρα															
3221 Ιαμαϊκή	1	1	0	0	0	0	0	0	0	0	0	0	0	0	0
3222 Ιαμαϊκή															
3222 Μεξικό	5	4	1	1	1	0	0	0	1	1	0	3	0	0	0
3223 Μεξικό															
3223 Νικαράγουα	0	0	0	0	0	0	0	0	0	0	0	0	0	0	0
3224 Νικαράγουα															
3224 Παναμάς	6	3	3	1	0	1	0	0	1	1	1	0	2	0	2
3225 Παναμάς															
3225 Παραγουάη	0	0	0	0	0	0	0	0	0	0	0	0	0	0	0
3226 Παραγουάη															
3226 Περου	3	3	0	2	2	0	0	0	0	0	0	0	1	1	0
3231 Περου															
3231 Τρινιδάδ και Τομπάγκο	2	2	0	2	2	0	0	0	0	0	0	0	0	0	0
3233 Τρινιδάδ και Τομπάγκο															
3233 Βενεζουέλα	5	5	0	3	3	0	0	0	1	1	1	1	0	0	0
3234 Βενεζουέλα															
4 ΑΦΡΙΚΗ	891	609	282	529	339	190	25	0	25	97	59	13	63	47	16
AFRICA															

(συνεχ. -cont'd)

ΠΙΝΑΚΑΣ 26. ΠΛΗΘΥΣΜΟΣ ΚΑΤΑ ΦΥΛΟ, ΥΠΗΚΟΟΤΗΤΑ, ΕΠΑΡΧΙΑ ΚΑΙ ΑΣΤΙΚΗ/ΑΓΡΟΤΙΚΗ ΠΕΡΙΟΧΗ, 1.10.2001
TABLE 26. POPULATION BY SEX, COUNTRY OF CITIZENSHIP, DISTRICT AND URBAN/RURAL AREA, 1.10.2001

	ΕΠΑΡΧΙΑ - DISTRICT																	
	ΣΥΝΟΛΟ - TOTAL			Λευκωσία - Lefkousia			Αμμόχωστος - Ammochostos			Μάρνακα - Larnaka			Λεμεσός - Lemesos			Πάφος - Pafos		
	Ευνοιο Total	Αστική Urban	Αγροτική Rural	Ευνοιο Total	Αστική Urban	Αγροτική Rural	Ευνοιο Total	Αστική Urban	Αγροτική Rural	Ευνοιο Total	Αστική Urban	Αγροτική Rural	Ευνοιο Total	Αστική Urban	Αγροτική Rural	Ευνοιο Total	Αστική Urban	Αγροτική Rural
41 Βόρεια Αφρική North Africa	642	417	225	409	243	166	21	0	21	74	41	33	121	118	3	17	15	2
411 Αλγερία Algeria	3	3	0	1	1	0	0	0	0	1	1	0	1	1	0	0	0	0
412 Αιγύπτιος Egypt	577	354	223	364	199	165	21	0	21	67	34	33	109	107	2	16	14	2
413 Λιβύη Libyan Arab Jamahiriya	47	46	1	35	34	1	0	0	0	4	4	0	8	8	0	0	0	0
414 Μορόκκο Morocco	6	5	1	4	4	0	0	0	0	0	0	0	2	1	1	0	0	0
415 Τυνησία Tunisia	9	9	0	5	5	0	0	0	0	2	2	0	1	1	0	1	1	0
42 Υπόλοιπες Χώρες της Αφρικής Remainder of Africa	249	192	57	120	96	24	4	0	4	23	18	5	56	46	10	46	32	14
4201 Ανγκόλα Angola	2	1	1	0	0	0	0	0	0	0	0	0	0	0	0	2	1	1
4202 Μπενίν Benin	1	1	0	1	1	0	0	0	0	0	0	0	0	0	0	0	0	0
4206 Καμερούν Cameroon	7	7	0	7	7	0	0	0	0	0	0	0	0	0	0	0	0	0
4212 Κονγκό (Δημοκρατία) Congo Democratic Republic	2	2	0	0	0	0	0	0	0	0	0	0	2	2	0	0	0	0
4216 Ερυθραία Eritrea	1	1	0	0	0	0	0	0	0	1	1	0	0	0	0	0	0	0
4217 Αιθιοπία Ethiopia	2	2	0	1	1	0	0	0	0	0	0	0	1	1	0	0	0	0
4219 Γκάμπια Gambia	1	1	0	0	0	0	0	0	0	0	0	0	1	1	0	0	0	0
4220 Γκάνα Ghana	17	15	2	12	12	0	0	0	0	2	2	0	3	1	2	0	0	0
4221 Γουινέα Guinea	5	2	3	0	0	0	0	0	0	0	0	0	5	2	3	0	0	0
4223 Κένυα Kenya	12	10	2	3	2	1	0	0	0	2	1	1	6	6	0	1	1	0
4227 Μαλάουι Malawi	1	1	0	0	0	0	0	0	0	0	0	0	1	1	0	0	0	0
4230 Μαυρίτιος Mauritius	1	1	0	1	1	0	0	0	0	0	0	0	0	0	0	0	0	0
4231 Μοζαμβίκη Mozambique	0	0	0	0	0	0	0	0	0	0	0	0	0	0	0	0	0	0
4232 Ναμίμπια Namibia	0	0	0	0	0	0	0	0	0	0	0	0	0	0	0	0	0	0
4233 Νίγηρ Niger	6	6	0	4	4	0	0	0	0	0	0	0	2	2	0	0	0	0
4234 Νιγηρία Nigeria	25	23	2	17	16	1	1	0	1	1	1	0	6	6	0	0	0	0

ΠΙΝΑΚΑΣ 26. ΠΛΗΘΥΣΜΟΣ ΚΑΤΑ ΦΥΛΟ, ΥΠΗΚΟΟΤΗΤΑ, ΕΠΑΡΧΙΑ ΚΑΙ ΑΣΤΙΚΗ/ΑΓΡΟΤΙΚΗ ΠΕΡΙΟΧΗ, 1.10.2001
TABLE 26. POPULATION BY SEX, COUNTRY OF CITIZENSHIP, DISTRICT AND URBAN/RURAL AREA, 1.10.2001

	ΕΠΑΡΧΙΑ - DISTRICT																	
	ΣΥΝΟΛΟ - TOTAL			Λευκωσία - Lefkousia			Αμμόχωστος - Ammochostos			Λάρνακα - Larnaka			Λεμεσός - Lemesos			Πάφος - Pafos		
	Σύνολο Total	Αστική Urban	Αγροτική Rural	Σύνολο Total	Αστική Urban	Αγροτική Rural	Σύνολο Total	Αστική Urban	Αγροτική Rural	Σύνολο Total	Αστική Urban	Αγροτική Rural	Σύνολο Total	Αστική Urban	Αγροτική Rural	Σύνολο Total	Αστική Urban	Αγροτική Rural
4235 Ρουάντα	1	0	1	1	0	1	0	0	0	0	0	0	0	0	0	0	0	0
Rwanda																		
4237 Σεγγάλη	0	0	0	0	0	0	0	0	0	0	0	0	0	0	0	0	0	0
Senegal																		
4240 Σομαλία	4	0	4	4	0	4	0	0	0	0	0	0	0	0	0	0	0	0
Somalia																		
4241 Νότια Αφρική	127	99	28	44	40	4	3	0	3	15	11	4	22	18	4	43	30	13
South Africa																		
4242 Σουδάν	17	4	13	13	0	13	0	0	0	1	1	0	3	3	0	0	0	0
Sudan																		
4244 Τανζανία (Αρποκπαρτία)	2	1	1	0	0	0	0	0	0	0	0	0	2	1	1	0	0	0
Tanzania, United Republic of																		
4246 Ουγκάντα	1	1	0	1	1	0	0	0	0	0	0	0	0	0	0	0	0	0
Uganda																		
4247 Ζάμπια	2	2	0	0	0	0	0	0	0	0	0	0	2	2	0	0	0	0
Zambia																		
4248 Ζιμπάμπουε	12	7	5	11	6	5	0	0	0	1	1	0	0	0	0	0	0	0
Zimbabwe																		
5 ΟΚΕΑΝΙΑ	147	112	35	36	31	5	8	0	8	28	22	6	50	40	10	25	19	6
OCEANIA																		
511 Αυστραλία	139	107	32	32	27	5	8	0	8	27	22	5	47	39	8	25	19	6
Australia																		
517 Νέα Ζηλανδία	8	5	3	4	4	0	0	0	0	1	0	1	3	1	2	0	0	0
New Zealand																		
6 ΔΕ ΑΗΛΩΘΗΚΕ	370	246	124	80	46	34	22	0	22	38	31	7	110	97	13	120	72	48
NOT STATED																		

(συνεχ. -cont'd)

ΠΙΝΑΚΑΣ 26. ΠΛΗΘΥΣΜΟΣ ΚΑΤΑ ΦΥΛΟ, ΥΠΗΚΟΟΤΗΤΑ, ΕΠΑΡΧΙΑ ΚΑΙ ΔΗΜΟΤΙΚΗ ΠΕΡΙΟΧΗ, 1.10.2001
TABLE 26. POPULATION BY SEX, COUNTRY OF CITIZENSHIP, DISTRICT AND URBAN/RURAL AREA, 1.10.2001

	ΕΠΑΡΧΙΑ - DISTRICT																							
	ΕΥΝΟΙΟ - TOTAL				Λευκωσία - Lefkosia				Αμμόχωστος - Ammochostos				Λάρνακα - Larnaka				Λεμεσός - Lemesos				Πάφος - Pafos			
	Σύνολο Total	Αγτική Urban	Αγροτική Rural	Σύνολο Total	Αγτική Urban	Αγροτική Rural	Σύνολο Total	Αγτική Urban	Αγροτική Rural	Σύνολο Total	Αγτική Urban	Αγροτική Rural	Σύνολο Total	Αγτική Urban	Αγροτική Rural	Σύνολο Total	Αγτική Urban	Αγροτική Rural	Σύνολο Total	Αγτική Urban	Αγροτική Rural			
ΕΥΝΟΙΟ TOTAL	351.068	243.322	107.746	139.941	103.529	36.412	18.664	0	18.664	0	18.664	58.423	36.124	22.299	100.817	80.625	20.192	33.223	23.044	10.179				
0 Κύπρος	314.978	213.214	101.764	127.384	92.119	35.265	17.207	0	17.207	0	17.207	53.593	32.375	21.218	89.783	70.967	18.816	27.011	17.753	9.258				
1 ΕΥΡΩΠΗ	24.244	19.654	4.590	7.095	6.371	724	1.132	0	1.132	0	1.132	3.651	2.770	881	7.214	6.092	1.122	5.152	4.421	731				
12 Χώρες Ευρωπαϊκής Ένωσης	15.751	12.720	3.031	4.602	4.304	298	740	0	740	0	740	2.335	1.823	512	4.100	3.163	937	3.974	3.430	544				
1211 Αυστρία	66	48	18	11	11	0	6	0	6	0	6	17	11	6	21	17	4	11	9	2				
1212 Βέλγιο	55	41	14	9	9	0	0	0	0	0	0	15	13	2	22	10	12	9	9	0				
1213 Δανία	45	30	15	10	9	1	7	0	7	0	7	8	8	0	16	9	7	4	4	0				
1214 Γερμανία	483	357	126	100	94	6	19	0	19	0	19	61	35	26	202	159	43	101	69	32				
1215 Φινλανδία	166	139	27	20	19	1	13	0	13	0	13	18	17	1	102	91	11	13	12	1				
1216 Γαλλία	217	194	23	121	114	7	6	0	6	0	6	8	6	2	67	62	5	15	12	3				
1217 Ελλάδα	7.601	7.047	554	3.230	3.072	158	231	0	231	0	231	871	804	67	1.349	1.302	47	1.920	1.869	51				
1218 Ιρλανδία	171	119	52	41	38	3	22	0	22	0	22	32	24	8	60	45	15	16	12	4				
1219 Ιταλία	110	99	11	54	50	4	1	0	1	0	1	14	13	1	34	31	3	7	5	2				
1220 Λουξεμβούργο	2	2	0	1	1	0	0	0	0	0	0	0	0	0	0	0	0	0	1	0				
1221 Ολλανδία	138	104	34	25	24	1	16	0	16	0	16	18	14	4	36	31	5	43	35	8				
1222 Πορτογαλία	8	6	2	1	1	0	0	0	0	0	0	2	0	2	2	2	0	3	3	0				
1223 Ισπανία	29	27	2	16	16	0	1	0	1	0	1	2	1	1	10	10	0	0	0	0				
1224 Σουηδία	261	166	95	47	42	5	68	0	68	0	68	70	55	15	55	51	4	21	18	3				
1225 Ηνωμένο Βασίλειο	6.399	4.341	2.058	916	804	112	350	0	350	0	350	1.199	822	377	2.124	1.343	781	1.810	1.372	438				
13 United Kingdom	171	100	71	28	26	2	42	0	42	0	42	23	15	8	47	36	11	31	23	8				
131 ΕFTA	11	11	0	1	1	0	0	0	0	0	0	1	1	0	9	9	0	0	0	0				
133 Νορβηγία	59	32	27	11	11	0	18	0	18	0	18	9	7	2	16	12	4	5	2	3				
134 Ελβετία	101	57	44	16	14	2	24	0	24	0	24	13	7	6	22	15	7	26	21	5				

(συνέχ. -cont' d)

ΠΙΝΑΚΑΣ 26. ΠΛΗΘΥΣΜΟΣ ΚΑΤΑ ΦΥΛΟ, ΥΠΗΚΟΟΤΗΤΑ, ΕΠΑΡΧΙΑ ΚΑΙ ΔΕΣΤΙΚΗ/ΑΥΡΟΤΙΚΗ ΠΕΡΙΟΧΗ, 1.10.2001
TABLE 26. POPULATION BY SEX, COUNTRY OF CITIZENSHIP, DISTRICT AND URBAN/RURAL AREA, 1.10.2001

	ΕΠΑΡΧΙΑ - DISTRICT																													
	ΣΥΝΟΛΟ - TOTAL						Λευκωσία - Lefkosia						Λάρνακα - Larnaka						Λεμεσός - Lemesos						Πάφος - Pafos					
	Σύνολο Total	Αστική Urban	Αγροτική Rural	Σύνολο Total	Αστική Urban	Αγροτική Rural	Σύνολο Total	Αστική Urban	Αγροτική Rural	Σύνολο Total	Αστική Urban	Αγροτική Rural	Σύνολο Total	Αστική Urban	Αγροτική Rural	Σύνολο Total	Αστική Urban	Αγροτική Rural	Σύνολο Total	Αστική Urban	Αγροτική Rural	Σύνολο Total	Αστική Urban	Αγροτική Rural						
14 Κεντρική Ευρώπη Central Europe	3.944	2.916	1.028	1.407	1.078	329	249	0	249	0	249	728	482	246	1.163	1.086	77	397	270	127										
1401 Αλβανία	48	33	15	15	13	2	7	0	7	0	7	2	1	1	7	7	0	17	12	5										
1402 Βοσνία-Ερζεγοβίνη	13	13	0	2	2	0	0	0	0	0	0	0	0	0	10	10	0	1	1	0										
1403 Βουλγαρία	1.695	1.139	556	618	481	137	162	0	162	0	162	406	256	150	324	289	35	185	113	72										
1404 Κροατία	15	14	1	2	2	0	0	0	0	0	0	3	2	1	10	10	0	0	0	0										
1405 Τσεχική Δημοκρατία	71	54	17	24	18	6	0	0	0	0	0	14	6	8	27	26	1	6	4	2										
1406 Εσθονία	5	5	0	1	1	0	0	0	0	0	0	0	0	0	3	3	0	1	1	0										
1407 Πρώην Γιουγκ. Δημοκ. της Μακεδονίας	5	4	1	1	1	0	1	0	1	0	0	0	0	0	2	2	0	1	1	0										
1408 Ουγγαρία	45	38	7	19	18	1	2	0	2	0	2	6	3	3	16	15	1	2	2	0										
1409 Λετοβία	41	34	7	14	10	4	2	0	2	0	2	3	3	0	15	15	0	7	6	1										
1410 Λιθουανία	32	26	6	7	5	2	2	0	2	0	2	6	4	2	15	15	0	2	2	0										
1411 Πολωνία	119	103	16	39	37	2	6	0	6	0	6	16	13	3	51	49	2	7	4	3										
1412 Ρουμανία	1.199	830	369	516	345	171	51	0	51	0	51	220	144	76	275	246	29	137	95	42										
1413 Σλοβακία (Slovak Republic)	16	13	3	6	4	2	0	0	0	0	0	1	1	0	5	5	0	4	3	1										
1414 Σλοβενία	4	4	0	1	1	0	0	0	0	0	0	1	1	0	2	2	0	0	0	0										
1415 Ομοσπ. Δημοκ. της Γιουγκοσλαβίας	636	606	30	142	140	2	16	0	16	0	16	50	48	2	401	392	9	27	26	1										
15 Ευρωπαϊκά Νέα Ανεξάρτητα Κράτη European New Independent States	4.363	3.904	459	1.053	958	95	101	0	101	0	101	563	449	114	1.896	1.799	97	750	698	52										
151 Λευκοπέτσια	93	75	18	41	36	5	6	0	6	0	6	19	13	6	24	23	1	3	3	0										
152 Μολδαβία (Δημοκρατία)	319	234	85	110	81	29	16	0	16	0	16	64	37	27	113	103	10	16	13	3										
153 Ρουσία (Ομοσπονδία)	3.064	2.826	238	679	637	42	44	0	44	0	44	356	308	48	1.414	1.349	65	571	532	39										
154 Ουκρανία	887	769	118	223	204	19	35	0	35	0	35	124	91	33	345	324	21	160	150	10										
16 Υπόλοιπες Ευρωπαϊκές Χώρες	15	14	1	5	5	0	0	0	0	0	0	2	1	1	8	8	0	0	0	0										
163 Μέγαρα	3	3	0	0	0	0	0	0	0	0	0	1	1	0	2	2	0	0	0	0										

(συνεχ. -cont'd)

ΠΙΝΑΚΑΣ 26. ΠΛΗΘΥΣΜΟΣ ΚΑΤΑ ΦΥΛΟ, ΥΠΗΚΟΟΤΗΤΑ, ΕΠΑΡΧΙΑ ΚΑΙ ΔΕΙΤΙΚΗ/ΔΙΥΡΟΤΙΚΗ ΠΕΡΙΟΧΗ, 1.10.2001
TABLE 26. POPULATION BY SEX, COUNTRY OF CITIZENSHIP, DISTRICT AND URBAN/RURAL AREA, 1.10.2001

	ΕΠΑΡΧΙΑ - DISTRICT																							
	ΣΥΝΟΛΟ - TOTAL				Λευκωσία - Lefkousia				Αμμόχωστος - Ammochostos				Λάρνακα - Larnaka				Λεμεσός - Lemesos				Πάφος - Pafos			
	Σύνολο Total	Αστική Urban	Αγροτική Rural	Σύνολο Total	Αστική Urban	Αγροτική Rural	Σύνολο Total	Αστική Urban	Αγροτική Rural	Σύνολο Total	Αστική Urban	Αγροτική Rural	Σύνολο Total	Αστική Urban	Αγροτική Rural	Σύνολο Total	Αστική Urban	Αγροτική Rural	Σύνολο Total	Αστική Urban	Αγροτική Rural			
1167 Τουρκία Turkey	12	11	1	5	5	0	0	0	0	0	0	1	0	1	6	6	0	0	0	0	0	0		
2 ASIA	10.285	9.172	1.113	4.807	4.468	339	293	0	293	0	994	827	167	167	3.342	3.149	193	849	728	121	121			
21 Υπόλοιπα Νέα Ανεξάρτητα Κράτη Remainder of New Independent States	31	31	0	7	7	0	0	0	0	0	1	1	0	0	16	16	0	7	7	0	0			
211 Καζακιστάν Kazakhstan	24	24	0	5	5	0	0	0	0	0	1	1	0	0	12	12	0	6	6	0	0			
212 Κιργιζία Kyrgyzstan	2	2	0	0	0	0	0	0	0	0	0	0	0	0	2	2	0	0	0	0	0			
214 Τουρμενιστάν Turkmenistan	2	2	0	0	0	0	0	0	0	0	0	0	0	0	1	1	0	1	1	0	0			
215 Ουζμπεκιστάν Uzbekistan	3	3	0	2	2	0	0	0	0	0	0	0	0	0	1	1	0	0	0	0	0			
22 Μέση Ανατολή Middle East	922	881	41	314	293	21	2	0	2	49	43	6	485	476	9	72	69	3	3	0	0			
2201 Μπαχρέιν Bahrain	0	0	0	0	0	0	0	0	0	0	0	0	0	0	0	0	0	0	0	0	0			
2202 Ιράκ Iraq	24	24	0	10	10	0	0	0	0	0	0	0	0	0	14	14	0	0	0	0	0			
2203 Ισραήλ Israel	47	45	2	15	14	1	0	0	0	0	0	0	0	0	31	31	0	1	0	1	1			
2204 Ισραήλ Jordan	80	79	1	39	39	0	0	0	0	0	0	0	0	0	37	36	1	4	4	0	0			
2205 Κουβέιτ Kuwait	8	8	0	4	4	0	0	0	0	0	0	0	0	0	4	4	0	0	0	0	0			
2206 Λίβανος Lebanon	382	370	12	112	111	1	2	0	2	36	31	5	218	216	2	14	12	2	2	0	0			
2208 Παλαιστίνη Palestine	36	35	1	19	19	0	0	0	0	3	3	0	0	13	12	1	1	1	1	0	0			
2209 Κατάρ Qatar	2	2	0	0	0	0	0	0	0	0	0	0	0	0	2	2	0	0	0	0	0			
2210 Σαουδική Αραβία Saudi Arabia	1	1	0	0	0	0	0	0	0	0	0	0	0	0	1	1	0	0	0	0	0			
2211 Συρία (Αραβική Δημοκρατία) Syrian Arab Republic	339	314	25	112	93	19	0	0	0	10	9	1	165	160	5	52	52	0	0	0	0			
2212 Εμιράτα Αραβικά Ενωμένα United Arab Emirates	3	3	0	3	3	0	0	0	0	0	0	0	0	0	0	0	0	0	0	0	0			
2213 Υεμένη Yemen	0	0	0	0	0	0	0	0	0	0	0	0	0	0	0	0	0	0	0	0	0			
23 Υπόλοιπες Ασιατικές Χώρες Remainder of Asia	9.332	8.260	1.072	4.486	4.168	318	291	0	291	944	783	161	2.841	2.657	184	770	652	118	118	0	0			
2301 Αφγανιστάν Afghanistan	1	1	0	1	1	0	0	0	0	0	0	0	0	0	0	0	0	0	0	0	0			
2302 Αρμενία Armenia	234	229	5	163	162	1	3	0	3	20	20	0	24	23	1	24	24	0	0	0	0			

(συνεχ. -cont'd)

ΠΙΝΑΚΑΣ 26. ΠΛΗΘΥΣΜΟΣ ΚΑΤΑ ΦΥΛΟ, ΥΠΗΚΟΟΤΗΤΑ, ΕΠΑΡΧΙΑ ΚΑΙ ΔΗΜΟΤΙΚΗ/ΑΓΡΟΤΙΚΗ ΠΕΡΙΟΧΗ, 1.10.2001
TABLE 26. POPULATION BY SEX, COUNTRY OF CITIZENSHIP, DISTRICT AND URBAN/RURAL AREA, 1.10.2001

	ΕΠΑΡΧΙΑ - DISTRICT																							
	ΣΥΝΟΛΟ - TOTAL				Λευκωσία - Lefkosia				Αμμόχωστος - Ammochostos				Λάρνακα - Larnaka				Λεμεσός - Lemesos				Πάφος - Pafos			
	Σύνολο Total	Δημ. Urban	Αγρ. Rural	Σύνολο Total	Δημ. Urban	Αγρ. Rural	Σύνολο Total	Δημ. Urban	Αγρ. Rural	Σύνολο Total	Δημ. Urban	Αγρ. Rural	Σύνολο Total	Δημ. Urban	Αγρ. Rural	Σύνολο Total	Δημ. Urban	Αγρ. Rural	Σύνολο Total	Δημ. Urban	Αγρ. Rural			
2303 Αζερμπαϊτζάν Azerbaijan	4	0	4	1	1	0	0	0	0	0	0	0	0	0	0	0	0	0	0	0	0	0		
2304 Μπαγκλαντές Bangladesh	8	1	7	4	0	1	0	0	0	0	0	0	0	0	0	0	0	0	0	0	0	0		
2308 Κίνα (Α. Δημοκρ. συνημ. Χόνγκ-Κόνγκ) China (incl. Hong Kong)	406	10	396	293	286	7	1	1	0	1	71	0	1	30	30	0	11	10	1	10	1	1		
2310 Γεωργία Georgia	506	18	488	150	146	4	11	0	11	32	31	1	106	105	1	207	206	1	206	1	1	1		
2311 Ινδία India	554	45	509	190	175	15	18	0	18	8	7	1	329	321	8	9	6	3	321	6	3	3		
2312 Ινδονησία Indonesia	72	6	66	56	51	5	0	0	0	8	8	0	2	2	0	6	5	1	2	5	1	1		
2313 Ιράν (Ισλαμική Δημοκρατία) Iran (Islamic Republic of)	208	1	207	62	62	0	0	0	0	16	16	0	127	126	1	3	3	0	126	3	0	0		
2314 Ιαπωνία Japan	18	1	17	5	5	0	1	0	1	1	1	0	7	7	0	4	4	0	7	4	0	0		
2315 Κορέα (Δημ. Δημοκρατία) Korea, Democratic People's Republic	6	4	2	0	0	0	0	0	0	0	0	0	4	4	0	2	2	0	4	2	0	0		
2316 Κορέα (Ανοκρ. Δημοκρατία) Korea, Republic of	3	2	1	1	0	1	0	0	0	0	0	0	0	0	0	2	2	0	0	2	0	0		
2317 Λαός (Δημ. Δημοκρατία) Lao People's Democratic Republic	2	2	0	0	0	0	0	0	0	0	0	0	2	2	0	0	0	0	2	0	0	0		
2318 Μαλαισία Malaysia	3	3	0	2	2	0	0	0	0	1	1	0	0	0	0	0	0	0	0	0	0	0		
2321 Μυανμάρ (Βιρμανία) Myanmar	20	18	2	3	3	0	0	0	0	0	0	0	7	7	0	10	8	2	7	10	8	2		
2322 Νεπάλ Nepal	4	4	0	4	4	0	0	0	0	0	0	0	0	0	0	0	0	0	0	0	0	0		
2323 Πακιστάν Pakistan	18	18	0	5	5	0	0	0	0	0	0	0	12	12	0	1	1	0	12	1	0	0		
2324 Φιλιππίνες Philippines	3.101	2.739	362	1.500	1.423	77	145	0	145	337	288	49	918	854	64	201	174	27	918	201	174	27		
2325 Σιγκαπούρη Singapore	5	3	2	0	0	0	1	1	1	1	0	1	3	3	0	0	0	0	3	0	0	0		
2326 Σρι Λάνκα Sri Lanka	4.085	3.477	608	2.024	1.818	206	109	0	109	443	337	106	1.220	1.114	106	289	208	81	1.220	289	208	81		
2327 Ταϊλάνδη Thailand	47	41	6	22	20	2	1	0	1	5	3	2	18	17	1	1	1	0	18	1	1	0		
2328 Βιετνάμ Viet Nam	27	25	2	0	0	0	0	0	0	1	1	0	26	24	2	0	0	0	26	0	0	0		
3 AMERIKH AMERICA	665	576	89	325	304	21	6	0	6	91	74	17	206	172	34	37	26	11	206	37	26	11		
31 Βόρειος Αμερική North America	582	497	85	281	261	20	6	0	6	86	71	15	175	142	33	34	23	11	175	34	23	11		
312 Καναδάς Canada	145	118	27	63	56	7	3	0	3	22	18	4	44	37	7	13	7	6	44	13	7	6		

(συνεχ. -cont'd)

ΠΙΝΑΚΑΣ 26. ΠΛΗΘΥΣΜΟΣ ΚΑΤΑ ΦΥΛΟ, ΞΗΝΟΚΟΩΝΤΑ, ΕΠΑΡΧΙΑ ΚΑΙ ΔΕΓΤΙΚΗ/ΔΓΡΟΤΙΚΗ ΠΕΡΙΟΧΗ, 1.10.2001
TABLE 26. POPULATION BY SEX, COUNTRY OF CITIZENSHIP, DISTRICT AND URBAN/RURAL AREA, 1.10.2001

	ΕΠΑΡΧΙΑ - DISTRICT																	
	ΣΥΝΟΛΟ - TOTAL			Λευκωσία - Lefkosta			Αμμόχωστος - Ammochostos			Λάρνακα - Larnaka			Λεμεσός - Lemesos			Πάφος - Pafos		
	Ευνοιο Total	Αστική Urban	Αγροτική Rural	Ευνοιο Total	Αστική Urban	Αγροτική Rural	Ευνοιο Total	Αστική Urban	Αγροτική Rural	Ευνοιο Total	Αστική Urban	Αγροτική Rural	Ευνοιο Total	Αστική Urban	Αγροτική Rural	Ευνοιο Total	Αστική Urban	Αγροτική Rural
313 Ηνωμένες Πολιτείες United States	437	379	58	218	205	13	3	0	3	64	53	11	131	105	26	21	16	5
32 Υπόλοιπες Χώρες Αμερικής Remainder of America	83	79	4	44	43	1	0	0	0	5	3	2	31	30	1	3	3	0
3202 Αργεντινή Argentina	8	8	0	4	4	0	0	0	0	0	0	0	3	3	0	1	1	0
3205 Μπελίζ Belize	0	0	0	0	0	0	0	0	0	0	0	0	0	0	0	0	0	0
3206 Βολιβία Bolivia	1	1	0	1	1	0	0	0	0	0	0	0	0	0	0	0	0	0
3207 Βράζιλια Brazil	12	11	1	2	2	0	0	0	0	0	0	0	10	9	1	0	0	0
3208 Χιλή Chile	6	5	1	2	2	0	0	0	0	1	0	1	3	3	0	0	0	0
3209 Κολομβία Colombia	15	14	1	12	11	1	0	0	0	1	1	0	2	2	0	0	0	0
3211 Κούβα Cuba	4	4	0	1	1	0	0	0	0	1	1	0	2	2	0	0	0	0
3214 Ισημερινός Ecuador	1	1	0	0	0	0	0	0	0	1	1	0	2	2	0	0	0	0
3215 Ελ Σαλβαδόρ El Salvador	4	4	0	2	2	0	0	0	0	0	0	0	2	2	0	0	0	0
3218 Γουάινά Guyana	1	1	0	0	0	0	0	0	0	0	0	0	1	1	0	0	0	0
3219 Αϊτή Haiti	2	2	0	1	1	0	0	0	0	0	0	0	1	1	0	0	0	0
3220 Ονδούρα Honduras	1	1	0	1	1	0	0	0	0	0	0	0	0	0	0	0	0	0
3221 Ιαμαϊκή Jamaica	2	2	0	0	0	0	0	0	0	0	0	0	2	2	0	0	0	0
3222 Μεξικό Mexico	9	8	1	8	8	0	0	0	0	1	0	1	0	0	0	0	0	0
3223 Νικαράγουα Nicaragua	1	1	0	1	1	0	0	0	0	0	0	0	0	0	0	0	0	0
3224 Παναμάς Panama	1	1	0	0	0	0	0	0	0	0	0	0	1	1	0	0	0	0
3225 Παραγουάη Paraguay	2	2	0	0	0	0	0	0	0	0	0	0	2	2	0	0	0	0
3226 Περού Peru	3	3	0	2	2	0	0	0	0	0	0	0	2	2	0	1	1	0
3231 Τρινιδάδ και Τομπάγκο Trinidad and Tobago	4	4	0	4	4	0	0	0	0	0	0	0	0	0	0	0	0	0
3233 Βενεζουέλα Venezuela	6	6	0	3	3	0	0	0	0	0	0	0	2	2	0	1	1	0
4 ΑΦΡΙΚΗ AFRICA	429	371	58	237	204	33	3	0	3	29	25	4	116	105	11	44	37	7

(συνεχ. -cont'd)

ΠΙΝΑΚΑΣ 26. ΠΙΝΗΓΕΜΟΣ ΚΑΤΑ ΦΥΛΟ, ΥΠΗΚΟΟΤΗΤΑ, ΕΠΑΡΧΙΑ ΚΑΙ ΔΗΜΟΤΙΚΗ/ΑΥΤΟΔΙΟΙΚΗΤΙΚΗ ΠΕΡΙΟΧΗ, 1.10.2001
TABLE 26. POPULATION BY SEX, COUNTRY OF CITIZENSHIP, DISTRICT AND URBAN/RURAL AREA, 1.10.2001

	ΕΠΙΧΡΗΣΙΜΟΙ - FEMALE												
	ΕΥΡΩΠΑΙΟΣ ΚΑΙ ΑΛΛΟΙ ΚΑΤΑΓΕΝΝΗΤΕΣ						ΕΛΛΗΝΙΚΗ ΚΑΙ ΑΛΛΑ ΔΙΟΙΚΗΤΙΚΑ ΟΡΓΑΝΙΣΜΑΤΑ						
	ΕΥΡΩΠΑΙΟΣ		ΑΛΛΟΙ ΚΑΤΑΓΕΝΝΗΤΕΣ		ΕΛΛΗΝΙΚΗ		ΑΛΛΑ ΔΙΟΙΚΗΤΙΚΑ ΟΡΓΑΝΙΣΜΑΤΑ		ΕΥΡΩΠΑΙΟΣ		ΑΛΛΟΙ ΚΑΤΑΓΕΝΝΗΤΕΣ		
ΚΩΔΙΚΟΣ	ΥΠΗΚΟΟΤΗΤΑ	ΕΥΡΩΠΑΙΟΣ		ΑΛΛΟΙ ΚΑΤΑΓΕΝΝΗΤΕΣ		ΕΛΛΗΝΙΚΗ		ΑΛΛΑ ΔΙΟΙΚΗΤΙΚΑ ΟΡΓΑΝΙΣΜΑΤΑ		ΕΥΡΩΠΑΙΟΣ		ΑΛΛΟΙ ΚΑΤΑΓΕΝΝΗΤΕΣ	
		Σύνολο	Αγρική	Σύνολο	Αγρική	Σύνολο	Αγρική	Σύνολο	Αγρική	Σύνολο	Αγρική	Σύνολο	Αγρική
		Total	Urban	Total	Urban	Total	Urban	Total	Urban	Total	Urban	Total	Urban
41	Βόρεια Αφρική	174	157	17	111	97	14	1	1	1	8	6	2
411	North Africa												
411	Αλγερία	3	3	0	0	0	0	0	0	0	1	1	0
412	Αίγυπτος	128	111	17	78	64	14	1	1	6	4	2	2
413	Αιθιοπία	34	34	0	28	28	0	0	0	1	1	0	0
414	Libyan Arab Jamahiriya	5	5	0	3	3	0	0	0	0	0	0	0
415	Μορόκκο	4	4	0	2	2	0	0	0	0	0	0	0
42	Υπόλοιπες Χώρες της Αφρικής	255	214	41	126	107	19	2	2	21	19	2	2
4201	Ανγκόλα	0	0	0	0	0	0	0	0	0	0	0	0
4202	Μπενίν	1	1	0	1	1	0	0	0	0	0	0	0
4206	Καμερόν	5	5	0	5	5	0	0	0	0	0	0	0
4212	Κονγκό (Αρκοαί)	1	1	0	1	1	0	0	0	0	0	0	0
4216	Ερυθραία	2	1	1	1	0	1	0	0	0	0	0	0
4217	Αιθιοπία	14	13	1	5	4	1	0	0	3	3	0	1
4219	Γκάμνια	1	1	0	0	0	0	0	0	0	0	0	0
4220	Γκάνα	20	17	3	12	11	1	0	0	1	1	0	0
4221	Γουινέα	3	1	2	0	0	0	0	0	0	0	0	0
4223	Κένια	5	3	2	2	1	1	0	0	2	1	1	0
4227	Μαλάουι	2	2	0	0	0	0	0	0	0	0	0	0
4230	Μαυρίκιος	1	1	0	0	0	0	0	0	0	0	0	0
4231	Μοζαμβίκη	3	2	1	3	2	1	0	0	0	0	0	0
4232	Ναμίμπια	2	2	0	2	2	0	0	0	0	0	0	0
4233	Νίγηρ	0	0	0	0	0	0	0	0	0	0	0	0
4234	Νιγηρία	20	20	0	13	13	0	0	0	0	0	0	0

(συνεχ. -cont'd)

ΠΙΝΑΚΑΣ 26. ΠΛΗΘΥΣΜΟΣ ΚΑΤΑ ΦΥΛΟ, ΥΠΗΚΟΟΤΗΤΑ, ΕΠΑΡΧΙΑ ΚΑΙ ΛΕΙΤΙΚΗ/ΑΓΡΟΤΙΚΗ ΠΕΡΙΟΧΗ, 1.10.2001
 TABLE 26. POPULATION BY SEX, COUNTRY OF CITIZENSHIP, DISTRICT AND URBAN/RURAL AREA, 1.10.2001

	ΕΠΑΡΧΙΑ - DISTRICT													
	ΣΥΝΟΛΟ - TOTAL		Λευκωσία - Lefkousia		Αμμόχωστος - Ammochostos		Λάρνακα - Larnaka		Λεμεσός - Lemesos		Πάφος - Pafos			
	Υπόλο Total	Αστική Urban	Αστική Urban	Υπόλο Total	Αστική Urban	Αστική Urban	Υπόλο Total	Αστική Urban	Αστική Urban	Υπόλο Total	Αστική Urban	Αστική Urban		
4235 Ρουάντα Rwanda	0	0	0	0	0	0	0	0	0	0	0	0	0	
4237 Εσενιγάλη Senegal	1	1	0	1	0	0	0	0	0	0	0	0	0	
4240 Σομαλία Somalia	3	3	0	3	0	0	0	0	0	0	0	0	0	
4241 Νότια Αφρική South Africa	131	112	19	46	2	2	12	11	33	26	7	38	31	
4242 Σουδάν Sudan	17	5	12	16	4	0	1	1	0	0	0	0	0	
4244 Τανζανία (Αρκεσούρι) Tanzania, United Republic of	3	3	0	2	0	0	0	0	1	1	0	0	0	
4246 Ουγκάντα Uganda	2	2	0	1	0	0	0	0	1	1	0	0	0	
4247 Ζάμπια Zambia	2	2	0	1	0	0	0	0	1	1	0	0	0	
4248 Ζιμπάβουε Zimbabwe	16	16	0	11	0	0	2	2	1	1	0	2	2	
5 ΟΚΕΑΝΙΑ OCEANIA	143	115	28	43	8	5	33	25	45	41	4	17	14	
511 Αυστραλία Australia	131	107	24	37	7	5	30	23	42	40	2	17	14	
517 Νέα Ζηλανδία New Zealand	12	8	4	6	1	0	3	2	3	1	2	0	0	
6 ΔΕ ΑΠΟΘΕΚΕ NOT STATED	324	220	104	50	28	18	32	28	111	99	12	113	65	

ΥΠΗΚΟΟΤΗΤΑ
CITIZENSHIP

ΠΙΝΑΚΑΣ 27. ΠΛΗΘΥΣΜΟΣ ΚΑΤΑ ΦΥΛΟ, ΤΟΠΟ ΓΕΝΝΗΣΗΣ (ΚΥΠΡΟ Η ΕΞΩΤΕΡΙΚΟ) ΚΑΙ ΤΟΠΟ ΔΙΑΜΟΝΗΣ, ΕΠΑΡΧΙΑ ΚΑΙ ΑΣΤΙΚΗ/ΑΓΡΟΤΙΚΗ ΠΕΡΙΟΧΗ, 1.10.2001
TABLE 27. POPULATION BY SEX, PLACE OF BIRTH (CYPRUS OR ABROAD) AND PLACE OF RESIDENCE, DISTRICT AND URBAN/RURAL AREA, 1.10.2001

ΕΠΑΡΧΙΑ/ΤΟΠΟΣ ΔΙΑΜΟΝΗΣ/ΦΥΛΟ DISTRICT/PLACE OF RESIDENCE/SEX	ΤΟΠΟΣ ΓΕΝΝΗΣΗΣ - PLACE OF BIRTH			
	Εύνολο Total	Στην Κύπρο In Cyprus	Στο Εξωτερικό Abroad	Δε Δηλώθηκε Not Stated
ΕΥΝΟΛΟ - TOTAL				
ΕΥΝΟΛΟ - TOTAL				
Εύνολο Total	689.565	600.925	87.927	713
Λευκωσία - Lefkosia	273.642	241.167	32.345	130
Αμμόχωστος - Ammochostos	37.738	34.445	3.257	36
Λάρνακα - Larnaka	115.268	102.367	12.812	89
Λεμεσός - Lemesos	196.553	170.572	25.712	269
Πάφος - Pafos	66.364	52.374	13.801	189
ΑΣΤΙΚΗ - URBAN				
Εύνολο Total	474.450	401.391	72.556	503
Λευκωσία - Lefkosia	200.686	172.037	28.566	83
Αμμόχωστος - Ammochostos	0	0	0	0
Λάρνακα - Larnaka	70.502	60.750	9.679	73
Λεμεσός - Lemesos	156.939	134.126	22.557	256
Πάφος - Pafos	46.323	34.478	11.754	91
ΑΓΡΟΤΙΚΗ - RURAL				
Εύνολο Total	215.115	199.534	15.371	210
Λευκωσία - Lefkosia	72.956	69.130	3.779	47
Αμμόχωστος - Ammochostos	37.738	34.445	3.257	36
Λάρνακα - Larnaka	44.766	41.617	3.133	16
Λεμεσός - Lemesos	39.614	36.446	3.155	13
Πάφος - Pafos	20.041	17.896	2.047	98
ΑΝΤΡΕΕΣ - MALES				
ΕΥΝΟΛΟ - TOTAL				
Εύνολο Total	338.497	300.409	37.696	392
Λευκωσία - Lefkosia	133.701	119.706	13.920	75
Αμμόχωστος - Ammochostos	19.074	17.809	1.240	25
Λάρνακα - Larnaka	56.845	51.379	5.418	48
Λεμεσός - Lemesos	95.736	84.872	10.723	141
Πάφος - Pafos	33.141	26.643	6.395	103
ΑΣΤΙΚΗ - URBAN				
Εύνολο Total	231.128	199.951	30.903	274
Λευκωσία - Lefkosia	97.157	85.047	12.059	51
Αμμόχωστος - Ammochostos	0	0	0	0
Λάρνακα - Larnaka	34.378	30.295	4.044	39
Λεμεσός - Lemesos	76.314	66.864	9.317	133
Πάφος - Pafos	23.279	17.745	5.483	51
ΑΓΡΟΤΙΚΗ - RURAL				
Εύνολο Total	107.369	100.458	6.793	118
Λευκωσία - Lefkosia	36.544	34.659	1.861	24
Αμμόχωστος - Ammochostos	19.074	17.809	1.240	25
Λάρνακα - Larnaka	22.467	21.084	1.374	9
Λεμεσός - Lemesos	19.422	18.008	1.406	8
Πάφος - Pafos	9.862	8.898	912	52
ΓΥΝΑΙΚΕΣ - FEMALES				
ΕΥΝΟΛΟ - TOTAL				
Εύνολο Total	351.068	300.516	50.231	321
Λευκωσία - Lefkosia	139.941	121.461	18.425	55
Αμμόχωστος - Ammochostos	18.664	16.636	2.017	11
Λάρνακα - Larnaka	58.423	50.988	7.394	41
Λεμεσός - Lemesos	100.817	85.700	14.989	128
Πάφος - Pafos	33.223	25.731	7.406	86
ΑΣΤΙΚΗ - URBAN				
Εύνολο Total	243.322	201.440	41.653	229
Λευκωσία - Lefkosia	103.529	86.990	16.507	32
Αμμόχωστος - Ammochostos	0	0	0	0
Λάρνακα - Larnaka	36.124	30.455	5.635	34
Λεμεσός - Lemesos	80.625	67.262	13.240	123
Πάφος - Pafos	23.044	16.733	6.271	40
ΑΓΡΟΤΙΚΗ - RURAL				
Εύνολο Total	107.746	99.076	8.578	92
Λευκωσία - Lefkosia	36.412	34.471	1.918	23
Αμμόχωστος - Ammochostos	18.664	16.636	2.017	11
Λάρνακα - Larnaka	22.299	20.533	1.759	7
Λεμεσός - Lemesos	20.192	18.438	1.749	5
Πάφος - Pafos	10.179	8.998	1.135	46

ΠΙΝΑΚΑΣ 28. ΠΛΗΘΥΣΜΟΣ (ΚΥΠΡΙΟΙ), ΚΑΤΑ ΦΥΛΟ, ΕΘΝΙΚΗ ΟΜΑΔΑ, ΕΠΑΡΧΙΑ ΚΑΙ ΑΣΤΙΚΗ/ΑΓΡΟΤΙΚΗ ΠΕΡΙΟΧΗ, 1.10.2001
 TABLE 28. POPULATION (CYPRIOTS) BY SEX, ETHNIC GROUP, DISTRICT AND URBAN/RURAL AREA, 1.10.2001

ΕΠΑΡΧΙΑ / ΦΥΛΟ DISTRICT / SEX	ΣΥΝΟΛΟ TOTAL	ΕΘΝΙΚΗ ΟΜΑΔΑ - ETHNIC GROUP					Τουρκοκύ- πριοι Turkish Cypriots	Δε Δηλώθηκε Not Stated
		Ελληνοκύ- πριοι Greek- Cypriots	Αρμένιοι Armenians	Μαρωνίτες Maronites	Λατίνοι Latin			
ΣΥΝΟΛΟ - TOTAL	624.755	618.455	1.341	3.658	279	361	661	
Λευκωσία - Lefkosia	250.873	246.402	959	3.129	173	79	131	
Αμμόχωστος - Ammochostos	35.421	35.380	1	22	2	1	15	
Λάρνακα- Larnaka	106.658	106.220	203	95	37	16	87	
Λεμεσός - Lemesos	177.208	176.072	175	388	63	203	307	
Πάφος - Pafos	54.595	54.381	3	24	4	62	121	
ΑΣΤΙΚΗ - URBAN	420.499	414.933	1.312	3.128	257	320	549	
Λευκωσία - Lefkosia	180.341	176.414	945	2.669	162	47	104	
Λάρνακα- Larnaka	63.842	63.443	195	82	31	15	76	
Λεμεσός - Lemesos	140.092	139.042	169	355	62	201	263	
Πάφος - Pafos	36.224	36.034	3	22	2	57	106	
ΑΓΡΟΤΙΚΗ - RURAL	204.256	203.522	29	530	22	41	112	
Λευκωσία - Lefkosia	70.532	69.988	14	460	11	32	27	
Αμμόχωστος - Ammochostos	35.421	35.380	1	22	2	1	15	
Λάρνακα- Larnaka	42.816	42.777	8	13	6	1	11	
Λεμεσός - Lemesos	37.116	37.030	6	33	1	2	44	
Πάφος - Pafos	18.371	18.347	0	2	2	5	15	
ΑΝΤΡΕΣ - MALES	309.777	306.638	675	1.872	110	232	250	
Λευκωσία - Lefkosia	123.489	121.265	468	1.589	64	53	50	
Αμμόχωστος - Ammochostos	18.214	18.191	1	15	1	1	5	
Λάρνακα- Larnaka	53.065	52.837	113	54	18	8	35	
Λεμεσός - Lemesos	87.425	86.873	93	200	26	128	105	
Πάφος - Pafos	27.584	27.472	0	14	1	42	55	
ΑΣΤΙΚΗ - URBAN	207.285	204.508	656	1.597	107	207	210	
Λευκωσία - Lefkosia	88.222	86.272	458	1.353	64	32	43	
Λάρνακα- Larnaka	31.467	31.260	108	46	16	8	29	
Λεμεσός - Lemesos	69.125	68.607	90	184	26	128	90	
Πάφος - Pafos	18.471	18.369	0	14	1	39	48	
ΑΓΡΟΤΙΚΗ - RURAL	102.492	102.130	19	275	3	25	40	
Λευκωσία - Lefkosia	35.267	34.993	10	236	0	21	7	
Αμμόχωστος - Ammochostos	18.214	18.191	1	15	1	1	5	
Λάρνακα- Larnaka	21.598	21.577	5	8	2	0	6	
Λεμεσός - Lemesos	18.300	18.266	3	16	0	0	15	
Πάφος - Pafos	9.113	9.103	0	0	0	3	7	

(συνεχ.- cont'd)

ΠΙΝΑΚΑΣ 28. ΠΛΗΘΥΣΜΟΣ (ΚΥΠΡΙΟΙ), ΚΑΤΑ ΦΥΛΟ, ΕΘΝΙΚΗ ΟΜΑΔΑ, ΕΠΑΡΧΙΑ ΚΑΙ ΑΣΤΙΚΗ/ΑΓΡΟΤΙΚΗ ΠΕΡΙΟΧΗ, 1.10.2001
TABLE 28. POPULATION (CYPRIOTS) BY SEX, ETHNIC GROUP, DISTRICT AND URBAN/RURAL AREA, 1.10.2001

ΕΠΑΡΧΙΑ / ΦΥΛΟ DISTRICT / SEX	ΣΥΝΟΛΟ TOTAL	ΕΘΝΙΚΗ ΟΜΑΔΑ - ETHNIC GROUP					Τουρκοκύ- πριοι Turkish Cypriots	Δε Δηλώθηκε Not Stated
		Ελληνοκύ- πριοι Greek- Cypriots	Αρμένιοι Armenians	Μαρωνίτες Maronites	Λατίνοι Latin			
ΓΥΝΑΙΚΕΣ - FEMALES	314.978	311.817	666	1.786	169	129	411	
Λευκωσία - Lefkosia	127.384	125.137	491	1.540	109	26	81	
Αμμόχωστος - Ammochostos	17.207	17.189	0	7	1	0	10	
Λάρνακα - Larnaka	53.593	53.383	90	41	19	8	52	
Λεμεσός - Lemesos	89.783	89.199	82	188	37	75	202	
Πάφος - Pafos	27.011	26.909	3	10	3	20	66	
ΑΣΤΙΚΗ - URBAN	213.214	210.425	656	1.531	150	113	339	
Λευκωσία - Lefkosia	92.119	90.142	487	1.316	98	15	61	
Λάρνακα - Larnaka	32.375	32.183	87	36	15	7	47	
Λεμεσός - Lemesos	70.967	70.435	79	171	36	73	173	
Πάφος - Pafos	17.753	17.665	3	8	1	18	58	
ΑΓΡΟΤΙΚΗ - RURAL	101.764	101.392	10	255	19	16	72	
Λευκωσία - Lefkosia	35.265	34.995	4	224	11	11	20	
Αμμόχωστος - Ammochostos	17.207	17.189	0	7	1	0	10	
Λάρνακα - Larnaka	21.218	21.200	3	5	4	1	5	
Λεμεσός - Lemesos	18.816	18.764	3	17	1	2	29	
Πάφος - Pafos	9.258	9.244	0	2	2	2	8	

Σημείωση:

Παρακαλώ ας σημειωθεί ότι ο αριθμός των προσώπων που ανήκουν στις εθνικές ομάδες των Αρμενίων, Μαρωνιτών και Λατίνων δεν αντιπροσωπεύει τον πραγματικό αριθμό. Λόγω του μικρού ποσοστού των ατόμων σε αυτές τις ομάδες είναι σύνηθες φαινόμενο σε Απογραφές να μη δηλώνεται ή να μην καταγράφεται η πραγματική ομάδα στην οποία ανήκει ο ερωτώμενος.

Note:

Please note that the number of persons recorded as Armenians, Maronites and Latins does not represent the actual figure. Due to the small percentage of persons belonging to these ethnic groups, what is frequently observed in Censuses is that the true ethnic group is not recorded or stated by the respondent.

ΠΙΝΑΚΑΣ 29. ΠΛΗΘΥΣΜΟΣ ΚΑΤΑ ΦΥΛΟ, ΘΡΗΣΚΕΥΜΑ, ΕΠΑΡΧΙΑ ΚΑΙ ΑΣΤΙΚΗ/ΑΓΡΟΤΙΚΗ ΠΕΡΙΟΧΗ, 1.10.2001
TABLE 29. POPULATION BY SEX, RELIGION, DISTRICT AND URBAN/RURAL AREA, 1.10.2001

ΕΠΑΡΧΙΑ/ΦΥΛΟ DISTRICT/SEX	ΘΡΗΣΚΕΥΜΑ - RELIGION										Άλλο Other	Δε Δηλώθηκε Not Stated
	Εύνολο Total	Ορθόδοξοι Orthodox	Αρμένιοι Armenians	Μαρονίτες Maronites	Ρωμαιοκαθολικοί Roman-catholic	Μωαμεθανοί Moslems	Αγγλικανοί Protestants	Άθετοι Atheists	Άλλο	Δε Δηλώθηκε		
ΑΝΤΡΕΣ ΚΑΙ ΓΥΝΑΙΚΕΣ MALES AND FEMALES												
Εύνολο Total	689.565	653.635	1.741	3.930	10.240	4.182	6.839	1.500	6.505	993		
Λευκωσία - Lefkosia	273.642	258.582	1.302	3.229	4.617	1.973	903	695	2.172	169		
Αμμόχωστος - Ammochostos	37.738	36.635	3	25	427	22	381	40	164	41		
Λάρνακα - Larnaka	115.268	111.246	228	123	1.206	270	919	187	973	116		
Λεμεσός - Lemesos	196.553	185.360	175	529	3.151	1.537	2.416	371	2.602	412		
Πάφος - Pafos	66.364	61.812	33	24	839	380	2.220	207	594	255		
ΑΣΤΙΚΗ - URBAN												
Εύνολο Total	474.450	445.429	1.725	3.368	8.657	3.641	4.391	1.294	5.236	709		
Λευκωσία - Lefkosia	200.686	187.257	1.297	2.756	4.314	1.608	855	682	1.816	101		
Αμμόχωστος - Ammochostos	0	0	0	0	0	0	0	0	0	0		
Λάρνακα - Larnaka	70.502	67.564	223	108	921	204	544	171	660	107		
Λεμεσός - Lemesos	156.939	147.765	172	482	2.752	1.488	1.307	301	2.325	347		
Πάφος - Pafos	46.323	42.843	33	22	670	341	1.685	140	435	154		
ΑΓΡΟΤΙΚΗ - RURAL												
Εύνολο Total	215.115	208.206	16	562	1.583	541	2.448	206	1.269	284		
Λευκωσία - Lefkosia	72.956	71.325	5	473	303	365	48	13	356	68		
Αμμόχωστος - Ammochostos	37.738	36.635	3	25	427	22	381	40	164	41		
Λάρνακα - Larnaka	44.766	43.682	5	15	285	66	375	16	313	9		
Λεμεσός - Lemesos	39.614	37.595	3	47	399	49	1.109	70	277	65		
Πάφος - Pafos	20.041	18.969	0	2	169	39	535	67	159	101		
ΑΝΤΡΕΣ - MALES												
Εύνολο Total	338.497	323.375	839	2.006	2.332	2.971	2.994	786	2.651	543		
Λευκωσία - Lefkosia	133.701	127.352	616	1.631	944	1.474	344	351	891	98		
Αμμόχωστος - Ammochostos	19.074	18.734	2	17	80	19	121	22	56	23		
Λάρνακα - Larnaka	56.845	55.146	117	69	282	217	410	97	438	69		
Λεμεσός - Lemesos	95.736	91.044	87	273	785	999	1.101	197	1.025	225		
Πάφος - Pafos	33.141	31.099	17	16	241	262	1.018	119	241	128		
ΑΣΤΙΚΗ - URBAN												
Εύνολο Total	231.128	219.127	831	1.714	1.897	2.530	1.902	664	2.077	386		
Λευκωσία - Lefkosia	97.157	91.693	614	1.388	865	1.162	325	343	709	58		
Αμμόχωστος - Ammochostos	0	0	0	0	0	0	0	0	0	0		
Λάρνακα - Larnaka	34.378	33.195	114	61	198	164	229	85	269	63		
Λεμεσός - Lemesos	76.314	72.512	86	249	650	966	589	158	917	187		
Πάφος - Pafos	23.279	21.727	17	16	184	238	759	78	182	78		

(συνεχ. -cont'd)

ΠΙΝΑΚΑΣ 29. ΠΛΗΘΥΣΜΟΣ ΚΑΤΑ ΦΥΛΟ, ΘΡΗΣΚΕΥΜΑ, ΕΠΑΡΧΙΑ ΚΑΙ ΑΣΤΙΚΗ/ΑΥΡΟΤΙΚΗ ΠΕΡΙΟΧΗ, 1.10.2001
 TABLE 29. POPULATION BY SEX, RELIGION, DISTRICT AND URBAN/RURAL AREA, 1.10.2001

ΕΠΑΡΧΙΑ/ΦΥΛΟ DISTRICT/SEX	ΘΡΗΣΚΕΥΜΑ - RELIGION											Άλλο Other	Δε Δηλώθηκε Not Stated
	Εύνολο Total	Ορθόδοξοι Orthodox	Αρμένιοι Armenians	Μαρονίτες Maronites	Ρωμαιοκαθολικοί Roman-catholic	Μουσουλμάνοι Moslems	Αγγλικανοί Protestants	Άθετοι Atheists	Άλλο	Δε Δηλώθηκε			
ΑΝΤΙΠΕΣ - MALES													
ΑΥΡΟΤΙΚΗ - RURAL													
Εύνολο Total	107.369	104.248	8	292	435	441	1.092	122	574	157			
Λευκωσία - Lefkosia	36.544	35.659	2	243	79	312	19	8	182	40			
Αμμόχωστος - Ammochostos	19.074	18.734	2	17	80	19	121	22	56	23			
Λάρνακα - Larnaka	22.467	21.951	3	8	84	53	181	12	169	6			
Λεμεσός - Lemesos	19.422	18.532	1	24	135	33	512	39	108	38			
Πάφος - Pafos	9.862	9.372	0	0	57	24	259	41	59	50			
ΑΣΤΙΚΗ - URBAN													
Εύνολο Total	351.068	330.260	902	1.924	7.908	1.211	3.845	714	3.854	450			
Λευκωσία - Lefkosia	139.941	131.230	686	1.598	3.673	499	559	344	1.281	71			
Αμμόχωστος - Ammochostos	18.664	17.901	1	8	347	3	260	18	108	18			
Λάρνακα - Larnaka	58.423	56.100	111	54	924	53	509	90	535	47			
Λεμεσός - Lemesos	100.817	94.316	88	256	2.366	538	1.315	174	1.577	187			
Πάφος - Pafos	33.223	30.713	16	8	598	118	1.202	88	353	127			
ΑΣΤΙΚΗ - URBAN													
Εύνολο Total	243.322	226.302	894	1.654	6.760	1.111	2.489	630	3.159	323			
Λευκωσία - Lefkosia	103.529	95.564	683	1.368	3.449	446	530	339	1.107	43			
Αμμόχωστος - Ammochostos	0	0	0	0	0	0	0	0	0	0			
Λάρνακα - Larnaka	36.124	34.369	109	47	723	40	315	86	391	44			
Λεμεσός - Lemesos	80.625	75.253	86	233	2.102	522	718	143	1.408	160			
Πάφος - Pafos	23.044	21.116	16	6	486	103	926	62	253	76			
ΑΥΡΟΤΙΚΗ - RURAL													
Εύνολο Total	107.746	103.958	8	270	1.148	100	1.356	84	695	127			
Λευκωσία - Lefkosia	36.412	35.666	3	230	224	53	29	5	174	28			
Αμμόχωστος - Ammochostos	18.664	17.901	1	8	347	3	260	18	108	18			
Λάρνακα - Larnaka	22.299	21.731	2	7	201	13	194	4	144	3			
Λεμεσός - Lemesos	20.192	19.063	2	23	264	16	597	31	169	27			
Πάφος - Pafos	10.179	9.597	0	2	112	15	276	26	100	51			

ΠΙΝΑΚΑΣ 30. ΠΛΗΘΥΣΜΟΣ ΚΑΤΑ ΦΥΛΟ, ΓΛΩΣΣΑ, ΕΠΙΧΕΙΑ ΚΑΙ ΑΣΤΙΚΗ/ΑΓΡΟΤΙΚΗ ΠΕΡΙΟΧΗ, 1.10.2001
 TABLE 30. POPULATION BY SEX, LANGUAGE, DISTRICT AND URBAN/RURAL AREA, 1.10.2001

ΓΛΩΣΣΑ/ΦΥΛΟ LANGUAGE/SEX	ΕΠΙΧΕΙΑ - DISTRICT																	
	ΣΥΝΟΛΟ - TOTAL			Λευκοί(α) - LeFKosia			Αμμόχωστος - Ammochostos			Μάρνακα - Larnaka			Λεμεσός - Lemesos			Πάφος - Pafos		
	Εύνοιο Total	Αστική Urban	Αγροτική Rural	Εύνοιο Total	Αστική Urban	Αγροτική Rural	Εύνοιο Total	Αστική Urban	Αγροτική Rural	Εύνοιο Total	Αστική Urban	Αγροτική Rural	Εύνοιο Total	Αστική Urban	Αγροτική Rural	Εύνοιο Total	Αστική Urban	Αγροτική Rural
ΕΥΝΟΙΟ - TOTAL	689.565	474.450	215.115	273.642	200.686	72.956	37.738	0	37.738	115.268	70.502	44.766	196.553	156.939	39.614	66.364	46.323	20.041
ΕΥΝΟΙΟ	632.540	427.590	204.950	254.397	183.705	70.692	35.698	0	35.698	107.795	64.869	42.926	178.545	141.373	37.172	56.105	37.643	18.462
Ελληνικά	16.086	11.545	4.541	3.341	2.982	359	708	0	708	2.683	1.876	807	5.496	3.820	1.676	3.858	2.867	991
Αραβικά	3.793	3.184	609	1.744	1.331	413	44	0	44	297	177	78	1.417	1.363	54	291	271	20
Αρμενικά	1.373	1.350	23	967	959	8	5	0	5	179	177	2	1.671	1.60	71	55	54	1
Βουλγαρικά	2.585	1.734	851	1.008	752	256	224	0	224	611	372	239	474	427	47	268	183	85
Γαλλικά	588	530	58	304	297	7	10	0	10	53	40	13	184	165	19	37	28	9
Γερμανικά	963	717	246	208	196	12	66	0	66	101	63	38	390	313	77	198	145	53
Γιουγκοσλαβικά	1.060	999	61	268	254	14	27	0	27	96	81	15	612	607	5	57	57	0
Ινδικά	1.288	1.147	141	529	455	74	28	0	28	59	34	25	651	640	11	21	18	3
Ισπανικά	225	193	32	123	112	11	3	0	3	27	19	8	61	52	9	11	10	1
Ιταλικά	193	165	28	89	84	5	3	0	3	26	22	4	61	50	11	14	9	5
Κινεζικά	778	756	22	571	559	12	7	0	7	124	122	2	61	61	0	15	14	1
Ουγγαρικά	94	86	8	36	32	4	2	0	2	6	4	2	44	44	0	6	6	0
Πολωνικά	213	181	32	65	63	2	14	0	14	26	19	7	99	92	7	9	7	2
Ρουμανικά	2.029	1.375	654	948	618	330	95	0	95	351	208	143	441	392	49	194	157	37
Ρωσικά	13.530	12.701	829	3.816	3.646	170	281	0	281	1.416	1.273	143	3.863	3.730	133	4.154	4.052	102
Σρι Λανκικά	4.967	4.147	820	2.541	2.240	301	123	0	123	601	432	169	1.360	1.223	137	342	252	90
Τούρκικα	340	296	44	80	45	35	0	0	0	13	7	6	203	202	1	44	42	2
Φιλιππινέζικα	3.458	3.023	435	1.656	1.551	105	161	0	161	387	325	62	1.039	965	74	215	182	33
Άλλη	2.602	2.153	449	765	693	72	192	0	192	328	266	62	1.102	1.015	87	215	179	36
Δε δηλώθηκε	860	578	282	186	112	74	47	0	47	89	74	15	283	245	38	255	147	108

(συνεχ. -cont'd)

ΠΙΝΑΚΑΣ 30. ΠΛΗΘΥΣΜΟΣ ΚΑΤΑ ΦΥΛΟ, ΓΛΩΣΣΑ, ΕΠΙΣΤΑΣΗ ΚΑΙ ΑΣΤΙΚΗ/ΑΓΡΟΤΙΚΗ ΠΕΡΙΟΧΗ, 1.10.2001
TABLE 30. POPULATION BY SEX, LANGUAGE, DISTRICT AND URBAN/RURAL AREA, 1.10.2001

ΓΛΩΣΣΑ/ΦΥΛΟ LANGUAGE/SEX	ΕΠΙΣΤΑΣΗ - DISTRICT																	
	ΑΝΤΕΡ-MALES						ΓΥΝΑΙΚΕΣ-FEMALES											
	ΣΥΝΟΛΟ - TOTAL		Λευκοί(α) - Lefkosia		Αρμόχιστος - Ammochostos		Λάρνακα - Larnaka		Λεμεσός - Lemesos		Πάφος - Pafos							
Εύνοιο Total	Αστική Urban	Αγροτική Rural	Εύνοιο Total	Αστική Urban	Αγροτική Rural	Εύνοιο Total	Αστική Urban	Αγροτική Rural	Εύνοιο Total	Αστική Urban	Αγροτική Rural							
- TOTAL	338.497	231.128	107.369	133.701	97.157	36.544	19.074	0	19.074	56.845	34.378	22.467	95.736	76.314	19.422	33.141	23.279	9.862
- Greek	315.922	212.660	103.262	126.202	90.717	35.485	18.468	0	18.468	54.056	32.340	21.716	88.678	70.284	18.394	28.518	19.319	9.199
- English	6.971	4.962	2.009	1.364	1.230	134	266	0	266	1.121	753	368	2.469	1.702	767	1.751	1.277	474
- Arabic	2.667	2.137	530	1.264	898	366	41	0	41	240	174	66	904	865	39	218	200	18
- Armenian	635	622	13	441	435	6	21	0	21	83	81	2	79	76	3	30	30	0
- Bulgarian	703	444	259	303	200	103	46	0	46	156	77	79	111	100	11	87	67	20
- French	222	206	16	130	129	1	1	0	1	14	10	4	70	63	7	7	4	3
- German	360	281	79	80	76	4	15	0	15	25	16	9	168	135	33	72	54	18
- Yugoslavian	458	431	27	117	107	10	7	0	7	43	35	8	264	262	2	27	27	0
- Indian	787	689	98	347	291	56	10	0	10	50	25	25	369	364	5	11	11	2
- Spanish	69	61	8	36	34	2	0	0	0	15	11	4	16	14	2	2	2	0
- Italian	96	80	16	40	38	2	1	0	1	12	10	2	33	24	9	10	8	2
- Chinese	373	361	12	284	278	6	5	0	5	53	52	1	27	21	6	4	27	0
- Hungarian	29	29	0	7	7	0	0	0	0	0	0	0	21	21	0	1	1	0
- Polish	37	34	3	10	10	0	2	0	2	0	0	0	24	23	1	0	0	0
- Romanian	540	324	216	289	160	129	16	0	16	88	34	54	97	84	13	50	46	4
- Russian	5.809	5.542	267	1.640	1.586	54	102	0	102	528	498	30	1.484	1.439	45	2.055	2.019	36
- Sri Lankan	860	651	209	509	414	95	14	0	14	155	93	62	129	100	29	53	44	9
- Turkish	219	195	24	52	32	20	0	0	0	8	5	3	129	129	0	30	29	1
- Filipino	149	124	25	60	54	6	4	0	4	12	9	3	66	57	9	7	7	0
- Other	1.139	997	142	424	399	25	48	0	48	135	116	19	461	426	35	71	56	15
- Not Stated	452	298	154	102	62	40	26	0	26	50	38	12	137	119	18	137	79	58
- TOTAL	351.068	243.322	107.746	139.941	103.529	36.412	18.664	0	18.664	58.423	36.124	22.299	100.817	80.625	20.192	33.223	23.044	10.179
- Greek	316.618	214.930	101.688	128.195	92.988	35.207	17.230	0	17.230	53.739	32.529	21.210	89.867	71.089	18.778	27.587	18.324	9.263
- English	9.115	6.583	2.532	1.977	1.752	225	442	0	442	1.562	1.123	439	3.027	2.118	909	2.107	1.590	517
- Arabic	1.126	1.047	79	480	433	47	31	0	31	571	451	12	513	498	15	73	71	2
- Armenian	738	728	10	526	524	2	3	0	3	96	96	0	88	84	4	25	24	1
- Bulgarian	1.882	1.290	592	705	552	153	178	0	178	455	295	160	363	327	36	181	116	65
- French	366	324	42	174	168	6	9	0	9	39	30	9	114	102	12	30	24	6
- German	603	436	167	128	120	8	51	0	51	76	47	29	222	178	44	126	91	35
- Yugoslavian	602	568	34	151	147	4	20	0	20	53	46	7	348	345	3	30	30	0
- Indian	501	458	43	182	164	18	18	0	18	9	8	9	282	276	6	10	9	1
- Spanish	156	132	24	38	37	1	3	0	3	12	10	4	45	41	4	9	8	1
- Italian	97	85	12	49	46	3	2	0	2	14	12	2	28	26	2	4	3	0
- Chinese	405	395	10	287	281	6	21	0	21	71	70	1	34	34	0	11	10	1
- Hungarian	65	57	8	29	25	4	2	0	2	6	4	2	23	23	0	5	5	0
- Polish	176	147	29	55	53	2	12	0	12	25	18	7	75	69	6	9	7	0
- Romanian	1.489	1.051	438	659	458	201	79	0	79	263	174	89	344	308	36	144	111	33
- Russian	7.721	7.159	562	2.176	2.060	116	179	0	179	888	775	113	2.379	2.291	88	2.099	2.033	66
- Sri Lankan	4.107	3.496	611	2.032	1.826	206	109	0	109	446	339	107	1.231	1.123	108	289	208	81
- Turkish	121	101	20	28	13	15	0	0	0	5	2	2	74	73	1	14	13	1
- Filipino	3.309	2.899	410	1.596	1.497	99	157	0	157	375	316	59	973	908	65	208	178	30
- Other	1.463	1.156	307	341	294	47	144	0	144	193	150	43	641	589	52	144	123	21
- Not Stated	408	280	128	84	50	34	21	0	21	39	36	3	146	126	20	118	68	50

ΠΙΝΑΚΑΣ 31. ΠΛΗΘΥΣΜΟΣ ΚΑΤΑ ΦΥΛΟ, ΘΕΣΗ ΣΤΗΝ ΟΙΚΟΓΕΝΕΙΑ, ΕΠΙΡΑΦΙΑ ΚΑΙ ΑΣΤΙΚΗ/ΑΓΡΟΤΙΚΗ ΠΕΡΙΟΧΗ, 1.10.2001
TABLE 31. POPULATION BY SEX, FAMILY SITUATION, DISTRICT AND URBAN/RURAL AREA, 1.10.2001

ΘΕΣΗ ΣΤΗΝ ΟΙΚΟΓΕΝΕΙΑ/ΦΥΛΟ FAMILY SITUATION/SEX	ΣΥΝΟΛΟ - TOTAL		Λευκοί(α) - LeFKosia		Αμμόχοστος - Ammochostos		Λάρνακα - Larnaka		Λεμεσός - Lemesos		Πάφος - Pafos					
	Εύνοιο Total	Αστική Urban	Εύνοιο Total	Αστική Urban	Εύνοιο Total	Αστική Urban	Εύνοιο Total	Αστική Urban	Εύνοιο Total	Αστική Urban	Εύνοιο Total	Αστική Urban				
	Αστική Urban	Αγροτική Rural	Αστική Urban	Αγροτική Rural	Αστική Urban	Αγροτική Rural	Αστική Urban	Αγροτική Rural	Αστική Urban	Αγροτική Rural	Αστική Urban	Αγροτική Rural				
ΣΥΝΟΛΟ - TOTAL	689.565	474.450	215.115	273.642	200.686	72.956	37.738	115.268	70.502	44.766	196.553	156.939	39.614	66.364	46.323	20.041
1 ΠΑΙΔΙΑ - CHILD	260.015	176.605	83.410	101.855	72.710	29.145	15.356	45.324	27.135	18.189	73.145	58.783	14.362	24.335	17.977	6.358
11 με 1 με τους δύο γονείς ναυπημένους living with both parents married	237.901	159.735	78.166	93.037	65.562	27.475	14.393	41.557	24.480	17.077	66.537	53.134	13.403	22.377	16.559	5.818
110 χωρίς άλλο παιδί with no other child	35.915	25.893	10.022	14.318	10.996	3.322	1.910	5.979	3.749	2.230	10.535	8.825	1.710	3.173	2.323	850
111 με μόνο ένα ακόμη παιδί with only one other child	96.608	70.569	26.039	40.732	31.068	9.664	4.734	14.730	9.381	5.349	27.596	23.225	4.371	8.816	6.895	1.921
112 με δύο ή περισσότερα παιδιά with two or more other children	105.378	63.273	42.105	37.987	23.498	14.489	7.749	20.848	11.350	9.498	28.406	21.084	7.322	10.388	7.341	3.047
12 με 1 με τους δύο γονείς nov σ'α'ου living with both parents cohabitating	707	557	150	233	204	29	54	127	107	20	215	192	23	78	54	24
120 χωρίς άλλο παιδί with no other child	233	185	48	81	74	7	19	41	35	6	61	52	9	31	24	7
121 με μόνο ένα ακόμη παιδί with only one other child	289	221	68	78	66	12	28	42	38	4	106	96	10	35	21	14
122 με ακόμη δύο ή περισσότερα παιδιά with two or more other children	185	151	34	74	64	10	7	44	34	10	48	44	4	12	9	3
13 με 1 με μόνο με ένα γονιό living with a lone parent	21.407	16.313	5.094	8.585	6.944	1.641	909	3.640	2.548	1.092	6.393	5.457	936	1.880	1.364	516
130 χωρίς άλλο παιδί with no other child	8.458	6.479	1.979	3.453	2.813	640	330	1.366	967	399	2.592	2.202	390	717	497	220
131 με μόνο ένα ακόμη παιδί with only one other child	8.037	6.369	1.668	3.285	2.773	512	342	1.250	895	355	2.441	2.156	285	719	545	174
132 με δύο ή περισσότερα παιδιά with two or more other children	4.912	3.465	1.447	1.847	1.358	489	237	1.024	686	338	1.360	1.099	261	444	322	122
2 ΕΥΖΥΓΟΣ - SPOUSE	346.632	235.184	111.448	135.526	98.248	37.278	18.926	57.646	34.712	22.934	100.296	79.016	21.280	34.238	23.208	11.030
21 με 1 με τους δύο γονείς living with no children	114.474	73.852	40.622	43.054	30.588	12.466	5.740	18.630	11.024	7.606	34.276	25.084	9.192	12.774	7.156	5.618
22 με μόνο ένα παιδί living with only one child	72.508	52.280	20.228	28.874	22.188	6.686	3.860	12.082	7.580	4.502	21.280	17.818	3.462	6.412	4.694	1.718
23 με δύο παιδιά living with two children	96.772	70.670	26.102	40.792	31.110	9.682	4.748	14.756	9.394	5.362	27.642	23.260	4.382	8.834	6.906	1.928
24 με τρία ή περισσότερα παιδιά with three or more children	62.878	38.382	24.496	22.806	14.362	8.444	4.578	12.178	6.714	5.464	17.098	12.854	4.244	6.218	4.452	1.766
3 ΑΤΟΜΟ ΠΟΥ ΕΥΖΕΙ - COHABITANT	5.146	4.256	890	2.188	2.058	130	312	702	568	134	1.310	1.156	154	634	474	160
31 με 1 με τους δύο γονείς living with no children	4.322	3.596	726	1.920	1.816	104	242	552	440	112	1.066	934	132	542	406	136
32 με μόνο ένα παιδί living with only one child	444	360	84	150	142	8	38	82	70	12	118	104	14	56	44	12
33 με δύο παιδιά living with two children	278	216	62	76	64	12	28	42	38	4	102	94	8	30	20	10
34 με τρία ή περισσότερα παιδιά living with three or more children	102	84	18	42	36	6	4	26	20	6	24	24	0	6	4	2

(συνεχ. -cont'd)

ΠΙΝΑΚΑΣ 31. ΠΛΗΘΥΣΜΟΣ ΚΑΤΑ ΦΥΛΟ, ΘΕΣΗ ΕΤΗΝ ΟΙΚΟΓΕΝΕΙΑ, ΕΠΑΡΧΙΑ ΚΑΙ ΑΣΤΙΚΗ/ΑΓΡΟΤΙΚΗ ΠΕΡΙΟΧΗ, 1.10.2001
TABLE 31. POPULATION BY SEX, FAMILY SITUATION, DISTRICT AND URBAN/RURAL AREA, 1.10.2001

	ΣΥΝΟΛΟ - TOTAL		Λευκασία - Lefkosia		Αρκαδία - Arkadia		Αρκαδία - Arkadia		Αρκαδία - Arkadia		Αρκαδία - Arkadia		Αρκαδία - Arkadia		Αρκαδία - Arkadia		Αρκαδία - Arkadia				
	Σύνολο Total	Αστική Urban	Αγροτική Rural	Σύνολο Total	Αστική Urban	Αγροτική Rural	Σύνολο Total	Αστική Urban	Αγροτική Rural	Σύνολο Total	Αστική Urban	Αγροτική Rural	Σύνολο Total	Αστική Urban	Αγροτική Rural	Σύνολο Total	Αστική Urban	Αγροτική Rural	Σύνολο Total	Αστική Urban	Αγροτική Rural
4 ΜΟΝΟΤΟΙΧΟΣ - LONE PARENT	14.024	10.765	3.259	5.675	4.631	1.044	574	0	574	2.304	1.628	676	4.251	3.632	619	1.220	874	346			
41 με μόνο ένα παιδί Living with only one child	8.469	6.484	1.985	3.459	2.816	643	330	0	330	1.366	967	399	2.594	2.202	392	720	499	221			
42 με δύο παιδιά Living with two children	4.053	3.209	844	1.651	1.393	258	172	0	172	632	452	180	1.233	1.088	145	365	276	89			
43 με τρία ή περισσότερα παιδιά Living with three or more children	1.502	1.072	430	565	422	143	72	0	72	306	209	97	424	342	82	135	99	36			
5 ΑΤΟΜΟ ΠΟΥ ΖΕΙ ΜΟΝΟ ΤΟΥ - PERSON LIVING ALONE	35.841	25.592	10.249	15.096	11.933	3.163	1.728	0	1.728	5.544	3.778	1.766	9.835	7.782	2.053	3.638	2.099	1.539			
6 ΆΛΛΗ - OTHER	27.907	22.048	5.859	13.302	11.106	2.196	842	0	842	3.748	2.681	1.067	7.716	6.570	1.146	2.299	1.691	608			
61 ζει σε νοικοκυριό με μέλη οικογενειακού νοσήνα in households with members of a family nucleus	12.497	9.736	2.761	5.553	4.585	968	437	0	437	1.616	1.130	486	3.815	3.263	552	1.076	758	318			
62 ζει σε νοικοκυριό με άλλα άτομα χωρίς οικογενειακό νοσήνα in households with others not members of a family nucleus	11.125	8.939	2.186	5.570	4.756	814	356	0	356	1.609	1.157	452	2.616	2.297	319	974	729	245			
63 ζει σε ίδρυμα in Institutions	4.285	3.373	912	2.179	1.765	414	49	0	49	523	394	129	1.285	1.010	275	249	204	45			
ΑΝΤΡΕΕΣ - MALES	338.497	231.128	107.369	133.701	97.157	36.544	19.074	0	19.074	56.845	34.378	22.467	95.736	76.314	19.422	33.141	23.279	9.862			
ΕΥΝΟΛΟ - TOTAL	139.006	93.619	45.387	54.292	38.420	15.872	8.434	0	8.434	24.222	14.375	9.847	38.694	31.036	7.658	13.364	9.788	3.576			
11 που ζει με τους δύο γονείς μαριτυμένους living with both parents married	127.233	84.719	42.514	49.646	34.689	14.957	7.886	0	7.886	22.247	13.004	9.243	35.191	28.044	7.147	12.263	8.982	3.281			
110 χωρίς άλλο παιδί with no other child	19.920	14.105	5.815	7.816	5.948	1.868	1.119	0	1.119	3.348	2.039	1.309	5.790	4.792	998	1.847	1.326	521			
111 με μόνο ένα ακόμη παιδί with only one other child	50.358	36.526	13.832	21.167	16.085	5.082	2.564	0	2.564	7.726	4.893	2.833	14.249	11.928	2.321	4.652	3.620	1.032			
112 με δύο ή περισσότερα παιδιά with two or more other children	56.955	34.088	22.867	20.663	12.656	8.007	4.203	0	4.203	11.173	6.072	5.101	15.152	11.324	3.828	5.764	4.036	1.728			
12 που ζει με τους δύο γονείς nov συζών living with both parents cohabitating	363	286	77	116	102	14	27	0	27	66	55	11	112	101	11	42	28	14			
120 χωρίς άλλο παιδί with no other child	110	88	22	38	35	3	9	0	9	20	19	1	27	23	4	16	11	5			
121 με μόνο ένα ακόμη παιδί with only one other child	147	110	37	37	31	6	15	0	15	21	18	3	56	50	6	18	11	7			
122 με ακόμη δύο ή περισσότερα παιδιά with two or more other children	106	88	18	41	36	5	3	0	3	25	18	7	29	28	1	8	6	2			
13 που ζει μόνο με ένα γονικό living with a lone parent	11.410	8.614	2.796	4.530	3.629	901	521	0	521	1.909	1.316	593	3.391	2.891	500	1.059	778	281			
130 χωρίς άλλο παιδί with no other child	4.356	3.278	1.078	1.772	1.421	351	200	0	200	685	464	221	1.315	1.116	199	384	277	107			

(συνεχ. -cont'd)

ΠΙΝΑΚΑΣ 31. ΠΛΗΘΥΣΜΟΣ ΚΑΤΑ ΦΥΛΟ, ΘΕΣΗ ΣΤΗΝ ΟΙΚΟΓΕΝΕΙΑ, ΕΙΔΑΡΧΙΑ ΚΑΙ ΑΣΤΙΚΗ/ΑΓΡΟΤΙΚΗ ΠΕΡΙΟΧΗ, 1.10.2001
TABLE 31. POPULATION BY SEX, FAMILY SITUATION, DISTRICT AND URBAN/RURAL AREA, 1.10.2001

	ΕΥΝΟΟ - TOTAL		Ανγκωσία - Iefkossia		Αρμόχοστος - Ammochostos		Αράρκα - Iarvaka		Λεμεσός - Lemesos		Πάφος - Pafos					
	Ευνοο	Αστική	Αγροτική	Ευνοο	Αστική	Αγροτική	Ευνοο	Αστική	Ευνοο	Αστική	Ευνοο	Αστική				
	Total	Urban	Rural	Total	Urban	Rural	Total	Urban	Rural	Total	Urban	Rural				
ΑΝΤΡΕΣ - MALES																
131 με μόνο ένα ακόμη παιδί (with only one other child)	4.341	3.419	922	1.757	1.474	283	195	659	472	187	1.332	1.179	153	398	294	104
132 με δύο ή περισσότερα παιδιά (with two or more other children)	2.713	1.917	796	1.001	734	267	126	565	380	185	744	596	148	277	207	70
2 ΣΥΖΥΓΙΟΣ - SPOUSE	173.316	117.592	55.724	67.763	49.124	18.639	9.463	28.823	17.356	11.467	50.148	39.508	10.640	17.119	11.604	5.515
21 που ζει χωρίς παιδιά (living with no children)	57.237	36.926	20.311	21.527	15.294	6.233	2.870	9.315	5.512	3.803	17.138	12.542	4.596	6.387	3.578	2.809
22 με μόνο ένα παιδί (living with only one child)	36.254	26.140	10.114	14.437	11.094	3.343	1.930	6.041	3.790	2.251	10.640	8.909	1.731	3.206	2.347	859
23 με δύο παιδιά (living with two children)	48.386	35.335	13.051	20.396	15.555	4.841	2.374	7.378	4.697	2.681	13.821	11.630	2.191	4.417	3.453	964
24 με τρία ή περισσότερα παιδιά (with three or more children)	31.439	19.191	12.248	11.403	7.181	4.222	2.289	6.089	3.357	2.732	8.549	6.427	2.122	3.109	2.226	883
3 ΑΤΟΜΟ ΠΟΥ ΖΙΖΕΙ - COHABITANT	2.573	2.128	445	1.094	1.029	65	156	351	284	67	655	578	77	317	237	80
31 που ζει χωρίς παιδιά (living with no children)	2.161	1.798	363	960	908	52	121	276	220	56	533	467	66	271	203	68
32 με μόνο ένα παιδί (living with only one child)	222	180	42	75	71	4	19	41	35	6	59	52	7	28	22	6
33 με δύο παιδιά (living with two children)	139	108	31	38	32	6	14	21	19	2	51	47	4	15	10	5
34 με τρία ή περισσότερα παιδιά (living with three or more children)	51	42	9	21	18	3	2	13	10	3	12	12	0	3	2	1
4 ΜΟΝΟΓΟΝΙΟΣ - LONE PARENT	1.709	1.196	513	706	531	175	96	257	173	84	483	384	99	167	108	59
41 με μόνο ένα παιδί (living with only one child)	1.129	764	365	472	346	126	62	150	97	53	330	251	79	115	70	45
42 με δύο παιδιά (living with two children)	439	333	106	183	149	34	27	78	55	23	111	97	14	40	32	8
43 με τρία ή περισσότερα παιδιά (living with three or more children)	141	99	42	51	36	15	7	29	21	8	42	36	6	12	6	6
5 ΑΤΟΜΟ ΠΟΥ ΖΕΙ ΜΟΝΟ ΤΟΥ - PERSON LIVING ALONE	13.023	9.642	3.381	5.387	4.405	982	709	2.069	1.439	630	3.509	2.918	591	1.349	880	469
6 ΑΛΛΗ - OTHER	8.870	6.951	1.919	4.459	3.648	811	216	1.123	751	372	2.247	1.890	357	825	662	163
61 ζει σε νοικοκυριό με μέλη οικογενειακού πυρήνα (in households with members of a family nucleus)	2.156	1.512	644	897	664	233	80	313	198	115	626	487	139	240	163	77
62 ζει σε νοικοκυριό με άλλα άτομα χωρίς οικογενειακό πυρήνα (in households with others not members of a family nucleus)	5.044	4.088	956	2.618	2.180	438	123	634	432	202	1.168	1.048	120	501	428	73
63 ζει σε ίδρυμα (in Institutions)	1.670	1.351	319	944	804	140	13	176	121	55	453	355	98	84	71	13
ΕΥΝΟΟ - TOTAL	951.068	243.322	107.746	139.941	103.529	36.412	18.664	58.423	36.124	22.299	100.817	80.625	20.192	33.223	23.044	10.179
1 ΗΜΑΙ - CHILD	121.009	82.986	38.023	47.563	34.290	13.273	6.922	21.102	12.760	8.342	34.451	27.747	6.704	10.971	8.189	2.782

(συνεχ. -cont'd)

ΠΙΝΑΚΑΣ 31. ΠΑΡΘΕΝΟΣ ΚΑΤΑ ΦΥΛΟ, ΘΕΣΗ ΣΤΗΝ ΟΙΚΟΓΕΝΕΙΑ, ΕΠΙΧΡΙΑ ΚΑΙ ΑΣΤΙΚΗ/ΑΓΡΟΤΙΚΗ ΠΕΡΙΟΧΗ, 1.10.2001
TABLE 31. POPULATION BY SEX, FAMILY SITUATION, DISTRICT AND URBAN/RURAL AREA, 1.10.2001

ΟΜΑΔΑ FAMILY SITUATION/SEX	ΣΥΝΟΛΟ - TOTAL		Λευκωσία - Lefkosia		Αμμόχωστος - Ammochostos		Λάρνακα - Larnaka		Λεμεσός - Lemesos		Πάφος - Pafos				
	Εύνοιο Total	Αστική Urban	Αγροτική Rural	Εύνοιο Total	Αστική Urban	Αγροτική Rural	Εύνοιο Total	Αστική Urban	Αγροτική Rural	Εύνοιο Total	Αστική Urban	Αγροτική Rural	Εύνοιο Total	Αστική Urban	Αγροτική Rural
ΓΥΝΑΙΚΕΣ - FEMALES															
11 που ζει με τους δύο γονείς napiethévous living with both parents	110.668	75.016	35.652	43.391	30.873	12.518	6.507	19.310	11.476	7.834	31.346	25.090	6.256	10.114	7.577
110 Χρησις άλλο παιδί with no other child	15.995	11.788	4.207	6.502	5.048	1.454	791	2.631	1.710	921	4.745	4.033	712	1.326	997
111 με μόνο ένα ακόμη παιδί with only one other child	46.250	34.043	12.207	19.565	14.983	4.582	2.170	7.004	4.488	2.516	13.347	11.297	2.050	4.164	3.275
112 με δύο ή περισσότερα παιδιά with two or more other children	48.423	29.185	19.238	17.324	10.842	6.482	3.546	9.675	5.278	4.397	13.254	9.760	3.494	4.624	3.305
12 που ζει με τους δύο γονείς nov avfouv living with both parents	344	271	73	117	102	15	27	61	52	9	103	91	12	36	26
120 Χρησις άλλο παιδί with no other child	123	97	26	43	39	4	10	21	16	5	34	29	5	15	13
121 με μόνο ένα ακόμη παιδί with only one other child	142	111	31	41	35	6	13	21	20	1	50	46	4	17	10
122 με ακόμη δύο ή περισσότερα παιδιά with two or more other children	79	63	16	33	28	5	4	19	16	3	19	16	3	4	3
13 που ζει μόνο με ένα γονιό living with a lone parent	9.997	7.659	2.298	4.055	3.315	740	388	1.731	1.232	499	3.002	2.566	436	821	586
130 Χρησις άλλο παιδί with no other child	4.102	3.201	901	1.681	1.392	289	130	681	503	178	1.277	1.086	191	333	220
131 με μόνο ένα ακόμη παιδί with only one other child	3.696	2.950	746	1.528	1.299	229	147	591	423	168	1.109	977	132	321	251
132 με δύο ή περισσότερα παιδιά with two or more other children	2.199	1.548	651	846	624	222	111	459	306	153	616	503	113	167	115
2 ΣΥΖΥΓΙΟΣ - SPOUSE	173.316	117.592	55.724	67.763	49.124	18.639	9.463	28.823	17.356	11.467	50.148	39.508	10.640	17.119	11.604
21 που ζει χωρίς παιδιά living with no children	57.237	36.926	20.311	21.527	15.294	6.233	2.870	9.315	5.512	3.803	17.138	12.542	4.596	6.387	3.578
22 με μόνο ένα παιδί living with only one child	36.254	26.140	10.114	14.437	11.094	3.343	1.930	6.041	3.790	2.251	10.640	8.909	1.731	3.206	2.347
23 με δύο παιδιά living with two children	48.386	35.335	13.051	20.396	15.555	4.841	2.374	7.378	4.697	2.681	13.821	11.630	2.191	4.417	3.453
24 με τρία ή περισσότερα παιδιά with three or more children	31.439	19.191	12.248	11.403	7.181	4.222	2.289	6.089	3.357	2.732	8.549	6.427	2.122	3.109	2.226
3 ΑΤΟΜΟ ΠΟΥ ΞΥΖΕΙ - COHABITANT	2.573	2.128	445	1.094	1.029	65	156	351	284	67	655	578	77	317	237
31 που ζει χωρίς παιδιά living with no children	2.161	1.798	363	960	908	52	121	276	220	56	533	467	66	271	203
32 με μόνο ένα παιδί living with only one child	222	180	42	75	71	4	19	41	35	6	59	52	7	28	22
33 με δύο παιδιά living with two children	139	108	31	38	32	6	14	21	19	2	51	47	4	15	10
34 με τρία ή περισσότερα παιδιά living with three or more children	51	42	9	21	18	3	2	13	10	3	12	12	0	3	2
4 ΜΟΝΟΤΟΙΟΣ - LONE PARENT	12.315	9.569	2.746	4.969	4.100	869	478	2.047	1.455	592	3.768	3.248	520	1.053	766

(συνέχ. - cont'd)

ΠΙΝΑΚΑΣ 31. ΠΛΗΘΥΣΜΟΣ ΚΑΤΑ ΦΥΛΟ, ΘΕΣΗ ΣΤΗΝ ΟΙΚΟΓΕΝΕΙΑ, ΕΠΙΧΕΙΡΙΑ ΚΑΙ ΑΣΤΙΚΗ/ΑΓΡΟΤΙΚΗ ΠΕΡΙΟΧΗ, 1.10.2001
 TABLE 31. POPULATION BY SEX, FAMILY SITUATION, DISTRICT AND URBAN/RURAL AREA, 1.10.2001

ΓΕΝΕΣ ΣΤΗΝ ΟΙΚΟΓΕΝΕΙΑ/ΦΥΛΟ FAMILY SITUATION/SEX	ΕΥΝΟΜΟ - TOTAL		Λευκασία - Lefkosia		Αμμόχωστος - Ammochostos		Αδύκκα - Adycca		- Larnaka		Λεμεσός - Lemesos		Πάφος - Pafos		
	Εύνομο Total	Αστική Urban	Αγροτική Rural	Εύνομο Total	Αστική Urban	Αγροτική Rural	Εύνομο Total	Αστική Urban	Αγροτική Rural	Εύνομο Total	Αστική Urban	Αγροτική Rural	Εύνομο Total	Αστική Urban	Αγροτική Rural
1 ΓΥΝΑΙΚΕΣ-FEMALES															
41 με μόνο ένα παιδί Living with only one child	7.340	5.720	1.620	2.987	517	268	0	268	870	346	1.951	313	605	429	176
42 με δύο παιδιά Living with two children	3.614	2.876	738	1.468	224	145	0	145	397	157	991	131	325	244	81
43 με τρία ή περισσότερα παιδιά Living with three or more children	1.361	973	388	514	128	65	0	65	188	89	306	76	123	93	30
5 ΑΤΟΜΟ ΜΟΝΟ ΖΕΙ - PERSON LIVING ALONE	22.818	15.950	6.868	9.709	2.181	1.019	0	1.019	2.339	1.136	4.864	1.462	2.289	1.219	1.070
6 ΆΛΛΗ - OTHER in households with members of a family nucleus	19.037	15.097	3.940	8.843	1.385	626	0	626	1.930	695	4.680	789	1.474	1.029	445
61 ζει σε νοικοκυριό με μέλη οικογενειακού πυρήνα in households with members of a family nucleus	10.341	8.224	2.117	4.656	735	357	0	357	1.303	371	2.776	413	836	595	241
62 ζει σε νοικοκυριό με άλλα μέλη χωρίς οικογενειακό πυρήνα in households with others not members of a family nucleus	6.081	4.851	1.230	2.952	376	233	0	233	975	250	1.249	199	473	301	172
63 ζει σε ίδρυμα in Institutions	2.615	2.022	593	1.235	274	36	0	36	347	74	655	177	165	133	32

ΠΙΝΑΚΑΣ 32. ΠΛΗΘΥΣΜΟΣ (ΚΥΠΡΙΟΙ ΚΑΙ ΞΕΝΟΙ), ΚΑΤΑ ΦΥΛΟ, ΤΥΠΟ ΚΑΤΟΙΚΙΑΣ, ΚΑΘΕΤΟΣ ΕΝΟΙΚΗΣΗΣ (ΓΙΑ ΚΑΝΟΝΙΚΕΣ ΚΑΤΟΙΚΙΕΣ), ΕΠΑΡΧΙΑ ΚΑΙ ΑΣΤΙΚΗ/ΑΓΡΟΤΙΚΗ ΠΕΡΙΟΧΗ, 1.10.2001
 TABLE 32. POPULATION (CYPRIOTS AND NON CYPRIOTS) BY SEX, TYPE OF LIVING QUARTER, TENURE (FOR CONVENTIONAL DWELLINGS), DISTRICT AND URBAN/RURAL AREA, 1.10.2001

ΑΝΤΡΕΣ ΚΑΙ ΓΥΝΑΙΚΕΣ - MALES AND FEMALES	ΕΠΑΡΧΙΑ/ΚΥΠΡΙΟΙ Η ΞΕΝΟΙ	ΣΥΝΟΛΟ	ΣΕ ΚΑΝΟΝΙΚΕΣ ΚΑΤΟΙΚΙΕΣ - IN CONVENTIONAL DWELLINGS						Σε μη κανονικές κατοικίες	Συλλογικές κατοικίες και ιδρύματα
			ΕΥΝΟΛΟ		Ενοικιάζονται		Άλλο	In non conventional dwellings		
			Σύνολο	Ιδιοκτήτη	Owner occupied	Tenants				
DISTRICT/CYPRIOIS OR NON CYPRIOTS	TOTAL	Total	Total	Owner occupied	Tenants	Other tenure	In non conventional dwellings	Collective living quarters and institutions		
ΣΥΝΟΛΟ - TOTAL										
ΣΥΝΟΛΟ - TOTAL										
Σύνολο - Total		689.565	683.412	504.436	77.213	101.763	1.442	4.711		
Λευκωσία - Lefkosa		273.642	270.713	209.337	29.110	32.266	576	2.353		
Αμμόχωστος - Ammochostos		37.738	37.546	29.536	2.642	5.368	88	104		
Λάρνακα - Larnaka		115.268	114.566	81.154	8.745	24.667	144	558		
Λεμεσός - Lemesos		196.553	194.833	137.109	25.109	32.615	319	1.401		
Πάφος - Pafos		66.364	65.754	47.300	11.607	6.847	315	295		
ΑΣΤΙΚΗ - URBAN										
Σύνολο - Total		474.450	469.995	336.929	68.619	64.447	802	3.653		
Λευκωσία - Lefkosa		200.686	198.450	148.077	27.121	23.252	322	1.914		
Λάρνακα - Larnaka		70.502	70.003	46.376	7.409	16.218	74	425		
Λεμεσός - Lemesos		156.939	155.653	110.842	23.649	21.162	207	1.079		
Πάφος - Pafos		46.323	45.889	31.634	10.440	3.815	199	235		
ΑΓΡΟΤΙΚΗ - RURAL										
Σύνολο - Total		215.115	213.417	167.507	8.594	37.316	640	1.058		
Λευκωσία - Lefkosa		72.956	72.263	61.260	1.989	9.014	254	439		
Αμμόχωστος - Ammochostos		37.738	37.546	29.536	2.642	5.368	88	104		
Λάρνακα - Larnaka		44.766	44.563	34.778	1.336	8.449	70	133		
Λεμεσός - Lemesos		39.614	39.180	26.267	1.460	11.453	112	322		
Πάφος - Pafos		20.041	19.865	15.666	1.167	3.032	116	60		
ΚΥΠΡΙΟΙ - CYPRIOTS										
ΣΥΝΟΛΟ - TOTAL										
Σύνολο - Total		624.755	619.740	482.308	41.589	95.843	923	4.092		
Λευκωσία - Lefkosa		250.873	248.599	202.508	16.089	30.002	337	1.937		
Αμμόχωστος - Ammochostos		35.421	35.267	28.519	1.700	5.048	55	99		
Λάρνακα - Larnaka		106.658	106.051	77.797	4.911	23.343	96	511		
Λεμεσός - Lemesos		177.208	175.671	129.834	14.590	31.247	247	1.290		
Πάφος - Pafos		54.595	54.152	43.650	4.299	6.203	188	255		
ΑΣΤΙΚΗ - URBAN										
Σύνολο - Total		420.499	416.865	320.112	36.241	60.512	520	3.114		
Λευκωσία - Lefkosa		180.341	178.608	142.150	14.747	21.711	213	1.520		
Λάρνακα - Larnaka		63.842	63.405	43.940	4.075	15.390	55	382		
Λεμεσός - Lemesos		140.092	138.928	105.077	13.796	20.055	156	1.008		
Πάφος - Pafos		36.224	35.924	28.945	3.623	3.356	96	204		

(συνεχ. - cont'd)

ΠΙΝΑΚΑΣ 32. ΠΛΗΘΥΣΜΟΣ (ΚΥΠΡΙΟΙ ΚΑΙ ΞΕΝΟΙ), ΚΑΤΑ ΦΥΛΟ, ΤΥΠΟ ΚΑΤΟΙΚΙΑΣ, ΚΑΘΕΣΤΟΣ ΕΝΟΙΚΗΣΗΣ (ΓΙΑ ΚΑΝΟΝΙΚΕΣ ΚΑΤΟΙΚΙΕΣ), ΕΠΑΡΧΙΑ ΚΑΙ ΔΕΣΤΙΚΗ/ΑΓΡΟΤΙΚΗ ΠΕΡΙΟΧΗ, 1.10.2001
 TABLE 32. POPULATION (CYPRIOUS AND NON CYPRIOUS) BY SEX, TYPE OF LIVING QUARTER, TENURE (FOR CONVENTIONAL DWELLINGS), DISTRICT AND URBAN/RURAL AREA, 1.10.2001

ΑΝΤΡΕΣ ΚΑΙ ΓΥΝΑΙΚΕΣ - MALES AND FEMALES		ΣΕ ΚΑΝΟΝΙΚΕΣ ΚΑΤΟΙΚΙΕΣ - IN CONVENTIONAL DWELLINGS										Σε μη κανονικές κατοικίες		Ευλογικές και κατοικίες και ιδρύματα						
ΕΠΑΡΧΙΑ/ΚΥΠΡΙΟΙ Η ΞΕΝΟΙ		ΣΥΝΟΛΟ					Ιδιοκτήτη					Ενοικιάζεται					In non conventional dwellings		Collective living quarters and institutions	
		ΣΥΝΟΛΟ		Total		Owner occupied		Tenants		Other tenure										
ΔΙΣΤΡΙΚΤ/ΚΥΠΡΙΟΤΣ ΟΡ ΝΟΝ ΚΥΠΡΙΟΤΣ		TOTAL		Total		Owner occupied		Tenants		Other tenure										
ΚΥΠΡΙΟΙ - CYPRIOTS																				
ΑΓΡΟΤΙΚΗ - RURAL																				
Σύνολο - Total		204.256	202.875	162.196	5.348	35.331	403	978												
Λευκωσία - Lefkosia		70.532	69.991	60.358	1.342	8.291	124	417												
Αμμόχωστος - Ammochostos		35.421	35.267	28.519	1.700	5.048	55	99												
Λάρνακα - Larnaka		42.816	42.646	33.857	836	7.953	41	129												
Λεμεσός - Lemesos		37.116	36.743	24.757	794	11.192	91	282												
Πάφος - Pafos		18.371	18.228	14.705	676	2.847	92	51												
ΥΠΗΚΟΟΙ ΕΕ - EU CITIZENS																				
ΣΥΝΟΛΟ - TOTAL																				
Σύνολο - Total		32.214	32.000	11.813	18.767	1.420	62	152												
Λευκωσία - Lefkosia		9.948	9.854	2.866	6.554	434	18	76												
Αμμόχωστος - Ammochostos		1.351	1.348	629	658	61	1	2												
Λάρνακα - Larnaka		4.756	4.729	2.018	2.355	356	11	33												
Λεμεσός - Lemesos		8.242	8.198	3.594	4.206	398	11	33												
Πάφος - Pafos		7.917	7.871	2.706	4.994	171	32	14												
ΔΕΣΤΙΚΗ - URBAN																				
Σύνολο - Total		26.227	26.041	8.292	16.688	1.061	56	130												
Λευκωσία - Lefkosia		9.253	9.172	2.433	6.369	370	17	64												
Λάρνακα - Larnaka		3.741	3.715	1.439	2.012	264	7	28												
Λεμεσός - Lemesos		6.425	6.390	2.441	3.661	288	7	12												
Πάφος - Pafos		6.808	6.764	1.979	4.646	139	32	12												
ΑΓΡΟΤΙΚΗ - RURAL																				
Σύνολο - Total		5.987	5.959	3.521	2.079	359	6	22												
Λευκωσία - Lefkosia		695	682	433	185	64	1	12												
Αμμόχωστος - Ammochostos		1.351	1.348	629	658	61	1	2												
Λάρνακα - Larnaka		1.015	1.014	579	343	92	1	1												
Λεμεσός - Lemesos		1.817	1.808	1.153	545	110	4	5												
Πάφος - Pafos		1.109	1.107	727	348	32	2	2												
ΥΠΗΚΟΟΙ ΑΛΛΟΝ ΧΩΡΩΝ - NON EU CITIZENS																				
ΣΥΝΟΛΟ - TOTAL																				
Σύνολο - Total		32.596	31.672	10.315	16.857	4.500	457	467												
Λευκωσία - Lefkosia		12.821	12.260	3.963	6.467	1.830	221	340												
Αμμόχωστος - Ammochostos		966	931	388	284	259	32	3												
Λάρνακα - Larnaka		3.854	3.786	1.339	1.479	968	48	20												
Λεμεσός - Lemesos		11.103	10.964	3.681	6.313	970	61	78												
Πάφος - Pafos		3.852	3.731	944	2.314	473	95	26												

(συνεχ. - cont'd)

ΠΙΝΑΚΑΣ 32. ΠΛΗΘΥΣΜΟΣ (ΚΥΠΡΙΟΙ ΚΑΙ ΞΕΝΟΙ), ΚΑΤΑ ΦΥΛΟ, ΤΥΠΟ ΚΑΤΟΙΚΙΑΣ, ΚΑΘΕΣΤΩΣ ΕΝΟΙΚΗΣΗΣ (ΓΙΑ ΚΑΝΟΝΙΚΕΣ ΚΑΤΟΙΚΙΕΣ), ΕΠΑΡΧΙΑ ΚΑΙ ΔΕΤΙΚΗ/ΑΓΡΟΤΙΚΗ ΠΕΡΙΟΧΗ, 1.10.2001
 TABLE 32. POPULATION (CYPRIOTS AND NON CYPRIOTS) BY SEX, TYPE OF LIVING QUARTER, TENURE (FOR CONVENTIONAL DWELLINGS), DISTRICT AND URBAN/RURAL AREA, 1.10.2001

ΑΝΤΡΕΣ ΚΑΙ ΓΥΝΑΙΚΕΣ - MALES AND FEMALES

ΕΠΑΡΧΙΑ/ΚΥΠΡΙΟΙ Η ΞΕΝΟΙ	ΣΥΝΟΛΟ TOTAL	ΣΕ ΚΑΝΟΝΙΚΕΣ ΚΑΤΟΙΚΙΕΣ - IN CONVENTIONAL DWELLINGS				Σε μη κανονικές κατοικίες In non conventional dwellings	Ευλογικές κατοικίες και ιδρύματα Collective living quarters and institutions
		Σύνολο Total	Ιδιόκτητη Owner occupied	Ενοικιάζονται Tenants	Άλλο Other tenure		
ΥΠΗΚΟΟΙ ΑΛΛΩΝ ΧΩΡΩΝ - NON EU CITIZENS							
ΔΕΤΙΚΗ - URBAN							
Σύνολο - Total	27.724	27.089	8.525	15.690	2.874	226	409
Λευκωσία - Lefkosia	11.092	10.670	3.494	6.005	1.171	92	330
Λάρνακα - Larnaka	2.919	2.883	997	1.322	564	19	17
Λεμεσός - Lemesos	10.422	10.335	3.324	6.192	819	44	43
Πάφος - Pafos	3.291	3.201	710	2.171	320	71	19
ΑΓΡΟΤΙΚΗ - RURAL							
Σύνολο - Total	4.872	4.583	1.790	1.167	1.626	231	58
Λευκωσία - Lefkosia	1.729	1.590	469	462	659	129	10
Αμμόχωστος - Ammochostos	966	931	388	284	259	32	3
Λάρνακα - Larnaka	935	903	342	157	404	29	3
Λεμεσός - Lemesos	681	629	357	121	151	17	35
Πάφος - Pafos	561	530	234	143	153	24	7

(συνεχ. - cont'd)

ΠΙΝΑΚΑΣ 32. ΠΛΗΘΥΣΜΟΣ (ΚΥΠΡΙΟΙ ΚΑΙ ΞΕΝΟΙ), ΚΑΤΑ ΦΥΛΟ, ΤΥΠΟ ΚΑΤΟΙΚΙΑΣ, ΚΑΘΕΣΤΩΣ ΕΝΟΙΚΗΣΗΣ (ΓΙΑ ΚΑΝΟΝΙΚΕΣ ΚΑΤΟΙΚΙΕΣ), ΕΠΑΡΧΙΑ ΚΑΙ ΑΣΤΙΚΗ/ΑΓΡΟΤΙΚΗ ΠΕΡΙΟΧΗ, 1.10.2001
 TABLE 32. POPULATION (CYPRIOTS AND NON CYPRIOTS) BY SEX, TYPE OF LIVING QUARTER, TENURE (FOR CONVENTIONAL DWELLINGS), DISTRICT AND URBAN/RURAL AREA, 1.10.2001
 ΑΝΤΡΕΣ - MALES

ΕΠΑΡΧΙΑ/ΚΥΠΡΙΟΙ Η ΞΕΝΟΙ	ΣΥΝΟΛΟ TOTAL	ΣΕ ΚΑΝΟΝΙΚΕΣ ΚΑΤΟΙΚΙΕΣ - IN CONVENTIONAL DWELLINGS					Σε μη κανονικές κατοικίες In non conventional dwellings	Συλλογικές κατοικίες και ιδρύματα Collective quarters and institutions
		Σύνολο Total	Ιδιοκτήτη Owner occupied	Ενοικιάζονται Tenants	Άλλο Other tenure			
					Ενοικιάζονται Tenants	Άλλο Other tenure		
ΔΙΣΤΡΙΚΤ/ΚΥΠΡΙΟΤΣ ΟΡ ΝΟΝ ΚΥΠΡΙΟΤΣ								
ΣΥΝΟΛΟ - TOTAL								
Σύνολο - Total	338.497	335.847	248.213	39.290	48.344	792	1.858	
Λευκωσία - Lefkosia	133.701	132.357	102.338	15.036	14.983	333	1.011	
Αμμόχωστος - Ammochostos	19.074	18.987	15.023	1.394	2.570	46	41	
Λάρνακα - Larnaka	56.845	56.566	40.298	4.361	11.907	86	193	
Λεμεσός - Lemesos	95.736	95.066	66.914	12.584	15.568	168	502	
Πάφος - Pafos	33.141	32.871	23.640	5.915	3.316	159	111	
ΑΣΤΙΚΗ - URBAN								
Σύνολο - Total	231.128	229.232	164.349	34.797	30.086	422	1.474	
Λευκωσία - Lefkosia	97.157	96.127	71.599	13.948	10.580	166	864	
Λάρνακα - Larnaka	34.378	34.198	22.841	3.662	7.695	43	137	
Λεμεσός - Lemesos	76.314	75.821	53.953	11.864	10.004	382	382	
Πάφος - Pafos	23.279	23.086	15.956	5.323	1.807	102	91	
ΑΓΡΟΤΙΚΗ - RURAL								
Σύνολο - Total	107.369	106.615	83.864	4.493	18.258	370	384	
Λευκωσία - Lefkosia	36.544	36.230	30.739	1.088	4.403	167	147	
Αμμόχωστος - Ammochostos	19.074	18.987	15.023	1.394	2.570	46	41	
Λάρνακα - Larnaka	22.467	22.368	17.457	699	4.212	43	56	
Λεμεσός - Lemesos	19.422	19.245	12.961	720	5.564	57	120	
Πάφος - Pafos	9.862	9.785	7.684	592	1.509	57	20	
ΚΥΠΡΙΟΙ - CYPRIOTS								
Σύνολο - Total	309.777	307.772	240.445	21.627	45.700	447	1.558	
Λευκωσία - Lefkosia	123.489	122.549	100.287	8.304	13.958	160	780	
Αμμόχωστος - Ammochostos	18.214	18.144	14.688	1.006	2.450	30	40	
Λάρνακα - Larnaka	53.065	52.834	39.051	2.550	11.233	50	181	
Λεμεσός - Lemesos	87.425	86.839	64.330	7.497	15.012	117	469	
Πάφος - Pafos	27.584	27.406	22.089	2.270	3.047	90	88	
ΑΣΤΙΚΗ - URBAN								
Σύνολο - Total	207.285	205.827	158.665	18.701	28.461	250	1.208	
Λευκωσία - Lefkosia	88.222	87.479	69.876	7.606	9.997	97	646	
Λάρνακα - Larnaka	31.467	31.313	21.936	2.101	7.276	29	125	
Λεμεσός - Lemesos	69.125	68.683	52.028	7.076	9.579	77	365	
Πάφος - Pafos	18.471	18.352	14.825	1.918	1.609	47	72	

(συνεχ. - cont'd)

ΠΙΝΑΚΑΣ 32. ΠΛΗΘΥΣΜΟΣ (ΚΥΠΡΙΟΙ ΚΑΙ ΞΕΝΟΙ), ΚΑΤΑ ΦΥΛΟ, ΤΥΠΟ ΚΑΤΟΙΚΙΑΣ, ΚΑΘΕΤΩΣ ΕΝΟΙΚΗΣΗΣ (ΓΙΑ ΚΑΝΟΝΙΚΕΣ ΚΑΤΟΙΚΙΕΣ), ΕΠΙΦΑΝΙΑ ΚΑΙ ΑΣΤΙΚΗ/ΑΓΡΟΤΙΚΗ ΠΕΡΙΟΧΗ, 1.10.2001
 TABLE 32. POPULATION (CYPRIOTS AND NON CYPRIOTS) BY SEX, TYPE OF LIVING QUARTER, TENURE (FOR CONVENTIONAL DWELLINGS), DISTRICT AND URBAN/RURAL AREA, 1.10.2001

ΑΝΤΡΕΣ - MALES

ΕΠΙΦΑΝΙΑ/ΚΥΠΡΙΟΙ Η ΞΕΝΟΙ	ΣΥΝΟΛΟ TOTAL	ΣΕ ΚΑΝΟΝΙΚΕΣ ΚΑΤΟΙΚΙΕΣ - IN CONVENTIONAL DWELLINGS				Σε μη κανονικές κατοικίες In non conventional dwellings	Συλλογικές κατοικίες και ιδρύματα Collective living quarters and institutions
		Σύνολο Total	Ιδιοκτήτη Owner occupied	Ενοικιάζεται Tenants	Άλλο Other tenure		
ΚΥΠΡΙΟΙ - CYPRIOTS							
ΑΓΡΟΤΙΚΗ - RURAL							
Σύνολο - Total	102.492	101.945	81.780	2.926	17.239	197	350
Λευκωσία - Lefkosia	35.267	35.070	30.411	698	3.961	63	134
Αμμόχωστος - Ammochostos	18.214	18.144	14.688	1.006	2.450	30	40
Λάρνακα - Larnaka	21.598	21.521	17.115	449	3.957	21	56
Λεμεσός - Lemesos	18.300	18.156	12.302	421	5.433	40	104
Πάφος - Pafos	9.113	9.054	7.264	352	1.438	43	16
ΥΠΗΚΟΟΙ ΕΕ - EU CITIZENS							
ΣΥΝΟΛΟ - TOTAL							
Σύνολο - Total	16.463	16.342	5.869	9.658	815	41	80
Λευκωσία - Lefkosia	5.346	5.285	1.529	3.498	258	13	48
Αμμόχωστος - Ammochostos	611	610	281	299	30		1
Λάρνακα - Larnaka	2.421	2.410	1.001	1.200	209		11
Λεμεσός - Lemesos	4.142	4.122	1.759	2.131	232	8	12
Πάφος - Pafos	3.943	3.915	1.299	2.530	86	20	8
ΑΣΤΙΚΗ - URBAN							
Σύνολο - Total	13.507	13.404	4.149	8.641	614	37	66
Λευκωσία - Lefkosia	4.949	4.898	1.288	3.395	215	13	38
Λάρνακα - Larnaka	1.918	1.907	725	1.021	161		11
Λεμεσός - Lemesos	3.262	3.248	1.198	1.879	171	4	10
Πάφος - Pafos	3.378	3.351	938	2.346	67	20	7
ΑΓΡΟΤΙΚΗ - RURAL							
Σύνολο - Total	2.956	2.938	1.720	1.017	201	4	14
Λευκωσία - Lefkosia	397	387	241	103	43		10
Αμμόχωστος - Ammochostos	611	610	281	299	30		1
Λάρνακα - Larnaka	503	503	179	179	48		
Λεμεσός - Lemesos	880	874	561	252	61	4	2
Πάφος - Pafos	565	564	361	184	19		1
ΥΠΗΚΟΟΙ ΆΛΛΩΝ ΧΩΡΩΝ - NON EU CITIZENS							
ΣΥΝΟΛΟ - TOTAL							
Σύνολο - Total	12.257	11.733	1.899	8.005	1.829	304	220
Λευκωσία - Lefkosia	4.866	4.523	522	3.234	767	160	183
Αμμόχωστος - Ammochostos	249	233	54	89	90	16	
Λάρνακα - Larnaka	1.359	1.322	246	611	465	36	1
Λεμεσός - Lemesos	4.169	4.105	825	2.956	324	43	21
Πάφος - Pafos	1.614	1.550	252	1.115	183	49	15

(συνεχ. - cont'd)

ΠΙΝΑΚΑΣ 32. ΠΛΗΘΥΣΜΟΣ (ΚΥΠΡΙΟΙ ΚΑΙ ΞΕΝΟΙ), ΚΑΤΑ ΦΥΛΟ, ΤΥΠΟ ΚΑΤΟΙΚΙΑΣ, ΚΑΘΕΤΟΣ ΕΝΟΙΚΗΣΗΣ (ΓΙΑ ΚΑΝΟΝΙΚΕΣ ΚΑΤΟΙΚΙΕΣ), ΕΠΑΡΧΙΑ ΚΑΙ ΑΣΤΙΚΗ/ΑΓΡΟΤΙΚΗ ΠΕΡΙΟΧΗ, 1.10.2001
 TABLE 32. POPULATION (CYPRIOTS AND NON CYPRIOTS) BY SEX, TYPE OF LIVING QUARTER, TENURE (FOR CONVENTIONAL DWELLINGS), DISTRICT AND URBAN/RURAL AREA, 1.10.2001

ΑΝΤΡΕΣ - MALES		ΣΕ ΚΑΝΟΝΙΚΕΣ ΚΑΤΟΙΚΙΕΣ - IN CONVENTIONAL DWELLINGS									
ΕΠΑΡΧΙΑ/ΚΥΠΡΙΟΙ Η ΞΕΝΟΙ	ΣΥΝΟΛΟ TOTAL	ΣΕ ΚΑΝΟΝΙΚΕΣ ΚΑΤΟΙΚΙΕΣ - IN CONVENTIONAL DWELLINGS					Άλλο Other	Σε μη κανονικές κατοικίες In non conventional dwellings	Συνολογικές κατοικίες και ιδρύματα Collective living quarters and institutions		
		Σύνολο Total	Ιδιοκτήτη Owner occupied	Ενοικιάζονται Tenants	Άλλο Other	Άλλο Other					
ΥΠΗΚΟΟΙ ΑΛΛΩΝ ΧΩΡΩΝ - NON EU CITIZENS											
ΑΣΤΙΚΗ - URBAN											
Σύνολο - Total	10.336	10.001	1.535	7.455	1.011		135	200			
Λευκωσία - Lefkosia	3.986	3.750	435	2.947	368		56	180			
Λάρνακα - Larnaka	993	978	180	540	258		14	1			
Λεμεσός - Lemesos	3.927	3.890	727	2.909	254		30	7			
Πάφος - Pafos	1.430	1.383	193	1.059	131		35	12			
ΑΓΡΟΤΙΚΗ - RURAL											
Σύνολο - Total	1.921	1.732	364	550	818		169	20			
Λευκωσία - Lefkosia	880	773	87	287	399		104	3			
Αμμόχωστος - Ammochostos	249	233	54	89	90		16				
Λάρνακα - Larnaka	366	344	66	71	207		22				
Λεμεσός - Lemesos	242	215	98	47	70		13	14			
Πάφος - Pafos	184	167	59	56	52		14	3			

(συνεχ. - cont'd)

ΠΙΝΑΚΑΣ 32. ΠΛΗΘΥΣΜΟΣ (ΚΥΠΡΙΟΙ ΚΑΙ ΞΕΝΟΙ), ΚΑΤΑ ΦΥΛΟ, ΤΥΠΟ ΚΑΤΟΙΚΙΑΣ, ΚΑΘΕΣΤΩΣ ΕΝΟΙΚΗΣΗΣ (ΓΙΑ ΚΑΝΟΝΙΚΕΣ ΚΑΤΟΙΚΙΕΣ), ΕΠΑΡΧΙΑ ΚΑΙ ΑΣΤΙΚΗ/ΑΓΡΟΤΙΚΗ ΠΕΡΙΟΧΗ, 1.10.2001

TABLE 32. POPULATION (CYPRIOTS AND NON CYPRIOTS) BY SEX, TYPE OF LIVING QUARTER, TENURE (FOR CONVENTIONAL DWELLINGS), DISTRICT AND URBAN/RURAL AREA, 1.10.2001

ΓΥΝΑΙΚΕΣ - FEMALES

ΕΠΑΡΧΙΑ/ΚΥΠΡΙΟΙ Η ΞΕΝΟΙ	ΣΥΝΟΛΟ TOTAL	ΣΕ ΚΑΝΟΝΙΚΕΣ ΚΑΤΟΙΚΙΕΣ - IN CONVENTIONAL DWELLINGS						Σε μη κανονικές κατοικίες In non conventional dwellings	Ευλογικές κατοικίες και ιδρύματα Collective living quarters and institutions
		Εύνολο Total	Ιδιοκτήτη Owner occupied	Ενοικιάζεται Tenants	Άλλο Other tenure	ΣΕ ΚΑΝΟΝΙΚΕΣ ΚΑΤΟΙΚΙΕΣ - IN CONVENTIONAL DWELLINGS			
						Εύνολο Total	Άλλο Other tenure		
ΕΥΝΟΛΟ - TOTAL									
ΕΥΝΟΛΟ - TOTAL									
Σύνολο - Total	351.068	347.565	256.223	37.923	53.419	650	2.853		
Λευκωσία - Lefkosia	139.941	138.356	106.999	14.074	17.283	243	1.342		
Αμμόχωστος - Ammochostos	18.664	18.559	14.513	1.248	2.798	42	63		
Λάρνακα - Larnaka	58.423	58.000	40.856	4.384	12.760	58	365		
Λεμεσός - Lemesos	100.817	99.767	70.195	12.525	17.047	151	899		
Πάφος - Pafos	33.223	32.883	23.660	5.692	3.531	156	184		
ΑΣΤΙΚΗ - URBAN									
Σύνολο - Total	243.322	240.763	172.580	33.822	34.361	380	2.179		
Λευκωσία - Lefkosia	103.529	102.323	76.478	13.173	12.672	156	1.050		
Λάρνακα - Larnaka	36.124	35.805	23.535	3.747	8.523	31	288		
Λεμεσός - Lemesos	80.625	79.832	56.889	11.785	11.158	96	697		
Πάφος - Pafos	23.044	22.803	15.678	5.117	2.008	97	144		
ΑΓΡΟΤΙΚΗ - RURAL									
Σύνολο - Total	107.746	106.802	83.643	4.101	19.058	270	674		
Λευκωσία - Lefkosia	36.412	36.033	30.521	901	4.611	87	292		
Αμμόχωστος - Ammochostos	18.664	18.559	14.513	1.248	2.798	42	63		
Λάρνακα - Larnaka	22.299	22.195	17.321	637	4.237	27	77		
Λεμεσός - Lemesos	20.192	19.935	13.306	740	5.889	55	202		
Πάφος - Pafos	10.179	10.080	7.982	575	1.523	59	40		
ΚΥΠΡΙΟΙ - CYPRIOTS									
ΕΥΝΟΛΟ - TOTAL									
Σύνολο - Total	314.978	311.968	241.863	19.962	50.143	476	2.534		
Λευκωσία - Lefkosia	127.384	126.050	102.221	7.785	16.044	177	1.157		
Αμμόχωστος - Ammochostos	17.207	17.123	13.831	694	2.598	25	59		
Λάρνακα - Larnaka	53.593	53.217	38.746	2.361	12.110	46	330		
Λεμεσός - Lemesos	89.783	88.832	65.504	7.093	16.235	130	821		
Πάφος - Pafos	27.011	26.746	21.561	2.029	3.156	98	167		
ΑΣΤΙΚΗ - URBAN									
Σύνολο - Total	213.214	211.038	161.447	17.540	32.051	270	1.906		
Λευκωσία - Lefkosia	92.119	91.129	72.274	7.141	11.714	116	874		
Λάρνακα - Larnaka	32.375	32.092	22.004	1.974	8.114	26	257		
Λεμεσός - Lemesos	70.967	70.245	53.049	6.720	10.476	79	643		
Πάφος - Pafos	17.753	17.572	14.120	1.705	1.747	49	132		

(συνεχ. -cont'd)

ΠΙΝΑΚΑΣ 32. ΠΛΗΘΥΣΜΟΣ (ΚΥΠΡΙΟΙ ΚΑΙ ΞΕΝΟΙ), ΚΑΤΑ ΦΥΛΟ, ΤΥΠΟ ΚΑΤΟΙΚΙΑΣ, ΚΑΘΕΤΩΣ ΕΝΟΙΚΗΣΗΣ (ΓΙΑ ΚΑΝΟΝΙΚΕΣ ΚΑΤΟΙΚΙΕΣ), ΕΠΑΡΧΙΑ ΚΑΙ ΔΕΙΤΙΚΗ/ΑΓΡΟΤΙΚΗ ΠΕΡΙΟΧΗ, 1.10.2001
 TABLE 32. POPULATION (CYPRIOTS AND NON CYPRIOTS) BY SEX, TYPE OF LIVING QUARTER, TENURE (FOR CONVENTIONAL DWELLINGS), DISTRICT AND URBAN/RURAL AREA, 1.10.2001

ΓΥΝΑΙΚΕΣ - FEMALES

ΕΠΑΡΧΙΑ/ΚΥΠΡΙΟΙ Η ΞΕΝΟΙ	ΣΥΝΟΛΟ TOTAL	ΣΕ ΚΑΝΟΝΙΚΕΣ ΚΑΤΟΙΚΙΕΣ - IN CONVENTIONAL DWELLINGS				Άλλο Other tenure	Σε μη κανονικές κατοικίες In non conventional dwellings	Συνολικές και ιδιόφυτα Collective living quarters and institutions
		Σύνολο Total	Ιδιοκτήτη Owner occupied	Ενοικιάζεται Tenants	Άλλο Other tenure			
ΚΥΠΡΙΟΙ - CYPRIOTS								
ΑΓΡΟΤΙΚΗ - RURAL								
Σύνολο - Total	101.764	100.930	80.416	2.422	18.092	206	628	
Λευκωσία - Lefkosia	35.265	34.921	29.947	644	4.330	61	283	
Αμμόχωστος - Ammochostos	17.207	17.123	13.831	694	2.598	25	59	
Λάρνακα - Larnaka	21.218	21.125	16.742	387	3.996	20	73	
Λεμεσός - Lemesos	18.816	18.587	12.455	373	5.759	51	178	
Πάφος - Pafos	9.258	9.174	7.441	324	1.409	49	35	
ΥΠΗΚΟΟΙ ΕΕ - EU CITIZENS								
ΣΥΝΟΛΟ - TOTAL								
Σύνολο - Total	15.751	15.658	5.944	9.109	605	21	72	
Λευκωσία - Lefkosia	4.602	4.569	1.337	3.056	176	5	28	
Αμμόχωστος - Ammochostos	740	738	348	359	31	1	1	
Λάρνακα - Larnaka	2.335	2.319	1.017	1.155	147	1	16	
Λεμεσός - Lemesos	4.100	4.076	1.835	2.075	166	3	21	
Πάφος - Pafos	3.974	3.956	1.407	2.464	85	12	6	
ΔΕΙΤΙΚΗ - URBAN								
Σύνολο - Total	12.720	12.637	4.143	8.047	447	19	64	
Λευκωσία - Lefkosia	4.304	4.274	1.145	2.974	155	4	26	
Λάρνακα - Larnaka	1.823	1.808	714	991	103	1	15	
Λεμεσός - Lemesos	3.163	3.142	1.243	1.782	117	3	18	
Πάφος - Pafos	3.430	3.413	1.041	2.300	72	12	5	
ΑΓΡΟΤΙΚΗ - RURAL								
Σύνολο - Total	3.031	3.021	1.801	1.062	158	2	8	
Λευκωσία - Lefkosia	298	295	192	82	21	1	2	
Αμμόχωστος - Ammochostos	740	738	348	359	31	1	1	
Λάρνακα - Larnaka	512	511	303	164	44	1	1	
Λεμεσός - Lemesos	937	934	592	293	49	3	3	
Πάφος - Pafos	544	543	366	164	13	1	1	
ΥΠΗΚΟΟΙ ΆΛΛΩΝ ΧΩΡΩΝ - NON EU CITIZENS								
ΣΥΝΟΛΟ - TOTAL								
Σύνολο - Total	20.339	19.939	8.416	8.852	2.671	153	247	
Λευκωσία - Lefkosia	7.955	7.737	3.441	3.233	1.063	61	157	
Αμμόχωστος - Ammochostos	717	698	334	195	169	16	3	
Λάρνακα - Larnaka	2.495	2.464	1.093	868	503	12	19	
Λεμεσός - Lemesos	6.934	6.859	2.856	3.357	646	18	57	
Πάφος - Pafos	2.238	2.181	692	1.199	290	46	11	

(συνεχ. - cont'd)

ΠΙΝΑΚΑΣ 32. ΠΛΗΘΥΣΜΟΣ (ΚΥΠΡΙΟΙ ΚΑΙ ΞΕΝΟΙ), ΚΑΤΑ ΦΥΛΟ, ΤΥΠΟ ΚΑΤΟΙΚΙΑΣ, ΚΑΘΕΣΤΩΣ ΕΝΟΙΚΗΣΗΣ (ΓΙΑ ΚΑΝΟΝΙΚΕΣ ΚΑΤΟΙΚΙΕΣ), ΕΠΑΡΧΙΑ ΚΑΙ ΔΕΣΤΙΚΗ/ΑΓΡΟΤΙΚΗ ΠΕΡΙΟΧΗ, 1.10.2001
 TABLE 32. POPULATION (CYPRIOTS AND NON CYPRIOTS) BY SEX, TYPE OF LIVING QUARTER, TENURE (FOR CONVENTIONAL DWELLINGS), DISTRICT AND URBAN/RURAL AREA, 1.10.2001

ΓΥΝΑΙΚΕΣ - FEMALES

ΕΠΑΡΧΙΑ/ΚΥΠΡΙΟΙ Η ΞΕΝΟΙ	ΣΥΝΟΛΟ TOTAL	ΣΕ ΚΑΝΟΝΙΚΕΣ ΚΑΤΟΙΚΙΕΣ - IN CONVENTIONAL DWELLINGS				Σε μη κανονικές κατοικίες In non conventional dwellings	Συλλογικές και κατοικίες και ιδρύματα Collective living quarters and institutions
		Εύνολο Total	Ιδιοκτήτη Owner occupied	Ενοικιάζονται Tenants	Άλλο Other tenure		
ΥΠΗΚΟΟΙ ΑΛΛΩΝ ΧΩΡΩΝ - NON EU CITIZENS							
ΔΕΣΤΙΚΗ - URBAN							
Εύνολο - Total	17.388	17.088	6.990	8.235	1.863	91	209
Λευκωσία - Lefkosia	7.106	6.920	3.059	3.058	803	36	150
Λάρνακα - Larnaka	1.926	1.905	817	782	306	5	16
Λεμεσός - Lemesos	6.495	6.445	2.597	3.283	565	14	36
Πάφος - Pafos	1.861	1.818	517	1.112	189	36	7
ΑΓΡΟΤΙΚΗ - RURAL							
Εύνολο - Total	2.951	2.851	1.426	617	808	62	38
Λευκωσία - Lefkosia	849	817	382	175	260	25	7
Αμμόχωστος - Ammochostos	717	698	334	195	169	16	3
Λάρνακα - Larnaka	569	559	276	86	197	7	3
Λεμεσός - Lemesos	439	414	259	81	81	4	21
Πάφος - Pafos	377	363	175	87	101	10	4

ΠΙΝΑΚΑΣ 33. ΓΥΝΑΙΚΕΣ (15 χρονών και πάνω) ΚΑΤΑ ΚΑΤΑΣΤΑΣΗ ΑΝΔΡΟΚΟΛΗΘΗΣ, ΕΥΜΕΙΩΣΗ, ΗΛΙΚΙΑ ΜΙΚΡΟΤΕΡΟΥ ΠΑΙΔΙΟΥ, ΕΠΙΦΑΝΙΑ ΚΑΙ ΑΣΤΙΚΗ/ΑΓΡΟΤΙΚΗ ΠΕΡΙΟΧΗ, 1.10.2001
 TABLE 33. FEMALE POPULATION (aged 15 and over) BY ACTIVITY STATUS, FAMILY SITUATION, AGE OF YOUNGEST CHILD, DISTRICT AND URBAN/RURAL AREA, 1.10.2001

ΕΥΝΟΛΟ - TOTAL	Γυναίκες που ζουν με σύζυγο/σύντροφο - Women living with spouse/partner													Γυναίκες που ζουν χωρίς σύζυγο/σύντροφο - Women living without spouse/partner														
	ΕΥΝΟΛΟ ΕΥΝΟΛΟ													ΕΥΝΟΛΟ														
	Με παιδιά, μικρότερης ηλικίας: With children, youngest aged:													Με παιδιά, μικρότερης ηλικίας: With children, youngest aged:														
ACTIVITY STATUS/ DISTRICT	0	1	2	3	4	5	6	7-12	13-18	19-24	25+	0	1	2	3	4	5	6	7-12	13-18	19-24	25+						
ΕΥΝΟΛΟ TOTAL	With- out	child	Total	With- out	child	Total	With- out	child	Total	With- out	child	Total	With- out	child	Total	With- out	child	Total	With- out	child	Total							
ΕΥΝΟΛΟ ΓΥΝΑΙΚΩΝ 15+	276610	175889	59738	7746	7521	6670	6107	5560	5232	4987	25135	21434	14661	11098	100721	88406	87	150	220	259	304	375	371	2322	2252	1773	4202	
ΕΥΝΟΛΟ - Total	111978	68857	22606	2893	2812	2471	2228	2016	1882	1849	9856	8983	6490	4771	43121	38152	27	49	78	84	123	146	139	923	902	753	1745	
Λευκωσία - Lefkosia	14119	9619	3011	541	480	477	431	367	346	291	1380	1061	724	510	4500	4022	4	4	17	14	13	20	18	90	65	73	160	
Αμμόχωστος - Ammochostos	45072	29174	9653	1373	1372	1211	1067	980	949	931	4277	3435	2221	1705	15898	13851	16	35	26	26	56	63	69	386	343	266	737	
Λάρνακα - Larnaka	79312	50803	17776	2150	2130	1847	1737	1620	1522	1433	7390	5924	4062	3212	28509	24741	30	49	76	88	85	119	107	723	741	532	1218	
Λεμεσός - Lemesos	26129	17436	6692	789	727	664	644	577	533	483	2232	2031	1164	900	8693	7640	10	13	23	23	27	27	38	200	201	149	342	
Πάφος - Pafos	128020	88658	18970	4794	4820	4466	4098	3727	3449	3250	16276	13726	8190	2892	39362	32614	49	111	173	190	245	298	308	1817	1690	1201	666	
ΕΥΝΟΛΟ - Total	56288	38238	8084	2031	2054	1840	1675	1483	1379	1310	6914	6184	3957	1355	18050	15122	16	39	66	73	106	125	124	787	737	550	305	
Λευκωσία - Lefkosia	7332	5651	1220	354	320	335	293	252	254	204	1012	741	468	198	1681	1414	4	4	13	10	10	19	17	72	45	43	30	
Αμμόχωστος - Ammochostos	18892	13200	2809	749	767	693	620	570	532	535	2439	1927	1112	347	5692	4700	5	22	19	39	44	44	54	279	228	164	94	
Λάρνακα - Larnaka	33895	23034	4913	1268	1231	1174	1075	1019	938	870	4384	3464	1963	735	10861	8918	17	34	56	51	65	88	86	512	513	343	178	
Λεμεσός - Lemesos	11613	8535	1844	420	448	424	435	403	346	331	1527	1410	690	257	3078	2460	7	12	19	17	20	22	27	167	167	101	59	
Πάφος - Pafos	123303	86185	18137	4660	4706	4359	4014	3654	3375	3173	15908	13414	7973	2812	37118	30658	43	103	157	179	237	280	294	1740	1629	1156	642	
ΕΥΝΟΛΟ - Total	54348	37245	7733	1956	2006	1802	1649	1457	1352	1280	6755	6052	3885	1318	17103	14293	14	36	61	66	105	119	117	752	718	528	294	
Λευκωσία - Lefkosia	7103	5505	1173	341	312	329	290	249	250	201	966	725	450	189	1598	1339	3	3	12	10	9	17	17	72	43	43	30	
Αμμόχωστος - Ammochostos	18217	12861	2778	724	754	677	611	563	520	525	2403	1889	1083	334	5356	4401	5	21	16	37	42	41	53	267	222	159	92	
Λάρνακα - Larnaka	32348	22212	4669	1227	1192	1135	1037	986	910	839	4252	3369	1878	718	10136	8292	15	32	51	49	61	81	81	488	486	329	171	
Λεμεσός - Lemesos	11287	8362	1784	412	442	416	427	399	343	328	1502	1379	677	253	2925	2333	6	11	17	17	20	22	26	161	160	97	55	
Πάφος - Pafos	4717	2473	833	134	114	107	84	73	74	77	368	312	217	80	2244	1956	6	8	16	11	8	18	14	77	61	45	24	
ΕΥΝΟΛΟ - Total	1940	993	351	47	48	38	26	26	27	30	159	132	72	37	947	829	2	3	5	7	1	6	7	35	19	22	11	
Λευκωσία - Lefkosia	229	146	47	13	8	6	6	3	4	3	16	16	18	9	83	75	0	1	1	1	0	1	2	0	0	0	0	
Αμμόχωστος - Ammochostos	675	339	131	25	13	16	9	7	12	10	36	38	29	13	336	299	0	1	3	2	2	3	1	12	6	5	2	
Λάρνακα - Larnaka	1547	822	244	41	39	39	38	33	28	31	132	95	85	17	725	626	2	2	5	2	4	7	5	24	27	14	7	
Λεμεσός - Lemesos	326	173	60	8	6	8	8	4	3	3	25	31	13	4	153	127	1	1	1	1	0	0	1	6	7	4	4	
Πάφος - Pafos																												

(συνεχ.-cont'd)

ΠΙΝΑΚΑΣ 33. ΓΥΝΑΙΚΕΣ (15 χρονών και πάνω) ΚΑΤΑ ΚΑΤΑΣΤΑΣΗ ΑΔΕΛΦΟΤΗΤΗΣ, ΕΥΜΒΙΟΤΗΤΗ, ΗΛΙΚΙΑ ΜΙΚΡΟΤΕΡΟΥ ΠΑΙΔΙΟΥ, ΕΠΙΧΕΙΡΙΑ ΚΑΙ ΑΣΤΙΚΗ/ΑΓΡΟΤΙΚΗ ΠΕΡΙΟΧΗ, 1.10.2001
 TABLE 33. FEMALE POPULATION (aged 15 and over) BY ACTIVITY STATUS, FAMILY SITUATION, AGE OF YOUNGEST CHILD, DISTRICT AND URBAN/RURAL AREA, 1.10.2001

ΕΥΡΩΠΟ - TOTAL

ΚΑΤΑΣΤΑΣΗ ΑΔΕΛΦΟΤΗΤΗΣ/ΕΠΙΧΕΙΡΙΑ ACTIVITY STATUS/ DISTRICT	Γυναίκες που ζουν με σύζυγο/σύντροφο - Women living with spouse/partner											Γυναίκες που ζουν χωρίς σύζυγο/σύντροφο - Women living without spouse/partner															
	Με παιδιά, μικρότερης ηλικίας: With children, youngest aged:						Χωρίς παιδιά With- out					Με παιδιά, μικρότερης ηλικίας: With children, youngest aged:						Χωρίς παιδιά With- out									
	0	1	2	3	4	5	6	7-12	13-18	19-24	25+	Εύρωπο	Total	child	0	1	2	3	4	5	6	7-12	13-18	19-24	25+		
ΟΙΚΟΝΟΜΙΚΑ ΑΝΕΠΙΧΕΙΡΗΤΑ ECONOMICALLY INACTIVE	148179	87055	40679	2945	2697	2202	2007	1832	1781	1735	8850	7703	6471	8153	61124	55569	38	39	47	69	59	77	62	502	560	572	3530
- Total	148179	87055	40679	2945	2697	2202	2007	1832	1781	1735	8850	7703	6471	8153	61124	55569	38	39	47	69	59	77	62	502	560	572	3530
- Λεφκωσία - Lefkosia	55599	30584	14511	888	757	629	552	532	502	537	2937	2799	2533	3407	25015	22974	11	10	12	11	17	21	15	136	165	203	1440
- Αμμόχωστος - Ammochostos	6771	3959	1784	187	160	142	138	115	92	87	368	320	256	310	2812	2601	0	0	4	4	3	1	1	18	20	30	130
- Λάρνακα - Larnaka	26144	15960	6735	622	604	518	447	410	416	396	1838	1508	1109	1357	10284	9131	11	13	7	11	12	19	14	107	115	102	642
- Λεμεσός - Lemesos	45247	27701	12828	880	899	673	661	601	584	563	3004	2456	2099	2453	17546	15731	13	15	20	37	20	31	21	208	226	189	1035
- Πάφος - Pafos	14418	8851	4821	368	277	240	209	174	187	152	703	620	474	626	5567	5132	3	1	4	6	7	5	11	33	34	48	283
ΔΕ ΔΗΛΩΘΗΚΕ NOT STATED																											
- Total	411	176	89	71	41	21	21	11	21	21	91	51	01	53	235	223	01	01	01	01	01	01	01	3	2	01	6
- Λεφκωσία - Lefkosia	91	35	11	21	11	11	11	11	11	21	51	01	01	91	56	56	01	01	01	01	01	01	01	01	01	01	01
- Αμμόχωστος - Ammochostos	16	9	7	01	01	01	01	01	01	01	01	01	01	21	71	71	01	01	01	01	01	01	01	01	01	01	01
- Λάρνακα - Larnaka	36	14	9	21	11	01	01	01	11	01	01	01	01	11	22	20	01	01	01	01	01	01	01	01	01	01	11
- Λεμεσός - Lemesos	170	68	35	21	01	01	11	01	01	01	21	41	01	24	102	92	01	01	01	01	01	01	01	01	01	01	51
- Πάφος - Pafos	98	50	27	11	21	01	01	01	01	01	21	11	01	17	48	48	01	01	01	01	01	01	01	01	01	01	01

(συνεχ. -cont'd)

ΠΙΝΑΚΑΣ 33. ΓΥΝΑΙΚΕΣ (15 χρόνων και πάνω) ΚΑΤΑ ΚΑΤΑΣΤΑΣΗ ΑΠΑΣΧΟΛΗΣΗΣ, ΣΥΜΒΙΒΗ, ΗΛΙΚΙΑ ΜΙΚΡΟΤΕΡΟΥ ΠΑΙΔΙΟΥ, ΕΠΑΡΧΙΑ ΚΑΙ ΑΣΤΙΚΗ/ΑΓΡΟΤΙΚΗ ΠΕΡΙΟΧΗ, 1.10.2001
TABLE 33. FEMALE POPULATION (aged 15 and over) BY ACTIVITY STATUS, FAMILY SITUATION, AGE OF YOUNGEST CHILD, DISTRICT AND URBAN/RURAL AREA, 1.10.2001

ΑΣΤΙΚΗ - URBAN

ΚΑΤΑΣΤΑΣΗ ΑΠΑΣΧΟΛΗΣΗΣ/ΕΠΑΡΧΙΑ ACTIVITY STATUS/ DISTRICT	Γυναίκες που ζουν με σύζυγο/σύντροφο - Women living with spouse/partner													Γυναίκες που ζουν χωρίς σύζυγο/σύντροφο - Women living without spouse/partner															
	Me πατέρα, μικρότερος ηλικίας: With children, youngest aged:						Me πατέρα, μικρότερος ηλικίας: With children, youngest aged:						Me πατέρα, μικρότερος ηλικίας: With children, youngest aged:						Me πατέρα, μικρότερος ηλικίας: With children, youngest aged:										
	0	1	2	3	4	5	6	7-12	13-18	19-24	25+	Σύνολο Total	child	0	1	2	3	4	5	6	7-12	13-18	19-24	25+					
ΣΥΝΟΛΟ ΓΥΝΑΙΚΩΝ 15+ TOTAL WOMEN 15+	193042	119720	38971	5242	5109	4531	4123	3818	3516	3393	17443	15068	10601	7905	73322	63753	68	121	168	198	240	297	293	1872	1840	1398	3074		
Σύνολο - Total	83728	50153	16300	2118	1982	1756	1574	1448	1326	1323	7147	6522	4977	3680	33575	29475	25	45	62	64	99	123	110	782	762	634	1394		
Λευκωσία - Lefkosia	0	0	0	0	0	0	0	0	0	0	0	0	0	0	0	0	0	0	0	0	0	0	0	0	0	0	0		
Αμμόχωστος - Ammochostos	28174	17640	5773	797	822	735	631	594	571	536	2586	2111	1404	1080	10534	9079	11	23	20	38	43	44	53	282	262	182	497		
Λάρνακα - Larnaka	63496	40086	13093	1746	1748	1523	1414	1326	1218	1152	6005	4873	3367	2621	23410	20162	25	42	70	76	79	106	94	651	658	460	987		
Λεμεσός - Lemesos	17644	11841	3805	581	557	517	504	450	401	382	1705	1562	853	524	5803	5037	7	11	16	20	19	24	36	157	158	122	196		
ΠΑΦΟΣ - Pafos	94810	63714	13287	3432	3406	3178	2944	2690	2438	2344	11823	9987	6100	2085	31096	25572	39	91	133	147	197	240	248	1495	1411	993	530		
ΕΚΟΝΟΜΙΚΑ ΕΝΕΡΓΟΙ ECONOMICALLY ACTIVE	44906	29700	6335	1571	1536	1389	1270	1120	1029	1015	5372	4768	3198	1097	15206	12679	16	36	54	57	90	107	101	681	643	480	262		
Σύνολο - Total	12249	8266	1763	463	455	454	397	361	339	326	1551	1205	733	219	3983	3238	4	15	15	31	34	32	44	212	174	122	62		
Λευκωσία - Lefkosia	28837	19282	3972	1071	1050	993	919	884	792	736	3690	2904	1664	607	9555	7811	14	29	50	50	45	61	81	77	468	459	304	156	
Αμμόχωστος - Ammochostos	8818	6466	1217	327	365	342	358	325	278	267	1210	1110	505	162	2352	1844	5	11	14	14	12	20	26	134	135	87	50		
Λάρνακα - Larnaka	91322	61952	12685	3336	3324	3100	2883	2637	2394	2287	11556	9768	5953	2029	29370	24089	35	86	118	138	190	228	234	1428	1358	957	509		
Λεμεσός - Lemesos	43348	28922	6049	1533	1498	1361	1247	1097	1013	992	5244	4678	3142	1088	14426	12006	14	33	49	52	89	101	94	649	626	462	251		
ΠΑΦΟΣ - Pafos	11833	8074	1688	448	449	441	395	356	331	322	1534	1185	715	210	3759	3042	4	15	12	29	32	31	43	203	169	118	61		
ΕΠΙΧΕΙΡΗΣΙΑΚΑ ΕΝΕΡΓΟΙ EMPLOYED	27574	18623	3777	1036	1017	962	888	860	775	708	3585	2823	1599	593	8951	7291	13	28	45	43	57	76	72	448	434	294	150		
Σύνολο - Total	8567	6333	1171	319	360	336	353	324	275	265	1193	1082	497	158	2234	1750	4	10	12	14	12	20	25	128	129	83	47		
Λευκωσία - Lefkosia	3488	1762	602	96	82	78	61	53	44	57	267	219	147	56	1726	1483	4	5	15	9	7	12	14	67	53	36	21		
Αμμόχωστος - Ammochostos	1558	778	286	38	38	28	23	23	16	23	128	90	56	29	780	673	2	3	5	5	1	6	7	32	17	18	11		
Λάρνακα - Larnaka	416	192	75	15	15	6	13	2	5	8	17	20	18	9	224	196	0	0	0	0	0	0	0	0	0	0	0		
Λεμεσός - Lemesos	1263	659	195	35	33	31	31	24	17	28	105	81	65	14	604	520	1	1	1	2	2	2	4	5	5	20	25	10	6
ΠΑΦΟΣ - Pafos	251	133	46	8	5	6	5	1	3	2	17	28	8	4	118	94	1	1	2	0	0	0	1	6	6	4	3		

(συνεχ. - cont'd)

ΠΙΝΑΚΑΣ 33. ΓΥΝΑΙΚΕΣ (15 χρόνων και πάνω) ΚΑΤΑ ΚΑΤΑΣΤΑΣΗ ΠΡΟΚΑΤΑΡΑΧΗΣ, ΕΥΜΒΛΙΟΣΗ, ΗΛΙΚΙΑ ΜΙΚΡΟΤΕΡΟΥ ΠΑΙΔΙΟΥ, ΕΠΙΧΕΙΡΗΣΗ ΚΑΙ ΔΕΥΤΕΡΟΤΗΤΑ ΠΕΡΙΟΧΗΣ, 1.10.2001
 TABLE 33. FEMALE POPULATION (aged 15 and over) BY ACTIVITY STATUS, FAMILY SITUATION, AGE OF YOUNGEST CHILD, DISTRICT AND URBAN/RURAL AREA, 1.10.2001

ΑΣΤΙΚΗ - URBAN

ΚΑΤΑΣΤΑΣΗ /ΑΔΕΥΧΟΝΗΣ/ΕΠΙΧΕΙΡΗΣΗ /ACTIVITY STATUS/ DISTRICT	Γυναίκες που ζουν με σύζυγο/σύντροφο - Women living with spouse/partner													Γυναίκες που ζουν χωρίς σύζυγο/σύντροφο - Women living without spouse/partner														
	Με παιδιά, μικρότερης ηλικίας: With children, youngest aged:													Με παιδιά, μικρότερης ηλικίας: With children, youngest aged:														
	0	1	2	3	4	5	6	7-12	13-18	19-24	25+	Σύνολο Total		Χωρίς παιδί With- out		Με παιδιά, μικρότερης ηλικίας: With children, youngest aged:												
ΣΥΝΟΛΟ TOTAL	0	1	2	3	4	5	6	7-12	13-18	19-24	25+	0	1	2	3	4	5	6	7-12	13-18	19-24	25+						
ΜΗ ΟΙΚΟΝΟΜ. ΕΝΕΡΓΟΙ ECONOMICALLY INACTIVE																												
Σύνολο - Total	1804	1699	1351	1178	1128	1076	1049	5615	5076	4501	5787	42053	38020	29	30	35	51	43	57	44	374	427	405	2538				
Λευκωσία - Lefkosia	546	445	365	303	328	296	308	1774	1754	1779	2579	18335	16762	9	9	8	7	9	16	9	101	119	154	1132				
Αμμόχωστος - Ammochostos	0	0	0	0	0	0	0	0	0	0	0	0	0	0	0	0	0	0	0	0	0	0	0	0				
Λάρνακα - Larnaka	332	366	281	234	233	231	210	1035	906	671	860	6532	5824	7	8	5	7	9	12	8	70	88	60	434				
Λεμεσός - Limassol	34504	20741	9088	673	698	530	495	442	426	416	2313	1965	1703	1992	13763	12269	11	13	20	31	18	25	17	180	197	156	826	
Πάφος - Pafos	8766	5343	2568	253	190	175	146	125	123	115	493	348	356	3423	3165	2	0	2	6	7	4	10	23	35	146			
ΔΕ ΔΗΛΩΘΗΚΕ NOT STATED																												
Σύνολο - Total	296	123	65	4	1	2	1	1	5	0	33	173	161	0	0	0	0	0	0	1	3	2	0	6				
Λευκωσία - Lefkosia	49	15	4	1	1	2	1	1	0	0	4	34	34	0	0	0	0	0	0	0	0	0	0	0				
Αμμόχωστος - Ammochostos	0	0	0	0	0	0	0	0	0	0	0	0	0	0	0	0	0	0	0	0	0	0	0	0				
Λάρνακα - Larnaka	32	13	8	2	1	1	1	0	0	0	1	19	17	0	0	0	0	0	0	1	1	0	0	1				
Λεμεσός - Limassol	155	63	33	2	0	0	0	0	2	4	22	82	82	0	0	0	0	0	0	0	3	2	0	5				
Πάφος - Pafos	60	32	20	1	0	0	0	0	2	1	6	28	28	0	0	0	0	0	0	0	0	0	0	0				

(συνεχ. -cont'd)

ΠΙΝΑΚΑΣ 33. ΓΥΝΑΙΚΕΣ (15 χρονών και πάνω) ΚΑΤΑ ΚΑΤΑΣΤΑΣΗ ΑΠΑΣΧΟΛΗΣΗΣ, ΣΥΜΒΟΛΗ, ΗΛΙΚΙΑ ΜΙΚΡΟΤΕΡΟΥ ΠΑΙΔΙΟΥ, ΕΠΙΧΡΙΑ ΚΑΙ ΑΕΤΙΚΗ/ΑΓΡΟΤΙΚΗ ΠΕΡΙΟΧΗ, 1.10.2001
 TABLE 33. FEMALE POPULATION (aged 15 and over) BY ACTIVITY STATUS, FAMILY SITUATION, AGE OF YOUNGEST CHILD, DISTRICT AND URBAN/RURAL AREA, 1.10.2001

ΑΓΡΟΤΙΚΗ - RURAL

ΚΑΤΑΣΤΑΣΗ ΑΠΑΣΧΟΛΗΣΗΣ/ΕΠΙΧΡΙΑ ACTIVITY STATUS/ DISTRICT	Γυναίκες που ζουν με σύντροφο/σύζυγο - Women living with spouse/partner											Γυναίκες που ζουν χωρίς σύντροφο/σύζυγο - Women living without spouse/partner												
	Με παιδιά, μικρότερης ηλικίας: With children, youngest aged:						Χωρίς παιδιά With-out					Με παιδιά, μικρότερης ηλικίας: With children, youngest aged:						Χωρίς παιδιά With-out						
	0	1	2	3	4	5	6	7-12	13-18	19-24	25+	Εύνολο Total	0	1	2	3	4	5	6	7-12	13-18	19-24	25+	
ΕΥΝΟΟ ΓΥΝΑΙΚΩΝ 15+ TOTAL WOMEN 15+	2504	2412	2139	1984	1742	1716	1594	7692	6366	4060	3193	27399	24653	19	29	52	61	64	78	78	450	412	375	1128
- Total	20767	20671	20767	20767	20767	20767	20767	20767	20767	20767	20767	20767	20767	20767	20767	20767	20767	20767	20767	20767	20767	20767	20767	20767
- Lefkosia	6306	6306	6306	6306	6306	6306	6306	6306	6306	6306	6306	6306	6306	6306	6306	6306	6306	6306	6306	6306	6306	6306	6306	6306
- Ammochostos	3011	3011	3011	3011	3011	3011	3011	3011	3011	3011	3011	3011	3011	3011	3011	3011	3011	3011	3011	3011	3011	3011	3011	3011
- Larnaka	3880	3880	3880	3880	3880	3880	3880	3880	3880	3880	3880	3880	3880	3880	3880	3880	3880	3880	3880	3880	3880	3880	3880	3880
- Lemesos	4683	4683	4683	4683	4683	4683	4683	4683	4683	4683	4683	4683	4683	4683	4683	4683	4683	4683	4683	4683	4683	4683	4683	4683
- Pafos	2887	2887	2887	2887	2887	2887	2887	2887	2887	2887	2887	2887	2887	2887	2887	2887	2887	2887	2887	2887	2887	2887	2887	2887
ΟΙΚΟΝΟΜΙΚΑ ΕΝΕΡΓΕΤΟΙ ECONOMICALLY ACTIVE	5683	5683	5683	5683	5683	5683	5683	5683	5683	5683	5683	5683	5683	5683	5683	5683	5683	5683	5683	5683	5683	5683	5683	5683
- Total	1749	1749	1749	1749	1749	1749	1749	1749	1749	1749	1749	1749	1749	1749	1749	1749	1749	1749	1749	1749	1749	1749	1749	1749
- Lefkosia	1220	1220	1220	1220	1220	1220	1220	1220	1220	1220	1220	1220	1220	1220	1220	1220	1220	1220	1220	1220	1220	1220	1220	1220
- Ammochostos	1146	1146	1146	1146	1146	1146	1146	1146	1146	1146	1146	1146	1146	1146	1146	1146	1146	1146	1146	1146	1146	1146	1146	1146
- Larnaka	941	941	941	941	941	941	941	941	941	941	941	941	941	941	941	941	941	941	941	941	941	941	941	941
- Lemesos	627	627	627	627	627	627	627	627	627	627	627	627	627	627	627	627	627	627	627	627	627	627	627	627
- Pafos	627	627	627	627	627	627	627	627	627	627	627	627	627	627	627	627	627	627	627	627	627	627	627	627
ΕΠΙΧΡΙΑ EMPLOYED	5452	5452	5452	5452	5452	5452	5452	5452	5452	5452	5452	5452	5452	5452	5452	5452	5452	5452	5452	5452	5452	5452	5452	5452
- Total	1684	1684	1684	1684	1684	1684	1684	1684	1684	1684	1684	1684	1684	1684	1684	1684	1684	1684	1684	1684	1684	1684	1684	1684
- Lefkosia	1173	1173	1173	1173	1173	1173	1173	1173	1173	1173	1173	1173	1173	1173	1173	1173	1173	1173	1173	1173	1173	1173	1173	1173
- Ammochostos	1090	1090	1090	1090	1090	1090	1090	1090	1090	1090	1090	1090	1090	1090	1090	1090	1090	1090	1090	1090	1090	1090	1090	1090
- Larnaka	892	892	892	892	892	892	892	892	892	892	892	892	892	892	892	892	892	892	892	892	892	892	892	892
- Lemesos	613	613	613	613	613	613	613	613	613	613	613	613	613	613	613	613	613	613	613	613	613	613	613	613
- Pafos	613	613	613	613	613	613	613	613	613	613	613	613	613	613	613	613	613	613	613	613	613	613	613	613
ΑΝΕΡΓΕΤΕΣ UNEMPLOYED	231	231	231	231	231	231	231	231	231	231	231	231	231	231	231	231	231	231	231	231	231	231	231	231
- Total	382	382	382	382	382	382	382	382	382	382	382	382	382	382	382	382	382	382	382	382	382	382	382	382
- Lefkosia	229	229	229	229	229	229	229	229	229	229	229	229	229	229	229	229	229	229	229	229	229	229	229	229
- Ammochostos	471	471	471	471	471	471	471	471	471	471	471	471	471	471	471	471	471	471	471	471	471	471	471	471
- Larnaka	561	561	561	561	561	561	561	561	561	561	561	561	561	561	561	561	561	561	561	561	561	561	561	561
- Lemesos	284	284	284	284	284	284	284	284	284	284	284	284	284	284	284	284	284	284	284	284	284	284	284	284
- Pafos	141	141	141	141	141	141	141	141	141	141	141	141	141	141	141	141	141	141	141	141	141	141	141	141

ΠΙΝΑΚΑΣ 34. ΠΑΡΟΥΣΙΑ ΣΕ ΟΙΚΟΚΥΡΙΑ ΚΑΤΑ ΦΥΛΟ, ΣΧΕΣΗ ΜΕ ΤΟΝ ΑΡΧΗΤΟ, ΕΠΑΡΧΙΑ ΚΑΙ ΑΣΤΙΚΗ/ΑΓΡΟΤΙΚΗ ΠΕΡΙΟΧΗ, 1.10.2001
 TABLE 34. HOUSEHOLD POPULATION BY SEX, RELATION TO HEAD, DISTRICT AND URBAN/RURAL AREA, 1.10.2001

ΣΧΕΣΗ ΜΕ ΤΟΝ ΑΡΧΗΤΟ/ RELATION TO HEAD	ΣΥΝΟΛΟ - TOTAL						ΛΕΥΚΟΣΙΑ LEFKOSIA		ΛΑΡΝΑΚΑ LARNAKA		ΛΕΜΕΣΟΣ LEMESOS		ΠΑΦΟΣ PAFOS	
	Σύνολο Total	Αστική Urban		Αγροτική Rural		Αστική Urban	Αγροτική Rural	Αστική Urban	Αγροτική Rural	Αστική Urban	Αγροτική Rural	Αστική Urban	Αγροτική Rural	
		Αστική Urban	Αγροτική Rural	Αστική Urban	Αγροτική Rural									Αστική Urban
ΑΝΤΡΕΣ ΚΑΙ ΓΥΝΑΙΚΕΣ-MALES AND FEMALES	685.280	471.077	214.203	198.921	72.542	37.689	70.108	44.637	155.929	39.339	46.119	19.996		
Αρχηγός - Head	223.790	155.952	67.838	67.137	22.278	11.619	22.832	13.470	51.226	13.053	14.757	7.418		
Σύζυγος - Spouse	165.824	113.088	52.736	47.286	17.608	8.975	16.575	10.722	37.999	10.122	11.228	5.309		
Συζεί με τον αρχηγό - Cohabitant	2.573	2.128	445	1.029	65	156	284	67	578	77	237	80		
Γιος/Κόρη - Son/Daughter	260.173	175.992	84.181	72.360	29.430	15.531	27.213	18.469	58.576	14.461	17.843	6.290		
Γαμπρός/Νύμφη - Son/Daughter-in-law	4.053	2.310	1.743	896	640	281	452	390	770	307	192	125		
Γονείς/Πεθερικά - Parents/Parents-in-law	6.165	4.536	1.629	1.961	591	151	530	320	1.574	344	471	223		
Εγγόνι - Grandchild	4.099	2.499	1.600	979	544	235	441	340	866	328	213	153		
Αδελφός/ή - Brother/Sister	2.227	1.699	528	854	183	93	212	91	441	84	192	77		
Κουνιάδος/α - Brother/Sister-in-law	804	575	229	248	93	23	75	47	170	49	82	17		
Άλλος συγγενής - Other relative	1.124	887	237	366	94	36	92	48	246	39	183	20		
Οικιακή βοηθός - Domestic employee	7.033	5.956	1.077	3.059	335	265	660	181	1.906	180	331	116		
Άλλος μη συγγενής - Non relative	7.344	5.412	1.932	2.719	679	323	740	492	1.571	295	382	143		
Δε Δηλώθηκε - Not Stated	71	43	28	27	2	1	2	0	6	0	8	25		

(συνέχ.- cont'd)

ΠΙΝΑΚΑΣ 34. ΠΑΡΘΕΝΟΣΕΣ ΣΕ ΝΟΙΚΟΚΥΡΙΑ ΚΑΤΑ ΦΥΛΟ, ΣΧΕΣΗ ΜΕ ΤΟΝ ΑΡΧΗΓΟ, ΕΠΑΡΧΙΑ ΚΑΙ ΑΣΤΙΚΗ/ΑΓΡΟΤΙΚΗ ΠΕΡΙΟΧΗ, 1.10.2001
 TABLE 34. HOUSEHOLD POPULATION BY SEX, RELATION TO HEAD, DISTRICT AND URBAN/RURAL AREA, 1.10.2001

ΣΧΕΣΗ ΜΕ ΤΟΝ ΑΡΧΗΓΟ/ RELATION TO HEAD	ΣΥΝΟΛΟ - TOTAL						ΛΕΥΚΩΣΙΑ LEFKOSIA		ΑΜΜΟΧΩΣΤΟΣ AMMOCHOSTOS		ΙΑΡΝΑΚΑ IARNAKA		ΛΕΜΕΣΟΣ LEMESOS		ΠΑΦΟΣ PAFOS	
	Αστική Urban		Αγροτική Rural		Αστική Urban		Αγροτική Rural		Αστική Urban		Αγροτική Rural		Αστική Urban		Αγροτική Rural	
	Εύνολο Total	229.777	107.050	96.353	36.404	19.061	34.257	22.412	75.959	19.324	22.412	75.959	19.324	23.208	9.849	
ΑΝΤΡΕΣ - MALES	336.827	229.777	107.050	96.353	36.404	19.061	34.257	22.412	75.959	19.324	22.412	75.959	19.324	23.208	9.849	
Αρχηγός - Head	183.782	126.714	57.068	53.329	18.693	9.953	18.610	11.613	42.241	10.869	11.613	42.241	10.869	12.534	5.940	
Εύζυγος - Spouse	2.233	1.618	615	1.007	378	58	111	38	357	106	111	357	106	143	35	
Ευξεί με τον αρχηγό - Cohabitant	402	339	63	193	14	21	36	6	81	11	36	81	11	29	11	
Γιος/Κόρη - Son/Daughter	137.323	92.428	44.895	37.891	15.735	8.340	14.214	9.775	30.657	7.558	9.775	30.657	7.558	9.666	3.487	
Γονιμός/Νύμφη - Son/Daughter-in-law	2.971	1.602	1.369	616	500	236	344	288	537	254	288	537	254	105	91	
Γονείς/Πεθερικά - Parents/Parents-in-law	1.415	1.005	410	417	125	44	125	93	345	90	125	345	90	118	58	
Εγγόνι - Grandchild	2.145	1.299	846	527	287	134	219	168	435	165	168	435	165	118	92	
Αδελφός/ή - Brother/Sister	945	753	192	373	86	25	60	29	214	26	60	214	26	106	26	
Κουνιάδος/α - Brother/Sister-in-law	429	295	134	129	48	15	36	25	94	34	25	94	34	36	12	
Άλλος συγγενής - Other relative	573	445	128	173	49	17	35	30	125	20	30	125	20	112	12	
Οικιακή βοηθός - Domestic employee	158	124	34	70	20	1	10	2	35	9	10	35	9	9	2	
Άλλος μη συγγενής - Non relative	4.427	3.143	1.284	1.619	469	217	457	345	837	182	345	837	182	230	71	
Δε Δηλώθηκε - Not Stated	24	12	12	9	0	0	0	0	1	0	0	1	0	2	12	

(συνέχ. - cont'd)

ΠΙΝΑΚΑΣ 34. ΠΛΗΘΥΣΜΟΣ ΣΕ ΝΟΙΚΟΚΥΡΙΑ ΚΑΤΑ ΦΥΛΟ, ΣΧΕΣΗ ΜΕ ΤΟΝ ΑΡΧΗΓΟ, ΕΠΑΡΧΙΑ ΚΑΙ ΑΣΤΙΚΗ/ΑΓΡΟΤΙΚΗ ΠΕΡΙΟΧΗ, 1.10.2001
 TABLE 34. HOUSEHOLD POPULATION BY SEX, RELATION TO HEAD, DISTRICT AND URBAN/RURAL AREA, 1.10.2001

ΣΧΕΣΗ ΜΕ ΤΟΝ ΑΡΧΗΓΟ/ RELATION TO HEAD	ΣΥΝΟΛΟ - TOTAL						ΛΕΥΚΟΣΙΑ LEFKOSIA		ΛΑΡΝΑΚΑ LARNAKA		ΛΕΜΕΣΟΣ LEMESOS		ΠΑΦΟΣ PAFOS	
	ΣΥΝΟΛΟ Total		Αστική Urban		Αγροτική Rural		Αστική Urban		Αγροτική Rural		Αστική Urban		Αγροτική Rural	
	Σύνολο Total	Αστική Urban	Αγροτική Rural	Αστική Urban	Αγροτική Rural	Αστική Urban	Αγροτική Rural	Αστική Urban	Αγροτική Rural	Αστική Urban	Αγροτική Rural	Αστική Urban	Αγροτική Rural	
ΓΥΝΑΙΚΕΣ - FEMALES	348.453	241.300	107.153	102.568	36.138	18.628	35.851	22.225	79.970	20.015	22.911	10.147		
Head	40.008	29.238	10.770	13.808	3.585	1.666	4.222	1.857	8.985	2.184	2.223	1.478		
Σύζυγος - Spouse	163.591	111.470	52.121	46.279	17.230	8.917	16.464	10.684	37.642	10.016	11.085	5.274		
Συζεί με τον αρχηγό - Cohabitant	2.171	1.789	382	836	51	135	248	61	497	66	208	69		
Γιος/Κόρη - Son/Daughter	122.850	83.564	39.286	34.469	13.695	7.191	12.999	8.694	27.919	6.903	8.177	2.803		
Γαμπρός/Νύμφη - Son/Daughter-in-law	1.082	708	374	280	140	45	108	102	233	53	87	34		
Γονείς/Πεθερικά - Parents-in-law	4.750	3.531	1.219	1.544	466	107	405	227	1.229	254	353	165		
Εγγόνι - Grandchild	1.954	1.200	754	452	257	101	222	172	431	163	95	61		
Αδελφός/ή - Brother/Sister	1.282	946	336	481	97	68	152	62	227	58	86	51		
Κουνιάδος/α - Brother/Sister-in-law	375	280	95	119	45	8	39	22	76	15	46	5		
Άλλος συγγενής - Other relative	551	442	109	193	45	19	57	18	121	19	71	8		
Οικιακή βοηθός - Domestic employee	6.875	5.832	1.043	2.989	315	264	650	179	1.871	171	322	114		
Άλλος μη συγγενής - Non relative	2.917	2.269	648	1.100	210	106	283	147	734	113	152	72		
Δε Δηλώθηκε - Not Stated	47	31	16	18	2	1	2	0	5	0	6	13		

ΠΙΝΑΚΑΣ 35. ΠΛΗΘΥΣΜΟΣ ΣΕ ΝΟΙΚΟΚΥΡΙΑ ΚΑΤΑ ΤΥΠΟ ΝΟΙΚΟΚΥΡΙΟΥ, ΕΠΑΡΧΙΑ ΚΑΙ ΑΣΤΙΚΗ ΑΓΡΟΤΙΚΗ ΠΕΡΙΟΧΗ, 1.10.2001

TABLE 35. HOUSEHOLD POPULATION BY TYPE OF HOUSEHOLD, DISTRICT AND URBAN/RURAL AREA, 1.10.2001

ΤΥΠΟΣ ΝΟΙΚΟΚΥΡΙΟΥ TYPE OF HOUSEHOLD	ΣΥΝΟΛΟ TOTAL		ΛΕΥΚΩΣΙΑ LEFKOSIA		ΑΜΜΟΧΟΣΤΟΣ AMMOCHOSTOS		ΛΑΡΝΑΚΑ LARNAKA		ΛΕΜΕΣΟΣ LEMESOS		ΠΑΦΟΣ PAFOS	
	Σύνολο Total	Αστική Urban	Αστική Urban	Αστική Urban	Αστική Urban	Αστική Urban	Αστική Urban	Αστική Urban	Αστική Urban	Αστική Urban	Αστική Urban	Αστική Urban
ΣΥΝΟΛΟ TOTAL	685.280	471.077	214.203	198.921	72.542	37.689	70.108	44.637	155.929	39.339	46.119	19.996
1.0 ΝΟΙΚΟΚΥΡΙΟ ΧΩΡΙΣ ΟΙΚΟΓΕΝΕΙΑΚΟ ΠΥΡΗΝΑ NON FAMILY HOUSEHOLDS	46.966	34.531	12.435	16.689	3.977	2.084	4.935	2.218	10.079	2.372	2.828	1.784
1.1 Νοικοκυριό με ένα πρόσωπο One-person households	35.841	25.592	10.249	11.933	3.163	1.728	3.778	1.766	7.782	2.053	2.099	1.539
1.1.1 Αντρας Male	13.023	9.642	3.381	4.405	982	709	1.439	630	2.918	591	880	469
1.1.2 Γυναίκα Female	22.818	15.950	6.868	7.528	2.181	1.019	2.339	1.136	4.864	1.462	1.219	1.070
1.2 Νοικοκυριό με δύο ή περισσότερα πρόσωπα Multi-person households	11.125	8.939	2.186	4.756	814	356	1.157	452	2.297	319	729	245
2.0 ΕΝΑΣ ΟΙΚΟΓΕΝΕΙΑΚΟΣ ΠΥΡΗΝΑΣ ONE FAMILY HOUSEHOLDS	602.934	416.285	186.649	174.258	63.318	33.095	61.489	38.643	139.183	34.345	41.355	17.248
2.1 Παντρεμένο ζευγάρι Χωρίς παιδιά στο σπίτι Husband-wife couples without resident children	105.129	68.820	36.309	28.676	10.905	4.994	9.972	6.439	23.472	8.545	6.700	5.426
2.1.1 Χωρίς άλλα πρόσωπα Without other persons	96.066	62.355	33.711	25.572	10.048	4.704	9.176	5.954	21.319	7.904	6.288	5.101
2.1.2 Με άλλα πρόσωπα With other persons	9.063	6.465	2.598	3.104	857	290	796	485	2.153	641	412	325

(συνεχ.- cont'd)

ΠΙΝΑΚΑΣ 35. ΠΛΗΘΥΣΜΟΣ ΣΕ ΝΟΙΚΟΚΥΡΙΑ ΚΑΤΑ ΤΥΠΟ ΝΟΙΚΟΚΥΡΙΟΥ, ΕΠΑΡΧΙΑ ΚΑΙ ΑΣΤΙΚΗ ΑΓΡΟΤΙΚΗ ΠΕΡΙΟΧΗ, 1.10.2001
 TABLE 35. HOUSEHOLD POPULATION BY TYPE OF HOUSEHOLD, DISTRICT AND URBAN/RURAL AREA, 1.10.2001

ΤΥΠΟΣ ΝΟΙΚΟΚΥΡΙΟΥ TYPE OF HOUSEHOLD	ΣΥΝΟΛΟ TOTAL		ΛΕΥΚΩΣΙΑ LEFKOSIA		ΑΜΜΟΧΩΣΤΟΣ AMMOCHOSTOS		ΛΑΡΝΑΚΑ LARNAKA		ΛΕΜΕΣΟΣ LEMESOS		ΠΑΦΟΣ PAFOS	
	Σύνολο Total	Αστική Urban	Αστική Urban	Αστική Urban	Αστική Urban	Αστική Urban	Αστική Urban	Αστική Urban	Αστική Urban	Αστική Urban	Αστική Urban	Αστική Urban
2.2 Παντρεμένο ζευγάρι με ένα τουλάχιστο παιδί στο σπίτι κάτω των 25 Husband-wife couples with at least one resident child under 25	423.415	291.576	131.839	120.382	46.443	24.825	43.486	28.588	97.292	22.366	30.416	9.617
2.2.1 Χωρίς άλλα πρόσωπα Without other persons	389.791	264.691	125.100	107.865	43.936	23.486	40.541	27.501	88.218	21.232	28.067	8.945
2.2.2 Με άλλα πρόσωπα With other persons	33.624	26.885	6.739	12.517	2.507	1.339	2.945	1.087	9.074	1.134	2.349	672
2.3 Παντρεμένο ζευγάρι με το νεότερο παιδί στο σπίτι, 25 και πάνω Husband-wife couples, youngest resident son/daughter 25 or older	34.555	24.852	9.703	11.573	3.337	1.542	3.353	1.845	8.293	1.791	1.633	1.188
2.3.1 Χωρίς άλλα πρόσωπα Without other persons	31.864	22.720	9.144	10.505	3.150	1.465	3.158	1.746	7.541	1.677	1.516	1.106
2.3.2 Με άλλα πρόσωπα With other persons	2.691	2.132	559	1.068	187	77	195	99	752	114	117	82
2.4 Ζευγάρι που συζεί χωρίς παιδιά στο σπίτι Cohabiting couples without resident children	4.367	3.637	730	1.842	103	243	443	116	944	132	408	136
2.4.1 Χωρίς άλλα πρόσωπα Without other persons	4.186	3.480	706	1.762	100	234	430	104	896	132	392	136
2.4.2 Με άλλα πρόσωπα With other persons	181	157	24	80	3	9	13	12	48	0	16	0

(συνεχ.- cont'd)

ΠΙΝΑΚΑΣ 35. ΠΑΡΘΕΥΜΟΣ ΣΕ ΝΟΙΚΟΚΥΡΙΑ ΚΑΤΑ ΤΥΠΟ ΝΟΙΚΟΚΥΡΙΑΣ, ΕΠΑΡΧΙΑ ΚΑΙ ΑΣΤΙΚΗ ΑΓΡΟΤΙΚΗ ΠΕΡΙΟΧΗ, 1.10.2001
 TABLE 35. HOUSEHOLD POPULATION BY TYPE OF HOUSEHOLD, DISTRICT AND URBAN/RURAL AREA, 1.10.2001

ΤΥΠΟΣ ΝΟΙΚΟΚΥΡΙΑΣ TYPE OF HOUSEHOLD	ΣΥΝΟΛΟ TOTAL		ΛΕΥΚΩΣΙΑ LEFKOSIA		ΑΜΜΟΧΩΣΤΟΣ AMMOCHOSTOS		ΛΑΡΝΑΚΑ LARNAKA		ΛΕΜΕΣΟΣ LEMESOS		ΠΑΦΟΣ PAFOS	
	Σύνολο Total	Αστική Urban	Αστική Urban	Αστική Urban	Αστική Urban	Αστική Urban	Αστική Urban	Αστική Urban	Αστική Urban	Αστική Urban	Αστική Urban	Αστική Urban
2.5 Ζευγάρι που συζεί με ένα τουλάχιστο παιδί στο σπίτι κάτω των 25 Cohabiting couples with at least one resident child under 25	1.475	1.175	300	422	50	124	230	42	406	39	117	45
2.5.1 Χωρίς άλλα πρόσωπα Without other persons	1.369	1.088	281	385	45	124	226	42	368	30	109	40
2.5.2 Με άλλα πρόσωπα With other persons	106	87	19	37	5	0	4	0	38	9	8	5
2.6 Ζευγάρι που συζεί με το νεότερο παιδί στο σπίτι 25 και πάνω Cohabiting couples, youngest resident son/daughter 25 or older	29	26	3	17	3	0	3	0	6	0	0	0
2.6.1 Χωρίς άλλα πρόσωπα Without other persons	25	22	3	13	3	0	3	0	6	0	0	0
2.6.2 Με άλλα πρόσωπα With other persons	4	4	0	4	0	0	0	0	0	0	0	0
2.7 Πατέρας με ένα τουλάχιστο παιδί στο σπίτι κάτω των 25 Lone fathers with at least one resident child under 25	2.280	1.709	571	769	201	114	267	104	512	101	161	51
2.7.1 Χωρίς άλλα πρόσωπα Without other persons	1.848	1.400	448	622	142	92	209	95	414	82	155	37
2.7.2 Με άλλα πρόσωπα With other persons	432	309	123	147	59	22	58	9	98	19	6	14

(συνεχ. - cont'd)

ΠΙΝΑΚΑΣ 35. ΠΛΗΘΥΣΜΟΣ ΣΕ ΝΟΙΚΟΚΥΡΙΑ ΚΑΤΑ ΤΥΠΟ ΝΟΙΚΟΚΥΡΙΟΥ, ΕΠΑΡΧΙΑ ΚΑΙ ΑΣΤΙΚΗ ΑΓΡΟΤΙΚΗ ΠΕΡΙΟΧΗ, 1.10.2001
 TABLE 35. HOUSEHOLD POPULATION BY TYPE OF HOUSEHOLD, DISTRICT AND URBAN/RURAL AREA, 1.10.2001

ΤΥΠΟΣ ΝΟΙΚΟΚΥΡΙΟΥ TYPE OF HOUSEHOLD	ΣΥΝΟΛΟ TOTAL		ΛΕΥΚΩΣΙΑ LEFKOSIA		ΑΜΜΟΧΩΣΤΟΣ AMMOCHOSTOS		ΛΑΡΝΑΚΑ LARNAKA		ΛΕΜΕΣΟΣ LEMESOS		ΠΑΦΟΣ PAFOS	
	Σύνολο Total	Αστική Urban	Αστική Urban	Αστική Urban	Αστική Urban	Αστική Urban	Αστική Urban	Αστική Urban	Αστική Urban	Αστική Urban	Αστική Urban	Αστική Urban
2.8 Πατέρας με το νεότερο παιδί στο σπίτι 25 και πάνω Lone fathers, youngest resident son/daughter 25 or older	1.696	1.132	564	481	193	101	178	83	394	109	79	78
2.8.1 Χωρίς άλλα πρόσωπα Without other persons	1.517	1.006	511	437	176	85	148	73	351	102	70	75
2.8.2 Με άλλα πρόσωπα With other persons	179	126	53	44	17	16	30	10	43	7	9	3
2.9 Μητέρα με ένα τουλάχιστο παιδί στο σπίτι κάτω των 25 Lone mothers with at least one resident child under 25	20.896	16.688	4.208	7.027	1.339	802	2.480	924	5.755	763	1.426	380
2.9.1 Χωρίς άλλα πρόσωπα Without other persons	18.252	14.528	3.724	6.082	1.228	714	2.173	837	5.007	626	1.266	319
2.9.2 Με άλλα πρόσωπα With other persons	2.644	2.160	484	945	111	88	307	87	748	137	160	61
2.10 Μητέρα με το νεότερο παιδί στο σπίτι 25 και πάνω Lone mothers, youngest resident son/daughter 25 or older	9.092	6.670	2.422	3.069	744	350	1.077	502	2.109	499	415	327
2.10.1 Χωρίς άλλα πρόσωπα Without other persons	8.134	5.904	2.230	2.674	684	313	982	457	1.863	487	385	289
2.10.2 Με άλλα πρόσωπα With other persons	958	766	192	395	60	37	95	45	246	12	30	38
3.0 ΝΟΙΚΟΚΥΡΙΟ ΜΕ ΔΥΟ Η ΠΕΡΙΣΣΟΤΕΡΕΣ ΟΙΚΟΓΕΝΕΙΕΣ TWO OR MORE FAMILY HOUSEHOLDS	35.380	20.261	15.119	7.974	5.247	2.510	3.684	3.776	6.667	2.622	1.936	964

ΠΙΝΑΚΑΣ 36. ΠΛΗΘΥΣΜΟΣ ΕΞ ΟΙΚΟΚΥΡΙΑ (ΚΥΠΡΙΟΙ ΚΑΙ ΞΕΝΟΙ) ΚΑΤΑ ΜΕΤΕΘΕ ΟΙΚΟΚΥΡΙΑ, ΕΠΙΦΑΧΙΑ ΚΑΙ ΑΣΤΙΚΗ/ΑΓΡΟΤΙΚΗ ΠΕΡΙΟΧΗ, 1.10.2001
 TABLE 36. HOUSEHOLD POPULATION (CYPRIOUS AND NON CYPRIOUS) BY SIZE OF HOUSEHOLD, DISTRICT AND URBAN/RURAL AREA, 1.10.2001

ΜΕΤΕΘΕ ΟΙΚΟΚΥΡΙΑ ΥΠΗΚΟΟΤΗΤΑ SIZE OF HOUSEHOLD CITIZENSHIP	ΣΥΝΟΛΟ - TOTAL		Λευκωσία - Lefkosia		Αμμόχωστος - Ammochostos		Λάρνακα - Larnaka		Λεμεσός - Lemesos		Πάφος - Pafos			
	Εύνοιο Total	Αστική Urban	Εύνοιο Total	Αστική Urban	Εύνοιο Total	Αστική Urban	Εύνοιο Total	Αστική Urban	Εύνοιο Total	Αστική Urban	Εύνοιο Total	Αστική Urban		
	Αγροτική Rural	Εύνοιο Total	Αστική Urban	Εύνοιο Total	Αστική Urban	Εύνοιο Total	Αστική Urban	Εύνοιο Total	Αστική Urban	Εύνοιο Total	Αστική Urban	Αγροτική Rural		
ΕΥΝΟΛΟ - TOTAL	685.280	471.077	214.203	198.921	72.542	37.689	114.745	70.108	44.637	195.268	155.929	39.339	66.115	19.996
1 άτομο - person	35.841	25.592	10.249	15.096	3.163	1.728	5.544	3.778	1.766	9.835	7.782	2.053	3.638	2.099
2 άτομα - persons	121.600	82.416	39.184	46.698	11.684	5.750	18.974	11.966	7.008	36.438	27.482	8.956	13.740	7.954
3 άτομα - persons	115.068	84.852	30.216	36.486	9.816	5.736	18.750	12.201	6.949	34.089	28.803	5.286	10.191	7.362
4 άτομα - persons	196.256	143.632	52.624	63.484	19.508	9.464	30.160	19.320	10.840	56.032	47.200	8.832	17.908	13.928
5 άτομα - persons	131.685	87.360	44.325	50.535	15.690	8.685	23.030	13.625	9.405	36.715	29.230	7.485	12.720	9.660
6 άτομα - persons	60.900	34.854	26.046	12.936	8.730	4.560	12.720	6.498	6.222	16.230	11.604	4.626	5.724	3.108
7+ άτομα - persons	23.930	12.371	11.559	4.523	3.951	1.766	5.567	2.720	2.847	5.929	3.828	2.101	2.194	1.300
ΚΥΠΡΙΟΙ - CYPRIOUS	620.837	417.470	203.367	178.958	70.132	35.372	106.158	63.459	42.689	175.962	139.114	36.848	54.355	18.326
1 άτομο - person	30.506	21.278	9.228	13.179	2.884	1.487	4.776	3.248	1.558	8.265	6.390	1.875	2.799	1.424
2 άτομα - persons	104.942	69.980	34.962	42.098	11.032	5.019	16.739	10.426	6.313	31.227	23.524	7.703	9.859	4.964
3 άτομα - persons	102.349	73.859	28.490	41.756	9.416	5.360	17.074	10.868	6.206	29.976	25.051	4.925	8.183	5.600
4 άτομα - persons	180.891	130.066	50.825	76.855	19.008	9.008	28.272	17.739	10.533	51.680	43.162	8.518	15.076	11.318
5 άτομα - persons	123.270	80.012	43.258	47.352	15.408	8.414	21.852	12.654	9.198	34.200	26.932	7.268	11.452	8.482
6 άτομα - persons	56.984	31.545	25.439	11.519	8.557	4.391	12.189	6.069	6.120	15.171	10.657	4.514	5.157	3.300
7+ άτομα - persons	21.895	10.730	11.165	3.847	3.827	1.693	5.256	2.495	2.761	5.443	3.398	2.045	1.829	990
ΥΠΗΚΟΟΙ ΞΕΝΟΙ - EU CITIZENS	32.096	26.127	5.969	9.880	9.197	683	4.741	3.727	1.014	8.214	6.402	1.812	7.910	6.801
1 άτομο - person	2.415	1.989	426	669	26	103	392	302	90	716	581	135	535	463
2 άτομα - persons	8.763	6.044	2.719	1.593	96	409	1.196	805	391	2.598	1.519	1.079	2.967	2.223
3 άτομα - persons	5.478	4.729	1.749	2.024	90	229	784	662	122	1.284	1.087	197	1.157	1.046
4 άτομα - persons	8.788	7.722	1.066	3.287	251	322	1.219	1.036	183	2.012	1.811	201	1.948	1.839
5 άτομα - persons	4.066	3.470	596	1.410	123	156	723	598	135	1.034	891	143	743	704
6 άτομα - persons	1.728	1.448	280	606	70	93	282	227	55	389	349	40	358	336
7+ άτομα - persons	858	725	133	291	27	39	145	107	38	181	164	17	202	190
NON EU CITIZENS	32.347	27.480	4.867	10.866	1.727	966	3.846	2.912	934	11.092	10.413	679	3.850	3.289
1 άτομο - person	2.920	2.325	595	1.248	253	138	376	258	118	854	811	43	304	261
2 άτομα - persons	7.895	6.392	1.503	3.007	556	322	1.309	735	304	2.613	2.439	174	914	767
3 άτομα - persons	7.241	6.264	977	2.522	310	147	892	671	221	2.829	2.665	164	851	716
4 άτομα - persons	6.577	5.844	733	2.550	249	134	669	545	124	2.340	2.227	113	884	771
5 άτομα - persons	4.349	3.878	471	1.773	159	115	455	383	72	1.481	1.407	74	525	474
6 άτομα - persons	2.188	1.861	327	984	103	76	249	202	47	670	598	72	209	180
7+ άτομα - persons	1.177	916	261	509	97	34	166	118	48	305	266	39	163	120

ΠΙΝΑΚΑΣ 37. ΠΑΘΗΣΜΟΣ ΣΕ ΝΟΙΚΟΚΥΡΙΑ ΚΑΤΑ ΚΑΤΗΓΟΡΙΑ ΝΟΙΚΟΚΥΡΙΟΥ, ΥΠΗΚΟΟΤΗΤΑ (ΚΥΠΡΙΟΙ ΚΑΙ ΞΕΝΟΙ), ΕΠΑΡΧΙΑ ΚΑΙ ΑΣΤΙΚΗ/ΑΓΡΟΤΙΚΗ ΠΕΡΙΟΧΗ, 1.10.2001
 TABLE 37. HOUSEHOLD POPULATION BY HOUSEHOLD CATEGORY, CITIZENSHIP (CYPRIOTS AND NON CYPRIOTS), DISTRICT AND URBAN/RURAL AREA, 1.10.2001

ΚΑΤΗΓΟΡΙΑ ΝΟΙΚΟΚΥΡΙΟΥ (1)/ CATEGORY OF HOUSEHOLD (1)/ CYPRIOTS - NON CYPRIOTS	ΣΥΝΟΛΟ TOTAL		ΔΕΥΚΟΣΙΑ LEFKOSIA		ΑΜΜΟΧΟΣΤΟΣ AMMOCHOSTOS		ΛΑΡΝΑΚΑ LARNAKA		ΛΕΜΕΣΟΣ LEMESOS		ΠΑΦΟΣ PAFOS	
	Σύνολο Total	Αστική Urban	Αστική Urban	Αγροτική Rural	Αστική Urban	Αγροτική Rural	Αστική Urban	Αγροτική Rural	Αστική Urban	Αγροτική Rural	Αστική Urban	Αγροτική Rural
	471.077	214.203	198.921	72.542	37.689	70.108	44.637	155.929	39.339	46.119	19.996	
Κυπριακό Cypriot	685.280	404.407	174.719	69.058	34.191	60.897	41.684	134.498	36.062	34.293	17.955	
Μεικτό με τους δυο συζύγους Κύπριους (2) Mixed, both husband and wife Cypriots (2)	7.226	5.264	1.749	624	349	1.431	544	1.738	331	346	114	
Μεικτό, Κύπριος σύζυγος και ξένη σύζυγος Mixed, Cypriot husband and foreign wife	18.296	14.351	5.195	756	1.427	2.237	793	5.131	617	1.788	352	
Μεικτό, ξένος σύζυγος και Κυπρία σύζυγος Mixed, foreign husband and Cypriot wife	11.170	8.866	3.758	675	505	1.448	428	2.846	469	814	227	
Μεικτό, με τους δυο συζύγους ξένους (3) Mixed, both husband and wife foreigners (3)	1.344	1.203	350	45	27	104	24	289	18	460	27	
Μεικτό, χωρίς ζευγάρι Mixed, no couple	3.327	2.724	1.021	145	128	502	185	1.003	60	198	85	
Ξένο Foreign	40.078	33.944	12.080	1.201	1.026	3.440	974	10.305	1.778	8.119	1.155	
Δε Δηλώθηκε Not Stated	482	318	49	38	36	49	5	119	4	101	81	

(συνέχ.- cont'd)

ΠΙΝΑΚΑΣ 37. ΠΛΗΘΥΣΜΟΣ ΣΕ ΝΟΙΚΟΚΥΡΙΑ ΚΑΤΑ ΚΑΤΗΓΟΡΙΑ ΝΟΙΚΟΚΥΡΙΟΥ, ΥΠΗΚΟΟΤΗΤΑ (ΚΥΠΡΙΟΙ ΚΑΙ ΞΕΝΟΙ), ΕΠΑΡΧΙΑ ΚΑΙ ΑΣΤΙΚΗ/ΑΓΡΟΤΙΚΗ ΠΕΡΙΟΧΗ, 1.10.2001
 TABLE 37. HOUSEHOLD POPULATION BY HOUSEHOLD CATEGORY, CITIZENSHIP (CYPRIOTS AND NON CYPRIOTS), DISTRICT AND URBAN/RURAL AREA, 1.10.2001

ΚΑΤΗΓΟΡΙΑ ΝΟΙΚΟΚΥΡΙΟΥ (1) / ΚΥΠΡΙΟΙ - ΞΕΝΟΙ CATEGORY OF HOUSEHOLD (1) / CYPRIOTS - NON CYPRIOTS	ΣΥΝΟΛΟ TOTAL		ΛΕΥΚΩΣΙΑ LEFKOSIA		ΑΜΜΟΧΟΣΤΟΣ AMMOCHOSTOS		ΛΑΡΝΑΚΑ LARNAKA		ΛΕΜΕΣΟΣ LEMESOS		ΠΑΦΟΣ PAFOS	
	Σύνολο Total	Αστική Urban	Αγροτική Rural	Αστική Urban	Αγροτική Rural	Αγροτική Rural	Αστική Urban	Αγροτική Rural	Αστική Urban	Αγροτική Rural	Αστική Urban	Αγροτική Rural
ΚΥΠΡΙΟΙ CYPRIOTS	620.837	417.470	203.367	178.858	70.132	35.372	63.469	42.689	139.114	36.848	36.029	18.326
Κυπριακό Cypriot	597.086	399.106	197.980	171.963	68.753	33.942	60.292	41.512	132.845	35.921	34.006	17.852
Μεικτό με τους δυο συζύγους Κύπριους (2) Mixed, both husband and wife Cypriots (2)	4.926	3.534	1.392	1.238	460	238	906	374	1.163	239	227	81
Μεικτό, Κύπριος σύζυγος και ξένη σύζυγος Mixed, Cypriot husband and foreign wife	10.874	8.483	2.391	3.063	468	860	1.300	465	3.042	396	1.078	202
Μεικτό, ξένος σύζυγος και Κυπρία σύζυγος Mixed, foreign husband and Cypriot wife	5.745	4.538	1.207	1.928	345	250	684	231	1.440	250	486	131
Μεικτό, με τους δυο συζύγους ξένους (3) Mixed, both husband and wife foreigners (3)	402	357	45	109	15	6	26	6	89	8	133	10
Μεικτό, χωρίς ζευγάρι Mixed, no couple	1.804	1.452	352	557	91	76	261	101	535	34	99	50
Ξένο Foreign	0	0	0	0	0	0	0	0	0	0	0	0
Δε Δηλώθηκε Not Stated	0	0	0	0	0	0	0	0	0	0	0	0

(συνέχ. - cont'd)

ΠΙΝΑΚΑΣ 37. ΠΛΗΘΥΣΜΟΣ ΣΕ ΝΟΙΚΟΚΥΡΙΑ ΚΑΤΑ ΚΑΤΗΓΟΡΙΑ ΚΑΤΑ ΚΑΤΗΓΟΡΙΑ ΝΟΙΚΟΚΥΡΙΟΥ, ΥΠΗΚΟΟΤΗΤΑ (ΚΥΠΡΙΟΙ ΚΑΙ ΞΕΝΟΙ), ΕΠΑΡΧΙΑ ΚΑΙ ΑΣΤΙΚΗ/ΑΓΡΟΤΙΚΗ ΠΕΡΙΟΧΗ, 1.10.2001
 TABLE 37. HOUSEHOLD POPULATION BY HOUSEHOLD CATEGORY, CITIZENSHIP (CYPRIOIS AND NON CYPRIOIS), DISTRICT AND URBAN/RURAL AREA, 1.10.2001

ΚΑΤΗΓΟΡΙΑ ΝΟΙΚΟΚΥΡΙΟΥ (1) / CATEGORY OF HOUSEHOLD (1) / CYPRIOIS - NON CYPRIOIS	ΣΥΝΟΛΟ TOTAL		ΛΕΥΚΩΣΙΑ LEFKOSIA		ΑΜΜΟΧΩΣΤΟΣ AMMOCHOSTOS		ΛΑΡΝΑΚΑ LARNAKA		ΛΕΜΕΣΟΣ LEMESOS		ΠΑΦΟΣ PAFOS	
	Σύνολο Total	Αστική Urban	Αστική Urban	Αγροτική Rural	Αστική Urban	Αγροτική Rural	Αστική Urban	Αγροτική Rural	Αστική Urban	Αγροτική Rural	Αστική Urban	Αγροτική Rural
ΞΕΝΟΙ NON CYPRIOIS	63.755	53.145	10.610	19.991	2.354	2.277	6.580	1.937	16.620	2.468	9.954	1.574
Κυπριακό Cypriot	6.250	5.285	965	2.753	305	248	605	172	1.643	139	284	101
Μεικτό με τους δυο συζύγους Κύπριους (2) Mixed, both husband and wife Cypriots (2)	2.265	1.710	555	506	157	111	522	169	563	87	119	31
Μεικτό, Κύπριος σύζυγος και ξένη σύζυγος Mixed, Cypriot husband and foreign wife	7.375	5.837	1.538	2.129	287	564	931	328	2.074	214	703	145
Μεικτό, ξένος σύζυγος και Κυπρία σύζυγος Mixed, foreign husband and Cypriot wife	5.405	4.310	1.095	1.826	328	255	763	197	1.394	219	327	96
Μεικτό, με τους δυο συζύγους ξένους (3) Mixed, both husband and wife foreigners (3)	926	842	84	238	25	21	78	18	200	8	326	12
Μεικτό, χωρίς ζευγάρι Mixed, no couple	1.514	1.264	250	462	54	52	241	83	465	26	96	35
Ξένο Foreign	40.018	33.895	6.123	12.076	1.198	1.026	3.439	970	10.281	1.775	8.099	1.154
Δε Δηλώθηκε Not Stated	2	2	0	1	0	0	1	0	0	0	0	0

(συνέχ.- cont'd)

ΠΙΝΑΚΑΣ 37. ΠΛΗΘΥΣΜΟΣ ΣΕ ΝΟΙΚΟΚΥΡΙΑ ΚΑΤΑ ΚΑΤΗΓΟΡΙΑ ΝΟΙΚΟΚΥΡΙΟΥ, ΥΠΗΚΟΟΤΗΤΑ (ΚΥΠΡΙΟΙ ΚΑΙ ΞΕΝΟΙ), ΕΠΑΡΧΙΑ ΚΑΙ ΑΣΤΙΚΗ/ΑΓΡΟΤΙΚΗ ΠΕΡΙΟΧΗ, 1.10.2001
 TABLE 37. HOUSEHOLD POPULATION BY HOUSEHOLD CATEGORY, CITIZENSHIP (CYPRIOTS AND NON CYPRIOTS), DISTRICT AND URBAN/RURAL AREA, 1.10.2001

	ΣΥΝΟΛΟ TOTAL		ΛΕΥΚΩΣΙΑ LEFKOSIA		ΑΜΜΟΧΩΣΤΟΣ AMMOCHOSTOS		ΛΑΡΝΑΚΑ LARNAKA		ΛΕΜΕΣΟΣ LEMESOS		ΠΑΦΟΣ PAFOS		
	Εν- σύνολο Total	Αστική Urban	Αγροτική Rural	Αστική Urban	Αγροτική Rural	Αστική Urban	Αγροτική Rural	Αστική Urban	Αγροτική Rural	Αστική Urban	Αγροτική Rural	Αστική Urban	Αγροτική Rural
ΔΕ ΔΗΛΩΘΗΚΕ NOT STATED	688	462	226	72	56	40	59	11	195	23	136	96	
Κυπριακό Cypriot	21	16	5	3	0	1	0	0	10	2	3	2	
Μεικτό με τους δυο συζύγους Κύπριους (2) Mixed, both husband and wife Cypriots (2)	35	20	15	5	7	0	3	1	12	5	0	2	
Μεικτό, Κύπριος σύζυγος και ξένη σύζυγος Mixed, Cypriot husband and foreign wife	47	31	16	3	1	3	6	0	15	7	7	5	
Μεικτό, ξένος σύζυγος και Κυπρία σύζυγος Mixed, foreign husband and Cypriot wife	20	18	2	4	2	0	1	0	12	0	1	0	
Μεικτό, με τους δυο συζύγους ξένους (3) Mixed, both husband and wife foreigners (3)	16	4	12	3	5	0	0	0	0	2	1	5	
Μεικτό, χωρίς ζευγάρι Mixed, no couple	9	8	1	2	0	0	0	1	3	0	3	0	
Ξένο Foreign	60	49	11	4	3	0	1	4	24	3	20	1	
Δε Δηλώθηκε Not Stated	480	316	164	48	38	36	48	5	119	4	101	81	

- (1) Η υπηκοότητα του/ης οικιακού/ής βοηθού δεν επηρεάζει την κατηγορία του νοικοκυριού
 The citizenship of the domestic employees does not affect the household category
- (2) Άλλο/α μέλος/η ξένος/οι
 Other member/s foreigner/s
- (3) Άλλο/α μέλος/η Κύπριος/οι
 Other member/s Cypriot/s

ΜΕΡΟΣ IV ΠΑΡΑΡΤΗΜΑΤΑ
PART III APPENDICES

A. ΟΡΓΑΝΩΣΗ ΑΠΟΓΡΑΦΗΣ

A. ORGANIZATION OF CENSUS

ΟΡΓΑΝΩΣΗ ΑΠΟΓΡΑΦΗΣ

ORGANIZATION OF CENSUS

1 Οργάνωση Συλλογής Στοιχείων

1 Organization of field work

Η συλλογή των στοιχείων έγινε από απογραφείς. Πληροφορίες που αφορούσαν τις κατοικίες και τον πληθυσμό έχουν συλλεγεί από εκπαιδευμένους απογραφείς της Στατιστικής Υπηρεσίας και σημειώθηκαν στο ερωτηματολόγιο της Απογραφής.

The enumerator method was employed for collecting the data. Information for each living quarter and its occupants was collected and entered on the Census questionnaire by trained enumerators of the Statistical Service.

Για την όσο το δυνατό καλύτερη διεξαγωγή της Απογραφής, προηγήθηκε δοκιμαστική έρευνα κυρίως για να ελεγχθεί η δομή του ερωτηματολογίου και των ερωτήσεων καθώς επίσης και ο χρόνος συμπλήρωσης του ερωτηματολογίου. Με βάση τη δοκιμαστική έρευνα καθώς και την εμπειρία προηγούμενων απογραφών κρίθηκε ότι ένας απογραφέας θα μπορούσε να χειριστεί συνολικά κάπου 350 νοικοκυριά (ή περίπου 1.000 άτομα). Ο στόχος ήταν να συμπληρωθεί η συλλογή των στοιχείων της Απογραφής μέσα σε σύντομο χρονικό διάστημα (25-30 εργάσιμες μέρες).

In order to conduct the Census as efficiently as possible a pretest of the questionnaire was carried out mainly to test the format, the questions and the timing of the questionnaire. Based on the pretest and on the experience gained in previous censuses it was decided that one enumerator could handle overall 350 households (or about 1.000 persons). The target was to complete the data collection within the shortest possible period (25-30 working days).

Παράλληλα, για να διασφαλιστεί η συνέχεια και η συγκρισιμότητα των στοιχείων μεταξύ των Απογραφών διατηρήθηκαν κατά το δυνατό τα ίδια απογραφικά τμήματα όπως στην Απογραφή Πληθυσμού του 1992. Στις περιπτώσεις όμως που κάποια απογραφικά τμήματα ήταν πολύ μεγάλα, αυτά τα τμήματα χωρίστηκαν σε δύο ή περισσότερα. Στον κάθε απογραφέα δόθηκαν ένα ή περισσότερα απογραφικά τμήματα.

Furthermore, in order to ensure the continuity and comparability of statistics between censuses, enumeration blocks have been, as far as possible, maintained the same as in the 1992 Census of Population. In cases where enumeration blocks were too large, these were subdivided into two or more blocks. The workload allocated to each enumerator comprised one or more enumeration blocks.

Με αυτό τον τρόπο δημιουργήθηκε εργασία για 600 απογραφείς που κατανέμονται κατά επαρχία/αστική/αγροτική περιοχή όπως φαίνεται στον Πίνακα 1.

According to this procedure, 600 workloads were formed and allocated by district/urban/rural as shown in Table 1.

ΠΙΝΑΚΑΣ 1. ΠΕΡΙΦΕΡΕΙΑΚΟΙ ΕΠΙΘΕΩΡΗΤΕΣ ΚΑΙ ΑΠΟΓΡΑΦΕΙΣ ΚΑΤΑ ΕΠΑΡΧΙΑ ΚΑΙ ΕΠΑΡΧΙΑ ΚΑΙ ΑΣΤΙΚΗ/ΑΓΡΟΤΙΚΗ ΠΕΡΙΟΧΗ
TABLE 1. REGIONAL SUPERVISORS AND WORKLOADS (ENUMERATORS) BY DISTRICT AND URBAN/RURAL

ΕΠΑΡΧΙΑ DISTRICT	Αριθμός Απογραφών Number of Workloads (enumerators)			Αριθμός περιφερειακών επιθεωρητών. Number of regional supervisors	Αναλογία Απογραφ./περιφερειακών επιθεωρητών Ratio of workloads/regional supervisors
	Σύνολο Total	Αστική Urban	Αγροτική Rural		
Λευκωσία Lefkosia	244	181	63	24	10,2
Αμμόχωστος Ammochostos	29	..	29	3	9,7
Λάρνακα Larnaka	98	62	36	9	10,9
Λεμεσός Lemesos	172	136	36	16	10,8
Πάφος Pafos	57	38	19	5	11,4
ΣΥΝΟΛΟ - TOTAL	600	417	183	57	10,5

2 *Επίβλεψη εργασίας*

Για την όσο το δυνατό καλύτερη διεξαγωγή της Απογραφής δημιουργήθηκαν επαρχιακά γραφεία Απογραφής με υπεύθυνο επαρχιακό λειτουργό και βοηθό επαρχιακό λειτουργό. Τα καθήκοντα του κάθε επαρχιακού λειτουργού περιλάμβαναν την οργάνωση και γενική επίβλεψη της όλης εργασίας στην επαρχία του. Η ελεύθερη περιοχή της Αμμοχώστου ήταν κάτω από την εποπτεία του επαρχιακού γραφείου Λάρνακας. Επιπλέον ορίστηκαν 57 περιφερειακοί επιθεωρητές που είχαν την ευθύνη της καθημερινής επίβλεψης και ελέγχου της δουλειάς των απογραφέων. Κατά μέσο όρο κάθε περιφερειακός επιθεωρητής ήταν υπεύθυνος για 10-11 απογραφείς (Πίνακας 1).

Οι επαρχιακοί λειτουργοί και οι βοηθοί επαρχιακοί λειτουργοί ήταν μόνιμο προσωπικό ενώ οι περιφερειακοί επιθεωρητές και οι απογραφείς ήταν ως επί το πλείστον έκτακτο προσωπικό. Λόγω της δυσκολίας εξεύρεσης ανέργων που ήταν διαθέσιμοι να εργαστούν ως απογραφείς σε ορισμένες περιοχές εργοδοτήθηκαν κυβερνητικοί υπάλληλοι εκτός κανονικού ωραρίου.

3 *Χαρτογράφηση*

Αστικές περιοχές

Οι τέσσερις ευρύτερες αστικές περιοχές που ελέγχει το Κράτος, δηλ. Λευκωσία, Λάρνακα, Λεμεσός και Πάφος χωρίστηκαν σε απογραφικά τμήματα. Τέσσερα χαρακτηριστικά προσδιόριζαν την ταυτότητα κάθε απογραφικού τμήματος:

- a. Γεωγραφικός κώδικας (δήμου/κοινότητας),
- β. Ενορία (όπου εφαρμόζεται),
- γ. Περιβαλλοντική περιοχή και
- δ. Αριθμός απογραφικού τμήματος.

Σε κάθε επαρχιακό γραφείο δόθηκε ένας χάρτης με ολόκληρη την αστική περιοχή, η οποία χωρίστηκε στα διοικητικά επίπεδα (δήμος-ενορία), σε περιβαλλοντικές περιοχές και σε τμήματα απογραφής. Αυτοί οι βασικοί χάρτες αποτελούσαν αναφορά τόσο των περιφερειακών επιθεωρητών όσο και των απογραφέων σε κάθε επαρχία. Ταυτόχρονα σε κάθε απογραφέα δόθηκε το δικό του/της τμήμα απογραφής με σαφή προσδιορισμό των συνόρων που οριοθετούν το τμήμα.

Οι χάρτες που χρησιμοποιήθηκαν στην Απογραφή ήταν βασισμένοι στους χάρτες της Απογραφής 1992 μετά από προσαρμογή τους για τα νέα

2 *Supervision of fieldwork*

In order to conduct the Census as efficiently as possible, Census district Offices were set up and a district officer and deputy district officer allocated to each district. The duties of the district officer included the organization and supervision of the fieldwork in the district. The Government controlled part of Ammochostos region was under the supervision of the Larnaka district office. In addition 57 regional supervisors were appointed to co-ordinate, supervise and check daily the work of the enumerators. On average each regional supervisor was responsible for 10-11 enumerators (Table 1).

Census district officers and their deputies were permanent staff of the Statistical Service, while regional supervisors and enumerators were mainly temporary employees recruited for the Census. Due to shortage of unemployed persons interested in working as enumerators in certain areas, civil servants were employed working as enumerators outside their normal working hours.

3 *Cartographic work*

Urban areas

The four urban areas of the Government controlled area of Cyprus i.e. Lefkوسia, Larnaka, Lemesos and Pafos were divided into enumeration blocks. The following four characteristics identified each enumeration block:

- a. Geocode (municipality or improvement board or community),
- b. Quarter (where applicable),
- c. Environmental area and
- d. Number of enumeration block.

A map was provided to each district office covering the whole urban area, which was divided into the administrative levels (municipality-quarter), environmental areas and enumeration blocks. These base maps constituted the reference of the regional supervisors and interviewers in each district. At the same time a map of the relevant enumeration block with well defined boundaries was given to each interviewer.

The maps used in the Census were based on the Census maps of 1992 adjusted to accommodate the new enumeration blocks which have been created.

απογραφικά τμήματα που δημιουργήθηκαν.

Σε κάποιες περιπτώσεις οι χάρτες που κάλυπταν περιοχές που περιβάλλουν τους κύριους δήμους των πόλεων, δεν ήταν επαρκώς ενημερωμένοι και απογραφείς αντιμετώπισαν προβλήματα στον προσδιορισμό των συνόρων, ή στην αναγνώριση του τομέα απογραφής που τους δόθηκε. Αυτό το πρόβλημα λύθηκε με εντατική επίβλεψη και συμβουλές από τους περιφερειακούς επιθεωρητές και επί τόπου επισκέψεις.

Αγροτικές περιοχές

Στις περισσότερες περιπτώσεις δε χρησιμοποιήθηκαν χάρτες στις αγροτικές περιοχές. Σε κοινότητες με μόνο ένα απογραφέα, όλη η περιοχή της κοινότητας έπρεπε να καλυφθεί και έπρεπε να ρωτηθούν οι αρχές της κοινότητας για τα σύνορα της ώστε να διασφαλιστεί πλήρης κάλυψη.

Σε περιπτώσεις όπου κάποιο χωριό έπρεπε να καλυφθεί από δύο ή περισσότερους απογραφείς, ετοιμάστηκαν χάρτες που διαχώριζαν τα χωριά σε δύο ή περισσότερα τμήματα. Στους δήμους και μεγάλες κοινότητες, παραχωρήθηκαν ενημερωμένοι χάρτες πράγμα που διευκόλυνε την εργασία των απογραφέων.

4. Οπτικό σύστημα εισαγωγής δεδομένων

Η ραγδαία τεχνολογική ανάπτυξη των ηλεκτρονικών υπολογιστών και η πρόοδος στον τομέα της επεξεργασίας εικόνας οδήγησε πολλές χώρες στην εφαρμογή συστημάτων με οπτικά μέσα για την καταχώρηση των στοιχείων στις Απογραφές Πληθυσμού. Η Στατιστική Υπηρεσία χρησιμοποίησε το οπτικό σύστημα καταχώρησης των δεδομένων για την Απογραφή Πληθυσμού του 2001.

Οι εργασίες για την προετοιμασία της Απογραφής άρχισαν τον Ιανουάριο 1999 με τη σύσταση μιας ομάδας εργασίας η οποία είχε ως όρο εντολής να ετοιμάσει μελέτη στην οποία να συγκρίνεται ο παραδοσιακός τρόπος καταχώρησης στοιχείων με τη μέθοδο εισαγωγής στοιχείων με οπτικά μέσα και να συστήσει στην Κυβέρνηση τη μέθοδο που θα έπρεπε να ακολουθηθεί για την Απογραφή Πληθυσμού 2001. Μετά την απόφαση της Κυβέρνησης να υιοθετήσει τη σύσταση της ομάδας εργασίας για το σύστημα καταχώρησης με οπτικά μέσα άρχισε η διαδικασία πρόσκλησης προσφορών με τη σύσταση ομάδας ετοιμασίας των απαιτήσεων και προδιαγραφών του συστήματος.

Η προσφορά για την προμήθεια, εγκατάσταση και

In certain cases the maps covering the areas surrounding the major urban municipalities were not sufficiently updated and there were instances where the interviewers faced problems in defining their boundaries or identifying their enumeration block. This problem was solved with close supervision and advice by the regional supervisors.

Rural Areas

No maps were used in most cases of rural areas. In communities with only one workload the interviewers had to cover the whole territory of the community, and ask the community authorities about the boundaries of their community in order to assure complete coverage.

In cases where a community had to be enumerated by two or more interviewers, maps were prepared to divide the communities into two or more workloads. In large municipalities/communities updated maps were made available which facilitated the work of the enumerators.

4. Optical data capture system

The rapid technological development and the advance in the field of image processing have led many countries to implement systems of optical data capture in their Censuses of Population. The Statistical Service implemented a system of optical data capture in the Census of Population of 2001.

Work on census preparations started in January 1999 with the establishment of a census working team with terms of reference to carry out a study comparing the traditional data entry method with optical data capture method and make recommendation as to which method should be used in the 2001 Census. Following the Government's decision to adopt optical data capture a working group was set up to prepare the tender documents for the supply, installation and commissioning of an optical data entry turnkey solution.

The tender was awarded in April 2001. The

λειτουργία του οπτικού συστήματος κατακυρώθηκε τον Απρίλιο του 2001. Η όλη διαδικασία μέχρι την κατακύρωση της προσφοράς πήρε περισσότερο χρόνο απ' ό,τι υπολογίστηκε αρχικά κι' έτσι η ημερομηνία αναφοράς και έναρξης της συλλογής των στοιχείων της Απογραφής μετατέθηκε από τον Απρίλιο στην 1^η Οκτωβρίου 2001.

Το διάστημα από τον Απρίλιο που κατακυρώθηκε η προσφορά μέχρι τον Δεκέμβριο οπότε το σύστημα θα έπρεπε να ήταν έτοιμο για λειτουργία ήταν περίοδος εντατικής εργασίας για μια πενταμελή ομάδα η οποία είχε την ευθύνη να παρακολουθεί την εκτέλεση του έργου σύμφωνα με τις απαιτήσεις της Στατιστικής Υπηρεσίας: Διαμόρφωση ερωτηματολογίου, εκτύπωση, λογισμικό για την οπτική ανάγνωση, έλεγχος συνέπειας και συνοχής, ετοιμασία λεξικών για την αυτόματη και άλλη κωδικοποίηση, προδιαγραφές των αρχείων και μεταβλητών, εγκατάσταση και έλεγχος εξοπλισμού, έλεγχος συστήματος, κλπ.

Η καταχώρηση των στοιχείων προγραμματίστηκε να αρχίσει τον Ιανουάριο 2002 για να παρασχεθεί ο χρόνος που απαιτείτο για να συμπληρωθεί η συλλογή των στοιχείων της Απογραφής, ο έλεγχος της κάλυψης, η μεταφορά των ερωτηματολογίων από όλες τις επαρχίες στη Λευκωσία και πιο σημαντικό να διασφαλιστεί ότι το σύστημα θα είχε εγκατασταθεί και θα ήταν λειτουργήσιμο χωρίς προβλήματα.

Ερωτηματολόγια

Η εκτύπωση των ερωτηματολογίων είχε συμπεριληφθεί στην προσφορά του οπτικού συστήματος για να διασφαλίζεται η συμβατότητα με το φωτοανιχνευτή και σαρωτή και σε περίπτωση προβλημάτων να μην επιρρίπτεται ευθύνη από τον ένα στον άλλο. Το χαρτί, ο σχεδιασμός, ο χρωματισμός και η εκτύπωση του ερωτηματολογίου έγιναν με τρόπο ώστε να είναι λειτουργικό και εύχρηστο για τον απογραφέα αλλά επίσης και αποτελεσματικό για τη σάρωση.

Καταχώρηση και επεξεργασία

Ο βασικός σκοπός του συστήματος συνίσταται στη μετατροπή των ερωτηματολογίων μέσω του φωτοανιχνευτή σάρωσης σε ψηφιακές εικόνες και μετά από επεξεργασία σε αρχεία δεδομένων έτοιμα για περαιτέρω επεξεργασία και πινακοποίηση. Οι εικόνες των ερωτηματολογίων αποθηκεύονται και αρχειοθετούνται έτσι ώστε υπάρχει εύκολη και γρήγορη πρόσβαση σ' αυτές, καθιστώντας τα έντυπα ερωτηματολόγια αχρείαστα.

whole tender procedure till the award took longer than originally anticipated and the census date had to be postponed from April to 1st October 2001.

The period between April when the tender was awarded and December when the system had to be operational, was a period of intensive work for the 5-member group responsible to monitor the execution of the project in accordance with the requirements of the Statistical Service: Finalization of the questionnaire, printing, software for optical recognition, validation and consistency checks, preparation of dictionaries for automatic and computer assisted coding, installation of equipment, testing of the system, etc.

It was planned to start data capture in January 2002 in order to have enough time for the completion of the Census fieldwork, of the Post-Enumeration Survey, the transfer of the questionnaires from all district census offices to Lefkosa and even more important to ensure that the system was already installed, tested and ready to be operated without any problems.

Questionnaires

The printing of the questionnaires was included in the tender for the optical system in order to ensure compatibility with the image recognition technology and avoid problems of interface with the scanner. The paper, design of the questionnaire, colouring and printing were done in such a way as to make the questionnaire functional and friendly for the enumerator but also efficient for scanning purposes.

Data capture and processing

The main objective of the system is to transform the questionnaires through scanning into digital images and after processing, into data files ready for further processing and tabulation. The questionnaire images are saved and archived in such a way as to enable easy and fast access thus rendering printed questionnaires useless.

Το σύστημα επιτυγχάνει την οπτική αναγνώριση των στοιχείων (OMR και OCR), επιτρέπει τη διόρθωση μη αναγνωρισμένων χαρακτήρων, κάνει αυτόματο έλεγχο επαλήθευσης, συνέπειας και συνοχής των στοιχείων, επιτρέπει τη διόρθωση λαθών και προχωρεί σε αυτόματη κωδικοποίηση ή διευκολύνει τη κωδικοποίηση με την πρόσβαση σε ειδικά αρχεία-λεξικά.

Η οπτική αναγνώριση περιλάμβανε ανάγνωση προτυπωμένων bar-codes (π.χ. τα γεωγραφικά χαρακτηριστικά του απογραφικού τμήματος), χειρόγραφων αριθμών (π.χ. ημερομηνία γεννήσεως, αριθμός δωματίων κλπ.), χειρόγραφων λέξεων (π.χ. δήμος/κοινότητα γεννήσεως, υπηκοότητα, χώρα κλπ) και αναγνώριση συμβόλου X σε προκωδικοποιημένες απαντήσεις (π.χ. μορφωτικό επίπεδο).

Χαρακτήρες και αριθμοί που δεν αναγνωρίζονταν από το σύστημα σε ικανοποιητικό βαθμό εμφανίζονταν συγκεντρωμένοι κατά χαρακτήρα και επέτρεπαν στον χειριστή να διακρίνει τα λάθη και να τα διορθώσει επιβεβαιώνοντας τα με πρόσβαση στο κατάλληλο σημείο της εικόνας του ερωτηματολογίου όπου αυτό εχρειάζετο.

Το σύστημα διενεργούσε διάφορους ελέγχους για την ακρίβεια, συνέπεια και συνοχή των στοιχείων μεταξύ τους και εμφάνιζε τα λάθη κατά πεδίο επιτρέποντας στο χειριστή να επέμβει και να πληκτρολογήσει τη διόρθωση έχοντας στην οθόνη του ταυτόχρονα το λανθασμένο στοιχείο και το αντίστοιχο σημείο της εικόνας του ερωτηματολογίου. Σ' αυτό το στάδιο εμφανίζονταν για κωδικοποίηση και τα πεδία στα οποία απέτυχε η αυτόματη κωδικοποίηση, καθώς επίσης γινόταν η κωδικοποίηση κάποιων ανοικτών επιλογών στις προκωδικοποιημένες ερωτήσεις. Η κωδικοποίηση ήταν αυτόματη για όλα τα γεωγραφικά στοιχεία (δήμο και κοινότητες στην Κύπρο, χώρες, υπηκοότητα, γλώσσα).

Για το επάγγελμα και την οικονομική δραστηριότητα η κωδικοποίηση δεν ήταν αυτόματη αλλά ημιαυτόματη και μπορούσε να γίνει με δύο τρόπους:

- (α) ιεραρχικά με την επιλογή σε πρώτο στάδιο από κατάλογο με περιγραφές στο πρώτο ψηφίο, εμφάνιση των διψήφιων κωδικών και περιγραφών για επιλογή του δεύτερου ψηφίου κ.ο.κ.
- (β) με την πληκτρολόγηση των πρώτων χαρακτήρων/λέξεων και εμφάνιση των κωδικών και περιγραφών που αρχίζουν με αυτούς τους χαρακτήρες/λέξεις και

The system enables optical reading of the information (OMR and OCR), allows the correction of characters that have not been recognized, proceeds with automatic checks on the validity, consistency and coherence of the data, allows the correction of errors and carries out automatic coding or facilitates computer-assisted coding giving access to special dictionary files.

The optical recognition included optical reading of pre-printed bar-codes (e.g. geographical characteristics of the enumeration block), hand-written numbers (e.g. date of birth, number of rooms, etc), hand-written words (e.g. municipality/ community of birth, citizenship, country, etc) and recognition of mark X in precoded questions (e.g. educational level).

Characters and numbers which were not recognized by the system with acceptable degree of certainty were collected and displayed by character, enabling the operator to distinguish errors and correct them, verifying them whenever required with direct access on the relevant part of the image of the questionnaire.

The system carried out various checks on the validity, consistency and coherence of the data and displayed the errors by field, enabling the operator to intervene and key-in the correction having on display both the erroneous field and the corresponding part of the questionnaire image. At this stage fields for which automatic coding had failed appeared on the display for computer assisted coding, as well as open-ended responses to precoded questions. Automatic coding was used for all geographic data (municipalities and communities in Cyprus, countries, citizenship and language).

With regard to occupation and economic activity the coding was (semi-automatic) computer-assisted and could be done in two ways:

- (a) hierarchical, selection from a list with descriptions at the first digit level, display of the list with descriptions at the two-digit level, for subsequent selection, etc.
- (b) keying the first characters/words and display of the codes and descriptions beginning with these characters/words and selection of the appropriate one.

επιλογή της κατάλληλης περιγραφής.

Για να διασφαλιστεί υψηλή ποιότητα στην κωδικοποίηση του επαγγέλματος και της οικονομικής δραστηριότητας η κωδικοποίηση γινόταν δυο φορές ξεχωριστά από δύο διαφορετικά πρόσωπα χωρίς να γνωρίζει ο ένας κωδικοποιός πως κωδικοποίησε ο άλλος. Το σύστημα έλεγχε τους κωδικούς και σε περίπτωση ασυμφωνίας παραπέμπονταν αυτόματα στο τερματικό του ειδικού ο οποίος χειριζόταν και όλα τα άλλα προβλήματα που προέκυπταν στους χειριστές και παραπέμπονταν για επίλυση.

Η όλη εργασία της καταχώρησης και επεξεργασίας στο οπτικό σύστημα διήρκησε από τις 8 Ιανουαρίου μέχρι της 21 Ιουνίου, 2002.

Λόγω κάποιων προβλημάτων του συστήματος και μη επαρκών ελέγχων στο σύστημα, αναγκαίων για τη δημιουργία νέων περίπλοκων μεταβλητών στον οικογενειακό πυρήνα, χρειάστηκε να γίνουν επιπρόσθετα προγράμματα για τον εντοπισμό λαθών και τη διόρθωση τους. Η πρόσβαση στα αρχεία εικόνων των ερωτηματολογίων ήταν πολύ βοηθητική.

Η επεξεργασία και πινακοποίηση των αποτελεσμάτων έγινε με τη χρήση του στατιστικού πακέτου SAS.

5. *Κόστος*

Η απογραφή στοίχισε συνολικά 1,5 εκατομμύρια λίρες. Το μεγαλύτερο μέρος από το συνολικό κόστος, δηλαδή 49,8% αφορούσε τη συλλογή των στοιχείων, ενώ ποσοστό 30,1% αφορούσε το οπτικό σύστημα εισαγωγής δεδομένων. Γύρω στο ένα εκατομμύριο απορρόφησαν οι μισθοί του προσωπικού από τα οποία ποσοστό 81% αφορούσε ημερομίσθια έκτακτου προσωπικού που απασχολήθηκαν κυρίως για τη συλλογή των στοιχείων και την καταχώρηση στο οπτικό σύστημα. Πιο λεπτομερής ανάλυση των εξόδων παρουσιάζεται στον πιο κάτω πίνακα.

6. *Χρονοδιάγραμμα*

Οι κυριότερες δραστηριότητες της Απογραφής παρουσιάζονται στο χρονοδιάγραμμα που ακολουθεί.

In order to obtain high quality in the coding of occupation and economic activity the coding was performed twice by two different coders without any prior knowledge of the codes that the other person had used. The system compared the separate coding and in case of mismatch these were forwarded to the "exception station" of the expert who was handling all problems referred by the operators for solution.

The data capture in the optical system was completed in the period 8 January – 21 June 2002.

Due to certain problems of the system and because of insufficient checks built in the system which were necessary for the construction of new complicated variables relating to the family nucleus additional programming was needed for error finding and corrections. Access to the archive of images of the questionnaires was extremely useful.

In processing and production of tables the statistical package SAS was used.

5. *Cost*

The total cost of the census amounted to 1,5 million pounds. The greater part of the total cost, 49,8%, represented the cost of fieldwork, while the second largest part 30,1% covered the cost of the Optical Data Entry System. About one million pounds was allocated to wages and salaries of which 81% represented the remunerations of casual staff employed for fieldwork and data capture. A more detailed break-down of the cost is given in the table below.

6. *Time schedule*

The main activities of the census appear in the following time schedule.

ΚΟΣΤΟΣ ΑΠΟΓΡΑΦΗΣ, 2001
COST OF CENSUS, 2001

Δραστηριότητα	Σύνολο Total	%	Μισθοί - Wages		Activity
			Μόνιμοι Permanent	Έκτακτοι Casual	
Προετοιμασία και οργάνωση	53.272	3,5	49.368	3.904	Preparation and organization
Προετοιμασία και οργάνωση	42.908	2,8	40.956	1.952	Preparation
Χαρτογράφηση	8.412	0,6	8.412		Cartography/Mapping
Δοκιμή ερωτηματολογίου	1.952	0,1		1.952	Pilot
Συλλογή πληροφοριών	746.807	49,8	60.867	685.940	Fieldwork
Εκπαίδευση	94.826	6,3	13.816	81.010	Training
Συλλογή πληροφοριών	614.755	41,0	47.051	567.704	Enumeration
Επίβλεψη και έλεγχος	37.226	2,5		37.226	Checking-controlling
Οπτικό σύστημα	451.097	30,1			Optical system
Εκτύπωση ερωτηματολογίων	119.520	8,0			Printing of questionnaires
Εξοπλισμός	110.958	7,4			Equipment
Λογισμικό	158.722	10,6			Software
Τεχνική υποστήριξη	61.897	4,1			IT Support
Επεξεργασία	177.982	11,9	41.757	136.225	Processing
Έλεγχος κάλυψης	33.960	2,3	13.913	20.047	Post-enumeration evaluation
Καταχώριση και επεξεργασία στοιχείων	144.022	9,6	27.844	116.178	Data capture and processing
Ανάλυση και δημοσίευση	48.777	3,2	43.777	5.000	Analysis and publication
Ανάλυση	30.497	2,0	25.497	5.000	Elaboration and Analysis
Δημοσίευση	18.280	1,2	18.280		Dissemination and Documentation
Άλλα έξοδα (ενοίκια, κλπ.)	22.804	1,5			Other expenses (rents, etc.)
ΣΥΝΟΛΟ	1.500.739	100,0	195.769	831.069	TOTAL

B. ΑΠΟΤΕΛΕΣΜΑΤΑ ΕΛΕΓΧΟΥ ΚΑΛΥΨΗΣ ΑΠΟΓΡΑΦΗΣ
B. POST ENUMERATION SURVEY RESULTS

ΑΠΟΤΕΛΕΣΜΑΤΑ ΕΛΕΓΧΟΥ ΚΑΛΥΨΗΣ ΑΠΟΓΡΑΦΗΣ

Μια βδομάδα μετά τη συμπλήρωση της καταγραφής του πληθυσμού, η Στατιστική Υπηρεσία διεξήγαγε Έρευνα Ελέγχου Κάλυψης της Απογραφής. Ο κύριος σκοπός της Έρευνας Ελέγχου ήταν να υπολογιστεί το ποσοστό κάλυψης του πληθυσμού που είχε καταγραφεί στην Απογραφή.

1. Επιλογή Δείγματος

Η Έρευνα Ελέγχου έγινε πάνω σε αντιπροσωπευτική δειγματοληπτική βάση. Για τον προσδιορισμό του μεγέθους του δείγματος λήφθηκαν υπόψη οι περιορισμοί σε χρόνο, κόστος καθώς επίσης και ο ημερήσιος όγκος εργασίας που μπορούσε να διεκπεραιώσει ένας απογραφέας. Σε κάθε απογραφέα ανατέθηκε ο έλεγχος της κάλυψης ενός ή περισσότερων απογραφικών τμημάτων.

Το δείγμα κατανεμήθηκε κατά επαρχία και αστική/αγροτική περιοχή σύμφωνα με την κατανομή του όγκου εργασίας και τον υπολογιζόμενο πληθυσμό που αναμένετο στην Απογραφή Πληθυσμού. Συνολικά κάλυψε 27.899 πρόσωπα σε νοικοκυριά ή 4,1% του πληθυσμού των νοικοκυριών.

Η τελική κατανομή του δείγματος όπως προέκυψε φαίνεται στον πιο κάτω πίνακα.

2. Μέθοδος Ελέγχου Κάλυψης

Κατά τη διάρκεια της Έρευνας Ελέγχου κάλυψης οι απογραφείς επισκέφθηκαν όλα τα νοικοκυριά στα απογραφικά τμήματα των περιοχών που επιλέγηκαν στο δείγμα και συμπλήρωσαν το σχετικό ερωτηματολόγιο με τις πιο κάτω πληροφορίες:

- (i) Τα πλήρη γεωγραφικά χαρακτηριστικά του απογραφικού τμήματος και την πλήρη διεύθυνση της κατοικίας.
- (ii) Το όνομα, φύλο, ημερομηνία γέννησης, σχέση με τον αρχηγό, οικογενειακή υπόσταση και τόπο διαμονής κατά την 1^η Οκτωβρίου 2001 κάθε ατόμου που διέμενε στο νοικοκυριό κατά την ημέρα της συνέντευξης. Οι έννοιες και οι ορισμοί που χρησιμοποιήθηκαν στην Απογραφή ίσχυαν και στην Έρευνα Ελέγχου κάλυψης.
- (iii) Το όνομα, οικογενειακή υπόσταση, φύλο κλπ. κάθε προσώπου που δε διέμενε πια στο νοικοκυριό αλλά έμενε εκεί κατά την 1^η Οκτωβρίου 2001.

POST ENUMERATION SURVEY RESULTS

One week after the completion of the 2001 Population Census enumeration, the Statistical Service launched a Post Enumeration Survey. Its principal objective was to determine the degree of coverage of the number of persons enumerated in the Census.

1. Sample Selection

The Post Enumeration Survey was based on a representative sample. In deciding the size of the sample, time and cost constraints were taken into consideration as well as the daily workload of an enumerator. The area assigned to each enumerator covered one or more enumeration blocks.

The sample was allocated by district and urban/rural according to the distribution of workloads and the population expected to be enumerated in the Census. It covered in total 27.899 persons in households, or 4,1% of the total household population.

The final distribution of the sample is shown in the Table 1 below:

2. Method of Post Enumeration

During the Post Enumeration Survey, the enumerators visited every household in the sampled enumeration blocks and filled in the relevant questionnaire with the following information:

- (i) The detailed geographic characteristics of the enumeration block and the full address of the housing unit.
- (ii) The name, sex, date of birth, relationship to head, marital status and place of residence on 1st October 2001 (Census reference date) of each person residing in the household at the time of the interview. The concepts and definitions used in the Census were also used in the Post Enumeration Survey.
- (iii) The name, marital status, sex etc. of each person that used to reside in the household on 1st October 2001 but was no longer at this address at the time of the Post Enumeration Survey interview.

ΠΙΝΑΚΑΣ 1. ΚΑΤΑΝΟΜΗ ΔΕΙΓΜΑΤΟΣ ΕΡΕΥΝΑΣ ΕΛΕΓΧΟΥ ΚΑΛΥΨΗΣ
TABLE 1. SAMPLE DISTRIBUTION IN POST ENUMERATION SURVEY

ΕΠΑΡΧΙΑ DISTRICT	Δείγμα πληθυσμού νοικοκυριών Sampled Household Population		
	Σύνολο Total	Αστική Urban	Αγροτική Rural
ΣΥΝΟΛΟ - TOTAL	27.899	19.563	8.336
Λευκωσία Lefkosia	10.201	7.643	2.558
Αμμόχωστος Ammochostos	1.826	..	1.826
Λάρνακα Larnaka	5.317	3.183	2.134
Λεμεσός Lemesos	7.438	6.354	1.084
Πάφος Pafos	3.117	2.383	734

3. Ταύτιση Στοιχείων

Η ταύτιση στοιχείων έγινε **προς μια κατεύθυνση**. Δηλαδή τα ερωτηματολόγια της Έρευνας Ελέγχου ταυτίζονταν με αυτά της Απογραφής του ίδιου Απογραφικού Τμήματος.

Για τη σωστή ταύτιση των στοιχείων είχαν ετοιμαστεί σαφείς οδηγίες. Για την ταύτιση προσώπου προς πρόσωπο οι πιο κάτω κανόνες έπρεπε να ισχύσουν:

- (i) Τα γεωγραφικά χαρακτηριστικά στο ερωτηματολόγιο του Ελέγχου έπρεπε να ταυτίζονται με αυτά της Απογραφής.
- (ii) Το όνομα του προσώπου στο ερωτηματολόγιο Ελέγχου έπρεπε να είναι το ίδιο ή περίπου το ίδιο με αυτό της Απογραφής.
- (iii) Το φύλο έπρεπε να είναι το ίδιο και στα δυο ερωτηματολόγια.
- (iv) Η ηλικία έπρεπε να είναι η ίδια ή η διαφορά να βρίσκεται μέσα σε αποδεκτά πλαίσια.

Νοούμενου ότι οι πιο πάνω κανόνες ίσχυαν για κάθε πρόσωπο που έμενε στο νοικοκυριό την 1^η Οκτωβρίου 2001 στην Έρευνα Ελέγχου, τότε το πρόσωπο αυτό εθεωρείτο “ταυτισμένο”.

Αν οι πιο πάνω κανόνες δεν ίσχυαν τότε το πρόσωπο αυτό δεν εθεωρείτο ότι είχε ταυτισθεί.

3. Matching

The matching was **one-way**, that is, the Post Enumeration Survey returns from the sample enumeration block (EB) were matched against the Census returns for the sample EB.

A definite set of rules was prepared for the matching process. For matching person to person the following rules should be satisfied:

- (i) The geographic characteristics on the Post Enumeration Survey returns must be the same as those on the Census returns.
- (ii) The name recorded on the Post Enumeration Survey return must be the same or more or less the same as that on the Census return.
- (iii) Sex must be the same on both returns
- (iv) Age must be within an acceptable difference on both returns.

Provided the above rules were satisfied for each person residing in the household on the 1st October 2001 on the Post Enumeration Survey returns, then this person was considered as “matched”.

If the above rules were not satisfied, then this person was considered unmatched.

4. Μέθοδος υπολογισμού του λάθους κάλυψης

Για τον υπολογισμό του λάθους κάλυψης και τον υπολογισμό του διορθωμένου πληθυσμού σε νοικοκυριά η πιο κάτω μέθοδος έχει χρησιμοποιηθεί.

Αν C_{ijk} = Πληθυσμός στην Απογραφή στο “k” απογραφικό τμήμα του δείγματος της “i” επαρχίας και της “j” περιοχής (αστική/αγροτική)

P_{ijk} = Πληθυσμός στον Έλεγχο στο “k” απογραφικό τμήμα του δείγματος της “i” επαρχίας και της “j” περιοχής (αστική/αγροτική)

M_{ijk} = Αριθμός προσώπων που έχουν ταυτιστεί στο “k” απογραφικό τμήμα του δείγματος της “i” επαρχίας και της “j” περιοχής (αστική/αγροτική)

N_{ij} = Διορθωμένος πληθυσμός (σε νοικοκυριά στα απογραφικά τμήματα που έχουν επιλεγεί στο δείγμα της “i” επαρχίας και της “j” περιοχής (αστική/αγροτική)

Τώρα ο λόγος $R_{ij} = \sum_k M_{ijk} / \sum_k P_{ijk}$

δίνει μια εκτίμηση του ποσοστού κάλυψης της Απογραφής στην “i” επαρχία και “j” περιοχή.

α) Ο διορθωμένος πληθυσμός N_{ij} τότε είναι:

$$N_{ijk} = (\sum_k C_{ijk} \cdot \sum_k P_{ijk}) / \sum_k M_{ijk}$$

β) Ο συνολικός ^ πληθυσμός (σε νοικοκυριά) διορθωμένος N_{ij} στην “i” επαρχία της “j” περιοχής είναι τότε:

$$\hat{N}_{ij} = C_{ij} \cdot \frac{N_{ij}}{\sum_k C_{ijk}} = C_{ij} / R_{ij}$$

όπου C_{ij} = Σύνολο του Πληθυσμού που έχει καταγραφεί στην Απογραφή στην “i” επαρχία της “j” περιοχής.

5. Εκτιμήσεις ποσοστών κάλυψης

Εκτιμήσεις για τα ποσοστά κάλυψης του πληθυσμού νοικοκυριών της Απογραφής κατά επαρχία, αστική/αγροτική περιοχή παρουσιάζονται στον Πίνακα 2.

4. Estimation Procedure

To estimate the coverage error and the adjusted household population by district and urban/rural residence, the following procedure was used.

Let C_{ijk} = Population in the original Census count in the kth sampled enumeration block of the ith district and jth urban/rural area.

P_{ijk} = Population in the Post Enumeration in the kth sampled enumeration block of the ith district and jth urban/rural area.

M_{ijk} = Matched persons (i.e. in both Census and Post Enumeration) in the kth sampled enumeration block of the ith district and jth urban/rural area.

N_{ij} = Estimated total (household) population for the sample enumeration blocks in the ith district and the jth urban/rural area.

The ratio $R_{ij} = \sum_k M_{ijk} / \sum_k P_{ijk}$ provides an estimate

of the coverage rate in the Census Enumeration of the ith district and the jth area.

a) The estimate N_{ijk} is then given by:

$$N_{ijk} = (\sum_k C_{ijk} \cdot \sum_k P_{ijk}) / \sum_k M_{ijk}$$

b) The estimate \hat{N}_{ij} i.e the total (household) population as a whole (adjusted) in the ith district and jth area is given by:

$$\hat{N}_{ij} = C_{ij} \cdot \frac{N_{ij}}{\sum_k C_{ijk}} = C_{ij} / R_{ij}$$

where C_{ij} = Total Census count for the ith district and the jth area as a whole.

5. Estimates of coverage rates

The estimates of the coverage rates of the household population by district and urban/rural residence are shown in Table 2 below:

ΠΙΝΑΚΑΣ 2. ΠΟΣΟΣΤΑ ΚΑΛΥΨΗΣ ΠΛΗΘΥΣΜΟΥ ΝΟΙΚΟΚΥΡΙΩΝ ΚΑΤΑ ΕΠΑΡΧΙΑ ΚΑΙ ΑΣΤΙΚΗ/ΑΓΡΟΤΙΚΗ ΠΕΡΙΟΧΗ

TABLE 2. COVERAGE RATES OF HOUSEHOLD POPULATION BY DISTRICT AND UBRAN/RURAL AREA

ΕΠΑΡΧΙΑ - DISTRICT	ΣΥΝΟΛΟ TOTAL	ΑΣΤΙΚΗ URBAN	ΑΓΡΟΤΙΚΗ RURAL
ΣΥΝΟΛΟ - TOTAL	98,00	97,75	98,57
Λευκωσία - Lefkosia	97,87	97,57	98,70
Αμμόχωστος - Ammochostos	98,35	...	98,35
Λάρνακα - Larnaka	98,41	98,26	98,63
Λεμεσός - Lemesos	97,75	97,62	98,23
Πάφος - Pafos	98,41	98,14	99,04

Με βάση τα πιο πάνω ποσοστά κάλυψης έγιναν εκτιμήσεις του συνολικού πληθυσμού σε νοικοκυριά και τα αποτελέσματα παρουσιάζονται στον Πίνακα 3.

On the basis of these coverage rates the adjusted household population was estimated and the results are presented in Table 3 below:

ΠΙΝΑΚΑΣ 3. ΠΛΗΘΥΣΜΟΣ (ΣΕ ΝΟΙΚΟΚΥΡΙΑ) ΠΟΥ ΕΧΕΙ ΚΑΤΑΓΡΑΦΕΙ ΚΑΙ ΔΙΟΡΘΩΜΕΝΟΣ ΠΛΗΘΥΣΜΟΣ (ΣΕ ΝΟΙΚΟΚΥΡΙΑ)

TABLE 3. ENUMERATED (HOUSEHOLD) POPULATION AND ADJUSTED (HOUSEHOLD) POPULATION

ΕΠΑΡΧΙΑ DISTRICT	Πληθυσμός σε νοικοκυριά που καταγράφηκε Enumerated household population			Διορθωμένος πληθυσμός σε νοικοκυριά Adjusted household population		
	Σύνολο Total	Αστική Urban	Αγροτική Rural	Σύνολο Total	Αστική Urban	Αγροτική Rural
ΣΥΝΟΛΟ - TOTAL	685.280	471.077	214.203	699.244	481.931	217.313
Λευκωσία - Lefkosia	271.463	198.921	72.542	277.366	203.868	73.498
Αμμόχωστος - Ammochostos	37.689	..	37.689	38.322	..	38.322
Λάρνακα - Larnaka	114.745	70.108	44.637	116.601	71.346	45.255
Λεμεσός - Lemesos	195.268	155.929	39.339	199.772	159.723	40.049
Πάφος - Pafos	66.115	46.119	19.996	67.183	46.994	20.189

Η κάλυψη του πληθυσμού σε ιδρύματα θεωρείται πλήρης και ο διορθωμένος συνολικός πληθυσμός (συμπερ. ιδρυμάτων) φαίνεται στο Πίνακα 4.

It was assumed that the institutional population was completely covered. The adjusted total population (including institutional population) is shown in Table 4.

ΠΙΝΑΚΑΣ 4. ΣΥΝΟΛΙΚΟΣ ΠΛΗΘΥΣΜΟΣ ΠΟΥ ΕΧΕΙ ΚΑΤΑΓΡΑΦΕΙ ΚΑΙ ΔΙΟΡΘΩΜΕΝΟΣ ΣΥΝΟΛΙΚΟΣ ΠΛΗΘΥΣΜΟΣ

TABLE 4. TOTAL ENUMERATED POPULATION AND ADJUSTED TOTAL POPULATION

ΕΠΑΡΧΙΑ DISTRICT	Συνολικός πληθυσμός που έχει καταγραφεί Total enumerated population			Διορθωμένος συνολικός πληθυσμός Adjusted total population		
	Σύνολο Total	Αστική Urban	Αγροτική Rural	Σύνολο Total	Αστική Urban	Αγροτική Rural
ΣΥΝΟΛΟ - TOTAL	689.565	474.450	215.115	703.529	485.304	218.225
Λευκωσία - Lefkosia	273.642	200.686	72.956	279.545	205.633	73.912
Αμμόχωστος - Ammochostos	37.738	..	37.738	38.371	..	38.371
Λάρνακα - Larnaka	115.268	70.502	44.766	117.124	71.740	45.384
Λεμεσός - Lemesos	196.553	156.939	39.614	201.057	160.733	40.324
Πάφος - Pafos	66.364	46.323	20.041	67.432	47.198	20.234

Ο συνολικός Πληθυσμός (μετά τη διόρθωση του λάθους κάλυψης) υπολογίζεται σε 703.529 σε σύγκριση με 689.565 που καταγράφηκε στην Απογραφή. Έτσι υπολογίζεται το ποσοστό κάλυψης σε 98,02% και το ποσοστό λάθους 1,98%. Ανάλυση του ποσοστού κάλυψης κατά επαρχία και αστική/αγροτική περιοχή παρουσιάζεται στον Πίνακα 5.

Thus the total population estimate (corrected for underenumeration) was 703.529 as compared to the enumerated census result of 689.565. The coverage rate of the total population was 98,02% and the underenumeration was 1,98%. The breakdown of the coverage rate by district and urban/rural residence is given in Table 5.

ΠΙΝΑΚΑΣ 5. ΠΟΣΟΣΤΑ ΚΑΛΥΨΗΣ ΣΥΝΟΛΙΚΟΥ ΠΛΗΘΥΣΜΟΥ (ΝΟΙΚΟΚΥΡΙΩΝ ΚΑΙ ΙΔΡΥΜΑΤΩΝ)
TABLE 5. COVERAGE RATES OF TOTAL POPULATION (HOUSEHOLD AND INSTITUTIONAL)

ΕΠΑΡΧΙΑ DISTRICT	Σύνολο Total	Αστική Urban	Αγροτική Rural
ΣΥΝΟΛΟ - TOTAL	98,02	97,76	98,58
Λευκωσία - Lefkosia	97,89	97,59	98,71
Αμμόχωστος - Ammochostos	98,35	..	98,35
Λάρνακα - Larnaka	98,41	98,27	98,64
Λεμεσός - Lemesos	97,76	97,64	98,24
Πάφος - Pafos	98,42	98,15	99,05

Ανάλυση του ποσοστού κάλυψης κατά αστική/αγροτική περιοχή, επαρχία, φύλο, ηλικία, οικογενειακή υπόσταση και μέγεθος νοικοκυριού οδηγεί στα πιο κάτω συμπεράσματα:

The comparison of the coverage rates between urban/rural areas, districts, sexes, age-groups, marital statuses and household sizes leads to the following conclusions:

- Το ποσοστό λάθους ήταν κάπως μεγαλύτερο στις αστικές παρά στις αγροτικές περιοχές και ιδιαίτερα στις αστικές περιοχές Λεμεσού και Λευκωσίας.
- Δεν υπάρχει σημαντική διαφορά στο ποσοστό κάλυψης μεταξύ ανδρών και γυναικών.
- Αναφορικά με την ηλικία, ορισμένες ομάδες ηλικίας κυρίως μεταξύ 20-29 και οι πολύ ηλικιωμένοι 80 και πάνω είχαν μεγαλύτερο ποσοστό λάθους από τις υπόλοιπες ομάδες ηλικιών.
- Οι χήροι/ες και διαζευγμένοι/ες είχαν ψηλότερο ποσοστό λάθους από τους παντρεμένους και άγαμους.
- Τα περισσότερα πρόσωπα που δεν καταγράφηκαν ήταν περιπτώσεις παράλειψης ολόκληρων νοικοκυριών παρά μέλη νοικοκυριών που καταγράφηκαν.
- Το μέσο μέγεθος νοικοκυριών που δεν καταγράφηκαν ήταν μικρότερο από το μέσο μέγεθος νοικοκυριού της Απογραφής.
- The coverage error was somewhat higher in urban than in rural areas and particularly in the urban areas of Lemesos and Lefkosia.
- There is no significant difference in the coverage rate of males and females.
- As regards age, certain age-groups mainly those between 20-29 and the very old of 80 and over had a larger coverage error than the rest.
- Widows/ers and divorced persons had also higher coverage errors than the single and married persons.
- Most persons missed by the Census belonged to households that were completely missed out from the Census enumeration, rather than belonging to households covered by the Census enumeration.
- The average household size of the households missed by the Census was smaller than the average household size as recorded by the Census.

Γ. ΟΡΙΣΜΟΙ

C. DEFINITIONS

ΟΡΙΣΜΟΙ

Κατά την Απογραφή χρησιμοποιήθηκαν οι πιο κάτω ορισμοί:

Νοικοκυριό: Νοικοκυριό αποτελούν ένα ή περισσότερα άτομα ανεξάρτητα από συγγένεια που διαμένουν μαζί στην ίδια κατοικία, προμηθεύονται από κοινού τα απαραίτητα για τη συντήρησή τους κι έχουν τουλάχιστο ένα κοινό γεύμα την ημέρα.

Στα **κανονικά μέλη** του νοικοκυριού έχουν περιληφθεί:

- Τα πρόσωπα που έτυχε να απουσιάζουν προσωρινά για λιγότερο από 1 χρόνο, εντός και εκτός Κύπρου (για δουλειά, διακοπές κλπ)
- Μαθητές και φοιτητές
- Στρατιώτες
- Ναυτικοί
- Άτομα, μέλη του νοικοκυριού που έμειναν ή σκόπευαν να μείνουν σε ίδρυμα λιγότερο από 1 χρόνο.
- Σύζυγοι έστω κι αν ήταν μακριά από τις οικογένειές τους για 1 χρόνο ή περισσότερο.
- Όσοι απασχολούνταν προσωρινά στις Αραβικές Χώρες και οι οικογένειές τους.
- Οικιακές βοηθοί που διέμεναν με το νοικοκυριό.

Έχουν εξαιρεθεί από τα νοικοκυριά

- Φιλοξενούμενοι ή άλλα πρόσωπα που είχαν κάπου αλλού μόνιμη διαμονή
- Μέλη του νοικοκυριού που έμεναν σε ίδρυμα ή σκόπευαν να μείνουν για 1 χρόνο ή περισσότερο.
- Βρέφη που γεννήθηκαν μετά την ημέρα αναφοράς της Απογραφής.

Παράλληλα με την καταγραφή των κατοικιών, νοικοκυριών και μελών τους, έχουν καταγραφεί ξεχωριστά τα ιδρύματα και ο πληθυσμός των ιδρυμάτων.

Ίδρυμα θεωρείται ο χώρος συλλογικής συμβίωσης ατόμων που έχουν κάποιο κοινό σκοπό ή όφελος. Στα ιδρύματα περιλαμβάνονται τα γηροκομεία, ψυχιατρικά ιδρύματα, νοσοκομεία, μοναστήρια, φυλακές, κλπ.

Πληθυσμός Ιδρυμάτων: Ως μέλη του ιδρύματος θεωρήθηκαν τα άτομα που είχαν τη συνήθη διαμονή τους στο ίδρυμα την 1^η Οκτωβρίου 2001. Κάλυψε δηλαδή τους τροφίμους ιδρυμάτων που δεν είχαν αλλού συνήθη διαμονή, όπως τους μοναχούς και όσους έμειναν ή σκόπευαν να μείνουν στο ίδρυμα 1 χρόνο ή περισσότερο.

DEFINITIONS

The following definitions have been used.

Households: A household comprises one or more persons, irrespective of relationship who live together in the same dwelling, have common catering arrangements and share at least one main meal a day.

The following persons were included as **members of the household:**

- Persons who happened to be temporarily away for less than 1 year in Cyprus or abroad (i.e. for business, holidays, etc)
- Students
- Members of National Guard
- Seamen
- Household members who had been staying or intended to stay in institutions for less than 1 year.
- Spouses even if away from their families for 1 year or more.
- Persons temporarily employed in Arab Countries and their families
- Domestic servants living with the household.

Were excluded from the household:

- Guests or other persons who had their usual place of residence elsewhere
- Household members who had been staying or intended to stay in institutions for 1 year or more
- Infants born after the reference Census date.

Along with the enumeration of housing units, households and their members, there was a separate enumeration of all institutions and of the institutional population.

An institution is a place intended for the housing of persons bound by a common public objective or a common personal interest. Old aged homes, psychiatric institutions, hospitals, monasteries, prisons etc, fall within this category.

Institutional Population: The institutional population consisted of persons having the institution as their usual residence on the 1st of October 2001. It covered inmates having no other place of residence (e.g. monks) as well as those who have been residing or intending to reside in the institution for 1 year or more.

Αστικές Περιοχές: Θεωρήθηκαν οι περιοχές που καλύπτονται από τα Τοπικά Σχέδια των πόλεων. Συγκεκριμένα:

Αστική Περιοχή **Λευκωσίας** περιλαμβάνει:

Δήμους: Λευκωσίας
Αγ. Δομετίου
Έγκωμη
Στροβόλου
Αγλαντζιάς
Λακατάμειας
Λατσιών

Κοινότητες: Γέρι
Συνοικισμό Ανθούπολης

Αστική Περιοχή **Λάρνακας** περιλαμβάνει:

Δήμους: Λάρνακας
Αραδίππου

Κοινότητες: Λιβάδια
Δρομολαξιά
Μενεού

Παραλιακή
Ζώνη: Ορόκλινης
Πύλας

Μέρος: Καλού Χωριού

Αστική Περιοχή **Λεμεσού** περιλαμβάνει:

Δήμους: Λεμεσού
Μέσα Γειτονιάς
Αγίου Αθανασίου
Γερμασόγειας
Κάτω Πολεμιδιών

Κοινότητες: Πάνω Πολεμίδα
Ύψωνας

Παραλιακή
Ζώνη: Μουτταγιάκας
Αγίου Τύχωνα
Παρεκκλησιάς
Μοναγρουλλίου
Μονής
Πύργου

Μέρος: Τσερκέζων

Αστική Περιοχή **Πάφου** περιλαμβάνει:

Δήμους: Πάφου
Γεροσκήπου

Κοινότητες: Κονιά
Αγ. Μαρινούδα
Κολώνη
Αχέλεια

Urban Areas are those defined by the Local Town Plans. More specifically:

Urban Area of **Lefkosia** covers:

Municipalities: Lefkosia
Agios Dometios
Engomi
Strovolos
Aglangia
Lakatamia
Latsia

Communities: Geri
Anthoupoli Refugee
housing estate

Urban Area of **Larnaka** covers:

Municipalities: Larnaka
Aradippou

Communities: Livadia
Dromolaxia
Meneou

Coastal areas of: Oroklini
Pyla

Part of : Kalochorio

Urban Area of **Lemesos** covers:

Municipalities: Lemesos
Mesa Geitonia
Agios Athanasios
Germasogeia
Kato Polemidia

Communities: Pano Polemidia
Ypsonas

Coastal areas of :Mouttagiaka
Agios Tychonas
Parekklisia
Monagroulli
Moni
Pyrgos

Part of : Tserkezoi

Urban Area of **Pafos** covers:

Municipalities: Pafos
Geroskipou

Communities: Konia
Ag. Marinouda
Koloni
Acheleia

	Χλώρακας		Chlorakas
	Λέμπα		Lemba
	Έμπα		Emba
	Τρεμιθούσα		Tremithousa
	Μέσα Χωριό		Mesa Chorio
	Μεσόγη		Mesogi
	Τάλα		Tala
	Κισσόνεργα		Kissonerga
Μέρος:	Τίμης	Part of:	Timi
	Αγ. Βαρβάρας		Ag. Varvara
	Μαραθούντας		Marathounta
	Κοίλης		Koili
	Δήμου Πέγειας		Pegeia municipality

Επίπεδο Μόρφωσης: Αναφέρεται στο επίπεδο μόρφωσης για τα πρόσωπα 15 χρονών και πάνω.

Educational Attainment: Refers to the level of education of each person aged 15 years and over.

- **Δεν πήγε καθόλου σχολείο:** Για άτομα που δεν πήγαν καθόλου σχολείο, ούτε μια τάξη του δημοτικού.
- **Δεν τελείωσε το Δημοτικό:** Για άτομα που πήγαν/φοίτησαν στο δημοτικό όμως δεν τελείωσαν τον προβλεπόμενο κύκλο των έξι χρονών.
- **Δημοτικό:** Για άτομα που φοίτησαν και συμπλήρωσαν τον προβλεπόμενο κύκλο των έξι χρόνων της δημοτικής εκπαίδευσης και όσους δεν τελείωσαν το Γυμνασιακό Κύκλο.
- **Γυμνάσιο (3 χρόνια):** Για άτομα που φοίτησαν και συμπλήρωσαν τον τρίτο χρόνο στο γυμνάσιο και όσους δεν τελείωσαν τον Λυκειακό κύκλο.
- **Λύκειο (απολυτήριο):** Για άτομα που φοίτησαν και συμπλήρωσαν το τρίτο χρόνο λυκείου και όσοι δεν τελείωσαν την Τριτοβάθμια εκπαίδευση.
- **Τριτοβάθμια μη Πανεπιστημιακή:** Για άτομα που φοίτησαν και συμπλήρωσαν τριτοβάθμια εκπαίδευση μη πανεπιστημιακού επιπέδου.
- **Πανεπιστήμιο:** Για άτομα που φοίτησαν και συμπλήρωσαν τις σπουδές τους στο πανεπιστήμιο.
- **Πανεπιστήμιο (διδασκτορικό):** Για άτομα που φοίτησαν και πήραν διδακτορικό δίπλωμα.
- **No schooling:** For persons who did not attend school at all.
- **Primary incomplete:** For persons who attended primary school but did not complete the prescribed six-year course.
- **Primary, completed:** For persons who completed the prescribed six-year course of primary school and not completed Gymnasium.
- **Gymnasium (3 years):** For persons who completed the prescribed three-year course of Gymnasium and not completed Lyceum.
- **Lyceum (completed secondary):** For persons who completed the prescribed three-year course of Lyceum and not completed third level education.
- **Third level non-University:** For persons who have attended and graduated from third level education of non-university level.
- **University:** For persons who have successfully graduated from university
- **University: (doctorate's degree only):** for persons who hold a doctorate degree.

Αναλόβητος: Άτομο που δεν μπορεί να γράφει και να διαβάζει απλές προτάσεις.

Illiterate: Persons who cannot read and write simple sentences.

Εργαζόμενα Πρόσωπα, θεωρούνται όσοι είναι 15 χρονών και πάνω, οι οποίοι κατά τη βδομάδα που προηγείται εκείνης της συνέντευξης, εργάστηκαν έστω και για μια ώρα με αμοιβή, κέρδος ή σε οικογενειακή επιχείρηση χωρίς μισθό. Επίσης περιλαμβάνονται εργαζόμενα πρόσωπα που έτυχε να μην εργαστούν τη συγκεκριμένη εκείνη βδομάδα γιατί απουσίαζαν με άδεια, άδεια ασθένειας κλπ.

Άνεργοι, θεωρούνται όσοι είναι 15 χρονών και πάνω, οι οποίοι κατά τη βδομάδα που προηγείται εκείνης της συνέντευξης δεν είχαν δουλειά αλλά ήταν σε συνεχή αναζήτηση δουλειάς για πλήρη ή μερική απασχόληση, ήταν διαθέσιμοι για εργασία και ήταν επίσης ικανοί για εργασία.

Οικονομικά Ενεργός Πληθυσμός, είναι όλα τα πρόσωπα τα οποία κατά τη διάρκεια της αναφερόμενης βδομάδας εργάζονταν ή ήταν άνεργοι (όπως ορίστηκε πιο πάνω).

Μη Οικονομικά Ενεργά Πρόσωπα, είναι όλα τα πρόσωπα τα οποία κατά τη διάρκεια της αναφερόμενης βδομάδας δεν εργάζονταν και δεν ήταν άνεργοι. Ειδικότερα περιλαμβάνονται πρόσωπα τα οποία κατά τη διάρκεια της αναφερόμενης βδομάδας ήταν φοιτητές, οικοκυρές, συνταξιούχοι, ανάπηροι ή με χρόνιες ασθένειες και εισοδηματίες.

Κατοικία Συνήθους Διαμονής: έχει θεωρηθεί κάθε χώρος που χρησιμοποιείται για σκοπούς συνήθους διαμονής. Αυτή μπορεί να είναι μόνιμη ή πρόχειρης κατασκευής νοούμενου ότι κατοικείται την ημερομηνία αναφοράς.

Κανονική Κατοικία αποτελείται από ένα ή περισσότερα δωμάτια, σε μόνιμη κατασκευή, που κτίστηκε ή μετατράπηκε με σκοπό να χρησιμοποιείται για κατοικία ενός νοικοκυριού, καθ' όλη τη διάρκεια του χρόνου και χρησιμοποιείται στην πραγματικότητα γι' αυτό το σκοπό κατά το χρόνο της απογραφής. Πρέπει να έχει απευθείας έξοδο προς το δρόμο ή δια μέσου κήπου ή σε κοινό χώρο μέσα στην οικοδομή (κλιμακοστάσιο, διάδρομος, στοά κ.λ.π.)

Μη Κανονική Κατοικία περιλαμβάνει τις

Κατοικίες Πρόχειρης Κατασκευής που είναι ανεξάρτητες κατασκευές από πρόχειρα υλικά, χωρίς προκαθορισμένο σχέδιο με σκοπό τη χρησιμοποίηση για κατοικία ενός νοικοκυριού και τις

Άλλες οικιστικές μονάδες που δεν κτίστηκαν για σκοπούς κατοίκησης και που θεωρούνται οικοδομές σε μόνιμες κατασκευές όπως στάβλοι, γκαράζ,

Currently Employed Persons, comprised all those aged 15 years and over who during the week prior to the interview worked for one hour or more for pay, profit or as unpaid family helper. It includes also persons with a job but who happened not to work during that particular week because they were on leave, sick leave etc.

Unemployed Persons are those aged 15 years and over who were not employed during the week prior to the **interview** but were actively looking for full-time or part-time work, were available for work and were also able to work.

Economically Active Persons comprised all persons who during the reference week were employed or unemployed (as defined above).

Not Economically Active Persons comprised all persons who during the reference week were not employed or unemployed. More specifically comprised persons who during the reference week were students, housewives, retired old aged, disabled or chronically ill and income recipients.

Housing Units as Usual Residence: have been considered all living quarters which are used as usual residence. These can be of permanent built or improvised shelters not designed for habitation provided they were inhabited on Census date.

Conventional Dwelling is defined as a room or suite of rooms and its accessories, in a permanent building, which, by the way it has been built/rebuilt/converted, is designed for habitation by one household all the year round and is not at the time of the Census used wholly for non-residential purposes. It should have direct access to the street or via a garden or grounds or a common space within the building (staircase, passage, gallery etc.)

Non Conventional Dwellings include

Improvised Housing Units, which are independent, improvised shelter or structure built of crude materials, without a predetermined plan for the purpose of habitation by one household and

Other Housing Units not Intended for Habitation which include premises in permanent buildings such as barns, garages, warehouses etc., which have not been

αποθήκες, που δεν έχουν κατασκευαστεί ή μετατραπεί αναλόγως για να χρησιμοποιηθούν σαν κανονικές κατοικίες αλλά κατοικούνταν κατά το χρόνο της απογραφής.

Συλλογικές Κατοικίες είναι μόνιμες κατασκευές που προορίζονται για την παροχή στέγης έναντι αμοιβής. Περιλαμβάνονται τα δωμάτια σε ξενοδοχεία, οικοτροφεία και τουριστικά διαμερίσματα που χρησιμοποιούνται για σκοπούς μόνιμης κατοικίας.

built/rebuilt/converted or otherwise arranged for habitation but are actually used as living quarters at the time of the Census.

Collective Living Quarter other than Housing Units, are permanent structures which provide lodging on a fee basis. All rooms in hotels/boardings houses/hotel apartments rented as permanent residences were included.

Δ. ΕΡΩΤΗΜΑΤΟΛΟΓΙΑ ΤΗΣ ΑΠΟΓΡΑΦΗΣ
D. CENSUS QUESTIONNAIRES

ΑΠΟΓΡΑΦΗ ΠΛΗΘΥΣΜΟΥ 2001

ΟΔΟΣ <input style="width: 100%; height: 20px;" type="text"/>	ΑΡΙΘΜΟΣ <input style="width: 40px; height: 20px;" type="text"/>
<input style="width: 100%; height: 20px;" type="text"/>	ΑΡ. ΔΙΑΜΕΡ. (Αν υπάρχει) <input style="width: 40px; height: 20px;" type="text"/>
<input style="width: 100%; height: 20px;" type="text"/>	ΑΥΞΩΝ ΑΡ. ΕΡΩΤΗΜΑΤΟΛ. <input style="width: 40px; height: 20px;" type="text"/>

ΟΝΟΜΑΤΕΠΩΝΥΜΟ ΑΡΧΗΓΟΥ ΝΟΙΚΟΚΥΡΙΟΥ	Π.Β. <input style="width: 30px; height: 20px;" type="text"/>
----------------------------------------------------	---------------------------------------------------------------------

Γενικές Πληροφορίες

1. Σκοπός της Απογραφής Πληθυσμού είναι η καταγραφή όλου του πληθυσμού στις ελεύθερες περιοχές της Κύπρου και η εξακρίβωση λεπτομερών στατιστικών δεδομένων για τα δημογραφικά και κοινωνικο-οικονομικά χαρακτηριστικά του, καθώς και στοιχεία για τον αριθμό των νοικοκυριών και κατοικιών, το μέγεθος και τις ανέσεις που διαθέτουν όπως και τη γεωγραφική κατανομή του πληθυσμού, των νοικοκυριών και κατοικιών.
2. Η ημερομηνία αναφοράς των στοιχείων είναι η **1η Οκτωβρίου 2001**.
3. **ΟΛΑ ΤΑ ΣΤΟΙΧΕΙΑ ΠΟΥ ΘΑ ΔΟΘΟΥΝ ΘΑ ΕΙΝΑΙ ΑΚΡΩΣ ΕΜΠΙΣΤΕΥΤΙΚΑ**
Η Στατιστική Υπηρεσία υποχρεούται σύμφωνα με τον περί Στατιστικής Νόμο Αρ. 15(Ι) 2000, να τηρήσει τα στοιχεία που θα δηλώσετε **άκρως εμπιστευτικά**. Οι απαντήσεις σας θα χρησιμοποιηθούν αποκλειστικά και **μόνο για σκοπούς στατιστικής**.

Π. Φιλίπιδης
Διευθυντής,
Στατιστικής Υπηρεσίας.

Όνομα προσώπου που έδωσε πληροφορίες: Τηλ.:
Όνομα απογραφέα: Κωδικός Ημερομ.:

A. ΕΡΩΤΗΜΑΤΟΛΟΓΙΟ ΚΑΤΟΙΚΙΑΣ

1. Είδος Κατοικίας:

- Κανονική κατοικία (μόνιμη κατασκευή για σκοπούς οίκησης) ----- 1
- Κατοικία πρόχειρης κατασκευής (π.χ. παράγκες, καλύβες, σκηνές) ----- 2
- Άλλες οικιστικές μονάδες που δεν κτίστηκαν για σκοπούς οίκησης (γκαραζ, σταύλοι, αποθήκες, καταστήματα) ----- 3 → Ερ. 4
- Τόπος διαμονής, εκτός κατοικιών (π.χ. ξενοδοχεία, οικοτροφεία, γηροκομεία) ----- 4

2. Τύπος κτιρίου στο οποίο βρίσκεται η κατοικία:

- Μονοκατοικία ----- 1
- Διπλοκατοικία ----- 2
- Σπίτια σε συνεχή δόμηση ----- 3
- Βοηθητικό σπίτι ----- 4
- Πολυκατοικία ----- 5
- Κατοικία σε κτίριο μεικτής χρήσης (όπως κατοικία και γραφεία/καταστήματα) ----- 6
- Άλλος τύπος:

3. Πότε κτίστηκε (συμπληρώθηκε) η κατοικία;

- Πριν το 1945 ----- 1
- 1946-1960 ----- 2
- 1961-1970 ----- 3
- 1971-1980 ----- 4
- 1981-1990 ----- 5
- 1991-1995 ----- 6
- 1996 και μετά (χρόνος)

4. Είναι η κατοικία:

- Κατοικημένη ως συνήθης τόπος διαμονής ----- 1
- Διαθέσιμη να γίνει συνήθης τόπος διαμονής ----- 2
- Χρησιμοποιείται ως εξοχική/δεύτερη κατοικία ----- 3
- Χρησιμοποιείται ως τουριστικό διαμέρισμα ----- 4 → ΤΕΛΟΣ
- Για κατεδάφιση ----- 5
- Άλλη χρήση:

ΓΙΑ ΚΑΤΟΙΚΙΕΣ ΣΥΝΗΘΟΥΣ ΤΟΠΟΥ ΔΙΑΜΟΝΗΣ

- 5(α) Πόσα συνολικά δωμάτια υπάρχουν στην κατοικία;
(εξαιρούνται διάδρομοι, αποχωρητήρια, μπάνια και χώροι μικρότεροι από 2Χ2 μέτρα) -----
- 5(β) Πόσα από αυτά τα δωμάτια χρησιμοποιούνται για σκοπούς κατοίκησης; -----

6. Έχει κουζίνα αυτή η κατοικία;
- Ξεχωριστό δωμάτιο ----- 1
- Μικρή κουζίνα (εμβαδό 2Χ2 μέτρα) ----- 2
- Κουζίνα έξω από την κατοικία ----- 3
- Δεν έχει κουζίνα ----- 4

7. Υπάρχουν διευκολύνσεις για παροχή κρύου/ζεστού νερού;
- Ναι και για τα δύο, μέσα στην κατοικία ----- 1
- Ναι και για τα δύο, έξω από την κατοικία --- 2
- Ναι, μόνο για κρύο μέσα στην κατοικία --- 3
- Ναι, μόνο για κρύο έξω από την κατοικία -- 4
- Δεν υπάρχουν ----- 5

8. Έχει ευρωπαϊκό αποχωρητήριο;
- Μέσα στην κατοικία ----- 1
- Έξω από την κατοικία ----- 2
- Δεν έχει ευρωπαϊκό αποχωρητήριο ----- 3

9. Έχει μπάνιο ή ντους η κατοικία;
- Κτιστό μπάνιο/ντους μέσα στην κατοικία --- 1
- Κτιστό μπάνιο/ντους έξω από την κατοικία - 2
- Δεν έχει διευκολύνσεις μπάνιου/ντους ----- 3

10. Τι είδος θέρμανσης χρησιμοποιείται κυρίως;

- Κεντρική θέρμανση (πετρελαίου) ----- 1
- Θερμοσυσσωρευτές (ΑΗΚ) ----- 2
- Συσκευές κλιματισμού ζεστού αέρος ----- 3
- Τζάκι ----- 4
- Θερμάστρες ηλεκτρικές ----- 5
- Θερμάστρες γκαζιού ----- 6
- Θερμάστρες πετρελαία
- Άλλο είδος (δηλώστε)

11. Χρησιμοποιείται ηλιακή ενέργεια σ' αυτή την κατοικία;
- Για θέρμανση νερού μόνο ----- 1
- Για θέρμανση κατοικίας και νερού ----- 2
- Καθόλου ----- 3

12. Αριθμός νοικοκυριών στην κατοικία

B. ΕΡΩΤΗΜΑΤΟΛΟΓΙΟ ΝΟΙΚΟΚΥΡΙΟΥ

1. Είναι αυτή η οικιστική μονάδα:

Ιδιόκτητη (ανήκει σε κάποιο μέλος του νοικοκυριού) ----- ₁ → Ερ. 3α

Ενοικιάζεται ----- ₂ → Ερ. 2α

Δωρεάν διαμονή ----- ₃

Σε προσφυγικό συνοικισμό ----- ₄

Σε οικισμό αυτοστέγασης σε κυβερνητική γη ----- ₅ → Ερ. 3α

Τουρκοκυπριακό σπίτι ----- ₆

Άλλου τύπου (προσδιορίστε)

ΕΝΟΙΚΙΟ

2α. Πόσο ενοίκιο πληρώνετε κάθε μήνα;

2β. Στο ενοίκιο αυτό συμπεριλαμβάνονται οποιαδήποτε κοινόχρηστα;

Ναι ----- ₁

Όχι ----- ₂

2γ. Στο ενοίκιο αυτό συμπεριλαμβάνεται επίπλωση της κατοικίας;

Ναι ----- ₁

Όχι ----- ₂

3α. Διαθέτει το νοικοκυριό σας προσωπικό ηλεκτρονικό υπολογιστή;

Ναι ----- ₁

Όχι ----- ₂ → Ερ. 4

3β. Είναι ο υπολογιστής αυτός συνδεδεμένος με το διαδίκτυο (internet);

Ναι ----- ₁

Όχι ----- ₂

4. Υπάρχει κανένα άτομο που ανήκει σ' αυτό το νοικοκυριό και είναι ΚΑΤΟΧΟΣ ή ενοικιάζει ή εκμεταλλεύεται γεωργική γη (καλλιεργήσιμη ή ΜΗ) ή κτηνοτροφική/πτηνοτροφική μονάδα;

Ναι ----- ₁

Όχι ----- ₂

5α. Υπάρχουν άτομα στο νοικοκυριό που ασχολούνται με κάποιο είδος οικοτεχνίας;

Ναι ----- ₁

Όχι ----- ₂ → Κατάλογος Μελών

5β. Σημειώστε το είδος οικοτεχνίας

Υφαντική ----- ₁

Κεντιτική ----- ₂

Πλεκτική ----- ₃ → Κατάλογος Μελών

Καλαθοπλεκτική/ψαθοπλεκτική ----- ₄

Ξυλότεχνια ----- ₅

Άλλο είδος ----- ₆

Γ. ΚΑΤΑΛΟΓΟΣ ΜΕΛΩΝ ΤΟΥ ΝΟΙΚΟΚΥΡΙΟΥ

ΣΥΝΘΕΣΗ ΝΟΙΚΟΚΥΡΙΟΥ

(α) Σας παρακαλώ δώστε μου τα ονόματα των προσώπων που συνήθως διαμένουν σ' αυτό το νοικοκυριό. Πρώτο το όνομα του αρχηγού του νοικοκυριού.

ΣΥΜΠΕΡΙΛΑΜΒΑΝΟΝΤΑΙ:

- Πρόσωπα που απουσιάζουν προσωρινά για λιγότερο από ένα χρόνο.
- Φοιτητές/μαθητές.
- Στρατιώτες.
- Ναυτικοί.
- Μέλη του νοικοκυριού που μένουν ή σκοπεύουν να μείνουν σε ίδρυμα λιγότερο από ένα χρόνο.
- Σύζυγοι έστω κι αν είναι μακριά από τις οικογένειές τους για 1 χρόνο ή περισσότερο.
- Όσοι απασχολούνται προσωρινά στις Αραβικές χώρες.
- Μέλη του νοικοκυριού που πέθαναν μεταξύ της **1ης Οκτωβρίου 2001** και της ημέρας της συνέντευξης.
- Οικιακή βοηθός που διαμένει στο νοικοκυριό.

ΕΞΑΙΡΟΥΝΤΑΙ:

- Φιλοξενούμενοι ή άλλα πρόσωπα που έχουν κάπου αλλού μόνιμη κατοικία.
- Μέλη του νοικοκυριού που μένουν ή σκοπεύουν να μείνουν σε ίδρυμα για 1 χρόνο ή περισσότερο.
- Παιδιά που γεννήθηκαν μετά την **1η Οκτωβρίου 2001**.

Αύξων Αριθμός	Όνομα	Ποιος/Ποια από τα μέλη του νοικοκυριού είναι ο/η σύζυγος/ σύντροφος του/της; (Γράψε τον Α/Α* του/της)	Ποιος από τα μέλη του νοικοκυριού είναι ο πατέρας του/της; (Γράψε τον Α/Α* του)	Ποια από τα μέλη του νοικοκυριού είναι η μητέρα του/της; (Γράψε τον Α/Α* της)
01				
02				
03				
04				
05				
06				
07				
08				
09				
10				
11				
12				
13				
14				
15				

* Αν δεν είναι μέλος του νοικοκυριού τότε γράψε 99.

(β) Υπάρχουν βρέφη ή μικρά παιδιά ή άλλα άτομα π.χ. οικιακή βοηθός που ανήκουν σ' αυτό το νοικοκυριό και δεν αναφέρθηκαν πιο πάνω;

ΝΑΙ ➔ Να περιλάβεις τα άτομα αυτά στον πιο πάνω κατάλογο. ΟΧΙ ²

(γ) Υπάρχουν άτομα που ανήκουν σ' αυτό το νοικοκυριό και που απουσιάζουν προσωρινά, όπως: στρατιώτες, φοιτητές/μαθητές ή που εργάζονται στο εξωτερικό και δεν αναφέρθηκαν πιο πάνω;

ΝΑΙ ➔ Να περιλάβεις τα άτομα αυτά στον πιο πάνω κατάλογο. ΟΧΙ ²

(δ) Υπάρχουν άλλα άτομα εκτός από αυτά που μόλις μου αναφέρατε που έμεναν μαζί σας κατά την **1 Οκτωβρίου 2001** και τώρα δεν μένουν;

ΝΑΙ ➔ Να περιλάβεις τα άτομα αυτά στον πιο πάνω κατάλογο. ΟΧΙ ²

Δ. ΠΡΟΣΩΠΙΚΟ ΕΡΩΤΗΜΑΤΟΛΟΓΙΟ

1. ΟΝΟΜΑ ΚΑΙ ΑΥΞ. ΑΡΙΘΜΟΣ ΠΡΟΣΩΠΟΥ

Όνομα Αύξ. Αρ.

2. ΦΥΛΟ

Άντρας 1

Γυναίκα 2

3. ΗΜΕΡΟΜΗΝΙΑ ΓΕΝΝΗΣΗΣ

Ποια η ημερομηνία γέννησης του/της

Μέρα Μήνας Χρόνος

Αν δεν ξέρει ούτε το χρόνο, δώστε ηλικία

4. ΣΧΕΣΗ ΜΕ ΤΟΝ ΑΡΧΗΓΟ

Ποια η σχέση του/της με τον αρχηγό;

Αρχηγός 1

Σύζυγος 2

Άτομο που συζεί με τον αρχηγό 3

Γιος/κόρη 4

Γαμπρός/νύφη (σε σχέση με παιδί) 5

Γονείς/πεθερικά αρχηγού 6

Εγγόνι 7

Αδελφός/αδελφή 8

Κουνιάδος/γαμπρός/κουνιάδα/νύφη 9

Άλλος συγγενής 10

Οικιακός/ή βοηθός 11

Άλλος μη συγγενής 12

5. ΟΙΚΟΓΕΝΕΙΑΚΗ ΚΑΤΑΣΤΑΣΗ

(α) Ποια η οικογενειακή κατάσταση του/της

Παντρεμένος/η 1 → Ερ. 6

Άτομο που συζεί 2

Χήρος/α 3

Διαζευγμένος/η 4 → Ερ. 6

Άγαμος/η 5

(β) Νομικά, ποια η οικογενειακή κατάσταση του/της

Παντρεμένος/η – Σε διάσταση --- 1

Χήρος/α 2

Διαζευγμένος/η 3

Άγαμος/η 4

6. ΤΟΠΟΣ ΓΕΝΝΗΣΗΣ

Που κατοικούσε η μητέρα του/της όταν τον/την γέννησε;

Δήμος/Χωριό

Επαρχία

Στο εξωτερικό (δηλώστε χώρα)

7. ΧΩΡΑ ΓΕΝΝΗΣΗΣ ΓΟΝΙΩΝ

(α) Που γεννήθηκε ο πατέρας του/της

Στην Κύπρο 1

Στο εξωτερικό (δηλώστε χώρα)

(β) Που γεννήθηκε η μητέρα του/της

Στην Κύπρο 1

Στο εξωτερικό (δηλώστε χώρα)

Αύξ. Αρ. Προσώπου -----

8. ΘΡΗΣΚΕΥΜΑ

Ποιο το θρήσκευμα του/της

Χριστιανός Ορθόδοξος ----- 1

Αρμενική εκκλησία ----- 2

Μαρωνιτική εκκλησία ----- 3

Ρωμαιοκαθολικός ----- 4

Μωαμεθανός ----- 5

Αγγλικανός ----- 6

Άλλο (δηλώστε)

9. ΥΠΗΚΟΟΤΗΤΑ

Ποια η υπηκοότητα του/της

Κυπριακή ----- 1

Άλλη (δηλώστε χώρα)

 Ερ. 11

10. ΚΟΙΝΟΤΗΤΑ/ΘΡΗΣΚΕΥΤΙΚΗ ΟΜΑΔΑ

Είναι ο/η

Ελληνοκύπριος ----- 1

Αρμένιος ----- 2

Μαρωνίτης ----- 3

Λατίνος ----- 4

Τουρκοκύπριος ----- 5

11. ΓΛΩΣΣΑ

Ποια γλώσσα μιλά καλύτερα ο/η

Ελληνική ----- 1

Άλλη (δηλώστε)

12. ΤΟΠΟΣ ΣΥΝΗΘΟΥΣ ΔΙΑΜΟΝΗΣ

(α) Ήταν αυτή η συνήθης διαμονή του/της κατά την 1η Οκτωβρίου 2001;

Ναι ----- 1 **Ερ. 13**

Όχι ----- 2

(β) Πού ήταν η συνήθης διαμονή του/της

Δήμος/Χωριό

Επαρχία

Στο εξωτερικό (δηλώστε χώρα)

13. ΤΟΠΟΣ ΣΥΝΗΘΟΥΣ ΔΙΑΜΟΝΗΣ ΠΡΙΝ ΕΝΑ ΧΡΟΝΟ

Πού ήταν ο τόπος συνήθους διαμονής του/της πριν από ένα χρόνο την 1η Οκτωβρίου 2000;

Σ' αυτό το σπίτι ----- 1

Παιδί που γεννήθηκε μετά την 1η Οκτωβρίου 2000 ----- 2 **Ερ. 14**

Σε διαφορετικό σπίτι (δηλώστε τόπο) 3

Δήμο/Χωριό

Επαρχία

Στο εξωτερικό (δηλώστε χώρα)

14. ΜΟΝΙΜΗ ΔΙΑΜΟΝΗ ΣΤΟ ΕΞΩΤΕΡΙΚΟ

(α) Είχε ποτέ ο/η τη μόνιμη διαμονή του/της (πέραν των 12 μηνών) εκτός Κύπρου;

Ναι ----- 1

Όχι ----- 2 **Ερ. 15**

(β) Σε ποια χώρα;

(γ) Πότε ήρθε ο/η στην Κύπρο για μόνιμη εγκατάσταση;

Μήνας

Χρόνος

ΜΟΝΟ ΓΙΑ ΠΡΟΣΩΠΑ ΗΛΙΚΙΑΣ 15 ΧΡΟΝΩΝ ΚΑΙ ΠΑΝΩ

Αύξ. Αρ. Προσώπου -----

15. ΕΠΙΠΕΔΟ ΜΟΡΦΩΣΗΣ

Ποιο είναι το πιο ψηλό επίπεδο μόρφωσης του/της

Δεν πήγε καθόλου σχολείο ----- 1

Δεν τελείωσε το Δημοτικό ----- 2

Προδημοτική ----- 3

Δημοτικό ----- 4

Γυμνάσιο (3 χρόνια) ----- 5

Λύκειο (απολυτήριο) ----- 6

Τριτοβάθμια-Μη Πανεπιστημιακή --- 7

Πανεπιστήμιο ----- 8

Πανεπιστήμιο (διδασκτορικό μόνο) -- 9

Ερ. 17

16. ΑΛΦΑΒΗΤΙΣΜΟΣ

Μπορεί ο/η να διαβάζει και να γράφει;

Ναι ----- 1

Όχι ----- 2

17. ΕΡΓΑΣΙΑ

(α) Εργάζεται συνήθως ο/η

Ναι ----- 1

Όχι ----- 2

(β) Εργάστηκε καθόλου την περασμένη βδομάδα έστω και για μια ώρα;

Ναι ----- 1 Ερ. 17(δ)

Όχι ----- 2

(γ) Τι έκανε;

Εργαζόμενος αλλά έτυχε να μη δουλεύει ----- 1

Ανεργος/ζητούσε εργασία ----- 2 Ερ. 18

Στο στρατό ----- 3

Μαθητής/φοιτητής ----- 4 Τ Ε Λ Ο Σ

Οικιακά/φροντίδα παιδιών ----- 5

Συνταξιούχος ----- 6

Εισοδηματίας ----- 7

Χρόνια άρρωστος/ανάπηρος --- 8

Άλλο (δηλώστε)

(δ) Πόσες ώρες τη βδομάδα εργάζεται συνήθως ο/η

Αριθμός ωρών -----

Αύξ. Αρ. Προσώπου -----

ΓΙΑ ΑΝΕΡΓΟΥΣ ΜΟΝΟ

18. ΕΠΑΓΓΕΛΜΑ

Ποιο το κύριο επάγγελμα του/της

.....
.....
.....
.....

19. ΟΙΚΟΝΟΜΙΚΗ ΔΡΑΣΤΗΡΙΟΤΗΤΑ

Σε τι είδος επιχείρησης εργάζεται ο/η

.....
.....
.....
.....

20. ΕΠΑΓΓΕΛΜΑΤΙΚΗ ΥΠΟΣΤΑΣΗ

Στη δουλειά του/της, ο/η είναι:

- Αυτοεργοδοτούμενος με υπαλλήλους ----- 1
- Αυτοεργοδοτούμενος χωρίς υπαλλήλους ---- 2
- Υπάλληλος ----- 3
- Σε οικογενειακή επιχείρηση χωρίς μισθό --- 4
- Μαθητευόμενος/η ----- 5

Άλλο (δηλώστε)

21. ΤΟΠΟΣ ΕΡΓΑΣΙΑΣ

Σε ποιο δήμο/χωριό εργάστηκε ο/η την περασμένη βδομάδα;

Δήμος/Χωριό

Επαρχία

Στο Εξωτερικό (δηλώστε χώρα)

Εργάστηκε από το σπίτι -----

22. ΔΙΑΡΚΕΙΑ ΑΝΕΡΓΙΑΣ

Για πόσο καιρό είναι ο/η χωρίς δουλειά αλλά διαθέσιμος για δουλειά και θέλει δουλειά;

Κάτω από 1 μήνα ----- 1

1 μήνα – κάτω από 3 μήνες ----- 2

3 μήνες – κάτω από 6 μήνες ----- 3

6 μήνες – κάτω από ένα χρόνο ----- 4

Ένα χρόνο και πάνω ----- 5

CENSUS OF POPULATION 2001

[Large empty rectangular box with a dashed border, intended for general remarks or additional information.]

STREET NAME	HOUSE NO.	<input type="text"/>
<input type="text"/>	FLAT NO. (if applies)	<input type="text"/>
<input type="text"/>	SERIAL NO. OF QUESTION.	<input type="text"/>

NAME AND SURNAME OF HEAD OF HOUSEHOLD	S.B.A. <input type="text"/>
------------------------------------------------	-----------------------------

General Remarks

1. The scope of the Census of Population is to enumerate the population in the Government Controlled Areas and to collect information on its demographic and socio-economic characteristics, the number of households and dwellings, number of rooms and facilities provided as well as the geographic distribution of the population, households and dwellings.
2. The reference date for the necessary information is **October the 1st, 2001.**
3. **ALL REPLIES WILL BE TREATED IN STRICT CONFIDENCE**
The Statistical Service has a legal obligation according to the Statistics Law No. 15(I) of 2000, to treat all the information as **strictly confidential** and to use **it solely for statistical purposes.**

P. Philippides
Director,
Statistical Service.

Name of person who gave the information: Tel.:

Name of interviewer: Code Date:

[Two empty rectangular boxes with dashed borders, likely for interviewer and enumerator details.]

A. QUESTIONNAIRE FOR THE HOUSING UNIT

1. Type of living quarters:

- Conventional dwelling
(permanent building designed
for habitation) ----- 1
- Improvised housing unit
(e.g. barracks, huts,
tents) ----- 2
- Other housing units
not designed for habitation
(e.g. garages, barns,
warehouses, shops, etc.) ----- 3 → Qu. 4
- Living quarters other than
housing units (e.g. hotels, old
people's home etc.) ----- 4

2. Type of building in which dwelling is located:

- Single house ----- 1
- Semi-detached or duplex ----- 2
- Row houses ----- 3
- Back-yard house ----- 4
- Apartment blocks ----- 5
- Dwelling in partly residential
building (e.g. residential and
commercial) ----- 6
- Other (specify):

3. When was this dwelling built (completed)?

- Before 1945 ----- 1
- 1946-1960 ----- 2
- 1961-1970 ----- 3
- 1971-1980 ----- 4
- 1981-1990 ----- 5
- 1991-1995 ----- 6
- 1996 and after (year)

4. Is the dwelling:

- Occupied and used as usual
residence ----- 1
- Available to become usual
residence ----- 2
- Used as country/second
home ----- 3
- Used as tourist
apartment ----- 4 → END
- To be demolished ----- 5
- Other use:

FOR USUAL RESIDENCE HOUSING UNITS

5(a) How many rooms are there in this housing unit?

(Do not count as rooms corridors, toilets, and other spaces of an area less than 2X2m) -----

5(b) How many of these rooms are used for residential purposes?

6. Is there a kitchen?

- Separate room ----- 1
- Kitchenette (area 2X2m) ----- 2
- Kitchen outside the housing unit ----- 3
- No kitchen available ----- 4

7. Are there facilities for the provision of cold/hot water?

- Yes, for both **inside** the housing unit ----- 1
- Yes, for both **outside** the housing unit ----- 2
- Yes, but only for cold **inside** the unit ----- 3
- Yes, but only for cold, **outside** the unit ----- 4
- No facilities for the provision of water ----- 5

8. Is there a flush toilet?

- Flush toilet **inside** the housing unit ----- 1
- Flush toilet **outside** the housing unit ----- 2
- No flush toilet available ----- 3

9. Is there a bathroom/shower?

- Fixed bath/shower **inside** the housing unit -- 1
- Fixed bath/shower **outside** the housing unit - 2
- No bathing facilities ----- 3

10. Is this housing unit heated through:

- Central heating (Kerosene) ----- 1
- Storage heaters (E.A.C.) ----- 2
- Fixed room units (hot air) ----- 3
- Fireplace ----- 4
- Stoves (electric) ----- 5
- Stoves (gas) ----- 6
- Stoves (kerosene) ----- 7
- Other (specify)

11. Is solar energy used in this housing unit?

- For water heating only ----- 1
- For heating of dwelling and water ----- 2
- Not at all ----- 3

12. Number of households accommodated in this dwelling -----

B. QUESTIONNAIRE FOR THE HOUSEHOLD

1. Is this housing unit:

Owned (belongs to a member of this household) ----- 1 → **Qu. 3a**

Rented ----- 2 → **Qu. 2a**

Free ----- 3

In a refugee housing estate ----- 4

Self-help housing scheme on government plot ----- 5 → **Qu. 3a**

Turkish-cypriot house ----- 6

Other type (specify)

RENT

2a. What is the rent that you pay per month?

2b. Does the rent include any common expenses?
 Yes ----- 1
 No ----- 2

2c. Does the rent include any furniture (if rented furnished)?
 Yes ----- 1
 No ----- 2

3a. Does your household have a personal computer?

Yes ----- 1
 No ----- 2 → **Qu. 4**

3b. Is the computer connected to the internet?

Yes ----- 1
 No ----- 2

4. Is there a person in this household who is a holder or rents or cultivates agricultural land (arable or non arable) or operates an animal farm?

Yes ----- 1
 No ----- 2

5a. Is there a person in this household engaged in cottage industry/handicraft?

Yes ----- 1
 No ----- 2 → **List of H/hold members**

5b. Specify the type of cottage industry/handicraft?

Weaving ----- 1
 Embroidering ----- 2
 Knitting ----- 3
 Basket making ----- 4
 Woodwork and woodcarving --- 5
 Other type ----- 6

C. LIST OF HOUSEHOLD MEMBERS

HOUSEHOLD COMPOSITION

(a) Please give me the names of persons who usually live with this household. **First** the name of **the head** of household

INCLUDE:

- Persons temporarily away for less than one year.
- Pupils/Students.
- Soldiers.
- Seamen.
- Household members who have been staying or intend to stay in institution for less than one year.
- Spouses even if away from their family for one year or more.
- Persons temporarily employed in Arab countries.
- Household members who passed away between **October 1st, 2001** and the day of interview.
- Domestic employee residing with the household.

EXCLUDE:

- Guests or other persons who have their usual place of residence elsewhere.
- Household members who have been staying or intend to stay in institution for one year or more.
- Children born after **October 1st, 2001**.

Serial No.	Name	From the members of the household who is the spouse/partner of; (Write his/her ser. no.*)	From the members of the household who is the father of; (Write his/her ser. no.*)	From the members of the household who is the mother of; (Write his/her ser. no.*)
01				
02				
03				
04				
05				
06				
07				
08				
09				
10				
11				
12				
13				
14				
15				

* If not a member of the household write 99.

(b) Are there any infants or small children or other persons e.g. domestic employee who belong to this household and have not been listed above?

YES → 1 Enter each in the above list. NO 2

(c) Are there any persons who belong to this household and who are absent temporarily such as: in the National Guard, pupils, students or working abroad and not listed above?

YES → 1 Enter each in the above list. NO 2

(d) Are there any other persons apart from those you have just mentioned that used to stay with you on the **1st of October 2001** and now are not staying with you?

YES → 1 Enter each in the above list. NO 2

CENSUS OF POPULATION 2001

D. PERSONAL QUESTIONNAIRE

1. NAME AND SERIAL NUMBER OF PERSON

Name Ser. No.

2. SEX

Male 1

Female 2

3. DATE OF BIRTH

What is’s date of birth?

Day Month Year

If year of birth unknown give age

4. RELATIONSHIP TO HEAD

What is’s relationship to the head?

Head 1

Spouse 2

Cohabitant 3

Son/daughter 4

Son/daughter in law 5

Parents/parents in law 6

Grand child 7

Brother/sister 8

Brother/sister in law 9

Other relative 10

Domestic employee 11

Other non-relative 12

5. MARITAL STATUS

(a) What is’s marital status?

Married 1 → Qu. 6

Cohabitant 2

Widowed 3

Divorced 4 → Qu. 6

Never married 5

(b) Legally, what is’s marital status?

Married – Separated 1

Widowed 2

Divorced 3

Never married 4

6. PLACE OF BIRTH

Where did’s mother reside at the time was born?

Municipality/Village

District

Abroad (specify country)

7. PLACE OF BIRTH OF PARENTS

(a) Where was’s father born?

Cyprus 1

Abroad (specify country)

(b) Where was’s mother born?

Cyprus 1

Abroad (specify country)

8. RELIGION

What is.....'s religion?

Christian Orthodox ----- 1

Armenian Church ----- 2

Maronite Church ----- 3

Roman Catholic ----- 4

Moslem ----- 5

Aglican Church ----- 6

Other (specify)

9. CITIZENSHIP

What is 's citizenship?

Cypriot ----- 1

Other (specify)

Qu. 11

10. ETHNIC/RELIGIOUS GROUP

Is

Greek-Cypriot ----- 1

Armenian ----- 2

Maronite ----- 3

Latin ----- 4

Turkish-Cypriot ----- 5

11. LANGUAGE

What language does speak fluently?

Greek ----- 1

Other (specify)

12. PLACE OF USUAL RESIDENCE

(a) Was this 's usual place of residence on October the 1st 2001?

Yes ----- **Qu. 13**

No ----- 2

(b) Where was 's usual place of residence?
Municipality/Village

District

Abroad (specify country)

13. PLACE OF USUAL RESIDENCE ONE YEAR AGO

Where was 's usual place of residence one year ago, on October the 1st 2000?

In this house ----- 1

Child born after October the 1st 2000 ----- 2

In different house (specify place) --- 3

Municipality/Village

District

Abroad (specify country)

14. PERMANENT RESIDENCE ABROAD

(a) Did ever has his/her permanent residence (for more than 12 months) abroad?

Yes ----- 1

No ----- **Qu. 15**

(b) In which country?

(c) When did come to Cyprus for permanent settlement?

Month Year

ONLY FOR PERSONS AGED 15 YEARS AND OVER

15. LEVEL OF EDUCATION

What is’s highest level of education attained?

- Never attended school ----- 1
- Not completed primary ----- 2
- Pre-primary ----- 3
- Primary ----- 4
- Gymnasium (3 years) ----- 5
- Lyceum (secondary completed) ----- 6 **Qu. 17**
- Third level (non-university) ----- 7
- University ----- 8
- University (**doctorate’s** degree only) - 9

16. LITERACY

Can read and write?

- Yes ----- 1
- No ----- 2

17. WORK

(a) Does usually work?

- Yes ----- 1
- No ----- 2

(b) Did work last week even for one hour?

- Yes ----- 1 **Qu. 17(d)**
- No ----- 2

(c) What did do?

- With a job but happened not to work ----- 1
- Unemployed/looking for a job -- 2 **Qu. 18**
- In the army ----- 3
- At school/university ----- 4
- Housework/care of children ---- 5 **E N D**
- Pensioner ----- 6
- Income recipient ----- 7
- Chronically ill/disabled ----- 8
- Other (specify)

(d) How many hours per week does usually work?

Number of hours -----

ONLY FOR EMPLOYED & UNEMPLOYED

18. OCCUPATION

What kind of work did do last week?

.....
.....
.....
.....

19. ECONOMIC ACTIVITY

In what kind of business or industry is working?

.....
.....
.....
.....

20. EMPLOYMENT STATUS

In his/her job is

Self-employed with employees ----- 1

Self-employed without employees ----- 2

Employee ----- 3

Unpaid family worker ----- 4

Apprentice ----- 5

Other (specify)

.....

21. PLACE OF WORK

In which municipality/village did work last week?

(a) Municipality/Village

.....

.....

District

.....

Abroad (specify country)

.....

or

(b) Worked from home ----- 1

ONLY FOR UNEMPLOYED

22. DURATION OF UNEMPLOYMENT

For how long has been without work and available for and wanting work?

Less than 1 month ----- 1

1 month – under 3 months ----- 2

3 months – under 6 months ----- 3

6 months – under one year ----- 4

One year and over ----- 5

ΚΑΤΑΛΟΓΟΣ ΚΥΡΙΟΤΕΡΩΝ ΕΚΔΟΣΕΩΝ ΤΗΣ ΣΤΑΤΙΣΤΙΚΗΣ ΥΠΗΡΕΣΙΑΣ

<i>Τίτλος</i>	<i>Τιμή Κ€</i>	<i>Τίτλος</i>	<i>Τιμή Κ€</i>
(α) Ετήσιες Εκδόσεις		Απογραφή Επιχειρήσεων 2000	
Στατιστική Επετηρίδα (Α).....	15,00	Τόμος I: Αριθμός Επιχειρήσεων και Απασχόληση κατά Κλάδο Οικονομικής Δραστηριότητας..	10,00
Δημογραφική Έκθεση.....	7,00	Τόμος II: Απασχόληση κατά Γεωγραφική Περιοχή.....	10,00
Εθνικοί Λογαριασμοί.....	7,00	Τόμος III: Απασχόληση κατά Επαγγελματική Κατηγορία.....	10,00
Εθνικοί Οικονομικοί Λογαριασμοί (Προκαταρκτικά Στοιχεία) (Α).....	2,00	Απογραφή Γεωργίας 1994.....	10,00
Γεωργικές Στατιστικές.....	7,00	Απογραφή Βιομηχανίας 2000.....	5,00
Στατιστικές Βιομηχανίας.....	8,00	Απογραφή Κεφαλαιουχικών Επενδύσεων 1990 (Α).....	5,00
Στατιστικές Μεταφορών.....	8,00	Καταγραφή Ιατρών, Οδοντιάτρων και Κλινικών 2000 (Ε).....	7,00
Στατιστικές Κατασκευών και Στέγασης.....	7,00	(ζ) Ειδικές Μελέτες και Εκδόσεις	
Στατιστικές Ξενοδοχείων και Εστιατορίων.....	5,00	Έρευνα Οικογενειακών Προϋπολογισμών 1996/97 (Ε).....	12,00
Στατιστικές Χονδρικού και Λιανικού Εμπορίου.....	7,00	Έρευνα Οικογενειακών Προϋπολογισμών 1996/97 (Α).....	12,00
Εργατικές Στατιστικές.....	8,00	Κοινωνικοί Δείκτες.....	8,00
Στατιστικές Εισαγωγών και Εξαγωγών (Τόμοι I & II) (Α).....	20,00	Χρονολογικές Σειρές Στοιχείων για την Οικονομία της Κύπρου 1960-1991 (Α).....	10,00
Στατιστικές της Εκπαίδευσης.....	8,00	Μηνιαίες Οικονομικές Σειρές 1960-1993 (Α).....	10,00
Στατιστικές Υγείας και Νοσοκομείων.....	8,00	Έκθεση Ανθρώπινης Ανάπτυξης στην Κύπρο 1995 (Α).....	5,00
Στατιστικές Τουρισμού.....	5,00	Προβολές Πληθυσμού και Νοικοκυριών 2002-2052.....	3,00
Εγκληματολογικές Στατιστικές.....	7,00	Ανάπτυξη Πληθυσμού και Ανθρώπινοι Δυναμικοί στην Κύπρο: Θέματα Έρευνας και Πολιτικής (Α).....	15,00
Στατιστικές Έρευνας και Ανάπτυξης.....	5,00	Χρήση Εργατικού Δυναμικού και Κατανομή Εισοδημάτων στην Κύπρο (Α).....	15,00
Οικονομικές Στατιστικές της Εκπαίδευσης, Υγείας και Άλλων Κοινωνικών και Προσωπικών Υπηρεσιών.....	8,00	Επίπεδο Υγείας, Χρήση και Δαπάνες για Ιατρικές Υπηρεσίες στην Κύπρο 1989 (Α).....	5,00
Έρευνα Εργατικού Δυναμικού.....	5,00	Γυναίκες, Απασχόληση και Υγεία (Α).....	4,00
Η Κύπρος σε Αριθμούς (Α).....	Δωρεάν	Η Συνεισφορά των Γυναικών στο Οικογενειακό Εισόδημα 1991 (Α).....	5,00
(β) Μηνιαίες Εκδόσεις		Έρευνα Εργατικού Δυναμικού και Μετανάστευσης 1986/87 (Α).....	6,00
Στατιστικές Εξωτερικού Εμπορίου (Συνοπτικά Στοιχεία) (Α).....	2,00	Διάφορες Πτυχές για τις Συνθήκες Διαβίωσης των Νοικοκυριών με Χαμηλά Εισοδήματα στην Κύπρο 1991 (Α).....	3,00
Εγγραφές Μηχανοκινήτων Οχημάτων (Α).....	2,00	Συσχετισμός των Αποφοίτων Πανεπιστημίου και των Επαγγελματιών στην Κύπρο (Α).....	3,00
Στατιστικές Τουρισμού και Ταξιδιωτικής Κίνησης.....	2,00	Έρευνα Εργατικού Κόστους 2000.....	5,00
(γ) Διμηνιαίες Εκδόσεις		(η) Συστήματα Ταξινόμησης	
Μηνιαίοι Οικονομικοί Δείκτες (Δελτίο).....	3,00	Στατιστικοί Κωδικοί Δήμων, Κοινοτήτων και Ενοριών της Κύπρου.....	4,00
(δ) Τριμηνιαίες Εκδόσεις		Στατιστικοί Κωδικοί Επαγγελμάτων (ISCO).....	2,00
Στατιστικές Εισαγωγών και Εξαγωγών (Α).....	4,00	Στατιστικοί Κώδικες Οικονομικών Δραστηριοτήτων, 2003 (Με βάση το Σύστημα Ταξινόμησης Οικονομικών Δραστηριοτήτων NACE Αναθ. 1.1, της Ευρωπαϊκής Ένωσης).....	3,00
Εγγραφές Μηχανοκινήτων Οχημάτων (Α).....	4,00		
(ε) Εξαμηνιαίες Εκδόσεις			
Μηνιαίοι Οικονομικοί Δείκτες (Α).....	7,00		
(στ) Απογραφές			
Απογραφή Πληθυσμού 2001			
Τόμος I: Γενικά Δημογραφικά Χαρακτηριστικά.....	10,00		
Τόμος II: Στοιχεία κατά Επαρχία Δήμο/Κοινότητα.....	10,00		
Τόμος III: Νοικοκυριά και Οικιστικές μονάδες (αναμένεται)....	10,00		
Τόμος IV: Μετανάστευση (αναμένεται)....	10,00		

- Σημειώσεις:**
- Όλες οι εκδόσεις είναι δίγλωσσες εκτός αν σημειώνεται διαφορετικά, δηλ. (Α) στην Αγγλική μόνο και (Ε) στην Ελληνική μόνο.
 - Λεπτομερείς πληροφορίες για όλες τις εκδόσεις που έχουν εκδοθεί μέχρι τώρα δίδονται στην έκθεση "Κατάλογος Εκδόσεων της Στατιστικής Υπηρεσίας" που διατίθεται δωρεάν.
 - Όλες οι εκδόσεις διατίθενται από το Τυπογραφείο της Κυπριακής Δημοκρατίας, Λευκωσία.