

ДОМИНАНТЫ.

ПОЛЕ МНЕНИЙ



Социологический бюллетень

№ 45

10 ноября 2011 года

Ключевые индикаторы общественного мнения

2 Политические индикаторы

Рейтинг президента
Рейтинг премьер-министра
Индексы доверия первым лицам государства
Рейтинги партий
Отношение к политическим партиям
Активность партий

10 Уровень протестных настроений

Факторы формирования общественного мнения

13 Динамика цен

15 Динамика материального положения

17 События недели

Актуальные темы общественного мнения

20 Ситуация в Евросоюзе

22 Ситуация в Ливии: отношение россиян

25 Спокойствие и стабильность на юге России

Ситуация в регионах
Ситуация в Чечне

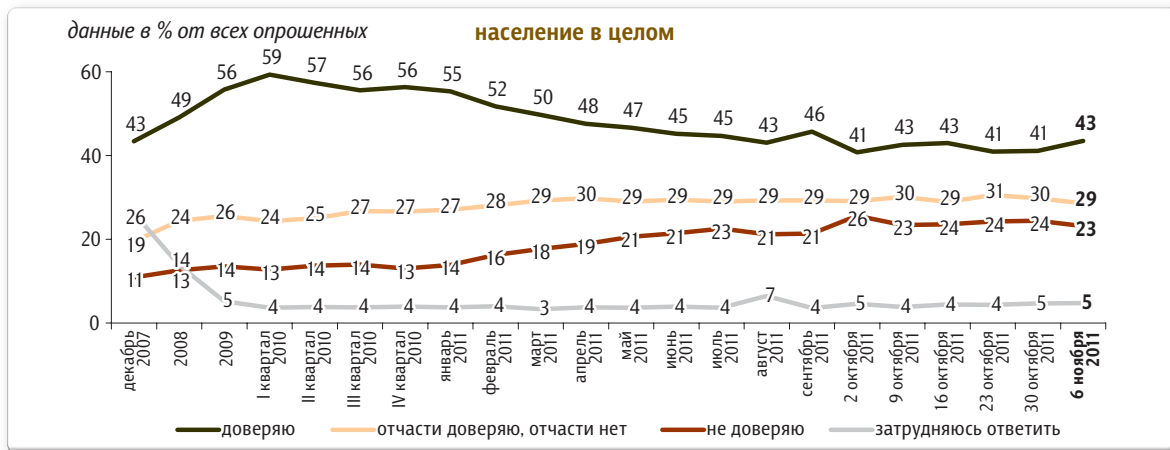
Политические индикаторы

Рейтинг президента



Опрос «ФОМнибус» 5–6 ноября. 204 населенных пункта, 64 субъекта РФ, 3000 респондентов.

Скажите, пожалуйста, Вы доверяете или не доверяете президенту РФ Д. Медведеву? (Карточка, один ответ.)



С 22 декабря 2007 г. по 24 февраля 2008 г. вопрос задавался в следующей формулировке: «Скажите, пожалуйста, Вы доверяете или не доверяете первому вице-премьеру правительства России Дмитрию Медведеву?»; с 8 марта по 27 апреля 2008 г.: «Скажите, пожалуйста, Вы доверяете или не доверяете Дмитрию Медведеву?»

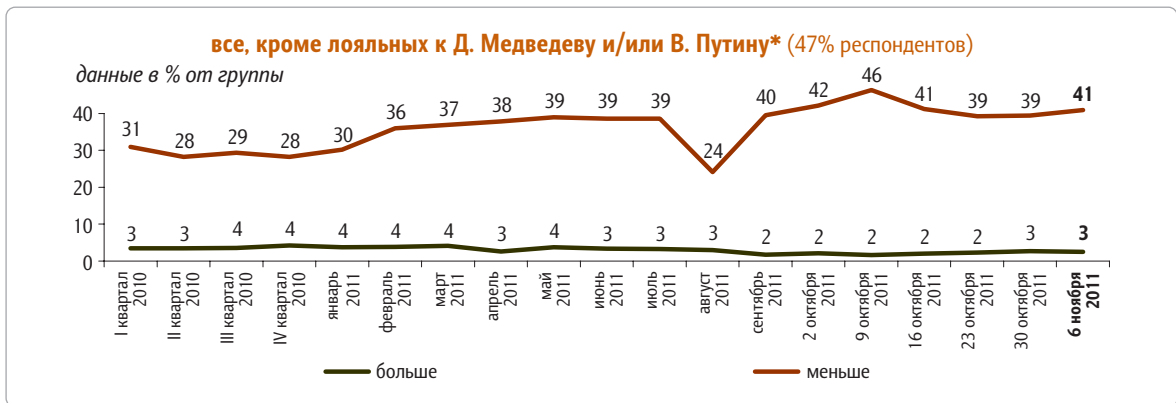
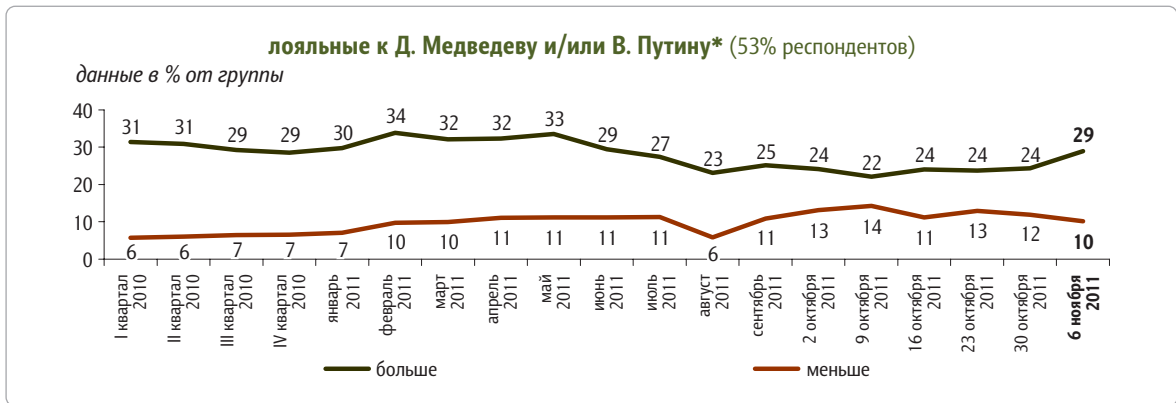


* Лояльные к Д. Медведеву и/или В. Путину – те, кто доверяет Д. Медведеву и/или В. Путину.


** Все, кроме лояльных к Д. Медведеву и/или В. Путину, – те, кто отчасти доверяет Д. Медведеву, отчасти нет, кто отчасти доверяет В. Путину, отчасти нет, и те, кто не доверяет ни Д. Медведеву, ни В. Путину, а также затруднившиеся ответить на вопросы о доверии президенту и главе правительства.

КЛЮЧЕВЫЕ ИНДИКАТОРЫ ОБЩЕСТВЕННОГО МНЕНИЯ

За последний месяц Вы стали больше или меньше доверять Д. Медведеву?



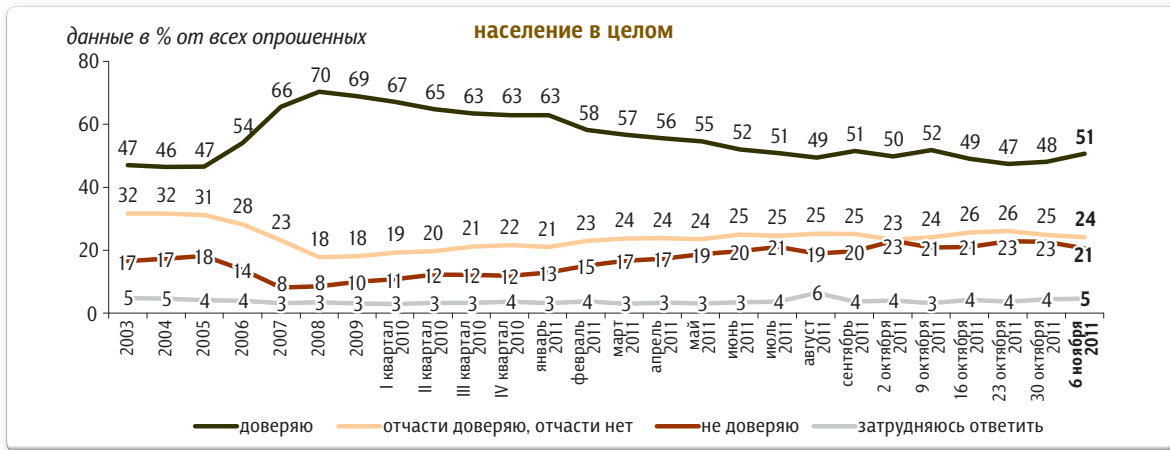
* Принцип построения групп см. на стр. 2.



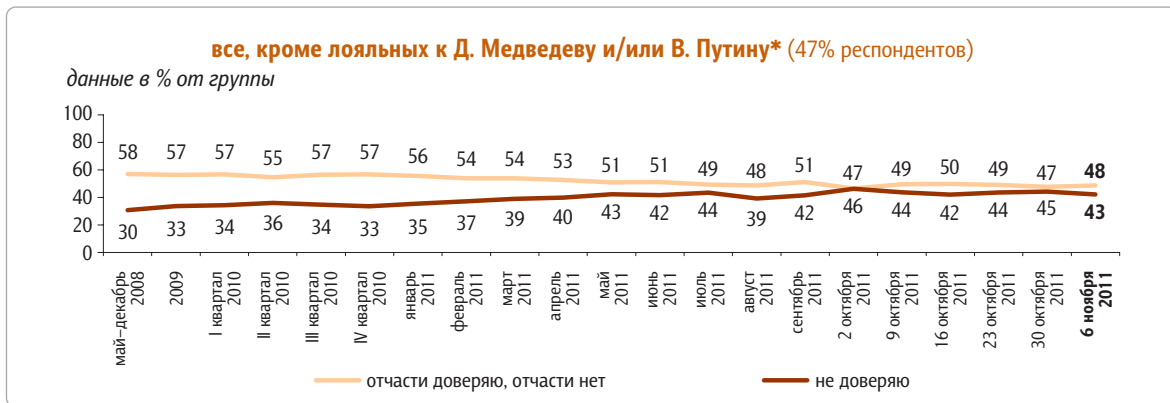
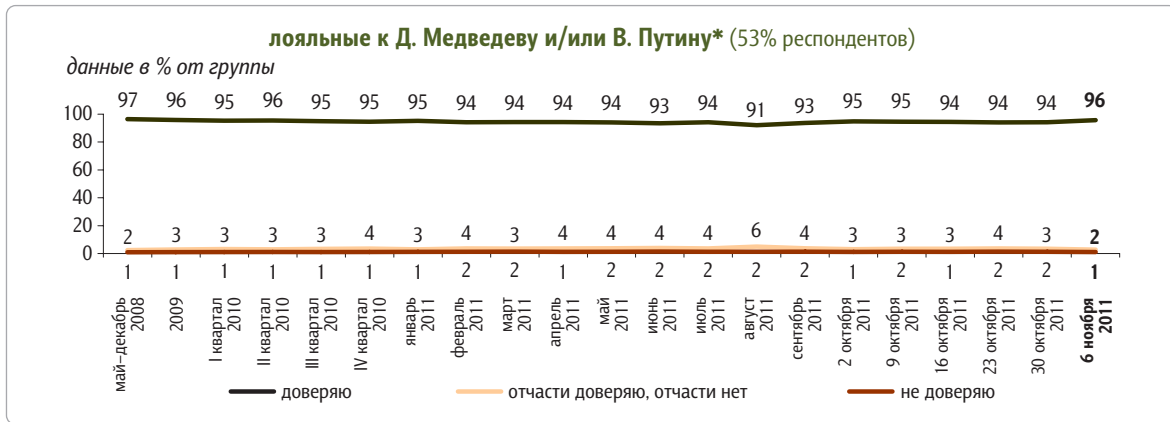
Рейтинг премьер-министра

Опрос «ФОМнибус» 5–6 ноября. 204 населенных пункта, 64 субъекта РФ, 3000 респондентов.

Скажите, пожалуйста, Вы доверяете или не доверяете главе правительства РФ В. Путину? (Карточка, один ответ.)

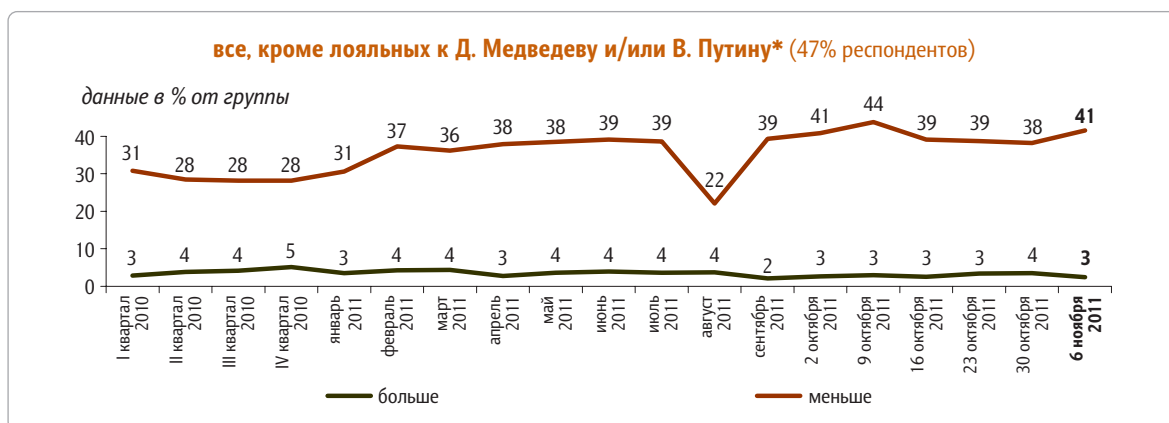
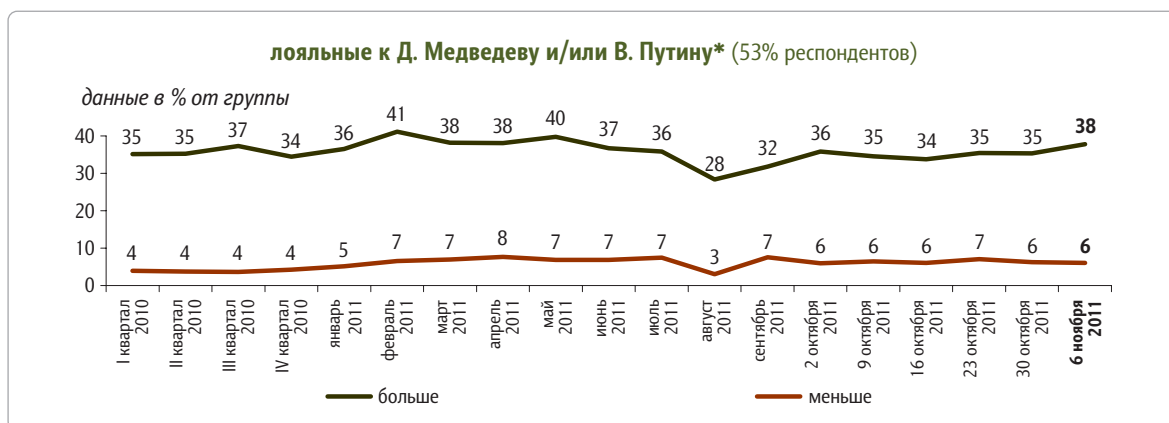
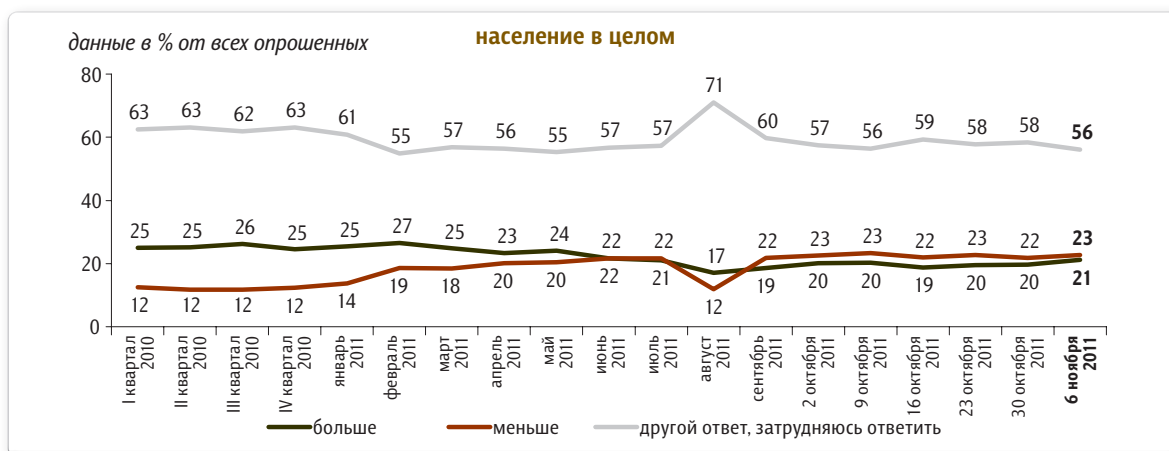


До 24 февраля 2008 г. вопрос задавался в следующей формулировке: «Скажите, пожалуйста, Вы доверяете или не доверяете президенту Российской Федерации Владимиру Путину?»; с 8 марта по 27 апреля 2008 г.: «Скажите, пожалуйста, Вы доверяете или не доверяете Владимиру Путину?»



* Принцип построения групп см. на стр. 2.

За последний месяц Вы стали больше или меньше доверять В. Путину?



* Принцип построения групп см. на стр. 2.

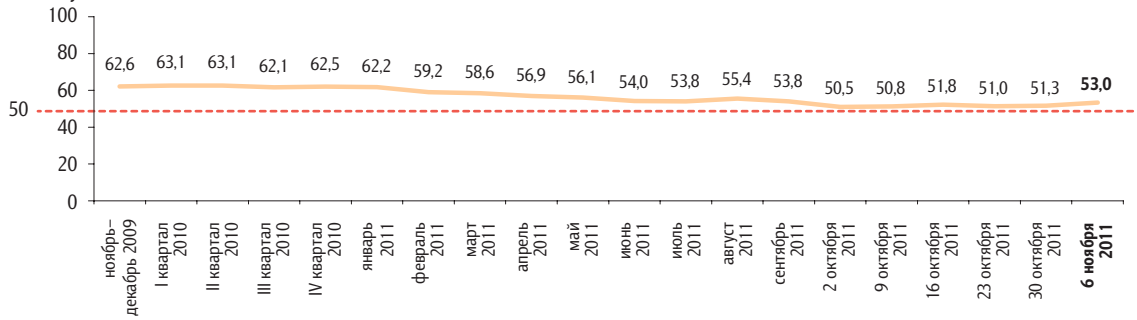
Индексы доверия первым лицам государства

Опрос «ФОМнибус» 5–6 ноября. 204 населенных пункта, 64 субъекта РФ, 3000 респондентов.

КЛЮЧЕВЫЕ ИНДИКАТОРЫ ОБЩЕСТВЕННОГО МНЕНИЯ

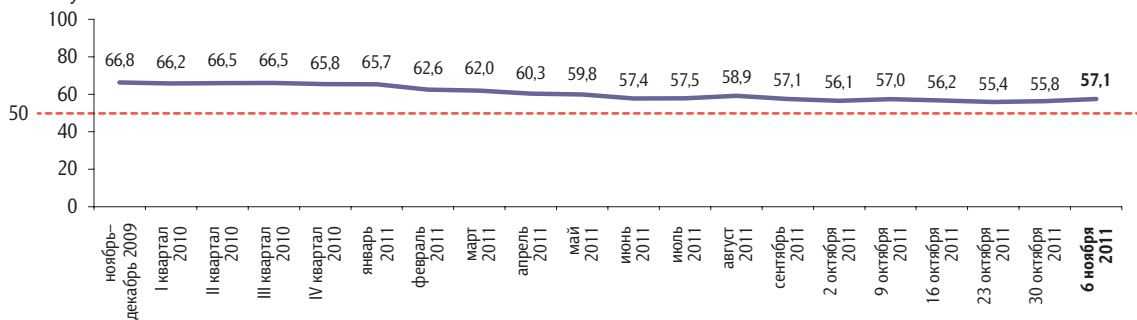
Индекс доверия Д. Медведеву

данные в пунктах



Индекс доверия В. Путину

данные в пунктах



Индексы измеряются в пунктах, и их значения могут колебаться в пределах от 0 до 100 п. Значение индекса меньше 50 п. указывает на преобладание негативных оценок, а больше 50 п. — позитивных. Значение 50 п. показывает баланс положительных и отрицательных оценок.

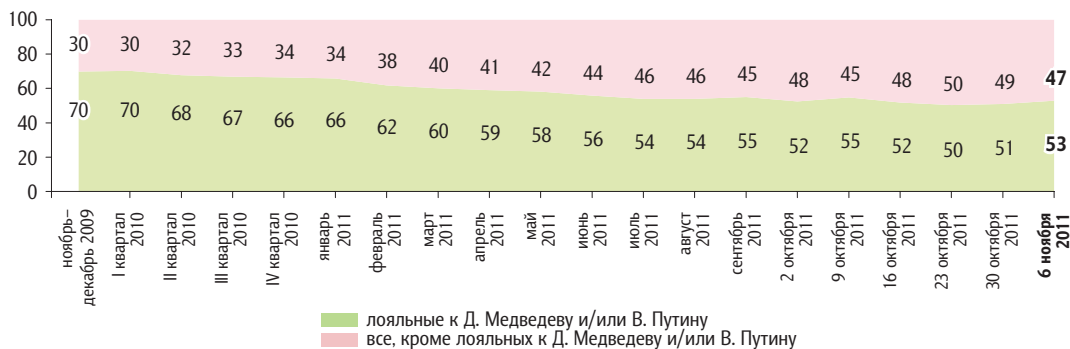
Индексы доверия первым лицам государства строятся на основе двух вопросов:
 «Скажите, пожалуйста, Вы доверяете или не доверяете президенту РФ Д. Медведеву / главе правительства РФ В. Путину?»
 «За последний месяц Вы стали больше или меньше доверять Д. Медведеву / В. Путину?»

По каждому из вопросов строится диффузный индекс, равный половине разности между долями положительных и отрицательных ответов, увеличенной на 50 пунктов.

Каждый итоговый индекс доверия является составным и получается сложением индексов по каждому вопросу и делением этой суммы на два.

Лояльность первым лицам государства: динамика

данные в % от всех опрошенных



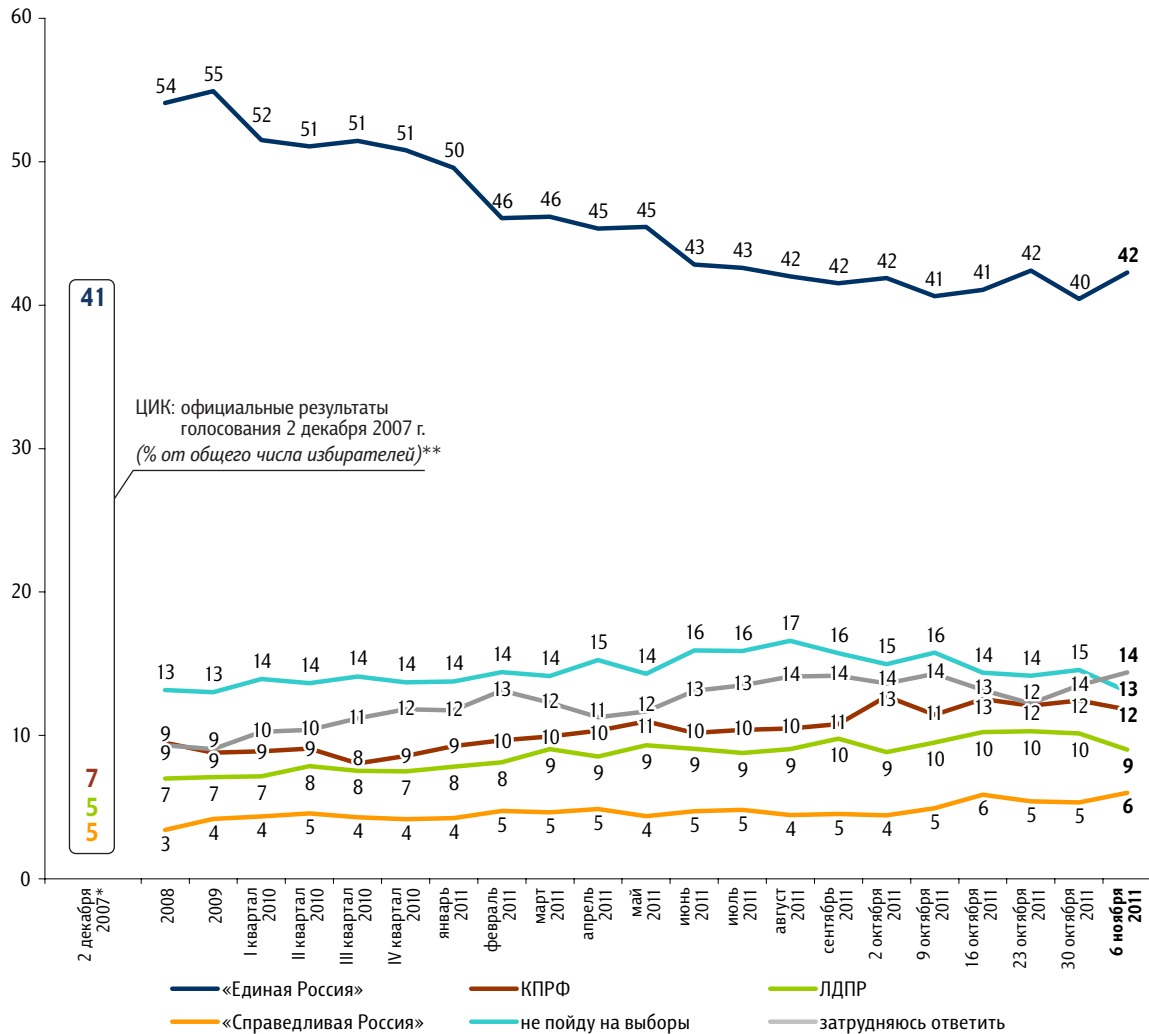


Рейтинги партий

Опрос «ФОМнибус» 5–6 ноября. 204 населенных пункта, 64 субъекта РФ, 3000 респондентов.

Если в декабре 2011 года Вы примете участие в выборах Государственной думы РФ, то как, за какую партию Вы, скорее всего, проголосуете?* (Карточка, один ответ.)

данные в % от всех опрошенных



КЛЮЧЕВЫЕ ИНДИКАТОРЫ ОБЩЕСТВЕННОГО МНЕНИЯ

	2 декабря 2007	2008	2009	I квартал 2010	II квартал 2010	III квартал 2010	IV квартал 2010	январь 2011	февраль 2011	март 2011	апрель 2011	май 2011	июнь 2011	июль 2011	август 2011	сентябрь 2011	2 октября 2011	9 октября 2011	16 октября 2011	23 октября 2011	30 октября 2011	6 ноября 2011	
«Яблоко»	1	1	1	1	1	1	1	1	1	1	1	1	1	1	1	1	1	1	1	1	1	1	1
«Патриоты России»			1	1	1	1	1	1	1	1	1	1	1	1	1	<1	<1	1	1	<1	<1	<1	<1
«Правое дело»		<1	<1	<1	<1	<1	<1	<1	<1	<1	<1	<1	<1	1	1	1	1	<1	<1	<1	<1	1	<1
испорчу бюллетень		1	1	1	1	1	1	1	1	1	1	1	1	1	1	1	1	1	1	1	1	2	2

* До 24 июля 2011 г. вопрос задавался в следующей формулировке: «Представьте себе, что в следующее воскресенье состоится выборы в Государственную думу. Скажите, пожалуйста, как, за какую партию Вы бы проголосовали?»

** Результаты в % от числа принявших участие в голосовании: «Единая Россия» – 64,3%; КПРФ – 11,57%; ЛДПР – 8,14%; «Справедливая Россия: Родина / Пенсионеры / Жизнь» – 7,74%.

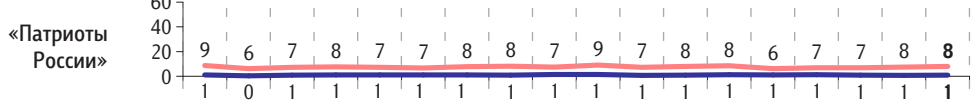
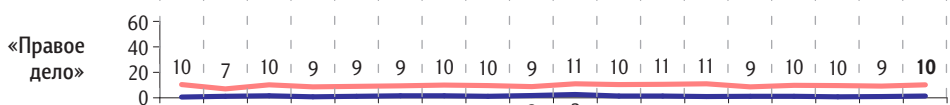
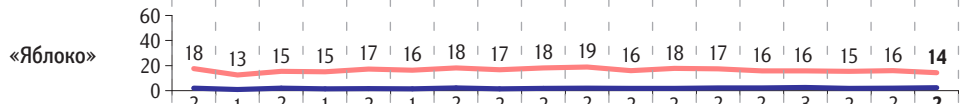
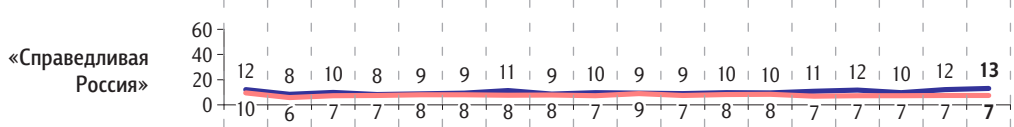
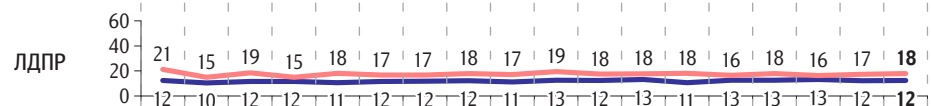
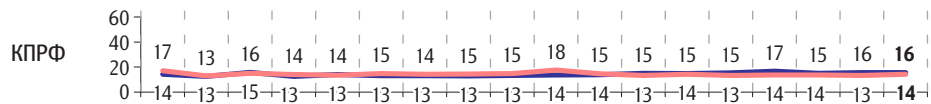
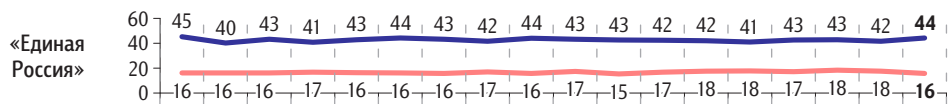
Отношение к политическим партиям

Опрос «ФОМнибус» 5–6 ноября. 204 населенных пункта, 64 субъекта РФ, 3000 респондентов.

К каким из перечисленных политических партий Вы относитесь **положительно** / **отрицательно**?
(Карточка, любое число ответов.)

данные в % от всех опрошенных

КЛЮЧЕВЫЕ ИНДИКАТОРЫ ОБЩЕСТВЕННОГО МНЕНИЯ



ни к одной из перечисленных

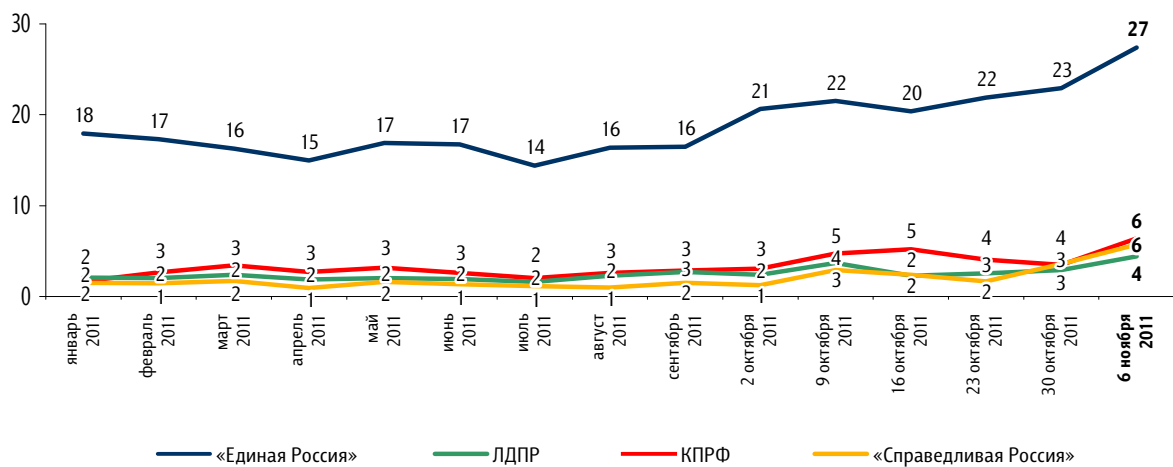


Активность партий

Опрос «ФОМнибус» 5–6 ноября. 100 населенных пунктов, 43 субъекта РФ, 1500 респондентов.

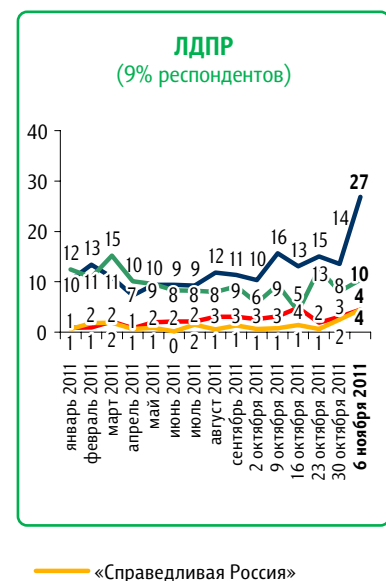
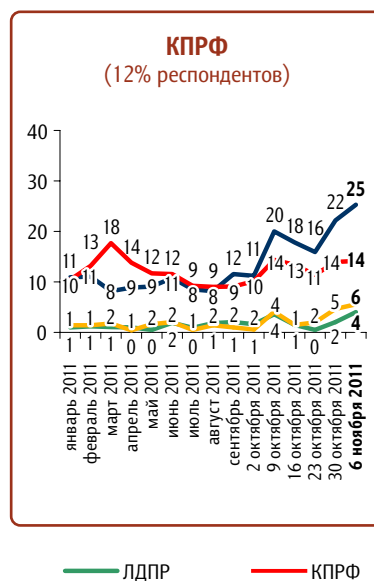
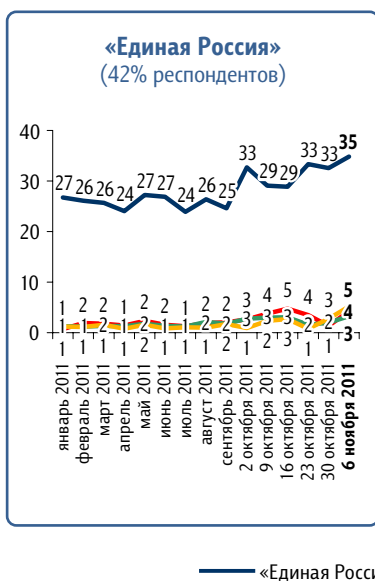
По Вашему мнению, заметна ли в последний месяц в вашем городе (селе) деятельность каких-либо политических партий? И если да, то деятельность каких партий заметна?* (Карточка, любое число ответов.)

данные в % от всех опрошенных



данные в % от групп

Электораты



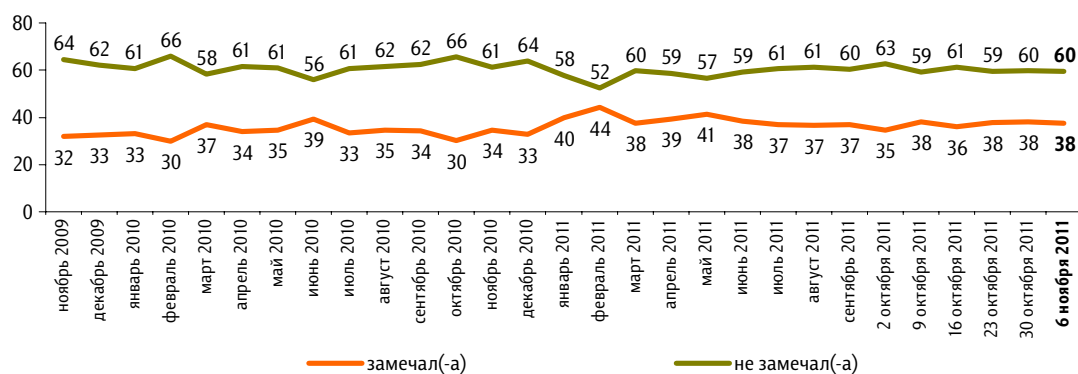
* На графиках приведены данные по четырем парламентским партиям.

Уровень протестных настроений

Опрос «ФОМнибус» 5–6 ноября. 100 населенных пунктов, 43 субъекта РФ, 1500 респондентов.

Скажите, пожалуйста, в последний месяц Вы замечали или не замечали недовольство, готовность людей участвовать в акциях протеста?*

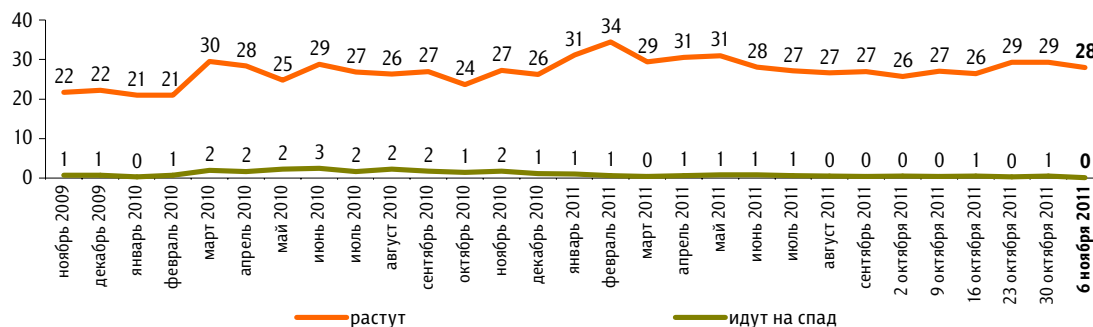
данные в % от всех опрошенных



КЛЮЧЕВЫЕ ИНДИКАТОРЫ ОБЩЕСТВЕННОГО МНЕНИЯ

Как Вам кажется, в последний месяц недовольство, готовность людей участвовать в акциях протеста растут или идут на спад? ** (Вопрос задавался тем, кто в последний месяц замечал недовольство или затрудняется сказать, замечал или не замечал недовольство, – 40% респондентов.)

данные в % от всех опрошенных

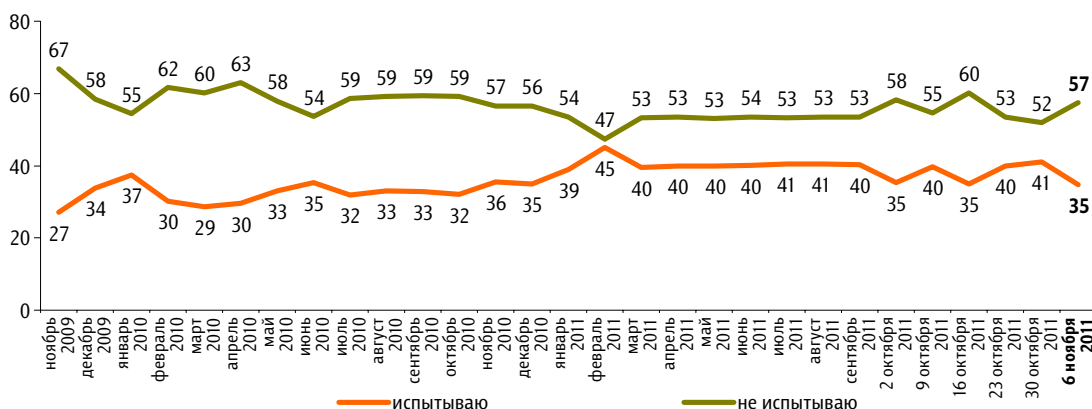


* До опроса 14 марта 2010 г. задавался вопрос: «Скажите, пожалуйста, в последний месяц Вы замечали или не замечали недовольство, протестные настроения?»

** До опроса 14 марта 2010 г. задавался вопрос: «Как Вам кажется, в последний месяц недовольство, готовность людей участвовать в акциях протеста растут, идут на спад или остаются неизменными?»

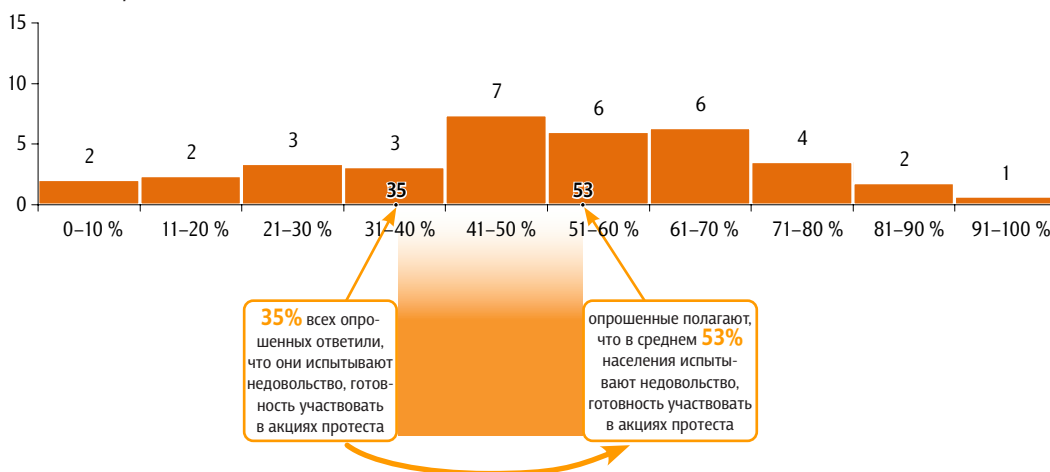
Вы лично испытываете или не испытываете недовольство, готовность участвовать в акциях протеста?

данные в % от всех опрошенных



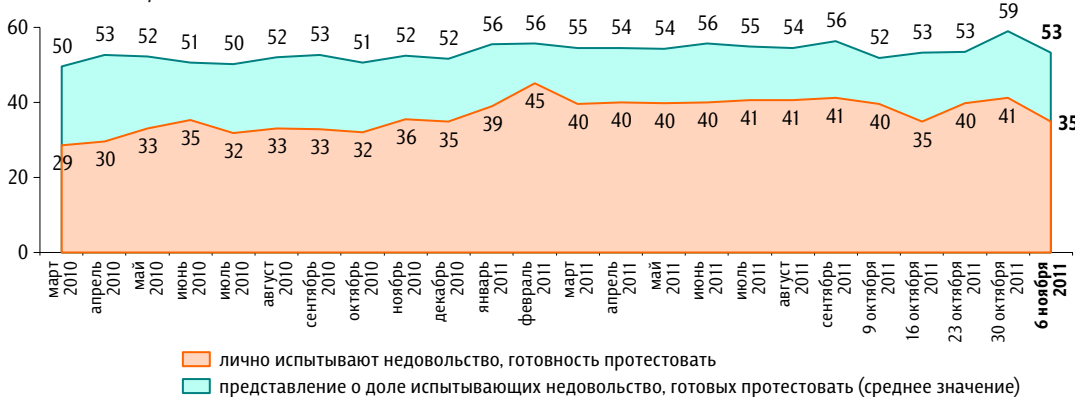
Как Вы думаете, какой процент россиян испытывают сегодня недовольство, готовность участвовать в акциях протеста? (Вопрос задавался тем, кто в последний месяц замечал недовольство или затрудняется сказать, замечал или не замечал недовольство, – 40% респондентов.)

данные в % от всех опрошенных



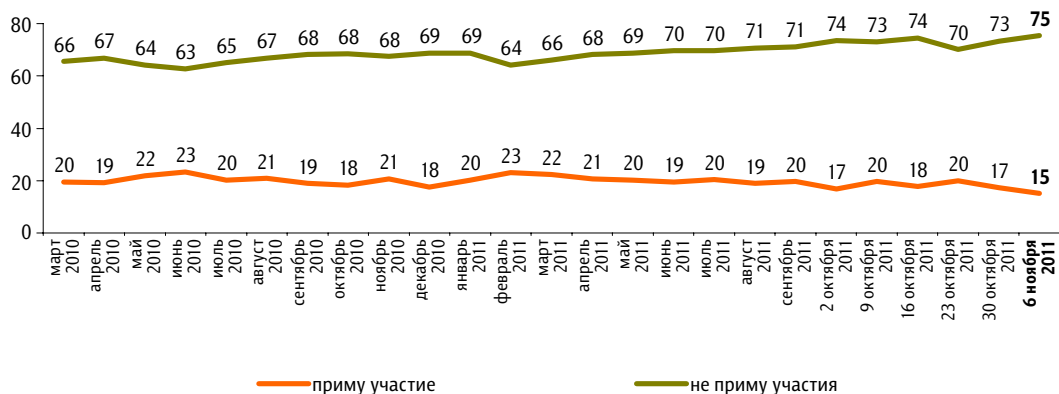
Динамика протестных настроений: реальность и представления

данные в % от всех опрошенных



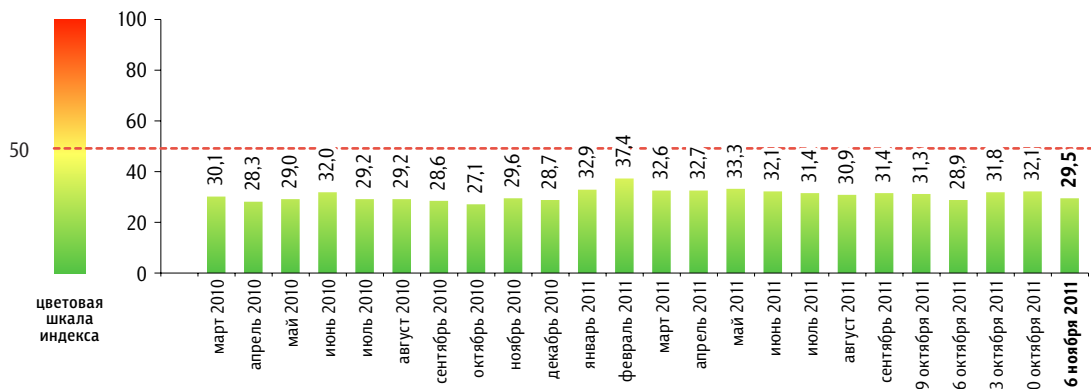
Если в ближайшее воскресенье там, где Вы живёте, пройдут митинги, демонстрации, акции протеста, то Вы примете или не примете в них участие?

данные в % от всех опрошенных



Индекс «Уровень протестных настроений»

данные в пунктах



Индекс измеряется в пунктах и может колебаться в пределах от 0 до 100 п. Значение индекса меньше 50 п. указывает на преобладание позитивных оценок, а больше 50 п. — негативных. Значение 50 п. достигается при балансе положительных и отрицательных оценок, а также при ответе «50%» в вопросе №3 о доле россиян, испытывающих протестные настроения.

Индекс «Уровень протестных настроений» строится на основе пяти вопросов:

- №1: «Скажите, пожалуйста, в последний месяц Вы замечали или не замечали недовольство, готовность людей участвовать в акциях протеста?»
- №2: «Как Вам кажется, в последний месяц недовольство, готовность людей участвовать в акциях протеста растут или идут на спад?»
- №3: «Как Вы думаете, какой процент россиян испытывают сегодня недовольство, готовность участвовать в акциях протеста?»
- №4: «Вы лично испытываете или не испытываете недовольство, готовность участвовать в акциях протеста?»
- №5: «Если в ближайшее воскресенье там, где Вы живёте, пройдут митинги, демонстрации, акции протеста, то Вы примете или не примете в них участие?»

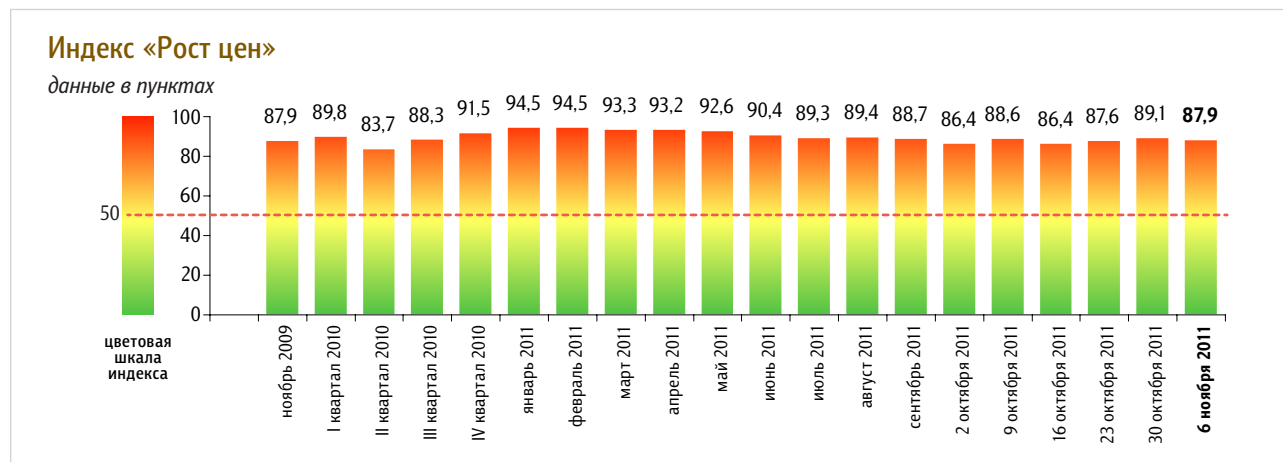
По каждому из вопросов №1, №2, №4 и №5 строится диффузный индекс: каждому из респондентов, ответивших «замечал(-а)» / «растут» / «испытываю» / «приму участие» присписывается 100 баллов, каждому из ответивших «не замечал(-а)» / «идут на спад» / «не испытываю» / «не приму участия», а также тех, кому вопрос не задавался, — 0 баллов. Всем остальным респондентам — по 50 баллов.

По вопросу №3 каждому респонденту присписывается то число баллов, сколько процентов он назвал. Тем, кто не замечал недовольства, — 0 баллов.

Результат усредняется по всем респондентам. Итоговый индекс «Уровень протестных настроений» получается сложением индексов всех вопросов и делением полученной суммы на пять.

Динамика цен

Опрос «ФОМнибус» 5–6 ноября. 100 населенных пунктов, 43 субъекта РФ, 1500 респондентов.



Индекс измеряется в пунктах и может колебаться в пределах от 0 до 100 п. Значение индекса меньше 50 п. указывает на преобладание позитивных оценок, а больше 50 п. – негативных. Значение 50 п. показывает баланс положительных и отрицательных оценок.

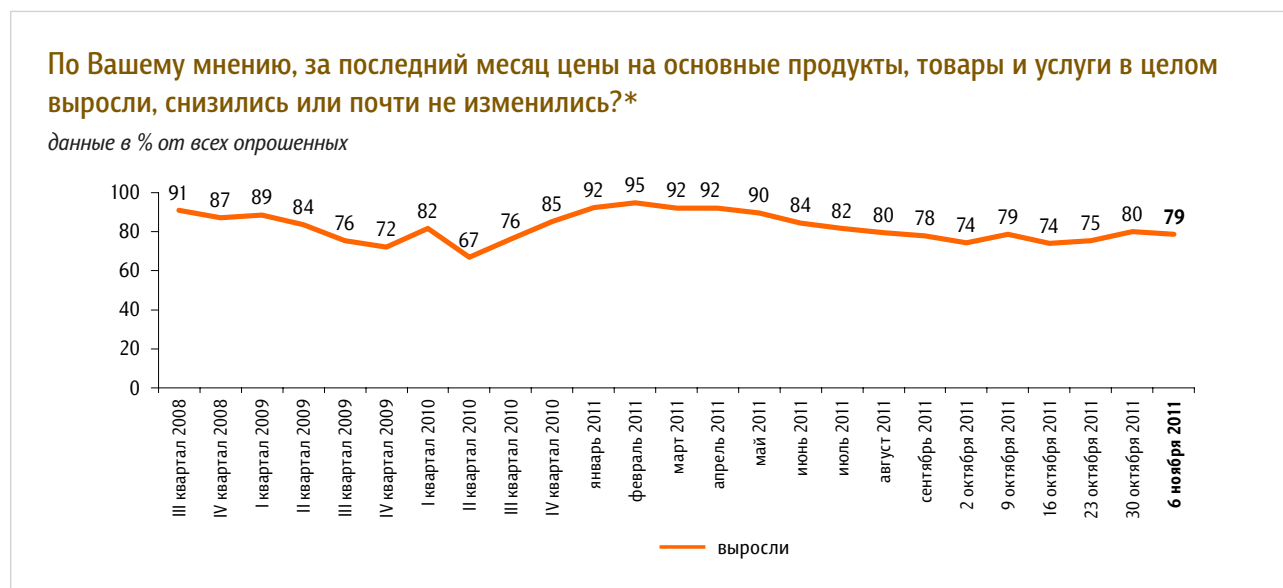
Индекс «Рост цен» строится на основе двух вопросов:

«По Вашему мнению, за последний месяц цены на основные продукты, товары и услуги в целом выросли, снизились или не изменились?»

«Как Вы думаете, что будет происходить с ценами на основные продукты, товары и услуги в ближайший месяц – они будут расти, снижаться или не будут меняться?»

По каждому из вопросов строится диффузный индекс, равный половине разности между долями ответов о росте цен («выросли» / «будут расти») и снижении цен («снизились» / «будут снижаться»), увеличенной на 50 пунктов.

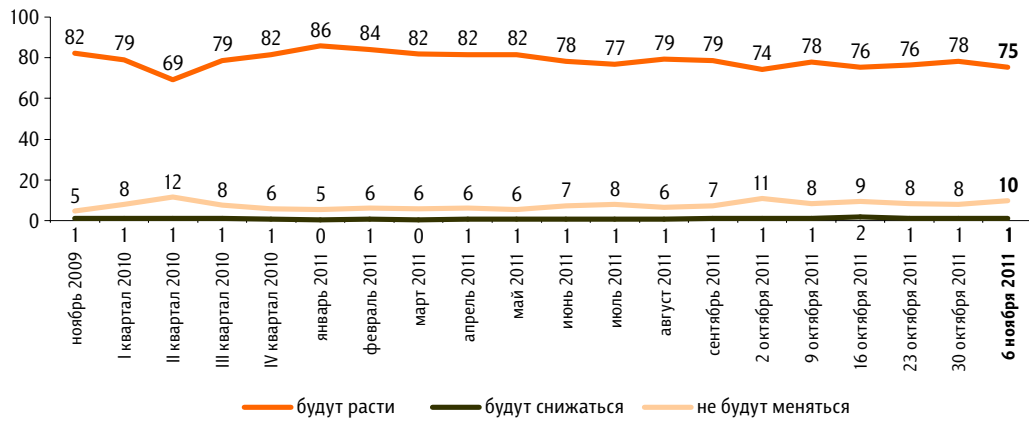
Итоговый индекс «Рост цен» является составным и получается сложением индексов по каждому вопросу и делением этой суммы на два.



* До октября 2009 г. вопрос формулировался так: «В Вашем городе (селе) за последний месяц цены на основные продукты питания, товары и услуги в целом выросли или не выросли? И если выросли, то очень сильно, умеренно или незначительно?» Все ответы, в которых отмечался рост цен, суммировались.

Как Вы думаете, что будет происходить с ценами на основные продукты, товары и услуги в ближайший месяц – они будут расти, снижаться или не будут меняться?

данные в % от всех опрошенных

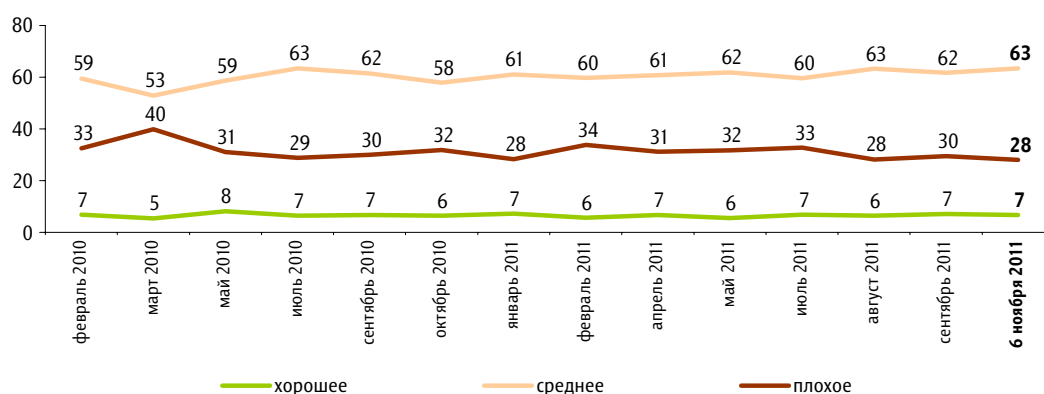


Динамика материального положения

Опрос «ФОМнибус» 5–6 ноября. 100 населенных пунктов, 43 субъекта РФ, 1500 респондентов.

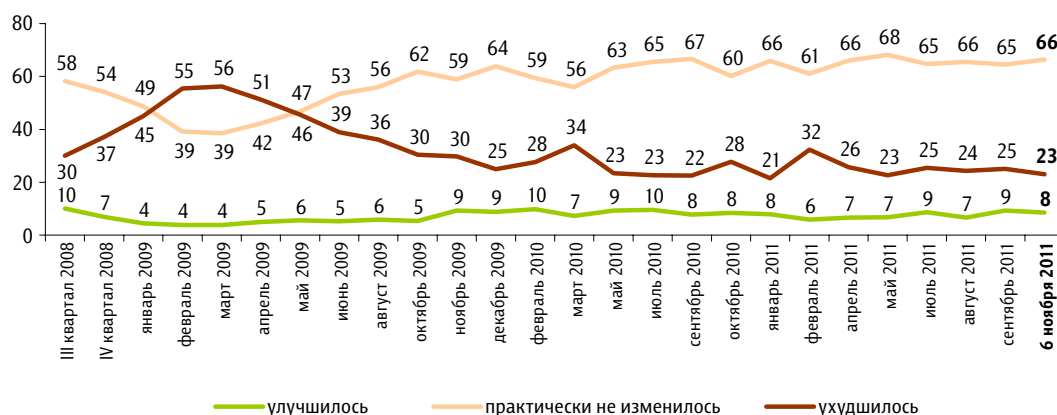
Скажите, пожалуйста, у Вас сейчас хорошее или плохое материальное положение?

данные в % от всех опрошенных



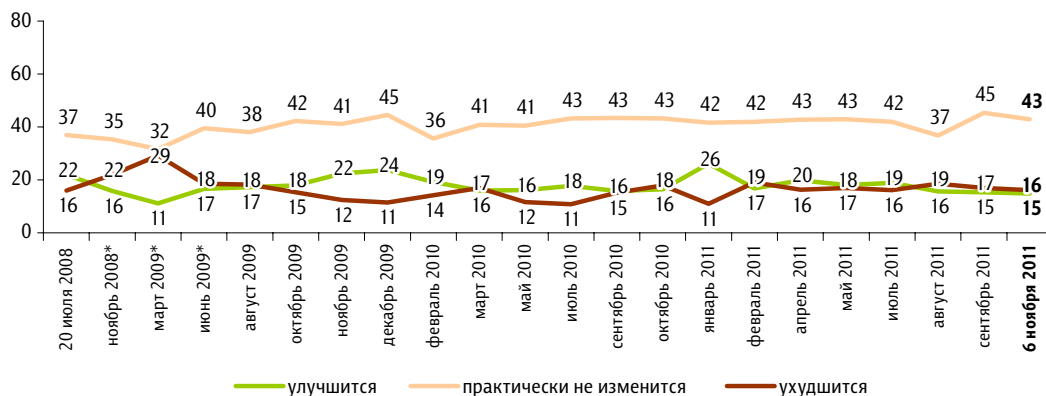
Как Вы считаете, Ваше материальное положение за последние 2–3 месяца улучшилось, ухудшилось или практически не изменилось?

данные в % от всех опрошенных



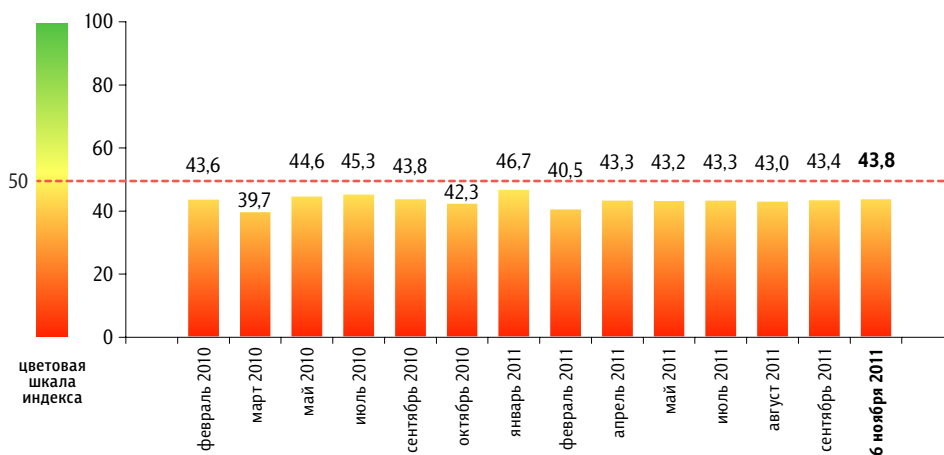
Как Вы думаете, в ближайший год Ваше материальное положение улучшится, ухудшится или практически не изменится?

данные в % от всех опрошенных



Индекс «Материальное положение»

данные в пунктах



Индекс измеряется в пунктах и может колебаться в пределах от 0 до 100 п. Значение индекса меньше 50 п. указывает на преобладание негативных оценок, а больше 50 п. — позитивных. Значение 50 п. показывает баланс положительных и отрицательных оценок.

Индекс «Материальное положение» строится на основе трех вопросов:

- «Скажите, пожалуйста, у Вас сейчас хорошее или плохое материальное положение?»
- «Как Вы считаете, Ваше материальное положение за последние два-три месяца улучшилось, ухудшилось или практически не изменилось?»
- «Как Вы думаете, в ближайший год Ваше материальное положение улучшится, ухудшится или практически не изменится?»

По каждому из вопросов строится диффузный индекс, равный половине разности между долями положительных и отрицательных ответов, увеличенной на 50 пунктов.

Итоговый индекс «Материальное положение» является составным и получается сложением индексов по каждому вопросу и делением этой суммы на три.

* Приведены результаты мегаопроса «ГеоРейтинг», 1930 населенных пунктов, 68 субъектов РФ, 34 000 респондентов.

События недели

Опрос «ФОМнибус» 5–6 ноября. 100 населенных пунктов, 43 субъекта РФ, 1500 респондентов.



Какие события прошедшей недели, о которых сообщалось в средствах массовой информации, больше всего заинтересовали Вас, привлекли Ваше внимание? (Открытый вопрос.)

данные в % от всех опрошенных

Экономический кризис в Греции	«Греция вон бунтует и воюет с властями, правительством»; «обман греческого правительства»; «премьер Греции подает в отставку»; «беспорядки в Греции»; «кризис в Греции».	5
Аварии, катастрофы, несчастные случаи	«Автоаварии с гибелью детей»; «в Москве загорелся крупный торговый центр»; «в Москве столкнулись 18 машин»; «как автобус с детьми разбился под Саратовом»; «обрушился мост»; «пожар в порту Архангельска».	5
Избирательная кампания	«Каждой партии дали номер»; «началась предвыборная агитация, дебаты партий»; «новости “Единой России” по предвыборной кампании»; «подкуп ветеранов перед выборами “Единой Россией”»; «предвыборная суета»; «Путина готовят на второй срок».	5
Убийство М. Каддафи, ситуация в Ливии	«В Ливии война, никаких запоминающихся событий больше»; «зверское уничтожение Каддафи»; «об убийстве Каддафи, о периоде его правления в Ливии»; «про Каддафи, это просто ужас, международный разбой»; «расправа над Каддафи в Ливии».	4

данные в % от всех опрошенных

Действия и выступления Д. Медведева	«Встреча Медведева со студентами»; «выступление Медведева»; «выступление Медведева во Франции»; «поездка Медведева во Францию».	3
Действия и выступления В. Путина	«Встречи Путина с народом»; «выступление Путина»; «приезд Путина в Новгород»; «события уборки кукурузы Путиным».	3
Криминальные события, борьба с преступностью	«Беспокоит Дагестан – идет заваруха, идут теракты»; «дали 20 лет тюрьмы за убийство Волкова»; «деньги воруют с карточек и с книжек хакеры»; «криминал кругом в стране»; «нашли банду, которая занимается коноплей».	3
Саммит «двадцатки», обсуждение вопроса о Греции	«Саммит во Франции»; «“двадцатка” решает судьбу кризиса в Греции»; «Грецию хотят выгнать из Евросоюза»; «Греция – саммит “большой двадцатки”».	2
Наводнение в Таиланде	«В Таиланде гибнут люди, наводнение»; «в Таиланде затопление территории произошло»; «затопление Таиланда».	2
Спортивные события	«Боксер наш победил на Чемпионате мира»; «меня интересуют спортивные новости»; «спортивные матчи, футбол-хоккей»; «фигурное катание, наши выиграли золото»; «хоккей, футбол – только спорт».	2
Работа властных структур, принимаемые решения, выступления и действия политиков	«Губернатор решил помочь анивским рыбакам»; «намечается встреча с губернатором в Донском»; «прошли выборы в селе, выбирали главу села»; «увольнение Кудрина».	1
Выяснение причин крушения самолета под Ярославлем	«В крови второго пилота Як-42 обнаружили запрещенный препарат»; «команда “Локомотив” погибла по вине пилота, у него в крови что-то нашли»; «обнаружили и обнародовали выводы крушения самолета под Ярославлем с командой хоккеистов»; «признали ошибку пилотов Як-42 при пилотировании».	1
Открытие Большого театра после реставрации	«Открытие Большого театра»; «реконструкция, длившаяся шесть лет, Большого театра закончилась».	1
Праздники, юбилеи	«100 лет со дня рождения Райкина»; «был праздник – День единения»; «о праздновании Дня единства».	1
Повышение зарплат, пенсий, стипендий	«В Москве будет повышение пенсий»; «о повышении пенсий и пособий»; «повышение зарплаты учителям, по крайней мере пообещали в правительстве»; «повышение пенсий и денежных довольствий военным».	1
События в экономике	«“Газпром” захватил власть во всех российских глубинках»; «открыли ЗИЛ»; «процент на ипотеку упал»; «“Уралкалию” выдадут дивиденды»; «хороший урожай, помощь сельскохозяйственным предприятиям»; «что страну довели до того, что может рухнуть российский рубль».	1
Суд в США над В. Бутом	«Бута осудили, наши хотят подавать апелляцию»; «дело Бута, которого судят в США»; «судебный процесс над Бутом в США».	1

данные в % от всех опрошенных

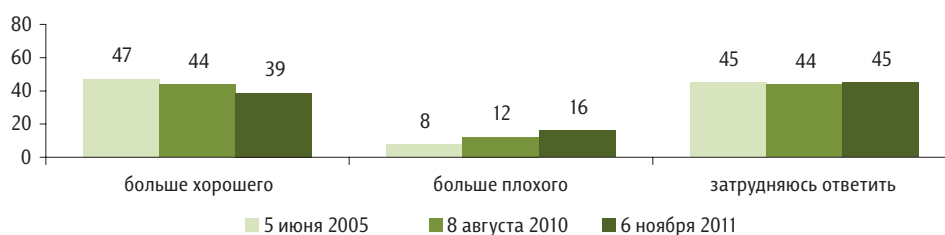
Наводнение в Европе	«В Италии сильные дожди, есть разрушения и жертвы»; «Европу затопило»; «наводнение во Франции, Италии».	1
Землетрясение в Турции	«Землетрясение и его последствия в Турции»; «землетрясение в Турции».	1
Другие события в России	«Большое внимание правительство уделяет строительству роддомов в России»; «в Казани убирают все трамвайные линии. Татары бастуют»; «выпустили тех, кто готовился лететь на Марс, из научной лаборатории»; «о пребывании в Нижнем Новгороде святыни – пояса Богородицы»; «обучение православию в школах»; «родился семимиллиардный житель Земли»; «устанавливали памятник Ленину».	2
Другие события в мире	«В США под снегопадом погибли 18 человек»; «вступление России в ВТО, Грузия согласилась на вступление России в ВТО»; «грузинам разрешили ввоз воды “Боржоми” и вина»; «детская рок-группа Великобритании играет рок»; «на Украине женщина закопала свою новорожденную дочь заживо, но ее спасли»; «объединение республик: с Белоруссией единое пространство»; «снегопад в США».	2
Затрудняюсь ответить, нет ответа		60

Ситуация в Евросоюзе

Опрос «ФОМнибус» 5–6 ноября. 100 населенных пунктов, 43 субъекта РФ, 1500 респондентов.

Если говорить в целом, большинству европейских стран участие в Европейском союзе приносит больше хорошего или больше плохого?

данные в % от всех опрошенных



Сегодня большинство стран Европы объединены в Европейский союз. Одни люди считают, что со временем государства, входящие в Евросоюз, фактически сольются в единую страну. Другие считают, что государства Евросоюза никогда не станут единой страной. Скажите, пожалуйста, с каким мнением Вы согласны – с первым или со вторым?

данные в % от всех опрошенных



данные в % от групп

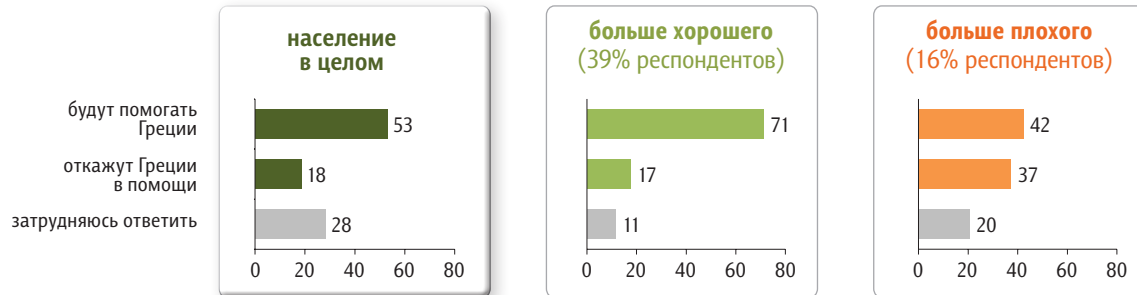
большинству европейских стран участие в Европейском союзе приносит



В последние месяцы некоторые страны Европейского союза столкнулись с серьезными финансовыми проблемами, а Греция оказалась на грани банкротства. Другие страны Евросоюза оказывают ей материальную поддержку. Как Вы думаете, страны Евросоюза и дальше будут помогать Греции, даже в ущерб собственному благополучию, или откажут ей в помощи и допустят банкротство Греции?

данные в % от групп

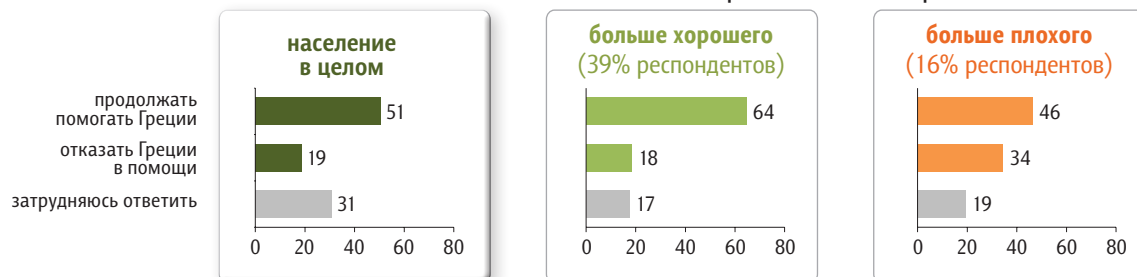
большинству европейских стран участие в Европейском союзе приносит



А что, на Ваш взгляд, правильней, как должны поступать страны Евросоюза: и дальше помогать Греции, даже в ущерб собственному благополучию, или отказать ей в помощи?

данные в % от групп

большинству европейских стран участие в Европейском союзе приносит



Некоторые считают, что из-за нынешних финансовых проблем возможен распад Евросоюза. А что, по Вашему мнению, было бы выгоднее для России, больше отвечало бы интересам нашей страны: чтобы Евросоюз распался или чтобы этого не произошло?

данные в % от групп

большинству европейских стран участие в Европейском союзе приносит

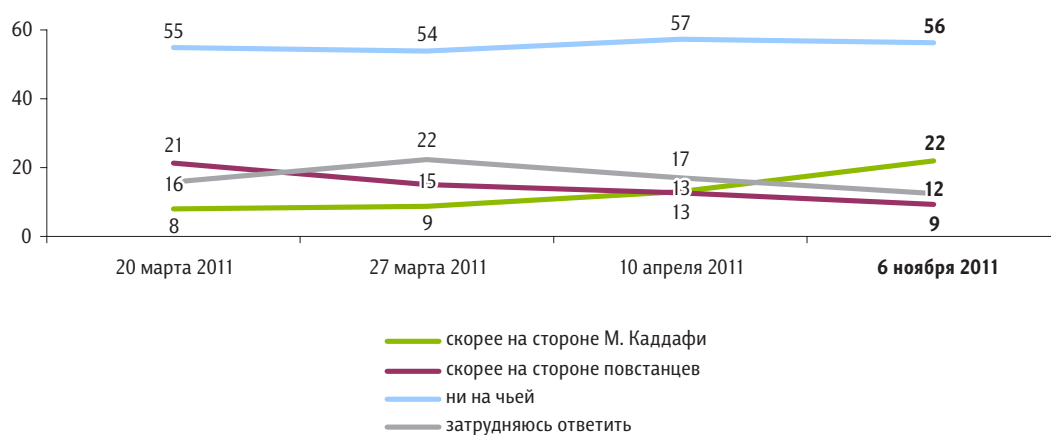


Ситуация в Ливии: отношение россиян

Опрос «ФОМнибус» 5–6 ноября. 100 населенных пунктов,
43 субъекта РФ, 1500 респондентов.

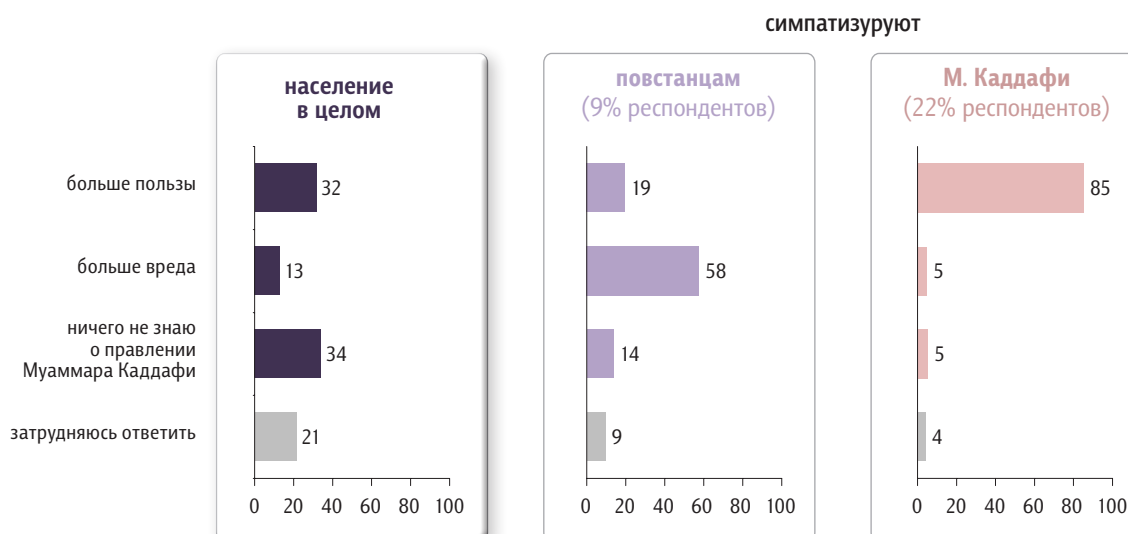
С весны 2011 года в Ливии шли военные действия между повстанцами и войсками М. Каддафи. Скажите, пожалуйста, на чьей стороне были Ваши симпатии – на стороне повстанцев или на стороне М. Каддафи?*

данные в % от всех опрошенных



Муаммар Каддафи правил Ливией около сорока лет. Как Вы думаете, за это время он принёс своей стране больше пользы или больше вреда?

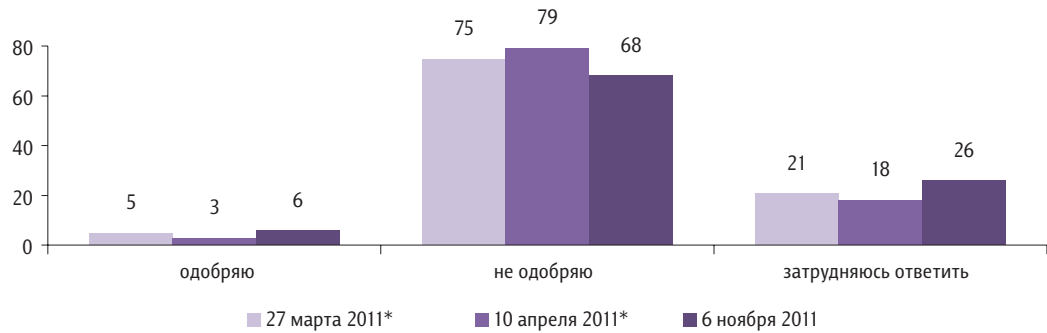
данные в % от групп



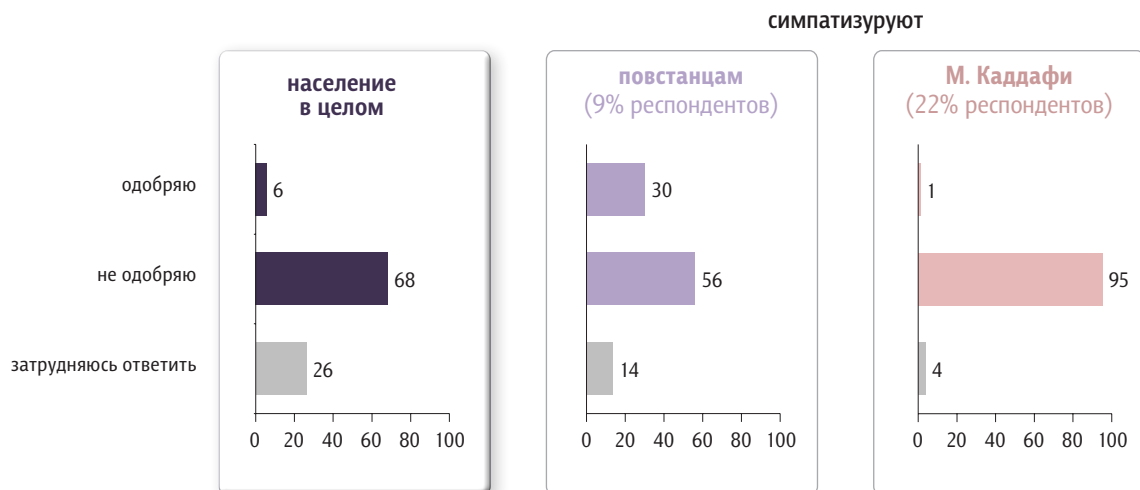
* До 10 апреля 2011 года вопрос задавался в следующей формулировке: «Ваши симпатии на стороне М. Каддафи или на стороне его противников?».

В 2011 году международная коалиция (США, Великобритания, Франция, Италия и др.) проводила военную операцию в Ливии. Скажите, пожалуйста, Вы одобряете или не одобряете военную операцию международной коалиции в Ливии?

данные в % от всех опрошенных



данные в % от групп

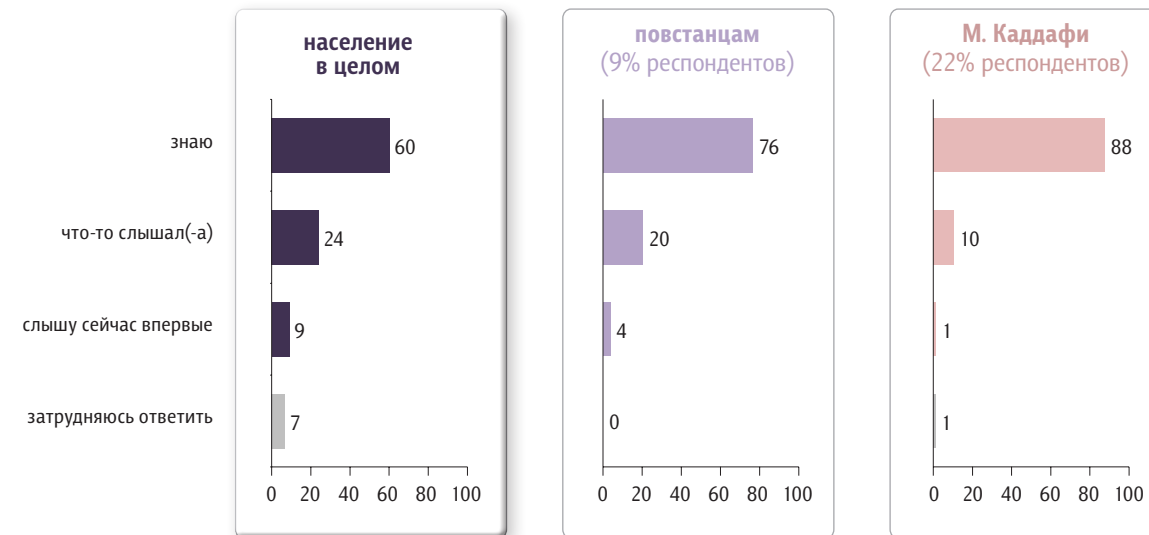


* 27 марта и 10 апреля 2011 года вопрос задавался в следующей формулировке: «19 марта международная коалиция (США, Великобритания, Франция, Италия и др.) начала военную операцию в Ливии. Скажите, пожалуйста, Вы одобряете или не одобряете военную операцию в Ливии?»

Вы знаете, что-то слышали или слышите сейчас впервые о том, что недавно бывший правитель Ливии Муаммар Каддафи был убит повстанцами?

данные в % от групп

симпатизируют



Одни осуждают ливийских повстанцев за убийство М. Каддафи. Другие оправдывают их действия в этой ситуации. Скажите, пожалуйста, какая позиция Вам ближе – первая или вторая?

данные в % от групп

симпатизируют



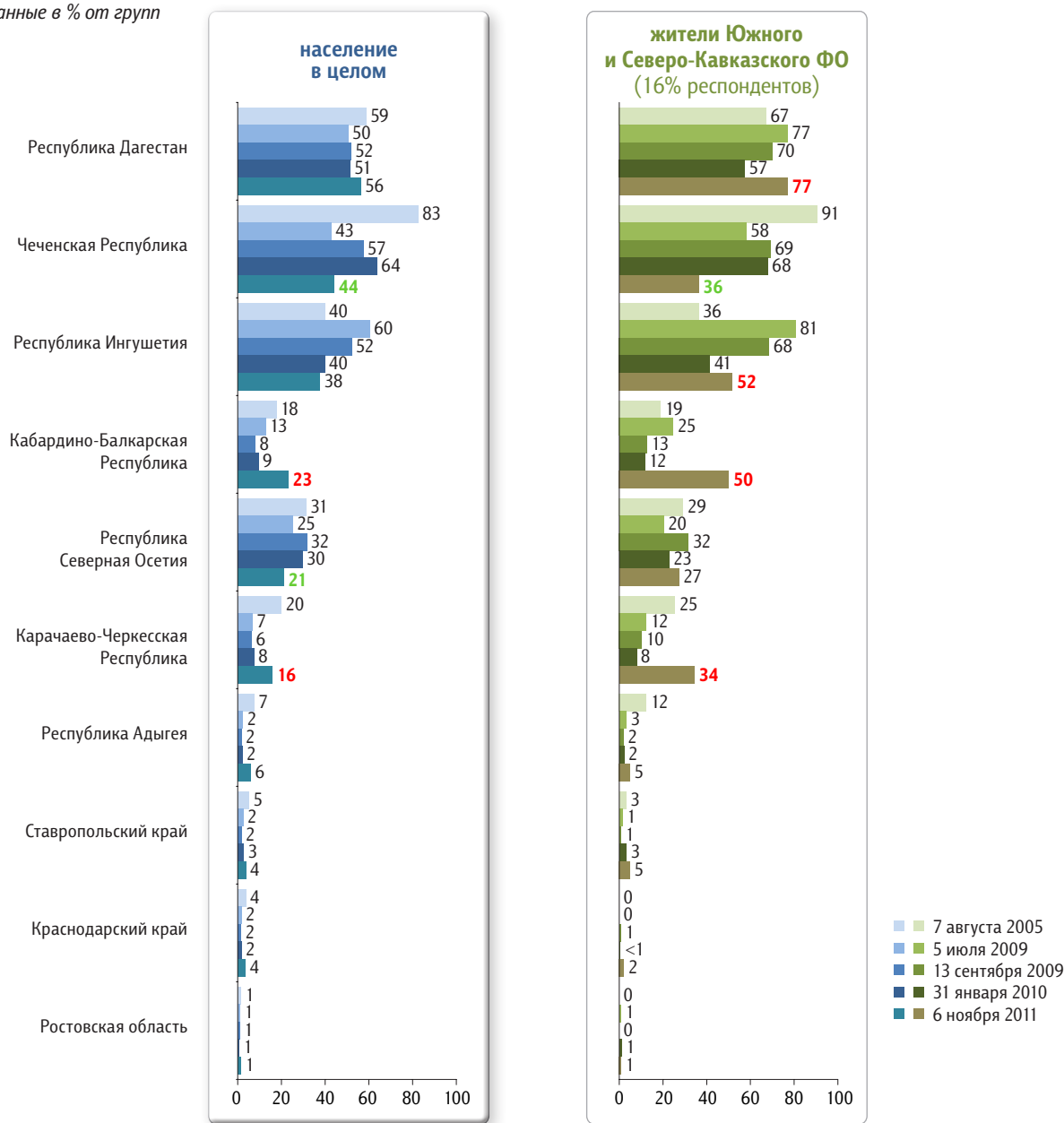
Спокойствие и стабильность на юге России

Опрос «ФОМнибус» 5–6 ноября. 100 населенных пунктов, 43 субъекта РФ, 1500 респондентов.

Ситуация в регионах

Как Вам кажется, в каких из этих республик и областей юга России обстановка сегодня **неспокойная, нестабильная**? (Карточка, любое число ответов.)

данные в % от групп

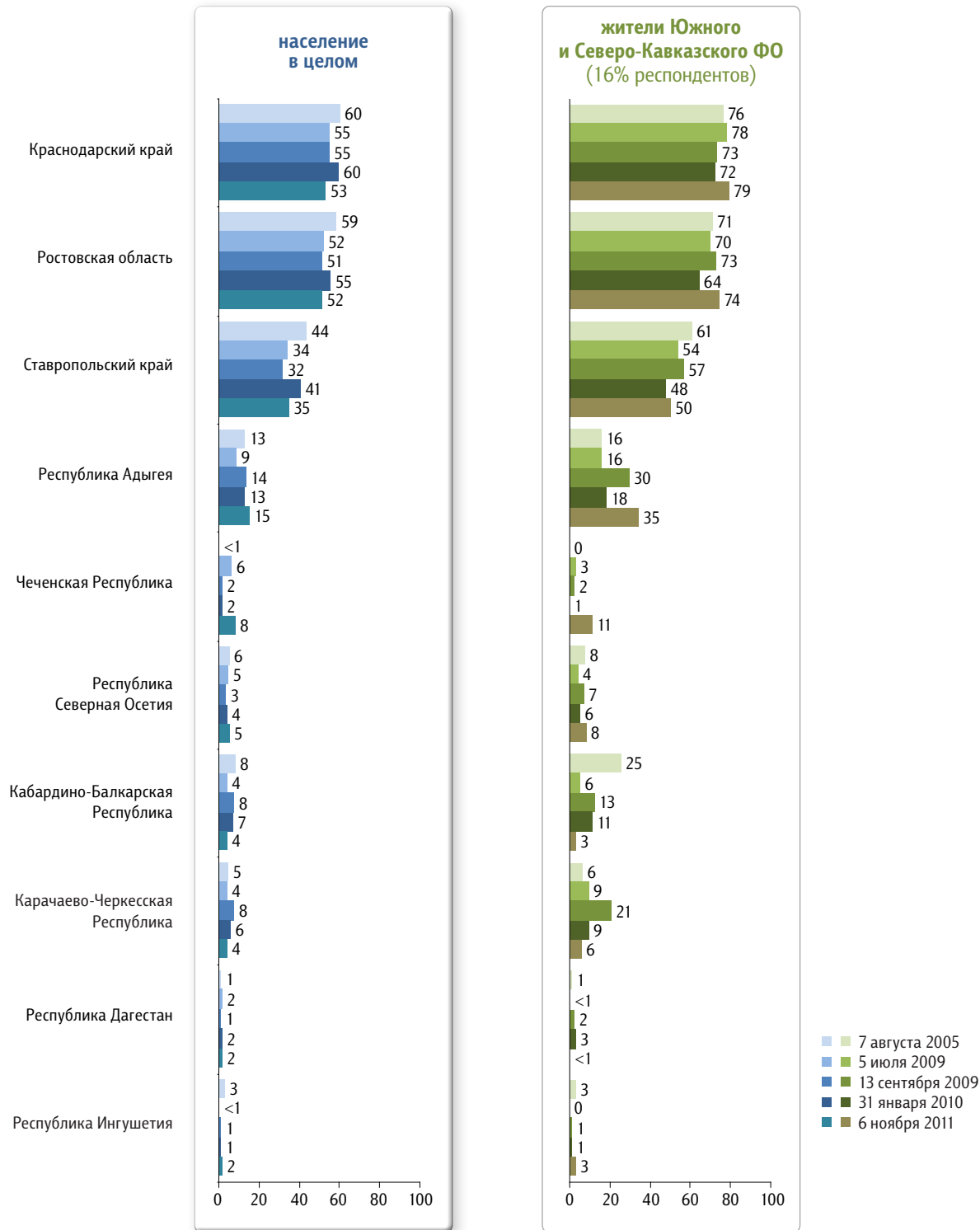


АКТУАЛЬНЫЕ ТЕМЫ ОБЩЕСТВЕННОГО МНЕНИЯ

* Красным и зеленым выделены значения, отличающиеся от показателей предыдущего опроса на 10 и более п.п. в большую или меньшую сторону соответственно.

А в каких из этих республик и областей обстановка сегодня **спокойная, стабильная**? (Карточка, любое число ответов.)

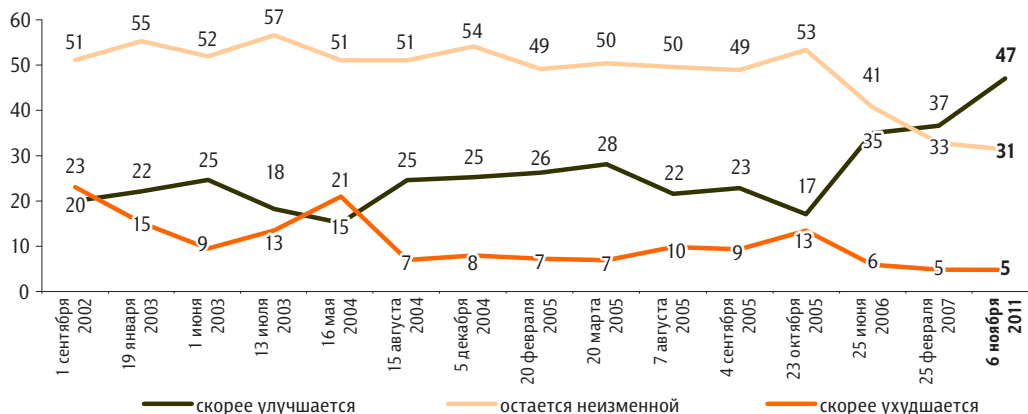
данные в % от групп



Ситуация в Чечне

По вашему мнению, общая ситуация в Чечне скорее улучшается, скорее ухудшается или остается неизменной?*

данные в % от всех опрошенных

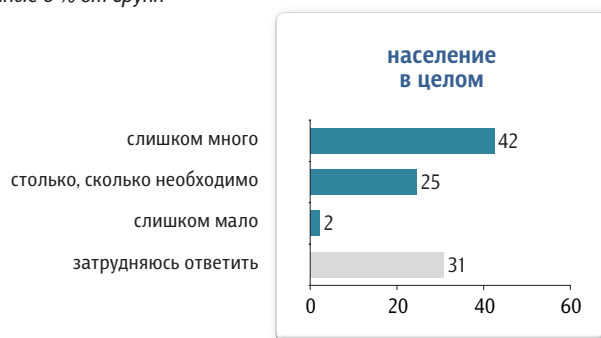


данные в % от групп



Все регионы России получают средства из федерального бюджета России. Как Вы считаете, Чечня сейчас получает из федерального бюджета слишком много средств, слишком мало или столько, сколько необходимо?

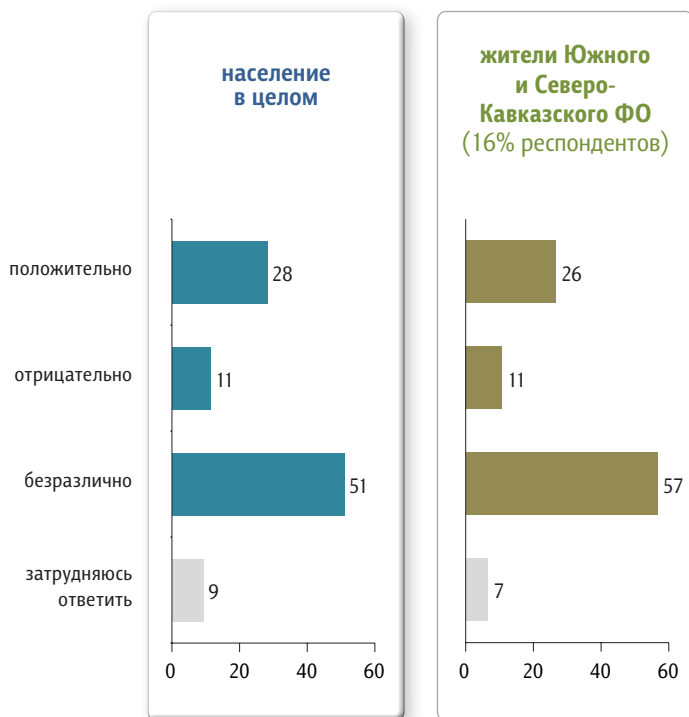
данные в % от групп



* До 25 февраля 2007 года формулировка вопроса была: «По Вашему мнению, общая ситуация в Чечне в последнее время улучшается, ухудшается или остается неизменной?»

Как Вы относитесь к президенту Чеченской Республики Рамзану Кадырову – положительно, отрицательно или безразлично?

данные в % от групп



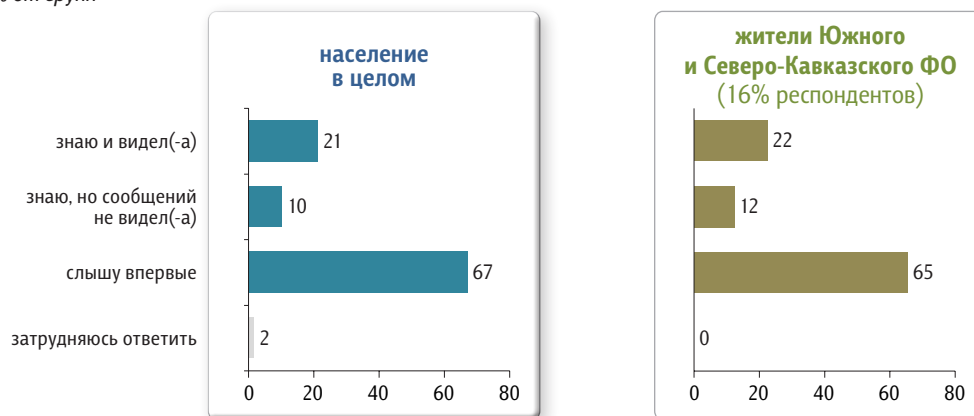
Как Вы относитесь к Рамзану Кадырову – положительно, отрицательно или безразлично?

данные в % от всех опрошенных



Скажите, пожалуйста, Вы знаете или впервые слышите о том, что недавно в Грозном был открыт бизнес-центр «Грозный-Сити»? И если знаете, то Вы видели или не видели сообщения об этом в новостях и информационных программах телевидения?

данные в % от групп



Одни отнеслись к строительству бизнес-центра «Грозный-сити» положительно, с одобрением, другие – отрицательно, с неодобрением. А как Вы восприняли это событие – положительно или отрицательно? (Вопрос задавался всем, кроме тех, кто впервые слышит об открытии бизнес-центра «Грозный-Сити», – 33% респондентов.)

данные в % от групп



Почему Вы отрицательно / положительно восприняли строительство бизнес-центра «Грозный-сити»? (Открытый вопрос.)

отрицательно

(Задавался тем, кто отрицательно воспринял строительство бизнес-центра «Грозный-сити», – 8% респондентов.)

данные в % от всех опрошенных

Строительство велось на деньги из бюджета, затрачены большие суммы 3

«Дорого»; «много денег туда ушло»; «деньги налогоплательщиков пошли на строительство»; «деньги России уходят»; «его построили на наши деньги»; «наши деньги вложили».

Есть более насущные проблемы, прежде всего социальные 2

«Есть более социальные нужды»; «столько денег можно было пустить на социальные объекты»; «лучше бы строили больницы, школы, жилье, сады и т.д.»; «лучше бы для людей сделали жилье, а детям – детские сады»; «лучше бы эти деньги были потрачены на детские сады в России»; «лучше бы зарплату повысили»; «деньги России лучше потратить на восстановление сельского хозяйства».

положительно

(Задавался тем, кто положительно воспринял строительство бизнес-центра «Грозный-сити», – 14% респондентов.)

данные в % от всех опрошенных

Это развитие города, республики, это прогресс 4

«Развитие города идет»; «предполагают развитие Грозного в целом»; «пусть развивается структура Чеченской республики»; «строительство – это прогресс»; «идет развитие»; «развиваются, становится на уровень»; «развитие Чечни в лучшую сторону»; «развитие региона».

Это забота о людях, улучшение жизни 3

«Для народа это хорошо»; «людям нужно хорошо жить»; «если жизнь у людей улучшается, это же хорошо»; «для народа своего старается»; «хорошо делает для своего народа»; «для людей делают хорошее»; «так как что-то делает для своего народа».

Это хорошо, пусть строят 2

«Хорошая новость»; «хорошее дело»; «хорошо, что что-то делается»; «молодцы»; «пусть строят»; «все-таки наконец всё идет к лучшему».

данные в % от всех опрошенных

В Чечне не нужен такой бизнес-центр 1

«Сначала развить регион, а потом строить»; «им еще не до этихстроек»; «сначала наладить мирную жизнь, а потом строить бизнес-центры»; «бессмысленная трата денег»; «бизнес-центр там не нужен»; «зачем он им там нужен?».

В других местах тоже нужны такие бизнес-центры 1

«Почему только в Чечне такие центры, а не в других регионах?»; «отрицательно. Завидую»; «мы могли бы сами построить центр в городе Владимир»; «а почему не в Кашире?»

Это отмывание денег 1

«Его весь разворуют, а деньги – России»; «отмывание денег таким способом идет»; «надо людям помогать, а это – отмывка денег»; «чем они занимаются-то? Деньги наши отмывают?».

Другое 1

«Больше похоже на задабривание»; «пафосно»; «царские замашки у него»; «они скоро от России захотят отделиться»; «потому что порядка нет»; «русским там места нет»; «недостойны этого».

Затрудняюсь ответить, нет ответа 1

данные в % от всех опрошенных

Война закончилась, Чечня должна восстанавливаться 1

«Война закончилась, нужно всё восстанавливать»; «восстанавливают разрушенное»; «очень много видели горя»; «рада за восстановление республики»; «надо больше строить в Грозном, чтобы город возродился»; «так как видела, каким город был десять лет назад и сейчас».

Жизнь Чечни идет в мирном направлении 1

«Это для мирных целей»; «чтобы был мир в Чечне»; «уходят от войны»; «город привыкает к мирной жизни»; «пусть строят. Это лучше, чем воюют»; «хорошо, что не военную базу».

Появятся новые рабочие места 1

«Работа будет»; «само население будет занято»; «дополнительные рабочие места»; «пусть работают – рабочих мест больше будет».

Деньги не воруют, а вкладывают в хорошее дело 1

«Пусть вкладывают деньги, а не воруют»; «хоть что-то строит, а не ворует»; «не своровал, а что-то построил»; «да хоть не украли, а куда-то вложили деньги, и то хорошо».

Другое 1

«Интересная сама идея»; «авторитетность России улучшилась»; «там будут решаться финансовые проблемы, заключаться контакты»; «все города должны быть такими»; «потому что уважаю их президента – всё делает для своей Чечни».

Затрудняюсь ответить, нет ответа 2



Россия, Москва, пер. Капранова, 3
тел. : (+7 495) 745-87-65
факс : (+7 495) 745-89-03
www.fom.ru fom@fom.ru

Александр Ослон – президент ФОМ

Елена Петренко – управляющий директор
Департамента работ с клиентами

Алексей Чуриков – управляющий директор
Департамента опросов населения

Екатерина Седых – директор проекта «Доминанты»

КЛЮЧЕВЫЕ ТЕХНОЛОГИИ:

ФОМнибус – репрезентативный опрос населения старше 18 лет, жители 100 городских и сельских населенных пунктов, 43 субъекта РФ.

Выборка – 1500 респондентов.

Интервью по месту жительства респондентов.

Статистическая погрешность не превышает 3,6%.