



HASIL SENSUS PENDUDUK 2010
Kota Tidore Kepulauan
Data Agregat per Kecamatan



Penutup

Penyelenggaraan Sensus Penduduk merupakan hajatan besar bangsa yang hasilnya sangat penting dalam rangka perencanaan pembangunan. Pembangunan yang melalui proses perencanaan yang matang diperlukan agar hasil-hasil pembangunan dapat ditujukan untuk kesejahteraan masyarakat. Diharapkan melalui publikasi Hasil Sensus Penduduk 2010 ini dapat memberikan wacana awal bagi para pengambil kebijakan dalam merencanakan pembangunan Kota Tidore Kepulauan.

Sekapur Sirih

Sebagai pengemban amanat Undang-undang Nomor 16 Tahun 1997 tentang statistik dan sejalan dengan rekomendasi Perserikatan Bangsa-Bangsa mengenai Sensus Penduduk dan Perumahan tahun 2010 (Population and Housing Census Round 2010), BPS melaksanakan Sensus penduduk 2010 (SP2010). Kegiatan ini diselenggarakan secara masif di seluruh Indonesia dengan mengerahkan ratusan ribu petugas yang telah terlatih.

Laporan eksekutif Hasil Sensus Penduduk 2010 Data Agregat per Kecamatan ini menyajikan agregat data dasar penduduk yang diperoleh dari pelaksanaan SP2010 pada periode Mei 2010. Cakupan data dasar dari angka sementara adalah jumlah penduduk menurut jenis kelamin, wilayah administrasi, berikut parameter-parameter turunannya seperti kepadatan penduduk, seks ratio, dan laju pertumbuhan penduduk, baik yang bertempat tinggal tetap, maupun yang tidak bertempat tinggal tetap.

Kami mengucapkan terima kasih atas saran, kritik, dan informasi yang telah kami terima selama pelaksanaan SP2010. BPS Kota Tidore Kepulauan dan jajarannya tidak akan mampu melaksanakan kegiatan masif ini. Untuk itu kami sampaikan rasa penghargaan dan penghormatan yang setinggi-tingginya kepada segenap warga masyarakat yang telah membantu pelaksanaan SP2010.

Publikasi ini merupakan persembahan awal kami bagi berbagai publikasi lain yang akan diterbitkan seiring dengan diterbitkan angka final SP2010. Kepada semua pihak yang telah membantu terbitnya publikasi ini, disampaikan terima kasih.

Tidore, Agustus 2010
Kepala Badan Pusat Statistik
Kota Tidore Kepulauan

Ir. Nurhidayat Maskat

Walikota Tidore Kepulauan

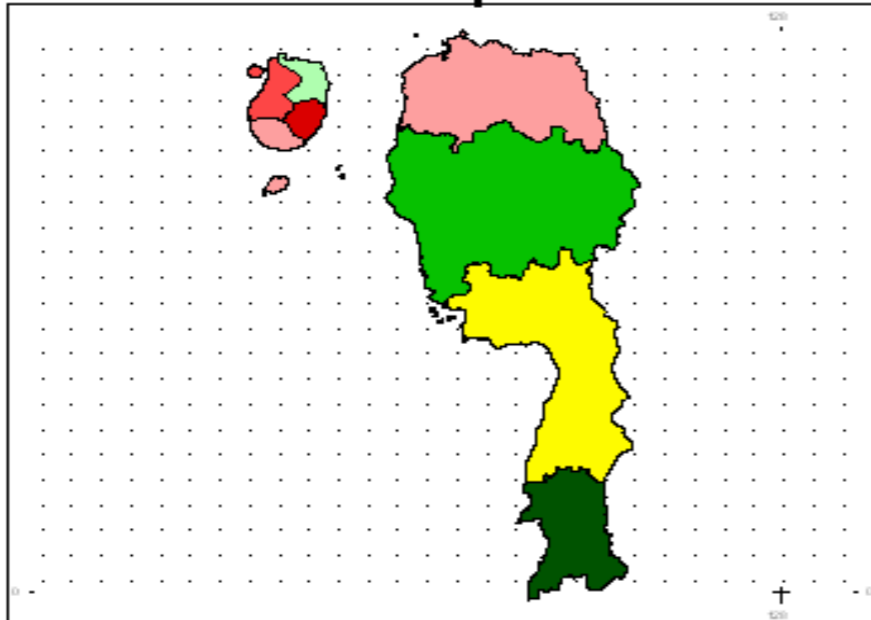


DISTRIBUSI PENDUDUK MENURUT KECAMATAN

ANGKA SEMENTARA

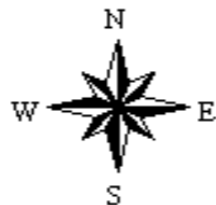
Kabupaten	Kecamatan	SP2010	
		Jumlah Penduduk	% Distribusi
(1)	(2)	(3)	(4)
TIDORE KEPULAUAN	Tidore Selatan	13,111	14.65
	Tidore Utara	14,111	15.77
	Tidore	18,366	20.52
	Tidore Timur	7,721	8.63
	Oba	10,349	11.56
	Oba Selatan	4,861	5.43
	Oba Utara	13,338	14.90
	Oba Tengah	7,649	8.55
JUMLAH		89506	100

Peta Distribusi Penduduk Kota Tidore Kepulauan 2010



Distribusi Penduduk Kota Tidore Kepulauan

Dark Green	5.43
Green	5.43 - 8.55
Light Green	8.55 - 8.63
Yellow	8.63 - 11.56
Pink	11.56 - 14.9
Red	14.9 - 15.77
Dark Red	15.77 - 20.52



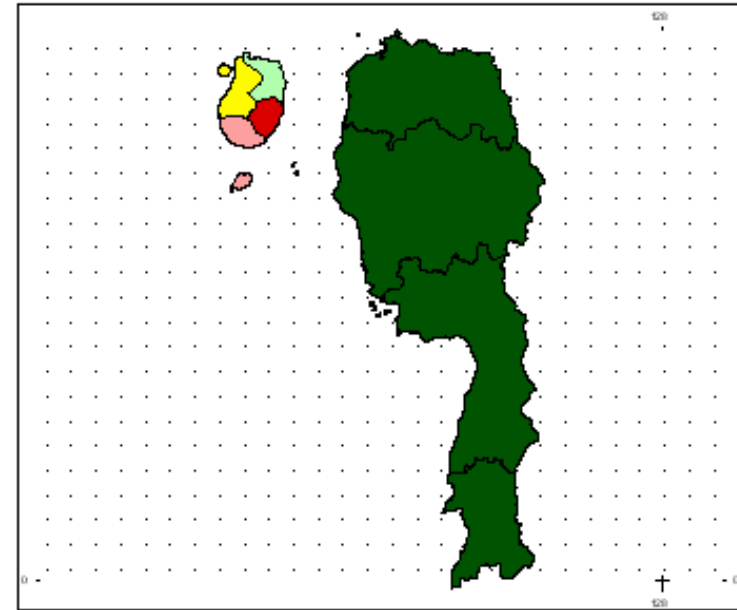
Dukungan Walikota Tidore Kepulauan



Kepala BPS Kota Tidore Kepulauan

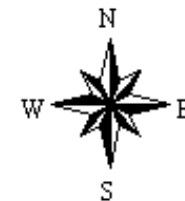


Peta Kepadatan Penduduk
Kota Tidore Kepulauan 2010

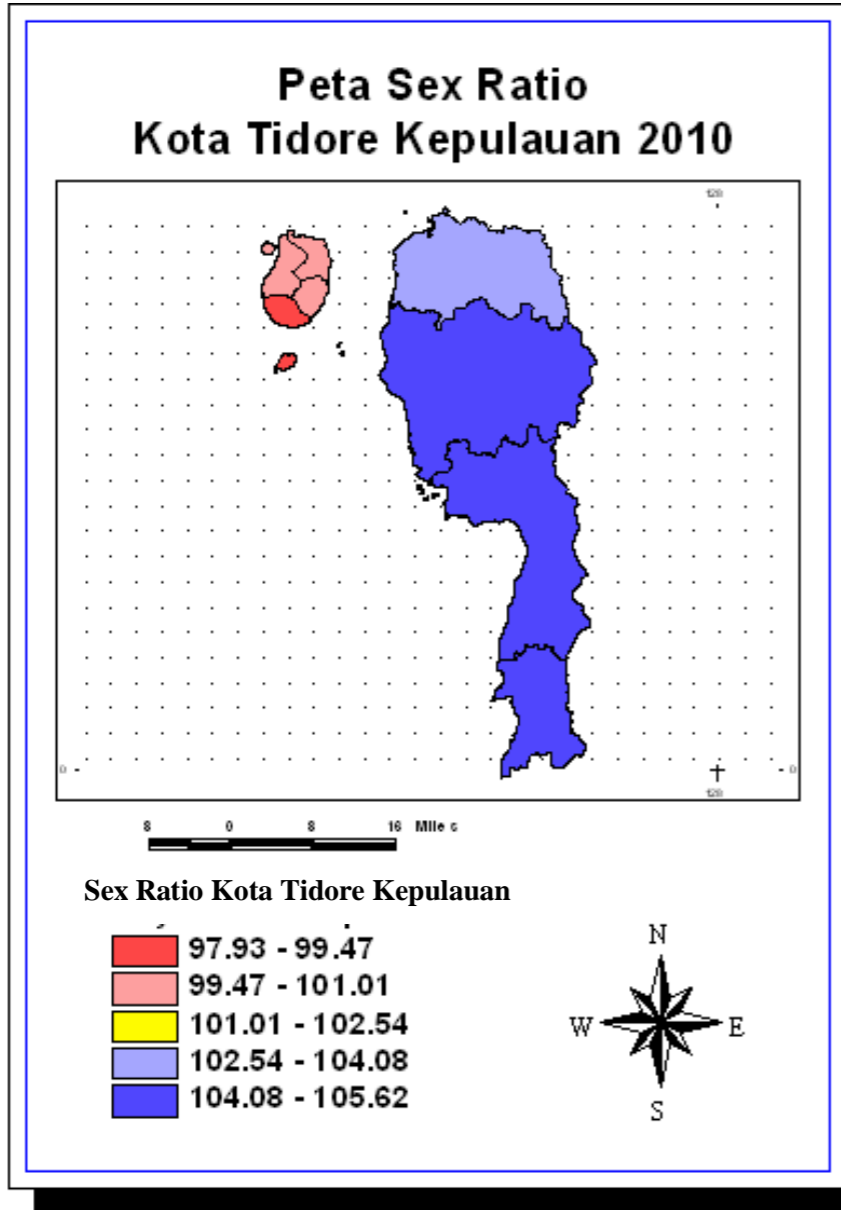


Kepadatan Penduduk Kota Tidore Kepulauan

Dark Green	12.3 - 117.94
Light Green	117.94 - 223.59
Yellow	223.59 - 329.23
Light Orange	329.23 - 434.87
Orange	434.87 - 540.51
Red-Orange	540.51 - 646.16
Red	646.16 - 751.8



Rangkaian Kegiatan SP 2010



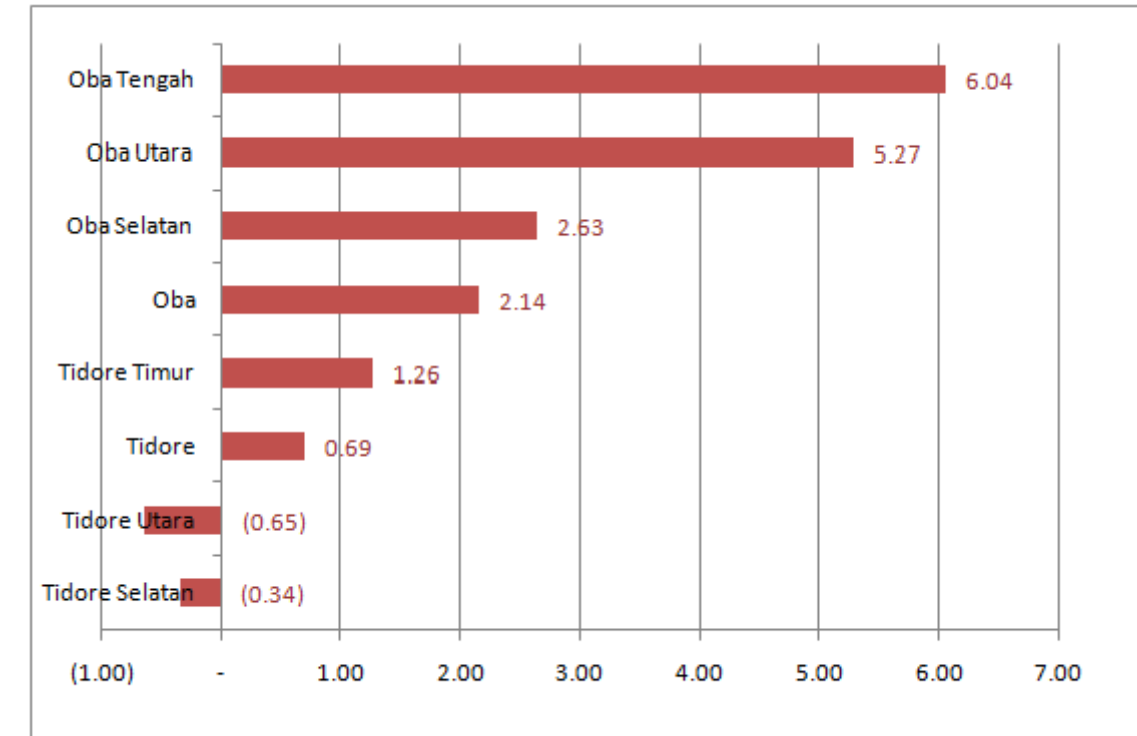
Gambaran Umum Penduduk Kota Tidore Kepulauan

Berdasarkan hasil pencacahan Sensus Penduduk 2010, jumlah penduduk Kota Tidore Kepulauan sementara adalah 89.506 orang, yang terdiri atas 45.106 laki-laki dan 44.400 perempuan. Dari hasil SP2010 tersebut masih tampak bahwa penyebaran penduduk Kota Tidore Kepulauan masih terkonsentrasi di Kecamatan Tidore yakni sebesar 20,52 persen, kemudian diikuti oleh Kecamatan Tidore Utara sebesar 15,77 persen, Kecamatan Oba Utara sebesar 14,90 persen, Kecamatan Tidore Selatan sebesar 14,65 persen, kecamatan Oba sebesar 11,56 persen dan kecamatan lainnya di bawah 10 persen.

Oba Selatan dan Oba Tengah merupakan dua kecamatan dengan jumlah penduduk paling sedikit di Kota Tidore Kepulauan, yaitu sebesar 4.861 dan 7.649 jiwa. Sedangkan Kecamatan Tidore dan Tidore Utara merupakan dua kecamatan dengan jumlah penduduk paling tinggi yakni sebesar 18.366 dan 14.111 jiwa.

Luas wilayah Kota Tidore Kepulauan sekitar 1.683,46 kilometer persegi yang didiami oleh 89.506 orang, maka rata-rata tingkat kepadatan penduduk Kota Tidore Kepulauan adalah sebanyak 53 orang per kilometer persegi. Kecamatan yang paling tinggi tingkat kepadatan penduduknya adalah Kecamatan Tidore yakni sebanyak 752 orang per kilometer persegi sedangkan yang paling rendah adalah Kecamatan Oba Selatan yakni sebanyak 12 orang per kilometer persegi.

Laju Pertumbuhan Penduduk Kota Tidore Kepulauan 2000-2010



Laju Pertumbuhan Penduduk Kota Tidore Kepulauan

Laju pertumbuhan penduduk Kota Tidore Kepulauan per tahun selama sepuluh tahun terakhir yakni dari tahun 2000-2010 sebesar 1,53 persen. Laju pertumbuhan penduduk Kecamatan Oba Tengah adalah yang tertinggi dibandingkan kecamatan lain di Kota Tidore Kepulauan yakni sebesar 6,04 persen, sedangkan yang terendah di Kecamatan Tidore Utara yakni sebesar -0,65 persen. Laju pertumbuhan penduduk yang tinggi di Kecamatan Oba Tengah disebabkan oleh adanya arus balik pengungsi non-muslim pasca kerusuhan (konflik horizontal di Propinsi Maluku Utara) setelah tahun 2000. Laju pertumbuhan penduduk negatif di Kecamatan Tidore Utara disebabkan oleh kembalinya pengungsi pasca kerusuhan (konflik horizontal di Propinsi Maluku Utara) ke tempat asal, dimana pada Sensus Penduduk 2000, mereka terhitung sebagai penduduk Kecamatan Tidore Utara.

Jumlah Penduduk Menurut Kecamatan dan Jenis Kelamin

SEX RASIO MENURUT KABUPATEN/KOTA DAN KECAMATAN
Tahun 1990, 2000, dan 2010

ANGKA SEMENTARA

Data RBL1,L2 & C2 Keadaan Tgl 30 Agustus 2010

Kabupaten/Kota/Kecamatan	SP 2010				
	RT	Lk	Pr	Lk+Pr	Sex Rasio
(1)	(2)	(3)	(4)	(5)	(6)
Tidore Selatan	2,616.00	6,487.00	6,624.00	13,111.00	97.93
Tidore Utara	2,967.00	7,069.00	7,042.00	14,111.00	100.38
Tidore	4,207.00	9,164.00	9,202.00	18,366.00	99.59
Tidore Timur	1,608.00	3,870.00	3,851.00	7,721.00	100.49
Oba	2,083.00	5,316.00	5,033.00	10,349.00	105.62
Oba Selatan	1,029.00	2,489.00	2,372.00	4,861.00	104.93
Oba Utara	3,036.00	6,797.00	6,541.00	13,338.00	103.91
Oba Tengah	1,548.00	3,914.00	3,735.00	7,649.00	104.79
TOTAL TIDORE KEPULAUAN	19,094.00	45,106.00	44,400.00	89,506.00	101.59

Sex Ratio Kota Tidore Kepulauan

Sex ratio penduduk Kota Tidore Kepulauan adalah sebesar 102, yang artinya jumlah penduduk laki-laki 2 persen lebih banyak dibandingkan jumlah penduduk perempuan, atau setiap 100 perempuan terdapat 102 laki-laki. Sex ratio terbesar terdapat di Kecamatan Oba yakni sebesar 106 dan yang terkecil terdapat di kecamatan Tidore Selatan yakni sebesar 100.

Sex Ratio = 102



= 45.106 orang



= 44.400 orang



Ucapan Terima Kasih

Seluruh jajaran Badan Pusat Statistik mengucapkan ribuan terima kasih atas bantuan dan dorongan yang diberikan oleh berbagai pihak dalam rangka menyukseskan seluruh rangkaian kegiatan Sensus Penduduk 2010.

Dalam kesempatan ini secara khusus kami sampaikan terima kasih kepada :

- Walikota Kota Tidore Kepulauan
 - Para Camat
 - Para Lurah/Kepala Desa
- Seluruh Warga Kota Tidore Kepulauan yang telah membantu menyukseskan Sensus Penduduk 2010

