



ОТЧЕТ О РЕЗУЛЬТАТАХ ДЕЯТЕЛЬНОСТИ ПРАВИТЕЛЬСТВА МОСКВЫ ЗА 2011–2012 ГОДЫ



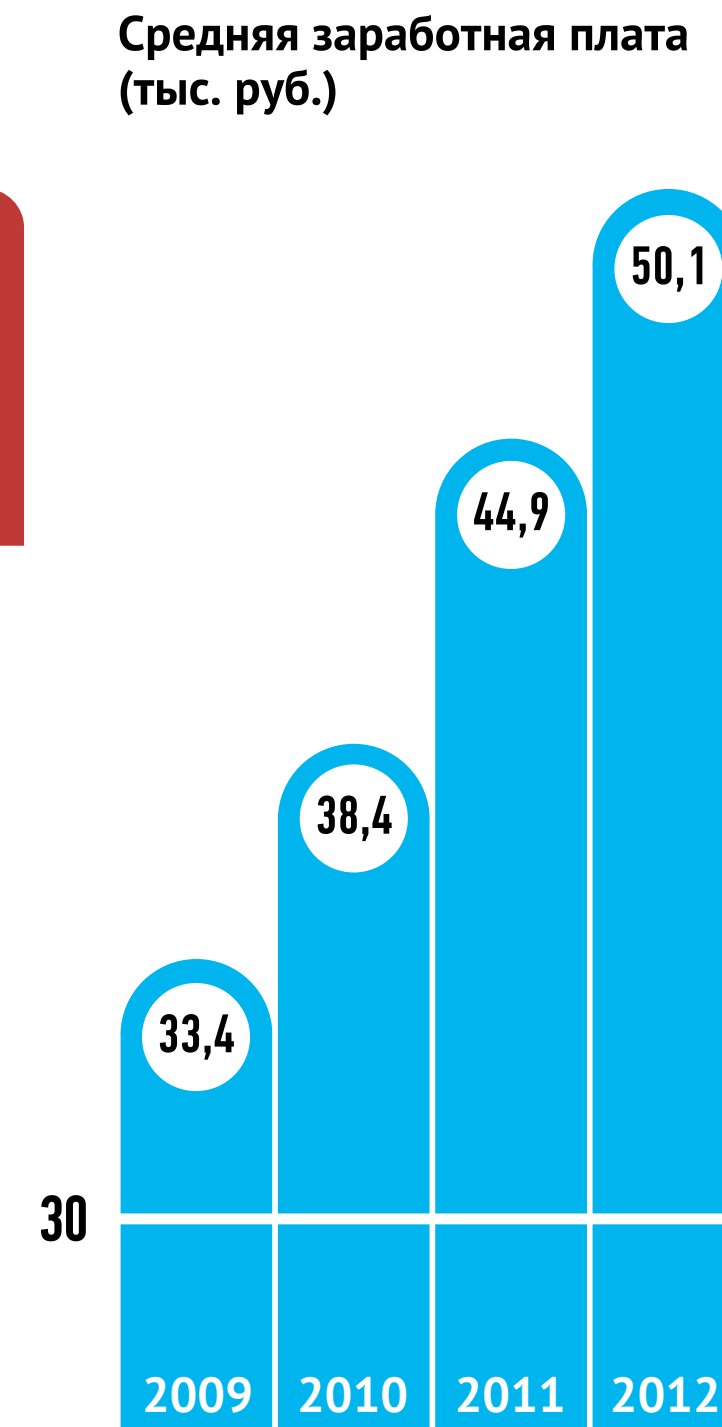
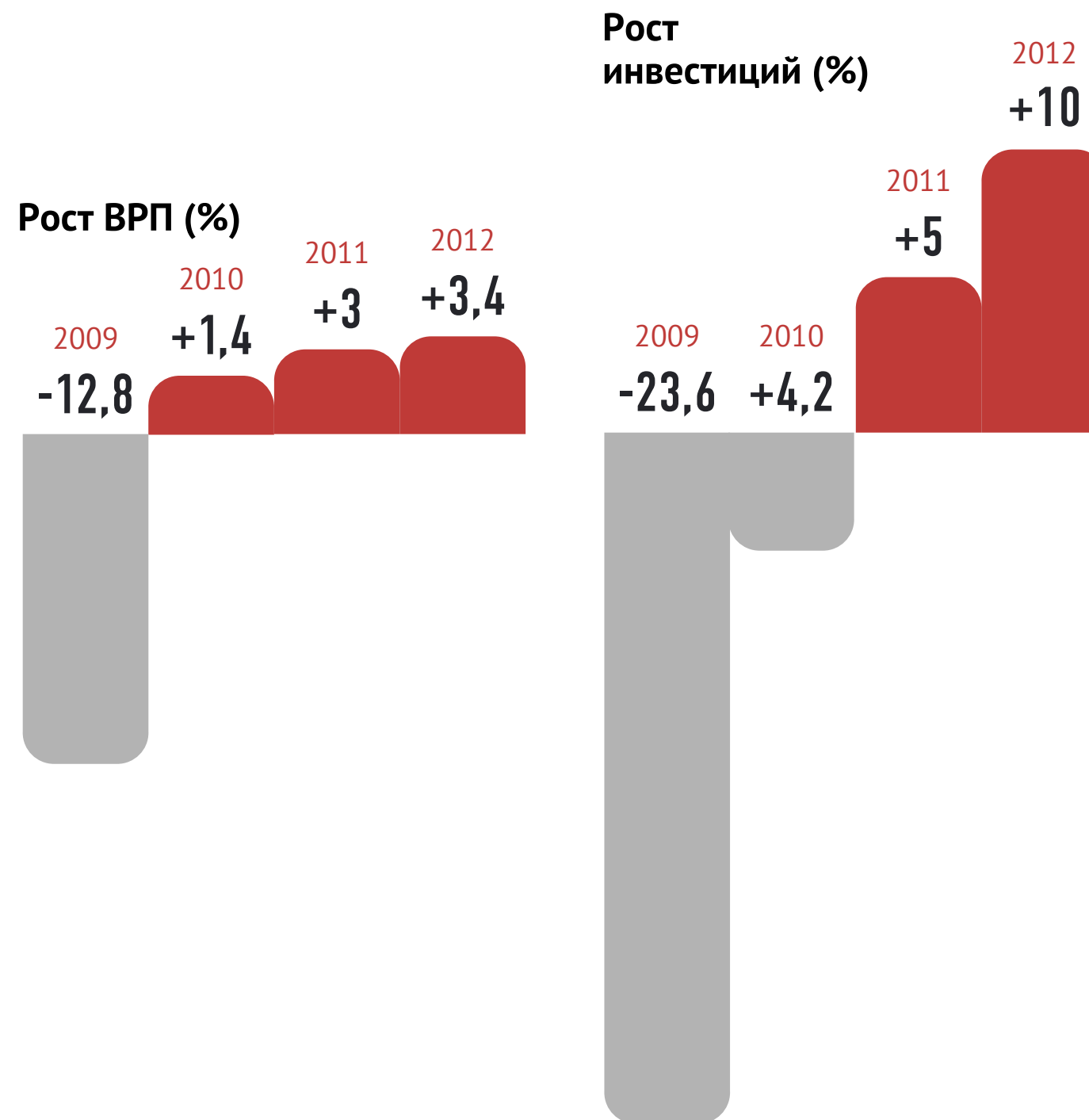
МОСКВА ДЛЯ ЖИЗНИ, ДЛЯ ЛЮДЕЙ



ЭКОНОМИЧЕСКОЕ РАЗВИТИЕ МОСКВЫ 2011-2012 ГГ.

В 2012 году:


- Рост ВРП: **3-4%**
- Рост инвестиций: **10%**
- Средняя заработная плата: **50 тыс. руб.**



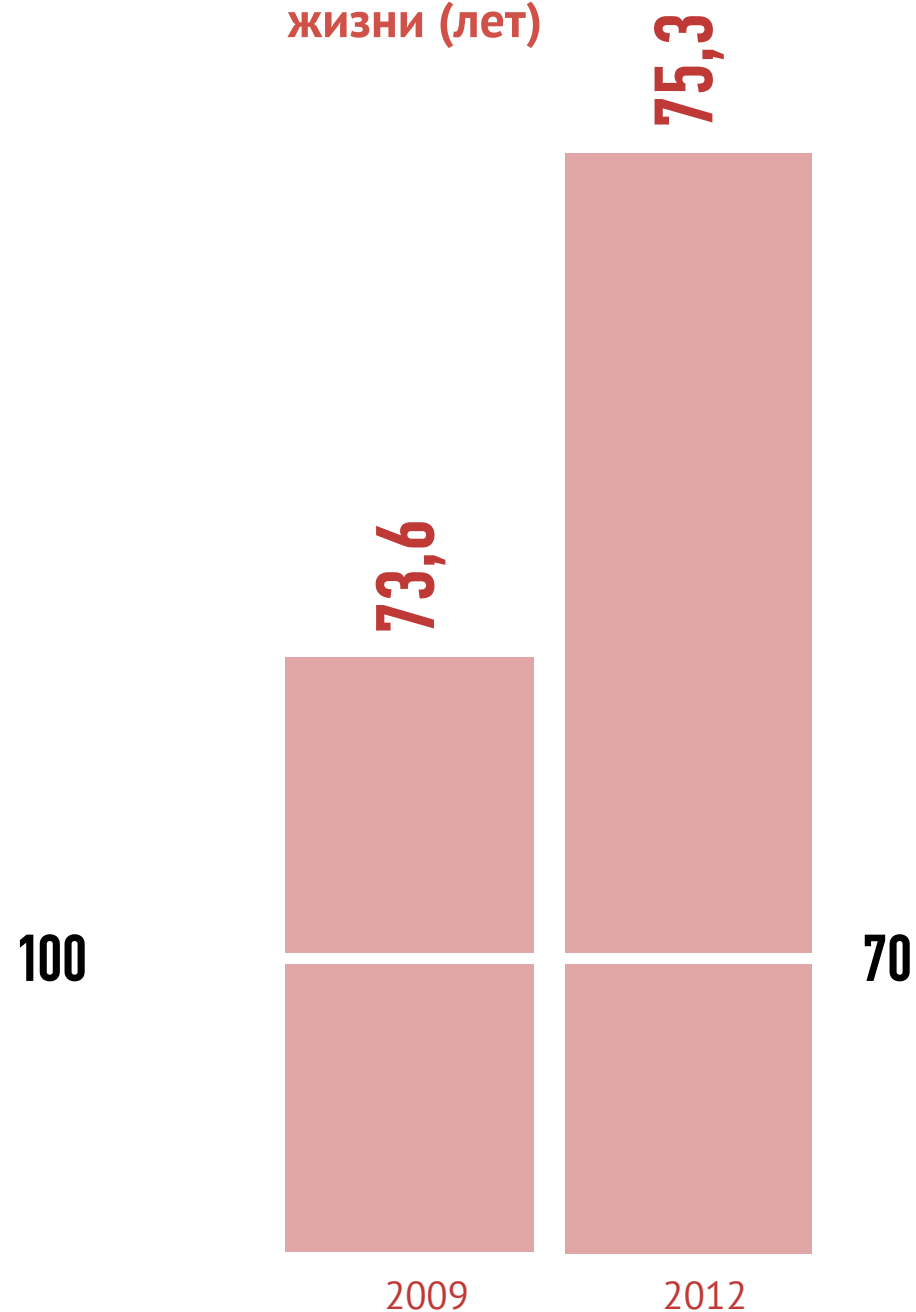


ДЕМОГРАФИЯ


Рождаемость
(тыс. чел.)



Ожидаемая
продолжительность
жизни (лет)



ДЕМОГРАФИЧЕСКАЯ СИТУАЦИЯ

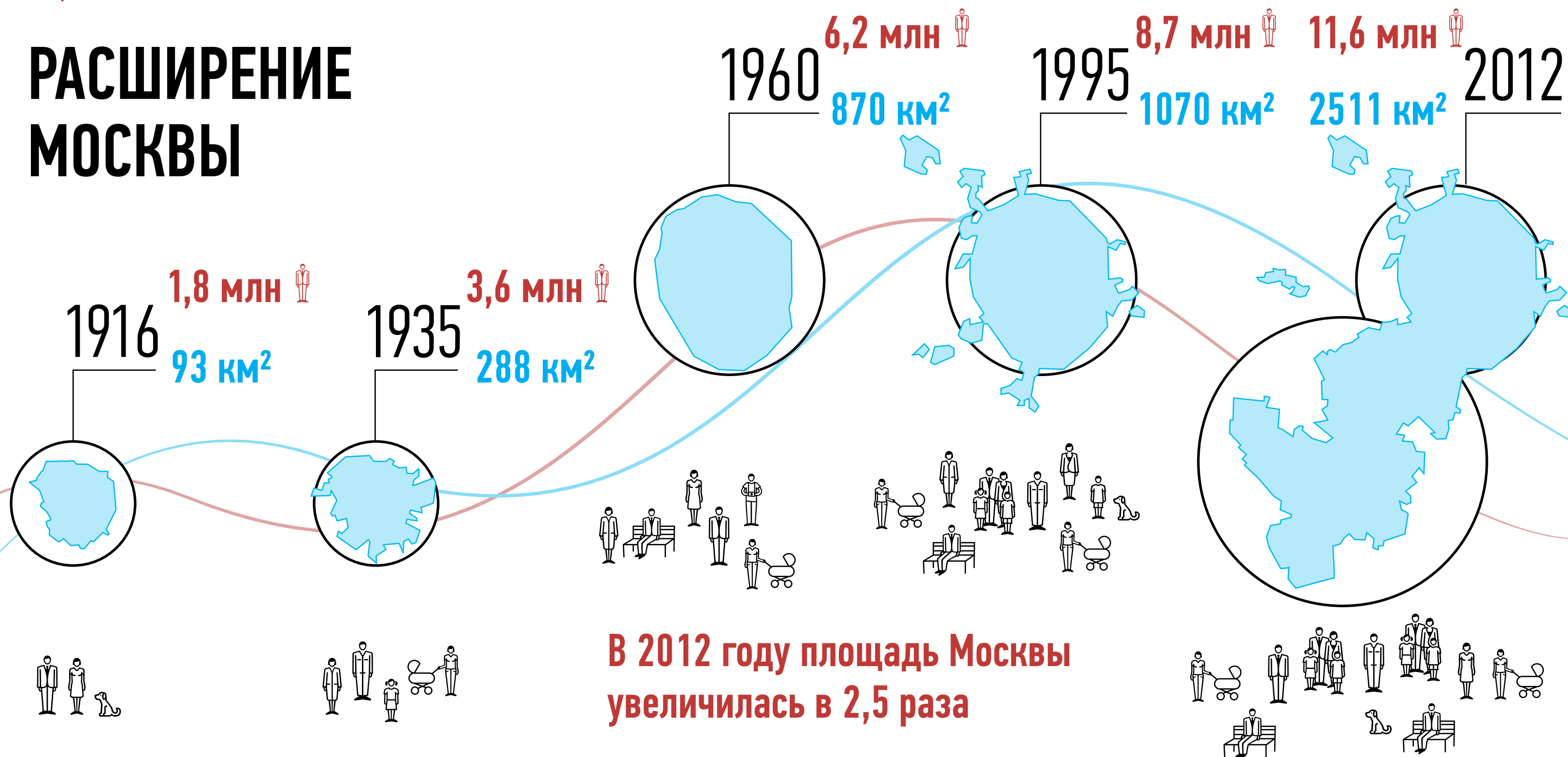


- Естественный прирост населения
- Продолжительность жизни: **75 лет**



РАСШИРЕНИЕ МОСКВЫ

**РАСШИРЕНИЕ
МОСКВЫ**

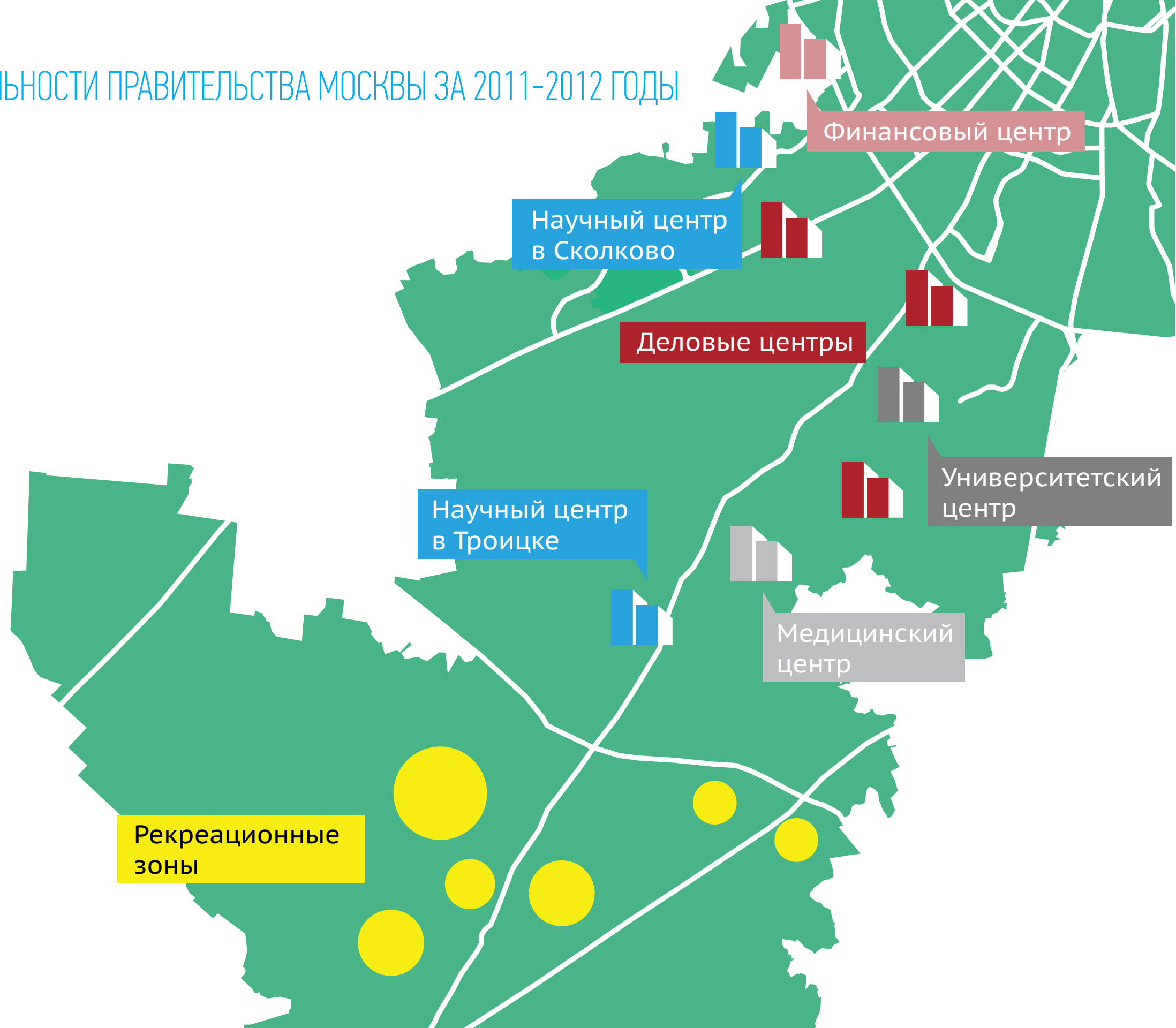




ОТЧЕТ О РЕЗУЛЬТАТАХ ДЕЯТЕЛЬНОСТИ ПРАВИТЕЛЬСТВА МОСКВЫ ЗА 2011-2012 ГОДЫ

РАСШИРЕНИЕ МОСКВЫ


БОЛЬШАЯ МОСКВА — ТЕРРИТОРИЯ БУДУЩИХ ВОЗМОЖНОСТЕЙ





ОХРАНА ОБЪЕКТОВ КУЛЬТУРНО- ИСТОРИЧЕСКОГО НАСЛЕДИЯ

- Остановлен снос исторических зданий
- Прекращена офисно-деловая застройка центра Москвы



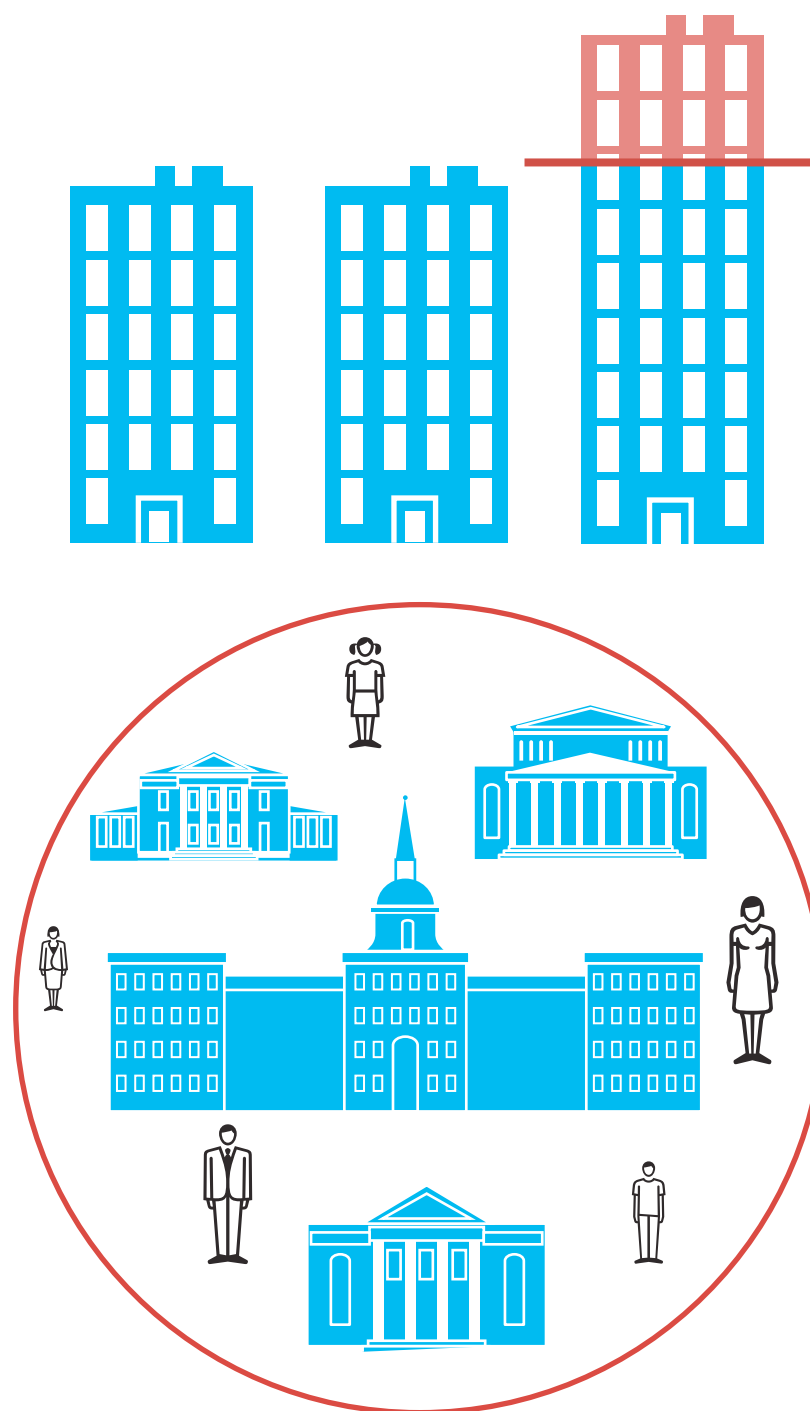
- Отказ от строительства свыше 9 млн м² объектов недвижимости
- В т.ч. 1,3 млн м² — на территории исторического центра



ОХРАНА ОБЪЕКТОВ КУЛЬТУРНО- ИСТОРИЧЕСКОГО НАСЛЕДИЯ

**Новый пакет нормативных
документов:**

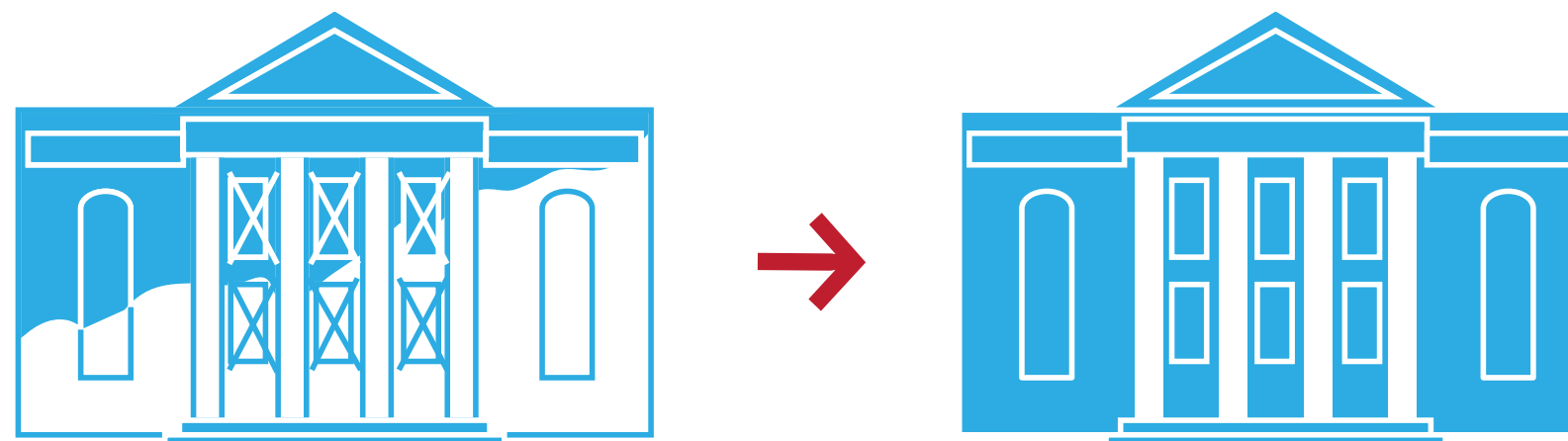
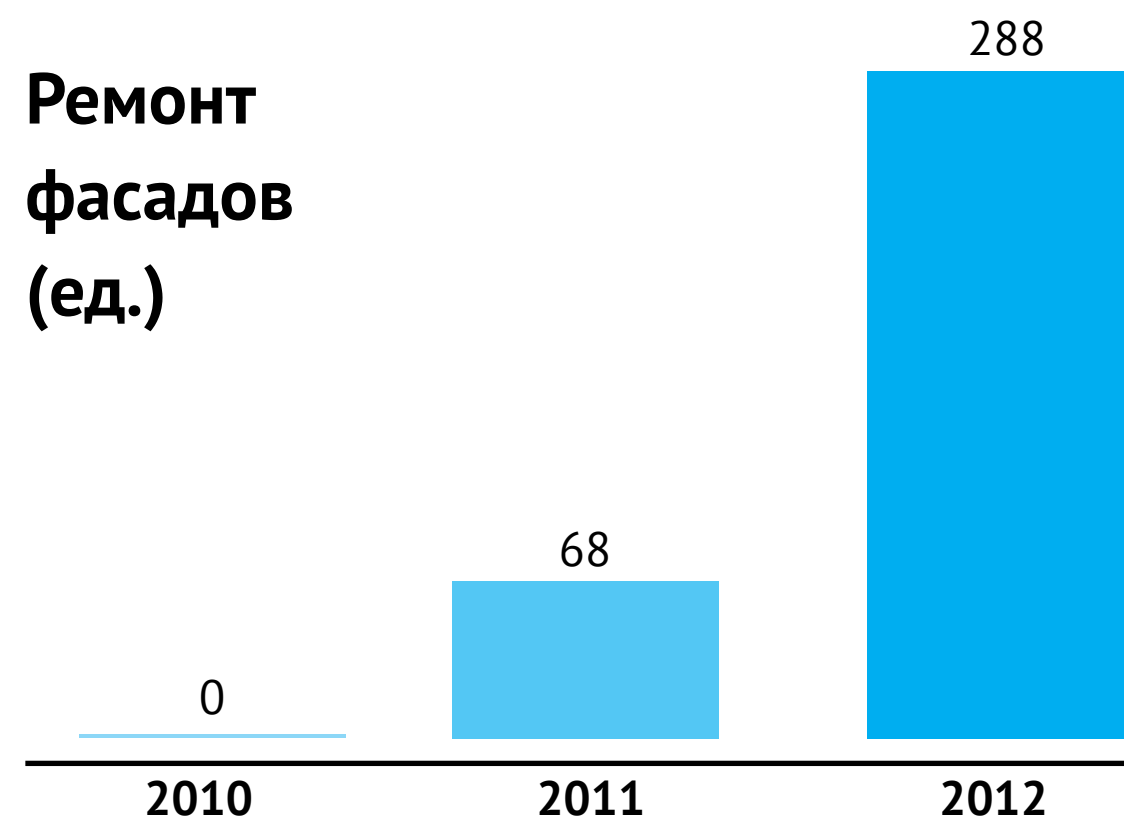
1. **Схема высотных ограничений застройки**
2. **Границы охраны объектов культурного наследия**
3. **Режимы использования земель и градостроительные регламенты**
2012 г. – для Бульварного кольца
2014 г. – для всего исторического центра





РЕАБИЛИТАЦИЯ ИСТОРИЧЕСКОГО ЦЕНТРА МОСКВЫ

Ремонт
фасадов
(ед.)



1. **Ремонт фасадов исторических зданий:**
2011-2012 гг. – 356 зданий на территории ЦАО



2. **Благоустройство Бульварного кольца**



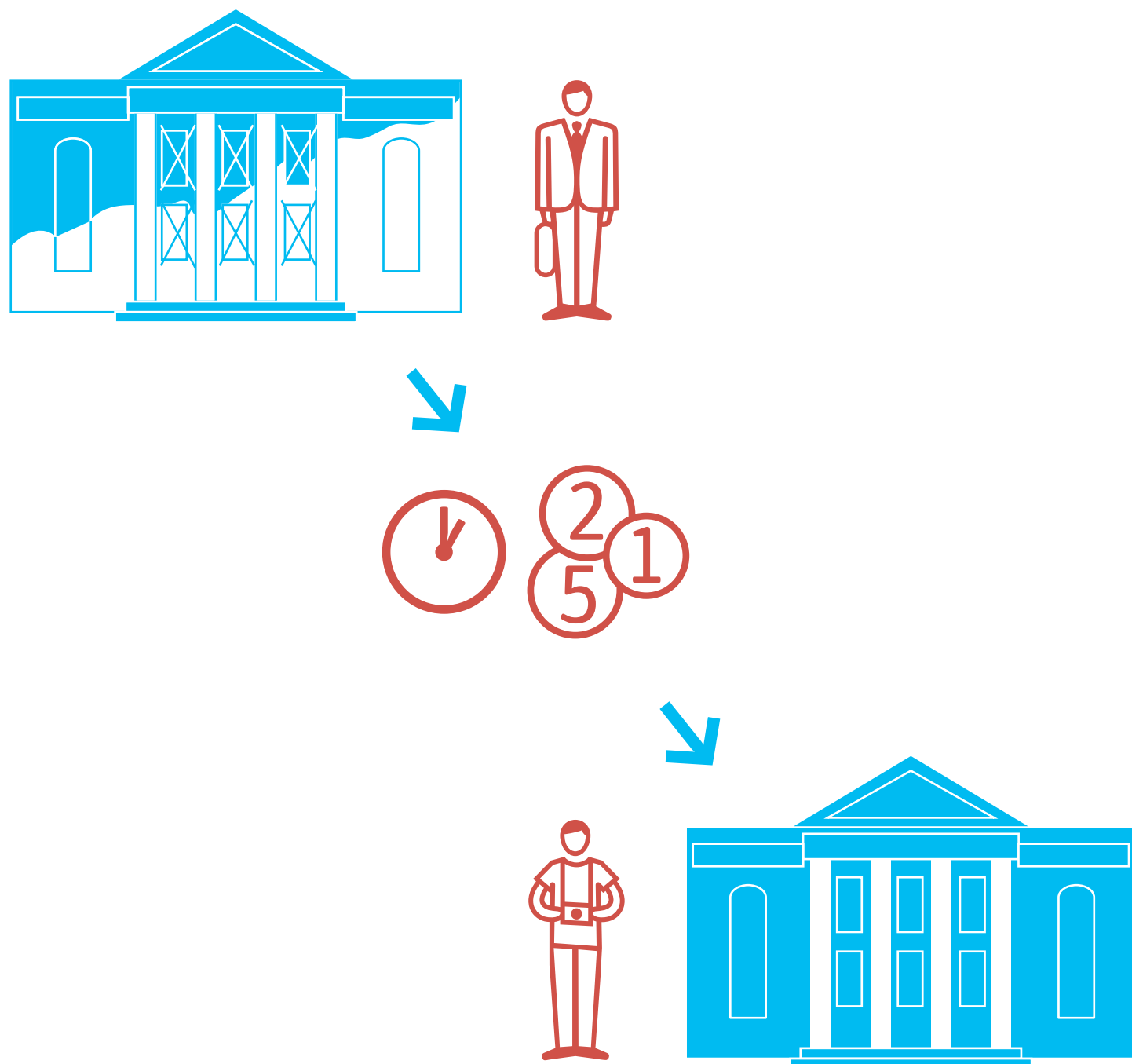
РЕСТАВРАЦИЯ ИСТОРИЧЕСКИХ ЗДАНИЙ

1. Государственные инвестиции

- Триумфальная арка
- Иконостас Храма Святой Троицы в Останкино, Церковь Апостола Иоанна Богослова на Новой площади, Новоспасский монастырь, Храм святителя Николая Чудотворца в Хамовниках, Рогожская слобода и другие памятники церковной архитектуры
- Усадьба «Останкино»

2. Частные инвестиции


- Аукционы на право льготной аренды аварийных памятников архитектуры (по символической цене 1 руб./м²)
- Арендаторы взяли на себя обязательства по их восстановлению





РЕКОНСТРУКЦИЯ ПРОМЫШЛЕННЫХ ЗОН

- Возрождение заброшенных территорий
- Перевод рабочих мест из центра города на периферию



**Приняты градостроительные решения
по 16 промышленным зонам**



РЕКОНСТРУКЦИЯ ПРОМЫШЛЕННЫХ ЗОН

- Возрождение заброшенных территорий
- Перевод рабочих мест из центра города на периферию

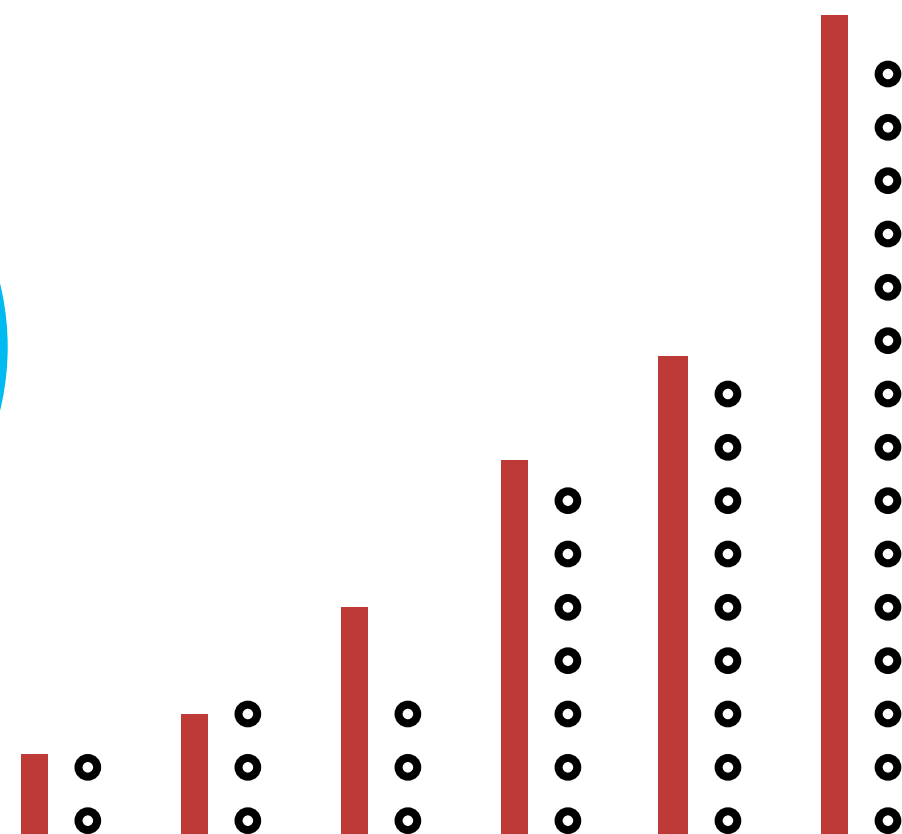


**Приняты градостроительные решения
по 16 промышленным зонам**



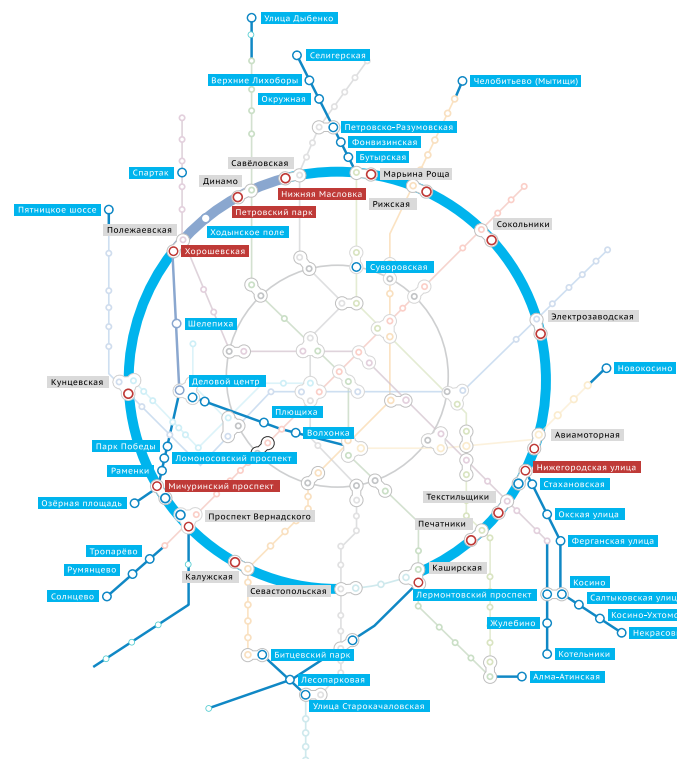
ТРАНСПОРТ

Темпы развития Московского метрополитена



	2010	2011	2012	2013	2014	2015
■ Линии (км)	2,98	4,5	8,5	14	17,9	30,7
○ Новые станции	2	3	3	7	9	15

Программа развития метро до 2020 года



- 150 км новых линий
- 70 новых станций

За 10 лет Московский метрополитен вырастет в 1,5 раза

Обновление подвижного состава



Закупка новых вагонов метро (ед.)	2010	2011	2012
	107	206	373

3 линии метро переведены на составы нового поколения



ПРИГОРОДНЫЕ ЖЕЛЕЗНОДОРОЖНЫЕ ПЕРЕВОЗКИ

**Реконструкция вокзалов
и станций**

К концу 2012 года

завершится реконструкция

Ленинградского, Павелецкого,

Савеловского

и Рижского вокзалов





ПРИГОРОДНЫЕ ЖЕЛЕЗНОДОРОЖНЫЕ ПЕРЕВОЗКИ

**Реконструкция вокзалов
и станций**

К концу 2012 года
завершится реконструкция
Ленинградского, Павелецкого,
Савеловского
и Рижского вокзалов



**Запуск пассажирского
движения по Малому
кольцу МЖД**

Будут открыты 30
остановочных пунктов



ПРИГОРОДНЫЕ ЖЕЛЕЗНОДОРОЖНЫЕ ПЕРЕВОЗКИ



**Реконструкция вокзалов
и станций**

К концу 2012 года
завершится реконструкция
Ленинградского, Павелецкого,
Савеловского
и Рижского вокзалов

**Запуск пассажирского
движения по Малому
кольцу МЖД
Будут открыты 30
остановочных пунктов**

**Строительство
дополнительных
путей на радиальных
направлениях**



ЗАВЕРШЕНИЕ ДОРОЖНЫХ ДОЛГОСТРОЕВ



За 2011-2012 годы
построено 127 км дорог



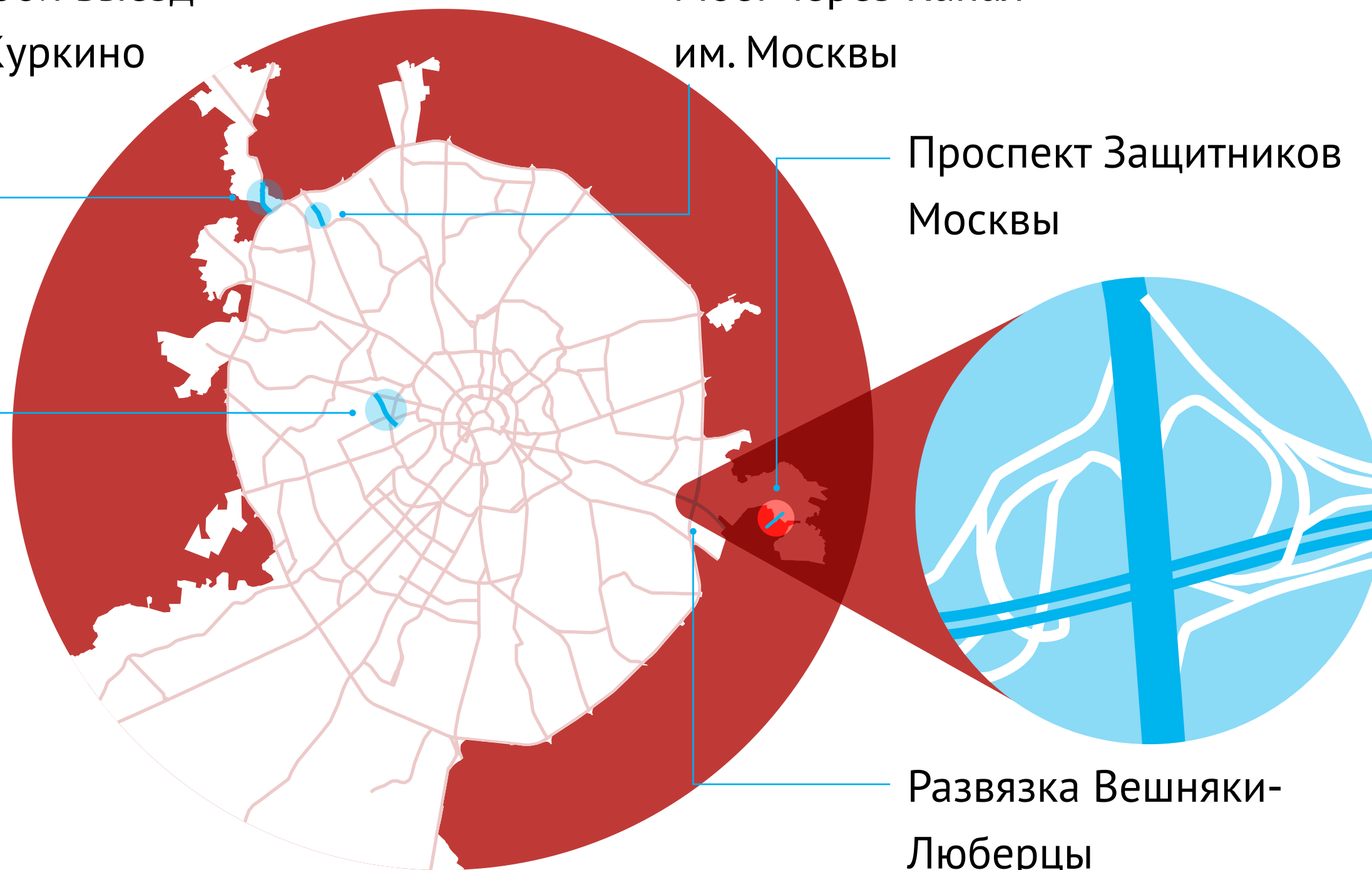
ЗАВЕРШЕНИЕ ДОРОЖНЫХ ДОЛГОСТРОЕВ

Второй выезд
из Куркино

Мост через Канал
им. Москвы

Проспект Защитников
Москвы

Магистраль между «Сити»
и Звенигородским шоссе



**За 2011-2012 годы
построено 127 км дорог**



РЕКОНСТРУКЦИЯ ВЫЛЕТНЫХ МАГИСТРАЛЕЙ

В 2012 г. работы ведутся
на 7 магистралях

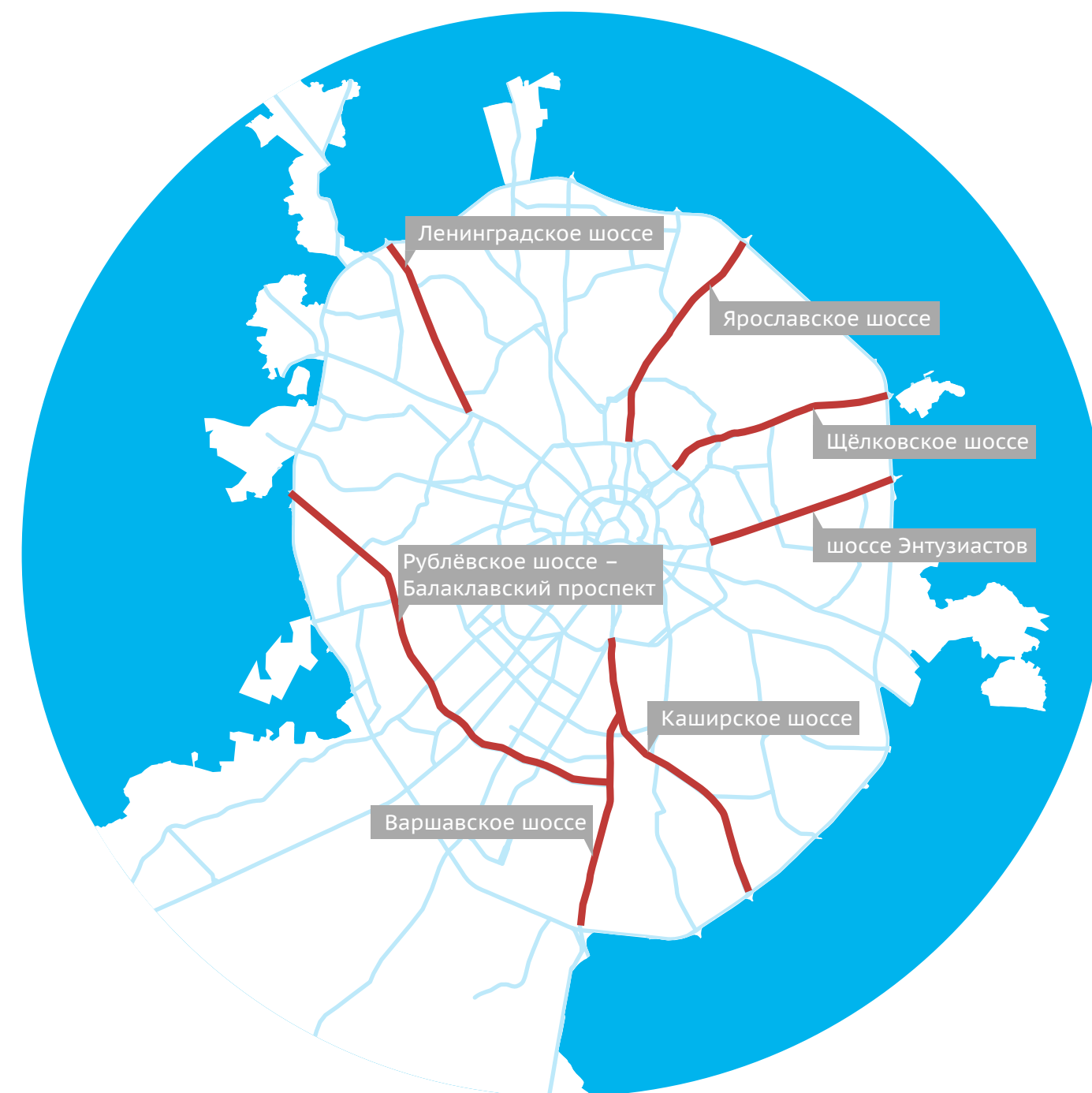
Будет построено:

- 137 км дорог
- 179 км выделенных полос для общественного транспорта
- 50 внеуличных пешеходных переходов
- 10 эстакад и тоннелей

Пропускная
способность
увеличится
на 20-30%

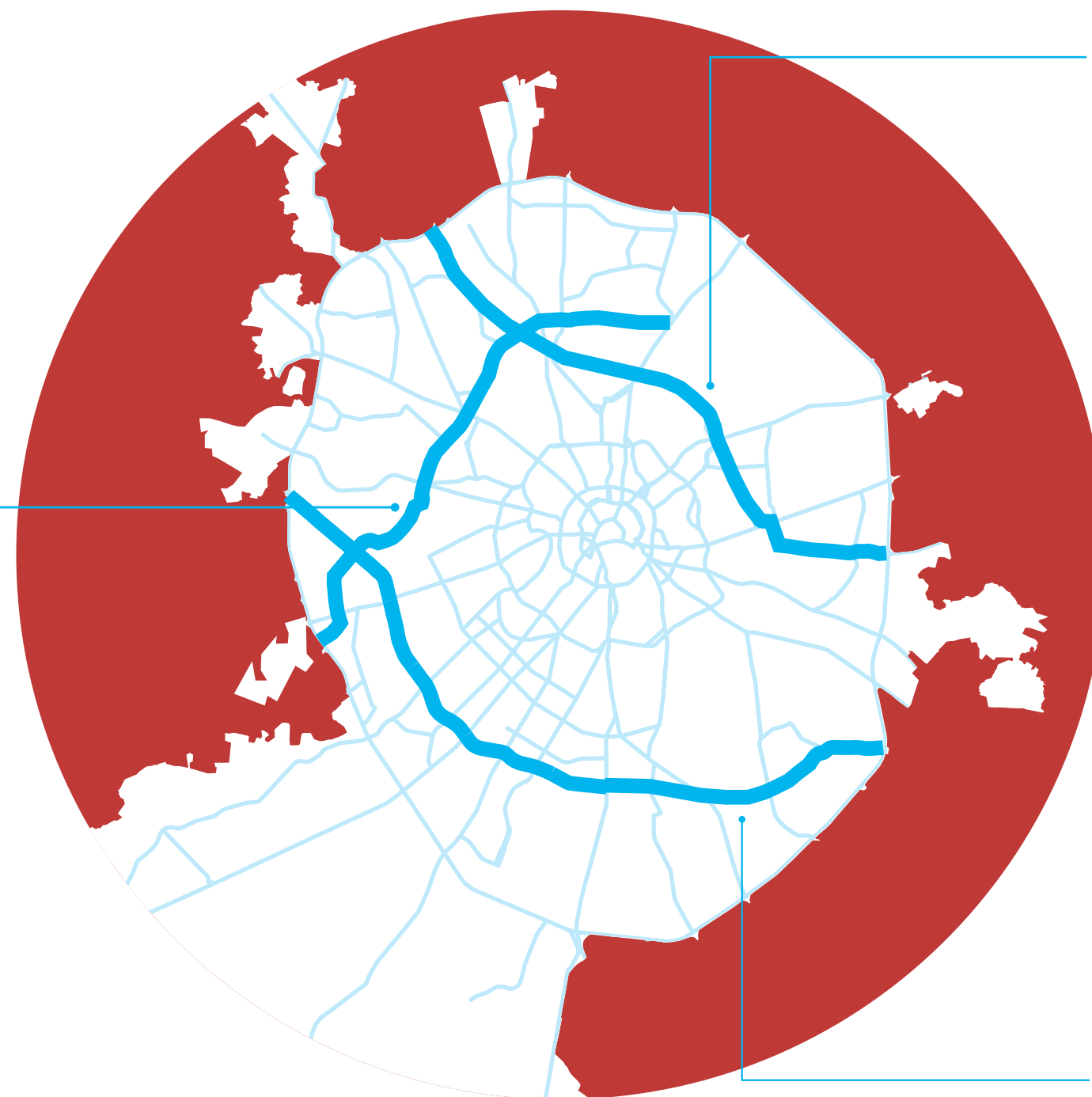
Минимум неудобств:

- срок реализации большинства проектов – 18 месяцев
- работы ведутся без перекрытия движения





НОВЫЕ МАРШРУТЫ



Северо-Восточная
хордовая трасса

Северо-Западная
хордовая трасса

Южная рокада



ЛОКАЛЬНЫЕ МЕРОПРИЯТИЯ

В 2011-2012 гг. сделано

- 1107 заездных карманов
- 767 уширений проезжей части
- 148 мероприятий – совместный проект с общественным центром «ПРОБОК.НЕТ», который осуществляет сбор предложений граждан по улучшению дорожной ситуации

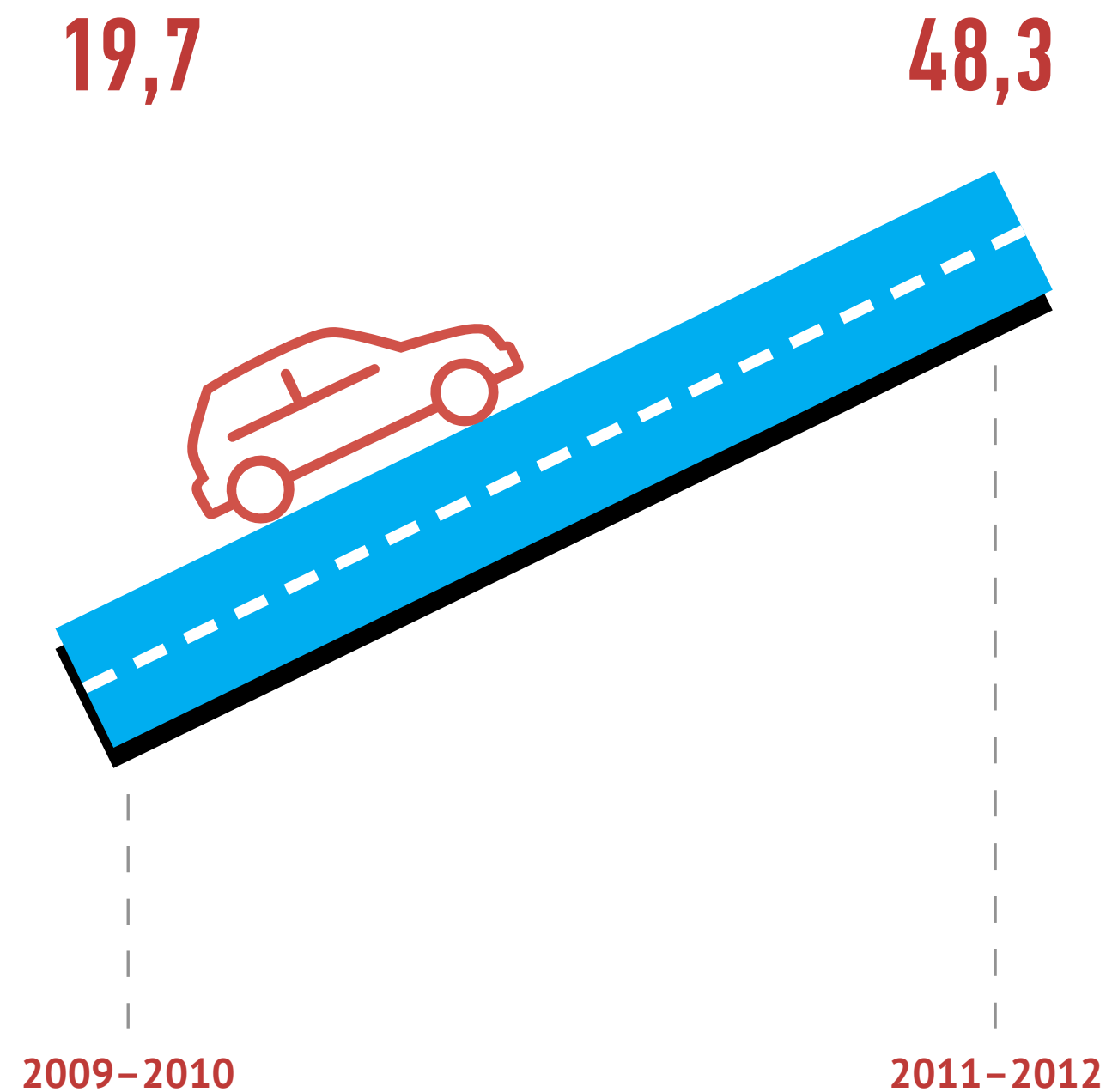




РЕМОНТ УЛИЧНО-ДОРОЖНОЙ СЕТИ

- Полностью компенсирован недостаточный объем ремонта прошлых лет
- В 2011-2012 гг. отремонтировано 2/3 городских дорог

Ремонт дорог
(млн м²)

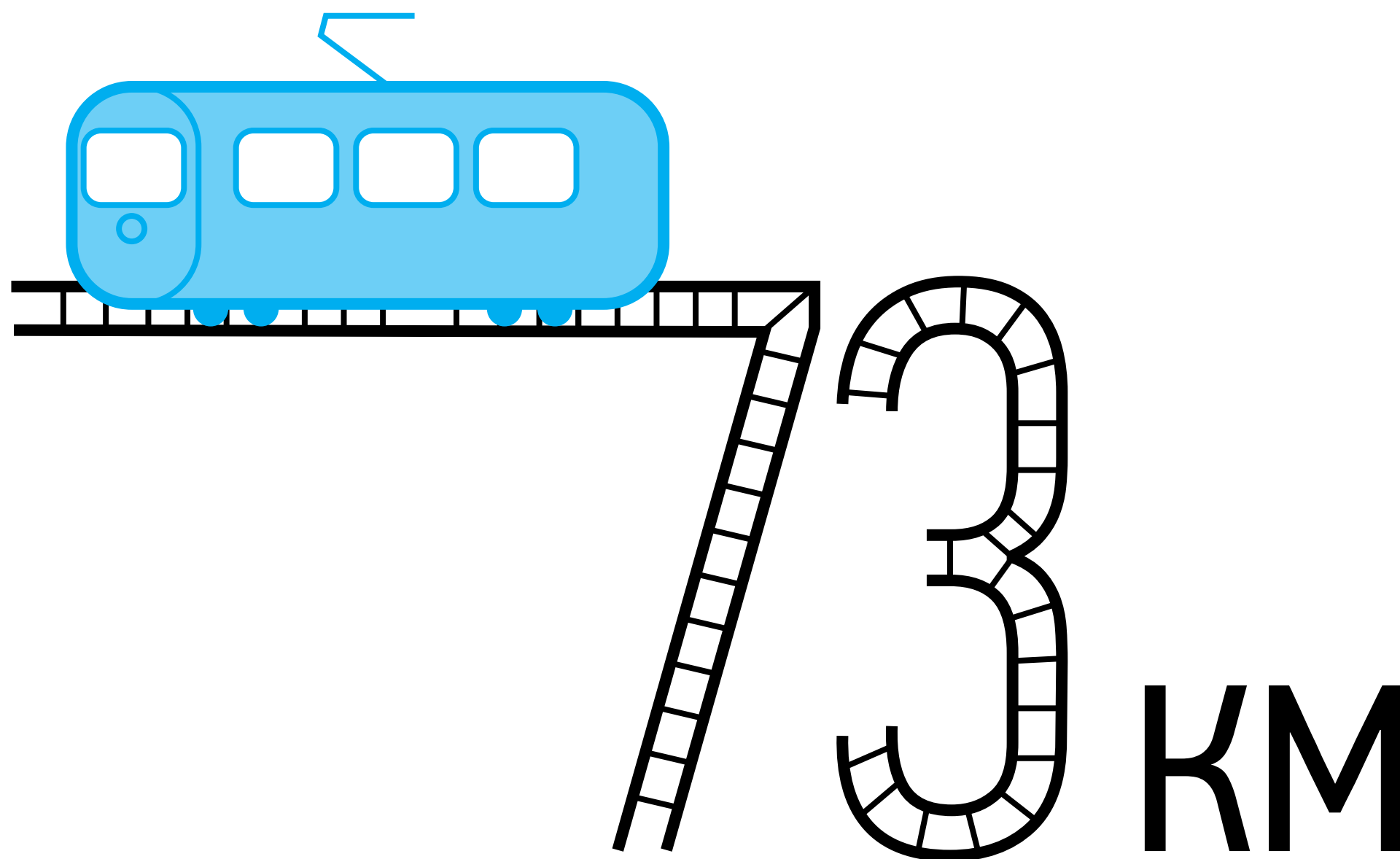




НОВЫЙ ГОРОДСКОЙ ТРАМВАЙ

**Быстрый, надежный
и комфортный**

- В 2012 году реконструировано 73 км трамвайных путей
- Новая модель трамвая – выход на маршруты в IV квартале 2013 года







ЛЕГАЛЬНОЕ ТАКСИ

Поездка по городу за разумные деньги

Количество легальных
такси



Специальные
парковки на вокзалах
и по городу

(200 адресов)



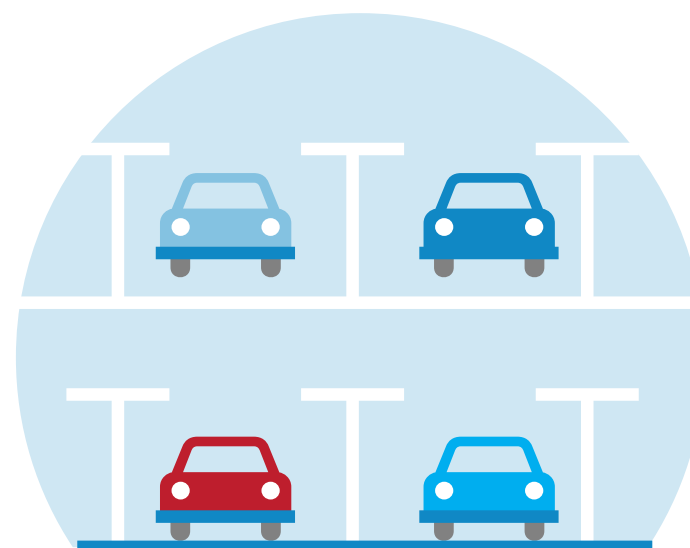


МЕСТА ДЛЯ ПАРКОВКИ

В 2011-2012 гг. организовано
более 600 тыс. машиномест:

- во дворах
- на улицах
- в гаражах
- на перехватывающих парковках

**Число парковочных мест
выросло на 60%**






НОВЫЕ ПОДХОДЫ К ОРГАНИЗАЦИИ ОБЩЕСТВЕННОГО ТРАНСПОРТА И ДОРОЖНОГО ДВИЖЕНИЯ

1. Единый проездной билет

На все виды общественного транспорта, включая пригородные электрички и коммерческих перевозчиков

2. Наведение порядка в системе автобусных перевозок

«Один маршрут – один перевозчик»



3. Улучшение инфраструктуры автобусных перевозок

2011-2012 гг.:

- 88,6 км выделенных полос.
- 4 полуэкспрессных маршрута.

4. Транспортно-пересадочные узлы и перехватывающие парковки

2011-2012 гг.:

- 15 перехватывающих парковок у метро
- 30 плоскостных ТПУ у станций метро и ж/д платформ



НОВЫЕ ПОДХОДЫ К ОРГАНИЗАЦИИ ОБЩЕСТВЕННОГО ТРАНСПОРТА И ДОРОЖНОГО ДВИЖЕНИЯ

5. Ограничения для грузового транспорта

Ограничение движения грузовых автомобилей по МКАД в дневное время

6. Борьба с нарушением правил дорожного движения

- Развитие системы видеофиксации нарушений

Число камер




2011

56




январь 2012

150



декабрь 2012

600



2013

800

С нарушителей взыскано 500 млн руб.

• Повышение штрафов за нарушение ПДД

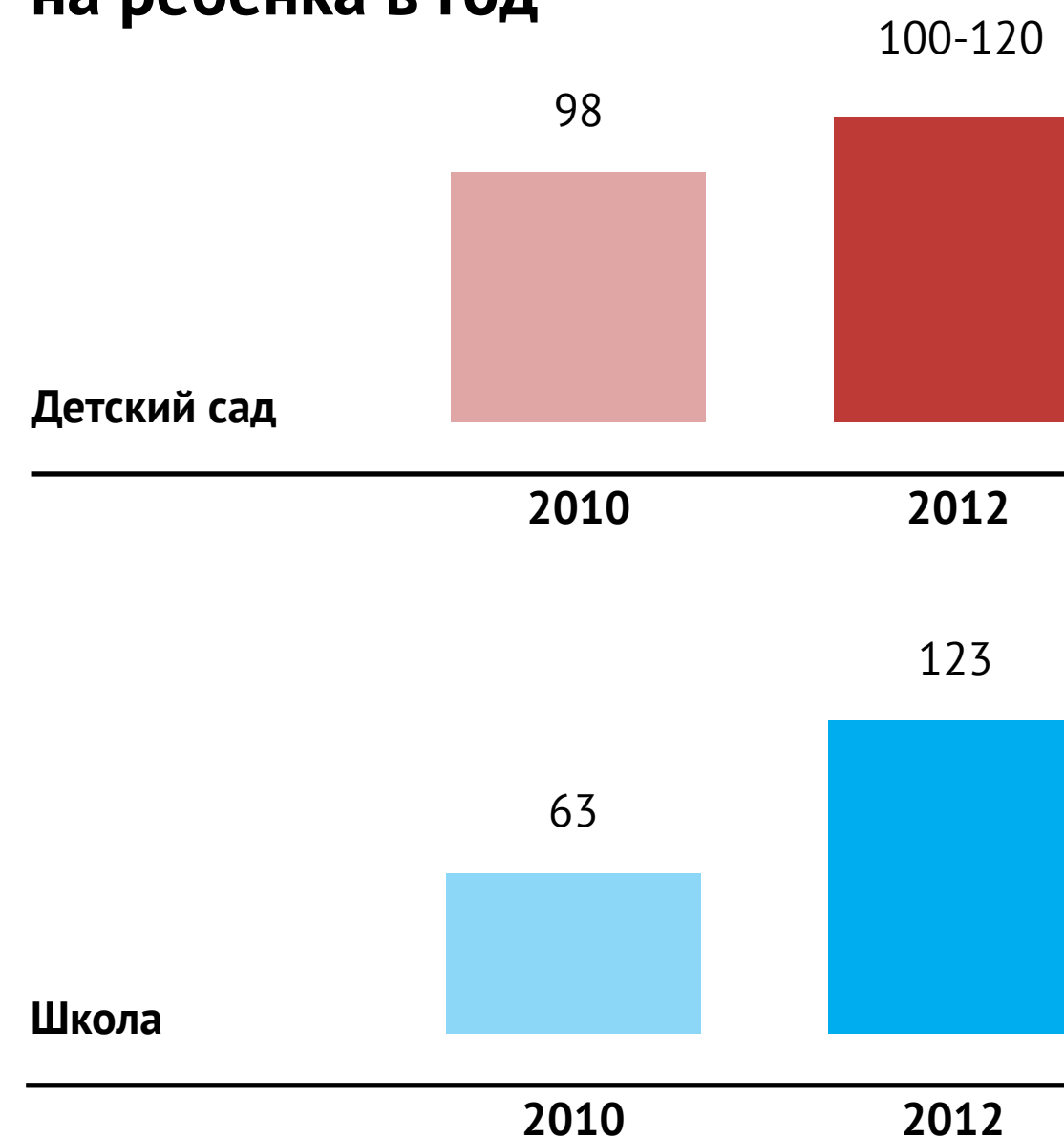
Цель – безопасность на дорогах и создание цивилизованного парковочного пространства



МОСКОВСКИЙ СТАНДАРТ: ГЛАВНОЕ — ИНТЕРЕСЫ РЕБЕНКА

- ремонт зданий
- благоустройство территории
- 1000 новых школьных стадионов и спортивных площадок
- 4,5 тысячи компьютерных классов для начальной и старшей школы
- интерактивные доски, спортивный инвентарь, мебель для классов и школьных столовых
- все учителя обеспечены персональными компьютерами


Базовый норматив, тыс. руб.
на ребенка в год





МОСКОВСКИЙ СТАНДАРТ: ГЛАВНОЕ — ИНТЕРЕСЫ РЕБЕНКА

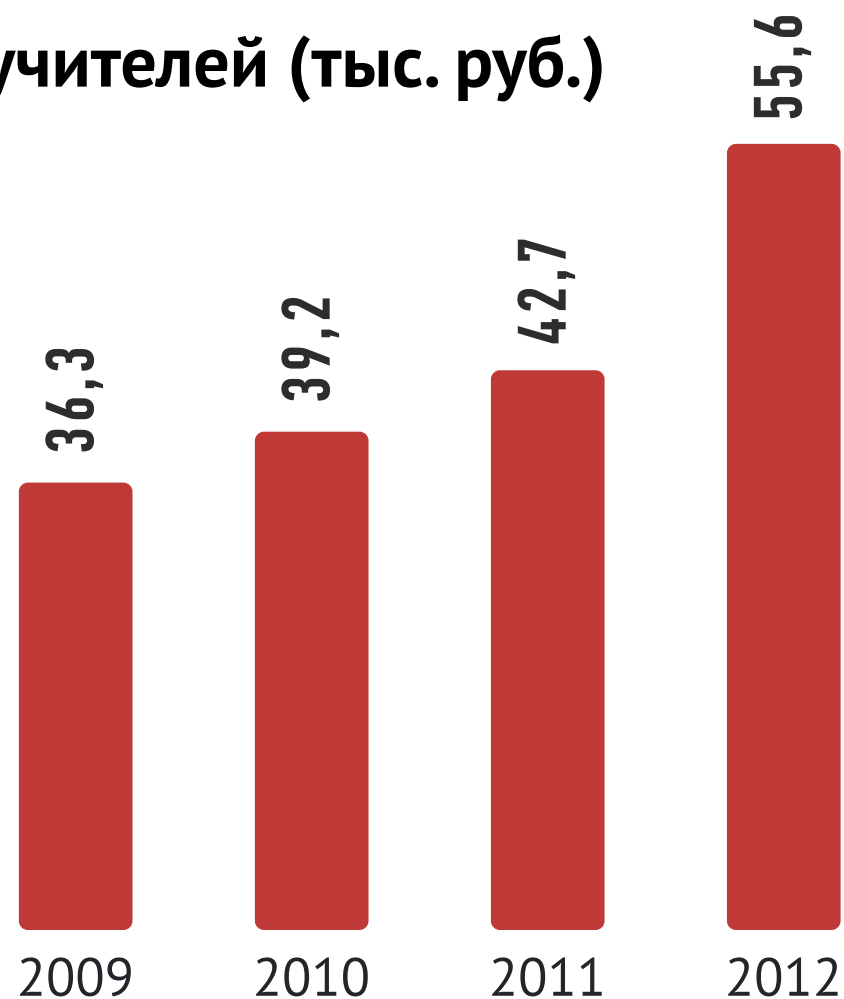
- **Электронная запись** в детсады и школы
- В популярных школах открыты **дополнительные классы**
- **Непопулярные школы реорганизованы** путем присоединения к более успешным учебным заведениям
- В каждой школе создан **управляющий совет** (педагоги, родители, старшеклассники, общественность)





РЕЗУЛЬТАТЫ

Средняя зарплата учителей (тыс. руб.)



Показатели школ по ЕГЭ и олимпиадам:

Средний балл по ЕГЭ в школах Москвы



Число московских школьников – победителей и призеров заключительного этапа Всероссийской Олимпиады

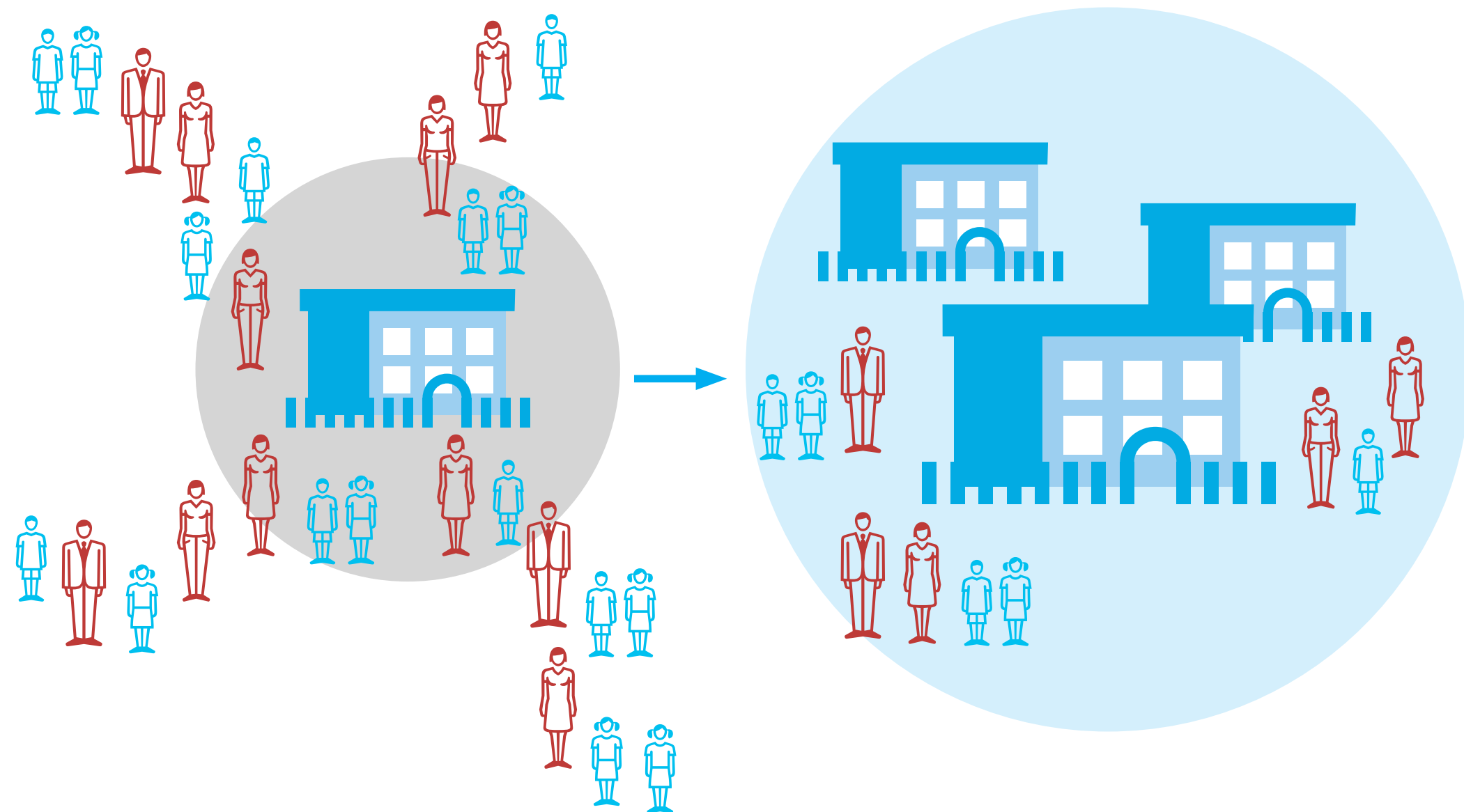




ДЕТСКИЕ САДЫ

За 2 года
дополнительно
обеспечены местами
в детсадах 80 тысяч
детей


В Москве
практически нет очереди
в дошкольные учреждения





ПРОГРАММА МОДЕРНИЗАЦИИ ЗДРАВООХРАНЕНИЯ

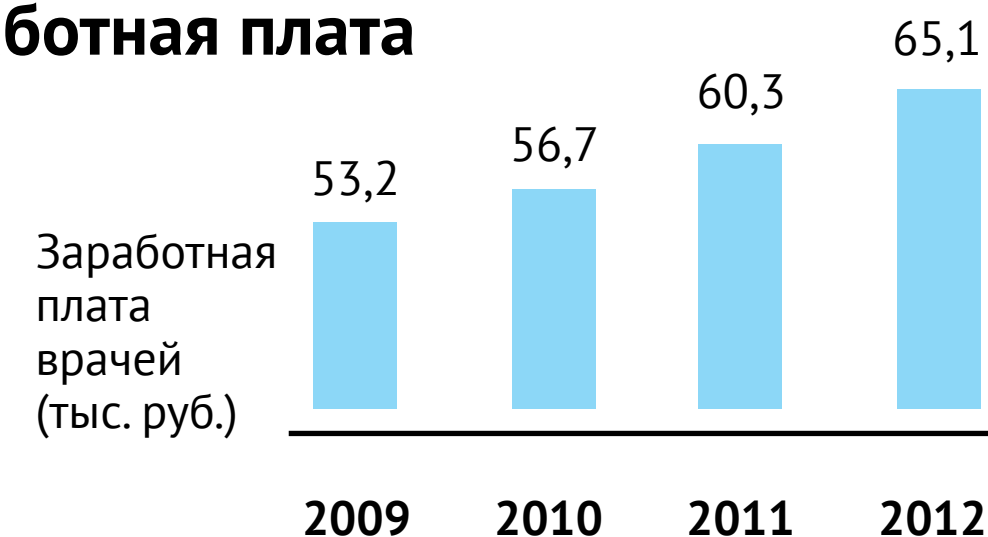
- отремонтировано 2 млн м² площадей медицинских учреждений
- закуплено 47 тысяч единиц современного оборудования
- введена электронная запись к врачу



Снижение показателей смертности

случаев на 100 тыс. населения

Заработная плата



	2010	2011
По сердечнососудистым заболеваниям	648	538
По болезням органов дыхания	27,9	25,9
По новообразованиям	208	206



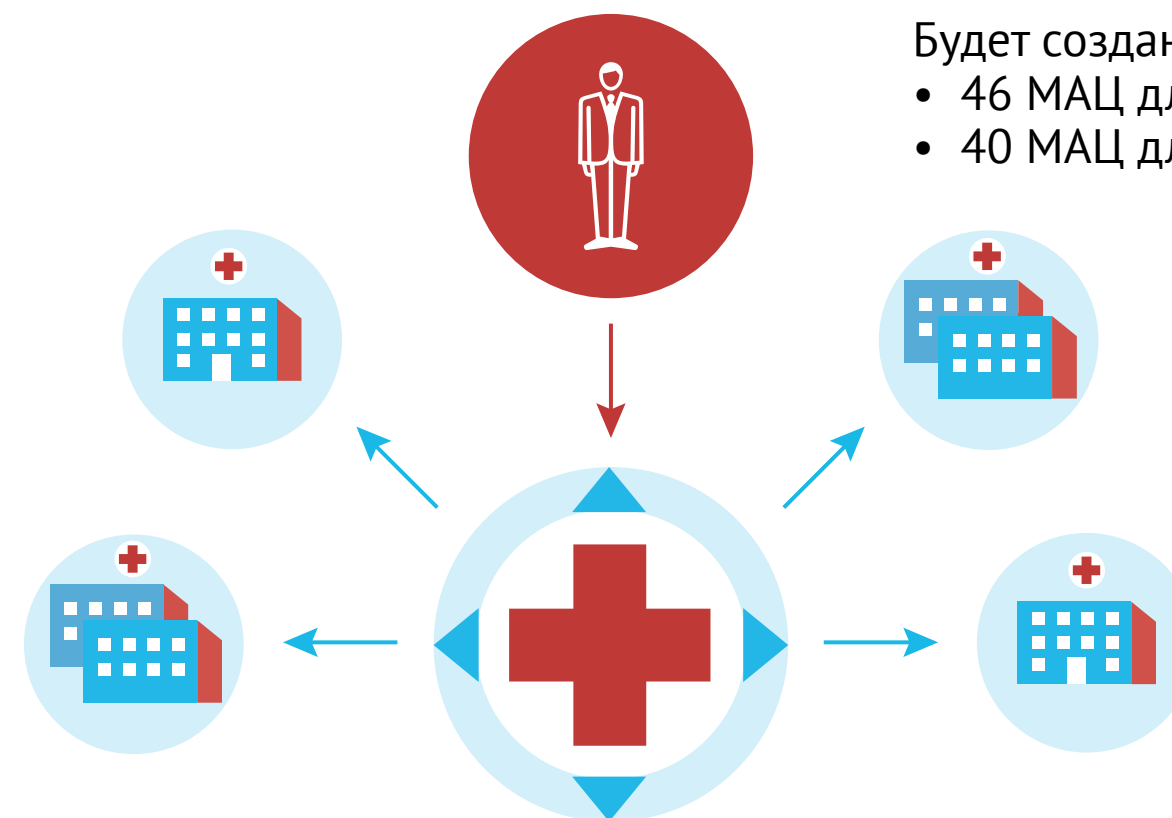
СИСТЕМА НЕПРЕРЫВНОГО ВЕДЕНИЯ ПАЦИЕНТА

Новая система управления ресурсами позволяет сформировать для любого пациента оптимальную траекторию получения медицинской помощи – без длительного ожидания и дублирующих исследований

Постановка диагноза > Лечение > Реабилитация



**Пациент >
Межрайонные
амбулаторные
центры >
Районные
поликлиники,
стационары**



Будет создано:

- 46 МАЦ для взрослых
- 40 МАЦ для детей




СОЦИАЛЬНАЯ ПОДДЕРЖКА

Новые виды услуг в социальных учреждениях:

- служба сиделок
- горячее питание нуждающихся ветеранов и пенсионеров
- мобильные социальные службы
- патронажное обслуживание
- медико-социальная реабилитация на дому
- «тревожная кнопка»
- система Skype

Стандарт минимального дохода пенсионера
(руб. в месяц)




- В 2 раза увеличены пособия на детей в возрасте от 1,5 до 3 лет
- Улучшены условия жизни ветеранов и вдов участников войны
- Ремонт и благоустройство социальных учреждений



ДОСТУПНАЯ СРЕДА

**Адаптация города для пожилых людей
и маломобильных групп граждан**

- Удобные сходы с тротуаров
- 3300 низкопольных автобусов и троллейбусов
- Доля городских объектов, приспособленных для доступа инвалидов, возросла с 54% до 73%





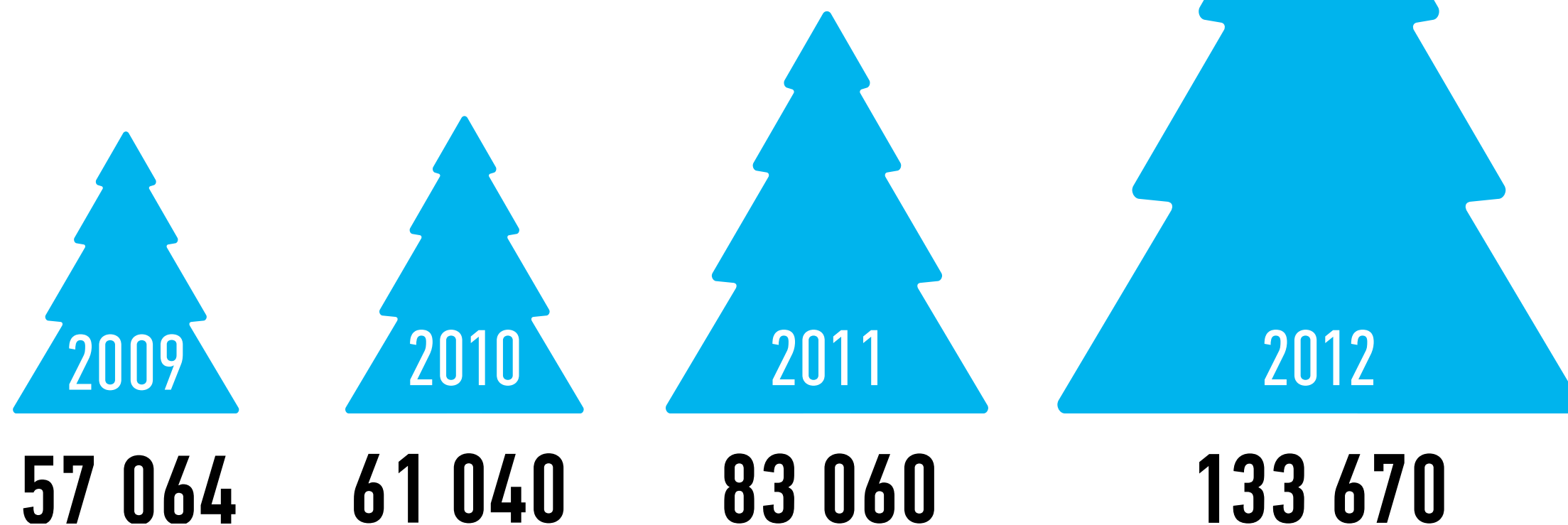
УБОРКА И ОЗЕЛЕНЕНИЕ

Вывоз мусора

2011	2012
>65 тыс. м ³ с особо охраняемых природных территорий	>300 тыс. тонн с территорий «Новой Москвы»

**Ликвидированы сотни
незаконных свалок**


Посажено новых деревьев и кустарников





СОКРАЩЕНИЕ ПРОМЫШЛЕННОГО ЗАГРЯЗНЕНИЯ

- 1** Водопроводные станции Москвы – отказались от использования хлора
- 2** Курьяновские очистные сооружения – внедрена технология ультрафиолетового обеззараживания сточных вод
- 3** Цементный элеватор в Печатниках – закрыт
- 4** Московский нефтеперерабатывающий завод – сокращает выбросы в атмосферу в 20 раз и в Москву-реку – в 6 раз



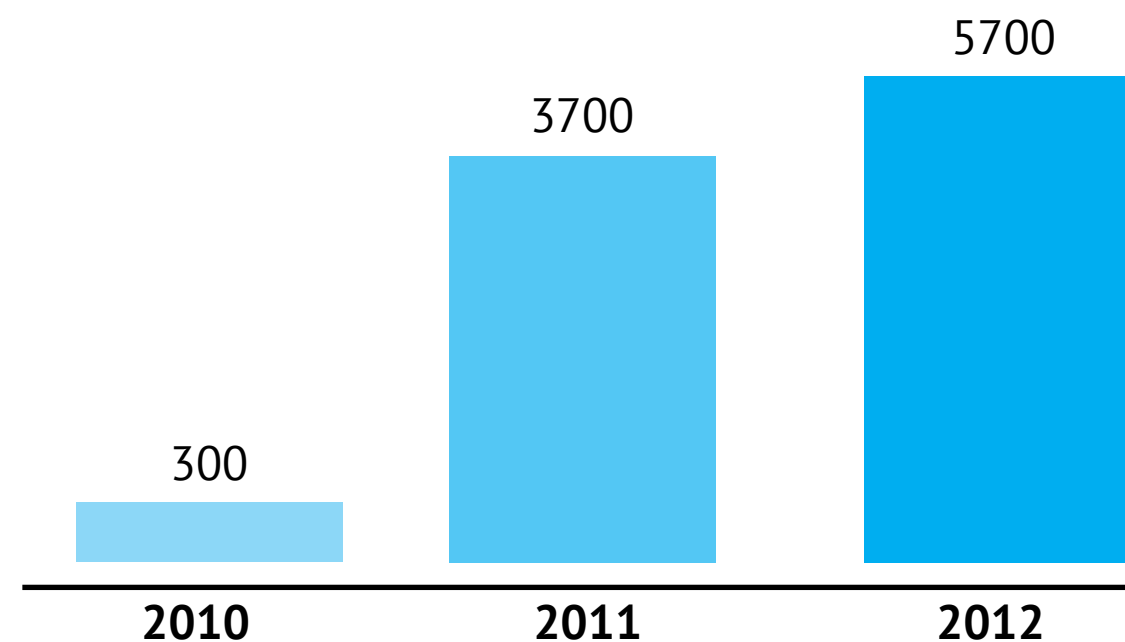
АЗС Москвы с 2013 г. прекратят продажу топлива стандарта ниже «Евро-4»





КАПИТАЛЬНЫЙ РЕМОНТ ЖИЛЫХ ДОМОВ


Модернизация и замена лифтов (ед.)



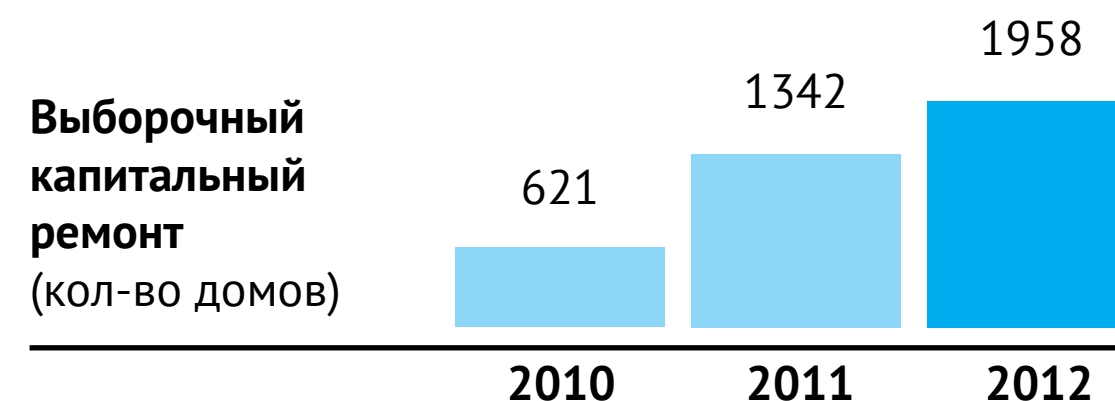
Программа софинансирования капитального ремонта
За 2 года – ремонт 406 жилых домов (>2 млн м²)

Соотношение затрат

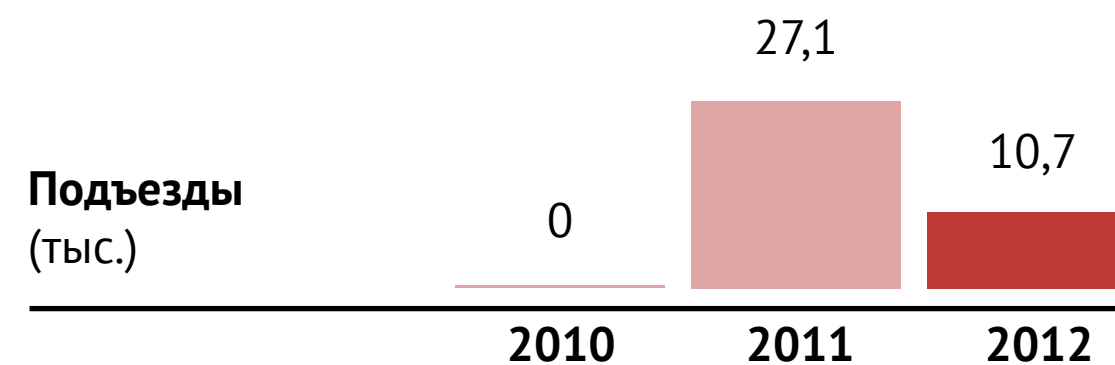
- бюджет Москвы – 9 млрд руб.
- жители – 627 млн руб.



Выборочный капитальный ремонт (кол-во домов)



Подъезды (тыс.)



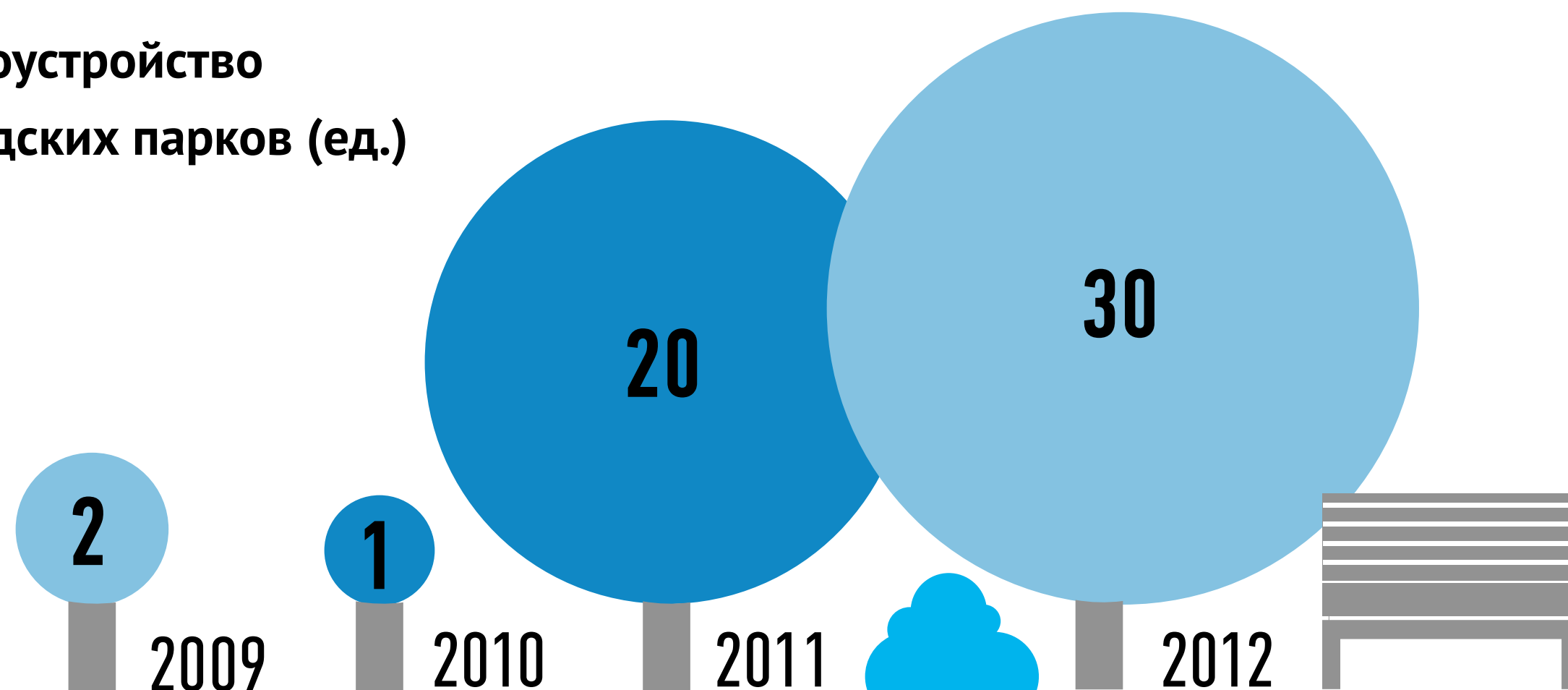


ПАРКИ И ДВОРЫ

Благоустроены:

- Парк Горького, Сокольники, Фили, другие парки культуры и отдыха и природные территории
- 50 городских парков шаговой доступности
- 20 000 дворов

Благоустройство городских парков (ед.)






МАССОВЫЙ СПОРТ И ОТДЫХ

Создано:

- 900 новых спортивных площадок
- 1100 новых детских площадок
- 1200 межквартальных игровых городков
- 123 катка с искусственным покрытием
- 46 площадок workout
- велодорожки, лыжные трассы, тропы здоровья, площадки для тихого отдыха

**2,7 млн
москвичей
регулярно
занимаются
физической
культурой
и спортом**



На Лондонской Олимпиаде москвичи завоевали 31 медаль – 37% всех наград российской сборной




НАРУЖНАЯ РЕКЛАМА

Украшать,
а не уродовать Москву

В 2011-2012 годах произведен демонтаж:

- 230 крупных баннеров на строительных сетках и ограждениях
- 180 крупноформатных панно на фасадах зданий
- 23 сверхбольших крышных установок
- 8 видеоэкранов
- 25 тыс. щитов 3x6 м на ограждениях
- 2,2 тыс. рекламных перетяжек



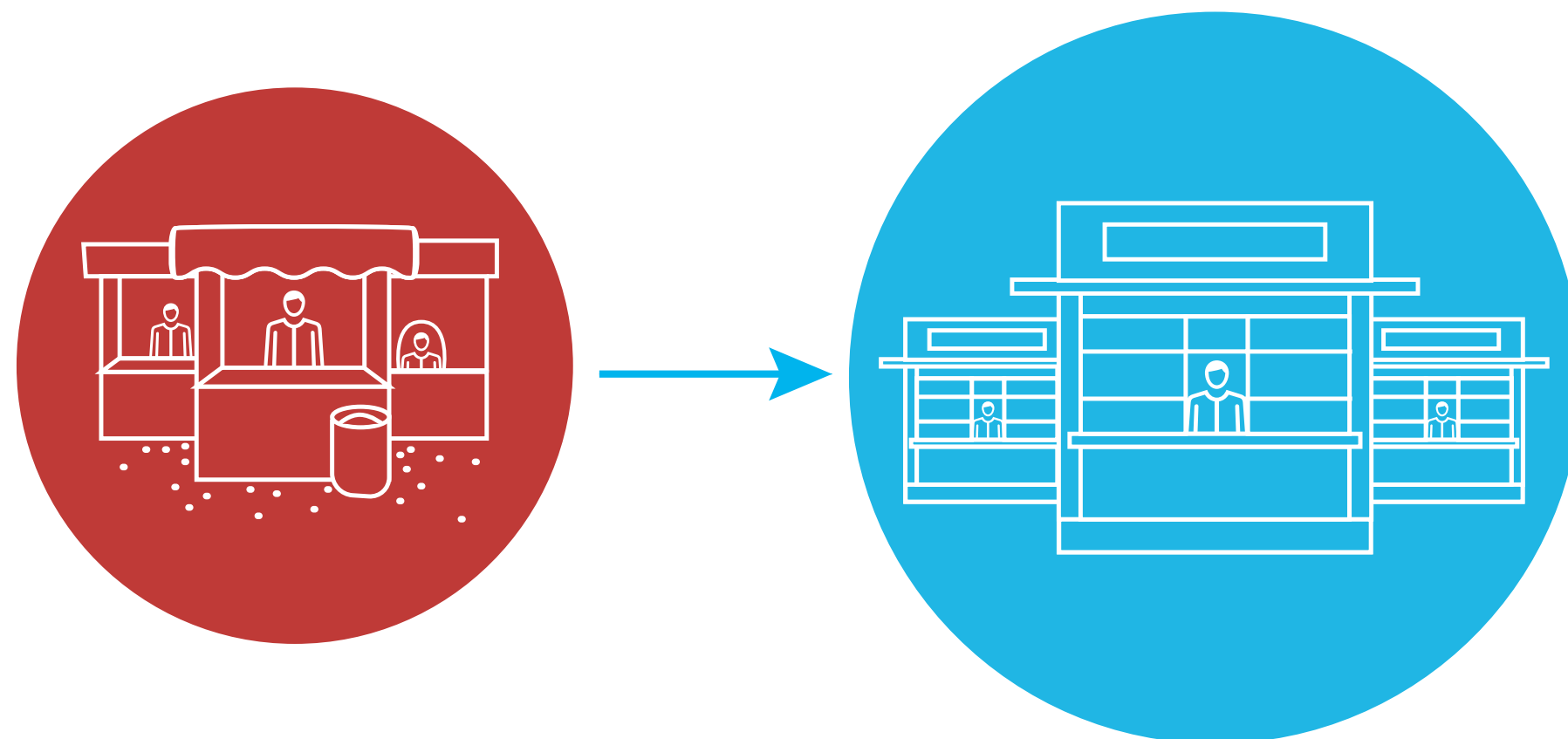
**По новым
правилам размещения
рекламы в центре
Москвы:**

- рекламные конструкции на крышах – запрещены
- закрывающие фасады рекламные брандмауэры – запрещены
- радикально сократится количество рекламных щитов формата 6x3 м



ПЕРЕВОД РОЗНИЧНОЙ ТОРГОВЛИ В СОВРЕМЕННЫЕ ФОРМАТЫ

С 2010 года число ларьков и палаток сокращено с 14 тысяч до 8,5 тысяч

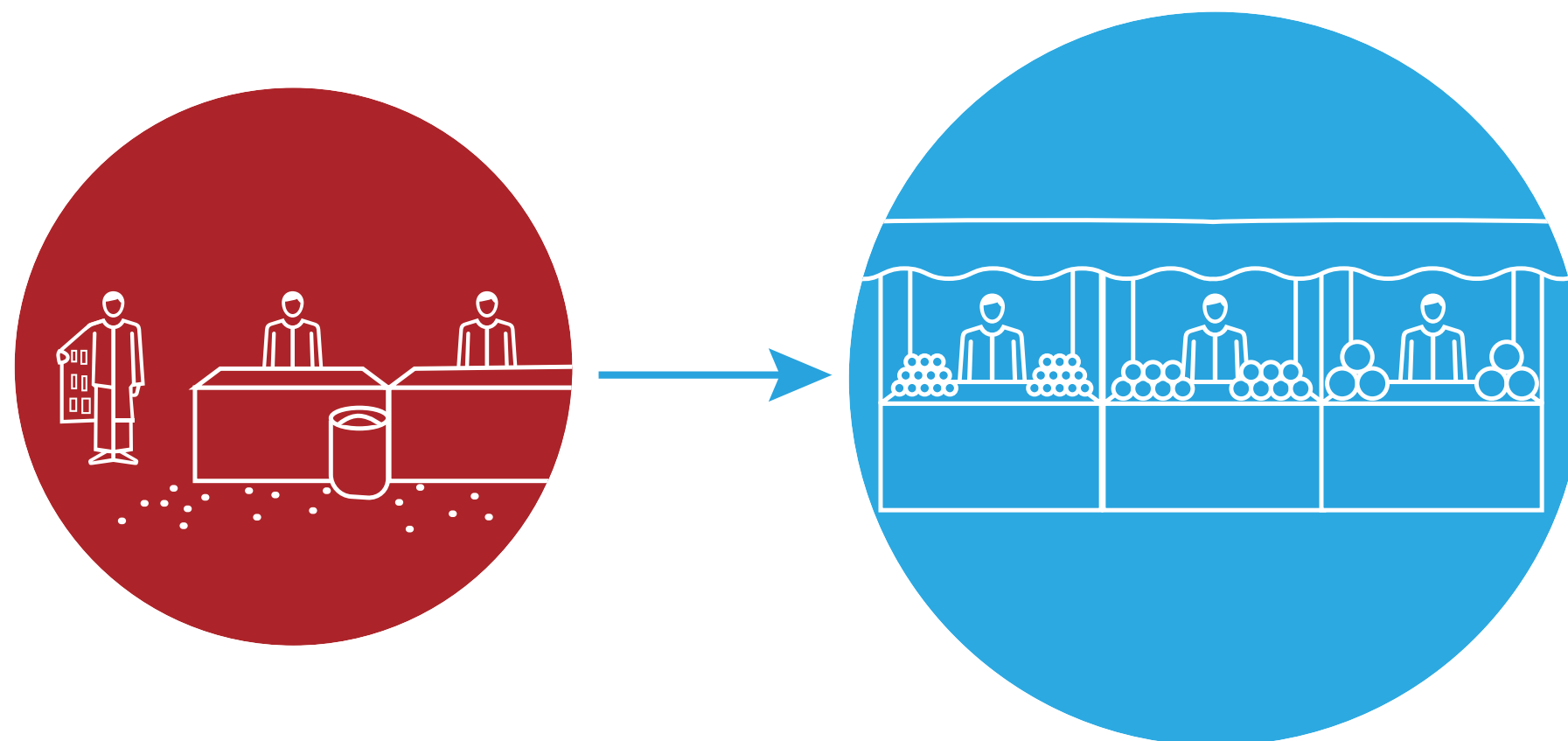


От неупорядоченной ларечной торговли освобождаются

- остановки общественного транспорта
- станции метрополитена
- привокзальные площади
- парки культуры и отдыха, природные территории



ПЕРЕВОД РОЗНИЧНОЙ ТОРГОВЛИ В СОВРЕМЕННЫЕ ФОРМАТЫ



**Число розничных рынков
сокращено с 77 до 53**

Появились


- 143 регулярные ярмарки выходного дня
- несколько крупных торговых центров
- сотни магазинов шаговой доступности



**МОСКВИЧИ
ДОЛЖНЫ ИМЕТЬ
ВОЗМОЖНОСТЬ:**

- предлагать городу свои идеи
- контролировать результаты работы власти
- получать государственные услуги в комфортных условиях

ИДЕИ



КОНТРОЛЬ





КОМФОРТ



ОТКРЫТОСТЬ РАБОТЫ ОРГАНОВ ВЛАСТИ

1. Общественное обсуждение:

- программ развития основных отраслей социальной сферы и городского хозяйства на 2012-2016 годы
- программ развития административных кругов и районов



2. Общественные советы при органах власти

3. Публичные отчеты о работе школ и других социальных учреждений

4. Интернет-порталы «Наш город», «Дороги Москвы», «Открытый бюджет»



РЕФОРМА МЕСТНОГО САМОУПРАВЛЕНИЯ

Новые полномочия районных советов:

- Контроль деятельности управляющих компаний и ТСЖ
- Распоряжение резервными фондами развития районов
- Участие депутатов в комиссиях по приемке работ по ремонту и благоустройству

Депутаты принимают решения по ключевым вопросам местной жизни

- Согласование программ ремонта жилья, благоустройства дворов и парков шаговой доступности
- Принятие окончательных решений о строительстве объектов местного значения и размещении нестационарной торговли
- Контроль работы районных властей, включая ежегодные отчеты их руководителей и право выразить недоверие главе управы






ИНТЕРНЕТ-ПОРТАЛЫ

- размещена информация о 70 тыс. городских объектов
- более 2 тысяч отзывов граждан публикуется ежемесячно
- 80% опубликованных жалоб признаются исполнителями и берутся на исправление
- 50 млн руб. штрафов собрано с подрядчиков за нарушения в содержании дворов и дорог

Публикация комментариев граждан и ответов на них делает публичным процесс принятия управленческих решений

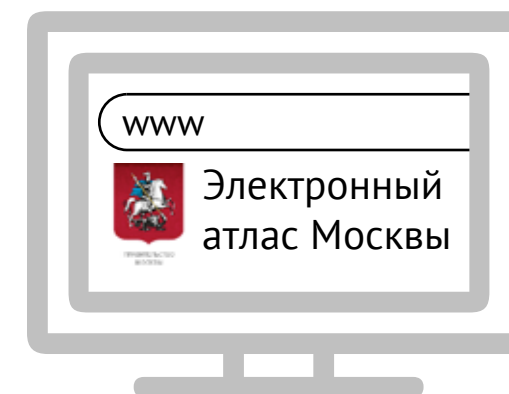
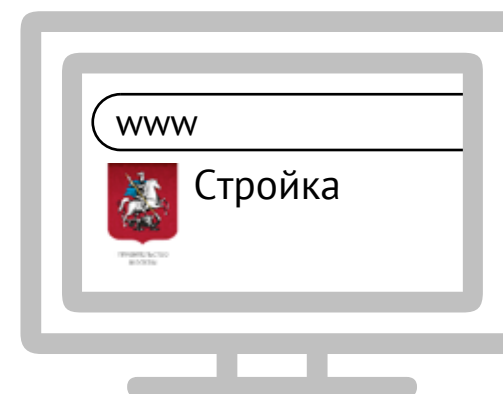

Работающие интернет-порталы:

«Наш город», «Дороги Москвы», «Открытый бюджет»



Готовятся к запуску:

«Дома Москвы», «Стройка», «Электронный атлас Москвы»

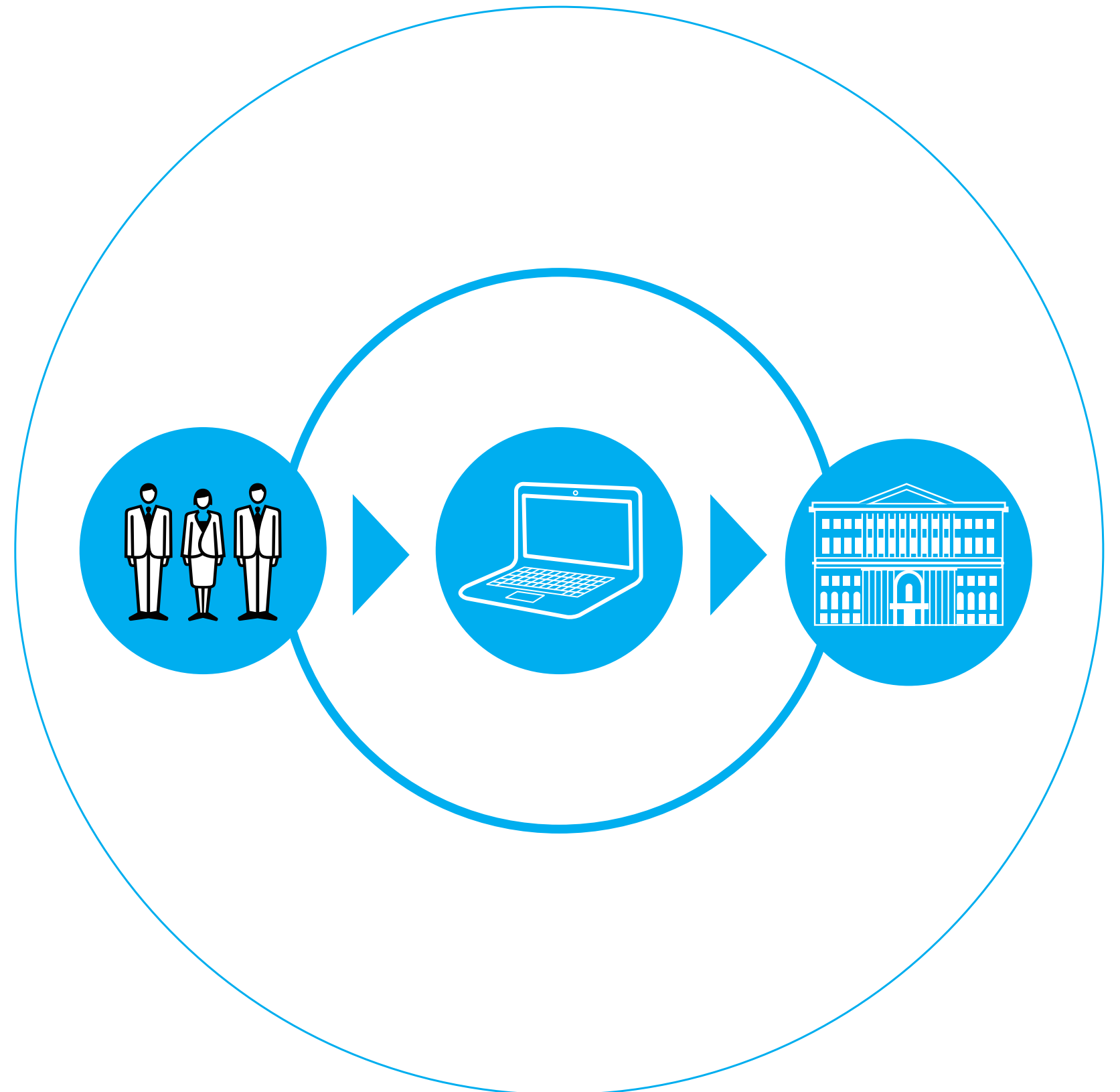




ЭЛЕКТРОННЫЕ УСЛУГИ

Московский портал госуслуг

- в электронном виде доступны 30 услуг
- зарегистрированы более 300 тысяч пользователей
- записью в первый класс воспользовались родители 85 тысяч будущих школьников
- 40% пациентов пользуются электронной записью в поликлинику, не обращаясь в регистратуру





МНОГОФУНКЦИОНАЛЬНЫЕ ЦЕНТРЫ

В новых московских МФЦ:

- 12 городских и 4 федеральных органа власти
- 100 видов услуг
- 90% стандартных жизненных ситуаций граждан

Жизненная ситуация «рождение ребенка»

Раньше

3-5 дней

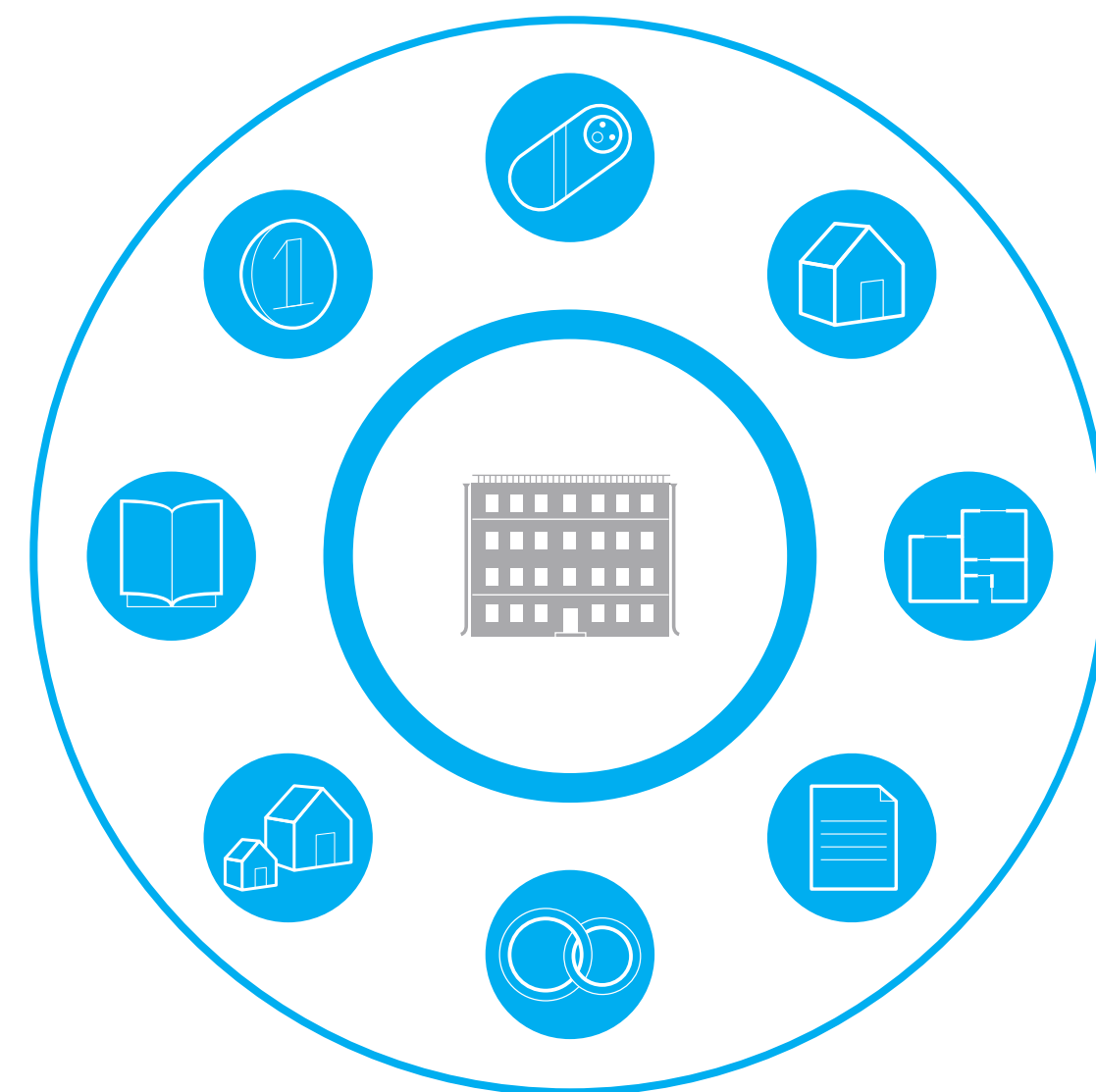
Теперь

1-2 часа

ЗАГС, паспортный стол, отделение
ФМС, собес, пенсионный фонд,
центр жилищных субсидий

Развитие сети многофункциональных центров

- Сегодня: 23 МФЦ
- Конец 2012 г.: 46 МФЦ
- Окончание программы:
111 МФЦ





ПРОЕКТ БЮДЖЕТА МОСКВЫ

Бюджет - 2013

1 ТРЛН 495 МЛРД РУБЛЕЙ
ДОХОДЫ

1 ТРЛН 695 МЛРД РУБЛЕЙ
РАСХОДЫ

200 МЛРД РУБЛЕЙ
ДЕФИЦИТ





БЮДЖЕТ

**ГОСУДАРСТВЕННЫЕ
ПРОГРАММЫ
РАЗВИТИЯ
МОСКВЫ**

млрд руб.



Развитие
транспортной
системы
369



Социальная
поддержка
жителей
336



Здравоохранение
271



Столичное
образование
266



Жилище
140

Развитие
коммунально-
инженерной
инфраструктуры
50

Спорт Москвы
44

Информационный
город
39

Культура Москвы
36

Безопасный город
22

Стимулирование
экономической
активности
19

Градострои-
тельная
политика
13

Развитие
индустрии отдыха
и туризма
13

Имущественно-
земельная
политика
10

Открытое
Правительство
5

Энергосбережение
1



ОТЧЕТ О РЕЗУЛЬТАТАХ ДЕЯТЕЛЬНОСТИ ПРАВИТЕЛЬСТВА МОСКВЫ ЗА 2011-2012 ГОДЫ

ИТОГ

**НАША ЦЕЛЬ – СОЗДАТЬ ГОРОД,
УДОБНЫЙ ДЛЯ ЖИЗНИ
И ДЛЯ ЛЮДЕЙ**

СПАСИБО

