

Folkmängd

Vid årsskiftet 2009/2010 var folkmängden 9 340 682, varav 4 691 668 kvinnor och 4 649 014 män.

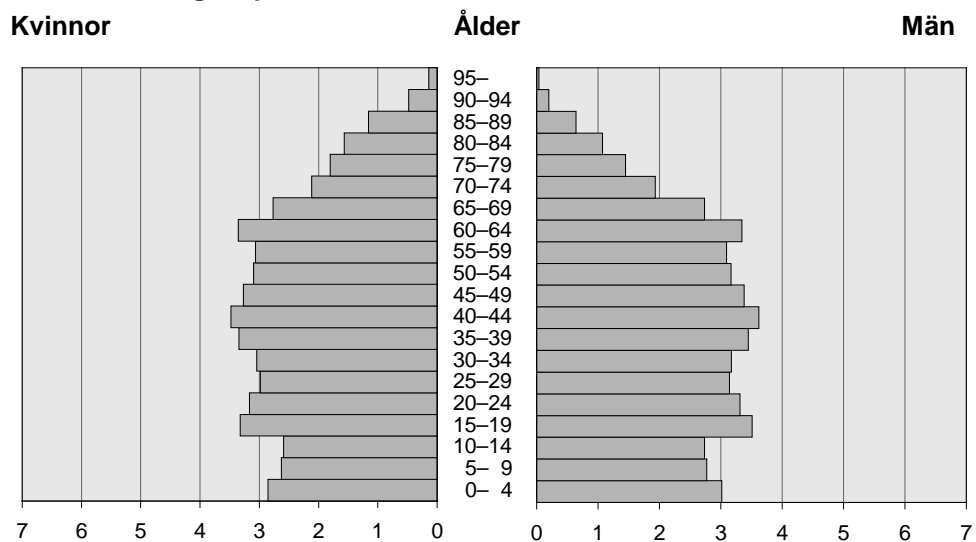
I kapitlet om folkmängd redovisas folkmängden i Sverige den 31 december 2009 enligt den regionala indelningen den 1 januari 2010. Folkmängden redovisas efter ålder, kön, civilstånd, medborgarskap och födelseland på olika regionala nivåer. Regionala nivåer är förutom hela riket även län, storstadsområden, riksområden (NUTS), landskap, kommuner och kommungrupper.

I bilaga 1 på sidan 453 står det om eventuella indelningsändringar på läns- och kommunnivå. I bilaga 2 på sidan 454 beskrivs riksområdenas omfattning och i bilaga 3 på sidan 455 beskrivs de tre storstadsområdenas omfattning. Sveriges Kommuner och Landstings kommungruppsindelning beskrivs i bilaga 4 på sidan 456.

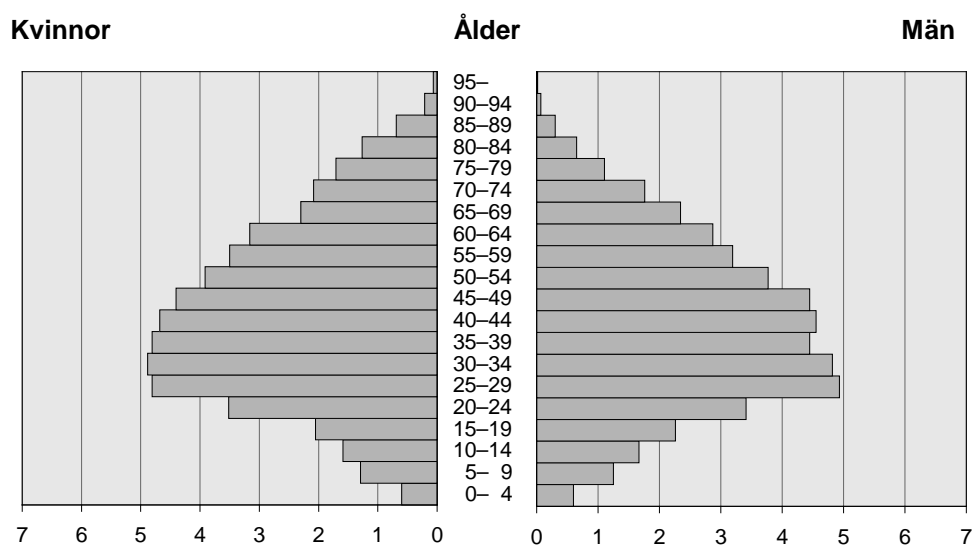
1. Hela befolkningen, utrikes födda och utländska medborgare efter kön och ålder den 31 december 2009. Relativ fördelning

1. The whole population and foreign born by sex and age, Dec. 31, 2009. Relative distribution

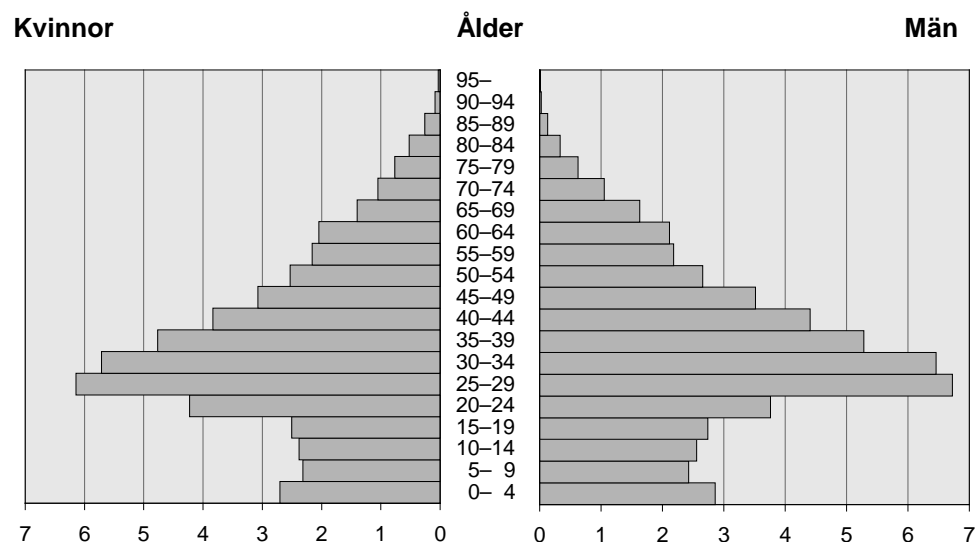
Hela befolkningen, procent



Utrikes födda, procent



Utländska medborgare, procent



1.1 Antal personer 100 år eller äldre i hela riket den 31 december 2009

1.1 Number of persons in Sweden aged 100 and over on Dec. 31, 2009

Ålder	Antal		
	Kvinnor	Män	Båda könen
100	583	118	701
101	384	68	452
102	198	36	234
103	104	14	118
104	56	7	63
105	30	-	30
106	12	3	15
107	9	3	12
108	3	1	4
109	6	-	6
110	1	-	1
Summa	1386	250	1636

Antal personer 100 år och äldre ökar stadigt, den senaste tioårsperioden från 991 till 1 636, vilket är en ökning med 65 procent. Både kvinnor och män 100 år och äldre har ökat under perioden, kvinnorna från 828 till 1 386 och männen från 163 till 250.

Översiktstabeller

1.1.1 Folkmängd efter kön och civilstånd 1750–2009

1.1.1 Population by sex and marital status 1750–2009

År	Totalt							Män		
	Samtliga	Ogifta under 15 år	Övriga ogifta	Gifta	Partner	Förut gifta ¹	Förut partner ²	Samtliga	Ogifta under 15 år	Övriga ogifta
1750	1 780 678	591 279	419 667	650 732	.	119 000	.	837 024	294 494	196 164
1760	1 925 248	659 459	439 589	706 000	.	120 200	.	912 902	328 146	207 756
1770	2 042 574	672 198	504 176	740 000	.	126 200	.	974 239	334 689	242 050
1780	2 118 281	672 280	535 267	778 234	.	132 500	.	1 017 550	335 293	262 140
1790	2 187 732	698 483	551 767	787 182	.	150 300	.	1 043 117	348 366	264 160
1800	2 347 303	759 431	586 918	846 565	.	154 389	.	1 120 618	378 137	280 812
1810	2 396 351	756 442	626 722	845 651	.	167 536	.	1 141 427	378 067	301 244
1820	2 584 690	835 293	664 124	910 409	.	174 864	.	1 239 475	417 780	326 305
1830	2 888 082	1 024 406	675 026	1 000 821	.	187 829	.	1 390 921	513 245	333 195
1840	3 138 887	1 054 248	850 560	1 034 247	.	199 832	.	1 516 429	528 605	422 048
1850	3 482 541	1 146 732	981 272	1 137 052	.	217 485	.	1 687 248	575 331	486 960
1860	3 859 728	1 293 143	1 049 272	1 281 231	.	236 082	.	1 874 399	649 984	517 980
1870	4 168 525	1 419 565	1 132 444	1 361 499	.	255 017	.	2 016 653	714 503	549 335
1880	4 565 668	1 488 312	1 292 680	1 515 586	.	269 090	.	2 215 243	752 374	628 324
1890	4 784 981	1 593 316	1 299 191	1 600 076	.	292 398	.	2 317 187	806 820	625 023
1900	5 136 441	1 666 310	1 467 226	1 686 251	.	316 654	.	2 506 436	845 949	720 919
1905	5 294 885	1 696 331	1 537 236	1 733 056	.	328 262	.	2 584 564	862 312	755 016
1910	5 522 403	1 751 157	1 625 297	1 810 685	.	335 264	.	2 698 729	891 316	798 997
1915	5 712 740	1 764 520	1 727 419	1 875 250	.	345 551	.	2 794 552	898 876	850 903
1920	5 904 489	1 729 253	1 828 868	1 979 220	.	367 148	.	2 898 256	882 112	908 166
1925	6 053 562	1 650 804	1 940 721	2 085 154	.	376 883	.	2 972 554	841 612	966 244
1930	6 142 191	1 525 399	2 006 398	2 213 585	.	396 809	.	3 020 848	776 969	1 003 274
1935	6 250 506	1 383 916	2 061 570	2 391 026	.	413 994	.	3 090 451	704 723	1 048 174
1940	6 371 432	1 301 214	1 972 566	2 662 484	.	435 168	.	3 160 128	663 024	1 017 277
1941	6 406 474	1 302 765	1 946 884	2 719 146	.	437 679	.	3 180 535	663 940	1 007 967
1942	6 458 200	1 322 427	1 905 169	2 789 624	.	440 980	.	3 207 756	674 230	989 456
1943	6 522 827	1 353 209	1 867 364	2 857 179	.	445 075	.	3 240 631	690 184	971 921
1944	6 597 348	1 398 388	1 823 123	2 925 371	.	450 466	.	3 279 723	713 758	952 394
1945	6 673 749	1 441 131	1 784 204	2 991 174	.	457 240	.	3 319 977	736 359	934 729
1946	6 763 685	1 490 211	1 752 003	3 059 399	.	462 072	.	3 366 694	761 643	921 589
1947	6 842 046	1 534 082	1 725 547	3 112 969	.	469 448	.	3 407 577	784 302	910 800
1948	6 924 888	1 582 037	1 699 952	3 166 808	.	476 091	.	3 449 647	808 554	900 178
1949	6 986 181	1 619 209	1 675 469	3 208 391	.	483 112	.	3 480 604	827 869	889 128
1950	7 041 829	1 650 702	1 648 992	3 250 547	.	491 588	.	3 506 442	844 121	873 488
1951	7 098 740	1 674 008	1 641 150	3 285 821	.	497 761	.	3 535 736	857 193	872 148
1952	7 150 606	1 695 013	1 627 526	3 322 805	.	505 262	.	3 562 475	868 219	867 386
1953	7 192 316	1 710 449	1 614 762	3 354 339	.	512 766	.	3 583 598	876 589	862 283
1954	7 234 664	1 718 402	1 607 336	3 388 039	.	520 887	.	3 605 013	881 223	859 811
1955	7 290 112	1 731 953	1 604 916	3 422 973	.	530 270	.	3 633 983	888 386	861 278
1956	7 338 991	1 740 072	1 603 896	3 455 620	.	539 403	.	3 659 917	893 178	863 102
1957	7 388 611	1 734 859	1 615 403	3 489 977	.	548 372	.	3 685 654	890 240	871 606
1958	7 429 675	1 715 661	1 636 590	3 519 818	.	557 606	.	3 706 039	880 556	883 852
1959	7 462 823	1 686 469	1 664 231	3 545 105	.	567 018	.	3 722 867	865 610	899 786
1960	7 497 967	1 663 562	1 687 616	3 569 563	.	577 226	.	3 740 119	854 139	913 375
1961	7 542 028	1 638 654	1 717 440	3 598 830	.	587 104	.	3 763 040	841 479	931 996
1962	7 581 148	1 618 976	1 737 832	3 627 618	.	596 722	.	3 782 252	831 490	945 261
1963	7 627 507	1 607 195	1 757 049	3 656 097	.	607 166	.	3 805 699	825 998	957 736
1964	7 695 200	1 613 042	1 765 991	3 696 923	.	619 244	.	3 840 897	828 986	966 471
1965	7 772 506	1 626 211	1 771 147	3 742 837	.	632 311	.	3 882 473	835 526	974 837
1966	7 843 088	1 643 141	1 766 400	3 786 929	.	646 618	.	3 919 170	844 326	976 674
1967	7 892 774	1 654 940	1 762 715	3 812 992	.	662 127	.	3 942 223	850 440	976 811
1968	7 934 996	1 659 435	1 768 341	3 829 256	.	677 964	.	3 961 414	852 380	981 718
1969	8 004 377	1 670 855	1 793 651	3 844 761	.	695 110	.	3 996 589	858 327	999 331
1970	8 081 229	1 682 028	1 828 012	3 853 871	.	717 318	.	4 035 911	863 794	1 021 094
1971	8 115 426	1 686 686	1 851 304	3 835 935	.	741 501	.	4 048 703	865 550	1 033 919
1972	8 129 160	1 688 573	1 869 857	3 804 115	.	766 615	.	4 051 331	866 866	1 043 381
1973	8 144 428	1 687 846	1 892 537	3 770 899	.	793 146	.	4 054 525	866 180	1 055 319
1974	8 176 691	1 693 134	1 910 890	3 738 662	.	834 005	.	4 067 808	868 528	1 066 537

År	Män				Kvinnor							
	Gifta	Part- ner	Förut gifta ¹	Förut partner ²	Samtliga	Ogifta un- der15 år	Övriga ogifta	Gifta	Part- ner	Förut gifta ¹	Förut partner ²	
1750	325 366	.	21 000	.	943 654	296 785	223 503	325 366	.	98 000	.	
1760	353 000	.	24 000	.	1 012 346	331 313	231 833	353 000	.	96 200	.	
1770	370 000	.	27 500	.	1 068 335	337 509	262 126	370 000	.	98 700	.	
1780	389 117	.	31 000	.	1 100 731	336 987	273 127	389 117	.	101 500	.	
1790	393 591	.	37 000	.	1 144 615	350 117	287 607	393 591	.	113 300	.	
1800	422 971	.	38 698	.	1 226 685	381 294	306 106	423 594	.	115 691	.	
1810	421 932	.	40 184	.	1 254 924	378 375	325 478	423 719	.	127 352	.	
1820	454 328	.	41 062	.	1 345 215	417 513	337 819	456 081	.	133 802	.	
1830	499 704	.	44 777	.	1 497 161	511 161	341 831	501 117	.	143 052	.	
1840	516 261	.	49 515	.	1 622 458	525 643	428 512	517 986	.	150 317	.	
1850	567 715	.	57 242	.	1 795 293	571 401	494 312	569 337	.	160 243	.	
1860	640 183	.	66 252	.	1 985 329	643 159	531 292	641 048	.	169 830	.	
1870	678 926	.	73 889	.	2 151 872	705 062	583 109	682 573	.	181 128	.	
1880	755 714	.	78 831	.	2 350 425	735 938	664 356	759 872	.	190 259	.	
1890	795 463	.	89 881	.	2 467 794	786 496	674 168	804 613	.	202 517	.	
1900	838 999	.	100 569	.	2 630 005	820 361	746 307	847 252	.	216 085	.	
1905	861 535	.	105 701	.	2 710 321	834 019	782 220	871 521	.	222 561	.	
1910	900 340	.	108 076	.	2 823 674	859 841	826 300	910 345	.	227 188	.	
1915	932 291	.	112 482	.	2 918 188	865 644	876 516	942 959	.	233 069	.	
1920	986 286	.	121 692	.	3 006 233	847 141	920 702	992 934	.	245 456	.	
1925	1 037 836	.	126 862	.	3 081 008	809 192	974 477	1 047 318	.	250 021	.	
1930	1 103 180	.	137 425	.	3 121 343	748 430	1 003 124	1 110 405	.	259 384	.	
1935	1 192 987	.	144 567	.	3 160 055	679 193	1 013 396	1 198 039	.	269 427	.	
1940	1 329 805	.	150 022	.	3 211 304	638 190	955 289	1 332 679	.	285 146	.	
1941	1 358 133	.	150 495	.	3 225 939	638 825	938 917	1 361 013	.	287 184	.	
1942	1 393 278	.	150 792	.	3 250 444	648 197	915 713	1 396 346	.	290 188	.	
1943	1 426 930	.	151 596	.	3 282 196	663 025	895 443	1 430 249	.	293 479	.	
1944	1 460 851	.	152 720	.	3 317 625	684 630	870 729	1 464 520	.	297 746	.	
1945	1 493 246	.	155 643	.	3 353 772	704 772	849 475	1 497 928	.	301 597	.	
1946	1 527 664	.	155 798	.	3 396 991	728 568	830 414	1 531 735	.	306 274	.	
1947	1 553 975	.	158 500	.	3 434 469	749 780	814 747	1 558 994	.	310 948	.	
1948	1 580 602	.	160 313	.	3 475 241	773 483	799 774	1 586 206	.	315 778	.	
1949	1 601 183	.	162 424	.	3 505 577	791 340	786 341	1 607 208	.	320 688	.	
1950	1 623 645	.	165 188	.	3 535 387	806 581	775 504	1 626 902	.	326 400	.	
1951	1 639 733	.	166 662	.	3 563 004	816 815	769 002	1 646 088	.	331 099	.	
1952	1 658 056	.	168 814	.	3 588 131	826 794	760 140	1 664 749	.	336 448	.	
1953	1 673 689	.	171 037	.	3 608 718	833 860	752 479	1 680 650	.	341 729	.	
1954	1 690 557	.	173 422	.	3 629 651	837 179	747 525	1 697 482	.	347 465	.	
1955	1 708 180	.	176 139	.	3 656 129	843 567	743 638	1 714 793	.	354 131	.	
1956	1 725 082	.	178 555	.	3 679 074	846 894	740 794	1 730 538	.	360 848	.	
1957	1 742 906	.	180 902	.	3 702 957	844 619	743 797	1 747 071	.	367 470	.	
1958	1 758 162	.	183 469	.	3 723 636	835 105	752 738	1 761 656	.	374 137	.	
1959	1 771 455	.	186 016	.	3 739 956	820 859	764 445	1 773 650	.	381 002	.	
1960	1 784 194	.	188 411	.	3 757 848	809 423	774 241	1 785 369	.	388 815	.	
1961	1 798 825	.	190 740	.	3 778 988	797 175	785 444	1 800 005	.	396 364	.	
1962	1 813 169	.	192 332	.	3 798 896	787 486	792 571	1 814 449	.	404 390	.	
1963	1 827 483	.	194 482	.	3 821 808	781 197	799 313	1 828 614	.	412 684	.	
1964	1 848 216	.	197 224	.	3 854 303	784 056	799 520	1 848 707	.	422 020	.	
1965	1 871 777	.	200 333	.	3 890 033	790 685	796 310	1 871 060	.	431 978	.	
1966	1 894 114	.	204 056	.	3 923 918	798 815	789 726	1 892 815	.	442 562	.	
1967	1 906 789	.	208 183	.	3 950 551	804 500	785 904	1 906 203	.	453 944	.	
1968	1 914 625	.	212 691	.	3 973 582	807 055	786 623	1 914 631	.	465 273	.	
1969	1 922 435	.	216 496	.	4 007 788	812 528	794 320	1 922 326	.	478 614	.	
1970	1 927 123	.	223 900	.	4 045 318	818 234	806 918	1 926 748	.	493 418	.	
1971	1 917 780	.	231 454	.	4 066 723	821 136	817 385	1 918 155	.	510 047	.	
1972	1 901 345	.	239 739	.	4 077 829	821 707	826 476	1 902 770	.	526 876	.	
1973	1 884 472	.	248 554	.	4 089 903	821 666	837 218	1 886 427	.	544 592	.	
1974	1 868 265	.	264 478	.	4 108 883	824 606	844 353	1 870 397	.	569 527	.	

1.1.1 (forts.)

År	Totalt						Män			
	Samtliga	Ogifta under 15 år	Övriga ogifta	Gifta	Partner	Förut gifta ¹	Förut partner ²	Samtliga	Ogifta under 15 år	Övriga ogifta
1975	8 208 442	1 697 398	1 931 192	3 705 313	.	874 539	.	4 081 263	870 580	1 078 613
1976	8 236 179	1 695 025	1 953 450	3 682 454	.	905 250	.	4 092 582	869 074	1 091 754
1977	8 267 116	1 687 435	1 989 736	3 655 771	.	934 174	.	4 104 598	865 180	1 111 214
1978	8 284 437	1 667 651	2 034 709	3 620 791	.	961 286	.	4 109 504	854 578	1 135 079
1979	8 303 010	1 641 346	2 090 364	3 585 153	.	986 147	.	4 115 522	841 086	1 164 318
1980	8 317 937	1 615 351	2 144 240	3 548 337	.	1 010 009	.	4 119 822	827 570	1 192 602
1981	8 323 033	1 585 995	2 192 779	3 510 012	.	1 034 247	.	4 118 622	812 098	1 217 514
1982	8 327 484	1 678 079	2 119 842	3 469 298	.	1 060 265	.	4 117 357	859 376	1 180 186
1983	8 330 573	1 533 928	2 284 016	3 428 681	.	1 083 948	.	4 116 137	785 602	1 264 654
1984	8 342 621	1 521 129	2 322 838	3 391 974	.	1 106 680	.	4 120 549	779 031	1 285 941
1985	8 358 139	1 512 001	2 361 380	3 360 183	.	1 124 575	.	4 127 110	774 785	1 306 806
1986	8 381 515	1 503 716	2 403 335	3 334 070	.	1 140 394	.	4 137 513	770 680	1 329 402
1987	8 414 083	1 500 684	2 441 695	3 317 043	.	1 154 661	.	4 152 583	768 984	1 350 129
1988	8 458 888	1 508 088	2 476 873	3 309 475	.	1 164 452	.	4 175 880	773 350	1 369 933
1989	8 527 036	1 521 846	2 435 375	3 410 976	.	1 158 839	.	4 212 080	780 648	1 352 499
1990	8 590 630	1 548 202	2 449 489	3 424 305	.	1 168 634	.	4 244 017	794 279	1 361 205
1991	8 644 119	1 577 127	2 482 198	3 398 838	.	1 185 956	.	4 270 623	809 337	1 378 470
1992	8 692 013	1 605 974	2 509 973	3 369 463	.	1 206 603	.	4 294 585	824 198	1 393 253
1993	8 745 109	1 635 518	2 543 297	3 340 147	.	1 226 147	.	4 320 954	839 200	1 410 933
1994	8 816 381	1 662 665	2 583 255	3 323 759	.	1 246 702	.	4 356 254	853 180	1 431 846
1995	8 837 496	1 665 362	2 618 620	3 287 301	..	1 266 213	..	4 366 071	854 688	1 449 535
1996	8 844 499	1 661 425	2 651 702	3 250 094	..	1 281 278	..	4 369 717	852 753	1 466 296
1997	8 847 625	1 654 452	2 685 303	3 213 633	..	1 294 237	..	4 371 913	849 149	1 483 458
1998	8 854 322	1 648 462	2 720 181	3 178 317	1 333	1 305 915	114	4 375 619	846 038	1 500 963
1999	8 861 426	1 639 701	2 753 777	3 151 348	1 539	1 314 861	200	4 380 118	841 306	1 517 930
2000	8 882 792	1 630 798	2 789 134	3 136 598	1 788	1 324 173	301	4 392 753	836 618	1 536 336
2001	8 909 128	1 620 275	2 836 133	3 116 923	2 066	1 333 330	401	4 408 445	831 253	1 560 391
2002	8 940 788	1 611 925	2 883 584	3 102 482	2 408	1 339 907	482	4 427 107	827 231	1 584 501
2003	8 975 670	1 598 990	2 935 240	3 091 909	2 803	1 346 153	575	4 446 656	820 400	1 611 299
2004	9 011 392	1 583 581	2 984 758	3 090 475	3 259	1 348 639	680	4 466 311	812 359	1 636 679
2005	9 047 752	1 560 776	3 039 339	3 092 448	3 730	1 350 681	778	4 486 550	800 501	1 664 597
2006	9 113 257	1 549 587	3 097 409	3 108 170	4 188	1 352 929	974	4 523 523	794 623	1 695 910
2007	9 182 927	1 541 733	3 152 363	3 129 552	4 649	1 353 502	1 128	4 563 921	790 575	1 725 706
2008	9 256 347	1 542 401	3 198 776	3 154 426	5 294	1 354 195	1 255	4 603 710	791 668	1 749 524
2009	9 340 682	1 549 442	3 250 108	3 175 716	4 314	1 359 668	1 434	4 649 014	795 638	1 776 483

1) Inkluderar änka/änkling och skilda.

2) Inkluderar efterlevande partner och skild partner.

År	Män				Kvinnor							
	Gifta	Part- ner	Förut gifta ¹	Förut partner ²	Samtliga	Ogifta un- der15 år	Övriga ogifta	Gifta	Part- ner	Förut gifta ¹	Förut partner ²	
1975	1 851 773	.	280 297	.	4 127 179	826 818	852 579	1 853 540	.	594 242	.	
1976	1 840 568	.	291 186	.	4 143 597	825 951	861 696	1 841 886	.	614 064	.	
1977	1 827 296	.	300 908	.	4 162 518	822 255	878 522	1 828 475	.	633 266	.	
1978	1 809 943	.	309 904	.	4 174 933	813 073	899 630	1 810 848	.	651 382	.	
1979	1 792 224	.	317 894	.	4 187 488	800 260	926 046	1 792 929	.	668 253	.	
1980	1 773 694	.	325 956	.	4 198 115	787 781	951 638	1 774 643	.	684 053	.	
1981	1 754 594	.	334 416	.	4 204 411	773 897	975 265	1 755 418	.	699 831	.	
1982	1 734 022	.	343 773	.	4 210 127	818 703	939 656	1 735 276	.	716 492	.	
1983	1 713 711	.	352 170	.	4 214 436	748 326	1 019 362	1 714 970	.	731 778	.	
1984	1 695 230	.	360 347	.	4 222 072	742 098	1 036 897	1 696 744	.	746 333	.	
1985	1 679 228	.	366 291	.	4 231 029	737 216	1 054 574	1 680 955	.	758 284	.	
1986	1 665 934	.	371 497	.	4 244 002	733 036	1 073 933	1 668 136	.	768 897	.	
1987	1 657 292	.	376 178	.	4 261 500	731 700	1 091 566	1 659 751	.	778 483	.	
1988	1 653 309	.	379 288	.	4 283 008	734 738	1 106 940	1 656 166	.	785 164	.	
1989	1 704 196	.	374 737	.	4 314 956	741 198	1 082 876	1 706 780	.	784 102	.	
1990	1 710 484	.	378 049	.	4 346 613	753 923	1 088 284	1 713 821	.	790 585	.	
1991	1 697 401	.	385 415	.	4 373 496	767 790	1 103 728	1 701 437	.	800 541	.	
1992	1 682 448	.	394 686	.	4 397 428	781 776	1 116 720	1 687 015	.	811 917	.	
1993	1 666 924	.	403 897	.	4 424 155	796 318	1 132 364	1 673 223	.	822 250	.	
1994	1 657 971	.	413 257	.	4 460 127	809 485	1 151 409	1 665 788	.	833 445	.	
1995	1 639 605	..	422 243	..	4 471 425	810 674	1 169 085	1 647 696	..	843 970	..	
1996	1 621 070	..	429 598	..	4 474 782	808 672	1 185 406	1 629 024	..	851 680	..	
1997	1 603 059	..	436 247	..	4 475 712	805 303	1 201 845	1 610 574	..	857 990	..	
1998	1 585 439	887	442 204	88	4 478 703	802 424	1 219 218	1 592 878	446	863 711	26	
1999	1 572 054	999	447 693	136	4 481 308	798 395	1 235 847	1 579 294	540	867 168	64	
2000	1 564 901	1 164	453 548	186	4 490 039	794 180	1 252 798	1 571 697	624	870 625	115	
2001	1 555 347	1 319	459 907	228	4 500 683	789 022	1 275 742	1 561 576	747	873 423	173	
2002	1 548 299	1 493	465 313	270	4 513 681	784 694	1 299 083	1 554 183	915	874 594	212	
2003	1 543 020	1 682	469 935	320	4 529 014	778 590	1 323 941	1 548 889	1 121	876 218	255	
2004	1 542 142	1 903	472 848	380	4 545 081	771 222	1 348 079	1 548 333	1 356	875 791	300	
2005	1 543 528	2 091	475 404	429	4 561 202	760 275	1 374 742	1 548 920	1 639	875 277	349	
2006	1 552 422	2 277	477 761	530	4 589 734	754 964	1 401 499	1 555 748	1 911	875 168	444	
2007	1 564 487	2 459	480 104	590	4 619 006	751 158	1 426 657	1 565 065	2 190	873 398	538	
2008	1 577 011	2 670	482 165	672	4 652 637	750 733	1 449 252	1 577 415	2 624	872 030	583	
2009	1 587 495	2 178	486 453	767	4 691 668	753 804	1 473 625	1 588 221	2 136	873 215	667	

1.1.2 Folkmängd efter födelse land 1900–2009

1.1.2 Population by country of birth 1900–2009

Födelse land	År									
	1900 ¹	1930	1950	1960 ^{2,3}	1970 ³	1980 ⁴	1990	2000	2008 ⁵	2009 ⁵
Samtliga	5 136 441	6 142 191	7 041 829	7 495 129	8 076 903	8 320 438	8 590 630	8 882 792	9 256 347	9 340 682
Sverige	5 100 814	6 080 534	6 844 019	7 195 250	7 539 318	7 693 485	7 800 185	7 878 994	7 974 766	8 002 717
Samtliga utrikes födda	35 627	61 657	197 810	299 879	537 585	626 953	790 445	1 003 798	1 281 581	1 337 965
Norden utom Sverige	21 496	33 232	99 080	174 043	320 913	341 253	319 082	279 631	269 681	266 519
Danmark	6 872	8 726	22 801	35 112	39 152	43 501	43 931	38 190	46 167	46 002
Finland	6 644	9 746	44 821	101 307	235 453	251 342	217 636	195 447	175 113	172 218
Island	2	29	146	371	1 627	3 547	4 771	3 530	4 091	4 480
Norge	7 978	14 731	31 312	37 253	44 681	42 863	52 744	42 464	44 310	43 819
EU27 utom Norden	6 861	14 832	76 206	75 965	139 194	151 349	175 679	187 883	247 346	259 300
Belgien	53	140	363	511	641	735	888	1 201	1 755	1 850
Bulgarien	..	7	44	108	722	913	1 933	3 508	5 686	6 231
Cypern	124	404	512	453	518	527
Estland	..	492	25 062	..	18 513	15 331	11 971	10 253	9 763	9 942
Frankrike	255	599	1 367	1 750	2 487	3 166	3 844	5 602	7 429	7 798
Grekland	5	22	92	266	11 835	15 153	13 171	10 851	11 043	11 217
Irland	..	32	49	77	163	352	683	1 108	1 725	1 870
Italien	200	367	2 623	4 904	7 268	6 062	5 989	6 337	7 243	7 531
Lettland	..	550	4 423	..	3 244	2 664	2 025	2 305	3 344	4 116
Litauen	..	149	415	..	743	255	233	785	4 537	5 572
Luxemburg	205	223
Malta	111	126
Nederländerna	50	208	1 213	2 105	2 916	3 077	3 543	4 532	7 895	8 324
Polen	..	1 065	7 832	6 347	10 851	19 967	35 631	40 123	63 822	67 518
Portugal	7	11	29	78	1 545	2 260	2 611	2 514	2 774	2 876
Rumänien	3	34	531	719	1 221	1 977	8 785	11 776	17 352	18 532
Slovakien	243	904	1 058
Slovenien	683	938	962
Spanien	30	64	197	867	3 781	4 363	4 917	5 079	6 163	6 539
Storbritannien och Nordirland	779	1 270	2 071	2 738	5 378	8 243	11 378	14 602	19 460	20 368
Tjeckien	321	1 087	1 199
Tjeckoslovakien	..	433	3 548	3 562	7 392	7 529	8 432	7 304	6 216	6 108
Tyskland	5 107	8 566	21 652	37 580	41 793	38 974	37 558	38 155	46 854	47 803
Ungern	50	108	2 030	8 544	10 650	12 929	15 045	14 127	14 624	15 119
Österrike	322	715	2 665	5 809	7 927	6 995	6 530	6 021	5 898	5 891
Europa utom EU27 och Norden	1 670	307	1 191	3 221	41 161	54 402	71 167	174 482	211 793	217 072
Albanien	5	45	206	174	156	374	1 019	1 138
Andorra	1	1
Bosnien och Hercegovina	51 526	55 960	56 127
Gibraltar	6	6
Jugoslavien	..	19	171	1 532	33 779	37 982	43 346	71 972	72 285	71 578
Kosovo	1 194
Kroatien	5 229	6 158	6 237
Liechtenstein	2	2
Makedonien	2 362	4 226	4 491
Moldavien	341	411
Monaco	23	24
Montenegro	247	336
Ryssland	1 506	6 523	13 464	14 443
San Marino	5	5
Schweiz	129	215	903	1 415	1 795	1 760	1 932	2 389	2 876	2 984
Serbien	3 800	4 613
Serbien och Montenegro	6 694	6 608
Turkiet	15	22	87	202	3 768	14 357	25 528	31 894	39 230	40 766
Ukraina	1 459	3 808	4 235
Vatikanstaten
Vitryssland	449	1 648	1 873
Övriga Europa utom EU27 och Norden	20	51	25	27	1 613	129	205	305	-	-
Afrika	79	328	355	596	4 149	10 025	27 343	55 138	90 733	103 077
Algeriet	2	214	615	1 036	1 681	2 333	2 471
Angola	18	206	433	679	708
Benin	57	66
Botswana	73	81

1.1.2 (forts.)

Födelseland	År									
	1900 ¹	1930	1950	1960 ^{2, 3}	1970 ³	1980 ⁴	1990	2000	2008 ⁵	2009 ⁵
Burkina Faso	59	65
Burundi	2 349	2 501
Central-afrikanska Rep.	75	79
Comorererna	5	7
Djibouti	84	93
Egypten	5	19	50	117	527	911	1 444	2 085	3 071	3 379
Ekvatorialguinea	32	33
Elfenbenskusten	595	674
Eritrea	3 054	7 775	8 963
Etiopien	5	..	41	59	346	1 797	10 027	11 907	12 223	13 052
Gabon	10	10
Gambia	43	446	1 162	2 501	3 347	3 609
Ghana	60	173	521	981	1 569	1 754
Guinea	258	309
Guinea-Bissau	108	111
Kamerun	1 087	1 315
Kap Verde	39	219	294	346	346
Kenya	83	296	601	1 267	1 956	2 129
Kongo	530	593
Kongo, Demokratiska Rep.	26	75	131	415	999	1 897	2 084
Lesotho	20	22
Liberia	3	6	107	309	498	558	833	844
Libyen	2	2	74	49	218	374	1 069	1 234
Madagaskar	82	88
Malawi	78	77
Mali	82	95
Marocko	22	775	1 584	2 720	4 492	6 655	7 038
Mauretanien	37	42
Mauritius	165	167
Mocambique	300	313
Namibia	73	82
Niger	26	30
Nigeria	198	183	283	701	2 276	2 639
Rwanda	319	357
Sao Tome och Principe	9	10
Senegal	447	489
Seychellerna	59	59
Sierra Leone	631	665
Somalia	16	100	1 441	13 082	25 159	31 734
Sudan	2	521	119	324	710	1 274	1 478
Swaziland	19	20
Sydafrika	56	170	259	335	527	707	854	1 016	1 801	1 926
Tanzania	70	270	559	846	1 259	1 340
Tchad	45	52
Togo	286	302
Tunisien	12	238	952	1 954	2 728	3 695	3 874
Uganda	36	686	1 435	2 393	2 740	2 853
Zambia	21	94	172	245	376	395
Zimbabwe	400	420
Övriga Afrika	11	139	..	15	218	546	1 254	2 791	-	-
Nordamerika	5 254	9 141	11 334	11 665	15 629	14 484	19 087	24 312	28 750	30 145
Anguilla	-	-
Antigua och Barbuda	8	9
Bahamas	25	27
Barbados	116	116
Belize	10	12
Bermuda	8	12
Brittiska Jungfruöarna	-	1
Costa Rica	4	..	15	68	133	207	334	345
Dominica	44	46
Dominikanska Rep.	1	4	29	73	174	245	512	541
El Salvador	10	2	121	97	1 721	2 332	2 590	2 637
Grenada	44	45
Guatemala	5	11	52	145	495	658	729	745
Haiti	5	..	183	50	73	107	123	132

1.1.2 (forts.)

Födelseland	År									
	1900 ¹	1930	1950	1960 ^{2,3}	1970 ³	1980 ⁴	1990	2000	2008 ⁵	2009 ⁵
Honduras	9	2	224	73	167	210	303	322
Jamaica	124	195	254	274
Kanada	87	249	503	673	1 832	1 162	1 651	2 280	2 742	2 950
Kuba	20	22	76	110	166	1 489	2 146	2 265
Mexiko	3	15	45	62	168	364	696	1 079	1 743	1 928
Nicaragua	209	404	569	611
Panama	12	6	33	71	165	201	244	256
S:t Kitts och Nevis	1	1
S:t Lucia	28	29
S:t Vincent och Grenadinerna	15	15
Trinidad och Tobago	203	118	160	234	261	271
USA	5 130	8 852	10 713	10 874	12 646	11 980	13 001	14 413	15 901	16 555
Övriga Nordamerika	34	25	7	9	47	173	152	258	-	-
Sydamerika	90	261	412	679	2 300	17 206	44 230	50 853	60 878	62 465
Argentina	26	83	197	272	632	2 211	2 421	2 435	2 762	2 833
Bolivia	5	12	327	613	1 983	2 349	3 212	3 482
Brasilien	41	92	106	175	468	1 091	2 118	3 496	5 420	5 762
Chile	6	28	30	69	181	8 256	27 635	26 842	28 118	28 320
Colombia	20	73	259	1 443	4 650	7 317	9 974	10 219
Ecuador	9	9	55	463	647	950	1 797	1 896
Guyana	121	125
Paraguay	6	6	12	98	135	130	165	176
Peru	5	..	19	17	148	643	1 783	4 531	6 268	6 541
Surinam	30	32
Uruguay	4	..	13	30	71	2 101	2 430	2 227	2 264	2 278
Venezuela	7	16	135	223	319	449	747	801
Övriga Sydamerika	8	58	12	64	109	127	-	-
Asien	87	434	905	1 476	5 949	30 351	124 447	220 677	361 333	388 037
Afghanistan	58	17	28	31	534	4 287	11 446	12 745
Armenien	1 337	1 508
Azerbajdzjan	1 759	1 905
Bahrain	65	69
Bangladesh	440	1 571	2 937	4 875	5 500
Bhutan	26	30
Brunei
Darussalam	5	6
Filippinerna	5	66	528	2 613	5 460	8 626	9 261
Förenade Arabemiraten	634	690
Georgien	625	726
Hongkong	277	561	569	586
Indien	45	135	242	361	907	4 452	9 054	11 110	15 263	16 457
Indonesien	122	210	693	1 397	1 624	2 033	2 135
Irak	5	16	108	631	9 818	49 372	109 446	117 919
Iran	2	8	110	115	411	3 348	40 084	51 101	57 663	59 922
Israel	10	54	221	706	1 304	1 517	2 235	2 359
Japan	3	29	70	144	652	1 254	1 849	2 283	2 783	2 894
Jemen	374	490
Jordanien	5	223	414	663	1 068	2 377	2 643
Kambodja	5	38	268	324	440	469
Kazakstan	960	1 081
Kina	34	201	397	520	644	1 424	3 869	8 150	18 256	21 202
Kirgistan	454	507
Korea, Nord-	75	87
Korea, Syd-	47	1 132	5 278	8 205	9 170	10 080	10 232
Kuwait	17	49	809	1 299	1 396
Laos	8	65	362	457	466
Libanon	15	240	2 170	15 986	20 038	23 291	23 701
Malaysia	45	339	708	961	1 305	1 370
Maldiverna	15	11
Mongoliet	351	497
Myanmar	1 195	1 347
Nepal	374	504
Oman	30	33
Pakistan	11	188	1 127	2 291	3 100	7 687	9 161
Palestina	171	278	719	1 018	3 026	3 232
Qatar	70	77
Saudiarabien	216	836	1 319	1 541
Singapore	59	100	250	509	682	740

1.1.2 (forts.)

Födelseland	År									
	1900 ¹	1930	1950	1960 ^{2, 3}	1970 ³	1980 ⁴	1990	2000	2008 ⁵	2009 ⁵
Sri Lanka	8	36	1 479	4 441	5 854	6 539	6 652
Syrien	6	100	1 606	5 874	14 162	18 786	19 646
Tadjikistan	182	209
Taiwan	198	481	657	914	1 010
Thailand	13	20	105	2 055	4 934	10 353	25 858	28 739
Turkmenistan	200	210
Uzbekistan	1 827	2 073
Vietnam	1	195	1 602	6 265	10 898	13 516	13 995
Östtimor	4	4
Övriga Asien	3	61	..	9	203	135	662	2 156	-	-
Oceanien	59	66	93	211	558	962	1 866	2 981	3 957	4 251
Australien	55	53	82	179	464	804	1 449	2 240	2 935	3 158
Fiji	49	54
Kiribati	4	5
Marshallöarna	-	-
Mikronesien	1	1
Nauru	2	2
Nya Zeeland	4	7	11	32	94	142	358	636	892	948
Palau	-	1
Papua Nya Guinea	24	24
Salomonöarna	4	4
Samoa	24	26
Tonga	22	27
Tuvalu	-	-
Vanuatu	-	1
Övriga Oceanien	..	6	16	59	105	-	-
Sovjetunionen	.	2 990	8 097	31 861	7 244	6 824	7 471	7 584	6 437	6 348
Okänt	31	66	137	162	488	97	73	257	673	751

1) Storbritannien och Nordirland = Storbritannien och Irland, Tyskland = Tyska Riket, Ryssland = Ryssland med Polen, Indien = Indien med Ceylon.

2) EU27 utom Norden = Exklusive Estland, Lettland och Litauen, Sovjetunionen = Inklusive Estland, Lettland och Litauen.

3) Folkmängd per födelseland åren 1960 och 1970 avser förhållandet den 1 november.

4) Folkmängd per födelseland år 1980 avser förhållandet den 15 september 1980.

5) För 2008 och 2009 redovisas samtliga födelseländer. För tidigare år redovisas vissa länder under övriga i världsdelen.

Redovisningen efter födelseland sker efter dagens länderindelning. Personer som flyttat till Sverige före delningen kan inte fördelas på de nya delarna. Det gäller för t.ex. Jugoslavien, Tjeckoslovakien och Sovjetunionen.

1.1.3 Folkmängd efter medborgarskap 1900–2009

1.1.3 Population by citizenship 1900–2009

Medborgarskaps- land	År									
	1900 ¹	1930 ²	1950 ³	1960 ⁴	1970 ⁴	1980	1990	2000	2008 ⁵	2009 ⁵
Samtliga	5 136 441	6 142 191	7 041 829	7 495 129	8 081 229	8 317 937	8 590 630	8 882 792	9 256 347	9 340 682
Sverige	5 121 160	6 125 716	6 918 109	7 304 508	7 669 949	7 896 270	8 106 926	8 405 480	8 694 223	8 737 789
Samtliga utländska medborgare	15 281	16 475	123 720	190 621	411 280	421 667	483 704	477 312	562 124	602 893
Norden utom Sverige	10 662	7 892	57 287	125 337	269 763	240 857	191 772	160 192	156 261	153 814
Danmark	2 068	2 045	15 964	30 236	31 454	29 465	28 586	25 567	39 717	40 272
Finland	3 872	3 427	26 859	74 935	208 955	181 481	119 669	98 571	77 063	74 050
Island	1	..	98	331	1 713	3 916	5 275	4 057	3 997	4 300
Norge	4 721	2 420	14 366	19 835	27 641	25 995	38 242	31 997	35 484	35 192
EU27 utom Norden	3 049	5 699	37 527	48 982	77 709	71 996	74 370	84 043	138 791	151 496
Belgien	18	40	93	167	250	253	370	629	1 064	1 147
Bulgarien	34	50	621	285	1 103	1 002	2 655	3 252
Cypern	139	307	218	104	189	201
Estland	..	184	7 871	1 554	2 994	3 389
Frankrike	26	137	643	1 025	1 807	2 411	2 885	4 709	6 166	6 494
Grekland	..	12	70	229	13 987	15 254	6 516	4 407	4 567	4 732
Irland	7	38	126	342	651	1 146	1 732	1 872
Italien	159	366	2 633	4 997	7 761	4 786	3 988	4 512	5 507	5 861
Lettland	..	105	1 547	694	1 943	2 781
Litauen	..	50	119	574	4 408	5 484
Luxemburg	1	4	13	10	17	6	14	26	34	41
Malta	16	56	63	51	69	85
Nederländerna	24	137	1 056	2 024	2 724	2 264	2 552	3 801	7 444	7 932
Polen	..	440	7 363	2 178	4 210	10 337	15 675	16 667	34 733	38 587
Portugal	1	2	9	54	1 582	1 602	1 515	1 317	1 539	1 630
Rumänien	1	17	396	108	375	522	5 313	2 949	6 536	7 661
Slovakien	349	914	1 047
Slovenien	625	619	644
Spanien	1	7	93	740	3 993	3 384	2 900	3 320	4 489	4 902
Storbritannien och Nordirland	216	363	1 020	1 932	5 531	8 652	10 110	13 062	16 539	17 332
Tjeckien	433	1 102	1 212
Tjeckoslovakien	..	207	1 097	249	4 201	1 091	1 571
Tyskland	2 313	3 192	10 670	22 934	20 892	14 403	12 952	16 357	26 587	27 527
Ungern	47	64	1 800	8 404	4 493	2 695	3 155	2 988	3 862	4 525
Österrike	242	372	993	3 843	4 984	3 346	2 819	2 767	3 099	3 158
Europa utom EU27 och Norden	1 116	139	1 073	3 233	43 611	59 775	68 698	77 952	40 136	42 978
Albanien	5	46	207	62	26	212	533	596
Andorra	6	..	1	1	1	1
Bosnien och Hercegovina	22 839	9 142	8 451
Gibraltar
Jugoslavien	..	5	111	1 296	36 863	39 184	41 053	20 188
Kosovo	1 061
Kroatien	7 520	2 445	2 400
Liechtenstein	8	6	8	5	6	7	4	6
Makedonien	1 925	1 434	1 517
Moldavien	61	186	211
Monaco	6	2	1	..	1	1	1
Montenegro	245	328
Ryssland	1 047	5 658	6 797	7 012
San Marino	1	8	5	2	1	1
Schweiz	61	131	887	1 711	2 461	2 212	2 133	2 260	1 890	1 944
Serbien	4 170	5 123
Serbien och Montenegro
Turkiet	8	3	55	168	4 069	18 303	25 475	15 846	10 218	10 840
Ukraina	1 101	2 056	2 299
Vatikanstaten
Vitryssland	331	1 013	1 187
Övriga Europa
Afrika	5	8	44	137	2 539	6 882	17 842	25 651	44 257	54 215
Algeriet	281	582	559	500	666	730
Angola	3	151	158	284	280
Benin	2	..	6	7	33	34
Botswana	10	25	27	29	31

1.1.3 (forts.)

Medborgarskaps- land	År									
	1900 ¹	1930 ²	1950 ³	1960 ⁴	1970 ⁴	1980	1990	2000	2008 ⁵	2009 ⁵
Burkina Faso	1	1	14	9	24	27
Burundi	1	1	2	72	2 306	2 172
Central- afrikanska Rep.	1	1	1	58	59
Comorena	10	6	-	-	-
Djibouti	2	4	42	24	32
Egypten	..	3	24	63	325	478	526	592	946	1 175
Ekvatorialguinea	3	2	18	20
Elfenbenskusten	4	22	57	204	255	291
Eritrea	965	3 888	5 017
Etiopien	6	9	223	1 146	7 946	2 400	2 388	3 000
Gabon	9	44	12	-	6	5
Gambia	46	475	1 034	1 560	1 446	1 586
Ghana	64	162	343	439	728	834
Guinea	7	13	18	50	133	171
Guinea-Bissau	2	28	33	20	23
Kamerun	18	14	21	77	979	1 175
Kap Verde	39	143	61	56	52
Kenya	67	165	333	623	825	901
Kongo	23	26	90	301	347
Kongo, Demo- kratiska Rep.	22	62	299	679	1 178	1 339
Lesotho	3	15	9	5	1	4
Liberia	1	5	46	69	100	78	319	315
Libyen	2	..	7	39	127	146	595	700
Madagaskar	3	5	11	12	10	11
Malawi	6	13	8	10	19	18
Mali	6	8	16	24	46	56
Marocko	4	695	1 395	1 291	1 234	1 846	1 981
Mauretanien	1	1	6	10	16	19
Mauritius	3	34	55	50	43	39
Mocambique	2	51	55	88	85
Namibia	28	7	17	22	39
Niger	3	2	3	2	11	11
Nigeria	97	164	227	401	1 666	1 898
Rwanda	2	9	108	241	260
Sao Tome och Principe	2	5	-	-	-
Senegal	19	41	56	109	185	214
Seychellerna	6	23	35	23	19
Sierra Leone	22	35	52	124	431	391
Somalia	25	106	1 410	11 535	18 265	24 699
Sudan	28	120	195	411	703	792
Swaziland	6	8	4	2	1
Sydafrika	5	3	11	50	158	176	216	311	467	486
Tanzania	45	144	276	406	474	526
Tchad	1	11	23	29	36
Togo	2	6	33	130	64	66
Tunisien	5	261	964	1 111	797	1 093	1 179
Uganda	26	180	844	803	747	796
Zambia	13	38	69	104	129	138
Zimbabwe	1	..	25	56	116	131	135
Övriga Afrika	..	2	-	-	-
Nordamerika	438	884	1 522	2 389	6 687	6 989	12 049	15 132	13 277	13 969
Anguilla	-	-	-
Antigua och Barbuda	3	3	3	3
Bahamas	7	7	4	7	8
Barbados	5	22	46	87	63	56
Belize	1	2	4	6
Bermuda	-	-	-
Brittiska Jungfruöarna	-	-	-
Costa Rica	1	1	11	45	68	86	129	132
Dominica	24	24	12	12
Dominikanska Rep.	1	1	13	45	63	81	201	191
El Salvador	2	1	8	21	1 716	974	481	484
Grenada	3	21	37	21	21
Guatemala	4	16	66	190	104	80	96
Haiti	27	28	16	21	18	18

1.1.3 (forts.)

Medborgarskaps- land	År									
	1900 ¹	1930 ²	1950 ³	1960 ⁴	1970 ⁴	1980	1990	2000	2008 ⁵	2009 ⁵
Honduras	3	..	7	17	88	80	90	94
Jamaica	22	49	56	59	64	77
Kanada	2	73	111	149	442	509	1 055	1 710	1 634	1 803
Kuba	5	..	9	6	44	23	44	926	812	860
Mexiko	..	6	8	11	90	162	364	567	801	890
Nicaragua	10	23	136	199	186	207
Panama	14	3	13	41	85	51	55	63
S:t Kitts och Nevis	-	-
S:t Lucia	2	6	18	6	5
S:t Vincent och Grenadinerna	5	9	9	9
Trinidad och Tobago	70	91	85	118	79	70
USA	431	805	1 373	2 213	5 909	5 835	7 970	9 972	8 522	8 864
Sydamerika	8	25	71	176	1 091	13 364	25 765	16 538	16 062	16 356
Argentina	..	7	32	57	248	1 725	722	433	476	489
Bolivia	1	2	40	524	1 058	597	985	1 183
Brasilien	4	4	7	33	205	510	1 072	1 465	2 161	2 280
Chile	..	6	8	32	121	7 225	19 874	10 330	7 443	7 287
Colombia	21	166	721	1 022	1 020	2 000	2 046
Ecuador	10	1	39	172	209	237	711	719
Guyana	27	23	29	27	20	16
Paraguay	5	..	8	78	51	39	47	50
Peru	1	..	4	3	125	345	963	1 882	1 685	1 755
Surinam	7	3	..	1	-
Uruguay	1	15	44	1 876	579	305	268	259
Venezuela	3	12	68	158	183	203	265	272
Övriga Sydamerika	3	8	-	-
Asien	2	7	119	541	3 895	17 705	76 435	86 581	129 816	147 457
Afghanistan	14	..	3	8	476	3 799	8 164	8 643
Armenien	350	863	996
Azerbajdzjan	132	1 505	1 582
Bahrain	8	5	23	23	18	18
Bangladesh	440	1 098	1 035	1 967	2 486
Bhutan	2	1	9	15	19
Brunei
Darussalam	2	2
Filippinerna	3	56	329	1 463	1 846	2 622	2 852
Förenade Arabemiraten	40	35	38	43
Georgien	87	386	438
Hongkong	157
Indien	..	1	9	92	492	1 624	1 730	1 678	4 676	5 731
Indonesien	47	87	214	311	460	789	863
Irak	4	14	91	557	7 722	33 116	48 569	55 114
Iran	..	1	27	52	366	2 935	38 982	14 324	10 621	11 846
Israel	14	168	439	715	746	702	497	520
Japan	2	2	3	41	491	1 023	1 486	1 841	2 211	2 301
Jemen	8	12	58	45	157	260
Jordanien	7	377	418	429	509	1 273	1 458
Kambodja	2	24	70	49	94	117
Kazakstan	136	508	524
Kina	..	3	43	40	104	666	1 921	4 438	9 441	11 817
Kirgistan	40	353	375
Korea, Nord-	7	1	16	11	18
Korea, Syd-	28	691	513	542	564	639	710
Kuwait	1	4	37	20	25	20
Laos	166	238	139	128
Libanon	15	169	1 561	6 547	3 369	2 435	2 543
Malaysia	49	323	591	745	775	780
Maldiverna	1	..	4	5	5
Mongoliet	27	315	459
Myanmar	1	4	..	8	97	1 432	1 613
Nepal	1	24	20	31	221	347
Oman	2	5	7	23	23
Pakistan	6	220	803	1 113	897	4 517	5 878
Palestina
Qatar	1	4	18	19
Saudiarabien	1	..	5	4	125	136	109	215
Singapore	16	78	159	338	407	454

1.1.3 (forts.)

Medborgarskaps- land	År									
	1900 ¹	1930 ²	1950 ³	1960 ⁴	1970 ⁴	1980	1990	2000	2008 ⁵	2009 ⁵
Sri Lanka	3	28	674	900	889	1 015	1 040
Syrien	9	107	1 554	3 637	6 035	3 145	3 422
Tadjikistan	44	93	103
Taiwan	147	135	156	294	348
Thailand	4	5	67	994	2 666	5 765	15 539	17 099
Turkmenistan	42	86	84
Uzbekistan	95	1 669	1 861
Vietnam	10	13	2 044	3 069	2 408	2 135	2 283
Östtimor	-	-
Oceanien	1	12	12	108	446	620	1 477	2 328	2 325	2 432
Australien	1	10	12	93	373	508	1 147	1 776	1 765	1 836
Fiji	6	12	20	20	21
Kiribati	4	5	5
Marshallöarna	-	-
Mikronesien	1	1
Nauru	-	-
Nya Zeeland	..	2	..	15	73	97	306	508	524	556
Palau	1	-	-
Papua Nya Guinea	6	4	1	4	4
Salomonöarna	1	..	1	1	1
Samoa	4	8	3	5
Tonga	2	4	9	2	2
Tuvalu	-	-
Vanuatu	-	1
Sovjetunionen	.	1 760	10 366	5 766	1 815	937	2 119	.	.	.
Statslös	..	49	15 699	3 911	3 440	2 052	8 259	4 962	6 739	7 758
Okänt	41	284	490	4 918	3 933	14 460	12 418

1) Storbritannien och Nordirland = Storbritannien och Irland, Tyskland = Tyska Riket, Ryssland = Ryssland med Polen.

2) Danmark= Danmark och Island.

3) Sovjetunionen = Exklusive Estland, Lettland och Litauen.

4) Folkmängd per medborgarskapsland åren 1960 och 1970 avser förhållandet den 1 november.

5) För 2008 och 2009 redovisas samtliga medborgarskapsländer. För tidigare år redovisas vissa länder under övriga i världsdelen.

För att kunna vara medborgare i ett land krävs att landet existerar. Personer som tidigare var medborgare i Serbien och Montenegro och som inte har anmält nytt medborgarskapsland till Skatteverket redovisas under okänt medborgarskapsland. Detta förklarar det höga antalet personer med okänt medborgarskapsland.

1.1.4 Relativ fördelning (promille) på civilstånd¹ efter kön och ålder 1960–2009*1.1.4 Relative distribution (per mille) of marital status by sex and age 1960–2009*

Ålder	1960				1970				1980			
	Ogifta	Gifta	Änkl och änkor	Från- skilda	Ogifta	Gifta	Änkl och änkor	Från- skilda	Ogifta	Gifta	Änkl och änkor	Från- skilda
Män												
0–14	1 000	-	-	-	1 000	-	-	-	1 000	-	-	-
15–19	997	3	-	-	998	2	-	-	999	1	-	-
20–24	810	188	-	2	837	161	-	2	945	52	-	3
25–29	401	587	-	12	414	567	1	19	685	291	-	24
30–34	235	741	2	23	209	753	1	37	386	551	1	61
35–39	181	787	3	29	155	798	3	45	218	678	2	101
40–44	149	812	6	33	144	800	5	51	147	727	4	121
45–49	145	808	11	36	140	798	9	53	128	742	9	120
50–54	142	803	19	36	127	804	16	53	129	749	15	107
55–59	144	790	33	32	131	790	28	50	128	757	26	89
60–64	140	771	60	28	133	775	48	44	119	765	43	73
65–69	135	733	108	25	138	744	83	36	123	743	73	61
70–74	132	656	189	23	133	693	144	30	126	707	118	49
75–79	128	549	303	20	127	606	243	24	128	640	195	37
80–84	116	417	449	18	121	475	381	22	124	533	315	28
85–89	101	284	598	16	114	335	534	17	113	402	464	21
90–94	97	160	735	8	107	197	681	15	104	257	617	22
95–	87	112	786	16	100	100	784	15	105	138	743	14
Kvinnor												
0–14	1 000	-	-	-	1 000	-	-	-	1 000	-	-	-
15–19	967	33	-	-	979	21	-	-	993	7	-	-
20–24	556	437	1	6	609	382	1	8	833	155	-	11
25–29	200	777	3	20	233	732	3	32	488	466	1	45
30–34	117	848	6	30	116	832	6	46	236	667	5	92
35–39	99	851	12	38	83	850	11	56	124	739	10	127
40–44	94	840	21	44	75	843	21	61	84	759	19	137
45–49	110	806	38	46	78	820	36	66	70	765	34	130
50–54	136	754	66	44	82	791	64	64	67	758	62	112
55–59	169	678	114	39	101	733	107	59	73	727	102	98
60–64	189	589	185	37	129	646	173	52	77	671	169	82
65–69	200	491	275	34	163	529	264	43	97	570	262	70
70–74	211	373	384	32	185	398	378	39	125	442	376	57
75–79	210	265	496	29	197	271	497	35	158	295	502	45
80–84	212	159	603	25	210	160	596	33	182	169	611	38
85–89	212	86	681	21	213	83	675	30	195	82	688	35
90–94	212	33	736	18	218	36	722	25	204	31	730	34
95–	209	17	760	14	230	11	740	19	229	13	728	30

Anm: Tabellen innehåller avrundade värden.

1) Gifta inkluderar partnerskap. Änklingar och änkor inkluderar efterlevande partner och fränskilda inkluderar skild partner.

Ålder	1990				2000				2009			
	Ogifta	Gifta	Änkl och änkor	Från- skilda	Ogifta	Gifta	Änkl och änkor	Från- skilda	Ogifta	Gifta	Änkl och änkor	Från- skilda
Män												
0–14	1 000	-	-	-	1 000	-	-	-	1 000	-	-	-
15–19	999	1	-	-	999	1	-	-	999	1	-	-
20–24	957	42	-	2	979	20	-	1	972	26	-	2
25–29	771	215	2	14	871	117	-	11	859	128	-	13
30–34	520	439	1	41	651	305	-	43	666	302	-	31
35–39	346	577	1	76	486	427	1	86	510	432	1	57
40–44	235	649	3	114	367	510	2	121	418	479	2	101
45–49	162	681	6	151	279	565	5	152	358	493	3	146
50–54	123	702	11	163	204	614	9	174	293	526	6	175
55–59	114	719	21	146	145	653	17	185	231	572	12	186
60–64	116	727	37	121	111	682	29	179	171	623	22	184
65–69	116	727	62	95	101	698	51	150	121	658	39	181
70–74	107	716	104	74	102	695	86	118	94	671	68	167
75–79	110	664	169	57	98	671	143	87	86	664	118	132
80–84	111	582	264	43	87	617	231	65	82	621	197	99
85–89	110	458	401	31	91	506	355	48	72	539	317	72
90–94	109	308	557	26	85	364	516	35	66	400	482	52
95–	101	178	707	14	92	215	671	22	63	244	651	42
Kvinnor												
0–14	1 000	-	-	-	1 000	-	-	-	1 000	-	-	-
15–19	994	6	-	-	996	4	-	-	995	5	-	-
20–24	880	114	-	6	934	61	-	5	922	71	-	6
25–29	613	358	1	28	756	216	-	27	752	222	1	26
30–34	366	566	3	65	511	413	2	74	540	408	1	51
35–39	234	655	6	105	374	504	4	119	405	502	3	89
40–44	150	684	12	154	269	566	8	157	335	516	6	143
45–49	97	695	23	184	197	602	15	187	283	517	10	190
50–54	73	702	45	179	135	629	28	208	220	550	20	210
55–59	64	695	84	156	90	641	54	215	166	583	36	215
60–64	64	662	147	127	69	633	104	194	115	601	65	219
65–69	69	591	234	105	60	593	184	162	79	585	121	215
70–74	74	483	358	85	59	515	298	127	62	533	220	185
75–79	93	343	493	71	64	393	442	102	55	428	366	151
80–84	118	205	622	55	68	251	601	80	54	299	534	113
85–89	150	97	708	45	84	126	723	67	57	161	692	90
90–94	176	37	750	37	106	51	786	56	61	67	800	71
95–	201	13	755	32	139	21	802	38	76	23	836	64

1.1.5 Folkmängd efter ålder samt antal kvinnor mot 1 000 män i olika åldrar 1970–2009*1.1.5 Population by age and age-specified sex ratios 1970–2009*

Ålder	Antal					Relativ fördelning efter ålder. Procent					Kvinnor mot 1 000 män i olika åldersgrupper				
	1970	1980	1990	2000	2009	1970	1980	1990	2000	2009	1970	1980	1990	2000	2009
Samtliga	8 081 229	8 317 937	8 590 630	8 882 792	9 340 682	100,0	100,0	100,0	100,0	100,0	1 002	1 019	1 024	1 022	1 009
0– 4	576 611	483 836	565 965	457 850	548 222	7,1	5,8	6,6	5,2	5,9	947	952	949	949	945
5– 9	575 113	554 348	487 844	585 912	503 934	7,1	6,7	5,7	6,6	5,4	949	954	947	950	949
10–14	530 305	577 167	494 393	587 036	497 286	6,6	6,9	5,8	6,6	5,3	946	950	951	948	948
15–19	551 425	579 130	563 296	508 580	638 533	6,8	7,0	6,6	5,7	6,8	955	953	954	945	947
20–24	657 940	553 928	600 985	516 722	605 453	8,1	6,7	7,0	5,8	6,5	954	958	952	963	956
25–29	633 897	579 451	615 525	592 158	571 759	7,8	7,0	7,2	6,7	6,1	925	955	942	966	950
30–34	490 115	659 898	576 950	627 790	580 069	6,1	7,9	6,7	7,1	6,2	937	953	950	958	959
35–39	444 821	622 378	585 299	632 088	634 498	5,5	7,5	6,8	7,1	6,8	967	938	960	951	969
40–44	471 902	479 249	654 890	584 563	663 060	5,8	5,8	7,6	6,6	7,1	991	958	966	964	962
45–49	527 368	433 708	612 991	583 580	621 146	6,5	5,2	7,1	6,6	6,6	994	990	952	975	967
50–54	521 355	455 244	467 193	641 968	585 136	6,5	5,5	5,4	7,2	6,3	997	1 019	979	982	979
55–59	507 908	498 789	415 357	591 181	575 354	6,3	6,0	4,8	6,7	6,2	1 012	1 032	1 024	974	991
60–64	479 230	478 712	423 746	442 477	625 455	5,9	5,8	4,9	5,0	6,7	1 047	1 055	1 077	1 016	1 004
65–69	399 375	442 788	443 218	378 259	513 757	4,9	5,3	5,2	4,3	5,5	1 130	1 113	1 126	1 094	1 012
70–74	309 949	382 499	394 114	362 075	378 574	3,8	4,6	4,6	4,1	4,1	1 216	1 216	1 212	1 201	1 095
75–79	213 747	273 471	319 286	337 991	304 061	2,6	3,3	3,7	3,8	3,3	1 340	1 408	1 379	1 331	1 245
80–84	122 665	163 049	220 483	247 591	246 209	1,5	2,0	2,6	2,8	2,6	1 433	1 628	1 647	1 564	1 461
85–89	51 545	73 922	107 519	139 802	168 195	0,6	0,9	1,3	1,6	1,8	1 512	1 942	2 125	2 021	1 802
90–94	13 849	22 145	34 651	53 626	63 451	0,2	0,3	0,4	0,6	0,7	1 631	2 235	2 658	2 719	2 418
95–	2 109	4 225	6 925	11 543	16 530	0,0	0,1	0,1	0,1	0,2	1 897	2 590	3 405	4 069	3 705
0– 6	823 838	700 646	764 864	674 855	757 716	10,2	8,4	8,9	7,6	8,1	948	953	948	951	946
7–17	1 183 174	1 276 580	1 115 452	1 262 924	1 163 377	14,6	15,3	13,0	14,2	12,5	948	951	951	947	948
18–24	884 382	771 183	832 167	718 321	872 335	10,9	9,3	9,7	8,1	9,3	956	958	952	960	952
25–44	2 040 735	2 340 976	2 432 664	2 436 599	2 449 386	25,3	28,1	28,3	27,4	26,2	952	951	955	959	960
45–64	2 035 861	1 866 453	1 919 287	2 259 206	2 407 091	25,2	22,4	22,3	25,4	25,8	1 011	1 025	1 001	985	985
65–	1 113 239	1 362 099	1 526 196	1 530 887	1 690 777	13,8	16,4	17,8	17,2	18,1	1 246	1 305	1 349	1 357	1 244

Anm: Tabellen innehåller avrundade värden.