



Norges Skøyteforbund

ÅRBOK



2009–2011





©Norges Skøyteforbund 2011

Redaktør: Arild Gjerde
Historikk/resultater: Magne Teigen
Bjørg Ellen Ringdal
Ombrekking/layout: Bjørn-Ove Indrøy
Ansvarlig trykk: Kursiv Media AS
Opplag: 600 eks.



INNHold

| | |
|--|-----|
| Innkalling og Forretningsorden Norges Skøyteforbunds ting 2011 | 4 |
| Protokoll Norges Skøyteforbunds ting 2009 | 6 |
| Beretninger 2009–2011 | 15 |
| Forbundsstyret | 15 |
| Toppidrett | 23 |
| Breddeidrett | 32 |
| Teknisk Kunstløp | 39 |
| Teknisk Hurtigløp | 44 |
| Tingvalgte komiteer | 54 |
| Økonomi | 56 |
| Regnskap og balanse for 2009 med noter | 56 |
| Styrets årsberetning 2009 | 63 |
| Revisjonsberetning 2009 | 65 |
| Regnskap og balanse for 2010 med noter | 66 |
| Styrets årsberetning 2010 | 73 |
| Revisjonsberetning 2010 | 75 |
| Kontrollkomiteens beretning 2009-2010 | 76 |
| Langtidsbudsjett 2011–2013 | 77 |
| Innkommne forslag Norges Skøyteforbunds ting 2011 | 78 |
| Lovforslag | 78 |
| Andre forslag | 79 |
| Forslag til behandling i seksjonsmøte hurtigløp | 84 |
| Forslag Kongepokalenes fordeling 2012/2013 | 93 |
| Resultater 2010–2011 | 94 |
| Kunstløp | 94 |
| Hurtigløp | 130 |
| Rekorder og bestenoteringer | 178 |
| Historikk | 199 |
| NSFs presidenter | 199 |
| NSFs årsmøter/ting | 201 |
| NSFs tingdirigenter | 203 |
| NSFs utmerkelse | 204 |
| NSFs distansemerke | 205 |



INNKALLING

til ordinært ting for Norges Skøyteforbund

Det innkalles herved til Forbundsting på Rica Hotel Hamar, Hamar, fredag 27., lørdag 28. og søndag 29. mai 2011. Tingforhandlingene starter fredag 27. mai kl. 15.30.

Dagsorden

1. Tingets åpning
 - a) Minnetaler
 - b) Åpningstale
 - c) Hilsningstaler
2. Konstituering
 - a) Godkjenning av innkalling til Tinget
 - b) Godkjenning av fullmaktene
 - c) Godkjenning av dagsorden
 - d) Godkjenning av forretningsorden
 - e) Valg av:
 - 2 dirigenter
 - sekretærer
 - 2 tillitsvalgte til å undertegne protokollen
 - reisefordelingskomité
 - tellekorps
3. Beretninger
4. Regnskap
 - a) Regnskap for perioden 1.1.2009 til 31.12.2009
 - b) Regnskap for perioden 1.1.2010 til 31.12.2010
5. Langtidsbudsjett 2011–2013
6. Innkomne lovforslag
7. Seksjonsmøter kunstløp og hurtigløp
8. NSF's strategi- og handlingsplan
9. Andre forslag og Kongepokalenes fordeling i 2012 og 2013
10. Valg ifølge lovene

Fullmakter

Ifølge NSF's lover skal fullmakter være Norges Skøyteforbund i hende senest 3 dager før Tingets avholdelse. Fullmaktsskjemaene må følgelig være postlagt så tidlig at forbundskontoret har dem ihende senest tirsdag 24. mai 2011. Fullmakter som kommer senere vil ikke bli godkjent! Skjema for fullmakt og reiseutgifter sendes fra NSF sammen med Årboken.

Reisefordeling

Skjemaene for reisefordelingsutgifter skal sendes inn til NSF samtidig med fullmaktene.



FORRETNINGSORDEN

Norges Skøyteforbunds ting

Forretningsorden

1. Tinget ledes av de tingvalgte dirigentene, som innbyrdes fordeler ledelsen av forhandlingene. Forhandlingene tas opp på lydbånd, og på dette grunnlag skrives protokollen av NSF's sekretariat. Protokollen offentliggjøres i henhold til NSF's lov.
2. Ingen representant må gis rett til ordet mer enn tre – 3 – ganger i samme sak. Taletiden settes til fem – 5 – minutter første gang, tre – 3 – minutter andre og ett – 1 – minutt tredje gang. Unntak kan gjøres gjeldene for presidenten og de områdeansvarlige. Når det gjelder begrensning av taletiden for første gangs opptreden, gjøres unntak for innledningsforedrag og representanter som har forslag på sakslisten. Representanter som forlanger ordet til forretningsorden har ett – 1 – minutt taletid. Tingets dirigenter kan foreslå forkortning av taletiden og strek for inntegnede talere.
3. Alle forslag må leveres skriftlig til dirigentene og må være undertegnet med organisasjonens og representantenes navn. Tidligere forslag kan ikke trekkes tilbake og nye forslag ikke settes fram etter at strek er satt – eller etter at saken er tatt opp til votering.
4. Alle vedtak og valg avgjøres ved flertall av de avgitte stemmer, med de unntak NSF's lover fastsetter. Blanke stemmesedler teller ikke – disse stemmene regnes som «ikke avgitt».
5. Forslag og vedtak føres inn i protokollen.

Se også NSF's lover, §§10-12.

PROTOKOLL

Norges Skøyteforbunds ting 2009

Skøytinget 2009 ble avholdt på Thon Highland Hotel, Geilo i tiden 12. – 14. juni 2009, med Hol IL, Buskerud skøytekrets og Norges Skøyteforbund som arrangører.

1. Tingets åpning

a) Minnetaler

Tinget ble åpnet med at presidenten i Norges Skøyteforbund, Vibecke Sørensen, holdt minnetale over sentrale personer i norsk skøytesport som hadde gått bort i løpet av siste tingperiode.

b) Åpningstale

Skøytepresidenten viste til endringen i styresammensetning som hadde skjedd i tingperioden. Da den tidligere presidenten valgte å trekke seg, førte dette til at hun tiltrådte som president før forrige ledermøtet. Der ble så et nytt styre konstituert. Hun dvelte ved de endringene som også skjedde etter dette, da daværende visepresident Kim Wedum valgte å trekke seg. Disse interne styrediskusjoner hadde krevet mye energi, men presidenten mente styret nå arbeidet godt sammen. Fokus hadde vært på økonomistyring og strategiarbeidet. Også sponsorarbeidet hadde vært prioritert, og er et kontinuerlig fokusområde. Likeledes har anleggsarbeidet fått fornyet fokus, noe leder av anleggsutvalget vil orientere om senere.

Presidenten pekte på viktigheten av dialog og åpenhet innen forbundet, noe de gjennomførte regionale strategimøtene og dialogmøtene hadde ført til. I kjølvannet av dette var det blitt nedsatt en ressursgruppe hurtigløp for utvikling og koordinering mellom forbund og klubb/krets, noe som var svært positivt mottatt. Dette vil medføre nytenkning om regionsmodellen, som hun mente ikke helt fungerte etter hensikten. En ev. ny modell blir framlagt og diskutert på tinget. Hun orienterte også om kontraktsforlengelsen til og med sesongen 2010/2011 som styret hadde gjort med landslagstrener Peter Mueller, etter innstilling fra en styreoppnevnt evalueringskomite. Treneteamet hadde også blitt styrket ved et deltidsengasjement av trener Arne Skuterud. Utøvergruppes størrelse og alder, med mange unge utøvere, krever større oppfølging av trenere enn tidligere.

For en sterkere satsing på media, har journalist Nina Farstad blitt engasjert for å koordinere denne virksomheten og presentere alle våre aktiviteter utad på en god måte. Det har blitt avholdt sponsortreff med NSF's sponsorer, hvor de møtte ledelse og utøvere på en felles samling. Intern info til disse er også en viktig arbeidsoppgave for Nina Farstad.

Unge utøvere i hurtigløp og kunstløp har vist seg fram gjennom sesongen, og har prestert bedre enn noensinne. Dette lover bra for framtiden! Presidenten roste arbeidet i klubbene med å få fram talenter, talenter som i sin tur blir utviklet videre gjennom et godt samarbeid med Olympiatoppen. En video med opptak av sentrale prestasjoner innen både hurtigløp og kunstløp ble vist for delegatene. Det å tilrettelegge for de yngre utøvere er den viktigste oppgaven for oss som ledere, pekte presidenten på. Det er gjennom engasjement og vedtak på dette tinget hver og en kan være med å prege utviklin-

gen. Hun oppfordret skøytefamilien til å stå sterkt sammen i den kampen det er mellom idrettene om media oppmerksomhet, om idrettsanlegg og om sponserers gunst. Gjennom dette ønsket hun delegatene et godt og aktivt skøyteeting.

c) Hilsningstaler

Ordfører Erik Kaupang hilste tinget fra vertskommunen Hol. Han pekte på Hol som en aktiv idrettskommune, hvor skøyteaktivitet og –utøvere hadde en sentral plass. Han roste ildsjeler i klubber og på grasrotplan som sørget for aktivitetsmuligheter for de mange interesserte skøyteledere.

Eirik Bøkkø, representant Hol IL og Buskerud skøytekrets ønsket delegater og tilstedeværende hjertelig velkommen til kommunen og tettstedet Hol. Med bakgrunn i det gode skøytemiljøet innen både toppidrett og breddeidrett orienterte representanten om drømmen og tankene om en skøytehall i Hol. Dette er et langsiktig prosjekt som det vil bli arbeidet med framover. Delegatene ble så invitert til et besøk på idrettsanlegget og tur i den velkjente ”Energitrappa” etter dagens møte.

Representanten fra Norges Idrettsforbund, visepresident Børre Rognlien, hilste til tinget. Han mintes siste sesongs VM Allround på Hamar og den fornyete interessen dette fine arrangementet ga. Likeledes ønsket han skøytepresidenten lykke til i arbeidet og roste det engasjementet hun allerede hadde utvist i sentrale saker. Derneft orienterte han om viktige arbeidsområder og pågående saker i Norges Idrettsforbund, bl.a. økonomi, anleggsfinansiering og –utvikling. Han ga honnør for god orden innen forbundets drift, og pekte på viktigheten av fokus på langsiktig økonomistyring.

Leder av ISUs teknisk komite hurtigløp, Tron Espeli, hilste fra ISU. Videre utvikling av skøytesporten i Norge er også viktig for utviklingen av skøytesporten internasjonalt. Vi står sterkt historisk, men skøytesporten nasjonalt må stadig utvikles videre. Han roste også det siste VM på Hamar som et svært vellykket arrangementsmessig og viktig for skøytesportens status i Norge, både økonomisk og mediemessig. Både i kunstløp og hurtigløp bemerker de norske internasjonale dommere og funksjonærer seg, og det er viktig det rekrutteres nye framover.

2. Konstituering

Generalsekretær Morten Almaas foretok konstitueringen av tinget.

a) Godkjenning av innkallingen til tinget

Tinget var innkalt i henhold til lovens § 12, og innkallingen ble enstemmig godkjent.

b) Godkjenning av fullmakter

Fullmakter innkommet innen fristens utløp var listet opp og distribuert i dokumentet Deltagerliste NSF's Ting 2009. Navneopprop av delegater fra denne liste ble foretatt og de siste endringer ble notert. Antall stemmeberettigete ved tingets åpning var 70. Flere delegater hadde meldt senere ankomst, og optelling over antall stemmeberettigete ble foretatt før hver avstemming.

Delegat 8. Sara Hemmer oppfordret klubbene ved framtidige oppnevninger av utsendinger å ta behørlig hensyn til kravene til kjønnskvotering ved oppnevning av delegater.

Det ble under åpningen opplyst at medlem av forbundsstyret Yngve Hågensen, hadde meldt sykdomsforfall til tinget.

c) Godkjenning av dagsorden

Delegat 18. Stein-Erik Mattsson ønsket en presentasjon av foreslåtte kandidater til valg for valget ble foretatt. Dette skulle hensyntas under tinget.

Den fremlagte dagsorden i samsvar med lovens § 13 ble enstemmig godkjent.

d) Godkjenning av forretningsorden

Forretningsorden som fremlagt ble enstemmig vedtatt.

e) Tingets funksjonærer

- Kjellaug Olsen og Tore B. Ramton ble enstemmig valgt til tingets dirigenter
- Generalsekretær Morten Almaas ble enstemmig valgt til tingets sekretær
- Anne Catrine Gulbrandsrud, Østfold skøytekrets og Steinar Fagerheim, Bjugn/Ørland skøyteklubb ble enstemmig valgt til å undertegne protokollen
- Arild Gjerde, NSF's administrasjon, Svein Bruket, Oppland skøytekrets og Jon Skarli, Dølemo IL ble enstemmig valgt til reisefordelingskomite
- Carl-Petter Leganger, Hordaland skøytekrets, Øystein Haugen og Bjørn-Ove Indrøy, begge administrasjonen, ble valgt til tellekorps.

3. Styrets beretning

Dirigenten gjennomgikk beretningen side for side og avsnitt for avsnitt.

1. Forbundsstyret

Under avsnitt e) Økonomi ble det presisert at det nevnte egenkapitalbeløpet kr. 712.636 inkluderte en andel bundet egenkapital. Spesifikasjon av dette framgår av noter til regnskapet.

Til avsnitt h) Bane- og anleggssituasjonen forespurte representant Alf Harbitz, Tromsø skøyteklubb om hvilken hall i Tromsø som var benevnt som en kommende ishall. Det ble opplyst å være en ishall, ikke innendørs hurtigløpshall.

2. Toppidrett

Ingen spesielle kommentarer framkom

3. Bredde

Det ble informert om et tillegg i punkt d) Gjennomførte tiltak... hvor det skal tilføyes at det også er arrangert et trenerseminar i kunstløp i mai 2009.

4. Teknisk komité kunstløp

Her skal tilføyes under DUK (Dommerutvalget kunstløp) at leder av utvalget har vært Kari Anne Olsen fram til april 2009.

Under punkt c) Papirversjonen skal legges til at Berit Aarnes har deltatt i utarbeidelsen av denne

5. Teknisk komité hurtigløp

Under punkt b) Dommerutvalg hurtigløp ble det bemerket at det var noen navnefeil under Autorisasjoner 2007 – 2008/Startere.

Under punkt f) Statistikkgruppa ble det bemerket at utvalget nå tar initiativ til å opprette en oversikt over personer i NSF's styre og tingvalgte utvalg opp gjennom histo-

rien, og ønsker i den forbindelse assistanse fra lokale klubber og kretser til å finne fram til disse.

Det ble fra salen gitt ros for at fødselsdata hadde kommet med på statistikkoversikten på løpere

6. Lovkomiteen

Det framkom spørsmål om hvorledes NSF forholder seg til den vedtatte lovnormen for bl.a. særforbund som NIF har innført. Leder av Lovkomiteen svarte at arbeidet med en harmonisering av NSF's lov skal gjøres fram mot neste skøyeteting.

7. Appellutvalget

Det ble opplyst om at oppføringen av Unni Knudsen som medlem av utvalget er feil. Riktig medlem skal være Vivi-Ann Østby-Eng og Bjørn Hennem, Drammen skøyteklubb skal føres opp som varamedlem i hennes sted.

8. Domsutvalget

Ingen kommentarer framkom

9. Kontrollkomiteen

Navn på medlem Hans Petter Carlsen skrives med C. Klubbnavnet skal være OSK

10. Valgkomiteen

Ingen kommentarer framkom.

11. Styrets oppsummering

Det ble bemerket at siden grenen inline var nevnt under Styrets oppsummering burde denne aktiviteten hatt egen omtale i styrets beretning. Norske utøvere hadde bl.a. deltatt i VM inline. Presidenten bekreftet at dette skal bli tatt hensyn til framover.

Det ble for øvrig bemerket til opplistingen over stevner 2008 – 2009, s. 44 at arrangør av 7th Masters International Single Distance Races i Vikingskipet var Aktiv skøyteklubb, Oslo.

Med ovennevnte kommentarer og tillegg ble beretningen enstemmig vedtatt.

4. Behandling av forbundets regnskaper, som føres 1. januar – 31. desember for siste 2-årsperiode, etter at disse er revidert

Generalsekretæren gjennomgikk hovedtallene for de to regnskapsårene som var lagt fram for skøyetetinget. Detaljert informasjon er gjennom regnskapsårene jevnlig gitt til styret, revisor og kontrollkomite.

Det ble spurt om lønnsføring for landslagstrenerne. Generalsekretær orienterte om hvor disse kostnadene er ført, henholdsvis under Topp hurtigløp og Topp kunstløp. Det ble uttrykt en henstilling om at lønnsnivå for hovedtrener hurtigløp ble opplyst om i regnskapet.

Det ble også spurt om oppføring av lønn ledende ansatte. Det ble besvart av leder Kontrollkomiteen at denne er oppført i note 3 i regnskapet. Presidenten presiserte at det oppførte beløp for lønn president i 2007 ikke gjaldt nåværende president. Dirigenten leste Kontrollkomiteens rapport for de enkelte år. Likeledes gjennomgikk dirigenten balanseregnskapet for de enkelte år. Dirigenten leste dernest revisjonsberetningene.

- a) For perioden 1.1.2007 – 31.12.2007
Regnskapet for 2007 med tilhørende balanse ble enstemmig vedtatt.
- b) For perioden 1.1.2008 – 31.12.2008
Regnskapet for 2008 med tilhørende balanse ble enstemmig vedtatt.

5. Behandle strategi- og handlingsplaner samt fastsette budsjett for kommende 2-årsperiode

Den framlagte strategi- og handlingsplanen for 2009 – 2011 ble presentert av president Vibecke Sørensen. Utkastet ble allerede vist på Ledermøtet 2008, og er siden gjennomgått i ulike møter og fora. Den har også ligget på nettsidene med mulighet for kommentarer og innspill. Således er den godt forankret og kjent i organisasjonen.

Presidenten gjennomgikk hovedpunktene og orienterte også om at forbundets sponsorer og samarbeidspartnere hadde blitt orientert om utkastet som nå ligger til behandling.

De enkelte styremedlemmer med ansvar for sine respektive aktivitetsområder presenterte så delområdene for Skøyteetinget mer i detalj. Under hvert delområde framkom så de foreslåtte hovedmål og tiltak.

Debatten som fulgte etter presentasjonen dekket alle områder og mange delegater engasjerte seg. Punkter om både overordnet form og målsettinger ble diskutert, likeså enkelte detaljerte formuleringer i forslaget. Kommentarer og innspill ga en god gjennomgang av alle sidene strategi- og langtidsplanen omhandlet. Enkelte representanter framsatte endringsforslag til votering.

Forslag 15:

Forslaget enstemmig vedtatt.

Forslag 16:

Forslagsstiller Asker skøyteklubb fremmet sitt opprinnelige forslag til debatt. Det ble presisert at forslag er ment å gjelde for både hurtigløp og øvrige grener. Forslaget ble etter debatten justert i en redaksjonskomite bestående av Erik Øsmundset, NSF's forbundsstyre, Hasse Farstad, Oslo sk og Ståle Njåtun og Peter Paul Furnee, Asker sk til å lyde:

“Asker Skøyteklubb foreslår at NSF har som intensjon å sende fulle kvoter til world cup, jr world cup, internasjonale mesterskap og tilrettelegger budsjett for dette.”
88 stemmeberettigete ved denne avstemmingen. Forslaget vedtatt mot 2 stemmer

Forslag 17:

Forslaget ble trukket av forslagsstiller, som imidlertid henstilte til styret å videreføre praktiseringen med ekstra trenere.

Forslag 18:

Forslaget ble trukket av forslagsstiller.

Den framlagte strategi- og handlingsplan 2009 – 2011 ble så satt under votering. Dirigenten gjennomgikk dokumentet side for side og tok endringsforslag opp til avstemming.



Side 2

Endringsforslag fra Hasse Farstad, OSK:

2. linje endres til: "NSF administrerer hurtigløp, kunstløp, inline og short-track".

Innledningen til tabellen endres til: "Det er fortsatt etterslep på anleggssiden, men en positiv utvikling."

I tabellen nederst tilføyes for årene 1989 og 2009

- Antall ishaller
- Antall rulleskøytebaner
- Antall inline-baner

Forslagene enstemmig vedtatt.

Side 3

Ingen endringsforslag.

Side 4

Ingen endringsforslag.

Side 5

Ingen endringsforslag.

Side 6

Ingen endringsforslag.

Side 7

Tilleggsforslag fra Morten Henriksen, Geithus IL til punktet Tiltak:

Nye kulepunkt:

- Det skal jobbes aktivt for å etablere en massemonstring på inline i løpet av planperioden
- Korte bane skal bevisst benyttes som startaktivitet for barn som starter med skøyter

Forslaget enstemmig vedtatt.

Forslag fra Alf Harbitz, Tromsø sk om å slå sammen kulepunkter under hovedmål til å lyde:

- Øke inline, langløpsaktivitet og styrke short-track

Forslaget enstemmig vedtatt.

Side 8

Tilleggsforslag fra John Arthur Olafsen, Sandefjord sk nytt kulepunkt Hovedmål hurtigløp:

- For å øke bredden i toppen er det en målsetting å få nest beste løper inn blant de 6 beste i EM / VM / O L, enkeltdistanse eller sammenlagt.

Forslaget enstemmig vedtatt.

Side 9

Tilleggsforslag fra Morten Henriksen, Geithus IL til punktet Tiltak:

- Det skal utarbeides en "byggepakke" for rulleskøyteanlegg som klubbene kan benytte mot sine kommunale myndigheter i planlegging og gjennomføring av rulleskøyteanlegg.

Forslaget enstemmig vedtatt.



Endringsforslag fra Ådne Røkkum, Bjugn-Ørland sk til kulepunkt 8 under Hovedmål:
- Prioritere drift, vedlikehold og videreutvikling av eksisterende anlegg
samt kulepunkt 2 under Tiltak:

- Støtte opp om arbeidet i klubber og kretser for etablering av nye anlegg og oppgradering og videreutvikling av eksisterende anlegg.

Forslagene enstemmig vedtatt.

Tilleggsforslag fra Stein-Erik Mattsson, Lilleborg ik til nye kulepunkt under Hovedmål:

- NSF skal fra sentralt hold jobbe aktivt for at vi snarest får etablert en helårs, innendørs 400m trenings- og konkurransebane for hurtigløp
- NSF skal fra sentralt hold jobbe aktivt for snarest å få tilrettelagt for helårs treningsforhold for kunsthopp i Norge

Forslagene enstemmig vedtatt.

Side 10

Endringsforslag fra Hasse Farstad, Oslo sk til kulepunkt 1 under Hovedmål:

- Sikre at NSF's virksomhet, planer og økonomi gir forbundets organisasjon den nødvendige kapasitet og kompetanse

Forslaget enstemmig vedtatt.

Side 11

Ingen endringsforslag.

Side 12

Endringsforslag fra Hasse Farstad, Oslo sk til kulepunkt 2 under Hovedmål:

- Sikre at NSF's økonomi og ressursgrunnlag gjør det mulig å innfri forbundets mål for aktivitet og resultater

Forslaget enstemmig vedtatt.

Side 13

Tilleggsforslag fra Stein-Erik Mattsson, Lilleborg ik til nytt kulepunkt under Hovedmål:

- *Det utarbeides en mediestrategi som følges av NSF*

Forslaget enstemmig vedtatt.

Strategi- og handlingsplan 2009 – 2011 ble så tatt opp til samlet votering.

Strategi- og handlingsplan 2009 – 2011 enstemmig vedtatt med de ovenfor refererte endrings- og tilleggsforslag.

Forslag fra Morten Henriksen, Geithus IL:

Det foreslås at styret får i oppgave å utarbeide en handlingsplan med konkrete mål som ivaretar vedtatte og nye målsettinger innen 1.1.2010.

Forslaget enstemmig vedtatt.

Fastsettelse av langtidsbudsjett 2009 – 2011

Generalsekretæren presenterte langtidsbudsjettet 2009 – 2011 med beregnet egenkapitalutvikling som framlagt i tingdokumentene.

Langtidsbudsjettet 2009 – 2011 enstemmig vedtatt som framlagt.

Forslag 19

Forslaget oversendes styret for videre vurdering.

6. Behandling av innkomne forslag

Forslag til behandling i seksjonsmøte hurtigløp.

Forslag 9: Forslaget sees i sammenheng med forslag 10.

Forslag 10: Som en presisering ble det votert om løpsprogrammet skulle være 1 x 500 m. eller 2 x 500 m.

Mot 14 stemmer ble det vedtatt at det skulle være 1 x 500 m.

Forslaget enstemmig vedtatt. Det oversendes dermed styret.

Forslag 11: Forslaget falt i avstemmingen.

Forslag 12: Forslaget oversendes styret uten realitetsbehandling.

Forslag 13: Forslaget ble ikke realitetsbehandlet.

Forslag 14: Forslaget ble ikke realitetsbehandlet.

Lovforslag i plenum

Det var 90 stemmeberettigete under denne avstemmingen.

Forslag 1: Forslaget forkastet mot 3 stemmer.

Forslag 2: Forslaget enstemmig vedtatt.

Forslag 3: Forslaget oversendes styret for videre oppfølging.

Forslag 4: Det ble presisert at forslaget gjelder kun for hurtigløp.
Forslaget falt mot 25 stemmer.

Forslag til Kongepokalenes fordeling 2010 / 2011

Styret fremmet følgende forslag:

2010 Menn allround hurtigløp og Kvinner allround hurtigløp

2011 Menn enkeltdistanser hurtigløp og Kvinner single kunstløp

Forbundsstyret gis fullmakt til å sette opp Kongepokalen i Kvinner enkeltdistanser hurtigløp dersom det ikke er deltakermessig grunnlag for å sette opp pokalen i kunstløp.

Forslaget ble enstemmig vedtatt.

9. Valg

Forbundsstyret

| | | | |
|----------------------------|------------------------------|--------------|----------|
| President | Vibecke Sørensen | OI | gjenvalg |
| Visepresident | Frode Bøhm | Stavanger SK | ny |
| Ansvarlig teknisk kunstløp | Lise Røsto Jensen | Sarpsborg SK | gjenvalg |
| Vara teknisk kunstløp | Ruth-Charlotte Wessel Ludena | Asker KK | gjenvalg |
| Ansvarlig teknisk urtigløp | Knut Ludahl | IF Fram | gjenvalg |
| Vara teknisk hurtigløp | Erik Øsmundset | Eidsvold TF | gjenvalg |
| Ansvarlig bredde | Erland Kroken | Atkiv SK | ny |
| Vara bredde | Anita Thorenfeldt Selmer | Asker KK | ny |
| Styremedlem | Arild Nebb Ervik | Hamar IL | ny |
| Styremedlem | Kolfinna Magnúsdóttir | Bergen KK | ny |
| Varamedlem | Steinar Fagerheim | Bjugn/Ørl SK | ny |

Kontrollkomité

| | | | |
|------------|---------------------|-----|----------|
| Leder | Erik Ekornhol | OI | gjenvalg |
| Medlem | Hans Petter Carlsen | OSK | gjenvalg |
| Varamedlem | Bente Larsen | OSK | gjenvalg |

Lovkomité

| | | | |
|------------|--------------------|--------------|----------|
| Leder | Knut Arthur Olsen | IF Fram | gjenvalg |
| Medlem | Björg Røsto Jensen | Sarpsborg SK | gjenvalg |
| Medlem | Tove Berg | Harstad SK | gjenvalg |
| Varamedlem | Roar Eriksen | Herkules SK | gjenvalg |

Appellutvalg

| | | | |
|------------|--------------------|-----------|----------|
| Leder | Hroar Elvenes | OI | gjenvalg |
| Medlem | Knut Johannesen | Aktiv SK | gjenvalg |
| Medlem | Vivi-Ann Østby Eng | OI | gjenvalg |
| Varamedlem | Bjørn Hennem | DSK | gjenvalg |
| Varamedlem | Odd Olsen | Spk Ceres | gjenvalg |

Domsutvalg

| | | | |
|------------|-----------------------|-----------|-----------------|
| Leder | Anstein Gjengedal | OI | gjenvalg |
| Medlem | Nils Dagfinn Lier | OSK | gjenvalg |
| Medlem | Line Nilsen Kaldestad | Bergen KK | ny (tidl. vara) |
| Varamedlem | Oddbjørn Ervik | Hamar IL | ny |

Valgkomité

| | | | |
|------------|-----------------------|-----------|-----------------|
| Medlem | Mona Adolfsen | OI | ikke på valg |
| Medlem | Reidun Vikan | TSK | ikke på valg |
| Medlem | Rune Strand | Hamar IL | ikke på valg |
| Medlem | Olaf Schaug-Pettersen | Narvik SK | ny (tidl. vara) |
| Medlem | Arne Nestegård | DSK | ny |
| Varamedlem | Julie Vister Nordbø | Asker KK | ny |

10. Avslutning

Den nyvalgte presidenten avsluttet med å takke for tilliten. Hun takket tillitsvalgte som hadde gått ut av verv. Så takket hun lokale arrangører Hol IL og Buskerud skøyteklubb. Dirigentene ble takket for ledelsen av tingforhandlingene og teknisk ansvarlig Bjørn-Ove Indrøy for arrangementet. Presidenten fikk så blomster fra tingdelegatene

Protokollfører: Generalsekretær Morten Almaas

Anne Catrine Gulbrandsrud
Østfold Skøyteklubb
(sign.)

Steinar Fagerheim
Bjugn/Ørland Skøyteklubb
(sign)

BERETNINGER

1. Forbundsstyret

a) Sammensetning

På forbundstinget i Geilo 2009 fikk forbundsstyret følgende sammensetning:

| | | | |
|----------------------------------|------------------------------|---------------|----------|
| President | Vibecke Sørensen | OI | gjenvalg |
| Visepresident | Frode Bøhm | Stavanger SK | ny |
| Ansvarlig teknisk hurtigløp | Knut A. Ludahl | IF Fram | gjenvalg |
| Vara ansvarlig teknisk hurtigløp | Erik Øsmundset | Eidsvold TF | gjenvalg |
| Ansvarlig teknisk kunstløp | Lise Røsto Jensen | Sarpsborg SK | gjenvalg |
| Vara ansvarlig teknisk kunstløp | Ruth-Charlotte Wessel Ludeña | Asker KK | gjenvalg |
| Breddeidrettsansvarlig | Erland Kroken | Aktiv SK | ny |
| Vara breddeidrettsansvarlig | Anita Thorenfeldt Selmer | Asker KK | ny |
| Styremedlem | Arild Nebb Ervik | Hamar IL | ny |
| Styremedlem | Kolfinna Magnúsdóttir | Bergen KK | ny |
| Varamedlem | Steinar Fagerheim | Bjugn/Ørl. SK | ny |

I juni 2010 ble Ruth Charlotte Wessel Ludeña tilknyttet forbundets administrasjon som kunstløpsansvarlig. Styret oppnevnte Jeanette Skarstein, OSK som ny vararepresentant teknisk kunstløp. Formalia rundt dette ble i forkant av utnevnelsen diskutert med lovkomiteen.

b) Møtevirksomhet

Det har i perioden siden forbundstinget i 2009 og til og med 2. mai 2011 vært avholdt totalt 25 styremøter med i alt 150 protokollerte saker, samt vært avholdt en rekke AU-møter. Ut over de formelle møtene, har styret i hele perioden hatt løpende dialog og epost-kontakt både seg imellom og med administrasjonen. Flere av styremøtene har blitt avholdt pr telefon.

c) Styrets arbeid

Styret har håndtert løpende saker overfor organisasjonen og nasjonale og internasjonale samarbeidsorganer. Av spesielle saker i perioden må nevnes styrets beslutning om å terminere trenerkontrakten til landslagstrener Peter Mueller. På vegne av styret mottok presidenten i november 2009 en rapport om en spesifikk hendelse som involverte Peter Mueller. Rapporten medførte at styret hadde direkte kontakt med landslagsmiljøet og gjennom samtaler med utøvere, trenere og støtteapparat fikk innblikk og informasjon ikke bare om den aktuelle hendelsen men også om et regime og et miljø som styret ikke kunne forsvare eller akseptere. Den aktuelle hendelsen var likevel den direkte årsaken til at avtalen ble avsluttet. Andre virkemidler enn terminering av kontrakten ble diskutert, men ikke funnet hensiktsmessig ut fra en totalvurdering. Styret hadde under hele prosessen kontakt med jurister og fikk bistand og råd fra disse. Styret var også i kontakt med Olympiatoppen og NIF, men prosessen ble styrt av styret i NSF. Styret var enstemmig i beslutningen om å terminere kontrakten med landslagstrener Peter Mueller.



I etterkant av beslutningen opplevde NSF uro og turbulens. Det var en spesiell utfordring å terminere kontrakten i en OL-sesong. Det skapte følelser og engasjement, men sakens karakter og hensynet til skøytesportens omdømme på lengre sikt veide så tungt at styret kom frem til at det var riktig å terminere kontrakten. Mange sterke personligheter i og utenfor miljøet hadde sine meninger og innspill, ytterpunktene og fløyene synliggjorde seg og det skapte et bilde av "krig" i skøyte Norge. Prosessen med Peter Mueller førte til et juridisk etterspill som ble løst med et rettslig forlik i april 2009. Forliket med Peter Mueller er konfidensielt og unntatt offentligheten, alle ugifter relatert til forliket er tilskrevet regnskapsåret 2009. Styret har i hele perioden stått ved beslutningen som ble tatt og mener det var et riktig og nødvendig verdivalg for vår organisasjon.

Styret har i perioden fått gode innspill fra ressursgruppen hurtigløp, de har blant annet etter mandat fra styret gitt tilbakemelding omkring ønsket sportslig modell for hurtigløp og deres innspill har blitt tillagt vekt. De var også involvert og ble lyttet til da styret våren 2010 ansatte et nytt trenerteam.

Sentralt i styrets arbeid i perioden har også vært ansettelsen av ny generalsekretær. Det var styrets klare oppfattelse at det i den utviklingen organisasjonen var inne i, trengtes ny kompetanse i den administrative ledelse. Da Morten Almaas fratradte sin stilling i juni 2010 startet styret umiddelbart prosessen for å få ansatt ny generalsekretær og fikk i denne prosessen god bistand av NIF-administrasjonen. Stillingen ble utlyst og det var stor interesse med totalt 24 innkomne søknader. Etter vurdering av flere kandidater kunne styret den 30.8.2010 presentere Nils Einar Aas som ny generalsekretær.

Det har i perioden vært diskusjoner omkring skøytesportens fremtid. NRK har uttrykt at de vil vurdere å avslutte samarbeid med NSF hvis det ikke skjer arrangementsmessige endringer som gjør skøytesporten mer interessant. Styret i NSF har bidratt til konstruktiv dialog med NRK og med ISU for at vi sammen skal kunne arbeide for fornyelse av sporten.

Styret er av den oppfatning at det er viktig at NSF fremover blir representert sentralt i ISU. NSF bør arbeide frem en klar strategi for hvordan dette skal gjennomføres. NSF er i den forbindelse representert ved presidenten på NIFs internasjonale skoleringsprogram hvor hovedmålet for deltakelse er at forbundet utarbeider en strategi for internasjonalt arbeid.

Det ble arrangert ISU- kongress sist i Barcelona, Spania juni 2010.

Følgende representerte NSF:

Vibecke Sørensen, president

Knut A. Ludahl, styremedlem Teknisk Komite Hurtigløp

Lise Røsto Jensen, styremedlem Teknisk Komite Kunstløp

Tron Espeli er leder av Teknisk Komité Hurtigløp i ISU.

I tingeperioden har det vært idrettspolitiske diskusjoner i Idretts Norge og på bakgrunn av uenighet omkring sammensetningen på Idretts tinget har Særforbundenes Fellesorganisasjon SFF blitt opprettet. SFF jobber målrettet for at særforbundene skal få lovgivende flertall på idrettstinget. Styret i NSF vedtok på styremøtet 24.10.2009 at det ikke var ønskelig å melde NSF inn i SFF da styret i hovedsak mente arbeid for organisa-



toriske endringer må skje innen gjeldene organisasjonsledd. Styret har løpende vurdert beslutningen, men har enda ikke funnet grunnlag for å endre den. Vi har dessuten ment at NSF, som en liten organisasjon, har god kommunikasjon med de ledende organer i idretten og har vært skeptiske til at NSF vil få bedret innflytelse eller påvirkningskraft som del av SFF.

Styret har flere ganger i løpet av tingperioden hatt diskusjoner om private lag sett opp mot forbundslag. Diskusjonen ble forsterket med enkelte utøvers beslutning om å trene med det kommersielle laget CBA fremfor å trene med forbundslaget. Med utgangspunkt i den norske organisasjonsmodellen som bygger opp rundt samarbeidet mellom forbundslag, Olympiatoppen og NIF har styret i NSF konkludert med at private lag som ikke er en del av NSF ikke kan anerkjennes som en part av vår organisasjon.

Styret har støttet NIFs søknad om Ungdoms-OL til Lillehammer og Hamar i 2016. Hvis Norge blir tildelt arrangementet kan det bety en viktig oppgraderting av OL-anleggende på Hamar fra 1994.

Et arrangement som ble svært positivt mottatt i Skøyte-Norge var Skøytegallaen, som ble arrangert på Hotell Scandic Asker 1. mai 2010. Arrangementet var et samarbeidsprosjekt mellom Norway Supporter Team og forbundet, og samlet ca 250 festglade skøytefolk: aktive, ledere, trenere og supportere. Det ble utdelt priser til aktive, trenere og ledere, og programmet ble ledet med sikker hånd av Dag Erik Pedersen. Det er tanken at Skøytegallaen skal arrangeres hvert annet år.

En annen nyhet som ble lansert i 2010 var heftet ”Skøyter 2010-2011”, et flott skøytemagasin med mye hyggelig skøytestoff som skaffet både klubber og forbund penger i kassa. Redaktør for magasinet var Erland Kroken. Det planlegges et nytt magasin med utgivelse høsten 2011.

d) Sponsorarbeidet

I samarbeid mellom styret og administrasjonen følger styret kontinuerlig opp samarbeidet med våre nåværende sponsorer, samt avholder kontaktmøter med potensielle sponsorer. NSF hadde en utfordrende sponsorsituasjon etter OL da alle forbundets sponsorkontrakter gikk ut, og Terra som generalsponsor ga beskjed om at de trakk seg i mars 2010. Styret var på dette tidspunktet allerede i dialog med Statnett om et samarbeid og kunne i mai presentere den beste generalsponsoravtalen for NSF noensinne. Statnett har vist seg som en støttende sponsor og vi har gjennom dette første året utviklet et meget godt samarbeid. Videre sponsoravtale har vi også tegnet med Fosenhallen. Dette er en spennende avtale, der vi sammen skal utvikle skøytesporten lokalt og nasjonalt og der NSF også får ansvar og del i samfunnsutviklende prosjekter som skoletilbud tilrettelagt for skøyteidretten

NSF har hatt samarbeid med ulike sponsorselskap i perioden for om mulig å få assistanse i sponsorarbeidet, men dette har ikke ført til resultater. Sponsormarkedet vurderer også vi som krevende for tiden, men arbeider kontinuerlig for å finne nye samarbeidspartnere.

I tillegg til ovennevnte sponsoravtaler har NSF enkelte utstyrs- og barteravtaler.

e) Økonomi

Langtidsbudsjettet fra Skøyetetinget i 2009 er lagt til grunn for utarbeidelsen av de enkelte års budsjetter. Dette har så blitt bearbeidet med basis i gjeldende sponsoravtaler, arrangementsbudsjetter og prioriteringer. Fra 2010 ble det innført en ny og bedret momskompensasjonsordning for norsk idrett. Det knytter seg en viss usikkerhet til hvor stor NSF's andel av den totale potten vil bli i de kommende år.

Regnskapet for 2009 viser et positivt resultat på kroner 441 775,- og regnskapet for 2010 et positivt resultat på kroner 190 426,-. Forbundets egenkapital var pr. 31.12 2010 kroner 1 344 837.

Likviditetsmessig har forbundet vært selvfinansiert i perioden, og har ikke opptatt lån eller belastet kassakreditt.

Overskudd fra internasjonale hurtigløpsmesterskap er av vesentlig betydning for å balansere forbundets økonomi over tid. NIF tildelinger, med unntak av grunntilskuddet, er i stor grad øremerket og rettet mot prosjekter og sponsorinntektene går i hovedsak til finansiering av toppidrettssatsingen.

Det er nødvendig med nye sponsoravtaler for å finansiere toppidrettssatsingen fremover, og NSF jobber målrettet med dette.

Kontrollkomiteen og revisor har vært løpende orientert om arbeidet i forbundet og den økonomiske utviklingen.

f) NSF's administrasjon

Forbundskontoret har i perioden hatt følgende bemanning:

- Morten Almaas, generalsekretær, fram til 1. juni 2010.
- Nils Einar Aas tiltrådte som ny generalsekretær fra 1. oktober 2010.
- I månedene fra juli til september ble Arild Gjerde oppnevnt av styret som fungerende generalsekretær.
- Øystein Haugen, sportssjef
- Lasse Sætre, utviklingssjef
- Arild Gjerde, konsulent (50%)
- Bjørg Ellen Ringdal, konsulent (50 %)

Eskil Ervik ble engasjert som markedsansvarlig på provisjonsbasis i mai 2010, men trakk seg fra arbeidet i oktober 2010.

Even Wetten har vært engasjert som markedsjef på provisjonsbasis fra 15. februar 2011.

g) NSF's organisasjon

NSF har pr. 31. desember 2010 til sammen 94 registrerte aktive klubber med et innrapportert medlemstall til Idrettsregistreringen på 6.717. Dette er en svak økning i medlemstallet fra forrige periode. Den fullstendige medlemsstatistikken for forbundet viser:

| Lag | Kvinner | | | | | Menn | | | | | Ksum | Msum | Totalt |
|-----|---------|------|-------|-------|-----|------|------|-------|-------|------|------|------|--------|
| | 0-5 | 6-12 | 13-19 | 20-25 | 26- | 0-5 | 6-12 | 13-19 | 20-25 | 26- | | | |
| 94 | 210 | 1879 | 472 | 88 | 611 | 201 | 1093 | 448 | 167 | 1548 | 3260 | 3457 | 6717 |

h) Bane- og anleggssituasjonen

Anleggsutvalget i NSF har i tingperioden hatt følgjande medlemmer:

- Frode Bøhm, visepresident NSF (Leder)
- Leif-Harry Hansen, Nord-Norsk Skøytekrets (Hovedansvar: Finnmark, Troms, Nordland)
- Ådne Røkkum, Sør-Trøndelag Skøytekrets (Hovedansvar: Nord-Trøndelag, Sør-Trøndelag, Møre og Romsdal)
- Bjørn Thømt, Hordaland Skøytekrets (Hovedansvar: Sogn og Fjordane, Hordaland, Rogaland, Vest-Agder)
- Ådne Sønndrål, Akershus Skøytekrets, Hovedansvar: Aust-Agder, Telemark, Vestfold, Buskerud, Oppland, Hedmark, Oslo, Akershus, Østfold)

I tillegg har utvalget hatt Atle Bergseth og Per Erik Martinussen som tekniske konsulenter for ulike isanleggskonsepter. Utvalget definerte mandatet sitt ut fra NSF's Strategi-plan for anlegg som ble vedtatt på NSF-tinget i 2009.

Anleggssituasjonen i 2011

Anleggsutvalgets første tiltak var å få NSF til å sende spørreskjemaer til alle kommunene i landet med opplysninger om eksisterende skøyteanlegg, planlagte skøyteanlegg eller anlegg som det er ønsket om å realisere. Responsen kan tolkes som et "barometer" på skøyteinteressen i landet. Omkring 25 % av kommunene responderte på forespørselen. Av dem som responderte, hadde knappe 2 % planer om skøyteanlegg for hurtigløp og knappe 12 % planer for å bygga ishall.

Den viktigste tilveksten på anleggsfronten i perioden er åpningen av skøytehallen "Sørmarka Arena" i Stavanger. Anlegget er et samarbeidsprosjekt mellom kommunene Stavanger, Sandnes, Sola og Randaberg og har et befolkningsmessig nedslagsfelt på omkring 250000 innbyggere. Sørmarka Arena inneholder 400m hurtigløpsbane, ishockey-/kunstløpsbane og 6 curlingbaner. Dette har medført ny kapasitet for hurtigløp, økt kapasitet og fasiliteter for kunstløp og ishockey og nytt anlegg for curling.

Realiseringen av dette prosjektet er et resultat av at idretten i Rogaland, gjennom Rogaland Idrettskrets samlet seg om en prioriteringsliste over større idrettsanlegg som det er ønsket om å få realisert. Som følge av dette blir innendørs friidrettshall åpnet i juni 2011 i Sandnes og en fullverdig fotballhall åpnet i 2012 i Randaberg under en IKS-paraply.

Et annet positivt trekk er at Nordland og Troms har fått sine første ishaller, "Narvik Spektrum" og Tromsø Ishall. Det er også åpnet ishall i Haugesund i perioden. Oslo har fått et nytt og tidsriktig utendørs kunstis anlegg ved at Frogner Stadion er nyåpnet med hel isflate for 400m hurtigløp, kunstløp og bandy.

Isidrettsforbundene samarbeider gjennom ulike konstellasjoner. Selskapet "Isbjørn Arena" ble etablert mellom Norges Ishockeyforbund (NIHF), Norges Curlingforbund (NCF) og NSF. Selskapet har til formål å selge konsulenttjenester for å utvikle konsepter for ishaller i Norge. I utgangspunktet hadde de tre deltakende forbundene like eierdeler i selskapet. Behov for kapitalutvidelse etter ett års drift medførte at NSF og NCF har redusert sine eierdeler som følge av manglende økonomi til å skyte inn ny kapital. Selskapet fekk publisitet da det ble kjent at det var inngått samarbeidsavtale med selskapet "Trygge Barnehager AS" med intensjon om å bygge 50 ishaller over en 10-års periode.

Samarbeidet med Norges Bandyforbund (NBF) har resultert i tildelte programsatsingsmidler for kostnadskrevenne anlegg i 2008, 2009, og 2010. NSF og NBF har levert reviderte søknader om programsatsingsmidler fram til 2013. For 2008 ble det gitt midler som sikret sluttfinansieringen av Nordea Kunstisbane i Kristiansund. Programsatsingsmidlene for 2009 sikret byggestart for kunstisbane på Ullern i Oslo og tildelingen for 2010 medførte vedtak om 400m kunstisflate på Jevnaker. Dermed får Oppland sitt første 400m kunstfrosne skøyteanlegg. NSF og NBF arbeider for at programsatsingsmidlene skal videreføres. Det viser seg at dette vekker politisk interesse i kommunene. Lærdal kommune i Sogn og Fjordane har således gjort prinsippvedtak om å bygge kunstfrosne 400m skøyteanlegg med hel isflate da kommunen ble gjort kjent med at NSF og NBF hadde prosjektet på prioriteringslisten som er overlevert Kulturdepartementet.. Kommunen har således posisjonert seg for å konkurrere om ekstraordinære programsatsingsmidler når prosjektet nærmer seg budsjettmessig realisering i kommunen.

NSF har signert ny brukeravtale for Nasjonalanlegget Vikingskipet på Hamar. Avtalen er på 10 år, men med mulighet til reforhandling etter 5 år. Avtalen innebærer at NSF må øke sitt årlige tilskudd til Hamar Olympiske Anlegg (HOA). Driften av Vikingskipet utover avtalte driftstid knyttet til Nasjonalanleggsavtalen er Hamar kommunes ansvar. Det er vedtak i Hamar kommune om at Vikingskipet skal ha kontinuerlig drift gjennom vinteren som kompensasjon for at Hamar stadion som skøytearena er nedlagt og solgt til nærings- og boligformål.

Basert på NSF's Handlingsplan for tingperioden 2009-2011 er oppsummert status på anleggssiden som følger:

- Landsomfattende oversikt over anleggssituasjonen når det gjelder eksisterende og planlagte is- og skøyteanlegg er utarbeidet.
- Samarbeid med lokale og regionale miljøer innen krets og klubb er etablert og invitert til.
- Gjennomføring og oppdatering av prioriterte is- og skøyteanlegg er utført i samarbeid med andre isidrettsforbund og kommunisert med NIF's Anleggspolitiske utvalg og Kulturdepartementet
- Anleggsstrategi i form av konseptinnhenting av eksisterende og potensielle is- og skøyteanlegg er under gjennomføring, og samarbeidet med "Isbjørn Arena" er operativt.
- Initiativ er tatt for å samarbeide med Breddeutvalget for utvikling av anlegg for andre greiner innen NSF (inline, shorttrack).

Utfordringer

NSF's Strategiplan for anlegg har som en viktig målsetting, på lik linje med etablering av nye isflater, å sikre drift og vedlikehold av eksisterende is- og skøyteanlegg.

Den landsomfattende undersøkelsen der alle 431 kommuner i landet ble forespurt om eksisterende og planlagte is- og skøyteanlegg, samt ønsker for slike anlegg, viste skuffende lav respons. Utfordringen framover er bevisstgjøring av skøyteanlegg som en forutsetning for anleggsvekst.

Vi har i perioden observert at det i som Trondheim og Tromsø har vært krevende å holde tilfredsstillende kvalitet på kunstisbanene. I Trondheim er situasjonen mest prekær fordi Leangen kunstisbane for tida utelukkende kan brukes som naturisbane. Lekkasje i kjøleanlegget medfører også at situasjonen for ishallen er problematisk. NSF er pådriver for rehabilitering av kunstisbanen i Trondheim. I Tromsø har irregulær drift gjennom sesongen vært en utfordring, trass i at nyinvesteringer er foretatt i anlegget. Utfordringen for Tromsø er å sikre at sesongstart blir på tilsvarende nivå som sesongslutt 2010/2011.

I Oslo er situasjonen spesiell. Valle Hovin er nedslitt, og tomtegaven til Vålerenga Fotball for bygging av fotballstadion krever at det blir prosjektert nytt skøyteanlegg parallelt med fotballanlegget. Bevilgning til prosjektering av nytt skøyteanlegg er kritisk for å sikre framtidig skøyteanlegg på Valle Hovin. NSF støtter at nye Valle Hovin blir et kjerneanlegg for skøyter i Oslo med takoverbygg. Frogner Stadion ble gjenåpnet som et moderne utendørs kunstis anlegg i desember 2010.

Anleggssituasjonen i de store byene er avgjørende for utviklingen av skøytesporten. Her er den tetteste folkemengden med flest utdannings- og jobbtillbud for aktive utøvere.

i) Arrangement

Hurtigløp

Norges Skøyteforbund har i perioden stått som arrangør av ett internasjonalt mesterskap i hurtigløp: EM på Hamar 9.-10.1. 2010. Mesterskapet fikk en uheldig start med Håvard Bøkkos fall og skade på 500 m, noe som tok vekk mye av den norske interessen for mesterskapet. Søndag var publikumsopplutningen klart under den budsjetterte.

Hamar har også vært arena for to World Cup-stevner i hurtigløp i perioden: 21.-22.11.2009 med 1500 og 5000 kvinner/10 000 menn på programmet, samt 27.-28.11.2010 hvor i tillegg også lagtempo sto på programmet. Begge disse stevnene gikk med til dels betydelige underskudd for forbundet, til tross for at det ble arbeidet iherdig for å øke tilskuertallet. De økonomiske rammebetingelsene for World Cup-arrangementer i hurtigløp er for dårlige, noe som forbundet har påpekt overfor ISU.

I forbindelse med våre tre store ISU-arrangement i Vikingskipet har Hedmark Skøytekrets hatt ansvaret for den tekniske avviklingen. De har også stått for arrangementet av NM enkeltdistanser både i 2010 og 2011. Dette har kretsen løst på en utmerket måte, og forbundet håper at dette samarbeidet kan utvikles videre ved framtidige internasjonale arrangementer på Hamar. Neste utfordring blir World Cup i februar 2012, et tidspunkt som forhåpentligvis passer oss bedre med tanke på publikumsinteressen.

Skøytehallen i Bjugn var arena for landsmesterskapet i hurtigløp i 2010, samt både junior- og veteranmesterskapet i 2011. Bjugn-miljøet har på kort tid bygd opp en særdeles velfungerende arrangørstab, som også sto ansvarlig for den årlige gutte- og jentelandskampen mot Sverige og Finland i 2010. I neste sesong har Bjugn fått tildelt et World Cup-stevne for junior, som vi er overbevist om er i de beste hender. Norges Skøyteforbund har også søkt ISU om å få arrangere Junior-VM i Bjugn i 2013 eller 2014.

Høsten 2010 åpnet landets tredje innendørshall for hurtigløp, Sørmarka Arena i Stavanger. Rogaland Skøytekrets var straks på banen og gikk med på å arrangere et Norgescup-stevne allerede i oktober 2010. Arrangementet ble avviklet på en utmerket måte, og arrangementet kompetansen ble stadig utviklet gjennom flere lokale stevner. Da Stavanger ønsket velkommen til landsmesterskapet i hurtigløp i februar 2011, hadde de en velfungerende arrangementsstab på plass, og LM 2011 ble særdeles vellykket. Norges Skøyteforbund og Rogaland Skøytekrets har ambisjoner om å søke ISU om World Cup-stevner til Stavanger. For å stå best mulig rustet til dette er det nødvendig med visse nyinvesteringar, bl.a. hva angår tribunekapasitet og parkeringsarealer, men planen er å kunne stå som World Cup-arrangør i sesongen 2012/2013.

Våre øvrige nasjonale hurtigløpsmesterskap i perioden har alle blitt avviklet etter programmet, og arrangementene har holdt gjennomgående høy kvalitet. NM allround 2010 ble avviklet i Bergen med Fana IL som arrangør, mens det tilsvarende mesterskapet for 2011 ble arrangert på tradisjonsrike Frogner Stadion, nylig oppgradert som

hovudstadens andre kunstisbane. Endelig kunne arrangøren Oslo Skøiteklub invitere til et mesterskap i ”eget hus”. Sprintmesterskapene har gått i Vikingskipet 2010 med Eidsvold TF som arrangør og i Arendal 2011 i et arrangementssamarbeid mellom Arendal SK og Dølemo IL. Båstad IL sto som arrangør av Junior-NM i 2010, i 2011 sto som tidligere nevnt Bjugn/Ørland SK som vertsskap. Vi har også hatt dyktige arrangører av Veteranmesterskapene i 2010 (Arendal) og 2011 (Bjugn).

Det er hyggelig å konstatere at vi fortsatt har villige og dyktige arrangører til våre mange hurtigløpsmesterskap.

Kunstløp

Norge og Asker KK sto som vertskap for Nordics 2010, som ble avviklet i Askerhallen fra 4. til 7. februar med 67 deltakere fra de fem nordiske landene. Arrangementet ble vellykket og viser at Norge har kompetanse i å arrangere større kunstløpsstevner. Våre nasjonale mesterskap/landsmesterskap i perioden har blitt ivarettatt på en utmerket måte av Oslo SK (2010) og Storhamar IL (2011).

Et kunstløpsarrangement i dag krever mye ressurser, ikke minst på det teknologiske plan. Til tross for dette har det ikke vært noe problem å finne villige arrangører, slik at vi har kunnet presentere et tilfredsstillende nasjonalt stevnetilbud for våre utøvere.

Oppsummering

Styret vil takke våre iherdige og entusiastiske arrangører av store og små stevner over det ganske land for stor og verdifull innsats. Konkurransaktiviteten er selve kjernen i vår virksomhet, og grunnlaget for all aktivitet i Skøyte-Norge.

j) Internett


Arbeidet med forbundets hjemmesider er som tidligere i stor grad basert på frivillighet. Gunnar Nygård står for det meste av den daglige oppdateringen gjennom sesongen, mens Bjørn-Ove Indroy har ansvaret for design og det tekniske. Arild Gjerde fra forbundskontoret har hatt det redaksjonelle hovedansvaret. Magne Teigen har bidratt med jevnlig oppdateringer av vår etter hvert ganske omfattende statistikkjeneste.

Etter styrets oppfatning har vi en velfungerende hjemmeside til en meget kostnadseffektiv pris, og hjemmesiden blir stadig viktigere som informasjonsformidler i vår organisasjon. Opplegget med å kvalitetssikre påmeldingslister samt å registrerer strykninger ved nasjonale mesterskap og Norgescup-stevner i hurtigløp er utviklet videre. Dette fungerer nå svært godt og har gjort arbeidet for overdommere og arrangører betydelig lettere. Hjemmesidene har nå helt overtatt den funksjonen den tidligere trykksaken Skøytehandboka hadde, og gjennom kontinuerlige oppdateringer er dette en langt mer fleksibel løsning.

I sesongen foregår svært mye av oppdateringsarbeidet naturlig nok i helgene når viktige nasjonale og internasjonale arrangement avvikles.

Fra og med sesongen 2009/2010 presenterte vi sesongstatistikker i hurtigløp som blir oppdatert jevnlig gjennom hele sesongen. Etter å ha overvunnet en del tekniske problemer har vi nå klart å bringe fullstendig resultatservice fra kunstløpstevner i Norge, noe som i tidligere sesonger av tekniske årsaker ble publisert på de enkelte arrangørklubbens hjemmesider.

Høsten 2010 tok Norges Skøyteforbund i bruk de nye sosiale nettmediene Facebook og Twitter. Spesielt Facebook har vist seg å være en utmerket kanal til å formidle positive nyheter til et bredt spekter av skøyteinteresserte.



Det er igangsatt arbeid med å utvikle nye websider basert på en plattform bygget av NIF og et eksternt konsulentselskap. Løsningen er basert på en tilpasset variant av Microsoft SharePoint, og er en velprøvd og godt fungerende løsning benyttet av mange andre forbund. Løsningen er driftsmessig rimelig, samtidig som den er funksjonsrik og integrert med det nye, web-baserte SportsAdmin-systemet til NIF. Data (klubb-/krets-info etc) kan hentes fra SportsAdmin for presentasjon på websidene. De nye websidene vil således kunne tilby nye funksjoner og mer oppdatert informasjon på flere områder - med mindre manuelt arbeid.

De største utfordringen fremover blir å kvalitetssikre data i SportsAdmin, samt å organisere oppdateringsarbeidet for å sørge for samme høye nivå som tidligere. Det vil bl.a. være nødvendig med opplæring av flere ressurspersoner til å oppdatere sidene innenfor de ulike grener/ansvarsområder.

2. Toppidrett

a) Kunstløp sesongen 2009/2010

Forbundsgruppe

- Anne Line Gjersem AKK
- Camilla Gjersem AKK
- Erle Harstad AKK
- Celine Mysen TT
- Anine Rabe TT

Medtrenende:

- Oda Halvorsen AKK
- Hilde Aaby AKK
- Simon Bergersen TT

Rekrutteringslag

- Sondre Oddvoll Bøe AKK
- Mia Aschim Nøkleby AKK
- Nora Stenersen AKK
- Jade Celine Hui BKK
- Benedicte Finnestad SKK
- Tonje Hagen SKK
- Petronelle Grøtvedt SSK

Sonja Henie-prosjektet

- Anne Line Gjersem AKK
- Camilla Gjersem AKK
- Erle Harstad AKK
- Celine Mysen TT
- Anine Rabe TT

Medtrenende:

- Oda Halvorsen AKK
- Hilde Aaby AKK



Samlinger

Det har vært arrangert 6 samlinger sesongen 2009-2010, samt en samling for løpere tatt ut til Nordics. Marek Chrolenko har hatt ansvaret for samlingene, men også løpernes respektive trenere har bidratt. Den finske treneren Virpi Horttana har vært invitert til en samling i september 2009, samt til en samling/trenerseminar i april 2010, hvor hun hadde med seg to egne løpere: Nea Virri og Seidi Rantanen. Til samlingen i desember 2009 ble også disse løperne invitert: Jemima Rasmuss, AKK, Sine Marie Leite, OSK, Pernille Moen, OSK og Thea Rabe, TT.

I tillegg til samlingene i regi av NSF har det vært arrangert flere dagtreninger i Oslo i regi av Olympiatoppen, i forbindelse med Sonja Henie prosjektet. Treningen har bestått i basistrening med Claude Leubreux, samt dans med Christer Tornell.

Internasjonal representasjon

EM TALLIN, ESTLAND

- Erle Harstad, AKK

JVM THE HAGUE, NEDERLAND

- Anne Line Gjersem, AKK

ISU JUNIOR GRAND PRIX

Budapest, Ungarn

- Anne Line Gjersem, AKK

Dresden, Tyskland

- Simon Bergersen, BKK
- Erle Harstad, AKK

Zagreb, Kroatia

- Anne Line Gjersem, AKK

NORDICS ASKER, NORGE

Novice Jenter

- Thea Rabe, TT
- Jemima Rasmuss, AKK
- Nora Stenersen, AKK
- Kathrine Schønning Østby, AKK

Junior Jenter

- Ann Julie Arnesen, SIL
- Anne Line Gjersem, AKK
- Camilla Gjersem, AKK
- Celine Mysen, TT
- Anine Rabe, TT
- Hilde Aaby, AKK

Junior Gutter

- Simon Bergersen, BKK

Senior Damer

- Erle Harstad, AKK



COUPE DE NICE, FRANKRIKE

Junior Jenter

- Celine Mysen, TT
- Anine Rabe, TT

Junior Gutter

- Simon Bergersen, BKK

Senior Damer

- Erle Harstad, AKK

SKATE CELJE, SLOVENIA

Novice Jenter

- Thea Rabe, TT
- Nora Stenersen, AKK

Junior Jenter

- Anne Line Gjersem, AKK
- Camilla Gjersem, AKK

TRIGLAV TROPHY, SLOVENIA

Junior Jenter

- Camilla Gjersem, AKK
- Celine Mysen, TT
- Anine Rabe, TT

Novice Jenter

- Nora Stenersen, AKK
- Thea Rabe, TT

Det var flere gode plasseringer i sesongen 2009-2010. I det internasjonale ISU-stevnet Skate Celje i Slovenia vant Anne Line Gjersem, AKK juniorklassen med ny norsk rekord, 120,45 poeng. I noviceklassen ble det dobbelt norsk med Nora Stenersen, AKK på første og Thea Rabe, TT på andre. I Triglav Trophy i Slovenia hadde vi også to pallplasser i Junior damer med Camilla Gjersem, AKK på andre og Celine Mysen, TT på tredje. I Nordics hadde vi to juniorer blant de 10 beste. Det har vært flere norske utøvere som har levert topp 10-plasseringer i internasjonale ISU-konkurranser.

Flere utøvere har også levert svært gode internasjonale klubbstevner. I Warsawa Cup i Polen ble det tre-dobbelt norsk med Anine Rabe, TT på første, Celine Mysen, TT på andre, og Camilla Gjersem, AKK på tredje. I Skate Copenhagen tok Erle Harstad, AKK gull i senior-klassen, Celine Mysen, TT bronse i junior, og Sondre Oddvoll Bøe, AKK sølv i novice. Flere andre utøvere har også levert fine internasjonale klubbkonkurranser.

Erle Harstad, AKK valgte etter denne sesongen å avslutte sin kunstløpskarriere for å bli fulltidsstudent.



b) Kunstløp sesongen 2010/2011

Forbundsgruppe

- Sondre Oddvoll Bøe, AKK
- Anne Line Gjersem, AKK
- Camilla Gjersem, AKK
- Celine Mysen, TT
- Anine Rabe, TT
- Thea Rabe, TT
- Jemima Rasmuss, AKK
- Nora Stenersen, AKK

Talentgruppe

- Juni Marie Benjaminsen, OSK
- Petronelle Josefine Grøtvedt, SSK
- Jade Celine Hui, BKK
- Sine Marie Leite, OSK
- Pernille Moen, OSK
- Mia Aschim Nøkleby, AKK
- Madeleine Lidholm Torgersen, OSK
- Cindy Yu Xia, TT

Sonja Henie-prosjektet

- Anne Line Gjersem, AKK
- Camilla Gjersem, AKK
- Celine Mysen, TT
- Anine Rabe, TT

Samlinger

Det har vært arrangert 6 samlinger sesongen 2010-2011, samt en samling for løpere tatt ut til Nordics. Da landslagstrener Marek Chrolenko etter siste sesong takket for seg, er det løpernes respektive trenere som har hatt ansvaret for samlingene. I tillegg til trening på is har det vært gjennomført fysiske tester, presentasjon av program for dommer, TC og TS, dans med Christer Tornell og Madeleine Daleng, samt pilates. Den finske treneren Virpi Horttana har vært invitert til en samling/trenerseminar hvor også følgende løpere var inviterte: Ida Berthelsen, OI, Karoline Bjørkvik Kulsveen, SIL, Heidi Lillesæter, SIL, Pernille Simensen, TIN, Liam Saunders Solbjerg, SSK og Ellen Yu, OI.

Jarle Pedersen har holdt en presentasjon om prestasjonskultur og lagbygging for trener tilknyttet talent- og forbundsgruppen. Til denne presentasjonen var også klubbtrenere invitert.

I tillegg til samlingene i regi av NSF har det i forbindelse med Sonja Henie Prosjektet vært arrangert 4 samlinger i Oslo i regi av Olympiatoppen. Treningen har bestått i basistrening med Claude Leubrex, mental trening med Frank Abrahamsen, samt et foredrag om motivasjon med Hedda Berntsen.

ISU Development Project 2010-2014

Prosjektet er et samarbeidsprosjekt mellom de nordiske land samt estland, og er støttet av ISU. Målet med prosjektet er ”å utvikle og forberede unge talentfulle kunstløpere og deres trenere til internasjonale konkurranser”. To samlinger holdes årlig i Vierumäki i Finland. Følgende norske utøvere er tatt ut til prosjektet:

- Juni Marie Benjaminsen, OSK
- Sondre Oddvoll Bøe, AKK
- Petronelle Grøtvedt, SSK
- Sine Mari Leite, OSK
- Liam Saunders Solbjerg, SSK
- Nora Stenersen, AKK
- Madeleine Lidholm Torgersen, OSK
- Cindy Yu Xia, TT.

Internasjonal representasjon:

EM BERN, SVEITS

- Anne Line Gjersem, AKK

JVM GANGNEUNG CITY, SØR-KOREA

- Anne Line Gjersem, AKK

ISU JUNIOR GRAND PRIX

Courchevel, Frankrike

- Anne Line Gjersem, AKK
- Graz, Østerrike
- Camilla Gjersem, AKK

Sheffield, England

- Anine Rabe, TT

Dresden, Tyskland

- Anne Line Gjersem, AKK

NORDICS KØBENHAVN, DANMARK

Novice Jenter

- Mia Aschim Nøkleby, AKK
- Jemima Rasmuss, AKK
- Nora Stenersen, AKK

Novice Gutter

- Sondre Oddvoll Bøe, AKK

Junior Jenter

- Camilla Gjersem, AKK
- Celine Mysen, TT
- Anine Rabe, TT

Junior Gutter

- Simon Bergersen, BKK

Senior Damer

- Anne Line Gjersem, AKK

UNGDOMS- OL, LIBEREC, TSJEKKIA

- Nora Stenersen, AKK

COUPE DE NICE, FRANKRIKE

Junior Jenter

- Camilla Gjersem, AKK
- Anine Rabe, TT

ICE CHALLENGE GRAZ, ØSTERRIKE

Junior Jenter

- Celine Mysen, TT

Junior Gutter

- Simon Bergersen, BKK

CRYSTAL SKATE BRASOV, ROMANIA

Senior Damer

- Anne Line Gjersem, AKK

NRW TROPHY DORTMUND, TYSKLAND

Novice Jenter

- Jemima Rasmuss, AKK
- Nora Stenersen, AKK

Junior Jenter

- Celine Mysen, TT
- Anine Rabe, TT

GOLDEN SPIN OF ZAGREB, KROATIA

Senior Damer

- Anne Line Gjersem, AKK

GARDENA SPRING TROPHY, SELVA VAL GARDENA, ITALIA

Novice Jenter

- Jemima Rasmuss, AKK

Novice Gutter

- Sondre Oddvoll Bøe, AKK

Junior Jenter

- Anine Rabe, TT

Anne Line Gjersem, AKK vant sitt første ISU internasjonale seniorstevne under Crystal Skate i Romania. Dette skaffet henne verdifulle ISU World Standing poeng. Anne Line sto også for en sterk presentasjon under EM i Sveits, da hun klarte kvalifisering og fikk gå kortprogrammet.

Under Nordisk Mesterskap i København tok Norge to medaljer og hadde tre junior-jenter blant de 10 beste – den beste presentasjon på flere tiår. Sondre Oddvoll Bøe, AKK tok gull i novice, og Anine Rabe, TT tok bronse i junior. Anne Line Gjersem, AKK satte ny norsk rekord i senior med 126,03 poeng, noe som holdt til en 4. plass. Sondre Oddvoll Bøe, AKK tok også en sterk sølvmedalje i noviceklassen i det internasjonale ISU-stevnet, Gardena Spring Trophy i Italia. Flere av løperne har levert topp 10 plasseringer i internasjonale ISU-konkurranser.

Det har også vært mange gode prestasjoner i internasjonale klubbstevner. Celine Mysen, TT tok gull i junior jenter under Warsaw Cup samt Silver Skate i Finland. Camilla Gjersem, AKK og Sondre Oddvoll Bøe, AKK tok gull i Skate Copenhagen i klasene junior og novice. Det er også flere andre løpere som har levert gode prestasjoner i internasjonale klubbstevner.

Oppsummering

Flere av utøverne gjør det sterkt resultatmessig. NSF har som målsetning om topp 10 plasseringer i Junior Grand prix, samt kvalifisering til flere internasjonale mesterskap,

og det jobbes hardt for dette. Mange har fin fremgang, mestrer flere trippel hopp og har fått gode program-komponenter, samtidig som det er ønskelig fremover at enda flere løpere mestrer trippel-sprangene.

C) Hurtigløp sesongen 2009-2010

Forbundsgruppe

I sesongen 2009/2010 var følgende løpere i forbundsgruppen:

- Øystein Grødum, Arendal SK
- Mikael Flygind Larsen, Holmestrand & Botne SK
- Henrik Christiansen, Asker SK
- Håvard Bøkkø, Hol IL
- Christoffer Rukke, Hol IL
- Fredrik van der Horst, TT
- Even Johansen, Tynset IF
- Hege Bøkkø, Hol IL
- Sverre Lunde Pedersen, Fana IL
- Eskil Ervik, Hamar IL
- Øyvind Andreassen, SK Snøgg
- Kjetil Stiansen, Aktiv SK
- Lars Kvaalen, OSK
- Ida Njåtun, Aktiv SK
- Preben Kristensen, Fana IL

Trener: Peter Mueller (Jarle Pedersen og Johann O. Koss fra desember – mars)

Talentgruppe

- Hanne Haugland, Austevoll IK
- Anne Gulbrandsen, Eidsvold TF
- Ingvild Hellem, Bjugn/Ørland SK
- Torgeir Høgheim, Fana IL
- Håvard H. Lorentzen, Fana IL
- August T. Haugen, Sandefjord SK
- Simen Spieler Nilsen, Arendal SK
- Andreas Minge, Båstad IL

Trener: Lasse Sætre

Generelt

Sesongen ble meget spesiell og utfordrende etter at Peter Mueller måtte gå av som landslagstrener etter WC på Hamar, og Jarle Pedersen og Johann Koss kom inn og tok over. Jarle og Johann tok utfordringen – fikk gjennomført sesongen bra – og med mange gode resultater.

Resultatmessig ble sesongen meget god sett junior og senior under ett. Håvard Bøkkø tok bronse på 1500m i OL i Vancouver, samt bronse i VM allround. Håvard Bøkkø vant også WC sammenlagt på langdistanse, samt 2. plass i WC sammenlagt på 1500m. Senior menn vant også WC sammenlagt i lagtempo. Norge fikk sin første dobbelte seier på 5000m siden 1994 ved Håvard Bøkkø og Sverre Haugli.

For juniorene ble det mange gode resultater under VM i Moskva. Hege Bøkkø tok sølv sammenlagt, samt sølv på 1000 meter. I tillegg ble Ida Njåtun nr. 5 sammenlagt. Junior menn tok gull på lagtempo, samt satte verdensrekord på distansen. Sverre L. Pedersen tok en sterk 4. plass sammenlagt. Juniorene leverte også meget gode resultater i junior WC, noe som resulterte i seier i WC sammenlagt på 1500m for Kjetil Stiansen. I tillegg ble Sverre L. Pedersen nr. 2 og Håvard H. Lorentzen nr. 3 i WC sammenlagt på langdistansene. Junior gutta ble også nr. 2 i WC sammenlagt på lagtempo. Ida Njåtun tok en sterk 2. plass sammenlagt i WC på 1000m, samt en 3. plass sammenlagt i WC på langdistansene.

Norge hadde to store ISU-arrangementer på Hamar denne sesongen, med WC lagdistanse i november, og EM i januar. Det var fin ramme om disse stevnene, men resultatmessig ble det ikke i.h.t. målsettingen. Det ble mye utenomsportslig fokus under WC, samt flere skader under EM.

Selv om Challenger Cup som arrangement ble lagt ned, så valgte Norge å sende sine nest beste løpere til internasjonale løp i Europa. Det var noe ulik deltakelse i disse konkurransene, men allikevel god motivasjon og konkurranse for våre nest beste.

For de enda yngre så er landskampene god internasjonal matching med gode sportslige utfordringer, og da særlig landskampen mot Tyskland og Nederland.

Region/krets/klubb

Etter sesongen 2008/2009 ble det avholdt evaluering med regionene. Da det økonomiske bidraget fra NSF ikke ble slik intensjonen var ved oppstart og man så de utfordringene som regionene slet med, ble man enige om å bruke de små midlene man hadde på trenerne. Dette for å heve kompetansen og få en kompetanseflyt mellom landslagstrenerne og de lokale trenerne i region/klubb/krets. Region/krets/klubb lag er fortsatt veien å gå for å ha sterke treningsmiljøer, men det blir da litt mer flytende ut fra hvor det er løpere som ønsker å drive den prestasjonsrettede delen av idretten vår.

Man ble da enige om å ha trenerseminarer – hvor da alle trenere i Norge kunne delta, slik at diskusjoner, erfaringer og kompetanse ble formidlet til så mange trenere som mulig. I sesongen ble det avholdt to slike møter (3. og 4. august og 22. september). Med den situasjonen som oppstod med trenerskifte midt i sesongen, så ble det da en ”pause” i dette arbeidet.

d) Hurtigløp sesongen 2010-2011

Forbundsgruppe

I sesongen 2010-2011 var følgende løpere i forbundsgruppen:

- Mikael Flygind Larsen, Holmestrand & Botne SK
- Henrik Christiansen, Asker SK
- Håvard Bøkkø, Hol IL
- Christoffer Rukke, Hol IL
- Fredrik van der Horst, TT
- Even Johansen, Tynset IF
- Hege Bøkkø, Hol IL
- Sverre Lunde Pedersen, Fana IL
- Ida Njåtun, Asker SK
- Kjetil Stiansen, Aktiv SK
- Espen Aarnes Hvammen, Eidsvold TF
- Mari Hemmer, Aktiv SK
- Dag Erik Kleven, Sand IF

Trenere: Jarle Pedersen og Janne Hänninen

Talentgruppe

- Marte Vatn, Spk Falken
- Anne Gulbrandsen, Eidsvold TF
- Ellen Bjertnes, Geithus IL
- Hanne Haugland, Austevoll IK
- Håvard H. Lorentzen, Fana IL
- Simen Spieler Nilsen, Arendal SK
- Andreas Minge, Båstad IL
- August T. Haugen, Sandefjord SK
- Kristian Fredriksen, Geithus IL

Trenere: Lasse Sætre og Sondre Skarli

Generelt

Etter OL-sesongen kom det på plass et nytt trenerteam for forbundsgruppen/landslaget. Jarle Pedersen og Janne Hänninen ble de nye trenerne som skulle utvikle de norske løperne. Laget besto av sprint/mellomdistanseløpere og allround/langdistanseløpere. I tillegg kom Sondre Skarli inn som trener for talentgruppen/landslaget sammen med Lasse Sætre.

Resultatmessig ble denne sesongen særdeles god. Totalt 13 medaljer i VM – 2 i senior og 11 i junior. Norge fikk en verdensmester i Håvard Bøkkø på 1500m i Inzell, samt at Sverre L. Pedersen ble verdensmester for junior sammenlagt i Seinäjoki. Sverre L. Pedersen ble også verdensmester for junior på 1500m og 5000m.

Håvard Bøkkø tok også sølv i VM allround i Calgary, samt seier og ny norsk rekord på 10000m. Norge vant WC sammenlagt på lagtempo for senior menn, samt at Håvard Bøkkø ble nr. 2 i WC sammenlagt på 1500m. I tillegg fikk vi pallplasseringer i WC av to løpere som ikke har vært på pallen tidligere – Ida Njåtun (nr. 2 på 1500m) og Mikael F Larsen (nr. 3 på 1000m) – noe som var meget gledelig.



I VM junior tok Norge i tillegg til gullet også sølv og bronse sammenlagt med Simen S. Nilsen og Kristian Fredriksen. Disse to gutta tok også sølv (Kristian) og bronse (Simen) på 5000m, mens Håvard H. Lorentzen tok bronse på 1500m. På lagtempo for junior gutta ble det også sølv til Norge. Hege Bøkkø tok sølv på 1000m og bronse på 1500m. Sammenlagt i junior WC ble Håvard H. Lorentzen nr. 2 på 1500m og nr. 3 på 1000m, mens Kristian Fredriksen ble nr. 3 på langdistansene. Junior gutta ble også nr. 2 på lagtempo i WC sammenlagt.

I landskampene ble det også meget gode resultater, noe som viser at det gror meget godt i norsk hurtigløpsmiljø. Dette er meget lovende med tanke på det som skjer av internasjonale oppgaver i fremtiden, og man bør kunne opprettholde målsettinger som er satt fremover med tanke på OL 2014 og 2018.

Region/krets/klubb

Etter sesongen 2009/2010 ble det bestemt at man ønsket en trenerpool i tillegg til trenerseminarene. Trenerpool skulle bestå av trenere som hadde løpere på forbundsgruppene, slik at man kunne ha en tettere dialog med disse og mulighet for bedre oppfølging mot den enkelte løper.

Det ble i sesongen avholdt 3 trenerpoolmøter (2. juni, 21. juli og 29. september) og 2 trenerseminarer (5. august og 17. desember).

3. Breddeidrett

a) Organisering

Tingperioden 2009-2011 har vært en svært travel og spennende periode for breddeutvalget. Oppgavene har vært mange og krevende, noe som har ført til at selve utvalget har vokst i perioden. Flere ressurspersoner er blitt knyttet til breddearbeidet. Utvalget har i perioden bestått av:

- Erland Kroken (leder)
- Anita Thorenfeldt Selmer
- Roald Farestveit
- Bjørn Ove Indrøy
- Siv Iren Stormoan Andersson
- Morten Henriksen (ansvar inline)
- Morten Staubo (ansvar shorttrack)
- Espen Riktor (ansvar langløp)
- Mona Norhaug Faleide (ressurs jenteløftet)
- Camilla Farestveit (ressurs jenteløftet)
- Lasse Sætre, forbundskontoret

b) Arbeidsform

Breddeutvalget har hatt 6 møter i løpet av tingperioden. Her har foruten utvalgets faste Breddeutvalget har hatt seks møter i perioden. I tillegg har det vært gjennomført en rekke mindre møter og arbeidsmøter i gruppene. Telefonmøter er benyttet mye.

Ressursgrupper

Breddeutvalget har opprettet flere ressursgrupper som i perioden har jobbet med spesielle oppgaver. NSF strategiplan for 2009-2011 har definert disse oppgavene. Gruppene



har hatt egne møter, jevnlig kontakt og tett dialog og oppfølging med breddeutvalget ellers. Denne formen å jobbe på har vært vellykket i perioden. Med en slik arbeidsform har vi fått engasjert flere, fått involvert og inkludert alle i de mange og spennende oppgavene utvalget står overfor.

c) Breddeområdets hovedmål i perioden

- Rekruttere nye skøyteløpere (15% årlig) gjennom å stimulere til aktivitetsfremmende tiltak rettet mot ulike aldersgrupper, geografiske områder, grener, kjønn, funksjonshemninger.
- Etablere flere nye klubber
- Bedre samarbeid med barnehager og skoler
- Utdanne trenere på alle nivåer
- Øke inlineaktiviteten
- Øke langløpsaktiviteten
- Tilrettelegge informasjonsverktøy knyttet til
 - o Oppstart og drift av skøyteklubber
 - o Rekruttering av utøvere, ledere og trenere
 - o Utdannelse av ledere og trenere
 - o Koordinering av fellesarrangement og generelle tiltak
- Frie merker og statuetter
- Synliggjøre barn/breddearbeid internt og eksternt i organisasjonen
- Forvaltning av sentraliserte økonomiske støtteordninger som faller inn under breddeområdet

d) Gjennomførte tiltak i perioden 2007-2009

Bøkkoløpet

Rekrutteringstiltaket "Bøkkoløpet" er blitt arrangert begge sesongene i perioden. Ideen ble lansert foran 2009-2010 sesongen. Flere tusen ikke-aktive løpere har fått prøve seg på skøyteløp i regi av klubbene. NSF har tilrettelagt med en egen arrangementspakke med diplomer og buttons. I tillegg har breddeutvalget sørget for tett oppfølging og informasjon via NSF's nettsider. Målsetningen er at klubbene skal benytte "Bøkkoløpet" som et godt virkemiddel i rekrutteringsarbeidet. Takk til Håvard Bøkkø som har "lånt" bort navnet sitt til dette tiltaket, og en spesiell takk til Norway Supporter Team som har stilt opp med en gavesjekk pålydende kr 10 000,- til den klubben som har hatt flest deltakere begge disse sesongene. Første sesong fikk Bergen Skøyteklubb denne sjekken, mens årets sesong er det Asker Skøyteklubb som mottar gavesjekken.

Resultat 2009-2010: 16 arrangørklubber – 1836 deltagere.

Resultat 2010-2011: 16 arrangørklubber – 3808 deltagere.

I tillegg til nye rekrutterer på skøytebanene har arrangørene oppnådd mye medieomtale og PR både nasjonalt og lokalt. Økningen i antall deltakere år 2 er formidabel, og nesten 4000 skøyteløpere sesongen 2010-2011 er svært hyggelig. Vi vil spesielt trekke frem IL Bratt fra Kristiansund som arrangerte fem Bøkkoløp sesongen 2010-2011 med totalt stor deltakelse.

KKD-midler

NSF's klubber og kretser kan søke på KKD post 3-midler til Norges Idrettsforbund. Søkeinformasjon er blitt lagt ut via NSF's nettsider med frister og beskrivelser. Tildelingene er etter de retningslinjer og rammer som NIF har satt.

For 2009-2010-sesongen søkte 22 klubber. Den totale tildelingen ble på 700 000 kroner. Kr 100 000 av dette var øremerket aktivitet for funksjonshemmede og integrering. For sesongen 2010-2011 søkte 26 klubber. Den totale tildelingen ble på 725 000 kroner. Kr 125 000 av dette var øremerket aktivitet for funksjonshemmede og integrering.

Inline

Inlineutvalget har i perioden bestått av: Morten Henriksen, Geithus IL (Leder) Terje Sørli, Sandefjord SK, Stein Ragnar Pünther, Aktiv SK, Gunnar Lødding, Tromsø SK, Gøran Tallroth, Hareid IL

Det har vært jobbet godt i gruppa og man har fått på beina en egen web-side med inlineinformasjon, gjennomført NorgesCup i 2010 bestående av tre løp, Geihus, Tromsø og Sandefjord. I tillegg har norske inlineutøvere begynt å vise muskler internasjonalt, både på elite- og fitnessnivå. Sportslig sett var Tormod Bjørnetun Haugens to løp i German Inline Cup i 2010 toppen, hvor han var med tetpulja i eliteklassen helt inn begge ganger. Like etter fulgte lagkameratene fra Sandefjord på rad og rekke. Vi har her en unik stamme med inlineutøvere, som holder topp internasjonal klasse. Det vi mangler foreløpig er erfaring i å gå som et lag, noe som trengs dersom man ønsker å gå helt til topps i disse løpene. For 2011 vil eliteutøverne våre delta i flere løp i utlandet, og EM i Nederland er årets mål.

På fitnesssiden ser vi at den aller største delen av utøverne er uorganiserte. Det vi også kan observere, er at det er en god del norske deltakere i større inlineløp, som for eksempel Berlin Marathon, som samlet drøyt femti nordmenn i klassene 30 år og oppover. Dette er nok bare toppen av isfjellet, og vi mener det ligger et betydelig medlemspotensial i å organisere inlineutøvere gjennom eksisterende eller nye klubber. Dette er et arbeid vi mener det vil være naturlig å fokusere på i kommende perioder. Et annet område som opptar oss, er anleggssiden, hvor vi i samarbeid med anleggskomiteen ønsker å finne fram til enkle, men gode konsepter for kombinasjonsanlegg beregnet på rekruttering på is og inline.

Kortbane

Ansvarlig i breddeutvalget: Morten Staubo. Ressurspersoner i tillegg har vært Gisle Tverland, Frode Eidsmo, Bjørn Ruud, Christian Fæste, Gisle Elvebakken, Bjørnar Elgetun, Tore Klevstuen, Arne Petter Smedstad, Leif Arne Spidsberg
Ressursgruppa for kortbane ble etablert senhøsten 2009. Det har vært sterk økning i aktivitetene rundt kortbane i perioden med spesielt utgangspunkt i hovedstaden, Asker og i Trondheim. En av årsakene har vært at hurtigløpere i større grad nå bruker kortbane i sin trening utenom sesongen.

I Trondheim er Trondheim Kortbaneklubb etablert og i gang med aktivitet. I Oslo har OSK vært en foregangsklubb og tilrettelagt og gjennomført treningstilbud og halltilgang. OSK arrangerte KM i hurtigløp hvor bl.a. rekrutt- og 10-års klassen gikk sine distanser på kortbane på indre bane av Frogner Stadion. Det samme ble gjennomført under Siste Indre. Kortbane er en fin tilnærming av skøytesporten for våre yngste utøvere. Utfordringene for grenen er i hovedsak knyttet til å skape nye miljøer, utdanne trenere og ledere, tilgang i ishaller og det å ha nok beskyttelsesmatter. En langsiktig oppgave for ressursgruppa er å få til en egen nettside.

d) Langløp, mosjon - rapport fra langløpsutvalget 2009/10 og 2010/11
Langløpsutvalget i NSF har som oppgave å tilrettelegge rammeverk og tjenester i forbindelse med organisering av langløpsaktiviteter. Utvalget fører også løps- og merkestatistikker. De faktiske arrangementene er i klubb- eller krets-regi.

LLU har i perioden forvaltet disse oppgavene

- Vedlikehold av langløpsinformasjon på NSF sine nettsider
- Utarbeidet og vedlikeholdt elektronisk skjema for registrering av løp og bestilling av langløpsmerker og statuetter
- Elektronisk skjema for innmelding av langløp til terminliste er utarbeidet
- Oppdatering av statistikk over løpere med oppnådd gullmerkekrav
- Oppdatering av statistikk over sesongens løpere rangert etter registrert totaldistanse
- Koordinering av bestilling, produksjon og utsendelse av merker og statuetter

Aktivitet

NSF ser positivt på den stadig økende interessen for mosjonsløp på skøyter. Stadig flere grupper har tatt i bruk skøyter som vintertrening, og en bedring i tilgangen på gode mosjonsskøyter (klappskøyter med høy sko) har gjort det enklere for nye løpere å komme i gang. I løpet av tingperioden har antall starter i terminfestede løp økt fra ca 1600 til over 2600, en økning på vel 60%. Samtidig er antall kilometer gått i terminfestede langløp øket fra ca 16000 til over 36000 altså mer enn 120 % økning.

Foruten at flere klubber nå arrangerer egne karuselløp og enkeltløp på 400m bane, kan vi også glede oss over den meget spennende nyskapningen ”Norwegian Skating Festival”. Dette er det første store innsjøløpet med en profesjonell arrangørstab i Norge på flere tiår. Testløpet i 2010 trakk 150 deltagere både fra inn og utland, og i år var det over 350 fullførende løpere på tross av vanskelige isforhold, flytting av startsted og streng kulde. Potensialet for et slikt løp er enormt, og vi håper arrangørstaben vil fortsette å utvikle og foredle konseptet sitt. Fyltig informasjon om arrangementet finnes på www.norwegianskatingfestival.no.

Idéer og utsikter

Vi ser at løp på innsjø er noe som fenger publikum. Stavanger hadde en voldsom tilstrømming til sitt spontanløp på Stokkavatnet i 2010, og løpet på Mjøsa er blitt en suksess etter kun to arrangement. Vi tror tiden er gunstig for å utvide tilbudet til avanserte mosjonister som vi finner i Birkebeinerrennet og -rittet. Dette vil kunne gi skøytesporten et velfortjent løft i anerkjennelse og interesse blant folk flest. Forslag som bør vurderes til forbundets handlingsplan er:

- Etablering av langdistansecup 3 – 4 løp på 50 – 200 km, gjerne på sjøis/innsjøis
- Kilometerkonkurranse med gavepremier fra sponsorer – Innrapporterte km/ sesong
- Arrangørkonkurranse, flest deltakere/kilometer, enkeltløp / karuselløp
- Offisielle lisensieringsordninger som er tilpasset arrangementsformen (engangslisens, mosjonistlisens)

Oppslutningen om våre langløp viser en stadig stigende tendens. Her er tallene fra de tre siste sesongene:

| Sesong | Antall startende | Totalt km-antall |
|-----------|------------------|------------------|
| 2008/2009 | 1613 | 16 023 |
| 2009/2010 | 2118 | 28 247 |
| 2010/2011 | 2617 | 35 307 |

e) Utdanning

Trenerseminar kunsløp - ISU Nordic development 2010-2014

NSF gjorde i starten av 2010 et uttak av seks utøvere og seks trenere til ISU Nordic Development Project 2010-2014. Prosjektet, som er støttet av ISU, har som formål å utvikle talentfulle kunsløpere, trenere og dommere, fra Finland, Sverige, Danmark, Island, Estland og Norge med målsetning om å nå internasjonalt nivå. I løpet av 2010 er to samlinger i Finland gjennomført. Klubbene har også bidratt med betydelige beløp for å få til dette tilbudet.

I november 2010 ble det arrangert et vellykket trenerseminar i Bærums ishall hvor kunsløpstrenere fra hele landet deltok for å ta del i kompetanseoverføringen fra ISU prosjektet. Her ble blant annet temaene treningsplanlegging, kosthold og treningsfilosofier tatt opp.

ISU-prosjektet skal videreføres neste sesong. Norge får delta med ytterligere en trener og en utøver i den kommende sesongen. Dette kompetanseprosjektet er et viktig satsningsområde i de kommende år.

Kunsløp - vårsamling med Virpi Hortana

I april 2010 og april 2011 er det gjennomført vårsamling i Bærum for norske trenere under ledelse av den finske topptreneren Virpi Hortana. I tillegg til trenere fra hele landet var forbundsgruppeløperne også invitert. I 2010 ble arrangementet gjennomført i Bærum ishall, og i 2011 deltok 23 trenere og 16 løpere i tillegg til forbundsløperne. Disse vårsamlingene er blitt et viktig kompetanseoverføringssted.

Trener 1 kurs

Bjugn/Ørland SK gjennomførte i løpet av 2010 ett trener 1 kurs for 9 hurtigløpstrenere og 2 kunsløpstrenere.

Hurtigløp – diverse trenerseminarer, møter

Trenere i hurtigløp har gjennom sesongene 2009-2010 og 2010-2011 hatt flere arenaer å møtes på. Det har vært avholdt flere uformelle og formelle seminarer og treff. Sportssjefen har blant annet invitert klubbtrenerne til forbundslagsløperne til en trenerpool. Gruppen er blitt invitert til flere møter og treff. Likså har det vært invitert til trenermøte i forbindelse med sommerisen på Hamar i august.

f) Prosjekt Jenteløftet

Ansvar i breddeutvalget: Erland Kroken og Mona Norhaug Faleide. Jenteløftet ble lansert under LM i Fosenhallen februar 2010. Bakgrunnen for initiativet var felles oppfatning av flere tydelige tynne jenteårsklasser og et ønske om å sette fokus på å få økt jenterekuttering, beholde jentene og den langsiktige satsningen på å få flere jenter i toppen. Første tiltak var et spørreskjema som ble delt ut under LM og lagt ut på NSF-nettet.



Innspillene var mange og fine. Det er tydelig et stort engasjement og vilje til å gjøre noe for jenter i skøytesporten.

Videre ble det igangsatt et lokalt initiativ ledet av leder av Buskerud skøytekrets, Mona Norhaug Faleide, hvor ideer og tiltak til spesielt samlinger ble nedfelt. Sammen med dedikerte ansvarlige i breddeutvalget har dette nå blitt en stor ressursgruppe som jobber mot felles mål – om å få flere jenter på skøytebanen, beholde dem, og fokus på den langsiktige satsningen om å få flere i toppen. Oppgavene er mangesidige og ikke så rent lite kompliserte. Prosjektet er nå blitt en løpende prosess, hvor neste steg blir å få forankret prosjektet i NSF's strategiplan for den nye perioden. En foreløpig strategiplan er skissert, denne må tilpasses den nye. Overskriftene som det jobbes etter: rekruttering/bredde, kompetanse og miljø/organisasjon.

Følgende tiltak er gjennomført i perioden:

- Mai 2010: Seminar på Toppidrettsenteret for trenere, ledere og utøvere, hvor blant annet Marit Breivik holdt foredrag, og Arne Skuterud og Edel Therese Høiseth foreleste.
- Februar 2011: Seminar og samling på Gol. Foredrag av Sunn Jenteidrett, foredrag av Arne Skuterud, og i tillegg holdt Edel T. Høiseth foredrag og gjennomførte gruppearbeider.
- Foreløpig strategi er nedfelt.

Det jobbes videre med en samling for jenter i Vestfold juni 2011, samt tilrettelegge flere aktiviteter i den kommende perioden.

Ressursgruppa for jenteløftet har vært stor og involverer mange:

- Mona Norhaug Faleide, leder Buskerud skøytekrets
- Erland Kroken, breddeansvarlig i styret
- Roald Farestveit, breddeutvalget
- Camilla Farestveit, Bergen SK
- Tine Kjøpke, Asker SK
- Anita T Selmer, breddeutvalget
- Anna Pushkova, OSK
- Arne Skuterud, Geithus IL
- Edel T. Høiseth, Geithus IL
- Reidun Bøkkø, Hol IL
- Kjell Almønning, TT
- Knut Hellem, Bjugn/Ørland SK
- Harald van der Horst, TT
- Mari Hemmer, ASK

Prosjektet videreføres i den kommende perioden.

g) Sommeris på Hamar

I august 2009 og 2010 er det blitt avholdt sommersamling på is for yngre utøvere i Vikingskipet. Hele 52 utøvere deltok på sommersamlingen i 2010, mens 35 utøvere deltok året før. I 2010 deltok blant annet landslagsløperne til stor begeistring som trenere på en av isøktene. Sommersamlingene er blitt en fin tradisjon for yngre utøvere og en viktig inspirasjonskilde i treningsarbeidet.



h) Viktige satsningsområder

Breddeutvalget har satset bredt i perioden som ligger bak oss. Mange og store prosjekter er igangsatt, og de fleste skal videreføres.

Rekruttering

Det aller viktigste er å få mange til velge vår idrett, uansett gren. En utfordrende oppgave i en tid hvor barn og unge har det bredeste fritidstilbudet noen generasjon har hatt før. "Konkurransen" mellom idrettsgrenene er stor. Skøytesporten må fremstå enda tydeligere som en attraktiv idrett. Med stor bredde legges grunnlaget for å få flere i toppen. Mange klubber gjør en formidabel jobb med rekrutteringen. Kunstløp sliter med halltid. Flere kunstløpsklubber opplever voldsom tilslutning til skøyteskolene. Utfordringene er store med å få de unge med videre. Å utdanne flere trenere og ledere er en sentral oppgave på alle nivåer. På hurtigløp er det også mange klubber som gjør en kjempeinnsats for å få med flere unge. Utfordringene er på mange måter de samme som på kunstløp: trenere, ledere og anleggstilgang. Inline og kortbane er fine grener for unge utøvere å begynne med.

Det er geografiske områder i landet som tidligere hadde skøyteaktivitet, hvor det ikke er noe i dag. Dette er viktige områder å få i gang igjen. Det er derfor en oppgave å finne miljøene og folkene som ønsker å drive skøyteidrett og klubb slike steder og støtte om dem.

Utdanning.

Breddeutvalget har sett at i perioden som ligger bak oss er utdanning av trenere og ledere en oppgave som må prioriteres i den kommende tingperioden. Som i rekruttering, hvor vi nå har målbare aktiviteter (ref. Bøkkoløpet og andre, f.eks. skoleløp), er målsetningen å utvikle et systematisk utdanningsprogram.

Baner og anlegg

Uten tilgang til baner og anlegg kan vi ikke få drevet vår idrett. Breddeutvalget vil derfor sammen med anleggsutvalget jobbe sammen i kommende periode i et prosjekt rettet mot rekruttering og næranlegg. De første møtene hvor bredde og anlegg har vært sammen, er gjennomført i perioden.

Kortbane og inline

Arbeidet med inline og kortbane er godt i gang i perioden som ligger bak oss. Slik breddeutvalget ser det, er det viktig at disse grenene vokser videre. Mye tyder også på at skal disse grene vokse videre, må utviklingen skje hos nye klubber og lag. Miljøet må vokse av seg selv med kompetansestøtte fra NSF.

4. Teknisk Komite Kunstløp (TKK) 2009-2011

Komiteen har i perioden bestått av:

- Lise Røsto Jensen – tingvalgt leder
- Ruth Charlotte Wessel Ludeña – tingvalgt personlig varamedlem til juni 2010
- Jeanette Skarstein- overtok som personlig varamedlem med lovkomiteen og styrets godkjenning i august 2010

TKK har i perioden hatt med seg følgende ressurspersoner:

DUK (Dommerutvalget Kunstløp):

- Vibeke Morken (leder)
- Jeanette Skarstein
- Hege Røsto Jensen

Teknisk support bedømmingsystemet:

- Helge Kastet

Arrangement support:

- Reidun Vikan

Support regelendringer:

- Berit Steigedal
- Marek Chrolenko

a) Generelt

TK har hatt 15 møter med ressurspersoner i løpet av perioden. Mye av kommunikasjonen har foregått på mail og telefon. I sesongen 2009-2010 var det mye arbeid med forberedelsene til Nordics 2010. TK deltok på 6 møter som styrets representant.

b) Ny personlig vara, teknisk kunstløp

Ruth-Charlotte Wessel Ludeña satt som vara teknisk ansvarlig kunstløp fra 2009 til juni 2010, men gikk i juni 2010 over til jobben som sportskoordinator for kunstløp. Hun ble derfor erstattet i NSF's styre av Jeanette Skarstein i august 2010. Skarstein er dommer, og sitter også i dommerutvalget kunstløp. NSF's styre mente det var hensiktsmessig å erstatte Ludeña resten av tingperioden. Lovkomiteen var involvert i prosessen og støttet utnevning av nytt personlig varamedlem.

c) Papirversjonen

BSK (Bærum Skøyteklubb) har blitt kurset og er godkjent som ny arrangørklubb. Den har arrangert to stevner i perioden. Følgende klubber har arrangert stevner i papirversjonen i perioden: OSK, TSK, BKK, SIL, AKK, TT, SSK, RKK, SKK, BSK og OI. Papirversjonen har fungert godt, men det er hele tiden utfordringer da mye testes manuelt i denne versjonen. Det er mange muligheter for tastefeil. Dette har vært tilfelle ved enkelte anledninger i perioden. Det har blitt gjort innskjerping på sjekking av resultater manuelt etter stevneslutt. Det er også satt 24-timers frist for justering av tastefeil i resultater.

d) Elektronisk versjon

Følgende klubber har arrangert stevner i elektronisk versjon: OSK, TSK, BKK, SIL, AKK og TT. Helge Kastet har vært teknisk support for det elektroniske utstyret, sørget for reparasjoner og nødvendige innkjøp. En del av utstyret har blitt reparert og erstattet med nytt i perioden. Det ble gjort store oppgraderinger før Nordics, samt høsten 2010.

Det er store kostnader mht transport av utstyr og vedlikehold. Utstyret har ikke fungert tilfredsstillende for alle arrangører. Før neste sesong må rutinene mellom de ulike stevnene endres noe. Bedre opplæring i klubbene er også en nødvendighet. Det er behov for oppdateringskurs for arrangørklubbene på det elektroniske systemet.

En ressursgruppe er nedsatt for å utarbeide en database for elementskjema. Den er bestående av Pål Dahle, Ragnar Askeland og David Rasmuss. Dette vil lette jobben til arrangør betraktelig. Løperne sender inn elementskjema i starten av sesongen og kan endres underveis i sesongen. Klubbene skal da kunne laste ned skjema fra disse sidene.

e) 15+

De siste to sesongene har det vært få deltagere i klassen 15+. Det ble i etterkant av sesongen laget en spørreundersøkelse for å kartlegge årsaken til frafallet blant løperne, hva som kan gjøres for å beholde disse utøverne, samt å kunne tilpasse NSF's konkurransetilbud bedre. Vi anmodet klubbene til å sende spørreundersøkelsen til alle født før 01. 01. 1997, både aktive konkurranseløpere og løpere som har sluttet de tre siste årene. Reglementet ble evaluert etter sesongen 2010-2011, og i lys av tilbakemeldingene fra spørreundersøkelsen, samt nytt Novice-reglement fra ISU, besluttet TKK/DUK å endre reglene/klassebetegnelsen.

f) Klubboverganger

Det er etter søknad godkjent 15 klubboverganger i perioden. Flere av søknadene er innkommet midt i sesongen, hvilket er en spesiell utfordring.

g) Klubbdeltagelse utenfor Norge

Før sesongen 2009-2010 åpnet vi for at det var opp til klubbene å bestemme hvilke løpere som kunne representere klubb i utlandet. NSF's kriterier er nå veiledende. TK har oppfordret klubbene til å følge veil. uttakskriterier, disse har i stor grad blitt fulgt, men det har også enkeltvis vært store avvik på løperens nivå vs. veil. uttakskriterier. TKK vil derfor igjen henstille til klubbene å følge de veil. uttakskriteriene før neste sesong.

NSF har registrert følgende utenlandsdeltakelse i perioden:

- Høsten 2009 sendte 6 klubber løpere til 3 ulike internasjonale klubbstevner.
- Våren 2010 var 7 klubber representert i 3 internasjonale klubbstevner.
- Høsten 2010 sendte 6 klubber ut løpere til 4 internasjonale klubbstevner.
- Våren 2011 var 6 klubber representert i hele 8 ulike internasjonale klubbstevner

h) Terminliste

Klubbene har sendt inn sine ønsker etter at terminlisten er fastsatt sentralt. Det har de siste to sesongene ikke vært noe problem å finne arrangører til stevnene, og vi har stort sett også klart å dekke opp behovet for dommere, spesialister og kontrollere. Ved to anledninger har vi måttet hente inn spesialist fra utlandet. I NM-LM 2011 måtte vi hente kontroller fra utlandet pga. sykdom i panelet. Vi har de to siste sesongene satt opp forslag til terminliste tidligere enn før (begynnelsen av mars) slik at klubbene har bedre tid mht. å søke istid.

i) Internasjonale arrangement

NSF m/ AKK arrangerte Nordics i Askerhallen 4.-7. februar 2010. Da vi fikk avslag på ISU- søknad om JGP i Norge i 2009, har vi ikke søkt igjen både pga. den økonomiske situasjonen og begrenset tilgang på nok ressurspersoner som vil være nødvendig ved et ISU- arrangement

j) Resultatpublisering

Dette har ikke vært tilfredsstillende fra NSF's side. Resultatpublisering har foregått på klubbens hjemmesider de siste sesongene. Det er nå laget en egen resultatside hvor nasjonale resultater vil bli publisert fra neste sesong av. Klubbene vil selv få tilgang til siden og publisere direkte rett etter stevneslutt. Resultater fra 2011 er nå publisert på siden. Det er Pål Dahle som har bistått arbeidet med nettsiden

k) Tester

Mars 2010: Teknisk ansvarlig kunstløp besluttet sammen med Dommerutvalget å endre spesielle bestemmelser § 15 og § 17, punkt 3 og 4 som omhandler tester.

Testene 1-3 beholdes, men de resterende testene ble fjernet fra sesongen 2010-2011. Det betyr at kriteriene for å stille i NM/LM ble endret. Det samme kvotesystemet ble videreført. Istedenfor test var det en minimumsgrense mht. oppnådde poeng for å stille i NM-LM. Løpere som ønsker å kvalifisere seg til NM/LM måtte delta i minst ett stevne i høstsesongen før mesterskapet. Tidligere bestått test erstatter ikke oppnådde poeng. Hvis en løper pga. sykdom/skade ikke kan stille i stevner i høstsesongen, kan løperen søke om dispensasjon. Foregående sesongs resultater vil da bli vurdert. Sykdom/skade må dokumenteres med legeerklæring. Poenggrensene ble evaluert etter sesongen 2010-11 og justert.

Bakgrunnen for endringene var et ønske om at kvalifiseringen til NM/LM skal være mer helhetlig og ikke styrt av enkeltelementer. Slik det har vært, kunne i prinsippet små feil spolere en NM/LM-deltakelse

l) Dommerkurs/spesialistkurs

Det har ikke vært arrangert nybegnnerkurs for dommere i perioden, men flere dommere har vært under opplæring (aspiranter). Årsaken til at det ikke er avholdt dommerkurs er at vi pr. i dag har nok dommere til å dekke opp stevner i Norge. Det er derimot kontrollere og spesialister vi har behov for. Det er utdannet spesialister, både nasjonalt og internasjonalt, samt kontrollere internasjonalt i perioden (se neste punkt)

Det har vært årlige oppdateringskurs for allerede etablerte dommere, kontrollere og spesialister.

m) Opprykk dommere, spesialister og kontrollere i perioden 2009-2011

2009 :

Godkjenning dommer: Barbara Wasson Lillehaug, Sara Nilsen (nivå 1)

Ruth Charlotte Wessel Ludeña- ISU spesialisteksamen

Mona Adolfsen- ISU kontrollereksamen

Line Kaldestad- Internasjonal spesialisteksamen

Opprykk dommere: Hege Mossige (nivå 6)

2010:

Godkjenning: Elin Andsnes (nivå 1)

Opprykk dommere: Mona Adolfsen - ISU mesterskapsoverdommer (nivå 10)

Lise Røsto Jensen - ISU mesterskapsdommer (nivå 9)

Espen Røtterud Runås - nasjonal mesterskapsdommer (nivå 5)

Barbara Wasson Lillehaug - nasjonal dommer t.o.m. novice (nivå 2)

Opprykk spesialister: Marianne Aarnes - alle klasser

Anita Selmer - alle klasser

2011:

Godkjenning: Marte Sjaastad (nivå 1)

Opprykk dommere: Lise Røsto Jensen -internasjonal overdommer (nivå 9)

Hege Røsto Jensen og Cathrine Wessel -internasjonal dommer (nivå 7)

Barbara Wasson Lillehaug - nasjonal dommer alle klasser (nivå 3)

Sara Nilsen - nasjonal dommer t.o.m. novice (nivå 2)

n) Internasjonal påvirkning

Som referert over deltok Lise Røsto Jensen sammen med Vibecke Sørensen og Knut Ludahl på ISU- kongressen 2010.

TK var representert på nordisk møte i februar 2010 og 2011. Her ble reglementet for Nordics justert og evt. nye forslag til ISUs kongress i 2010 og 2012 diskutert. Det ble også avholdt et møte om ISUs Development project under Nordics 2011. Ruth Charlotte Wessel Ludeña og Line Kaldestad deltok

o) Internasjonal representasjon dommere/teknisk panel

2009-2010:

26.-29. august, JGP-Budapest, Ungarn- Marja Salonen Pettersen

9.-12. september: JGP, Torun, Polen- Mona Adolfsen (invitert)

30.september-4.oktober, JGP, Dresden, Tyskland - Kari Anne Olsen

07.-11. oktober- JGP, Zagreb, Kroatia- Lise Røsto Jensen

04.-08. november, Coupe de Nice, Nice, Frankrike- Ellen Merete Amble

09.-12. november, Skate Celje, Slovenia- Kari Anne Olsen

20.-22. november, Warszawa Cup, Polen - Mona Adolfsen (invitert)

4.-6. februar, Nordisk, Asker.

Dommere: Marit Kvindesland, Ellen Merete Amble, Marja Salonen Pettersen

Kontroller/overdommer: Mona Adolfsen, Kari Anne Olsen

Spesialist: Ruth Charlotte Wessel Ludeña, Line Kaldestad

1.-4. april, Triglav Trophy, Jesenice, Slovenia- Lise Røsto Jensen

2010-2011:

15.-19.september, JGP, Graz, Østerrike, Lise Røsto Jensen

29. september - 3.oktober, JGP, Sheffield, England – Marja Salonen Petersen

6.-10. oktober, JGP, Dresden, Tyskland - Kari Anne Olsen. Mona Adolfsen (invitert)

13.-17. oktober, Coupe de Nice, Frankrike- Line Kaldestad (invitert)

13.-17. oktober, Ostrava, Tsjekia- Ruth Charlotte Wessel Ludeña (invitert)

9.-14.november, Ice Challenge Graz, Østerrike, Mona Adolfsen

18.-21. november, Warsaw Cup, Warszawa, Polen – Mona Adolfsen (invitert)

3.-6. februar, Nordics, København, Danmark - Kontroller: Kari Anne Olsen. Dommere: Lise Røsto Jensen og Ellen Merete Amble. Spesialister: Ruth Charlotte Wessel Ludeña og Line Kaldestad
15.-20. februar, Four Continents, Taipei City, Taiwan- Mona Adolfsen
1.- 3.april, Gardena Spring Trophy, Selva Val Gardena, Italia- Lise Røsto Jensen

p) Kurs/seminarer

Internasjonale seminar/kurs:

Juli 2009: Frankfurt, ISU-seminar

- Lise Røsto Jensen- komponentseminar
- Ruth Charlotte Wessel Ludeña - ISU spesialisteksamen
- Mona Adolfsen - ISU kontrollereksamen
- Line Kaldestad- Internasjonal spesialisteksamen

April 2010: Berlin, ISU-parløpseminar

- Lise Røsto Jensen

September 2010: Eindhoven, ISU-dommerseminar

- Kari Anne Olsen
- Ellen Merete Amble

September 2010: Oberstdorf, ISU-eksamen

- Lise Røsto Jensen

April 2011: Milano, ISU-dommerseminar

- Hege Røsto Jensen
- Cathrine Wessel

Nasjonale seminar/kurs:

September 2009: Dommerseminar m/ Mika Saarelainen, Oslo.

- 10 dommere deltok

Juni 2010: Spesialist/kontrollerseminar

- 9 spesialister/kontrollere deltok

September 2010: Dommerseminar -komponenter

- 14 dommere deltok

5. Teknisk Komite Hurtigløp (TKH) 2009-2011

a) Organisasjon

Organisering Teknisk Hurtigløp (TH)

Ansvarlig (leder) TH: Knut Ludahl
Vara TH: Erik Øsmundset

Leder TH har innenfor sitt arbeids- og ansvarsområde knyttet til seg følgende:

Ressursgruppe/Teknisk komité hurtigløp (TKH):

- Trond Eng
- Arild Gjerde
- Erik Julsrud
- Tore B. Ramton (fram til sin død 20.09.2010)
- Magne Teigen
- Marcel Lesche Vanberg
- Erik Øsmundset

I tillegg har leder TH oppnevnt følgende utvalg/personer innenfor respektive ansvarsområder:

Dommerutvalg hurtigløp (DUH):

- Erik Øsmundset, leder
- Tore B. Ramton (fram til sin død 20.09.2010)
- Marcel Lesche Vanberg
- Erik Julsrud (fra og med 05.10.2010 etter Tore B. Ramton)

Utvalg for elektronisk tidtaking:

- Per Ødegaard, leder
- Magnar Kjexrud
- Knut Juvdal
- Roald Sylta
- Tor-Kristian Steffenakk

Statistikkgruppe (SG):

- Magne Teigen, leder
- Trond Eng
- Arild Gjerde
- Thorleiv Teigen
- Georg Wiig

Ressursperson kortbaneløp:

- Stein Andersen

Ressursperson veteranskøyteløp:

- Sven-Åge Svensson

Ressursperson ispigging:

- Sara Hemmer

Møtevirksomhet

TKH har i perioden fra tinget i juni 2009 avholdt 2 oppsummeringsmøter. Totalt er 49 saker behandlet og protokollført. Komiteen har videreført fra tidligere sin svært gode, nære og effektive samarbeidsform. I tillegg til de mer formelle møtene brukes telefonen flittig, og TKH følger opp sakene ved hjelp av e-post og NSF's hjemmeside.

Av saker som er behandlet i denne perioden, vil TKH fremheve:

1. Terminlister tilpasset toppidretts aktivitetsplaner/uttakskriterier til internasjonal representasjon og til internasjonalt terminfestede konkurranser
2. Justering av Norgescup-reglementet
3. Justering av regler for NM enkeltdistanser
4. Søknader/henvendelser om dispensasjon for løpsdeltakelse
5. Forslag til ISU-kongressen og til Europeisk Hurtigløpskonferanse
6. Oversettelse av ISUs oppdaterte hurtigløpsreglement
7. Rådgivning ifm bygging av Sørmarka Arena

Måloppnåelse

I forhold til strategi- og handlingsplan har TKH i det alt vesentlige nådd målsetningen. Bare gjennomføring av planene om nasjonal opplæring er mangelfull, noe som bl.a. skyldes liten oppslutning i kretser/klubber. Se for øvrig beretningen fra DUH nedenfor.

Det kan ellers tilføyes at TH var en av forbundets representanter ved ISU-kongressen i Barcelona i 2010, og at TKH har deltatt på Europeisk Hurtigløpskonferanse i Tallinn i 2010 og i Brussel i 2011.

b) Dommerutvalg hurtigløp (DUH)

Utvalget har i perioden bestått av:

Leder: Erik Øsmundset

Medlemmer: Tore B. Ramton (fram til sin død 20.09.2010)

Marcel Lesche Vanberg

Erik Julsrud (fra og med 05.10.2010 etter Tore B. Ramton)

TKH oppnevnte for perioden et utvalg på tre personer, de samme som perioden før. Erik Julsrud kom med i utvalget fra 5.10.2010.

I løpet av toårsperioden er det avholdt årlige oppsummeringsmøter sammen med TKH samt at e-post og telefon er benyttet flittig i utvalgets arbeid. Medlemmene har også møttes i forbindelse med kurser og stevner

Kontakt med kretsene

DUH samarbeider tett med kretsenes autorisasjonsråd og arrangerer kurs i samarbeid med disse. Autorisasjonsrådene sender etter hver sesong innstilling til DUH på overdommere og startere for neste sesong, et system som fungerer ganske godt. I noen kretser fungerer ikke autorisasjonsrådene og besvarer ikke henvendelser.

Rapportering

DUH har gjennom rapportskjemaene som overdommere og teknisk delegerte sender inn, god oversikt over overdommeres og starteres aktivitet. TD-ene vurderer også arran-

gørene og gir TKH god oversikt over arrangørers kompetanse. Etter sesongslutt vurderer DUH lista over OD/ST og setter opp lista for nivå 1-3 for neste sesong.

Bruk av overdommere og startere

DUH foretar alle oppnevninger av OD/ST til NM, landskamper og Norges Cup. Etter vår vurdering et system som fungerer godt. Dette gir DUH mulighet til å gi OD/ST mer utfordrende oppgaver enn kun å være hos egen klubb, på egen bane.

Internasjonalt

Norge hadde sesongen 2009-10 tre ISU-overdommere: Knut Ludahl, Tore Bernt Ramton og Erik Øsmundset. I sesongen 2010-11 kom Knut Arthur Olsen og Svein Inge Strugstad inn på ISU-lista i stedet for Ludahl (gikk av for aldersgrensen) og Ramton (trakk seg av helsemessige årsaker).

Norge hadde sesongen 2009-10 tre ISU-startere: Trond Ratdal, Kai Rundgren og Marcel Lesche Vanberg. I sesongen 2010-11 gikk Rundgren og Vanberg ut av lista på grunn av aldersgrensa og ble erstattet av John Magne Eliassen og Ole Hermann Sørli. Norge har i tillegg på ISUs liste for sesongen 2010-11 23 internasjonale overdommere og 14 internasjonale startere.

ISU arrangerer kurs for ISU-overdommere og ISU-startere.

Høsten 2009 var Tore B. Ramton og Erik Øsmundset på work-shop i Berlin for ISU-overdommere fra Europa. Knut Ludahl ledet kurset.

Norges tre ISU-overdommere, samt Roar Eriksen og Bjørn Pettersen fra nivå 2, var høsten 2010 på kurs i Stockholm. Overdommerkurset ble ledet av tidligere ISU-overdommer Knut Ludahl.

Våre tre ISU-startere, samt John Magne Eliassen og Ole Hermann Sørli fra nivå 2, var i oktober 2009 på kurs i Kolomna, Russland. Kursleder var Marcel L. Vanberg. Det er viktig at vi overfor ISU signaliserer at vi har flere dyktige OD/ST, noe som har resultert i at flere på nivå 2 har fått oppgaver i World Cup.

ISU betrakter deltakelse på deres kurs som obligatorisk, og det er viktig at Norges fremste OD/ST er på plass.

Kurs/utdanning nasjonalt

DUH tar sikte på å avholde minst en samling for OD/ST hvert år. Disse ledes av våre DUH tar sikte på å avholde minst en samling for OD/ST hvert år. Disse ledes av våre ISU-overdommere og startere. Følgende samlinger er avholdt:

Oktober 2009: Oppfriskingskurs OD – Drammen med 24 deltakere

Oktober 2009: Oppfølgingskurs ST – Hamar/Vikingskipet i forbindelse med NC – 17 deltakere.

Oktober 2010: Oppfriskingskurs OD – Stavanger med 34 deltakere.

Oktober 2010: Oppfriskingskurs ST – Stavanger i forbindelse med NC – 15 deltakere,

Følgende kurs er avholdt:

Desember 2009 – ST-kurs Tromsø – 5 deltakere

Januar 2010 – ST-kurs Asker – 7 deltakere

Februar 2011 – ST-kurs Stavanger – 5 deltakere

Ingen OD-kurs er avholdt i perioden.

DUH oppdaterer løpende sine kompendier til OD- og ST-kursene, og tilbyr kretsene hjelp og kompendium til dommer/tidtakerkurs.

Diverse

DUH er TKHs faglige utvalg i regelsaker og besvarer spørsmål fra OD/ST og fra arrangører. Samarbeidet med OD/ST/TD og TKH har vært utmerket og det er gledelig at det har vært økonomi til å holde kurser etter oppsatt plan og oppnevne TD ved alle NM og så godt som alle NC.

DUH har et godt samarbeid med det svenske skøyteforbundet om OD/ST i Norges Cup/Sverige Cup/Scandinavian Cup. Vi har også bistått det svenske forbundet med OD (Vidar Skaar) til Vikingløpet i Sverige

Autorisasjoner 2010–2011

Overdommere: Jostein Aspelund reautorisert.
Startere: Sigurd Fredriksen reautorisert
Tommy Slettvoll reautorisert på nivå 2
Kai Rundgren reautorisert på nivå 3
Ari Børde Krøyer
Lillian Dahl Johansson
Kjetil Narum Bakken
Johannes M. Hofstra
Espen Haugli
Kenneth Brørby
Leiv M. Haugsgjerd

Internasjonale oppgaver

| | | |
|-----------------------|---------------------------------------|-----------------|
| Knut Ludahl: | OD WC kvinner | Berlin 2009 |
| | OD WC menn | Hamar 2009 |
| | OD WC kvinner | Heerenveen 2010 |
| | OD VM allr menn | Heerenveen 2010 |
| Tore Bernt Ramton: | Meldte forfall til to oppdrag 2009-10 | |
| Erik Øsmundset: | OD EM menn | Hamar 2010 |
| | OD OL kvinner | Vancouver 2010 |
| | OD WC menn | Heerenveen 2010 |
| | OD VM all r kvinner | Calgary 2011 |
| Knut Arthur Olsen: | Ass OD WC kvinner | Erfurt 2010 |
| | OD WC menn | Hamar 2010 |
| | Ass OD VM sprint menn | Heerenveen 2011 |
| Roar Eriksen: | Ass OD WC kvinner | Hamar 2009 |
| | Ass OD WC kvinner | Hamar 2010 |
| Svein Inge Strugstad: | Ass OD VM junior menn | Seinajöki 2011 |
| | Ass OD WC menn | Heerenveen 2011 |
| Bjørn Pettersen: | Ass OD WC junior kvinner | Zakopane 2010 |
| Kai Rundgren: | ST WC menn | Heerenveen 2010 |
| | ST EM kvinner | Hamar 2010 |
| Marcel L. Vanberg: | ST WC menn | Berlin 2009 |
| | ST VM allr menn | Heerenveen 2010 |
| John M. Eliassen: | ST WC menn | Hamar 2009 |
| | ST VM junior kvinner | Seinajöki 2011 |
| Trond Ratdal: | ST VM junior menn | Moskva 2010 |
| | ST WC menn | Hamar 2010 |
| | ST EM menn | Collalbo 2011 |



| | | |
|-------------------|--|--|
| Ole Hermann Sørli | ST WC kvinner ST WC kvinner ST WC junior kvinner | Hamar 2009 Berlin 2010 Groningen2011 |
| Tron Espeli: | TD WC1 TD WC5 TC rep OL TD WC1 TD WC6 TD WC7 TD WC finale TD VM all round | Berlin 2009 Salt Lake City 2009 Vancouver 2010 Heerenveen 2010 Moskva 2011 Salt Lake City 2011 Heerenveen 2011 Calgary 2011 |

Overdommere, startere og teknisk delegerte 2009–2010:

NM ENKELTDISTANSER VIKINGSKIPET, HAMAR. ARR: HEDMARK SKØYTEKRETS

ST: Ole Hermann Sørli og Marcel Vanberg.

OD: Roald Farestveit (M) og Knut Arthur Olsen (K), ass: Torbjørn Sæther.

TD: Tore Bernt Ramton.

NM SPRINT, VIKINGSKIPET, HAMAR. ARR: EIDSVOLD TURN SKØYTER

ST: Trond Ratdal (sr) og Ole Hermann Sørli (jr).

OD: Svein Inge Strugstad (sr) og Ivar Øsmundset (jr), ass: Olav Bakkestuen (sr) og Gunnar Knudsen (jr).

TD: Erik Julsrud.

VETERANMESTERSKAPET, ARENDAL. ARR: ARENDAL SK OG DØLEMO IL.

ST: Halvor Hamsdokka, Ferdinand Verheyleweghen og Inge Ramskjær.

OD: Vidar Skaar (M) og Harry Tverråen (K). Ass for hverandre.

NM ALL ROUND JUNIOR, BÅSTAD. ARR: BÅSTAD IL

ST: Tone Sørli (M) og Tom Johansson (K). Observatør: Ferdinand Verheyleweghen.

OD: Roar Eriksen (M) og Vidar Skaar (K). Ass: Kjell Rune Kristiansen.

TD: Knut Ludahl.

LM, FOSENHALLEN. ARR: BJUGN ØRLAND SK

ST: John Magne Eliassen, Arnt Åge Grande og Ole Hermann Sørli.

OD: Knut Arthur Olsen (M) og Roald Farestveit (K). Ass: Rune Wulvik (M) og Are Strickert (K).

TD: Erik Julsrud.

NM ALL ROUND, SENIOR, SLÅTTHAUG, BERGEN. ARR: FANA IL

ST: Jan Wiggo Oxholm (M) og John Egil Lilletvedt (K).

OD: Bjørn Pettersen (M) og Jan Lokshall (K). Ass: Carl Petter Leganger (M) og Bjørn Thømt (K).

TD: Knut Ludahl.

8TH MASTERS INTERNATIONAL 2010, VIKINGSKIPET, HAMAR. ARR: AKTIV SK.

ST: Finn Böhler og Magne Nordli.

OD: Bjørn Pettersen (M) og Ivar Øsmundset (K).



LANDSKAMP JR B OG C, FOSENHALLEN. ARR: BJUGN ØRLAND SK.

ST: Trond Ratdal og Arnt Åge Grande.

OD: Svein Inge Strugstad. Ass: Lars Brechan.

Overdommere, startere og teknisk delegerte 2010-11:

NM ENKELTDISTANSER VIKINGSKIPET, HAMAR. ARR: HEDMARK SKØYTEKRETS

ST: John Magne Eliassen (M) og Tone Sørli (K).

OD: Roald Farestveit (M) og Trond Løvstad (K). Ass: Torbjørn Sæther.

TD: Erik Øsmundset.

NM ALL ROUND SENIOR, FROGNER, OSLO. ARR: OSLO SKØITEKLUB

ST: Ole Hermann Sørli (M) og Tom Vidar Johansson (K).

OD: Roar Eriksen (M) og Jan Lokshall (K). Ass: Asgeir Mamen (M) og Torbjørn Sæther (K).

TD: Knut Ludahl.

NM SPRINT ARENDAL. ARR: ARENDAL SK OG DØLEMO IL.

ST: Marcel L. Vanberg (sr) og Jan Wiggo Oxholm (jr).

OD: Knut Arthur Olsen (sr) og Gunnar Knudsen (jr). Ass: Harry Tverråen (sr) og Vidar Skaar (jr).

TD: Knut Ludahl.

VETERANMESTERSKAPET, FOSENHALLEN. ARR: BJUGN ØRLAND SK

ST: Arnt Åge Grande

OD: Rune Wulvik (M) og Are Strickert (K). Ass for hverandre.

NM ALL ROUND JUNIOR, FOSENHALLEN. ARR: BJUGN ØRLAND SK

ST: Trond Ratdal (M), Vidar Lindstad (K).

OD: Bjørn Pettersen (M) og Ivar Øsmundset (K). Ass: Are Strickert (M) og Rune Wulvik (K)

TD: Svein Inge Strugstad

LM GUTTER OG JENTER, SØRMARKHALLEN, STAVANGER. ARR ROGALAND SK

ST: John Magne Eliassen, Terje Stokken og Inge Ramskjær.

OD: Knut Arthur Olsen (M) og Roald Farestveit (K). Ass: Thor Flikkerud (M), Bjørn Thømt (K).

TD: Marcel Vanberg

c) Terminlistearbeid og Norges Cup

Terminlistearbeid

Arild Gjerde har også i denne perioden hatt det administrative ansvaret for å sette opp terminlisteforslag som deretter er behandlet av TKH via e-post og på fellesmøter.

Terminlistearbeidet blir stadig mer komplisert. Følgende viktige rammebetingelser må være avklart før den endelige lista kan fastsettes:

- De internasjonale mesterskapsprogrammet
- World Cup-terminlista
- Junior World Cup-terminlista
- Isperioder Vikingskipet, tilpasning til andre arrangementer på Hamar
- Forbundsgruppas samlingsprogram
- Andre internasjonale begivenheter, som landskamper, Vikingfinalen m.m.

Ett av hovedproblemene er det faktum at ISU kommer svært sent med sine datoer for World Cup, spesielt terminlista for Junior World Cup, noe som gjør at det stadig må foretas justeringer av vår egen terminliste. For å få kabalen til å gå opp blir man fra tid til annen tvunget til å velge løsninger som ikke er de aller beste.

For sesongen 2011/2012 er det i skrivende stund usikkerhet knyttet til valg av dato for NM junior allround, da vi fortsatt venter på at ISU skal presentere den endelige lista for Junior World Cup.

Terminlisteutkastene blir lagt ut på forbundets nettsider og oppdateres fortløpende etter innspill fra klubber og kretser. Terminlistearbeidet krever samarbeid og koordinering med flere parter: ISU, andre nasjonale skøyteforbund, landslagsledelsen, HOA, Hedmark skøytekrets, samt våre trofaste stevnearrangører. Terminlisteansvarlig har etter beste evne forsøkt å involvere de ulike parter i terminlisteprosessen så tidlig som mulig, slik at problemer av ulik art kan bli identifisert tidligst mulig i prosessen.

Terminlistearbeidet er en temmelig komplisert prosess hvor man skal forsøke å ta hensyn til en rekke ulike faktorer. Terminlisteansvarlig ber derfor om forståelse for at det ikke alltid er mulig å etterkomme alle forslag og ønsker fra organisasjonen med hensyn til stevnedatoer.

Norges Cup

NORGES CUP 2009–2010

Etter en evaluering sesongen 2008-2009 fortsatte samarbeidet med Sverige og ett av stevnene ble arrangert i Göteborg. Stevnene ble arrangert som enkeltdistansestevner eller som sammenlagtstevner, sprint/allround. Det var terminfestet i alt 8 NC-stevner for junior og senior. Det ble arrangert 5 stevner innendørs, 4 i Vikingskipet og ett stevne i Fosenhallen. 3 stevner utendørs ble arrangert i Göteborg, Valle Hovin og Asker, første stevne så tidlig som 10.-11. oktober i Fosenhallen og NC-finalen i Vikingskipet 23.-24. februar.

NORGES CUP 2010-2011

Etter en evaluering etter sesongen 2009-2010 ble det på NSF's Ledermøte 2010 vedtatt å gi doble NC-poeng i utendørsstevnene. Det var terminfestet i alt 8 NC-stevner for junior og senior. Sørmarka Arena ble åpnet i oktober, den tredje innendørs hurtigløpsarenaen i Norge. Det ble arrangert 3 stevner i Vikingskipet, 2 stevner i Sørmarka Arena og ett stevne i Fosenhallen. Øvrige stevner i Göteborg og Asker. Første stevne ble arrangert 23.-24. oktober i Fosenhallen og NC-finalen i Sørmarka Arena 12.-13. mars.

FELLES FOR NORGES CUP 2009-2010 OG 2010-2011

Stevnene ble arrangert som rene enkeltdistansestevner eller som rene sammenlagtstevner, sprint eller allround.

Premieskalaen er basert på en skala i forhold til deltagelse.

NSF har hatt ansvaret for rankinglister til stevnene. Dette har fungert meget bra og er en god service for arrangørene.

Når det gjelder deltagelse, konstaterer vi at det har vært meget god oppslutning om stevnene i Vikingskipet og første Norges Cup i Sørmarka Arena, mens øvrige stevner har langt dårligere deltagelse.

NSF premierte de 3 beste utøverne i hver klasse etter sluttstillingen.

d) Uttak til NM/LM og dispensasjoner

Uttak til NM/LM

Ansvar for uttaket til de enkelte NM/LM har vært underlagt Arild Gjerde og Trond Eng, som har foretatt disse uttakene i henhold til prosedyrer vedtatt i våre spesielle bestemmelser. Uttakene blir umiddelbart offentliggjort på forbundets hjemmesider, og løpere/ledere har blitt stadig flinkere med å melde fra om strykninger, noe som er av største viktighet både for arrangøren og for innkalling av eventuelle reserver. På grunn av godt breddenivå blant gutter i juniorklassen ble det i 2011 uttatt 34 løpere til NM junior allround, langt flere enn det som anbefales i Spesielle Bestemmelser. Når det gjelder LM, ble det i klassen Gutter 12 år tatt ut en god del løpere som ikke hadde klart de automatiske kvalifiseringstidene, dette fordi det var ganske tett med løpere som lå like bak kvalifiseringstidene. De uttaksansvarlige forsøker hvor det er praktisk mulig å sette strek det hvor det er et naturlig skille. Når det gjelder uttak av svært unge utøvere til Senior- eller Junior-NM, er klubber/trenere kontaktet for å høre deres mening før endelig uttak.

De uttaksansvarlige har etter beste evne besvart en del henvendelser fra ledere og løpere i forbindelse med spørsmål om uttak.

Dispensasjoner

Trond Eng har i perioden hatt ansvar for behandling av dispensasjonssøknader. Et tilbakevendende spørsmål er hvor grensen skal gå vedrørende dispensasjoner i juniorklassen – det være seg til NC eller NM. Et bærende prinsipp har vært at vedkommende løper har mulighet til å hevde seg i øvre halvdel av den klassen vedkommende får dispensasjon til å gå i. I tillegg har vi for NC-stevner åpnet for at habile lokale løpere får anledning til å starte hvis arrangørklubben ønsker det.

Arild Gjerde har hatt ansvaret for å behandle søknader om start i utlandet for norske løpere. Dette har fungert greit, i et fåtall tilfeller har det vært nødvendig å purre opp klubber som vi vet planlegger utenlandsdeltakelse for sine løpere.

e) Norske rekorder

Magne Teigen har i perioden vært TKHs saksbehandler vedr. nye norske rekorder, og godkjent disse på vegne av TKH, dersom formalia er i orden i henhold til NSF's Spesielle bestemmelser. Dessuten har han registrert og ajourført listen over forskjellige norske besteneringer (d.v.s. øvelser/klasser som har uoffisiell status). I nært samarbeid med den ansvarlige for NSF's webside - Gunnar Nygård - holdt nasjonale og internasjonale lister over rekorder/bestenoteringer à jour til enhver tid. Denne kontinuerlige oppdateringen har vært meget populær, skal vi dømme ut fra brukernes tilbakemeldinger.

Det har i løpet av sesongene 2009/10 og 2010/11 blitt godkjent totalt 33 nye norske rekorder. Rekordene (inkl. lagtempo) fordeler seg slik :

| | | |
|-----------------|----|--|
| Menn, senior | 5 | (Håvard Bøkkø 4, Espen Aarnes Hvammen, Henrik Christiansen, Fredrik v.d. Horst, Mikael Flygind Larsen og Sverre Lunde Pedersen 1 hver) |
| Kvinner, senior | 3 | (Hege Bøkkø 3, Ida Njåtun og Mari Hemmer 2 hver) |
| Menn, junior | 3 | (Sverre Lunde Pedersen 3, Håvard Holmefjord Lorentzen og Simen Spieler Nilsen 2 hver) |
| Kvinner, junior | 22 | (Hege Bøkkø 21 og Ida Njåtun 1) |

Selv om bestenoteringene er uoffisielle kan vi ikke unnlate å nevne løpere som har satt et utall bestenoteringer i de aldersbestemte klassene (gutter/jenter og veteraner) i de to siste sesongene:

| | |
|--|--|
| Sverre Lunde Pedersen | 14 bestenoteringer i G16 |
| Martine Lilløy Bruun og Ellen Bjertnes | 12 bestenoteringer hver i h.h.v. J12/J13 og J14 /J15 |
| men disse overgås skikkelig av veteranløperen Marita Agnethe Steen | 29 bestenoteringer i K-50 |

Komplett liste over samtlige nye rekorder/bestenoteringer i tingperioden 2009-2011, samt gjeldende norske rekorder og bestenoteringer pr. 1.7.2011 finnes i resultat-/rekorddelen bakerst i årboka.

I tillegg har vi hatt gleden av å notere første norske godkjente verdensrekord siden 2006 - idet lagtempolaget under Junior-VM 2010 (Håvard Holmefjord Lorentzen, Simen Spieler Nilsen og Sverre Lunde Pedersen) i innledende heat noterte 3.50,02.

f) NSF's Statistikkgruppe

NSF's Statistikkgruppe (SG), tidligere benevnt som 'Statistikk- og Rekordutvalget', har i perioden 2009-2011 bestått av:

Leder: Magne Teigen
 Medlemmer: Trond Eng
 Arild Gjerde
 Thorleiv Teigen
 Georg Wiig.

SG er direkte underlagt Teknisk Hurtigløp (TKH), og har hatt følgende arbeidsoppgaver:

- Å bistå TKH med statistikk/info ved uttak til NM/LM, og der det ellers er ønskelig.
- Å bistå redaktøren av NSF-weben med kontinuerlig statistikk og annen info.
- Å bistå klubber/kretser med statistikk/info ved mesterskapsarrangementer og ellers etter ønske.
- Å bistå ved utgivelsen av 'Skøytekalenderen' (Norgesstatistikk for alle klasser pr. sesong).

Leder har hatt det daglige ansvar for at oppgavene har blitt løst, mens de øvrige medlemmer av SG har utført den vesentligste delen av grunnlagsarbeidet. SG's arbeidsmetode har derfor vært kontinuerlig telefon/e-post-kommunikasjon hvilket har gjort oss i stand til å besvare innkomne spørsmål og øvrige arbeidsoppgaver på en forhåpentligvis tilfredsstillende måte.

Internett og E-post

Etter at e-post/internett har blitt en naturlig del av vårt daglige arbeid har dette selvsagt gjort arbeidssituasjonen vår lettere. Det store målet å kunne kommunisere med hele skøyte-Norge via dette mediet er i perioden fullt ut blitt realitet, og kontaktpersoner i de enkelte klubber informerer SG om resultater via e-post eller egne web-sider. SG har selvsagt også hatt nært samarbeid med "webmaster" for NSF's web-side.

En av de viktigste oppgavene her har vært ajourføring av websiden til beste for alle skøyteinteresserte i inn- og utland. SGs leder Magne Teigen har i samarbeid med web-redaktør Gunnar Nygård lagt ut en rekke ajourførte historiske oversikter på NSF's web-side, noe som har vært populært skal vi dømme ut fra de mange positive tilbakemeldingene vi har mottatt.

Statistikk/informasjon

SG har i tillegg til bistand ved uttak, ved både internasjonale og nasjonale mesterskap samt World Cup, hatt gleden av å føre en utstrakt kommunikasjon med klubber/kretser under sesongene. Dette er et samarbeid som vi håper også gir vår "motpart" verdifull hjelp, for fra SGs side er dette uvurderlig i vårt arbeid for å få våre lister/oversikter så korrekte som mulig. Alle rettelser/tillegg er velkomne hos SG.

Skøytekalenderen 2010 og 2011

SG-medlemmene har sammen med statistikkorganisasjonen WSSSA-Norge vært medvirkende til at denne ettertraktede publikasjonen er blitt realitet begge sesonger. Årets utgave - den 36. - vil foreligge til NSF's ting 2011.

Årets utgave - den 34. - vil foreligge til NSF's ting 2009. Dette ikke minst takket være et nært samarbeid mellom WSSSA-Norge og vår danske dataekspert Preben G. Petersen. - Takk for finfin innsats! Og til dere andre: Lykke til med lesingen.

De historiske oversikter fortsetter

Etter at "Skøyteboka" nådde sin 20. utgave i 1997/98 - lå utgivelsen av historiske oversikter nede en kort periode, men det har blitt jobbet iherdig med forskjellige prosjekter. Det som nå konkret foreligger, er resultatet av et nitid granskningsarbeid av Per G. Hermansen, Harald Nilsen (d.2005) og Thorleiv Teigen i nært samarbeid med de øvrige SG-medlemmene. "NORGES BESTE SKØYTELØPERE" - Disse oversiktene tar for seg sesong for sesong fra 1864 og framover - er et kjempeprosjekt som de tre ovennevnte initiativtakerne har all ære av. Etter Haralds død er det i praksis Thorleiv som uførtroddent har holdt prosjektet/utgivelsen gående, og siste utgave pr. i dag er nr. 15 - sesongene 1966-1968 - Boka som kom oss i hende for kort tid siden var av samme høye standard som tidligere utgaver. Vi gleder oss til de neste utgivelsene som planlegges å avsluttes med sesongen 1974/75 - siste sesong før den første "Skøytekalenderen" ble utgitt og året før "Skøyteboka" - 1. utgave - så dagens lys.

NSGT - "Norsk Skøytestatistikk gjennom tidene" - 8. utgave i 2010

WSSSA-Norge (hvor samtlige i NSF's SG er med) ga i 2010 ut 8. utgave av NSGT- "Norsk Skøytestatistikk gjennom tidene" - eller samme lest som tidligere utgaver, og kan utvilsomt karakteriseres som den fylldigste og best gjennomarbeidede norske skøytestatistikk noen sinne utgitt.

Konklusjon

SGs arbeid er helt avhengig av et godt samarbeid med arrangører landet over, og vi retter her en takk til alle som har bistått med resultat- og statistikkservice gjennom begge

sesongene. Dette gjelder alle typer løp - terminfestede og test/treningsløp. På det internasjonale plan er SG helt avhengig av våre kontakter via WSSSA og magasinet "Skøytenytt".

g) Gruppe for tidtaking

Gruppen har i perioden 2009-2011 bestått av:

- Per Ødegaard, Oslo (leder)
- Magnar Kjexrud, Asker
- Knut Juvdal, Oslo
- Roald Sylta, Bergen
- Tor-Kristian Steffenakk, Tromsø

Gruppen har hatt ansvaret for tidtaking i ett nasjonalt mesterskap samt noen Norgescup-stevner, totalt fire i perioden. Gruppen har lang erfaring. Forbundets elektroniske tidtakeranlegg er forholdsvis gammelt, men det er meget driftssikkert. Problemet er imidlertid at det ikke takler utfordringene ved kvartettstart, og behovet for fornyelse av et slikt anlegg er sterkt siden de fleste lange distansene under bl.a. Norgescup-stevnene utvikles med kvartettstart. Elektronisk tidtakeranlegg er fremdeles mangelvare på flere av våre skøytearenaer. Riktignok har flere klubber/baneeiere anskaffet seg sine egne elektroniske tidtakeranlegg, men vi ligger ganske langt etter andre skøytenasjoner som det er naturlig å sammenlikne oss med.

Arrangører som ønsker bistand fra gruppen, bes kontakte leder Per Ødegaard i god tid før sesongen.

6. Lovkomiteen

Lovkomiteen har i perioden bestått av:

- Knut A. Olsen, IF Fram – leder
- Tove Berg, Harstad SK
- Bjørg Røsto Jensen, Sarpsborg SK
- Roar Eriksen, Herkules SK – varamedlem

Komiteen har i perioden ikke hatt stor arbeidsbelastning, men har justert enkelte paragrafer i NSF's lov etter forrige forbundsting og uttalt seg til

- nye lover i enkelte kretser
- forslagene til forbundstinget

7. Appellutvalget

Appellutvalget har i perioden bestått av:

- Hroar Elvenes, OI – leder
- Knut Johannesen, ASK
- Vivi-Ann Østby-Eng, OI
- Bjørn Hennum, Drammens SK – varamedlem
- Odd Olsen, Spk Ceres – varamedlem

Appellutvalget har ikke hatt saker til behandling i perioden.

8. Domsutvalget

Domsutvalget har i perioden bestått av:

- Anstein Gjengedal, OI, leder
- Nils Dagfinn Lier, OSK
- Line Kaldestad, Bergen KK
- Oddbjørn Ervik, Hamar IL - varamedlem

Domsutvalget har ikke hatt saker til behandling i perioden.

9. Kontrollkomiteen

Kontrollkomiteen har i perioden bestått av:

- Erik Ekornhol, OI - leder
- Hans Petter Carlsen, OKS
- Bente Larsen, OSK - varamedlem

Forbundets revisor er Deloitte v/Bjørn Prestegard.

Kontrollkomiteen avgir egen beretning til Tinget.

10. Valgkomiteen

Valgkomiteen har i perioden bestått av:

- Mona Adolfsen, OI
- Rune Strand, Hamar IL
- Reidun Vikan, TSK
- Olaf Schaug-Pettersen, Narvik SK
- Arne Nestegård, Drammens SK
- Julie Vister Nordbø, Asker KK - varamedlem

Valgkomiteen vil presentere sin innstilling separat og vil grunngi sin innstilling direkte for tingrepresentantene.

Oslo, 3. mai 2011

Vibecke Sørensen
President
(sign)

Frode Bøhm
Visepresident
(sign)

Knut Ludahl
Styremedlem
(sign)

Lise Røsto Jensen
Styremedlem
(sign)

Arild Nebb Ervik
Styremedlem
(sign)

Erland Kroken
Styremedlem
(sign)

Kolfinna Magnúsdóttir
Styremedlem
(sign)

Nils Einar Aas
Generalsekretær
(sign)

NORGES SKØYTEFORBUND

Aktivitetsregnskap 2009

| Anskaffede midler | Note | Regnskap 2009 | Regnskap 2008 |
|--|-------------|--------------------------|--------------------------|
| Medlemsinntekter | | | |
| Lisenser | | 290.325 | 241.727 |
| Tilskudd | | | |
| Tilskudd Norges Idrettsforbund (inkl.OLT) | 2a | 3.982.386 | 3.649.770 |
| Tilskudd KKD (via NIF) | 11 | 600.000 | 420.830 |
| Tilskudd ISU -arrangement | 9 | 4.527.478 | 724.829 |
| Andre tilskudd | 2b | 164.924 | 207.809 |
| Opptjente inntekter fra operasjonelle aktiviteter | | | |
| Kursavgifter og egenandeler | 2c | 303.444 | 120.939 |
| Arrangementinntekter | 9 | 5.550.154 | 88.000 |
| Salg av materiell + div | | 179.273 | 253.370 |
| Samarbeidsavtaler | | 6.970.340 | 6.731.676 |
| Andre inntekter | | | |
| Andre inntekter | | 383.358 | 1.178.880 |
| Finansinntekter | | 47.782 | 321.816 |
| Sum anskaffede midler | | 22.999.464 | 13.939.646 |

Forbrukte midler

| | | | |
|--|-----------|-------------------|-------------------|
| Kostnader til formålet | | | |
| Topp - hurtigløp | | 7.117.606 | 5.740.017 |
| Topp - kunstløp | | 598.365 | 593.039 |
| Bredde | | 782.118 | 801.170 |
| Arrangement | 9 | 6.412.867 | 1.577.532 |
| Teknisk hurtigløp | | 120.038 | 180.502 |
| Teknisk kunstløp | | 97.584 | 194.029 |
| Stipend | | 103.000 | 125.000 |
| Organisasjon | 4 | 1.758.571 | 1.526.576 |
| Administrasjonskostnader | | | |
| Lønn og personalkostnader fast ansatte | 3a | 2.714.284 | 2.357.319 |
| Administrasjonskostnader | 3b | 2.224.105 | 963.584 |
| Finanskostnader | | 629.149 | 21.669 |
| Sum aktivitetskostnader | 12 | 22.557.689 | 14.080.437 |

| | | |
|---------------------------------|----------------|-----------------|
| Årets aktivitetsresultat | 441.775 | -140.791 |
|---------------------------------|----------------|-----------------|

| | | | |
|--|-----------|----------------|-----------------|
| Tillegg/reduksjon av egenkapital | 10 | | |
| - Egenkapital med lovpålagte restriksjoner | | | - |
| - Egenkapital med eksternt pålagte restriksjoner | | 20.692 | -255.499 |
| - Egenkapital med selvpålagte restriksjoner | | | - |
| - Annen egenkapital | | 421.083 | 114.708 |
| Sum endring egenkapital /disponering av | | 441.775 | -140.791 |

Norges Skøyteforbund

Balanse pr 31. desember 2009

| EIENDELER | note | 2009 | 2008 |
|---|------|------------------|------------------|
| Anleggsmidler | | | |
| Varige driftsmidler | | | |
| IT-utstyr | 5 | 0 | 1.764 |
| Sum varige driftsmidler | | <u>0</u> | <u>1.764</u> |
| Finansielle anleggsmidler | | | |
| Aksjer i Norsk Skøytesport AS | 6 | 100.000 | 100.000 |
| Aksjer Isbjørn Arena | | 85.120 | 71.680 |
| Sum finansielle anleggsmidler | | <u>185.120</u> | <u>171.680</u> |
| Sum anleggsmidler | | <u>185.120</u> | <u>173.444</u> |
| Omløpsmidler | | | |
| Varer | | 100.409 | 72.785 |
| Fordringer | | | |
| Fordring på Norsk Skøytesport AS | | 5.695 | 20.695 |
| Andre fordringer | | 2.063.846 | 1.359.113 |
| Sum fordringer | | <u>2.069.541</u> | <u>1.379.808</u> |
| Kontanter, bank og postgiro | 7 | 2.839.662 | 4.375.372 |
| Bundne likvide fondsmidler | 8 | 279.930 | 279.238 |
| Sum bankinnskudd, kontanter o.l. | | <u>3.119.592</u> | <u>4.654.610</u> |
| Sum omløpsmidler | | <u>5.289.542</u> | <u>6.107.204</u> |
| SUM EIENDELER | | <u>5.474.662</u> | <u>6.280.648</u> |

EGENKAPITAL OG GJELD

| | 2009 | 2008 |
|---|------------------|------------------|
| Egenkapital | | |
| Egenkapital med lovpålagte restriksjoner | 0 | 0 |
| Egenkapital med ekstern pålagte restriksjoner | 10 279.930 | 259.238 |
| Egenkapital med selvpålagte restriksjoner | 0 | 0 |
| Annen egenkapital | 874.481 | 453.398 |
| Sum opptjent egenkapital | 1.154.411 | 712.636 |
| Sum egenkapital | 1.154.411 | 712.636 |
| | | |
| Leverandørgjeld | 855.470 | 751.642 |
| Skyldige offentlige avgifter | 465.560 | 546.551 |
| Uopptjent inntekt/avsetninger | 1.027.410 | 3.937.625 |
| Annen kortsiktig gjeld | 1.971.811 | 332.193 |
| Sum kortsiktig gjeld | 4.320.251 | 5.568.012 |
| Sum gjeld | 4.320.251 | 5.568.012 |
| | | |
| SUM EGENKAPITAL OG GJELD | 5.474.662 | 6.280.648 |

Oslo 10. mai 2010

I styret for Norges Skøyteforbund

Vibecke Sørensen
President

Knut A. Ludahl

Kolfinna Magnúsdóttir

Frode Bøhm
Visepresident

Lise Røsto Jensen

Erlend Kroken

Arild N. Ervik

NORGES SKØYTEFORBUND

Noter til årsregnskapet 2009

Note 1 Regnskapsprinsipper

Årsregnskapet er satt opp i samsvar med Regnskapsloven og god regnskapsskikk for ideelle organisasjoner og består av følgende :

Aktivitetsregnskap
Balanse
Noter

Hovedregel for vurdering og klassifisering av eiendeler og gjeld

Eiendeler bestemt til varig eie eller bruk er klassifisert som anleggsmidler. Andre eiendeler er klassifisert som omløpsmidler. Fordringer som skal tilbakebetales innen et år er klassifisert som omløpsmidler. Ved klassifisering av kortsiktig og langsiktig gjeld er tilsvarende kriterier lagt til grunn.

Anleggsmidler vurderes til anskaffelseskost, men nedskrives til virkelig verdi når verdifallet forventes ikke å være forbigående. Anleggsmidler med begrenset økonomisk levetid avskrives planmessig. Langsiktige fordringer og lån vurderes til nominelt beløp på etableringstidspunktet.

Omløpsmidler, inkludert kortsiktige verdipapirer, vurderes til laveste av anskaffelseskost og virkelig verdi. Kortsiktig gjeld balanseføres til nominelt mottatt beløp på etableringstidspunktet.

Enkelte poster er vurdert etter andre prinsipper og redegjøres for nedenfor.

Varer

Varer er vurdert til det laveste av anskaffelseskost og netto salgsverdi.

Fordringer

Kundefordringer og andre fordringer oppføres til pålydende etter fradrag for avsetning til forventet tap. Avsetning til tap gjøres på grunnlag av en individuell vurdering av de enkelte fordringer. .

Bankinnskudd, kontanter o.l.

Bankinnskudd, kontanter o.l. inkluderer kontanter, bankinnskudd og andre betalingsmidler med forfallsdato som er kortere enn tre måneder fra anskaffelse.

Inntekt

Inntektsføring gjennomføres når forbundet har juridisk rett til inntekten, når det er rimelig sikkert at inntekten vil bli mottatt og når inntekten kan måles med tilstrekkelig pålitelighet.

Fordeling av kostnader

Kostnader er i størst mulig grad direkte henført til den aktivitet de hører til. Kostnader tilhørende mer enn en aktivitet, er så godt som mulig fordelt på en rimelig, pålitelig og konsistent måte på de ulike aktivitetene. Lønn- og administrasjonskostnader er ikke fordelt på formålsområdene i aktivitetsregnskapet. En estimert fordeling av disse kostnader er vist i note 3a og 3b

Note 2 Spesifikasjon av inntekter

| a) Tilskudd Norges Idrettsforbud (inkl.OLT) | Tekst | 2009 | 2008 |
|---|----------------------|------------------|------------------|
| | Rammetilskudd | 2.742.386 | 2.140.047 |
| | OLT-støtte | 1.140.000 | 850.000 |
| | OLT-stipend, utøvere | 100.000 | 125.000 |
| | Andre NIF-tilskudd | - | 534.723 |
| | SUM | 3.982.386 | 3.649.770 |

| b) Andre tilskudd | Tekst | 2009 | 2008 |
|-------------------|---------------------|----------------|----------------|
| | Reisetilskudd ISU | 66.953 | 160.799 |
| | Spillemidler utstyr | 97.971 | 31.680 |
| | Andre tilskudd | | 15.330 |
| | SUM | 164.924 | 207.809 |

| c) Kursavgifter/egenandeler | Tekst | 2009 | 2008 |
|-----------------------------|-------|------|------|
|-----------------------------|-------|------|------|

| | | |
|----------------------|----------------|----------------|
| Egenandeler utøverer | 230.644 | 102.689 |
| Kursinntekt etc | 72.800 | 18.250 |
| SUM | 303.444 | 120.939 |

Note 3 Spesifikasjon av kostnader

| a) Lønn og personalkostnader | Tekst | Fast ansatte | Alle |
|-------------------------------------|--|---------------------|------------------|
| | Lønn fast ansatte | 2.043.593 | 2.128.418 |
| | Arbeidsgiveravgift | 321.257 | 333.217 |
| | Pensjonstilskudd | 175.599 | 175.599 |
| | Andre personal-forsikringer og kostnader | 173.835 | 533.150 |
| | SUM | 2.714.284 | 3.170.384 |

Gjennomsnittlig antall årsverk fast ansatte 4 4

| Lønn og personalkostnader fast ansatte - forbundets estimerte ressursfordeling på formål | Tekst | % - vis fordelt | 2009 |
|---|--------------------------|------------------------|------------------|
| | Egenadministrasjon | 31 % | 841.428 |
| | Toppidrett | 35 % | 950.000 |
| | Barn/bredde/rekruttering | 13 % | 352.857 |
| | Arrangementer | 10 % | 271.428 |
| | Utdanning | 11 % | 298.571 |
| | SUM | 100 % | 2.714.284 |

| Ytelser til ledende personer | Daglig leder |
|-------------------------------------|---------------------|
| Lønn | 551.130 |
| Pensjonskostnader | 11.022 |

Det er ikke ydet lån eller stilt sikkerhet til lån til fordel for daglig leder eller styrets leder.
Forbundet tilfredstiller kravene i lov om obligatorisk tjenestepensjon.

| b) Administrasjonskostnader | Tekst | 2009 | 2008 |
|------------------------------------|---|------------------|----------------|
| | Leie lokaler, strøm, forsikring, renhold etc | 215.089 | 188.914 |
| | Eksterne honorar og innleid hjelp | 1.552.831 | 232.576 |
| | IT-tjenester | 173.792 | 166.455 |
| | Telefon og porto | 50.225 | 27.474 |
| | Kjøre, reise og oppholdskostnader | 48.453 | 53.587 |
| | Kontorrekvisita, trykksaker, aviser, tidsskrifter | 86.353 | 47.267 |
| | Møter, kurs etc. | 1.754 | 28.353 |
| | Avskrivninger | 1.764 | 7.056 |
| | Gaver, premier og tilskudd | 33.523 | 15.930 |
| | Tap på fordringer | - | 488 |
| | Andre kostnader | 60.321 | 195.485 |
| | SUM | 2.224.105 | 963.584 |

Revisor

Samlet godtgjørelse til revisor kostnadsført i 2009 utgjør kr. 96.250. Hele godtgjørelsen relaterer seg til ordinær revisjon inkl.mv.

Note 4 Organisasjon

| Organisasjonskostnader | Tekst | 2009 | 2008 |
|------------------------|-----------------------------------|------------------|------------------|
| | Nasjonalt anlegg | 400.000 | 400.000 |
| | Styremøter | 123.923 | 43.050 |
| | Representasjon - styret | 76.975 | 59.338 |
| | Skøyteinget/ledermøtet | 196.842 | 33.503 |
| | Diverse komiteer/utvalg | 83.105 | 79.813 |
| | Web-siden | 115.771 | 92.909 |
| | NSF salgsprodukter/lotteri/lisens | 89.325 | 136.543 |
| | Sponsor/samarbeidsavtaler | 672.631 | 509.740 |
| | Tilskudd NIF etc | - | 171.680 |
| | SUM | 1.758.571 | 1.526.576 |

Note 5 Varige driftsmidler

| | Dommersystem | | SUM |
|--|----------------|---------------|----------------|
| | kunstløp | IT-utstyr | |
| Anskaffelseskost 01.01.09 | 195.753 | 21.168 | 216.921 |
| Tilgang kjøpte driftsmidler | 0 | 0 | 0 |
| Tilgang egentilvirkede driftsmidler | 0 | 0 | 0 |
| Avgang | 0 | 0 | 0 |
| Anskaffelseskost 31.12.09 | 195.753 | 21.168 | 216.921 |
| Akkumulerte avskrivninger 31.12.09 | 195.753 | 21.168 | 216.921 |
| Netto akk. og rev. nedskrivninger 31.12.09 | 0 | 0 | 0 |
| Akkumulerte avskr. og nedskr. 31.12.09 | 195.753 | 21.168 | 216.921 |
| Bokført verdi pr. 31.12.09 | 0 | 0 | 0 |
| Årets avskrivninger | 0 | 1.764 | 1.764 |
| Økonomisk levetid | 3 år | 3 år | |
| Avskrivningsplan | Lineær | Lineær | |

Note 6 Aksjer i datterselskap

| | Eierandel | 2009 | 2008 |
|-----------------------------------|-----------|----------------|----------------|
| Aksjer i datterselskap | | | |
| Norsk Skøytesport | 100 % | 100.000 | 100.000 |
| Isbjørn Arena AS | 28 % | 85.120 | 71.680 |
| Sum aksjer i datterselskap | | 185.120 | 171.680 |

Note 7 Bankinnskudd

Bankinnskudd, kontanter o.l. omfatter bundne skattetreksmidler med kr. 120.420

Note 8 Bundne likvide midler

Fondene har egne statutter hvor bruken av midlene er innskrenket.

Note 9 World Cup Hamar / VM Hamar

| | Andre | | | Totalt |
|-------------------------|------------------|------------------|-----------------|-------------------|
| | WC Hamar | VM Hamar | arrangement | |
| Tilskudd ISU | 262.470 | 4.265.008 | | 4.527.478 |
| Billettinntekter | 103.400 | 5.113.150 | | 5.216.550 |
| Andre inntekter | 20.000 | 313.604 | | 333.604 |
| Sum inntekter | 385.870 | 9.691.762 | 0 | 10.077.632 |
| Prispenger | 110.100 | 824.890 | 0 | 934.990 |
| Overmatting | 614.311 | 449.741 | 0 | 1.064.052 |
| Leie bane/hall/okaler | 0 | 1.457.802 | 0 | 1.457.802 |
| Andre fremmedjenester | 99.000 | 391.019 | 0 | 490.019 |
| Andre kostnader | 528.771 | 1.778.011 | 159.223 | 2.466.004 |
| Sum kostnader | 1.352.182 | 4.901.462 | 159.223 | 6.412.867 |
| Over-/underskudd | -966.312 | 4.790.300 | -159.223 | 3.664.765 |

Note 10 Egenkapital

| | Saldo 01.01.2009 | Tilførsel | Bruk | Saldo 31.12.2009 |
|---|---------------------|------------------|-----------------|---------------------|
| Grunnkapital | - | - | - | - |
| Egenkapital med lovpålagte restriksjoner | | | | |
| Egenkapital med eksternt pålagte restriksjoner | | | | |
| Oscar Olsens Fond | 28.701 | 233 | | 28.934 |
| Bibbis Kunstløpsfond | 230.537 | 459 | | 230.996 |
| Knut Johannessens Talentfond | | 20.000 | | 20.000 |
| KKD-midler | - | 600.000 | -600.000 | - |
| Egenkapital med selvpålagte restriksjoner | | | | |
| Annen egenkapital | 453.398 | 421.083 | | 874.481 |
| Egenkapital 31.12.2009 | 712.636 | 1.041.775 | -600.000 | 1.154.411 |

Note 11 KKD midler

Tilskudd ved tildelingen av tippemidler. Øremerket tiltak for Barn og Ungdom (post 3-midler) i klubb og forbund.

Note 12 Drifts- og finanskostnader

Presentert etter artsinndeling :

| | 2009 | 2008 |
|-----------------------|-------------------|-------------------|
| Lønnskostnad | 3.170.384 | 2.883.079 |
| Avskrivinger | 1.764 | 46.482 |
| Andre driftskostnader | 18.756.372 | 11.129.208 |
| Finanskostnader | 629.149 | 21.669 |
| Sum | 22.557.669 | 14.080.437 |

Styrets årsberetning 2009

Norges Skøyteforbund

VIRKSOMHETENS ART OG DRIFTSSTED

Norges Skøyteforbund (NSF) er en idrettsorganisasjon. Forbundets mål er å lede og organisere skøytesporten i Norge, og representere skøytesporten internasjonalt. Forbundets virksomhet omfatter hurtigløp, kunstløp og inline (rulleskøyter). Forbundets kontor er i Idrettens Hus, Sognsveien 75 i Oslo.

STILLING OG RESULTAT

Aktivitetsregnskap for 2009 viser et positivt resultat på kr. 441.775.

| Disponering av resultat | Beløp |
|--|----------------|
| Egenkapital med eksternt pålagte restriksjoner | 20.692 |
| Egenkapital med selvpålagte restriksjoner | 0 |
| Overføres fri egenkapital | 421.083 |
| Sum disponert | 441.775 |

Forbundet har en positiv egenkapital på kr. 1.154.411 per 31.12.2009.

Styret mener at regnskapet gir et rettviseende bilde av Norges Skøyteforbunds eiendeler og gjeld, finansielle stilling og resultat. Forbundets driftsinntekter og driftsresultat svinger i takt med arrangering av internasjonale mesterskap. I februar 2009 arrangerte forbundet VM Allround i Vikingskipet på Hamar og i november 2009 World Cup hurtigløp. Internasjonale stevner og arrangement krever alltid ekstra innsats av mange frivillige, og styret vil med dette takke de frivillige som stiller opp ved gjennomføringen av internasjonale arrangement.

Likviditetsmessig har forbundet vært selvfinansiert, og har ikke opptatt lån eller belastet kassekreditt over lengre periode.

HENDELSER ETTER BALANSEDATO

Forbundet terminerte i november 2009 kontrakten med tidligere landslagstrener hurtigløp. NSF ble i denne sammenheng stevnet for Oslo Tingrett, men løste saken ved en forlikssavtale i april 2010. Det er gjort tilstrekkelige avsetninger i regnskapet for 2009 som dekker de økonomiske forpliktelsene.

FORTSATT DRIFT

NSF arrangerte EM hurtigløp 9. og 10. januar 2010 i Vikingskipet på Hamar. Arrangementet ga et positivt økonomisk bidrag til driften.

Kontrakter med tidligere generalsponsor og hovedsponsor utløp pr. 31. mars 2010. Forbundet er i forhandlinger med ny generalsponsor og arbeider for å sikre øvrige sponsor- og samarbeidsavtaler. Det er nødvendig med nye kontraktsinngåelser for å finansiere toppidrettsatsingen, og NSF setter større ressurser inn på dette arbeidet. Regnskapet er gjort opp basert på en forutsetning om fortsatt økonomisk drift.

ARBEIDSMILJØ

Arbeidsmiljøet blant de ansatte vurderes som godt. Styret anser det som viktig å skape et godt miljø med vekt på resultatoppgjør, respekt og likeverd for alle som deltar i ulike tiltak i regi av forbundet. Sykemeldte blir fulgt opp i sykemeldingsperiodene. Det har ikke forekommet skader eller arbeidsulykker i 2009 som har forårsaket fravær.

LIKESTILLING

Ved årsskiftet var det 5 ansatte i forbundet, hvorav 3 på heltid og 2 på deltid, ca. 50% stilling. Blant de ansatte er det 1 kvinne og 4 menn. Blant forbundets styremedlemmer og varamedlemmer til styret er det 5 kvinner og 5 menn.

Det er styrets oppfatning at likestillingen mellom kjønnene er tilfredsstillende i virksomheten. Ut fra antall ansatte, arbeidsoppgaver og stillingskategorier, har ikke styret funnet det nødvendig å iverksette spesielle tiltak med hensyn til likestilling.

YTRE MILJØ

Det ytre miljø blir ikke forurenset av forbundets virksomhet.

Oslo, 31. desember 2009 / 10. mai 2010



Vibecke Sørensen
President



Frode Bøhm
Visepresident




Knut A. Ludahl
Styremedlem



Lise Røste Jensen
Styremedlem



Erland Kroken
Styremedlem



Kolfinna Magnúsdóttir
Styremedlem



Arild Nebb Ervik
Styremedlem



Morten Almaas
Generalsekretær

REVISJONSBERETNING FOR NORGES SKØYTEFORBUND 2009


Vi har revidert årsregnskapet for Norges Skøyteforbund for regnskapsåret 2009, som viser et positivt aktivitetsresultat på kr 441.775. Vi har også revidert opplysningene i årsberetningen om årsregnskapet og forutsetningen om fortsatt drift og forslaget til årets disponering av aktivitetsresultatet. Årsregnskapet består av aktivitetsregnskap, balanse og noteopplysninger. Regnskapslovens regler og god regnskapsskikk i Norge er anvendt ved utarbeidelsen av regnskapet. Årsregnskapet og årsberetningen er avgitt av forbundets styre og generalsekretær. Vår oppgave er å uttale oss om årsregnskapet og øvrige forhold i henhold til revisorlovens krav.

Vi har utført revisjonen i samsvar med lov, forskrift og god revisjonsskikk i Norge, herunder revisjonsstandarder vedtatt av Den norske Revisorforening. Revisjonsstandardene krever at vi planlegger og utfører revisjonen for å oppnå betryggende sikkerhet for at årsregnskapet ikke inneholder vesentlig feilinformasjon. Revisjon omfatter kontroll av utvalgte deler av materialet som underbygger informasjonen i årsregnskapet, vurdering av de benyttede regnskapsprinsipper og vesentlige regnskapsestimater, samt vurdering av innholdet i og presentasjonen av årsregnskapet. I den grad det følger av god revisjonsskikk, omfatter revisjon også en gjennomgåelse av organisasjonens formuesforvaltning og regnskaps- og intern kontrollsystemer. Vi mener at vår revisjon gir et forsvarlig grunnlag for vår uttalelse.

Vi mener at

- årsregnskapet er avgitt i samsvar med lov og forskrifter og gir et rettviseende bilde av forbundets økonomiske stilling 31. desember 2009 og av aktivitetsresultatet i regnskapsåret i overensstemmelse med god regnskapsskikk i Norge
- ledelsen har oppfylt sin plikt til å sørge for ordentlig og oversiktlig registrering og dokumentasjon av regnskapsopplysninger i samsvar med lov og god bokføringsskikk i Norge
- opplysningene i årsberetningen om årsregnskapet og forutsetningen om fortsatt drift og forslaget til årets disponering av aktivitetsresultatet, er konsistente med årsregnskapet og er i samsvar med lov og forskrifter

Oslo, 10. mai 2010
Deloitte AS


Bjørn Prestegard
statsautorisert revisor

NORGES SKØYTEFORBUND

Aktivitetsregnskap 2010

| Anskaffede midler | Note | Regnskap 2010 | Regnskap 2009 |
|--|------|-------------------|-------------------|
| Medlemsinntekter | | | |
| Lisenser | | 241.060 | 290.325 |
| Tilskudd | | | |
| Tilskudd Norges Idrettsforbund (inkl.olt) | 2a | 4.040.732 | 3.982.386 |
| Tilskudd KUD (via NIF) | 11 | 900.000 | 600.000 |
| Tilskudd ISU -arrangement | 9 | 2.727.183 | 4.527.478 |
| Andre tilskudd | 2b | 813.515 | 164.924 |
| Opptjente inntekter fra operasjonelle aktiviteter | | | |
| Kursavgifter og egenandeler | 2c | 334.090 | 303.444 |
| Arrangementinntekter | 9 | 3.314.053 | 5.550.154 |
| Salg av materiell + div | | 138.624 | 179.273 |
| Samarbeidsavtaler | | 6.385.789 | 6.970.340 |
| Andre inntekter | | | |
| Andre inntekter | | 338.732 | 383.358 |
| Finansinntekter | | 131.593 | 47.782 |
| Sum anskaffede midler | | 19.365.370 | 22.999.464 |

Forbrukte midler

| | | | |
|--|----|-------------------|-------------------|
| Kostnader til formålet | | | |
| Topp - hurtigløp | | 5.099.512 | 7.117.606 |
| Topp - kunstløp | | 672.218 | 598.365 |
| Bredde | | 1.114.262 | 782.118 |
| Arrangement | 9 | 5.150.359 | 6.412.867 |
| Teknisk hurtigløp | | 148.710 | 120.038 |
| Teknisk kunstløp | | 250.795 | 97.584 |
| Stipend | | 240.000 | 103.000 |
| Organisasjon | 4 | 2.133.765 | 1.758.571 |
| Administrasjonskostnader | | | |
| Lønn og personalkostnader fast ansatte | 3a | 3.196.155 | 2.714.284 |
| Administrasjonskostnader | 3b | 1.158.149 | 2.224.105 |
| Finanskostnader | | 11.020 | 629.149 |
| Sum aktivitetskostnader | | 19.174.944 | 22.557.689 |

| | | | |
|---------------------------------|--|----------------|----------------|
| Årets aktivitetsresultat | | 190.426 | 441.775 |
|---------------------------------|--|----------------|----------------|

| | | | |
|--|----|----------------|----------------|
| Tillegg/reduksjon av egenkapital | 10 | | |
| - Egenkapital med lovpålagte restriksjoner | | | |
| - Egenkapital med eksternt pålagte restriksjoner | | 35.510 | 20.692 |
| - Egenkapital med selvpålagte restriksjoner | | | |
| - Annen egenkapital | | 154.916 | 421.083 |
| Sum endring egenkapital /disponering av | | 190.426 | 441.775 |

Norges Skøyteforbund

Balanse pr 31. desember 2010

| EIENDELER | note | 2010 | 2009 |
|---|------|------------------|------------------|
| Anleggsmidler | | | |
| Varige driftsmidler | | | |
| IT-utstyr | 5 | 55.064 | 0 |
| Sum varige driftsmidler | | 55.064 | 0 |
| Finansielle anleggsmidler | | | |
| Aksjer i Norsk Skøytesport AS | 6 | 0 | 100.000 |
| Aksjer Isbjørn Arena | 6 | 85.120 | 85.120 |
| Sum finansielle anleggsmidler | | 85.120 | 185.120 |
| Sum anleggsmidler | | 140.184 | 185.120 |
| Omløpsmidler | | | |
| Varer | | 86.204 | 100.409 |
| Fordringer | | | |
| Fordring på Norsk Skøytesport AS | | 0 | 5.695 |
| Påløpne inntekter | | 1.250.000 | 0 |
| Andre fordringer | | 889.389 | 2.063.846 |
| Sum fordringer | | 2.139.389 | 2.069.541 |
| Kontanter, bank og postgiro | 7 | 763.048 | 2.839.662 |
| Bundne likvide fondsmidler | 8 | 280.440 | 279.930 |
| Sum bankinnskudd, kontanter o.l. | | 1.043.488 | 3.119.592 |
| Sum omløpsmidler | | 3.269.081 | 5.289.542 |
| SUM EIENDELER | | 3.409.265 | 5.474.662 |

EGENKAPITAL OG GJELD

| | 2010 | 2009 |
|---|------------------|------------------|
| Egenkapital | | |
| Egenkapital med lovpålagte restriksjoner | 0 | 0 |
| Egenkapital med ekstern pålagte restriksjoner | 10 315.440 | 279.930 |
| Egenkapital med selvpålagte restriksjoner | 0 | 0 |
| Annen egenkapital | 1.029.397 | 874.481 |
| Sum opptjent egenkapital | 1.344.837 | 1.154.411 |
| Sum egenkapital | 1.344.837 | 1.154.411 |
| | | |
| Leverandørgjeld | 288.727 | 855.470 |
| Skyldige offentlige avgifter | 391.698 | 465.560 |
| Uopptjent inntekt/avsetninger | 0 | 1.027.410 |
| Annen kortsiktig gjeld | 1.384.003 | 1.971.811 |
| Sum kortsiktig gjeld | 2.064.428 | 4.320.251 |
| Sum gjeld | 2.064.428 | 4.320.251 |
| | | |
| SUM EGENKAPITAL OG GJELD | 3.409.265 | 5.474.662 |

Oslo 3.mai 2011
I styret for Norges Skøyteforbund




Vibeche Sørensen
President



Erik Øsmundset



Kolfinna Magnusdottir



Knut Ludahl




Frode Bøhm
Visepresident



Lise Røsto Jensen



Erlend Kroken



Arild N Ervik

NORGES SKØYTEFORBUND

Noter til årsregnskapet 2010

Note 1 Regnskapsprinsipper

Årsregnskapet er satt opp i samsvar med Regnskapsloven og god regnskapsskikk for ideelle organisasjoner og består av følgende :

Aktivitetsregnskap
Balanse
Noter

Hovedregel for vurdering og klassifisering av eiendeler og gjeld

Eiendeler bestemt til varig eie eller bruk er klassifisert som anleggsmidler. Andre eiendeler er klassifisert som omløpsmidler. Fordringer som skal tilbakebetales innen et år er klassifisert som omløpsmidler. Ved klassifisering av kortsiktig og langsiktig gjeld er tilsvarende kriterier lagt til grunn.

Anleggsmidler vurderes til anskaffelseskost, men nedskrives til virkelig verdi når verdifallet forventes ikke å være forbigående. Anleggsmidler med begrenset økonomisk levetid avskrives planmessig. Langsiktige fordringer og lån vurderes til nominelt beløp på etableringstidspunktet.

Omløpsmidler, inkludert kortsiktige verdipapirer, vurderes til laveste av anskaffelseskost og virkelig verdi. Kortsiktig gjeld balanseføres til nominelt mottatt beløp på etableringstidspunktet.

Enkelte poster er vurdert etter andre prinsipper og redegjøres for nedenfor.

Varer

Varer er vurdert til det laveste av anskaffelseskost og netto salgsverdi.

Fordringer

Kundefordringer og andre fordringer oppføres til pålydende etter fradrag for avsetning til forventet tap. Avsetning til tap gjøres på grunnlag av en individuell vurdering av de enkelte fordringer. .

Bankinnskudd, kontanter o.l.

Bankinnskudd, kontanter o.l. inkluderer kontanter, bankinnskudd og andre betalingsmidler med forfallsdato som er kortere enn tre måneder fra anskaffelse.

Inntekt

Inntektsføring gjennomføres når forbundet har juridisk rett til inntekten, når det er rimelig sikkert at inntekten vil bli mottatt og når inntekten kan måles med tilstrekkelig pålitelighet.

Fordeling av kostnader

Kostnader er i størst mulig grad direkte henført til den aktivitet de hører til. Kostnader tilhørende mer enn en aktivitet, er så godt som mulig fordelt på en rimelig, pålitelig og konsistent måte på de ulike aktivitetene. Lønn- og administrasjonskostnader er ikke fordelt på formålsområdene i aktivitetsregnskapet. En estimert fordeling av disse kostnader er vist i note 3a og 3b

Note 2 Spesifikasjon av inntekter

| <i>a) Tilskudd Norges Idrettsforbud (inkl.OLT)</i> | Tekst | 2010 | 2009 |
|--|----------------------|------------------|------------------|
| | Rammetilskudd | 2.655.732 | 2.742.386 |
| | OLT-støtte | 1.145.000 | 1.140.000 |
| | OLT-stipend, utøvere | 240.000 | 100.000 |
| | SUM | 4.040.732 | 3.982.386 |

| <i>b) Andre tilskudd</i> | Tekst | 2010 | 2009 |
|--------------------------|----------------------|----------------|----------------|
| | Reisetilskudd ISU | 64.700 | 66.953 |
| | Spillermidler utstyr | 255.969 | 97.971 |
| | Mva komp | 492.846 | - |
| | SUM | 813.515 | 164.924 |

| <i>c) Kursavgifter/egenandeler</i> | Tekst | 2010 | 2009 |
|------------------------------------|----------------------|----------------|----------------|
| | Egenandeler utøverer | 281.340 | 230.644 |
| | Kursinntekt etc | 52.750 | 72.800 |
| | SUM | 334.090 | 303.444 |

Note 3 Spesifikasjon av kostnader

| <i>a) Lønn og personalkostnader</i> | Tekst | Fast ansatte | Alle |
|-------------------------------------|--|------------------|------------------|
| | Lønn | 2.234.605 | 3.202.175 |
| | Arbeidsgiveravgift | 350.738 | 474.097 |
| | Pensjonstilskudd | 106.262 | 106.262 |
| | Andre personal-forsikringer og kostnader | 504.550 | 532.662 |
| | SUM | 3.196.155 | 4.315.196 |

Gjennomsnittlig antall årsverk fast ansatte 4

| Ytelser til ledende personer | Tidligere | |
|------------------------------|--------------|--------------|
| | daglig leder | Daglig leder |
| Lønn | 651.073 | 174.999 |
| Pensjonskostnader | 8.419 | 3.500 |

Det er ikke ydet lån eller stilt sikkerhet til lån til fordel for daglig leder eller styrets leder.
Forbundet tilfredstiller kravene i lov om obligatorisk tjenestepensjon.

| <i>b) Administrasjonskostnader</i> | Tekst | 2010 | 2009 |
|------------------------------------|---|------------------|------------------|
| | Leie lokaler, strøm, forsikring, renhold etc | 226.056 | 215.089 |
| | Eksterne honorar og innleid hjelp | 338.970 | 1.552.831 |
| | IT-tjenester | 196.465 | 173.792 |
| | Telefon og porto | 44.365 | 50.225 |
| | Kjøre, reise og oppholdskostnader | 52.622 | 48.453 |
| | Kontorrekvisita, trykksaker, aviser, tidsskrifter | 55.169 | 86.353 |
| | Møter, kurs etc. | 9.702 | 1.754 |
| | Avskrivninger | - | 1.764 |
| | Gaver, premier og tilskudd | 10.102 | 33.523 |
| | Andre kostnader | 224.699 | 60.321 |
| | SUM | 1.158.149 | 2.224.105 |

Revisor

Samlet godtgjørelse til revisor kostnadsført i 2010 utgjør kr. 96.145 inkl.mva.

Kr.84.995 inkl.mva relaterer seg til ordinær revisjon mens kr.11.250 inkl.mva relaterer seg til andre revisjonsrelaterte tjenester

Note 4 Organisasjon

| <i>Organisjonskostnader</i> | <i>Tekst</i> | 2010 | 2009 |
|-----------------------------|-----------------------------------|------------------|------------------|
| | Nasjonalt anlegg | 500.000 | 400.000 |
| | Styremøter | 78.320 | 123.923 |
| | Representasjon - styret | 156.338 | 76.975 |
| | Skøytinget/ledermøtet | 54.367 | 196.842 |
| | Diverse komiteer/utvalg | 93.746 | 83.105 |
| | Web-siden | 80.975 | 115.771 |
| | NSF salgsprodukter/lotteri/lisens | 529.405 | 89.325 |
| | Sponsor/samarbeidsavtaler | 640.614 | 672.631 |
| | SUM | 2.133.765 | 1.758.571 |

Note 5 Varige driftsmidler

| | Dommersystem kunstløp |
|--|----------------------------------|
| Anskaffelseskost 01.01.10 | 0 |
| Tilgang kjøpte driftsmidler | 82.596 |
| Tilgang egentilvirkede driftsmidler | 0 |
| Avgang | 0 |
| Anskaffelseskost 31.12.10 | 82.596 |
| Akkumulerte avskrivninger 31.12.10 | 27.532 |
| Netto akk. og rev. nedskrivninger 31.12.10 | 0 |
| Akkumulerte avskr. og nedskr. 31.12.10 | 27.532 |
| Bokført verdi pr. 31.12.10 | 55.064 |
| Årets avskrivninger | 27.532 |
| Økonomisk levetid | 3 år |
| Avskrivningsplan | Lineær |

Note 6 Aksjer i datterselskap

| | Eierandel | 2010 | 2009 |
|-----------------------------------|------------------|---------------|----------------|
| Aksjer i datterselskap | | | |
| Norsk Skøytesport | 100 % | - | 100.000 |
| Isbjørn Arena AS | 28 % | 85.150 | 85.150 |
| Sum aksjer i datterselskap | | 85.150 | 185.150 |

Note 7 Bankinnskudd

Bankinnskudd, kontanter o.l. omfatter bundne skattetrekkmidler med kr. 120.540

Note 8 Bundne likvide midler

Fondene har egne statutter hvor bruken av midlene er innskrenket.

Note 9 World Cup Hamar / EM Hamar

| | WC Hamar 2010 | EM Hamar | Andre arrangement | WC Hamar 2009 | Totalt |
|-------------------------|--------------------------|------------------|------------------------------|--------------------------|------------------|
| Tiiskudd ISU | 352.620 | 2.048.325 | | 326.038 | 2.727.183 |
| Billettinntekter | 137.250 | 2.934.665 | | 0 | 3.071.915 |
| Andre inntekter | 109.075 | 133.063 | | 0 | 242.138 |
| Sum inntekter | 599.145 | 5.116.053 | 0 | 326.038 | 6.041.236 |
| Prispenger | 136.800 | 217.645 | 80.000 | 0 | 434.445 |
| Overnatting | 337.768 | 766.984 | 0 | 0 | 1.104.752 |
| Leie bane/hall/lokaler | 3.000 | 959.367 | 0 | 0 | 962.367 |
| Andre fremmedtjenester | 82.785 | 330.310 | 83.556 | 0 | 496.651 |
| Andre kostnader | 451.460 | 1.635.383 | 65.301 | 0 | 2.152.144 |
| Sum kostnader | 1.011.813 | 3.909.689 | 228.857 | 0 | 5.150.359 |
| Over-/underskudd | -412.668 | 1.206.364 | -228.857 | 326.038 | 890.877 |

Note 10 Egenkapital

| | Saldo 01.01.2010 | Tilførsel | Bruk | Saldo 31.12.2010 |
|---|---------------------|------------------|-----------------|---------------------|
| Grunnkapital | - | - | - | - |
| Egenkapital med lovpålagte restriksjoner | | | | |
| Egenkapital med eksternt pålagte restriksjoner | | | | |
| Oscar Olsens Fond | 28.934 | 259 | | 29.193 |
| Bibbis Kunstløpsfond | 230.996 | 251 | | 231.247 |
| Knut Johannessens Talentfond | 20.000 | 35.000 | | 55.000 |
| KKD-midler | - | 900.000 | -900.000 | - |
| Egenkapital med selvpålagte restriksjoner | | | | |
| Annen egenkapital | 874.481 | 154.916 | | 1.029.397 |
| Egenkapital 31.12.2010 | 1.154.411 | 1.090.426 | -900.000 | 1.344.837 |

Note 11 KKD midler

Tilskudd ved tildelingen av tippemidler. Øremerket tiltak for Barn og Ungdom (post 3-midler) i klubb og forbund

Note 12 Drifts- og finanskostnader

Presentert etter artsinndeling :

| | 2010 | 2009 |
|-----------------------|-------------------|-------------------|
| Lønnskostnad | 4.315.196 | 3.170.384 |
| Avskrivinger | 27.532 | 1.764 |
| Andre driftskostnader | 14.821.197 | 18.756.372 |
| Finanskostnader | 11.020 | 629.149 |
| Sum | 19.174.944 | 22.557.669 |

Styrets årsberetning 2010

Norges Skøyteforbund

VIRKSOMHETENS ART OG DRIFTSSTED

Norges Skøyteforbund (NSF) er en idrettsorganisasjon. Forbundets mål er å lede og organisere skøytesporten i Norge, og representere skøytesportene internasjonalt. Forbundets virksomhet omfatter hurtigløp, kunstløp og inline (rulleskøyter). Forbundets kontor er i Idrettens Hus, Sognsveien 75 i Oslo.

STILLING OG RESULTAT

Aktivitetsregnskap for 2010 viser et positivt resultat på kr. 190.426.

| Disponering av resultat | Beløp |
|--|----------------|
| Egenkapital med eksternt pålagte restriksjoner | 35.510 |
| Egenkapital med selvpålagte restriksjoner | 0 |
| Overføres fri egenkapital | 154.916 |
| Sum disponert | 190.426 |

Forbundet har en positiv egenkapital på kr. 1.344.837 per 31.12.2010.

Styret mener at regnskapet gir et rettviseende bilde av Norges Skøyteforbunds eiendeler og gjeld, finansielle stiling og resultat. Forbundets driftsinntekter og driftsresultat svinger i takt med arrangering av internasjonale mesterskap. I januar 2010 arrangerte forbundet EM allround og i november 2010 arrangerte forbundet World Cup hurtigløp i Vikingskipet på Hamar. Internasjonale stevner og arrangement krever alltid ekstra innsats av mange frivillige, og styret vil med dette takke de frivillige som stiller opp ved gjennomføringen av internasjonale arrangement.

Likviditetsmessig har forbundet vært selvfinansiert, og ikke opptatt lån eller belastet kassekreditt i 2010.

FORTSATT DRIFT

EM hurtigløp i jan 2010 ga et positivt bidrag til driften. Det er inngått avtale med ny generalsponsor og det jobbes for å sikre øvrige sponsor- og samarbeidsavtaler. Det er nødvendig med nye kontraktinngåelser for å finansiere toppidrettsutøvelsen, og NSF har satt inn større ressurser på dette arbeidet. Regnskapet er satt opp basert på en forutsetning om fortsatt drift, og styret bekrefter at denne er tilstede.

ARBEIDSMILJØ

Arbeidsmiljøet blant de ansatte vurderes som godt. Styret anser det som viktig å skape et godt miljø med vekt på resultatoppnåelse, respekt og likeverd for alle som deltar i ulike tiltak i regi av forbundet. Det er ikke forekommet skader eller arbeidsulykker i 2010 som har forårsaket fravær.

LIKESTILLING

Ved årsskiftet var det 5 ansatte i forbundet , hvorav 3 på heltid og 2 på deltid (50 %). Blant de ansatte er det 1 kvinne og 4 menn. Blant forbundets styremedlemmer og varamedlemmer til styret er det 5 kvinner og 5 menn.

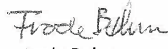
Det er styrets oppfatning at likestillingen mellom kjønnene er tilfredsstillende i virksomheten. Ut fra antall ansatte , arbeidsoppgaver og stillingskategorier, har ikke styret funnet det nødvendig å iverksette spesielle tiltak med hensyn til likestilling

YTRE MILJØ

Det ytre miljø blir ikke forurenset av forbundets virksomhet

Oslo 31.desember 2010/ 3.mai 2011.



Vibecke Sørensen
President


Frode Bøhn
Visepresident



Knut A Ludahl
Styremedlem


Lise Røste Jensen
Styremedlem


Erland Kroken
Styremedlem


Kolfinna Magnúsdóttir
Styremedlem


Arild Nebb Ervik
Styremedlem


Nils Einar Aas
Generalsekretær



REVISJONSBERETNING 2010

Denne var ikke klar før trykking av Årboka, og vil bli delt ut på Tinget.





Til Norges Skøyteforbunds Ting

Kontrollkomiteens beretning for årene 2009 og 2010

Kontrollkomiteen i Norges Skøyteforbund har som oppgave å påse at forbundets midler er anvendt i henhold til økonomiske rammer og at de foretatte disposisjoner er i henhold til lover og tingets vedtak. Kontrollkomiteen skal videre påse at forbundets regnskap gir et korrekt uttrykk for forbundets drift og finansielle stilling. Det vises til § 5-5 i Norges Idrettsforbunds "Regnskaps og revisjonsbestemmelser" og Norges Skøyteforbunds lover § 3.

Kontrollkomiteen har basert sitt arbeid på møter med generalsekretær, presidenten og eventuelle andre representanter fra Norges Skøyteforbunds styre. Det er i perioden avholdt 4 møter og referat er levert administrasjonen.

Kontrollkomiteen har hatt tilgang til de nødvendige dokumenter og har fra styret og administrasjonen blitt holdt orientert i saker av betydning.

Både regnskapet for 2009 og regnskapet for 2010 viser dårligere resultater enn det som lå til grunn i langtidsbudsjettene.

Kontrollkomiteen har gjennomgått styrets og administrasjonens forslag til resultatregnskap, balanse og noter, samt revisors beretning for årene 2009 og 2010. Kontrollkomiteen tilrår at resultatregnskapene for 2009 og 2010 balansen pr 31.12.2010 og noter fastsettes som Norges Skøyteforbunds regnskaper for disse perioder.

Oslo 3. mai 2011

Erik Ekornhol
Leder

Hans Petter Carlsen
Medlem



LANGTIDSBUDSJETT 2011-2013

| Inntekter | Budsjett 2011 | Rev.budsjett 2011 | Budsjett 2012 | Budsjett 2013 |
|---|-------------------|----------------------|-------------------|-------------------|
| Medlemsinntekter | | | | |
| Lisenser | 280 000 | 250 000 | 250 000 | 250 000 |
| Tilskudd | | | | |
| <i>Tilskudd Norges Idrettsforbund (inkl.olt)</i> | 3 100 000 | 3 750 000 | 3 800 000 | 3 850 000 |
| <i>Tilskudd KKD/integrering (via NIF)</i> | 400 000 | 950 000 | 1 000 000 | 1 050 000 |
| <i>Tilskudd ISU -arrangement</i> | 420 000 | 420 000 | 420 000 | 4 000 000 |
| <i>Andre tilskudd</i> | 75 000 | 425 000 | 530 000 | 635 000 |
| Budsjetterte inntekter fra operasjonelle aktiviteter | | | | |
| <i>Egenandeler topp</i> | 200 000 | 300 000 | 300 000 | 300 000 |
| <i>Kursinntekter/påmeldinger</i> | - | 40 000 | 50 000 | 50 000 |
| <i>Arrangementinntekter</i> | 500 000 | 500 000 | 500 000 | 4 500 000 |
| <i>Salg av materiell + div</i> | 200 000 | 200 000 | 200 000 | 200 000 |
| <i>Samarbeidsavtaler</i> | 7 500 000 | 8 150 000 | 8 150 000 | 8 150 000 |
| Sum inntekter | 12 675 000 | 14 985 000 | 15 200 000 | 22 985 000 |

Kostnader

| | | | | |
|---|-------------------|-------------------|-------------------|-------------------|
| Kostnader til formålet | | | | |
| <i>Topp - hurtigløp</i> | 6 150 000 | 5 542 560 | 6 050 000 | 6 200 000 |
| <i>Topp - kunstløp</i> | 525 000 | 625 000 | 625 000 | 625 000 |
| <i>Bredde</i> | 675 000 | 875 000 | 1 050 000 | 1 100 000 |
| <i>Arrangement</i> | 1 130 000 | 1 130 000 | 1 130 000 | 5 130 000 |
| <i>Teknisk hurtigløp</i> | 155 000 | 150 000 | 155 000 | 155 000 |
| <i>Teknisk kunstløp</i> | 130 000 | 220 000 | 220 000 | 220 000 |
| <i>Stipend (olt)</i> | 150 000 | 150 000 | 150 000 | 150 000 |
| <i>Organisasjon</i> | 1 520 000 | 1 885 000 | 1 649 000 | 1 718 960 |
| Administrasjonskostnader | | | | |
| <i>Lønn og personalkostnader fast ansatte</i> | 3 050 000 | 3 000 000 | 3 090 000 | 3 182 700 |
| <i>Administrasjonskostnader</i> | 1 050 000 | 1 000 000 | 1 030 000 | 1 060 900 |
| Sum kostnader | 14 535 000 | 14 577 560 | 15 149 000 | 19 542 560 |
| Årsresultat : | 1 860 000 | -407 440 | -51 000 | -3 442 440 |

| | | | |
|-------------------------------|------------|------------|------------|
| Fri egenkapital pr.01.01.20xx | -1 344 837 | -1 752 277 | -1 803 277 |
| Årets tilførsel | -407 440 | -51 000 | -3 442 440 |
| Fri egenkapital pr.31.12.20xx | -1 752 277 | -1 803 277 | -5 245 717 |



INNKOMNE FORSLAG

Norges Skøyteforbunds ting 2011

Lovforslag, til behandling i plenum

Forslag 1 fra Styret

Foreslår følgende endring i lovens § 11:

Datoen 31. mars i paragraf 11, pkt 2, erstattes med 15. april.

Begrunnelse:

Mer i samsvar med NIFs lovnorm, som setter 4 uker før tinget som frist for innsending av forslag.

Lovkomiteen støtter forslaget.

Forslag 2 fra Styret

Foreslår følgende endring i § 12 b Forbundstingets dagsorden, punkt 5:

Ordet ”fastsette” strykes. Ordlyden blir da:

”Behandle strategi- og handlingsplaner samt budsjett for kommende 2-årsperiode.

Begrunnelse:

Ordlyden blir nå helt i tråd med NIFs lovnorm.

Lovkomiteen støtter forslaget.

Forslag 3 fra IF Fram og Sandefjord SK

Lovens § 21 – under punkt 4:

Det innføres NM lagtempo (hurtigløp)

Begrunnelse:

Lagtempo er nå internasjonal øvelse på alle nivå, fra junioresterskap til WC og Olympiske leker. Det er derfor ingen grunn til at det ikke skal kåres en norsk mester i lagtempo. Klubbbasert lagtempo vil være med på å styrke våre viktige klubbmiljø.

Lovkomiteen mener at forslaget er ufullstendig. Det framkommer verken klasser (junior/senior, menn/kvinner eller distanser), distanser og hvordan mesterskapet skal arrangeres.

Styret støtter intensjonen i forslaget. Styret støtter forslaget om lagtempo i LM, og mener at lagtempo på seniornivå må utprøves videre i Norges-cup. Når det gjelder NM lagtempo på seniorplan må det foretas en grundig vurdering av om dette skal være et eget mesterskap eller om lagtempo skal legges inn som egen øvelse i et allerede eksisterende mesterskap. Videre må regler for lagsammensetning utredes: skal det være klubblag, kretslag, regionlag?

Forslag 4 fra IF Fram og Sandefjord SK

Lovens § 21 – under punkt 4:
NM ”short track” innføres

Begrunnelse:

Det benyttes short track skøyter i mange treningsmiljøer. Innføring av et norsk mesterskap vil bidra til å sette fart på sporten i Norge.

Lovkomiteen mener at forslaget er ufullstendig. Det mangler bla klasseinndeling og distanser.

Styret støtter intensjonen i forslaget, men tror at det beste i dag er å starte med uoffisielt NM i kortbane, slik det ble gjort på 1990-tallet, og så komme tilbake og innføre offisielt NM når aktiviteten gir grunnlag for det.

Forslag 5 fra IF Fram og Sandefjord SK

Lovens § 21 – under punkt 4:
NM maraton inline innføres.

Begrunnelse:

Innføring av et norsk mesterskap vil bidra til å sette fart på sporten i Norge. Baneøvelser bør også på sikt bli en del av mesterskapet når en bane med internasjonale mål er på plass.

Lovkomiteen uttaler seg ikke.

Styret støtter intensjonen i forslaget, og foreslår at inlineansvarlig lager utkast til regler for et uoffisielt NM inline, og at dette forsøkes arrangert kommende sommer. På bakgrunn av erfaringar kan man så komme tilbake med et fullstendig forslag for et offisielt NM på et senere Skøyting.

Andre forslag til behandling i plenum

Forslag 6 fra Buskerud Skøytekrets

Norges Skøyteforbund skal i forhandlingsprosesser og ved avtale/kontrakt med sponsorer kontraktfeste en sum penger som skal gå til den klubb/krets hvor landslagsløper kommer i fra. Det er i dag klubb og krets som jobber og driver fram gode løpere til de evt. kan bli landslagsløpere. Derfor bør klubb/krets få en sum penger avsatt i de sponsorpakkene som NSF forhandler seg fram til.

Begrunnelse:

I dag er dette helt vanlig i en del andre idretter og spesielt innenfor fotball. De løperne som kommer opp på landslagsnivå har lagt hele sitt grunnlag gjennom den klubb og krets de tilhører. Det er lagt ned mye arbeid, tid og penger for å få fram gode løpere i alle klubber. Derfor bør det i den pakken Norges Skøyteforbund forhandler med sponsorer legges inn en sum som skal betales til den klubb og krets som løpere kommer i fra. Som belønning for det arbeidet som har blitt gjort for å få fram gode løpere og satse på

videre rekruttering. Dette vil bidra til større satsing på utvikling av toppidrettsutøvere i klubbene og være en ekstra motivasjonsfaktor for trenere og ledere.

Lovkomiteen er av den oppfatning at i slike forhandlinger som nevnes fra forslagsstiller kan det være mange elementer – både naturalia og penger og det vil være vanskelig å verdisette dette. Samtidig er lovkomiteen usikker på om forslagstiller mener løpere som blir tatt ut i en forbundsgruppe på våren og/eller løpere som i sesongen blir tatt ut på et landslag. Vil dette etter forslagsstillers mening gjelde både junior og senior og alle våre idretter. Med dette som bakgrunn vil Lovkomiteen ikke anbefale at forslaget blir vedtatt.

Styret forstår bakgrunnen for forslaget, men mener at forslaget ut fra dagens sponsor-situasjon er urealistisk. Styret mener det er riktigere å bruke eventuelle merinntekter til å avskaffe egenandeler ved deltakelse i forbundsgrupper eller på representasjonsoppgaver.

Forslag 7 fra Buskerud skøytekrets

Det bør settes ned en hurtigarbeidende gruppe som skal lage et forslag til etiske regler innen norsk skøytesport. Disse reglene skal gi etiske retningslinjer om hvordan vi ønsker norsk skøytesport skal være i forhold til hvordan vi skal opptre mot hverandre. Det gjelder løpere, trenere, foreldre/foresatte og andre som gjør en dugnadsjobb innenfor sporten. Det skal f.eks. være null-toleranse for bruk av alkohol i arrangementer for barn og ungdom.

Begrunnelse:

Vi driver en sport som har en lang historie. Vi driver en sport som vi bør være stolte av. Vi skal ha en sport som alle kan føle seg vel i. Vi skal ha en sport som tar vare på hverandre. Alle skal trives i sitt miljø. Dette legger et stort ansvar på alle innenfor klubb/krets/region/ forbund. Har man blitt enige om et dokument som gir hver enkelt et ansvar for dette, så er det håp om det blir fulgt opp. Hvis vi ikke retter fokus mot hvordan vi opptre innenfor sporten, vår vil det heller ikke bli bedring.

Det må være samarbeid på alle nivåer, klubb, region, krets og NSF. Trenere må snakke sammen og samarbeide. Ingen eier en løper. Foreldre/foresatte skal heie på hverandres barn og ungdom. Alle løpere skal bli sett. Man må respektere hverandre selv om man er uenig med treneren, foreldre/foresatt eller noen andre nært tilknyttet løperen. Baksnakking hører ikke hjemme i sporten. Hjelp heller de du konkurrerer mot.

Lovkomiteen viser til NIF's retningslinjer bl.a. –Idrettens holdning til alkohol, retningslinjer mot seksuell trakassering og overgrep i idretten, -retningslinjer for idrettens holdning til røyk og snus og mener disse dekker det meste av de intensjonene som ligger i forslaget.

Styret mener at temaet er viktig og at dette må komme mer i fokus gjennom eksempelvis NSF's strategiplan. Forslaget om å sette ned en hurtigarbeidende gruppe bør oversendes det nye forbundsstyret til vurdering.

Forslag 8 fra Aktiv SK

Styret i Aktiv Skøyteklubb ønsker å fremme forslag om å få terminfestet en felles dag for Skøytesportens dag over hele landet – fra nord til sør.

Begrunnelse:

I flere år har skøyteklubber landet over gjennomført Skøytesportens dag. Hensikten er å få vist frem skøytegleden på isen og klubbens aktiviteter. Skøytesportens dag gir klubbene en anledning til å vise seg fram utad til publikum. Ikke bare de som allerede er glad i og interessert i skøyter, men nye, nysgjerrige generasjoner som sporten ønsker å tiltrekke seg. Vi mener at en felles skøytedag gir flere skøyteløpere på isen.

Tenk om vi kunne klart å samlet tusenvis av mennesker på skøyteisen – organisert av klubbene – samme dag over hele landet. En våt drøm. Viljen og interessen ligger her, og vi tror om skøyte-Norge kunne samlet seg om en felles dato, vil vi tro at det fra sentralt hold vil kunne komme store ressurser i å støtte opp om arrangementet.

For å skape mest mulig blest og PR rundt arrangementene anbefaler vi at man finner fram til en felles dag som vies dette arrangementet. NSF vil dermed bedre kunne støtte opp om aktivitetene rundt om. Ettersom forhåndsmøter i mediene blir viktig for å sikre publikumsoppslutning, blir det også viktig at NSF har en strategi for å sende ut pressemeldinger til medier landet over.

Vi tenker samtidig at det kan være aktuelt å oppfordre klubbene til å sende inn bilder til aktuelle medier i forkant og etterkant av arrangementet, med kontaktinfo til klubben / eventuelt vedlagt en korte pressemelding om arrangement og gjennomføring.

Et forslag klubbstyret har diskutert er muligheten for å legge Skøytesportens dag til en dag i romjulen. I denne uken er det ikke skøytekonkurranser og svært mange har tatt seg fri. En dag tidlig på nyåret, når helse og utendørsaktiviteter med familien står i fokus, kan også være aktuelt. Alle skøyte klubber kameratslig kunne ta i mot gjeste foreninger og deres utøvere mot vanlig startkontingent, hvis naboklubb ikke har baneforhold, mulighet til å kjøre eget arrangement og lignende.

Mange ulike aktiviteter kan inngå i denne dagen, og et fremstøt for å markedsføre en egen norsk skøytedag kan være tilleggsoverskrifter som: Skøytekarneval eller SkøyteShow.

Aktivitetene bør tilrettelegges slik at barna kan få inspirasjon og skøyteglede. Skøytesportens dag - ideer til aktiviteter som kan skape positiv blest om sporten: Eksempler.

1. Velkommen
2. Defilering innmarsj
3. Karneval på isen og kåring av ”beste kostyme”
4. En egen skøyteknapp
5. Rekruttløp/ løp for alle (for eksempel 100 meter)
6. Kortbaneoppvisning
7. Fellesstart med egne regler (eksempel fra ASK Trippelen)
8. Lagtempo
9. Kunstløpsoppvisning.
10. Korpsmusikk på isen?
11. Premieutdeling, utmarsj.

Lovkomiteen ser det positive i forslaget og foreslår at forslaget oversendes rekrutteringsansvarlige for videre planlegging.

Styret støtter forslaget, og foreslår at det oversendes Breddeutvalget.

Forslag 9 fra Asker SK

NSF anmodes å påvirke NIF og KKD for å endre tilskuddsordning for utstyrsmidler for skøyteforbundet, slik at flere baner/klubber kan søke, slik at tilgjengelige midler faktisk kan bli tildelt. Klubber kan sende inn forslag for kostbar men nødvendig utstyr slik at NSF får oversikt over hvilket type utstyr anskaffelse kan stimuleres ved tilskudd.

Begrunnelse:

Pt kan kunstløp kun søke for høytaler/musikkanlegg, hurtigløp kun for banesikring. Generell kriterie er at utstyr ikke skal være individuell, altså man kan ikke søke midler for skøyter, trikot og drakter. Men det er opplagt at det er behov for mer ulik og kostbar utstyr hvor tilskudd kan bidra til nyanskaffelse eller utvikling på baner. For hurtigløp bør f.eks. tidtakeranlegg, elektronisk tavle eller resultatservice kunne være aktuell.

Lovkomiteen mener at for å diskutere forslaget må Tinget ha kjennskap til nåværende tilskuddsordning. Forslaget oversendes Styret for videre diskusjon og konklusjon.

Styret har jobbet med å få utvidet KKD's tilskuddsordninger i tråd med det som nevnes i forslaget og vil selvsagt anbefale at dette arbeidet fortsetter.

Forslag 10 fra IF Fram og Sandefjord SK

Økonomi til inline

NSF bør være med på å tilrettelegge med utstyr og økonomi slik at de beste inline løperne kan representere NSF i internasjonale stevner.

Lovkomiteen mener forslaget hører inn under budsjettet og må evt. fremmes konkret under dette punktet på dagsorden evt. oversendes Styret for nærmere vurdering og konklusjon.

Styret viser til det fremlagte langtidsbudsjettet, hvor det nå er avsatt et beløp til representasjon inline.

Forslag vedrørende Spesielle bestemmelser, til behandling i plenum

Forslag 11 fra TKK:

Foreslår følgende ordlyd i § 2 Startlisens, punkt 2, første setning::

Styret har fullmakt til å fastsette lisensavgiften hvert år i samtlige konkurranseklasser.

Begrunnelse:

Den gamle teksten var feil i forhold til dagens klassebenevnelser i kunstløp og forvirrende i forhold til informasjonen på forbundets nettside mht til over/under 12 år. Ved å forenkle ordlyden i Spes. Best., trenger den heller ikke endres hvis man gjør endringer i klassebenevnelser.

Forslag 12 fra Geithus IL:

Geithus IL foreslår endring i NSF's Spesielle bestemmelser, fellesbestemmelser, § 5 syvende avsnitt som lyder:

”Løpere som er uttatt til representasjonsoppgaver kan ikke starte i andre konkurranser på samme datoer. NSF kan gi dispensasjon fra denne bestemmelse.”

Det foreslås at bestemmelsen slettes.

Begrunnelse:

Deltakelse i representasjonsoppgaver vil normalt være attraktivt for løpere og det antas at det kun vil være et fåtall tilfeller hvor løpere ikke ønsker å delta i representasjonsoppgaver. I stedet for å tvinge løpere til å delta på representasjonsoppgaver bør det være et mål for Norges Skøyteforbund å gjøre det så attraktivt å delta på representasjonsoppgaver at løperne velger dette.

En frivillig og ønsket deltakelse fra løperne vil gjennomgående også gi mer motiverte løpere. Det er grunn til å anta at dersom representasjonsoppgaver føles som tvang vil dette i seg selv føre til at representasjonsoppgavene blir mindre attraktive og i verste fall at løpere ikke lenger føler seg motivert til satsing.

Det er grunn til å vise til at andre særforbund ikke har en tilsvarende bestemmelse og at disse i stedet arbeider aktivt for å gjøre deltakelse på landslag og representasjonsoppgaver så attraktive at alle kvalifiserte ønsker å delta. Vi kan her nevne som eksempel at verken Norges Skiforbund, Norges Cykleforbund, Norges Skiskytterforbund, Norges Svømmeforbund, Norges Friidrettsforbund har regler som gir hjemmel for å nekte deltakelse. Dette er alle særforbund innenfor individuelle idrettsgrener. Disse forbundene har gjennomgående adgang til å nekte løpere deltakelse når løperen har brutt NISs lov § 14-3 (deltakelse i virksomhet som konkurrerer med NIF), eller løperen er ilagt sanksjoner for brudd på NIFs, nasjonalt eller internasjonalt særforbunds lover (eks. dopingmisbruk eller annet juks), men ikke knyttet til at løperen er uttatt till representasjonsoppgaver. Enkelte av disse forbundene har derimot en lovhjemlet rett for løperen til å delta i konkurranser han/hun selv melder seg på så lenge lisens osv. er i orden.

Lovkomiteen støtter forslaget.

Styret er delt i synet på forslaget.

Forslag 13 fra TKH og TKK:

Det foreslås følgende endringer i Spesielle Bestemmelser, fellesbestemmelser, § 5 Påmeldinger:

Andre avsnitt, fjerde setning foreslått endret til:

I hurtigløp kan etteranmeldelser mottas med dobbelt påmeldingsgebyr inntil trekning finner sted. I kunstløp er etteranmeldelser ikke tillatt.

Ny ordlyd i avsnitt tre og fire:

Påmeldingen til Norgesmesterskap og Landsmesterskap i kunstløp skjer direkte til NSF.

Påmeldingen skal være NSF i hende senest fire uker før gjeldende mesterskap.

Påmeldingsfristen for landsmesterskapene i hurtigløp skal være minimum 2 uker og maksimum 4 uker før mesterskapet.

Avsnitt fem og seks strykes.

Innledningen i avsnitt åtte endres til:

Trekkes en påmelding tilbake før påmeldingsfristens utløp,...

Begrunnelse:

For kunstløp vil det av datatekniske årsaker være bortimot umulig å ta imot etteranmeldelser. Avsnitt fem og seks bør strykes som en naturlig konsekvens hvis forslag 11 blir vedtatt. Endringen i avsnitt åtte er en klargjøring av bestemmelsen.

Styret støtter forslaget.

Forslag vedrørende Spesielle bestemmelser, til behandling i seksjonsmøte hurtigløp

Forslag 14 fra Tynset IF:

For å oppnå økt deltagelse i NM allround og NM sprint vil Tynset IF fremme følgende forslag om endring av § 11b pkt 3 i NSF's spesielle bestemmelser hurtigløp

Løpere til NM senior allround og sprint tas ut etter samme modell som ved uttak til landsmesterskapet, dvs. at kretsene innstiller løpere etter kvalifiseringstider. Alle kretser skal ha kvote med minst en løper.

Begrunnelse:

Deltagelse i NM er viktig for å motivere løpere, trenere og klubber. For mange løpere er NM sesongens store mål, og det største stevnet for dem som ikke kvalifiserer seg til i å representere Norge i internasjonale stevner.

Hvis vi ser til vinteridretter som skøytesporten konkurrerer om oppmerksomhet med, så ser vi at disse legger vekt på breddedeltagelse i Norgesmeterskap, og derigjennom får stor oppmerksomhet rundt sine arrangementer. For klubbene er det viktig å være representert i NM, da dette synliggjør sporten i lokale medier, noe som igjen er av avgjørende betydning for klubbenes markedsføring overfor sponsorer. Det er viktig for skøytesporten at flest mulig klubber og regioner er representert i NM for å opprettholde interessen for skøyter.

Lovkomiteen oppfatter at intensjonen i forslaget er et tillegg til eksisterende uttak/kriterier. Forslaget må konkretiseres bedre.

TKH går imot forslaget. Det er et grunnleggende prinsipp at de beste skal få starte i NM.

Forslag 15 fra TKH og TT skøyter:

Foreslår følgende endring i NSF's spesielle bestemmelser § 12, punkt 1. Norgesmesterskapet for menn senior allround:

Nytt underpunkt e:

Som alternativ til ordinær avvikling av 10 000 m kan denne distansen avvikles under NM allround 2012 basert på følgende hovedprinsipper:

- Fellesstart med fire løpere i hvert heat, gås uten veksling av baner, følger indre snøkant.
- Første heat: Løperne som er kvalifisert til distansen og danner 5. og 6. par
- Andre heat: Løperne som er kvalifisert til distansen og danner 3. og 4. par
- Tredje heat: Løperne som er kvalifisert til distansen og danner 1. og 2. par



Tiden tas på samtlige løpere. Sluttidene er avgjørende for løpernes rangering på distansen. Poengsummer utregnes på vanlig måte, og poengsummene sammenlagt avgjør løpernes rangering i mesterskapet.

Tilsvarende endring vil gjelde også for kvinner senior allround, bortsett fra at den siste lange distansen avvikles med bare åtte løpere i to heat.

Begrunnelse:

Dette er et forsøk på å skape fornyelse av skøytesporten. Denne formen for kvartettstart/fellesstart kan være med på å skape større intensitet og forhåpentlig mer action i løpet av milløpet enn en kan oppleve ved ordinær parstart, og dessuten skape en nysgjerrighet hos mediene som kan tenkes å følge opp i langt sterkere grad enn til nå.

Løperne er rangert, og de fire løperne i hvert heat bør kunne ha tilnærmet kvalitet. Ved at løpernes oppnådde sluttider er avgjørende både for rekkefølgen på distansen og for tidspoengene vil en kunne unngå lureløp og at enkelte løpere kun setter sin lit til egne spurtegenskaper.

TKH er for øvrig av den oppfatning at dette konseptet kan brukes både ved NM enkeltdistanser og i NC

Ordningen har flere tilstrekkeligheter:

- En runde med bare indresvinger er 387,5 m lang, noe som innebærer at distansen må bestå av mer enn de tradisjonelle 25 rundene som utgjør bare 9 687,5 m. Med 26 runder blir distansen 10 075 m, og dette vil kanskje være en mer hensiktsmessig løsning. Eller en kan starte ved normal startlinje for 10 000 m og avslutte midt på oppløssiden (mål for 1000 m). Da blir distansen 10 025 m, men oppløssiden kanskje litt kort for en spennende finish? For 5 000 m bør distansen bestå av 13 runder (5 037,5 m).
- Sluttider kan ikke godkjennes som rekorder på distansen, og sammenlagt poengsum kan bare anvendes i angjeldende mesterskap og ikke formelt godkjennes i noen form for statistikk.

Lovkomiteen oppfatter at forslaget kun gjelder mesterskapet i 2012 for å kunne vurdere hvordan dette faller ut. Lovkomiteen regner da med at dersom forslaget blir vedtatt, vil det bli foretatt en grundig evaluering i ettertid. Det er kanskje et spørsmål om NM skal brukes til eksprementering, men vi antar at det er vurdert av forslagstiller om dette først burde vært forsøkt i f.eks. et NC-stevne.

Forslag 16 fra IF Fram og Sandefjord SK

Spes. Best. §12 pkt 4- NM enkeltdistanser

5.000m for kvinner og 10.000m for menn arrangeres under dette mesterskapet

Begrunnelse:

Det er viktig at det gis mulighet for samtlige løpere til å delta. Dagens uheldige sammenkobling med NM-allround favoriserer løpere som er gode på 500m og 1.500m.

Lovkomiteen uttaler seg ikke.

TKH er enig, og viser til eget fullstendig forslag (forslag 17).



Forslag 17 fra TKH

TKH foreslår slik endring i NSF spesielle bestemmelser i § 12, punkt 4:

4. Norgesmesterskapene på enkeltdistanser, kvinner og menn
- a. Distansene ved Norgesmesterskapet på enkeltdistanser er:
 - i) for kvinner: 500 m, 1000 m, 1500 m, 3000 m og 5000 m
 - ii) for menn: 500 m, 1000 m, 1500 m, 5000 m og 10 000 m500 m for kvinner og menn går to ganger. Sluttresultatet baseres på sammenlagt tid for de to løpene. (Se også § 265, 1 i ISUs konkurransereglement.)
 - b. Norgesmesterskapene på enkeltdistanser for kvinner og menn arrangeres over tre dager og i følgende distanserekkefølge:
 1. dag: 500 m menn (løp 1), 500 m kvinner (løp 1), 5000 m menn og 500 m kvinner (løp 2)
 2. dag: 500 m menn (løp 2), 1000 m kvinner, 1500 m menn og 3000 m kvinner
 3. dag: 1500 m kvinner, 1000 m menn, 5000 m kvinner og 10 000 m menn
 - c. NSF fastsetter regler for uttak/kvalifisering og gruppeinndeling/parsammensettning. Disse reglene offentliggjøres før sesongstart.

Begrunnelse:

NM enkeltdistanser er kvalifiseringsstevne for de første World Cup-konkurransene i 2012 og er terminfestet to uker før første WC. Dermed mener TKH at NM enkeltdistanser kan gjennomføres som et fullverdig mesterskap, dvs. med de samme distansene som i VM enkeltdistanser og med to 500 metere.

Lovkomiteen støtter forslaget.

Forslag 18 fra TKH:

TKH foreslår endring i NSF's spesielle bestemmelser § 12, punkt 8. Landsmesterskapet for gutter og jenter:

Nytt underpunkt d:

Det arrangeres lagtempo for kretslag. Det konkurreres i to klasser, en jenteklasse og en gutteklasse:

- Hver krets kan stille med ett lag i hver klasse og med tre løpere på laget.
- Distanse: 4 runder
- Manuell tidtaking benyttes, og tid tas på tredje løper i mål.
- Lagenes sluttider avgjør rekkefølgen mellom lagene i hver klasse.
- Lagtempokonkurransene avholdes på første stevnedag (lørdag)

Begrunnelse:

Lagtempo på skøyter har begynt å "sette" seg som konkurranseform, er blitt godt innarbeidet som OL-/VM- og World Cup-øvelse, og gjennomført i noen nasjonale stevner. Lagtempo for kretslag vil kunne løfte lagånden på helt ny måte og være et viktig element i de aldersbestemte klasser. Da kretsene er de som påmelder, er det mest naturlig å danne kretslag, og det er den enkelte krets som har ansvaret for å sette sammen sine lag. Dessuten er det en del klubber som ikke har mange nok deltakere hver for seg til å kunne stille lag.



Ved å stille rene jente- og guttelag uten at det skal tas hensyn til samlet alder for laget har TKH tro på at man slipper å måtte tvinges til å bruke løper(e) som kan dra ned kvaliteten på laget og dermed gi noen løpere følelse av å ødelegge for laget.

Når det foreslås å utvikle lagtempokonkurransene på første konkurransedag er det for å unngå at lagtempo utvikles mens mange løpere/ledere er på vei hjem. Samtidig vil noen kunne mene at dette er for slitsomt – men lagtempo gir uansett 1 distanse ekstra for deltakere, og de eldste har tøffest program på søndag med 1000 m og 3000 m!

Lovkomiteen ser det positive i forslaget

Andre forslag til behandling i seksjon hurtigløp

Forslag 19 fra Buskerud skøytekrets

Norsk skøytesport og NSF må sørge for å legge forholdene best mulig til rette for alle løpere som er tatt ut på landslaget. I perioder kan det være løpere som faller utenfor på grunn av sykdom, formsvikt eller andre årsaker. Da må det være et godt sportslig støtteapparat innenfor NSF i samarbeid med klubb/krets/region som løper tilhører slik at alle kan samarbeide og hjelpe til. Løperne vil da ha et nettverk og et treningsmiljø for å kunne trene videre f.eks. når landslaget er ute på internasjonale løp. Dette betinger god kontakt mellom klubb/krets/region og NSF.

Begrunnelse:

Skøyteløpere skal ikke oppleve å stå alene, om de er på landslag, region/krets eller klubb. Det skal være god kommunikasjon hvis en landslagsløper faller utenfor. Når deler av landslaget er på løp internasjonalt skal de løpere som er hjemme ha et apparat som står til disposisjon. NSF skal ha god dialog med klubb/region/krets slik at det er noen som har ansvar for disse løpere.

Lovkomiteen uttaler seg ikkje.

Forslag 20 fra Hol Idrettslag:

Vi ønsker en strategivurdering på hvordan forbundet skal forholde seg til løpere, og deres trenere, som ikke er i forbundsgruppe, når de deltar på representasjonsoppdrag for forbundet. I hvilken grad skal skøyteforbundet aktivt bidra ovenfor disse, når det kommer til det overordnede mål, om å gi alle løpere muligheten, til å bli så god som de kan bli.

Begrunnelse:

Forslaget stilles for å gi alle løpere, ikke bare de som er på forbundsgruppe, og som dermed har landslagstreneren som sin hovedtrener, de beste forutsetninger for å prestere opp mot sitt optimale nivå. Dette basert på det enkle og selvsagte prinsipp om å alltid sette den enkelte utøvers ønsker og behov i fokus. Hvilke føringer ønsker skøyteforbundet å pålegge forbundet og støtteapparat, vedrørende tilrettelegging ovenfor løpere som ikke er i forbundsgruppe.

Lovkomiteen uttaler seg ikke



Forslag 21 fra IF Fram og Sandefjord SK

Det innføres maraton/langløp med fellesstart

Begrunnelse:

Dette innføres på NSF's terminliste. Maratonløp med fellesstart vil være utviklende for langdistanseløpere og vil gi en positiv erfaring til fellesstartøvelser som vi ser blir mer og mer aktuelt. Øvelsen kan evt. testes ut på et Norges Cup stevne.

Lovkomiteen mener at forslag oversendes teknisk komite hurtigløp for en vurdering til å legges inn i termin lista.

TKH viser til at det har vært en egen terminliste for langløp med fellestart i over 30 år.

Forslag 22 fra Asker SK:

Alle løpere tar med egen armbind til skøyte løp. Farger: rød/hvit/gult og blått. Armbind kan ha navn, men ingen andre logo enn evt klubblogo.

Begrunnelse:

Dette er vanlig praksis i Nederland og andre skøytenasjoner. I praksis betyr dette at hver løper har to armbind: en som er rød på ene side og hvit på andre side (mest brukt), og en som er gull på ene side og blått på andre side.

Fordel er at løper alltid har en armbind som passer sin arm, noe som ofte ikke er tilfelle når en bruker arrangørens armbind. Da løpere etter ISU-hurtigløpsreglement har ansvar for å stille til start med riktig armbind er det lettere for løper å ta dette ansvaret bevisst ved at en stiller med egen armbind. Dette blir da vanlig utstyr for løpere som skøyter, tricots og kalosjer. Arrangører har selvsagt ved benken reservearmbind.

Lovkomiteen uttaler seg ikke til forslaget.

TKH har sans for ideen, bør være en rett og ikke en plikt.

Forslag 23 fra Asker SK

Stevnearrangører kan kreve at rekruttløpere stiller i riktig klasse (altså ikke i 10-årsklasse som ofte praktiseres). Forutsetning for slik krav må være at arrangøren tilbyr rekruttene valgmulighet for distanser: 2 distanser av 3 mulige (100 + 400 + 500 m).

Begrunnelse:

Dette ble tatt opp på ledermøte, men ble ikke formalisert, slik at praksis har vært ulik, noe som er uheldig. Noen av de eldste rekrutter har vært med på skøyte løp i flere år og da blir 100 m lite utfordrende og derfor mindre motiverende. Her får arrangører mulighet til å legge til rette for positiv skøyteopplevelse i overgang fra rekrutt til årsklassene.

Lovkomiteen ser det positive i forslaget

TKH er enig i forslaget, rekruttene bør tilbys to distanser, hvor de kan gå en eller begge.

Forslag 24 fra Asker SK

TKH instrueres til å gi relevant opplæring til dommere slik at de avser fra å håndheve regel §228, pkt.6c – sekundanter ikke har tillatelse til å følge en løper i oppvarmingsbane på nasjonale løp og mesterskap, samt Norges cup. I stedet for må dommere og arrangør benytte sin adgang til å gi advarsler til alle på oppvarmingsbane som ikke tar hensyn til andre løpere som varmer opp på oppvarmingsbane.

Begrunnelse:

Det oppleves som uheldig og unødvendig at sekundanter/trenere generelt ikke skal tiltales å følge en løper på oppvarmingsbane. Dermed fratras løpere og sekundanter viktig forberedelser og evaluering av skøyte løp – teknikk og konkurransepsyche. Dessuten blir sekundant/trener desosialisert fra laget sitt, noe som over lengre tid er meget negativt og uhensiktsmessig.

I mange tilfeller er regelen direkte upraktisk, og fører til at sekundanter/trenere blir kalde (må stå utenfor isen – ved mange løpere i laget uten mulighet å ta på skøyter osv.). Regelen må mykes opp og endres til at dommere/funksjonærer gis adgang til å gi advarsel til alle på oppvarmingsbane som ikke tar hensyn til andre løpere som varmer opp på oppvarmingsbane. Dermed kan man både tilsnakke sekundanter/trenere som går i bredden og i veien for andre, men også løpere som varmer opp og som ikke tar tilstrekkelig hensyn i start- eller målområde og/eller eldre løpere som bruker oppvarmingsbane til egentrening mens det pågår løp med uerfaren løpere (rekrutt/10-12 års klasse). Sistnevnte forhold er mer kritiske i forhold til sikkerhet på banen enn noen få sekundanter som medfører noe flere omtrekkende bevegelser på banen.

Til lagledermøte vil arrangør og dommere fortsatt ha mulighet å opplyse om kjøreregler og hensynsregler på banen, da forskjellige baner har ulike forhold (islagt midt bane / nett langs oppvarmingsbane / smal oppvarmingsbane osv.).

Lovkomiteen viser til ISUs reglement

TKH kan ikke gå inn for at konkurransereglene skal brytes. Dessuten har regelen visse sikkerhetsmessige aspekter.

Forslag 25 fra Asker SK

TKH instrueres til å gi relevant opplæring til dommere å være tilbakeholden med håndheving av regler som kun har særlig relevans ved internasjonale seniorarrangement (OL, VM og WorldCup).

Spesielt nevnes §256, pkt.3 – krysse linje på oppløpssiden (dr.Bibber-regel). Også krysse linje i utgang sving, krysse linje i sving, bomme litt på inngang sving osv. For å gi norske løpere opplæring til deltakelse på internasjonale løp skal dommere fortrinnsvis benytte advarsel i stedet for disk.

I praksis betyr dette at løpere for mindre forteelser ikke skal kunne diskas på nasjonale gutte/jenteløp, ei heller på landsmesterskap for de yngste klassene, mens internasjonal praksis følges på NM og NorgesCup. Større forteelser som feil veksling og hindre parkamerat fører selvsagt alltid til disk.

Begrunnelse:

Disse nye reglene har som kjent medført mye negativ oppmerksomhet rundt skøytesporten i media og innad i skøytesporten blant løpere og ledere.

For 'krysse linje på oppløpssiden' gjelder at regelen ikke har noe mening. En løper som hindrer sin parkamerat vil kunne diskas med bakgrunn i §256, pkt.1. En



løper som ikke hindrer andre har heller ingen urettferdig fordel av at linje krysses på oppløpssiden. Dessuten har praksis vist seg at regelen er vanskelig å håndheve, noe som har skapt uforutsigbarhet og betydelig svekket autoritet av dommerkretsen. Dette er bakgrunn for forslag 5, men en må påregne at omgjøring av regler kan ta litt tid. For nasjonale løp kan TKH imidlertid velge om ISU-regler gjelder fullt ut, eller om de for våre egne løp mykes opp i påvente av senere omgjøringsvedtak, i samsvar med forslag 5. I denne sammenhengen bør regler i samme 'kategori' heller føre til advarsler enn disk for yngre løpere. Når advarsel benyttes aktivt bør man ikke være engstelig at løpere vil utvikle en feil konkurranseteknikk og således ikke være forberedt på den internasjonale arena (hvis de i det hele tatt kommer så langt).

Det er viktig for skøytesporten at alle bidrar til positiv oppmerksomhet rundt vår idrett og tilrettelegge for at flest av våre løpere får positiv opplevelse på skøytebane, og således er motiverte til videre satsing. Større bredde gir høyere topper. Arrangementer/stevner arrangeres for løpere og publikum. Unødvendig og uhensiktsmessig diskning må derfor utelukkes.

Lovkomiteen viser til TKHs utsendte fortolkning (etter ISUs regler) av reglene før sesongen 2010/11.

TKH viser til forrige forslag. Reglene kan ikke brytes, men det kan forklares hvordan de håndheves.

Forslag 26 fra Asker SK

Norske representanter i internasjonale fora (blant annet ISU) må ivre for at unødvendige regler strykes. Spesielt nevnes §256, pkt.3 – krysse linje på oppløpssiden (dr.Bibber-regel). Men også §228, pkt.6c – sekundanter ikke har tillatelse til å følge en løper i oppvarmingsbane.

I praksis betyr dette at norske representanter må benytte først mulige anledning til å ta opp dette med ISU eller andre regelforvaltere, og dermed sikre at evaluering og endring kommer på dagsorden. Norsk representasjon instrueres også ved sin stemmegivning å ta hensyn til overnevnte instruks fra tinget.

Begrunnelse:

Disse nye reglene har som kjent medført mye negativ oppmerksomhet rundt skøytesporten i media og innad i skøytesporten blant løpere og ledere.

For 'krysse linje på oppløpssiden' gjelder at regelen ikke har noe mening. En løper som hindrer sin parkamerat vil kunne diskas med bakgrunn i §256, pkt.1. En løper som ikke hindrer andre har heller ingen urettferdig fordel av at linje krysses på oppløpssiden. Dessuten har praksis vist seg at regelen er vanskelig å håndheve, noe som har skapt uforutsigbarhet og betydelig svekket autoritet av dommerkretsen.

Det er viktig for skøytesporten at alle bidrar til positiv oppmerksomhet rundt vår idrett og tilrettelegge for at flest av våre løpere og publikum får positiv opplevelse på og rundt skøytebanen. Arrangementer/stevner arrangeres for løpere og publikum. Unødvendig og uhensiktsmessig diskning må derfor utelukkes.

Lovkomiteen oppfatter forslaget slik at NSF's ting skal instruere NSF's representanter til neste ISU kongress. Det er NSF's styre som representerer skøytesporten i Norge mellom Tingene og lovkomiteen tolker signalene/forslaget fra Asker at forslag som NSF skal sende til ISU-kongressen i større grad bør diskuteres i skøyte-Norge på forhånd.



TKH viser til de to forutgående forslag, styret må selvsagt svare for sin internasjonale opptreden.

Forslag 27 fra Asker SK

Norske representanter i internasjonale fora (blant annet ISU) bør ivre for viss fornyelse av tilbud for publikum, slik at ønske om fornyelse vises, samtidig at det vernes om tradisjonelle distanser og mesterskap. Eksperimenter av ulike slag er selvsagt velkommen! Enkelte forslag:

- Kvartettstart på alle langdistanser 3000 m + 5000 m + 10 000 m unntatt siste 4 par med best seeded løpere.
- Formgivning på resultatservice må forbedres slik at publikum (og tv-kommentator) kan følge bedre med og sammenligne med andre deltakere, jfr skiskyting og langrenn. F.eks. på høyre siden av skjermen kan hele høyde benyttes for en stilling 1 tom 8 ved en passering (plassering, navn, nasjon, tid, rundetid), samtidig at det sammenlignes med relevant rekord (banerekord, mesterskapsrekord eller verdensrekord).

Begrunnelse:

Norsk tv-kommentator klager selv i beste sendetid om at langdistanse er kjedelig, mens han samtidig ikke benytter tiden som medgår med lengre distanser med å finne frem relevante sammenligninger og utnytter spenningen som oppstår ved disse sammenligninger. Skiskyttere og langrenn har en presentasjon som er noe mer krevende for tv-seere og således bidrar til aktivt (og ikke kjedelig) tv-titting.

Lovkomiteen viser til uttalelse under forslag 25.

TKH foreslår at forslaget oversendes styret som ideer til utvikling av sporten.

Forslag 28 fra Asker SK

Dette forslag inneholder flere delforslag og hver delforslag ønskes vedtatt hver for seg. TKH anmodes til å initiere endringer i NC-reglement.

1. Flere Norges Cup bør få lagtempo på distanseprogram
2. Lagtempolag bør få tildelt NorgesCup poeng
3. Lagtempo bør gjennomføres på lørdagen

Begrunnelse:

Lagtempo er grenen i skøytesporten hvor man har vært mest stabil i nærhet eller på palen. Det er naturlig at satsingen blir mer planlagt og at det gis praksis til løpere / lag. Dertil er forslag 7.1 og 7.2. Også 7.3 har samme hensikt, fordi man ved organisering på lørdagen unngår at mange løpere har reist før lagtempo arrangeres.

Lovkomiteen utaler seg ikke til forslaget.

TKH vil se på muligheten for å integrere lagtempo i opplegget for Norgescup.

Forslag 29 fra Asker SK

Dette forslag inneholder flere delforslag og hver delforslag ønskes vedtatt hver for seg. TKH anmodes til å initiere endringer i NC-reglement.

4. Norges Cup poeng pr klasse og distanse bør gjøres avhengig av antall deltakere. TKH anmodes til å initiere en endring i NC-reglement.
5. Balanse inntekter / utgifter bør forsterkes for NC på utendørsbaner: øke startkontingent, redusere premiebetaling, oppnevnte funksjonærer betales av NSF / NC-fund.

Begrunnelse:

Det er påfallende uoverenstemmelse mellom NC og World Cup når det gjelder antall deltakere pr klasse pr distanse. I WC er antall deltakere relativt konstant og alltid over en viss terskel (minimum antall deltakere). I NC er det av og til kun 2 deltakere i en klasse for en distanse.

Når det gjelder poenggivning er det på den måten slik at Norges Cup og World Cup har tilsvarende system. Første plass får fast antall poeng, mens poengene reduseres for plasseringer nedover.

Det er naturlig at poenggivning gjenspeiler prestasjonen i sammenligning med en En første plass av 30 deltakere bør gis flere poeng enn første plass blant 2 deltakere. TKH vil fortsatt ha mulighet til å stimulere generell deltakelse til et visst stevne (f.eks. utendørs eller Gøteborg) gjennom doble poeng, eller øremerking av stevne som uttakstevne.

NCstevne med færre deltakere enn 100 deltakere (som regel utendørsstevner) får ikke regnskap i balanse uten sponsoring. NSF har selv erfaring at sponsoring er en utfordring. For å sikre at flere arrangører påtar seg oppgaver anmodes om tiltak. Det enkleste er selvsagt tilskudd: på samme måte som ISU gir tilskudd til arrangører for WC. Tilskudd kan gis når f.eks. NSF dekker utgifter til oppnevnte funksjonærer (reise, bespisning, overnatting), som regel ca kr.10.000. Alternativt kan startkontingent økes: beløpet kr.100 pr distanse har ikke vært økt i flere år, og er derfor ikke i tråd med økte kostnader i samfunnet ellers (blant annet baneleie og andre utgifter). Meget enkelt tiltak er justering av samlet premiebeløp pr klasse pr distanse – spesielt for de klassene med færre deltakere enn 16.

Lovkomiteen utaler seg ikke til forslaget.

TKH mener at poengene skal utdeles uansett, de som deltar skal få poeng. Pengepremiene er allerede justert i forhold til deltakerantallet.

Forslag 30 fra Asker SK

TKH instrueres til å gi relevant opplæring til dommere å være tilbakeholden med håndheving av regler som kun har særlig relevans ved internasjonale seniorarrangement (OL, VM og WorldCup).

I dette forslaget ber vi om at tolkning av §228, pkt 6 – 'sekundering fra sekundant-område' ikke praktiseres så strengt at å heie likestilles med sekundering.

Begrunnelse:

Blant annet på Norges Cup har det vært uheldige episoder hvor dommere har ment (og fått støtte fra TKH) at heing for eksempel til lag- eller klubbkamerater fra indre bane ikke kan tillates fordi dette skulle være i strid med gjeldende lovverk, da sekundering kun skal gjennomføres fra sekundant-område på vekslingside.

I forslaget bes om konkret oppmerksomhet rundt dette, da heing pr definisjon ikke er det samme som sekundering, og stedet hvor det heies egentlig ikke skulle ha



mye å si om effekten av heing. Dessuten kan praksis være litt snevret dersom en sekundant tillates å skrike over hele banen til en løper som er på oppløpsside, publikum får heie fra utsiden (fra tribune eller over putene), mens en person som tilfeldigvis befinner seg på midtbane (for eksempel fordi man skal knytte skøyter eller har annet ærend på midtbane) ikke for lov til å heie.

Generelt bør heing anses som positiv innslag på en skøytebane, hvor engasjement vises. I nasjonale stevner og Norges Cup burde alt som kan hjelpe løpere til et bedre resultat på en fair måte være lovlig. Det er på nasjonale løp at kameratskap og motivasjon bygges opp. Formalisering av lovverk kan gjerne håndheves på de internasjonale arena.

Det er viktig for skøytesporten at alle bidrar til positiv oppmerksomhet rundt vår idrett og tilrettelegge for at flest av våre løpere og publikum får positiv opplevelse på og rundt skøytebanen. Arrangementer/stevner arrangeres for løpere og publikum.

Lovkomiteen uttaler seg ikke til forslaget.

TKH viser til at heing/sekundering fra indre bane har en sikkerhetsmessig side som bør tillegges sterkest vekt, og er dessuten ikke i henhold til løpsreglementet.

Forslag 31 fra Hamar IL:

HIL (Hamar idrettslag) skøyter ønsker en drøfting vedrørende kostnadsdekning ved utplukking av funksjonærer (startere, overdommere etc), som må få dekket reise, kost og losji ved deltakelse som funksjonærer ved stevner. Med dagens praksis påfører dette vår klubb store kostnader, som må dekkes av stevneinntektene. Vårt ferske eksempel er NC 7, der det ble plukket ut funksjonærer, som kom utenbys fra og som klubben vår måtte dekke kostnadene for.

Forslag:

Det må søkes å plukke ut lokale funksjonærer så langt det lar seg gjøre, for å gjøre kostnadene minst mulig for klubbene.

Lovkomiteen uttaler seg ikke til forslaget

TKH viser til DUHs praksis.

Forslag til Kongepokalenes fordeling 2012-2013

Norges Skøyteforbunds styre inviterer Skøyteetinget 2011 til å gjøre følgende vedtak:

Kongepokalene for 2012 og 2013 settes opp i følgende mesterskap:

2012: Menn sprint hurtigløp og Kvinner sprint hurtigløp

2013: Menn allround hurtigløp og Kvinner allround hurtigløp



RESULTATER 2009–2011

Kunstløp 2009-2010

NORGESMESTERSKAPET I KUNSTLØP 2010

Arrangør: Oslo Skøiteklub, Grünerhallen, 15. - 17. januar 2010

SENIOR KVINNER

| | Klubb | Poeng | Kortprogram | Friløp |
|---|----------------------|-------|-------------|--------|
| 1 | Erle Bjoland HARSTAD | AKK | 115.72 | 1 |
| 2 | Ann Julie ARNESEN | SIL | 98.33 | 2 |

JUNIOR KVINNER

| | Klubb | Poeng | Kortprogram | Friløp |
|----|----------------------------|-------|-------------|--------|
| 1 | Anne Line GJERSEM | AKK | 115.44 | 1 |
| 2 | Camilla GJERSEM | AKK | 110.97 | 3 |
| 3 | Celine MYSEN | TT | 105.01 | 4 |
| 4 | Anine RABE | TT | 101.46 | 2 |
| 5 | Hilde Ø. AABY | AKK | 94.88 | 5 |
| 6 | Kathrine Schønning ØSTBY | OSK | 86.82 | 6 |
| 7 | Oda Franziska HALVORSEN | AKK | 84.59 | 9 |
| 8 | Lene Marie STENERSEN | AKK | 82.66 | 8 |
| 9 | Sofie Robberstad MARTINSEN | AKK | 80.75 | 7 |
| 10 | Emilie Oddvoll BØE | AKK | 72.85 | 11 |
| 11 | Pia SØRLI | TSK | 70.67 | 12 |
| 12 | Cecilie MELING | BKK | 70.25 | 14 |
| 13 | Stine Nervik NILSEN | AKK | 67.81 | 10 |
| 14 | Malin Aschim NØKLEBY | AKK | 66.88 | 13 |
| 15 | Kristine SJAASTAD | OSK | 64.55 | 15 |
| 16 | Louisa AMPOMAH | OI | 60.09 | 16 |
| 17 | Maiken Hellem ISDAHL | TSK | 53.25 | 17 |

JUNIOR MENN

| | Klubb | Poeng | Kortprogram | Friløp |
|---|-----------------|-------|-------------|--------|
| 1 | Simon BERGERSEN | BKK | 107.75 | 1 |

LANDSMESTERSKAPET I KUNSTLØP 2010

Arrangør: Oslo Skøiteklub, Grünerhallen, 15. - 17. januar 2010

NOVICE JENTER

| | Klubb | Poeng | Kortprogram | Friløp |
|----|-------------------------|-------|-------------|--------|
| 1 | Thea RABE | TT | 98.52 | 1 |
| 2 | Nora Kristine STENERSEN | AKK | 98.48 | 2 |
| 3 | Jemima RASMUSS | AKK | 84.84 | 3 |
| 4 | Tonje HAGEN | SKK | 74.94 | 5 |
| 5 | Benedicte FINNESTAD | SKK | 73.06 | 7 |
| 6 | Karoline RÅNES | TSK | 69.84 | 6 |
| 7 | Martine KILSAND | AKK | 69.33 | 8 |
| 8 | Heidi LILLESÆTER | SIL | 68.40 | 4 |
| 9 | Liv Artemis NYGAARD | RKK | 61.57 | 9 |
| 10 | Ida Marie MOEN | OSK | 60.87 | 10 |
| 11 | Cornelia BULL | AKK | 59.81 | 11 |
| 12 | Karoline KYSTAD | AKK | 58.75 | 13 |
| 13 | Ninni ANDREASSEN | TT | 56.41 | 12 |
| 14 | Selin Kocaerol HØGNES | OSK | 52.61 | 14 |
| 15 | Iselin Saura ENGEN | AKK | 48.20 | 15 |
| 16 | Victoria Elise HØGTUN | AKK | 44.93 | 16 |

DEBS JENTER

| | Klubb | Poeng | Kortprogram | Friløp | |
|----|------------------------------|--------------|--------------------|---------------|----|
| 1 | Petronelle Josefine GRØTVEDT | SSK | 75.22 | 7 | 1 |
| 2 | Mia Aschim NØKLEBY | AKK | 74.26 | 3 | 2 |
| 3 | Jade Celine HUI | BKK | 72.74 | 1 | 4 |
| 4 | Sine Marie LEITE | OSK | 72.62 | 6 | 3 |
| 5 | Pernille MOEN | OSK | 70.91 | 4 | 6 |
| 6 | Lise Fantoft BERG | BKK | 70.82 | 5 | 5 |
| 7 | Pernille SIMENSEN | TIN | 65.41 | 10 | 7 |
| 8 | Hanna Kai GOLBERG | BKK | 61.66 | 2 | 9 |
| 9 | Katie Patricia MEJIA | BKK | 59.18 | 8 | 8 |
| 10 | Maria OLSEN | AKK | 52.34 | 11 | 10 |
| 11 | Solveig LANDE | LKK | 48.09 | 12 | 13 |
| 12 | Henriette SVEAAS | BKK | 47.42 | 9 | 15 |
| 13 | Maiken BERTHELSEN | AKK | 45.32 | 17 | 12 |
| 14 | Sunniva HANSEN | OSK | 44.05 | 15 | 14 |
| 15 | Tonje OMLI-MOE | BSK | 43.38 | 18 | 11 |
| 16 | Camilla Schjøtt HANNEVIG | BKK | 40.84 | 13 | 17 |
| 17 | Ragnhild EGGAN | TSK | 39.06 | 16 | 16 |
| 18 | Caroline Skar MJØNES | OI | 35.73 | 14 | 18 |

THE NORDICS I KUNSTLØP 2010

Arrangør, Asker Kunstløpklubb, Askerhallen 4. - 7. februar 2010

SENIOR KVINNER

| | Nasjon | Poeng | Kortprogram | Friløp | |
|----|------------------------|--------------|--------------------|---------------|----|
| 1 | Viktoria HELGESSON | SWE | 149,36 | 1 | 1 |
| 2 | Angelica OLSSON | SWE | 127,67 | 6 | 2 |
| 3 | Joshi HELGESSON | SWE | 125,21 | 2 | 4 |
| 4 | Minna PARVIAINEN | FIN | 120,56 | 5 | 3 |
| 5 | Linnea MELLGREN | SWE | 117,39 | 3 | 7 |
| 6 | Karina Sinding JOHNSON | DEN | 115,05 | 4 | 6 |
| 7 | Alisa MIKONSAARI | FIN | 113,41 | 8 | 5 |
| 8 | Henriikka HIETANIEMI | FIN | 106,98 | 7 | 8 |
| 9 | Lou LUNDBACK | SWE | 96,65 | 10 | 9 |
| 10 | Erle Bjoland HARSTAD | NOR | 95,98 | 9 | 10 |

SENIOR MENN

| | Nasjon | Poeng | Kortprogram | Friløp | |
|---|----------------------|--------------|--------------------|---------------|---|
| 1 | Kristoffer BERTTSSON | SWE | 189,17 | 1 | 1 |
| 2 | Alexander MAJOROV | SWE | 163,52 | 2 | 3 |
| 3 | Mikko MINKKINEN | FIN | 153,78 | 4 | 2 |
| 4 | Anton TRUVÉ | SWE | 138,35 | 3 | 4 |
| 5 | Valtter VIRTANEN | FIN | 127,25 | 5 | 5 |
| 6 | Jimmy KARLSSON | SWE | 124,38 | 6 | 6 |
| 7 | Samuli TYYSKA | FIN | 116,97 | 7 | 7 |

JUNIOR KVINNER

| | Nasjon | Poeng | Kortprogram | Friløp | |
|----|---------------------|--------------|--------------------|---------------|----|
| 1 | Beata PAPP | FIN | 118,42 | 3 | 1 |
| 2 | Rebecka EMANUELSSON | SWE | 114,22 | 4 | 2 |
| 3 | Cecilia TORN | FIN | 114,07 | 1 | 6 |
| 4 | Anne Line GJERSEM | NOR | 108,58 | 8 | 3 |
| 5 | Juulia TURKKILA | FIN | 104,59 | 13 | 4 |
| 6 | Timila SHRESTHA | FIN | 104,38 | 11 | 5 |
| 7 | Josefin TALJEGARD | SWE | 101,01 | 2 | 14 |
| 8 | Malin Magnusson RUF | SWE | 99,81 | 7 | 9 |
| 9 | Céline MYSEN | NOR | 99,48 | 10 | 7 |
| 10 | Matleena LAAKSO | FIN | 98,66 | 5 | 13 |
| 11 | Anine RABE | NOR | 96,74 | 14 | 8 |
| 12 | Camilla GJERSEM | NOR | 96,30 | 9 | 10 |

| | | | | | |
|----|---------------------------|-----|-------|----|----|
| 13 | Noora PITKANEN | FIN | 93,35 | 6 | 16 |
| 14 | Ann-Julie ARNESEN | NOR | 89,52 | 12 | 15 |
| 15 | Anita Anderberg MADSEN | DEN | 89,51 | 15 | 12 |
| 16 | Hilde Øverland AABY | NOR | 88,78 | 16 | 11 |
| 17 | Tara BANG | DEN | 77,55 | 18 | 17 |
| 18 | Michelle TROMBORG-NIELSEN | DEN | 65,40 | 17 | 18 |
| 19 | Dana Rut GUNNARSDOTTIR | ISL | 55,72 | 19 | 19 |

JUNIOR MENN

| | Nasjon | Poeng | Kortprogram | Friløp | |
|---------|----------------------|-------|-------------|--------|----|
| 1 | Viktor ZUBIK | FIN | 140,66 | 1 | 3 |
| 2 | Ondrej SPIEGL | SWE | 140,40 | 3 | 1 |
| 3 | Julian LAGUS | FIN | 134,91 | 2 | 4 |
| 4 | Otto-Eemeli LAAMANEN | FIN | 134,64 | 4 | 2 |
| 5 | Matthias VERSLUIJS | FIN | 113,27 | 9 | 5 |
| 6 | Keiran Richard ARAZA | DEN | 108,50 | 10 | 6 |
| 7 | Mathias ANDERSSON | SWE | 104,20 | 5 | 8 |
| 8 | Tino OLENIUS | FIN | 102,65 | 8 | 7 |
| 9 | Jesper HOLKJÆR | DEN | 100,49 | 6 | 9 |
| 10 | Daniel NEUMAN | SWE | 97,29 | 7 | 10 |
| Trukket | | | | | |
| | Simon BERGERSEN | NOR | 24,60 | 11 | |

NOVICE JENTER

| | Nasjon | Poeng | Kortprogram | Friløp | |
|----|-------------------------------|-------|-------------|--------|----|
| 1 | Seidi RANTANEN | FIN | 99,24 | 1 | 1 |
| 2 | Eveliina VILJANEN | FIN | 97,20 | 2 | 2 |
| 3 | Nicole SVENSSON | SWE | 93,08 | 3 | 6 |
| 4 | Nea VIIRI | FIN | 91,71 | 8 | 3 |
| 5 | Jennifer KVIST | SWE | 91,64 | 4 | 5 |
| 6 | Elin HALLBERG | SWE | 91,00 | 9 | 4 |
| 7 | Nora Kristine STENERSEN | NOR | 87,74 | 5 | 7 |
| 8 | Thea RABE | NOR | 86,59 | 7 | 8 |
| 9 | Emma ANDERSEN | DEN | 80,34 | 12 | 9 |
| 10 | Myrte Saldeen OLOFSSON | SWE | 78,89 | 6 | 12 |
| 11 | Kathrine Schønning ØSTBY | NOR | 78,54 | 11 | 10 |
| 12 | Jemima RASMUS | NOR | 75,72 | 10 | 13 |
| 13 | Kristinna Vagtborg JENSEN | DEN | 75,69 | 13 | 11 |
| 14 | Emma Norby PETERSEN | DEN | 67,80 | 14 | 15 |
| 15 | Heidbjört Arney HÖSKULSDOTTIR | ISL | 58,88 | 15 | 14 |

NOVICE GUTTER

| | Nasjon | Poeng | Kortprogram | Friløp | |
|---|----------------|-------|-------------|--------|---|
| 1 | Nicky OBREYKOV | SWE | 103,82 | 1 | 2 |
| 2 | Erik MARTOMA | FIN | 90,62 | 3 | 1 |
| 3 | Mandus THORMAN | SWE | 89,95 | 2 | 3 |
| 4 | Konsta KOVANEN | FIN | 76,89 | 4 | 4 |
| 5 | Timer ELORANTA | FIN | 72,24 | 5 | 5 |

EUROPAMESTERSKAPET I KUNSTLØP 2010

Arrangør: Tallin /EST, Saku Suurhall Arena, 18. - 24. januar 2010

SENIOR MENN

| | Nasjon | Poeng | Kortprogram | Friløp | |
|---|------------------|-------|-------------|--------|---|
| 1 | Evgeni PLUSHENKO | RUS | 255,39 | 1 | 1 |
| 2 | Stephane LAMBIEL | SUI | 238,54 | 5 | 2 |
| 3 | Brian JOUBERT | FRA | 236,45 | 2 | 3 |
| 4 | Michal BREZINA | CZE | 224,74 | 4 | 5 |
| 5 | Samuel CONTESTI | ITA | 221,33 | 7 | 4 |
| 6 | Yannick PONSERO | FRA | 219,52 | 3 | 7 |
| 7 | Alban PREAUBERT | FRA | 207,61 | 6 | 9 |



| | | | | | |
|----|----------------------|-----|--------|----|----|
| 8 | Javier FERNANDEZ | ESP | 204.83 | 13 | 6 |
| 9 | Stefan LINDEMANN | GER | 203.95 | 9 | 8 |
| 10 | Tomas VERNER | CZE | 203.18 | 8 | 10 |
| 11 | Kevin VAN DER PERREN | BEL | 195.48 | 11 | 11 |
| 12 | Adrian SCHULTHEISS | SWE | 188.79 | 12 | 13 |
| 13 | Anton KOVALEVSKI | UKR | 186.84 | 14 | 14 |
| 14 | Sergei VORONOV | RUS | 185.38 | 17 | 12 |
| 15 | Kristoffer BERTSSON | SWE | 183.10 | 10 | 17 |
| 16 | Paolo BACCHINI | ITA | 181.42 | 16 | 15 |
| 17 | Viktor PFEIFER | AUT | 178.41 | 15 | 16 |
| 18 | Gregor URBAS | SLO | 163.84 | 20 | 18 |
| 19 | Zoltan KELEMEN | ROU | 161.10 | 18 | 20 |
| 20 | Jorik HENDRICKX | BEL | 161.06 | 19 | 19 |

Finale ikke oppnådd

| | | | | | |
|----|-----------------------|-----|-----|----|--|
| 21 | Maciej CIEPLUCHA | POL | FNR | 21 | |
| 22 | Ari-Pekka NURMENKARI | FIN | FNR | 22 | |
| 23 | Karel ZELENKA | ITA | FNR | 23 | |
| 24 | Peter REITMAYER | SVK | FNR | 24 | |
| 25 | Maxim SHIPOV | ISR | FNR | 25 | |
| 26 | Boris MARTINEC | CRO | FNR | 26 | |
| 27 | Matthew PARR | GBR | FNR | 27 | |
| 28 | Damjan OSTOJIC | BIH | FNR | 28 | |
| 29 | Viktor ROMANENKOV | EST | FNR | 29 | |
| 30 | Alexandr KAZAKOV | BLR | FNR | 30 | |
| 31 | Kutay ERYOLDAS | TUR | FNR | 31 | |
| 32 | Boyito MULDER | NED | FNR | 32 | |
| 33 | Marton MARKO | HUN | FNR | 33 | |
| 34 | Saulius AMBRULEVICIUS | LTU | FNR | 34 | |
| 35 | Girts JEKABSONS | LAT | FNR | 35 | |
| 36 | Georgi KENCHADZE | BUL | FNR | 36 | |
| 37 | Pierre BALIAN | ARM | FNR | 37 | |

Trukket

Joffrey BOURDON MNE

SENIOR KVINNER

| | Nasjon | Poeng | Kortprogram | Friløp | |
|----|----------------------|-------|-------------|--------|----|
| 1 | Carolina KOSTNER | ITA | 173.46 | 1 | 1 |
| 2 | Laura LEPISTÖ | FIN | 166.37 | 3 | 3 |
| 3 | Elene GEDEVANISHVILI | GEO | 164.54 | 4 | 2 |
| 4 | Kiira KORPI | FIN | 163.68 | 2 | 5 |
| 5 | Sarah MEIER | SUI | 157.44 | 8 | 4 |
| 6 | Julia SEBESTYEN | HUN | 156.77 | 6 | 6 |
| 7 | Alena LEONOVA | RUS | 153.57 | 5 | 7 |
| 8 | Valentina MARCHEI | ITA | 149.46 | 7 | 8 |
| 9 | Ksenia MAKAROVA | RUS | 146.85 | 9 | 9 |
| 10 | Elena GLEBOVA | EST | 138.93 | 13 | 10 |
| 11 | Viktorija HELGESSON | SWE | 137.10 | 12 | 12 |
| 12 | Tugba KARADEMIR | TUR | 136.42 | 10 | 13 |
| 13 | Oksana GOZEVA | RUS | 135.39 | 14 | 11 |
| 14 | Jenna MCCORKELL | GBR | 128.06 | 11 | 17 |
| 15 | Ivana REITMAYEROVA | SVK | 125.31 | 15 | 14 |
| 16 | Sarah HECKEN | GER | 121.79 | 16 | 16 |
| 17 | Sonia LAFUENTE | ESP | 121.15 | 17 | 15 |
| 18 | Natalia POPOVA | UKR | 113.35 | 20 | 18 |
| 19 | Teodora POSTIC | SLO | 113.35 | 19 | 19 |

Trukket

Susanna PÖYKIÖ FIN 18





Finale ikke oppnådd

| | | | | |
|----|------------------------|-----|-----|----|
| 21 | Tamar KATZ | ISR | FNR | 21 |
| 22 | Katsiarina PAKHAMOVICH | BLR | FNR | 22 |
| 23 | Karly ROBERTSON | GBR | FNR | 23 |
| 24 | Shira WILLNER | GER | FNR | 24 |
| 25 | Miriam ZIEGLER | AUT | FNR | 25 |
| 26 | Mirna LIBRIC | CRO | FNR | 26 |
| 27 | Martina BOCEK | CZE | FNR | 27 |
| 28 | Manouk GJJSMAN | NED | FNR | 28 |
| 29 | Erlé HARSTAD | NOR | FNR | 29 |
| 30 | Birce ATABEY | TUR | FNR | 30 |
| 31 | Katherine HADFORD | HUN | FNR | 31 |
| 32 | Karina JOHNSON | DEN | FNR | 32 |
| 33 | Isabelle PIEMAN | BEL | FNR | 33 |
| 34 | Fleur MAXWELL | LUX | FNR | 34 |
| 35 | Beatrice ROZINSKAITE | LTU | FNR | 35 |
| 36 | Clara PETERS | IRL | FNR | 36 |
| 37 | Sabina PAQUIER | ROU | FNR | 37 |
| 38 | Marina SEEH | SRB | FNR | 38 |
| 39 | Zanna PUGACA | LAT | FNR | 39 |
| 40 | Sonia RADEVA | BUL | FNR | 40 |
| 41 | Maria PAPASOTIRIOU | GRE | FNR | 41 |

Trukket

Joelle FORTE AZE

SENIOR PARLØP

| | Nasjon | Poeng | Kortprogram | Friløp | |
|----|---|-------|-------------|--------|----|
| 1 | Yuko KAVAGUTI / Alexander SMIRNOV | RUS | 213.15 | 2 | 1 |
| 2 | Aliona SAVCHENKO / Robin SZOLKOWY | GER | 211.72 | 1 | 2 |
| 3 | Maria MUKHORTOVA / Maxim TRANKOV | RUS | 202.03 | 3 | 3 |
| 4 | Tatiana VOLOSOZHAR / Stanislav MOROZOV | UKR | 187.83 | 4 | 5 |
| 5 | Vera BAZAROVA / Yuri LARIONOV | RUS | 159.84 | 5 | 4 |
| 6 | Nicole DELLA MONICA / Yannick KOCON | ITA | 156.80 | 6 | 7 |
| 7 | Vanessa JAMES / Yannick BONHEUR | FRA | 151.28 | 7 | 9 |
| 8 | Anais MORAND / Antoine DORSAZ | SUI | 144.95 | 11 | 6 |
| 9 | Maylin HAUSCH / Daniel WENDE | GER | 142.76 | 9 | 8 |
| 10 | Adeline CANAC / Maximin COIA | FRA | 139.73 | 8 | 10 |
| 11 | Stacey KEMP / David KING | GBR | 137.29 | 13 | 11 |
| 12 | Erica RISSEEUW / Robert PAXTON | GBR | 130.09 | 14 | 13 |
| 13 | Maria SERGEJEVA / Ilja GLEBOV | EST | 129.46 | 12 | 14 |
| 14 | Joanna SULEJ / Mateusz CHRUSCINSKI | POL | 124.79 | 10 | 12 |
| 15 | Jessica CRENSHAW / Chad TSAGRIS | GRE | 115.59 | 16 | 17 |
| 16 | Nina IVANOVA / Filip ZALEVSKI | BUL | 106.31 | 15 | 15 |
| 17 | Lubov BAKIROVA / Mikalai KAMIANCHUK | BLR | FNR | 17 | 16 |
| 18 | Danielle MONTALBANO / Evgeni KRASNOPOLSKI | ISR | FNR | 18 | 18 |
| 19 | Gabriela CERMANOVA / Martin HANULAK | SVK | FNR | 19 | 20 |
| 20 | Victoria HECHT / Christopher TREFIL | HUN | FNR | 20 | 19 |

Trukket

Marika ZANFORLIN / Federico DEGLI ESPOSTI ITA

SENIOR ISDANS

| | Nasjon | Poeng | Obl. | Orig. | Fri | |
|---|-------------------------------------|-------|--------|-------|-----|---|
| 1 | Oksana DOMNINA / Maxim SHABALIN | RUS | 199.25 | 1 | 2 | 2 |
| 2 | Federica FAIELLA / Massimo SCALI | ITA | 195.86 | 3 | 1 | 1 |
| 3 | Jana KHOKHLOVA / Sergei NOVITSKI | RUS | 189.67 | 2 | 4 | 3 |
| 4 | Nathalie PECHALAT / Fabian BOURZAT | FRA | 188.51 | 5 | 3 | 4 |
| 5 | Sinead KERR / John KERR | GBR | 184.05 | 4 | 5 | 5 |
| 6 | Anna CAPPELLINI / Luca LANOTTE | ITA | 176.10 | 6 | 9 | 6 |
| 7 | Alexandra ZARETSKY / Roman ZARETSKY | ISR | 174.91 | 7 | 6 | 9 |
| 8 | Anna ZADOROZHNIUK / Sergei VERBILLO | UKR | 171.28 | 9 | 7 | 8 |



| | | | | | | |
|---------------------|--------------------------------------|-----|--------|----|----|----|
| 9 | Ekaterina BOBROVA / Dmitri SOLOVIEV | RUS | 171.26 | 8 | 8 | 7 |
| 10 | Nora HOFFMANN / Maxim ZAVOZIN | HUN | 163.21 | 11 | 11 | 10 |
| 11 | Alla BEKNAZAROVA / Vladimir ZUEV | UKR | 162.82 | 10 | 10 | 12 |
| 12 | Pernelle CARRON / Lloyd JONES | FRA | 159.52 | 12 | 12 | 11 |
| 13 | Caïtlin MALLORY / Kristjan RAND | EST | 155.93 | 15 | 15 | 13 |
| 14 | Zoe BLANC / Pierre-Loup BOUQUET | FRA | 147.56 | 17 | 13 | 14 |
| 15 | Christina BEIER / William BEIER | GER | 147.36 | 13 | 14 | 16 |
| 16 | Penny COOMES / Nicholas BUCKLAND | GBR | 145.91 | 16 | 16 | 15 |
| Finale ikke oppnådd | | | | | | |
| 17 | Kira GEIL / Dmitri MATSJUK | AUT | FNR | 14 | 19 | |
| 18 | Kamila HAJKOVA / David VINCOUR | CZE | FNR | 18 | 17 | |
| 19 | Allison REED / Otar JAPARIDZE | GEO | FNR | 22 | 18 | |
| 20 | Nikola VISNOVA / Lukas CSOLLEY | SVK | FNR | 21 | 20 | |
| 21 | Katelyn GOOD / Nikolaj SORENSEN | DEN | FNR | 20 | 21 | |
| 22 | Federica TESTA / Christopher MIOR | ITA | FNR | 19 | 24 | |
| 23 | Nikki GEORGIADIS / Graham HOCKLEY | GRE | FNR | 24 | 23 | |
| 24 | Oksana KLIMOVA / Sasha PALOMÄKI | FIN | FNR | 25 | 22 | |
| 25 | Ramona ELSENER / Florian ROOST | SUI | FNR | 23 | 25 | |
| 26 | Lesia VALADZENKAVA / Vitali VAKUNOV | BLR | FNR | 26 | 26 | |
| WD | Virginiya HOPTMAN / Pavel FILCHENKOV | AZE | | | | |

DE 21. OLYMPISK VINTERLEKER 2010

Arrangør: Vancouver / CAN, 12. - 28. februar 2010

SENIOR MENN

| | Nasjon | Poeng | Kortprogram | Friløp | |
|----|----------------------|-------|-------------|--------|----|
| 1 | LYSACEK Evan | USA | 257.67 | 2 | 1 |
| 2 | PLUSHENKO Evgeni | RUS | 256.36 | 1 | 2 |
| 3 | TAKAHASHI Daisuke | JPN | 247.23 | 3 | 5 |
| 4 | LAMBIEL Stephane | SUI | 246.72 | 5 | 3 |
| 5 | CHAN Patrick | CAN | 241.42 | 7 | 4 |
| 6 | WEIR Johnny | USA | 238.87 | 6 | 6 |
| 7 | ODA Nobunari | JPN | 238.54 | 4 | 7 |
| 8 | KOZUKA Takahiko | JPN | 231.19 | 8 | 8 |
| 9 | ABBOTT Jeremy | USA | 218.96 | 15 | 9 |
| 10 | BREZINA Michal | CZE | 216.73 | 9 | 11 |
| 11 | TEN Denis | KAZ | 211.25 | 10 | 14 |
| 12 | AMODIO Florent | FRA | 210.30 | 11 | 15 |
| 13 | BORODULIN Artem | RUS | 210.16 | 13 | 12 |
| 14 | FERNANDEZ Javier | ESP | 206.68 | 16 | 10 |
| 15 | SCHULTHEISS Adrian | SWE | 200.44 | 22 | 13 |
| 16 | JOUBERT Brian | FRA | 200.22 | 18 | 16 |
| 17 | van der PERREN Kevin | BEL | 189.84 | 12 | 18 |
| 18 | CONTESTI Samuel | ITA | 187.50 | 14 | 19 |
| 19 | VERNER Tomas | CZE | 184.74 | 19 | 17 |
| 20 | BACCHINI Paolo | ITA | 177.21 | 20 | 22 |
| 21 | PFEIFER Viktor | AUT | 175.93 | 23 | 20 |
| 22 | LINDEMANN Stefan | GER | 171.98 | 17 | 23 |
| 23 | CHIPEUR Vaughn | CAN | 170.92 | 24 | 21 |
| 24 | KOVALEVSKI Anton | UKR | 165.90 | 21 | 24 |
| 25 | Ri Song Chol | PRK | FNR | 25 | |
| 26 | RAKIMGALIEV Abzal | KAZ | FNR | 26 | |
| 27 | URBAS Gregor | SLO | FNR | 27 | |
| 28 | DOMANSKI Przemyslaw | POL | FNR | 28 | |
| 29 | KELEMEN Zoltan | ROU | FNR | 29 | |
| 30 | NURMENKARI Ari-Pekka | FIN | FNR | 30 | |

**SENIOR KVINNER**

| | Nasjon | Poeng | Kortprogram | Friløp | |
|----|-------------------------|--------------|--------------------|---------------|----|
| 1 | KIM Yu-Na | KOR | 228.56 | 1 | 1 |
| 2 | ASADA Mao | JPN | 205.50 | 2 | 2 |
| 3 | ROCHETTE Joannie | CAN | 202.64 | 3 | 3 |
| 4 | NAGASU Mirai | USA | 190.15 | 6 | 5 |
| 5 | ANDO Miki | JPN | 188.86 | 4 | 6 |
| 6 | LEPISTO Laura | FIN | 187.97 | 10 | 4 |
| 7 | FLATT Rachael | USA | 182.49 | 5 | 8 |
| 8 | SUZUKI Akiko | JPN | 181.44 | 11 | 7 |
| 9 | LEONOVA Alena | RUS | 172.46 | 8 | 10 |
| 10 | MAKAROVA Ksenia | RUS | 171.91 | 12 | 9 |
| 11 | KORPI Kiira | FIN | 161.57 | 17 | 11 |
| 12 | PHANEUF Cynthia | CAN | 156.62 | 14 | 13 |
| 13 | KWAK Min-Jung | KOR | 155.53 | 16 | 12 |
| 14 | GEDEVANISHVILI Elene | GEO | 155.24 | 9 | 17 |
| 15 | MEIER Sarah | SUI | 152.81 | 15 | 14 |
| 16 | KOSTNER Carolina | ITA | 151.90 | 7 | 19 |
| 17 | SEBESTYEN Julia | HUN | 151.26 | 13 | 16 |
| 18 | HECKEN Sarah | GER | 143.94 | 23 | 15 |
| 19 | LIU Yan | CHN | 143.47 | 19 | 18 |
| 20 | LEE Cheltzie | AUS | 138.16 | 18 | 20 |
| 21 | GLEBOVA Elena | EST | 134.19 | 20 | 22 |
| 22 | LAFUENTE Sonia | ESP | 133.51 | 22 | 21 |
| 23 | GIMAZETDINOVA Anastasia | UZB | 131.65 | 24 | 23 |
| 24 | KARADEMIR Tugba | TUR | 129.54 | 21 | 24 |
| 25 | PIEMAN Isabelle | BEL | FNR | 25 | |
| 26 | ZIEGLER Miriam | AUT | FNR | 26 | |
| 27 | POSTIC Teodora | SLO | FNR | 27 | |
| 28 | REITMAYEROVA Ivana | SVK | FNR | 28 | |
| 29 | McCORKELL Jenna | GBR | FNR | 29 | |
| 30 | JURKIEWICZ Anna | POL | FNR | 30 | |

SENIOR PALØP

| | Nasjon | Poeng | Kortprogram | Friløp | |
|----|--|--------------|--------------------|---------------|----|
| 1 | SHEN Xue / ZHAO Hongbo | CHN | 216.57 | 1 | 2 |
| 2 | PANG Qing / TONG Jian | CHN | 213.31 | 4 | 1 |
| 3 | SAVCHENKO Aliona / SZOLKOWY Robin | GER | 210.60 | 2 | 3 |
| 4 | KAVAGUTI Yuko / SMIRNOV Alexander | RUS | 194.77 | 3 | 7 |
| 5 | ZHANG Dan / ZHANG Hao | CHN | 194.34 | 5 | 4 |
| 6 | DUBE Jessica / DAVISON Bryce | CAN | 187.11 | 6 | 6 |
| 7 | MUKHORTOVA Maria / TRANKOV Maxim | RUS | 185.79 | 8 | 5 |
| 8 | VOLOSOZHAR Tatiana / MOROZOV Stanislav | UKR | 181.78 | 9 | 8 |
| 9 | LANGLOIS Anabelle / HAY Cody | CAN | 179.97 | 7 | 9 |
| 10 | EVORA Amanda / LADWIG Mark | USA | 171.92 | 10 | 10 |
| 11 | BAZAROVA Vera / LARIONOV Yuri | RUS | 163.50 | 12 | 11 |
| 12 | DELLA MONICA Nicole / KOCON Yannick | ITA | 161.60 | 11 | 13 |
| 13 | DENNEY Caydee / BARRETT Jeremy | USA | 158.33 | 14 | 12 |
| 14 | JAMES Vanessa / BONHEUR Yannick | FRA | 145.10 | 15 | 14 |
| 15 | MORAND Anais / DORSAZ Antoine | SUI | 144.42 | 13 | 17 |
| 16 | KEMP Stacey / KING David | GBR | 139.94 | 16 | 16 |
| 17 | HAUSCH Maylin / WENDE Daniel | GER | 138.74 | 17 | 15 |
| 18 | SULEJ Joanna / CHRUSCINSKI Mateusz | POL | 125.82 | 20 | 18 |
| 19 | SERGEJEVA Maria / GLEBOV Ilija | EST | 124.90 | 18 | 19 |
| 20 | KOSTENKO Ekaterina / TALAN Roman | UKR | 120.98 | 19 | 20 |



SENIOR ISDANS

| | Nasjon | Poeng | Obl. | Orig. | Fri | |
|----|---|-------|--------|-------|-----|----|
| 1 | VIRTUE Tessa / MOIR Scott | CAN | 221.57 | 2 | 1 | 1 |
| 2 | DAVIS Meryl / WHITE Charlie | USA | 215.74 | 3 | 2 | 2 |
| 3 | DOMNINA Oksana / SHABALIN Maxim | RUS | 207.64 | 1 | 3 | 3 |
| 4 | BELBIN Tanith / AGOSTO Benjamin | USA | 203.07 | 4 | 4 | 4 |
| 5 | FAIELLA Federica / SCALI Massimo | ITA | 199.17 | 5 | 5 | 5 |
| 6 | DELOBEL Isabelle / SCHOENFELDER Olivier | FRA | 193.73 | 6 | 7 | 6 |
| 7 | PECHALAT Nathalie / BOURZAT Fabian | FRA | 190.49 | 9 | 6 | 7 |
| 8 | KERR Sinead / KERR John | GBR | 186.01 | 8 | 8 | 9 |
| 9 | KHOKHLOVA Jana / NOVITSKI Sergei | RUS | 185.86 | 7 | 9 | 8 |
| 10 | ZARETSKY Alexandra / ZARETSKY Roman | ISR | 180.26 | 10 | 10 | 10 |
| 11 | SAMUELSON Emily / BATES Evan | USA | 174.30 | 14 | 11 | 11 |
| 12 | CAPPELLINI Anna / LANOTTE Luca | ITA | 167.32 | 12 | 12 | 15 |
| 13 | HOFFMANN Nora / ZAVOZIN Maxim | HUN | 167.23 | 13 | 13 | 13 |
| 14 | CRONE Vanessa / POIRIER Paul | CAN | 164.60 | 15 | 17 | 12 |
| 15 | BOBROVA Ekaterina / SOLOVIEV Dmitri | RUS | 163.35 | 17 | 15 | 14 |
| 16 | ZADOROZHNIUK Anna / VERBILLO Sergei | UKR | 163.15 | 11 | 16 | 17 |
| 17 | REED Cathy / REED Chris | JPN | 159.60 | 18 | 14 | 16 |
| 18 | BEIER Christina / BEIER William | GER | 149.64 | 16 | 18 | 18 |
| 19 | HUANG Xintong / ZHENG Xun | CHN | 145.52 | 19 | 20 | 20 |
| 20 | COOMES Penny / BUCKLAND Nicholas | GBR | 143.61 | 21 | 19 | 19 |
| 21 | HAJKOVA Kamila / VINCOUR David | CZE | 133.81 | 22 | 22 | 21 |
| 22 | REED Allison / JAPARIDZE Otar | GEO | 132.32 | 20 | 21 | 22 |
| 23 | SHTORK Irina / RAND Taavi | EST | 115.18 | 23 | 23 | 23 |

VERDENSMESTERSKAPET I JUNIOR I KUNSTLØP 2010

Arrangør: Hague / NED, 8. - 14. mars 2010

JUNIOR MENN

| | Nasjon | Poeng | Kortprogram | Friløp | |
|---------------------|----------------------|-------|-------------|--------|----|
| 1 | Yuzuru HANYU | JPN | 216.10 | 3 | 1 |
| 2 | Nan SONG | CHN | 205.25 | 5 | 2 |
| 3 | Artur GACHINSKI | RUS | 199.19 | 6 | 3 |
| 4 | Keegan MESSING | USA | 197.03 | 2 | 4 |
| 5 | Grant HOCHSTEIN | USA | 194.30 | 1 | 7 |
| 6 | Andrei ROGOZINE | CAN | 179.81 | 13 | 6 |
| 7 | Artur DMITRIEV | RUS | 177.78 | 15 | 5 |
| 8 | Alexander MAJOROV | SWE | 177.01 | 7 | 8 |
| 9 | Denis TEN | KAZ | 171.86 | 4 | 15 |
| 10 | Armin MAHBANOOZADEH | USA | 168.69 | 8 | 12 |
| 11 | Abzal RAKIMGALIEV | KAZ | 167.88 | 10 | 11 |
| 12 | Javier RAYA | ESP | 164.41 | 9 | 14 |
| 13 | Morgan CIPRES | FRA | 162.01 | 16 | 10 |
| 14 | Jiaxing LIU | CHN | 161.50 | 17 | 9 |
| 15 | Jorik HENDRICKX | BEL | 159.67 | 14 | 13 |
| 16 | Daniel DOTZAUER | GER | 154.83 | 11 | 17 |
| 17 | Wenbo ZANG | CHN | 148.99 | 20 | 16 |
| 18 | Sebastian IWASAKI | POL | 142.39 | 21 | 18 |
| 19 | Kevin ALVES | BRA | 141.44 | 18 | 19 |
| 20 | Ronald LAM | CAN | 141.31 | 12 | 22 |
| 21 | Petr COUFAL | CZE | 138.11 | 23 | 20 |
| 22 | Stephen Li-Chung KUO | TPE | 136.27 | 19 | 21 |
| 23 | Petr BIDAR | CZE | 131.30 | 24 | 23 |
| 24 | Bela PAPP | FIN | 128.78 | 22 | 24 |
| Finale ikke oppnådd | | | | | |
| 25 | Min-Seok KIM | KOR | 47.38 | 25 | |
| 26 | Viktor ROMANENKOV | EST | 47.25 | 26 | |
| 27 | Saverio GIACOMELLI | ITA | 46.37 | 27 | |

| | |
|----|----------------------------|
| 28 | Mario-Rafael IONIAN |
| 29 | Stanislav PERTSOV |
| 30 | Stephane WALKER |
| 31 | Jakub STROBL |
| 32 | Saulius AMBRULEVICIUS |
| 33 | Matthew PRECIOUS |
| 34 | Slavik HAYRAPETYAN |
| 35 | Mikhail KARALIUK |
| 36 | Zsolt KOSZ |
| 37 | Kristof FORGO |
| 38 | Girts JEKABSONS |
| 39 | Harry MATTICK |
| 40 | Manol ATANASSOV |
| 41 | Vivian John PARNELL-MURPHY |
| 42 | Berk AKALIN |
| 43 | Hau Yin LEE |
| 44 | Ivor MIKOLCEVIC |
| 45 | Boyito MULDER |
| 46 | Amel BUREKOVIC |

| | | |
|-----|-------|----|
| AUT | 46.23 | 28 |
| UKR | 46.10 | 29 |
| SUI | 43.25 | 30 |
| SVK | 43.10 | 31 |
| LTU | 42.10 | 32 |
| AUS | 39.25 | 33 |
| ARM | 38.50 | 34 |
| BLR | 37.15 | 35 |
| ROU | 35.28 | 36 |
| HUN | 34.96 | 37 |
| LAT | 33.24 | 38 |
| GBR | 31.67 | 39 |
| BUL | 31.27 | 40 |
| IRL | 30.57 | 41 |
| TUR | 29.56 | 42 |
| HKG | 29.13 | 43 |
| CRO | 29.09 | 44 |
| NED | 27.92 | 45 |
| BIH | 14.36 | 46 |

JUNIOR KVINNER

| | |
|----|-------------------|
| 1 | Kanako MURAKAMI |
| 2 | Agnes ZAWADZKI |
| 3 | Polina AGAFONOVA |
| 4 | Polina SHELEPEN |
| 5 | Anna OVCHAROVA |
| 6 | Kate CHARBONNEAU |
| 7 | Kiri BAGA |
| 8 | Christina GAO |
| 9 | Joshi HELGESSON |
| 10 | Julia PFRENGLE |
| 11 | Lena MARROCCO |
| 12 | Svetlana ISSAKOVA |
| 13 | Romy BÜHLER |
| 14 | Sila SAYGI |
| 15 | Beata PAPP |
| 16 | Karina JOHNSON |
| 17 | Angelica OLSSON |
| 18 | Isabel DRESCHER |
| 19 | Qiuying ZHU |
| 20 | Francesca RIO |
| 21 | Alina MILEVSKAIA |
| 22 | Ira VANNUT |
| 23 | Manouk GIJSMAN |
| 24 | Alina FJODOROVA |

| Nasjon | Poeng | Kortprogram | Friløp |
|--------|--------|-------------|--------|
| JPN | 165.47 | 2 | 1 |
| USA | 156.79 | 8 | 2 |
| RUS | 154.27 | 3 | 4 |
| RUS | 151.65 | 7 | 3 |
| RUS | 147.52 | 1 | 8 |
| CAN | 147.46 | 4 | 7 |
| USA | 146.98 | 5 | 5 |
| USA | 143.86 | 9 | 6 |
| SWE | 138.13 | 6 | 9 |
| GER | 133.05 | 11 | 10 |
| FRA | 127.62 | 10 | 12 |
| EST | 124.10 | 17 | 11 |
| SUI | 121.94 | 15 | 13 |
| TUR | 118.28 | 13 | 15 |
| FIN | 117.32 | 20 | 14 |
| DEN | 115.17 | 18 | 16 |
| SWE | 114.44 | 12 | 19 |
| GER | 111.95 | 21 | 17 |
| CHN | 110.55 | 24 | 18 |
| ITA | 107.12 | 16 | 20 |
| UKR | 105.02 | 14 | 22 |
| BEL | 103.68 | 23 | 21 |
| NED | 103.14 | 19 | 23 |
| LAT | 102.18 | 22 | 24 |

Finale ikke oppnådd

| | |
|----|--------------------------|
| 25 | Kristina KOSTKOVA |
| 26 | Anne Line GJERSEM |
| 27 | Nika CERIC |
| 28 | Georgia GLASTRIS |
| 29 | Mimi Tanasorn CHINDASOOK |
| 30 | Karolina SYKOROVA |
| 31 | Alexandra KUNOVA |
| 32 | Daniela STOEVA |
| 33 | Melinda WANG |
| 34 | Rimgaile MESKAITE |
| 35 | Ariana TARRADO RIBES |
| 36 | Zhaira COSTINIANO |

| | | |
|-----|-------|----|
| CZE | 41.88 | 25 |
| NOR | 41.48 | 26 |
| SLO | 39.92 | 27 |
| GRE | 39.62 | 28 |
| THA | 39.04 | 29 |
| SVK | 38.70 | 30 |
| SVK | 38.62 | 31 |
| BUL | 38.60 | 32 |
| TPE | 37.94 | 33 |
| LTU | 37.86 | 34 |
| AND | 36.60 | 35 |
| PHI | 36.56 | 36 |

| | | | | |
|----|-------------------|-----|-------|----|
| 37 | Hae Lin KIM | KOR | 36.26 | 37 |
| 38 | Charlotte ROBBINS | GBR | 33.56 | 38 |
| 39 | Sabina PAQUIER | ROU | 32.56 | 39 |
| 40 | Sofia BARDAKOV | ISR | 31.72 | 40 |
| 41 | Isadora WILLIAMS | BRA | 31.12 | 41 |
| 42 | Victoria HUEBLER | AUT | 30.90 | 42 |
| 43 | Kristina PRILEPKO | KAZ | 30.68 | 43 |
| 44 | Mila PETROVIC | SRB | 29.30 | 44 |
| 45 | Fanni FORGO | HUN | 29.16 | 45 |
| 46 | Brittany LAU | SIN | 28.92 | 46 |
| 47 | Jaimee NOBBS | AUS | 28.12 | 47 |
| 48 | Celia ROBLEDO | ESP | 26.90 | 48 |
| 49 | Nadia GELDENHUYS | RSA | 25.98 | 49 |
| 50 | Tze Ching LEE | HKG | 24.88 | 50 |
| 51 | Franka VUGEC | CRO | 24.82 | 51 |
| 52 | Ani LOMINADZE | GEO | 21.84 | 52 |
| 53 | Priscila ALAVEZ | MEX | 21.34 | 53 |
| 54 | Nino ABASHIDZE | GEO | 18.98 | 54 |
| 55 | Naida AKSAMLIJA | BIH | 16.26 | 55 |

JUNIOR PARLØP

| | Nasjon | Poeng | Kortprogram | Friløp |
|---------------------|------------------------------------|-------|-------------|--------|
| 1 | Wenjing SUI / Cong HAN | CHN | 170.71 | 1 |
| 2 | Narumi TAKAHASHI / Mervin TRAN | JPN | 157.23 | 2 |
| 3 | Ksenia STOLBOVA / Fedor KLIMOV | RUS | 145.35 | 3 |
| 4 | Tatiana NOVIK / Mikhail KUZNETSOV | RUS | 139.63 | 5 |
| 5 | Britney SIMPSON / Nathan MILLER | USA | 138.00 | 4 |
| 6 | Yue ZHANG / Lei WANG | CHN | 135.86 | 11 |
| 7 | Brittany JONES / Kurtis GASKELL | CAN | 133.41 | 7 |
| 8 | Margaret PURDY / Michael MARINARO | CAN | 129.29 | 10 |
| 9 | Felicia ZHANG / Taylor TOTH | USA | 128.01 | 6 |
| 10 | Kaleigh HOLE / Adam JOHNSON | CAN | 119.68 | 8 |
| 11 | Anna SILAEVA / Artur MINCHUK | RUS | 117.96 | 9 |
| 12 | Juliana GURDZHI / Alexander VÖLLER | GER | 116.72 | 15 |
| 13 | Brynn CARMAN / AJ REISS | USA | 115.90 | 12 |
| 14 | Klara KADLECOVA / Petr BIDAR | CZE | 115.07 | 13 |
| 15 | Anna KHNYCHENKOVA / Mark MAGYAR | HUN | 96.00 | 14 |
| Finale ikke oppnådd | | | | |
| 16 | Natalja ZABIJAKO / Sergei MUHHIN | EST | 35.90 | 16 |
| 17 | Anastasia LEVSHINA / Jakub TYC | POL | 35.80 | 17 |
| 18 | Rie AOI / Wen Xiong GUO | HKG | 32.42 | 18 |
| 19 | Catherine CLEMENT / James HUNT | GBR | 31.80 | 19 |
| 20 | Stina MARTINI / Severin KIEFER | AUT | 31.54 | 20 |

JUNIOR ISDANS

| | Nasjon | Poeng | Obl. | Orig. | Fri |
|----|---|-------|--------|-------|-----|
| 1 | Elena ILINYKH / Nikita KATSALAPOV | RUS | 188.28 | 1 | 1 |
| 2 | Alexandra PAUL / Mitchell ISLAM | CAN | 172.37 | 5 | 2 |
| 3 | Ksenia MONKO / Kirill KHALIAVIN | RUS | 168.81 | 4 | 3 |
| 4 | Maia SHIBUTANI / Alex SHIBUTANI | USA | 168.35 | 2 | 4 |
| 5 | Lorenza ALESSANDRINI / Simone VATURI | ITA | 167.84 | 6 | 5 |
| 6 | Ekaterina PUSHKASH / Jonathan GUERREIRO | RUS | 162.16 | 3 | 6 |
| 7 | Rachel TIBBETTS / Collin BRUBAKER | USA | 153.50 | 7 | 7 |
| 8 | Anastasia GALYETA / Alexei SHUMSKI | UKR | 146.96 | 8 | 8 |
| 9 | Piper GILLES / Zachary DONOHUE | USA | 141.30 | 11 | 9 |
| 10 | Geraldine BOTT / Neil BROWN | FRA | 140.65 | 12 | 10 |
| 11 | Stefanie FROBERG / Tim GIESEN | GER | 139.51 | 9 | 15 |
| 12 | Dora TUROCZI / Balazs MAJOR | HUN | 139.29 | 16 | 12 |
| 13 | Olivia Nicole MARTINS / Alvin CHAU | CAN | 135.63 | 13 | 14 |
| 14 | Gabriela KUBOVA / Dmitri KISELEV | CZE | 133.48 | 15 | 13 |

| | | | | | | |
|---------------------|--|-----|--------|----|----|----|
| 15 | Charlotte AIKEN / Josh WHIDBORNE | GBR | 132.24 | 10 | 11 | 17 |
| 16 | Sara HURTADO / Adria DIAZ | ESP | 128.44 | 17 | 21 | 15 |
| 17 | Katelyn GOOD / Nikolaj SORENSEN | DEN | 128.41 | 20 | 16 | 16 |
| 18 | Oksana KLIMOVA / Sasha PALOMÄKI | FIN | 127.82 | 14 | 22 | 18 |
| 19 | Nikola VISNOVA / Lukas CSOLLEY | SVK | 126.23 | 21 | 17 | 19 |
| 20 | Justyna PLUTOWSKA / Dawid PIETRZYNSKI | POL | 109.40 | 18 | 18 | 20 |
| Finale ikke oppnådd | | | | | | |
| 21 | Sonja PAULI / Tobias EISENBAUER | AUT | 64.39 | 24 | 19 | |
| 22 | Gabriella PAPADAKIS / Guillaume CIZERON | FRA | 63.28 | 28 | 20 | |
| 23 | Abby CARSWELL / Andrew DOLEMAN | CAN | 63.16 | 23 | 23 | |
| 24 | Maria POPKOVA / Viktor KOVALENKO | UZB | 62.79 | 19 | 25 | |
| 25 | Yiyi ZHANG / Nan WU | CHN | 61.91 | 26 | 24 | |
| 26 | Karolina PROCHAZKOVA / Michal CESKA | CZE | 61.15 | 25 | 26 | |
| 27 | Ramona ELSENER / Florian ROOST | SUI | 60.68 | 27 | 27 | |
| 28 | Irina SHTORK / Taavi RAND | EST | 60.18 | 22 | 28 | |
| 29 | Lesia VALADZENKAVA / Vitali VAKUNOV | BLR | 52.89 | 29 | 29 | |
| Trukket | | | | | | |
| | Ioana Harmony RISCA / Chase Andrews BROGAN | ROU | 22.17 | 30 | | |
| Ikke kvalifisert | | | | | | |
| 31 | Sofia SFORZA / Francesco FIORETTI | ITA | 22.00 | 31 | | |
| 32 | Kristina TREMASOVA / Dimitar LICHEV | BUL | 21.28 | 32 | | |
| 33 | Ksenia PECHERKINA / Aleksander JAKUSHIN | LAT | 20.72 | 33 | | |
| 34 | Ayesha YIGIT / Shane SPEDEN | NZL | 17.74 | 34 | | |

VERDENSMESTERSKAPET I KUNSTLØP 2010

Arrangør: Torino /ITA, 21. - 28. mars 2010

SENIOR MENN

| | Nasjon | Poeng | Kortprogram | Friløp | |
|---------------------|----------------------|-------|-------------|--------|----|
| 1 | Daisuke TAKAHASHI | JPN | 257.70 | 1 | 1 |
| 2 | Patrick CHAN | CAN | 247.22 | 2 | 2 |
| 3 | Brian JOUBERT | FRA | 241.74 | 3 | 4 |
| 4 | Michal BREZINA | CZE | 236.06 | 5 | 3 |
| 5 | Jeremy ABBOTT | USA | 232.10 | 6 | 6 |
| 6 | Adam RIPPON | USA | 231.47 | 7 | 5 |
| 7 | Samuel CONTESTI | ITA | 218.66 | 8 | 11 |
| 8 | Kevin VAN DER PERREN | BEL | 218.43 | 10 | 9 |
| 9 | Adrian SCHULTHEISS | SWE | 218.26 | 12 | 7 |
| 10 | Takahiko KOZUKA | JPN | 216.73 | 4 | 12 |
| 11 | Kevin REYNOLDS | CAN | 216.58 | 14 | 8 |
| 12 | Javier FERNANDEZ | ESP | 215.66 | 13 | 10 |
| 13 | Denis TEN | KAZ | 202.46 | 9 | 15 |
| 14 | Sergei VORONOV | RUS | 200.60 | 11 | 14 |
| 15 | Florent AMODIO | FRA | 197.25 | 15 | 13 |
| 16 | Anton KOVALEVSKI | UKR | 186.03 | 16 | 19 |
| 17 | Jinlin GUAN | CHN | 182.68 | 19 | 16 |
| 18 | Ryan BRADLEY | USA | 179.24 | 21 | 17 |
| 19 | Alexandr KAZAKOV | BLR | 175.57 | 24 | 18 |
| 20 | Viktor PFEIFER | AUT | 170.79 | 17 | 21 |
| 21 | Abzal RAKIMGALIEV | KAZ | 166.20 | 22 | 20 |
| 22 | Jamal OTHMAN | SUI | 156.41 | 20 | 22 |
| 23 | Min-Seok KIM | KOR | 149.31 | 18 | 24 |
| 24 | Ari-Pekka NURMENKARI | FIN | 148.34 | 23 | 23 |
| Finale ikke oppnådd | | | | | |
| 25 | Peter LIEBERS | GER | 54.09 | 25 | |
| 26 | Pavel KASKA | CZE | 50.55 | 26 | |
| 27 | Kevin ALVES | BRA | 50.28 | 27 | |
| 28 | Nobunari ODA | JPN | 50.25 | 28 | |

29 Boris MARTINEC
 30 Matthew PARR
 31 Peter REITMAYER
 32 Zoltan KELEMEN
 33 Damjan OSTOJIC
 34 Andrew HUERTAS
 35 Maciej CIEPLUCHA
 36 Viktor ROMANENKOV
 37 Stephen Li-Chung KUO
 38 Saulius AMBRULEVICIUS
 39 Mark WEBSTER
 40 Georgi KENCHADZE
 41 Tigran VARDANJAN
 42 Sarkis HAYRAPETYAN
 43 Maxim SHIPOV
 44 Humberto CONTRERAS
 45 Ali DEMIRBOGA
 46 Girts JEKABSONS

CRO 50.10 29
 GBR 49.31 30
 SVK 48.72 31
 ROU 46.94 32
 BIH 45.30 33
 PUR 45.09 34
 POL 44.30 35
 EST 44.17 36
 TPE 44.15 37
 LTU 42.37 38
 AUS 42.30 39
 BUL 42.09 40
 HUN 39.30 41
 ARM 39.02 42
 ISR 38.26 43
 MEX 37.33 44
 TUR 36.39 45
 LAT 31.79 46

Trukket

Joffrey BOURDON MNE
 Artem BORODULIN RUS

Påmelding trukket

Paolo BACCHINI ITA

SENIOR KVINNER

1 Mao ASADA
 2 Yu-Na KIM
 3 Laura LEPISTÖ
 4 Miki ANDO
 5 Cynthia PHANEUF
 6 Carolina KOSTNER
 7 Mirai NAGASU
 8 Ksenia MAKAROVA
 9 Rachael FLATT
 10 Viktoria HELGESSON
 11 Akiko SUZUKI
 12 Sarah HECKEN
 13 Alena LEONOVA
 14 Jenna MCCORKELL
 15 Julia SEBESTYEN
 16 Yan LIU
 17 Cheltzie LEE
 18 Elene GEDEVANISHVILI
 19 Kiira KORPI
 20 Sonia LAFUENTE
 21 Elena GLEBOVA
 22 Min-Jung KWAK
 23 Anastasia GIMAZETDINOVA
 24 Manouk GIJSMAN

| Nasjon | Poeng | Kortprogram | Friløp |
|--------|--------|-------------|--------|
| JPN | 197.58 | 2 | 2 |
| KOR | 190.79 | 7 | 1 |
| FIN | 178.62 | 3 | 6 |
| JPN | 177.82 | 11 | 3 |
| CAN | 177.54 | 8 | 4 |
| ITA | 177.31 | 4 | 5 |
| USA | 175.48 | 1 | 11 |
| RUS | 169.64 | 5 | 8 |
| USA | 167.44 | 6 | 9 |
| SWE | 161.79 | 9 | 10 |
| JPN | 160.04 | 20 | 7 |
| GER | 153.94 | 13 | 13 |
| RUS | 152.86 | 14 | 14 |
| GBR | 150.90 | 15 | 12 |
| HUN | 147.66 | 10 | 15 |
| CHN | 141.29 | 18 | 16 |
| AUS | 137.78 | 17 | 17 |
| GEO | 137.33 | 12 | 21 |
| FIN | 134.49 | 16 | 20 |
| ESP | 133.31 | 21 | 18 |
| EST | 132.85 | 22 | 19 |
| KOR | 120.47 | 23 | 22 |
| UZB | 113.89 | 19 | 23 |
| NED | 111.94 | 24 | 24 |

Finale ikke oppnådd

25 Ivana REITMAYEROVA SVK 45.96 25
 26 Sarah MEIER SUI 45.06 26
 27 Tamar KATZ ISR 44.96 27
 28 Tugba KARADEMIR TUR 44.52 28
 29 Myriane SAMSON CAN 44.20 29
 30 Kerstin FRANK AUT 43.80 30
 31 Victoria MUNIZ PUR 41.08 31
 32 Bettina HEIM SUI 41.00 32

33 Fleur MAXWELL
 34 Teodora POSTIC
 35 Karina JOHNSON
 36 Zanna PUGACA
 37 Mirna LIBRIC
 38 Lauren KO
 39 Martina BOCEK
 40 Irina MOVCHAN
 41 Sonia RADEVA
 42 Ana Cecilia CANTU
 43 Crystal KIANG
 44 Georgia GLASTRIS
 45 Gwendoline DIDIER
 46 Marina SEEH
 47 Clara PETERS
 48 Tamami ONO
 49 Abigail PIETERSEN
 50 Charissa TANSOMBOON
 51 Sabina PAQUIER
 52 Yoniko Eva WASHINGTON
 53 Beatrice ROZINSKAITE

LUX 40.22 33
 SLO 40.20 34
 DEN 38.22 35
 LAT 38.20 36
 CRO 37.24 37
 PHI 33.34 38
 CZE 32.90 39
 UKR 32.60 40
 BUL 32.12 41
 MEX 31.88 42
 TPE 31.72 43
 GRE 31.36 44
 FRA 29.32 45
 SRB 28.32 46
 IRL 28.20 47
 HKG 27.74 48
 RSA 25.76 49
 THA 25.22 50
 ROU 24.42 51
 IND 24.24 52
 LTU 23.68 53

Trukket

Isabelle PIEMAN
 Sonja MUGOSA

BEL
 MNE

SENIOR PARLØP

1 Qing PANG / Jian TONG
 2 Aliona SAVCHENKO / Robin SZOLKOWY
 3 Yuko KAVAGUTI / Alexander SMIRNOV
 4 Maria MUKHORTOVA / Maxim TRANKOV
 5 Dan ZHANG / Hao ZHANG
 6 Jessica DUBE / Bryce DAVISON
 7 Caydee DENNEY / Jeremy BARRETT
 8 Vera BAZAROVA / Yuri LARIONOV
 9 Amanda EVORA / Mark LADWIG
 10 Anabelle LANGLOIS / Cody HAY
 11 Stefania BERTON / Ondrej HOTAREK
 12 Vanessa JAMES / Yannick BONHEUR
 13 Anais MORAND / Antoine DORSAZ
 14 Maylin HAUSCH / Daniel WENDE
 15 Joanna SULEJ / Mateusz CHRUSCINSKI
 16 Stacey KEMP / David KING

| Nasjon | Poeng | Kortprogram | Friløp |
|--------|--------|-------------|--------|
| CHN | 211.39 | 1 | 1 |
| GER | 204.74 | 3 | 2 |
| RUS | 203.79 | 2 | 3 |
| RUS | 197.39 | 4 | 4 |
| CHN | 195.78 | 5 | 5 |
| CAN | 177.07 | 8 | 6 |
| USA | 172.47 | 6 | 8 |
| RUS | 172.04 | 7 | 7 |
| USA | 165.96 | 9 | 9 |
| CAN | 154.72 | 12 | 10 |
| ITA | 149.78 | 11 | 11 |
| FRA | 146.58 | 10 | 13 |
| SUI | 144.46 | 13 | 14 |
| GER | 142.98 | 14 | 12 |
| POL | 138.26 | 15 | 15 |
| GBR | 132.87 | 16 | 16 |

Finale ikke oppnådd

17 Huibo DONG / Yiming WU
 18 Maria SERGEJEVA / Ilya GLEBOV
 19 Lubov BAKIROVA / Mikalai KAMIANCHUK
 20 Amanda SUNYOTO-YANG / Darryll SULINDRO-YANG
 21 Jessica CRENSHAW / Chad TSAGRIS
 22 Ekaterina KOSTENKO / Roman TALAN
 23 Nina IVANOVA / Filip ZALEVSKI
 24 Gabriela CERMANOVA / Martin HANULAK
 25 Danielle MONTALBANO / Evgeni KRASNOPOLSKI

| | | | |
|-----|-------|----|--|
| CHN | 43.08 | 17 | |
| EST | 41.94 | 18 | |
| BLR | 41.44 | 19 | |
| TPE | 41.28 | 20 | |
| GRE | 40.36 | 21 | |
| UKR | 39.18 | 22 | |
| BUL | 36.84 | 23 | |
| SVK | 35.18 | 24 | |
| ISR | 32.02 | 25 | |

SENIOR ISDANS

1 Tessa VIRTUE / Scott MOIR
 2 Meryl DAVIS / Charlie WHITE
 3 Federica FAIELLA / Massimo SCALI
 4 Nathalie PECHALAT / Fabian BOURZAT

| Nasjon | Poeng | Obl. | Orig. | Fri |
|--------|--------|------|-------|-----|
| CAN | 224.43 | 1 | 1 | 2 |
| USA | 223.03 | 2 | 2 | 1 |
| ITA | 197.85 | 3 | 3 | 4 |
| FRA | 194.39 | 4 | 4 | 3 |

| | | | | | | |
|---------------------|-------------------------------------|-----|--------|----|----|----|
| 5 | Sinead KERR / John KERR | GBR | 189.11 | 6 | 5 | 5 |
| 6 | Alexandra ZARETSKY / Roman ZARETSKY | ISR | 181.26 | 8 | 6 | 6 |
| 7 | Vanessa CRONE / Paul POIRIER | CAN | 180.30 | 9 | 7 | 7 |
| 8 | Ekaterina BOBROVA / Dmitri SOLOVIEV | RUS | 177.23 | 11 | 8 | 8 |
| 9 | Emily SAMUELSON / Evan BATES | USA | 168.77 | 10 | 10 | 10 |
| 10 | Nora HOFFMANN / Maxim ZAVOZIN | HUN | 166.90 | 13 | 11 | 9 |
| 11 | Anna CAPPELLINI / Luca LANOTTE | ITA | 164.52 | 7 | 12 | 14 |
| 12 | Pernelle CARRON / Lloyd JONES | FRA | 161.86 | 15 | 13 | 12 |
| 13 | Ekaterina RUBLEVA / Ivan SHEFER | RUS | 161.20 | 16 | 16 | 11 |
| 14 | Kimberly NAVARRO / Brent BOMMENTRE | USA | 159.68 | 14 | 15 | 15 |
| 15 | Cathy REED / Chris REED | JPN | 154.93 | 23 | 14 | 13 |
| 16 | Lucie MYSLIVECKOVA / Matej NOVAK | CZE | 147.93 | 18 | 17 | 17 |
| 17 | Caitlin MALLORY / Kristjan RAND | EST | 147.39 | 20 | 21 | 16 |
| 18 | Xiaoyang YU / Chen WANG | CHN | 142.80 | 17 | 19 | 19 |
| 19 | Kira GEIL / Dmitri MATSJUK | AUT | 142.49 | 19 | 18 | 18 |
| Trukket | | | | | | |
| | Jana KHOKHLOVA / Sergei NOVITSKI | RUS | 91.98 | 5 | 9 | |
| Finale ikke oppnådd | | | | | | |
| 21 | Allison REED / Otar JAPARIDZE | GEO | 69.42 | 22 | 22 | |
| 22 | Carolina HERMANN / Daniel HERMANN | GER | 69.17 | 21 | 23 | |
| 23 | Christina CHITWOOD / Mark HANRETTY | GBR | 68.97 | 24 | 20 | |
| 24 | Katelyn GOOD / Nikolaj SORENSEN | DEN | 63.55 | 25 | 24 | |
| 25 | Danielle OBRIEN / Gregory MERRIMAN | AUS | 59.28 | 26 | 25 | |
| 26 | Jenette MAITZ / Alper UCAR | TUR | 49.50 | 27 | 26 | |
| Trukket | | | | | | |
| | Anna ZADOROZHNIUK / Sergei VERBILLO | UKR | 31.66 | 12 | | |

ISU JUNIOR GRAND PRIX 2009 - nr. 1

Arrangør: Budapest / HUN, 26. - 30. august 2009

JUNIOR KVINNER

| | Nasjon | Poeng | Kortprogram | Friløp |
|----|----------------------|-------|-------------|--------|
| 1 | Polina SHELEPEN | RUS | 157.57 | 1 |
| 2 | Angela MAXWELL | USA | 136.31 | 5 |
| 3 | Haruka IMAI | JPN | 131.13 | 4 |
| 4 | Ellie KAWAMURA | USA | 120.46 | 2 |
| 5 | Anna OVCHAROVA | RUS | 119.88 | 6 |
| 6 | Sila SAYGI | TUR | 118.94 | 9 |
| 7 | Shira WILLNER | GER | 117.07 | 8 |
| 8 | Qiuying ZHU | CHN | 113.24 | 3 |
| 9 | Patricia GLESCIC | SLO | 108.77 | 15 |
| 10 | Rebecka EMANUELSSON | SWE | 106.64 | 7 |
| 11 | Kristina KOSTKOVA | CZE | 105.26 | 11 |
| 12 | Anne Line GJERSEM | NOR | 103.32 | 13 |
| 13 | Mae Berenice MEITE | FRA | 102.40 | 12 |
| 14 | Melinda WANG | TPE | 100.23 | 10 |
| 15 | Anastasia KONONEKO | UKR | 99.72 | 14 |
| 16 | Svetlana ISSAKOVA | EST | 94.32 | 18 |
| 17 | Alice GARLISI | ITA | 93.12 | 16 |
| 18 | Rimgaile MESKAITE | LTU | 92.72 | 19 |
| 19 | Chelsea Rose CHIAPPA | HUN | 87.66 | 17 |
| 20 | Stefanie PECHLANER | BUL | 85.62 | 21 |
| 21 | Sabina PAQUIER | ROU | 83.65 | 24 |
| 22 | Belinda SCHÖNBERGER | AUT | 83.01 | 22 |
| 23 | Zanna PUGACA | LAT | 82.06 | 27 |
| 24 | Katie POWELL | GBR | 81.88 | 20 |
| 25 | Melanie SWANG | THA | 79.39 | 23 |
| 26 | Judit GRIGA | HUN | 77.53 | 25 |

| | | | | | |
|----|-----------------------|-----|-------|----|----|
| 27 | Katsiarina PAHARTSAVA | BLR | 74.90 | 26 | 28 |
| 28 | Fanni FORGO | HUN | 69.86 | 29 | 27 |
| 29 | Mila PETROVIC | SRB | 66.83 | 28 | 29 |
| 30 | Ema LIPOVSCAK | CRO | 61.66 | 30 | 30 |
| 31 | Anja CHONG | SIN | 60.76 | 31 | 31 |

ISU JUNIOR GRAND PRIX 2009 - nr. 5

Arrangør: Dresden / GER, Pokal der Blauen Schwerter, 30.september - 4. oktober 2009

| JUNIOR KVINNER | Nasjon | Poeng | Kortprogram | Friløp | |
|----------------|---------------------|-------|-------------|--------|----|
| 1 | Kiri BAGA | USA | 144.68 | 1 | 2 |
| 2 | Angela MAXWELL | USA | 136.15 | 3 | 1 |
| 3 | Polina AGAFONOVA | RUS | 127.82 | 2 | 4 |
| 4 | Sandy HOFFMANN | GER | 123.00 | 7 | 3 |
| 5 | Ekaterina KOZIREVA | RUS | 118.02 | 4 | 8 |
| 6 | Yretha SILETE | FRA | 117.53 | 6 | 6 |
| 7 | Cheltzie LEE | AUS | 117.00 | 5 | 7 |
| 8 | Julia PFRENGLE | GER | 115.76 | 9 | 5 |
| 9 | Isabelle M. OLSSON | SWE | 109.35 | 8 | 10 |
| 10 | Monika SIMANCIKOVA | SVK | 107.21 | 13 | 9 |
| 11 | Svetlana ISSAKOVA | EST | 106.49 | 11 | 11 |
| 12 | Isabel DRESCHER | GER | 100.67 | 21 | 12 |
| 13 | Cecilia TÖRN | FIN | 99.08 | 19 | 14 |
| 14 | Marta GARCIA | ESP | 97.78 | 15 | 16 |
| 15 | Virginie CLERC | SUI | 96.83 | 10 | 20 |
| 16 | Rebecka EMANUELSSON | SWE | 96.40 | 27 | 13 |
| 17 | Kexin ZHANG | CHN | 96.23 | 12 | 21 |
| 18 | Kristina KOSTKOVA | CZE | 95.92 | 24 | 15 |
| 19 | Stephanie RIGLEY | GBR | 95.13 | 22 | 18 |
| 20 | Alexandra ROUT | NZL | 94.87 | 16 | 19 |
| 21 | Francesca RIO | ITA | 93.68 | 14 | 23 |
| 22 | Joyce DEN HOLLANDER | NED | 93.26 | 26 | 17 |
| 23 | Erle HARSTAD | NOR | 92.49 | 18 | 24 |
| 24 | Alexandra KUNOVA | SVK | 91.08 | 20 | 25 |
| 25 | Ksenia BAKUSHEVA | BLR | 90.10 | 25 | 22 |
| 26 | Cambria LITTLE | CAN | 89.66 | 23 | 26 |
| 27 | Sabrina SCHULZ | AUT | 85.90 | 17 | 28 |
| 28 | Chaochih LIU | TPE | 81.34 | 28 | 29 |
| 29 | Mary Ro REYES | MEX | 77.72 | 30 | 27 |
| 30 | Amelie PIERRE | BEL | 77.47 | 29 | 31 |
| 31 | Nadia GELDENHUYS | RSA | 75.67 | 31 | 30 |
| 32 | Paulina TURKOWSKA | POL | 67.27 | 33 | 32 |
| 33 | Sarah PAW SI YING | SIN | 66.98 | 32 | 33 |

| JUNIOR MENN | Nasjon | Poeng | Kortprogram | Friløp | |
|-------------|-------------------|-------|-------------|--------|----|
| 1 | Nan SONG | CHN | 187.71 | 4 | 1 |
| 2 | Artur GACHINSKI | RUS | 183.89 | 1 | 2 |
| 3 | Gordei GORSHKOV | RUS | 174.60 | 3 | 3 |
| 4 | Grant HOCHSTEIN | USA | 169.85 | 2 | 5 |
| 5 | Richard DORNBUSH | USA | 166.83 | 5 | 4 |
| 6 | Andrei ROGOZINE | CAN | 152.67 | 6 | 7 |
| 7 | Daniel DOTZAUER | GER | 144.64 | 8 | 8 |
| 8 | Franz STREUBEL | GER | 143.92 | 15 | 6 |
| 9 | Javier RAYA | ESP | 140.69 | 7 | 11 |
| 10 | Viktor ZUBIK | FIN | 136.76 | 9 | 9 |
| 11 | Morgan CIPRES | FRA | 133.95 | 10 | 13 |
| 12 | Petr COUFAL | CZE | 133.85 | 11 | 12 |
| 13 | Sebastian IWASAKI | POL | 131.40 | 14 | 14 |

| | | | | | |
|----|----------------------------|-----|--------|----|----|
| 14 | Yakov GODOROZHA | UKR | 128.04 | 13 | 15 |
| 15 | Denis WIECZOREK | GER | 127.90 | 12 | 16 |
| 16 | Saverio GIACOMELLI | ITA | 127.53 | 19 | 10 |
| 17 | Jakub STROBL | SVK | 121.33 | 16 | 17 |
| 18 | Tomi PULKKINEN | SUI | 116.93 | 18 | 18 |
| 19 | Mario-Rafael IONIAN | AUT | 114.47 | 17 | 21 |
| 20 | Jamie WRIGHT | GBR | 107.76 | 21 | 20 |
| 21 | Brendan KERRY | AUS | 106.46 | 25 | 19 |
| 22 | Kevin ALVES | BRA | 102.43 | 23 | 22 |
| 23 | Boyito MULDER | NED | 97.18 | 22 | 23 |
| 24 | Simon BERGERSEN | NOR | 86.08 | 24 | 24 |
| 25 | Hon Lam TO | HKG | 82.38 | 20 | 26 |
| 26 | Vivian John PARNELL-MURPHY | IRL | 75.46 | 26 | 25 |

ISU JUNIOR GRAND PRIX 2009 - nr. 6

Arrangør: Zagreb / CRO, Croatia Cup, 7. - 11. oktober 2009

JUNIOR KVINNER

| | Nasjon | Poeng | Kortprogram | Friløp |
|----|---------------------|-------|-------------|--------|
| 1 | Kanako MURAKAMI | JPN | 154.92 | 1 |
| 2 | Kate CHARBONNEAU | CAN | 136.82 | 4 |
| 3 | Ellie KAWAMURA | USA | 131.33 | 3 |
| 4 | Maria ARTEMIEVA | RUS | 128.52 | 6 |
| 5 | Rosa SHEVELEVA | RUS | 124.13 | 2 |
| 6 | Mae Berenice MEITE | FRA | 122.48 | 11 |
| 7 | Shira WILLNER | GER | 116.49 | 14 |
| 8 | Alina FJODOROVA | LAT | 112.25 | 7 |
| 9 | Victoria HUEBLER | AUT | 108.61 | 13 |
| 10 | Kristine MUSADEMBA | USA | 108.43 | 5 |
| 11 | Min-Jung KWAK | KOR | 108.21 | 8 |
| 12 | Johanna ALLIK | EST | 106.39 | 9 |
| 13 | Karolina SYKOROVA | SVK | 105.49 | 20 |
| 14 | Alisa MIKONSAARI | FIN | 103.67 | 17 |
| 15 | Angelica OLSSON | SWE | 99.83 | 12 |
| 16 | Anne Line GJERSEM | NOR | 95.18 | 19 |
| 17 | Alina MILEVSKAIA | UKR | 95.11 | 10 |
| 18 | Carolin RIESENWEBER | GER | 93.61 | 16 |
| 19 | Sofia BARDAKOV | ISR | 93.00 | 15 |
| 20 | Nika CERIC | SLO | 87.68 | 23 |
| 21 | Marta GARCIA | ESP | 87.52 | 21 |
| 22 | Regina BORBELY | HUN | 82.32 | 24 |
| 23 | Mirna LIBRIC | CRO | 81.89 | 18 |
| 24 | Tara BANG | DEN | 81.15 | 25 |
| 25 | Emma LIPOVSCAK | CRO | 76.21 | 22 |
| 26 | Nika ZAFRAN | CRO | 71.05 | 26 |
| 27 | Priscila ALVEZ | MEX | 68.74 | 29 |
| 28 | Mila PETROVIC | SRB | 65.96 | 30 |
| 29 | Nastassia HRYBKO | BLR | 64.66 | 27 |
| 30 | Maria TSAKIRIS | GRE | 64.28 | 28 |

INTERNASJONALE STEVNER 2009 - 2010

Coupe de Nice 2009

Arrangør: Nice / FRA, 4. - 8. november 2009

SENIOR KVINNER

| | Nasjon | Poeng | Kortprogram | Friløp | |
|----|-------------------|-------|-------------|--------|----|
| 1 | Ksenia MAKAROVA | RUS | 152.69 | 1 | 1 |
| 2 | Valentina MARCHEI | ITA | 143.33 | 5 | 2 |
| 3 | Haruka IMAI | JAP | 141.46 | 3 | 3 |
| 4 | Kana MURAMOTO | JAP | 137.42 | 2 | 4 |
| 5 | Katharina HÄCKER | GER | 125.30 | 6 | 6 |
| 26 | Erle HARSTAD | NOR | 88.65 | 25 | 24 |

Totalt 28 deltagere + 3 trukket

JUNIOR KVINNER

| | Nasjon | Poeng | Kortprogram | Friløp | |
|----|-----------------|-------|-------------|--------|----|
| 1 | Karen Kemanai | JAP | 122.77 | 2 | 1 |
| 2 | Maria Artemyeva | RUS | 119.17 | 1 | 7 |
| 3 | Ira Vannut | BLE | 113.15 | 3 | 6 |
| 4 | Noora Pitkänen | FIN | 111.92 | 11 | 2 |
| 5 | Isabelle Olsson | SWE | 110.03 | 4 | 5 |
| 11 | Celine Mysen | NOR | 96.31 | 15 | 10 |
| 18 | Anine Rabe | NOR | 89.17 | 22 | 13 |

Totalt 26 deltagere + 1 trukket

JUNIOR MENN

| | Nasjon | Poeng | Kortprogram | Friløp | |
|---|--------------------------|-------|-------------|--------|---|
| 1 | Jorik Hendrickx | BLE | 150.82 | 1 | 1 |
| 2 | Artur Dmitriev Jr. | RUS | 143.35 | 2 | 3 |
| 3 | Paul Emmanuel Richardeau | FRA | 141.87 | 4 | 2 |
| 4 | Thomas Sosniak | FRA | 136.60 | 3 | 5 |
| 5 | Francesc Palau | SPA | 121.32 | 7 | 4 |
| 7 | Simon Bergersen | NOR | 95.46 | 5 | 7 |

7 deltagere + 1 trukket

Skate Celje 2009

Arrangør: Celje / SLO, 4. - 8. november 2009

JUNIOR KVINNER

| | Nasjon | Poeng | Kortprogram | Friløp | |
|---|-------------------|-------|-------------|--------|---|
| 1 | Anne Line GJERSEM | NOR | 120.45 | 2 | 1 |
| 2 | Nika CERIC | SLO | 115.22 | 1 | 2 |
| 3 | Patricia GLESCIC | SLO | 105.92 | 4 | 4 |
| 4 | Dasa GRM | SLO | 98.72 | 7 | 3 |
| 5 | Camilla GJERSEM | NOR | 96.03 | 3 | 5 |

Totalt 14 deltagere + 3 trukket

NOVICE JENTER 1995

| | Nasjon | Poeng | Kortprogram | Friløp | |
|---|------------------|-------|-------------|--------|---|
| 1 | Nora STENERSEN | NOR | 90.56 | 1 | 1 |
| 2 | Thea RABE | NOR | 85.17 | 2 | 2 |
| 3 | Beatrice BALZOLA | ITA | 74.27 | 4 | 3 |
| 4 | Petra JURIC | CRO | 73.45 | 3 | 5 |
| 5 | Erika VITEKOVA | SVK | 72.63 | 5 | 4 |

Totalt 15 deltagere



Triglav Trophy 2010

Arrangør: Jesenice / SLO, 1. - 4. april 2010 2010

Junior KVINNER

| | |
|---|-----------------|
| 1 | Sila SAYGI |
| 2 | Camilla GJERSEM |
| 3 | Celine MYSEN |
| 4 | Julia BERTINATO |
| 5 | Agnese GARLISI |
| 8 | Anine RABE |

Totalt 27 deltagere

| Nasjon | Poeng | Kortprogram | Friløp |
|--------|--------|-------------|--------|
| TUR | 114.70 | 2 | 2 |
| NOR | 106.05 | 13 | 1 |
| NOR | 104.46 | 4 | 4 |
| ITA | 103.52 | 3 | 5 |
| ITA | 102.31 | 8 | 3 |
| NOR | 97.66 | 11 | 6 |

NOVICE JENTER

| | |
|----|-------------------|
| 1 | Hae-Jin KIM |
| 2 | Satoko MIYAHARA |
| 3 | Riona KATO |
| 4 | Dominika MURCKOVA |
| 5 | Melisa Sema ATIK |
| 7 | Nora STENERSEN |
| 12 | Thea RABE |

Totalt 32 deltagere

| Nasjon | Poeng | Kortprogram | Friløp |
|--------|--------|-------------|--------|
| KOR | 144.11 | 1 | 1 |
| JPN | 129.15 | 4 | 2 |
| JPN | 123.64 | 3 | 3 |
| SVK | 108.26 | 2 | 4 |
| TUR | 95.29 | 5 | 6 |
| NOR | 93.24 | 6 | 7 |
| NOR | 86.49 | 10 | 15 |



Kunstløp 2010-2011

NORGESMESTERSKAPET I KUNSTLØP 2011

Arrangør: Storhamar Kunstløp, Hamar Olympiske Anlegg, 14. - 16. januar 2011

SENIOR KVINNER

| | Klubb | Poeng | Kortprogram | Friløp |
|---------------------|-------|--------|-------------|--------|
| 1 Anne Line GJERSEM | AKK | 113.22 | 1 | 1 |
| 2 Ingrid Vee KASTET | AKK | 76.62 | 2 | 2 |
| Trukket | | | | |
| Ann-Julie ARNESEN | SIL | | | |

JUNIOR KVINNER

| | Klubb | Poeng | Kortprogram | Friløp |
|------------------------------|-------|--------|-------------|--------|
| 1 Camilla GJERSEM | AKK | 105.99 | 3 | 1 |
| 2 Celine MYSEN | TT | 104.65 | 2 | 2 |
| 3 Anine RABE | TT | 104.45 | 1 | 3 |
| 4 Thea RABE | TT | 92.89 | 5 | 4 |
| 5 Hilde Øverland AABY | AKK | 89.56 | 4 | 5 |
| 6 Ingrid Katrina BAKKE | BKK | 84.84 | 6 | 6 |
| 7 Oda Fransiska HALVORSEN | AKK | 79.55 | 7 | 8 |
| 8 Heidi LILLESÆTHER | SIL | 79.04 | 8 | 7 |
| 9 Sofie Robberstad MARTINSEN | AKK | 75.57 | 9 | 9 |
| 10 Cecilie MELING | BKK | 72.02 | 13 | 10 |
| 11 Karoline RÅNES | TSK | 71.81 | 11 | 12 |
| 12 Emilie Oddvoll BØE | AKK | 71.55 | 14 | 11 |
| 13 Pia SØRLI | TSK | 70.06 | 12 | 13 |
| 14 Liv Artemis NYGAARD | RKK | 60.38 | 10 | 14 |
| Trukket | | | | |
| Ida Marie MOEN | OSK | | | |

JUNIOR MENN

| | Klubb | Poeng | Kortprogram | Friløp |
|-------------------|-------|-------|-------------|--------|
| 1 Simon BERGERSEN | BKK | 97.84 | 1 | 1 |

LANDSMESTERSKAPET I KUNSTLØP 2011

Arrangør: Storhamar Kunstløp, Hamar Olympiske Anlegg, 14. - 16. januar 2011

NOVICE JENTER

| | Klubb | Poeng | Kortprogram | Friløp |
|--------------------------------|-------|-------|-------------|--------|
| 1 Jemima RASMUSS | AKK | 87.83 | 1 | 1 |
| 2 Nora STENERSEN | AKK | 82.88 | 5 | 2 |
| 3 Mia A. NØKLEBY | AKK | 78.49 | 4 | 3 |
| 4 Petronelle Josefine GRØTVEDT | SSK | 74.41 | 2 | 4 |
| 5 Sine Marie LEITE | OSK | 73.32 | 3 | 5 |
| 6 Benedicte FINNESTAD | SKK | 68.91 | 7 | 6 |
| 7 Jade Celine HUI | BKK | 67.95 | 6 | 7 |
| 8 Martine KILSAND | AKK | 63.64 | 11 | 8 |
| 9 Pernille MOEN | OSK | 61.64 | 12 | 10 |
| 10 Lise Fantoft BERG | BKK | 61.56 | 8 | 11 |
| 11 Tonje HAGEN | SKK | 61.44 | 13 | 9 |
| 12 Hanna Kai Barstad GOLBERG | BKK | 60.25 | 10 | 13 |
| 13 Karoline KYSTAD | AKK | 57.09 | 15 | 12 |
| 14 Patricia Kate MEJIA | BKK | 55.99 | 9 | 15 |
| 15 Maria OLSEN | AKK | 53.20 | 17 | 14 |
| 16 Victoria Elise HØGTUN | AKK | 51.84 | 16 | 16 |
| 17 Berenice HEGGER-HEDLØY | SIL | 47.47 | 14 | 18 |
| 18 Solveig LANDE | LKK | 45.38 | 18 | 17 |

NOVICE GUTTER

1 Sondre Oddevoll BØE

| Klubb | Poeng | Kortprogram | Friløp |
|-------|--------|-------------|--------|
| AKK | 100.33 | 1 | 1 |

DEBS JENTER

1 Pernille SIMENSEN

2 Cindy XIA

3 Mathilde JOHANNESSEN

4 Sunniva HANSEN

5 Nora E. BACHER

6 Oda Blø BRUNE

7 Silje THRONÆS

8 Thea KARLSTAD

9 Thea HOLMSEN

10 Una ØSTBERG

11 Tonje Ormlø MOE

12 Ragnhild EGGAN

13 Fredrikke Sogn HOLLÆNDER

14 Julianne WINGE

15 Josefine JØRNSSEN

16 Elisabeth VOSSGÅRD

17 Lin LØSTEGÅRD

18 Linnea DAHLE

| Klubb | Poeng | Kortprogram | Friløp |
|-------|-------|-------------|--------|
| TIN | 77.55 | 1 | 1 |
| TT | 67.01 | 4 | 2 |
| RKK | 61.48 | 2 | 5 |
| OSK | 60.51 | 5 | 3 |
| AKK | 56.27 | 3 | 8 |
| BKK | 56.15 | 9 | 4 |
| TSK | 55.83 | 6 | 6 |
| BKK | 52.81 | 7 | 10 |
| TT | 51.21 | 11 | 9 |
| SKK | 50.28 | 17 | 7 |
| BSK | 47.64 | 12 | 11 |
| TSK | 47.57 | 8 | 13 |
| OSK | 46.58 | 10 | 14 |
| TSK | 45.44 | 14 | 12 |
| AKK | 43.76 | 13 | 15 |
| BKK | 40.75 | 16 | 16 |
| AKK | 38.96 | 15 | 18 |
| OSK | 37.01 | 18 | 17 |

THE NORDICS I KUNSTLØP 2011

Arrangør: Dansk Skøjte Union, København, 10. - 13. februar 2011

SENIOR KVINNER

1 Viktoria HELGESSON

2 Linnea MELLGREN

3 Juulia TURKKILA

4 Anne Line GJERSEM

5 Beata PAPP

6 Joshi HELGESSON

7 Karina Sinding JOHNSON

8 Alisa MIKONSAARI

9 Christine ADRIAN

10 Cecilia TÖRN

11 Louise WESSBERG

12 Sofie CASTLER

| Nasjon | Poeng | Kortprogram | Friløp |
|--------|--------|-------------|--------|
| SWE | 149.35 | 1 | 2 |
| SWE | 134.35 | 7 | 1 |
| FIN | 131.87 | 3 | 3 |
| NOR | 126.03 | 4 | 4 |
| FIN | 123.85 | 5 | 5 |
| SWE | 123.42 | 2 | 9 |
| DEN | 117.09 | 9 | 6 |
| FIN | 116.96 | 6 | 7 |
| SWE | 110.70 | 8 | 8 |
| FIN | 105.52 | 10 | 10 |
| DEN | 99.71 | 11 | 11 |
| DEN | 89.38 | 12 | 12 |

SENIOR MENN

1 Alexander MAJOROV

2 Adrian SCHULTHEISS

3 Kristoffer BERTSSON

4 Ari-Pekka NURMENKARI

5 Viktor ZUBIK

6 Manuel KOLL

7 Justus STRID

8 Bela PAPP

9 Valtter VIRTANEN

10 Lawrence EVANS

| Nasjon | Poeng | Kortprogram | Friløp |
|--------|--------|-------------|--------|
| SWE | 200.88 | 1 | 2 |
| SWE | 189.17 | 3 | 1 |
| SWE | 180.82 | 2 | 3 |
| FIN | 155.92 | 5 | 4 |
| FIN | 150.99 | 7 | 5 |
| AUT | 147.44 | 6 | 7 |
| DEN | 145.21 | 4 | 8 |
| FIN | 144.27 | 9 | 6 |
| FIN | 136.91 | 8 | 9 |
| GBR | 113.36 | 10 | 10 |

JUNIOR KVINNER

1 Isabelle OLSSON

2 Nea VIIRI

3 Anine RABE

4 Josefin TALJEGÅRD

| Nasjon | Poeng | Kortprogram | Friløp |
|--------|--------|-------------|--------|
| SWE | 120.59 | 1 | 1 |
| FIN | 111.02 | 5 | 2 |
| NOR | 103.55 | 2 | 4 |
| SWE | 102.72 | 3 | 3 |

| | | | | | |
|---------|---------------------|-----|--------|----|----|
| 5 | Reetta RÖMPPANEN | FIN | 100.68 | 4 | 7 |
| 6 | Rosaliina KUPARINEN | FIN | 99.04 | 7 | 5 |
| 7 | Celine MYSEN | NOR | 94.81 | 12 | 6 |
| 8 | Carmilla GJERSEM | NOR | 93.17 | 10 | 8 |
| 9 | Elin HALLBERG | SWE | 92.55 | 11 | 9 |
| 10 | Lina WINGREN | SWE | 92.39 | 8 | 10 |
| 11 | Seidi RANTANEN | FIN | 90.98 | 6 | 12 |
| 12 | Emma ANDERSEN | DEN | 84.56 | 14 | 11 |
| 13 | Frederikke MUFF | DEN | 74.55 | 13 | 13 |
| Trukket | | | | | |
| | Malin MAGNUSSON | SWE | | | |

JUNIOR MENN

| | | Nasjon | Poeng | Kortprogram | Friløp |
|---|-------------------|--------|--------|-------------|--------|
| 1 | Julian LAGUS | FIN | 140.41 | 1 | 1 |
| 2 | Ondrej SPIEGL | SWE | 127.43 | 6 | 2 |
| 3 | Mathias ANDERSSON | SWE | 120.18 | 2 | 4 |
| 4 | Tino OLENIUS | FIN | 118.08 | 3 | 3 |
| 5 | Juho PIRINEN | FIN | 114.50 | 4 | 5 |
| 6 | Daniel NEUMAN | SWE | 105.93 | 9 | 6 |
| 7 | Marcus BJÖRK | SWE | 105.51 | 7 | 7 |
| 8 | Erik MARTOMA | FIN | 100.12 | 8 | 8 |
| 9 | Simon BERGERSEN | NOR | 93.38 | 5 | 9 |

NOVICE JENTER

| | | Nasjon | Poeng | Kortprogram | Friløp |
|----|--------------------------------|--------|-------|-------------|--------|
| 1 | Eveliina VILJANEN | FIN | 90.26 | 1 | 2 |
| 2 | Pernille SØRENSEN | DEN | 89.35 | 3 | 1 |
| 3 | Nelma HEDE | FIN | 82.69 | 2 | 3 |
| 4 | Gabriella JOSEFSSON | SWE | 76.14 | 4 | 6 |
| 5 | Jemima RASMUSS | NOR | 76.08 | 5 | 5 |
| 6 | Clara CALLNE | SWE | 75.22 | 6 | 4 |
| 7 | Emma Norby PETERSEN | DEN | 69.32 | 10 | 7 |
| 8 | Nana Isabella SVANE | DEN | 66.64 | 9 | 9 |
| 9 | Mia Aschim NØKLEBY | NOR | 64.80 | 12 | 8 |
| 10 | Myrtel Saldeen OLOFSSON | SWE | 64.53 | 11 | 10 |
| 11 | Nora Kristine STENERSEN | NOR | 63.17 | 7 | 13 |
| 12 | Piimaria MARTIKAINEN | FIN | 62.92 | 8 | 12 |
| 13 | Heidbjört Arney HÖSKULDSÓTTIR | ISL | 58.77 | 13 | 11 |
| 14 | Júlia GRÉTARSDÓTTIR | ISL | 52.12 | 15 | 14 |
| 15 | Thuridur Björg BJÖRGVINSDÓTTIR | ISL | 50.09 | 14 | 15 |

NOVICE GUTTER

| | | Nasjon | Poeng | Kortprogram | Friløp |
|---|--------------------|--------|-------|-------------|--------|
| 1 | Sondre Oddvoll BØE | NOR | 90.07 | 1 | 1 |
| 2 | Mandus THORMAN | SWE | 79.54 | 2 | 2 |
| 3 | John HALLMAN | SWE | 73.88 | 4 | 3 |
| 4 | Roman GALAY | FIN | 69.51 | 3 | 4 |
| 5 | Ilya SOLOMIN | SWE | 64.70 | 7 | 5 |
| 6 | Henri SCHRÖTER | FIN | 64.21 | 5 | 6 |
| 7 | Kasperii RIIHIMÄKI | FIN | 61.97 | 6 | 7 |

EUROPAMESTERSKAPET I KUNSTLØP 2011

Arrangør: Bern / SWI, 24. - 30. januar 2011

SENIOR MENN

| | | Nasjon | Poeng | Kortprogram | Friløp |
|---|----------------------|--------|--------|-------------|--------|
| 1 | Florent AMODIO | FRA | 226.86 | 1 | 3 |
| 2 | Brian JOUBERT | FRA | 223.01 | 7 | 1 |
| 3 | Tomas VERNER | CZE | 222.60 | 5 | 2 |
| 4 | Kevin VAN DER PERREN | BEL | 216.59 | 4 | 5 |

| | | | | | |
|---------------------|---------------------|-----|--------|----|----|
| 5 | Artur GACHINSKI | RUS | 216.07 | 3 | 6 |
| 6 | Samuel CONTESTI | ITA | 204.88 | 6 | 9 |
| 7 | Konstantin MENSHOV | RUS | 202.62 | 14 | 4 |
| 8 | Michal BREZINA | CZE | 201.39 | 2 | 10 |
| 9 | Javier FERNANDEZ | ESP | 199.65 | 11 | 7 |
| 10 | Alban PREAUBERT | FRA | 196.15 | 10 | 8 |
| 11 | Peter LIEBERS | GER | 189.00 | 9 | 11 |
| 12 | Paolo BACCHINI | ITA | 178.34 | 12 | 13 |
| 13 | Adrian SCHULTHEISS | SWE | 178.19 | 15 | 12 |
| 14 | Kristoffer BERTSSON | SWE | 172.58 | 8 | 21 |
| 15 | Anton KOVALEVSKI | UKR | 169.33 | 19 | 14 |
| 16 | Jorik HENDRICKX | BEL | 168.39 | 13 | 19 |
| 17 | Kim LUCINE | MON | 167.97 | 20 | 15 |
| 18 | Viktor PFEIFER | AUT | 164.83 | 17 | 20 |
| 19 | Javier RAYA | ESP | 164.68 | 21 | 17 |
| 20 | Denis WIECZOREK | GER | 163.60 | 22 | 16 |
| 21 | Zoltan KELEMEN | ROU | 160.50 | 23 | 18 |
| 22 | Laurent ALVAREZ | SUI | 159.45 | 16 | 23 |
| 23 | Maxim SHIPOV | ISR | 158.28 | 18 | 22 |
| 24 | Stephane WALKER | SUI | 137.64 | 24 | 24 |
| Finale ikke oppnådd | | | | | |
| 25 | Maciej CIEPLUCHA | POL | 49.33 | 25 | |
| 26 | Moris PFEIFHOFER | SUI | 46.93 | 26 | |
| 27 | Ali DEMIRBOGA | TUR | 42.09 | 27 | |
| 28 | Justus STRID | DEN | 41.84 | 28 | |

Kvalifiseringrunden SENIOR MENN

| | | Nasjon | Poeng | Friløp |
|----|-----------------------|--------|--------|--------|
| 1 | Jorik HENDRICKX | BEL | 118.46 | 1 |
| 2 | Kim LUCINE | MON | 115.12 | 2 |
| 3 | Denis WIECZOREK | GER | 111.96 | 3 |
| 4 | Zoltan KELEMEN | ROU | 106.57 | 4 |
| 5 | Javier RAYA | ESP | 100.82 | 5 |
| 6 | Moris PFEIFHOFER | SUI | 100.73 | 6 |
| 7 | Justus STRID | DEN | 100.42 | 7 |
| 8 | Maxim SHIPOV | ISR | 98.84 | 8 |
| 9 | Maciej CIEPLUCHA | POL | 97.14 | 9 |
| 10 | Stephane WALKER | SUI | 95.51 | 10 |
| 11 | Ali DEMIRBOGA | TUR | 92.58 | 11 |
| 12 | David RICHARDSON | GBR | 91.59 | 12 |
| 13 | Tigran VARDANJAN | HUN | 89.59 | 13 |
| 14 | Damjan OSTOJIC | BIH | 85.58 | 14 |
| 15 | Jakub STROBL | SVK | 83.21 | 15 |
| 16 | Valtter VIRTANEN | FIN | 79.90 | 16 |
| 17 | Saulius AMBRULEVICIUS | LTU | 76.40 | 17 |
| 18 | Mikhail KARALIUK | BLR | 71.03 | 18 |
| 19 | Boyito MULDER | NED | 70.25 | 19 |
| 20 | Georgi KENCHADZE | BUL | 68.46 | 20 |

Trukket

Viktor ROMANENKOV EST

SENIOR KVINNER

| | Nasjon | Poeng | Kortprogram | Friløp | |
|---|---------------------|-------|-------------|--------|---|
| 1 | Sarah MEIER | SUI | 170.60 | 3 | 2 |
| 2 | Carolina KOSTNER | ITA | 168.54 | 6 | 1 |
| 3 | Kiira KORPI | FIN | 166.40 | 1 | 4 |
| 4 | Ksenia MAKAROVA | RUS | 162.04 | 2 | 5 |
| 5 | Alena LEONOVA | RUS | 154.31 | 13 | 3 |
| 6 | Viktorija HELGESSON | SWE | 151.66 | 4 | 7 |
| 7 | Ira VANNUT | BEL | 150.66 | 10 | 6 |

| | | | | | |
|---------------------|----------------------|-----|--------|----|----|
| 8 | Elene GEDEVANISHVILI | GEO | 147.96 | 5 | 8 |
| 9 | Mae Berenice MEITE | FRA | 138.74 | 7 | 10 |
| 10 | Valentina MARCHEI | ITA | 137.44 | 8 | 14 |
| 11 | Sarah HECKEN | GER | 137.43 | 9 | 12 |
| 12 | Sonia LAFUENTE | ESP | 135.82 | 11 | 11 |
| 13 | Gerli LIINAMÄE | EST | 133.73 | 16 | 9 |
| 14 | Jenna MCCORKELL | GBR | 132.15 | 12 | 15 |
| 15 | Juulia TURKKILA | FIN | 131.38 | 14 | 13 |
| 16 | Romy BÜHLER | SUI | 122.33 | 15 | 17 |
| 17 | Karina JOHNSON | DEN | 121.63 | 24 | 16 |
| 18 | Svetlana ISSAKOVA | EST | 118.44 | 18 | 18 |
| 19 | Viktoria PAVUK | HUN | 112.70 | 19 | 21 |
| 20 | Dasa GRM | SLO | 112.54 | 21 | 20 |
| 21 | Alice GARLISI | ITA | 112.36 | 22 | 19 |
| 22 | Fleur MAXWELL | LUX | 110.59 | 17 | 24 |
| 23 | Hristina VASSILEVA | BUL | 106.79 | 20 | 22 |
| 24 | Alexandra KUNOVA | SVK | 105.86 | 23 | 23 |
| Finale ikke oppnådd | | | | | |
| 25 | Anne Line GJERSEM | NOR | 34.66 | 25 | |
| 26 | Irina MOVCHAN | UKR | 31.43 | 26 | |
| 27 | Clara PETERS | IRL | 30.91 | 27 | |
| 28 | Birce ATABEY | TUR | 30.50 | 28 | |

Kvalifiseringsrunde SENIOR KVINNER

| | Nasjon | Poeng | Friløp | |
|----|---------------------|-------|--------|----|
| 1 | Ira VANNUT | BEL | 90.98 | 1 |
| 2 | Mae Berenice MEITE | FRA | 87.10 | 2 |
| 3 | Alice GARLISI | ITA | 78.81 | 3 |
| 4 | Romy BÜHLER | SUI | 74.69 | 4 |
| 5 | Svetlana ISSAKOVA | EST | 73.42 | 5 |
| 6 | Karina JOHNSON | DEN | 69.34 | 6 |
| 7 | Anne Line GJERSEM | NOR | 67.38 | 7 |
| 8 | Clara PETERS | IRL | 65.70 | 8 |
| 9 | Fleur MAXWELL | LUX | 65.29 | 9 |
| 10 | Hristina VASSILEVA | BUL | 64.31 | 10 |
| 11 | Belinda SCHÖNBERGER | AUT | 63.95 | 11 |
| 12 | Nastassia HRYBKO | BLR | 63.81 | 12 |
| 13 | Martina BOCEK | CZE | 61.67 | 13 |
| 14 | Cecilia TÖRN | FIN | 60.54 | 14 |
| 15 | Marina SEEH | SRB | 58.30 | 15 |
| 16 | Katherine HADFORD | HUN | 57.51 | 16 |
| 17 | Georgia GLASTRIS | GRE | 57.37 | 17 |
| 18 | Sabina MARIUTA | ROU | 47.38 | 18 |
| 19 | Mirna LIBRIC | CRO | 45.91 | 19 |

Trukket

Manouk GIJSMAN NED

SENIOR ISDANS

| | Nasjon | Poeng | Kortdans | Fridans | |
|----|---|-------|----------|---------|----|
| 1 | Nathalie PECHALAT / Fabian BOURZAT | FRA | 167.40 | 1 | 1 |
| 2 | Ekaterina BOBROVA / Dmitri SOLOVIEV | RUS | 161.14 | 2 | 2 |
| 3 | Sinead KERR / John KERR | GBR | 157.49 | 3 | 3 |
| 4 | Elena ILINYKH / Nikita KATSALAPOV | RUS | 153.48 | 4 | 4 |
| 5 | Federica FAIELLA / Massimo SCALI | ITA | 145.92 | 9 | 5 |
| 6 | Ekaterina RIAZANOVA / Iliia TKACHENKO | RUS | 145.05 | 5 | 6 |
| 7 | Nelli ZHIGANSHINA / Alexander GAZSI | GER | 140.69 | 7 | 7 |
| 8 | Nora HOFFMANN / Maxim ZAVOZIN | HUN | 140.30 | 6 | 8 |
| 9 | Pernelle CARRON / Lloyd JONES | FRA | 135.41 | 8 | 10 |
| 10 | Lucie MYSLIVECKOVA / Matej NOVAK | CZE | 135.35 | 10 | 9 |
| 11 | Siobhan HEKIN-CANEDY / Alexander SHAKALOV | UKR | 123.27 | 11 | 11 |

| | | | | | |
|---------------------|---|-----|--------|----|----|
| 12 | Isabella TOBIAS / Deividas STAGNIUNAS | LTU | 121.36 | 12 | 13 |
| 13 | Nadezhda FROLENKOVA / Mikhail KASALO | UKR | 120.86 | 13 | 12 |
| 14 | Penny COOMES / Nicholas BUCKLAND | GBR | 116.47 | 18 | 14 |
| 15 | Sara HURTADO / Adria DIAZ | ESP | 115.81 | 17 | 15 |
| 16 | Lorenza ALESSANDRINI / Simone VATURI | ITA | 115.35 | 14 | 18 |
| 17 | Allison REED / Otar JAPARIDZE | GEO | 114.73 | 16 | 17 |
| 18 | Federica TESTA / Christopher MIOR | ITA | 112.64 | 15 | 19 |
| 19 | Ramona ELSENER / Florian ROOST | SUI | 111.86 | 19 | 16 |
| 20 | Brooke Elizabeth FRIELING / Lionel RUMI | ISR | 99.63 | 20 | 20 |
| Finale ikke oppnådd | | | | | |
| 21 | Irina SHTORK / Taavi RAND | EST | 38.76 | 21 | |

| Kvalifiseringsrunde SENIOR ISDANS | | | | | |
|-----------------------------------|---------------------------------------|--------|-------|----|--------|
| | | Nasjon | Poeng | | Friløp |
| 1 | Lucie MYSLIVECKOVA / Matej NOVAK | CZE | 80.54 | 1 | |
| 2 | Nelli ZHIGANSHINA / Alexander GAZSI | GER | 79.27 | 2 | |
| 3 | Penny COOMES / Nicholas BUCKLAND | GBR | 73.79 | 3 | |
| 4 | Federica TESTA / Christopher MIOR | ITA | 67.90 | 4 | |
| 5 | Sara HURTADO / Adria DIAZ | ESP | 67.20 | 5 | |
| 6 | Irina SHTORK / Taavi RAND | EST | 66.38 | 6 | |
| 7 | Allison REED / Otar JAPARIDZE | GEO | 66.24 | 7 | |
| 8 | Isabella TOBIAS / Deividas STAGNIUNAS | LTU | 65.36 | 8 | |
| 9 | Nikola VISNOVA / Lukas CSOLLEY | SVK | 63.92 | 9 | |
| 10 | Kira GEIL / Tobias EISENBAUER | AUT | 63.09 | 10 | |
| 11 | Zsuzsanna NAGY / Mate FEJES | HUN | 61.70 | 11 | |
| 12 | Ramona ELSENER / Florian ROOST | SUI | 53.50 | 12 | |
| 13 | Lesia VALADZENKAVA / Vitali VAKUNOV | BLR | 53.41 | 13 | |
| 14 | Henna LINDHOLM / Ossi KANERVO | FIN | 50.75 | 14 | |
| 15 | Kristina TREMASOVA / Dimitar LICHEV | BUL | 42.88 | 15 | |

SENIOR PARLØP

| | Nasjon | Poeng | Kortprogram | Friløp |
|----|--------------------------------------|-------|-------------|--------|
| 1 | Aliona SAVCHENKO / Robin SZOLKOWY | GER | 206.20 | 2 |
| 2 | Yuko KAVAGUTI / Alexander SMIRNOV | RUS | 203.61 | 1 |
| 3 | Vera BAZAROVA / Yuri LARIONOV | RUS | 188.24 | 3 |
| 4 | Katarina GERBOLDT / Alexander ENBERT | RUS | 169.95 | 5 |
| 5 | Stefania BERTON / Ondrej HOTAREK | ITA | 164.83 | 4 |
| 6 | Maylin HAUSCH / Daniel WENDE | GER | 149.97 | 6 |
| 7 | Klara KADLECOVA / Petr BIDAR | CZE | 139.94 | 8 |
| 8 | Stacey KEMP / David KING | GBR | 128.04 | 7 |
| 9 | Adeline CANAC / Yannick BONHEUR | FRA | 125.34 | 9 |
| 10 | Lubov BAKIROVA / Mikalai KAMIANCHUK | BLR | 120.72 | 10 |
| 11 | Katharina GIEROK / Florian JUST | GER | 118.06 | 11 |
| 12 | Carolina GILLESPIE / Luca DEMATTE | ITA | 115.53 | 12 |
| 13 | Natalja ZABIJAKO / Sergei KULBACH | EST | 106.47 | 14 |
| 14 | Sally HOOLIN / Jakub SAFRANEK | GBR | 104.16 | 13 |
| 15 | Stina MARTINI / Severin KIEFER | AUT | 100.87 | 15 |

Trukket

Danielle MONTALBANO / Evgeni KRASNOPOLSKI ISR

VERDENSMESTERSKAPET I JUNIOR I KUNSTLØP 2011

Arrangør: Gangneung City / KOR, 28. februar - 6. mars 2011

JUNIOR KVINNER

| | Nasjon | Poeng | Kortprogram | Friløp |
|---|------------------------|-------|-------------|--------|
| 1 | Adelina SOTNIKOVA | RUS | 174.96 | 1 |
| 2 | Elizaveta TUKTAMISHEVA | RUS | 169.11 | 2 |
| 3 | Agnes ZAWADZKI | USA | 161.07 | 5 |
| 4 | Christina GAO | USA | 155.27 | 3 |
| 5 | Risa SHOJI | JPN | 151.27 | 7 |

| | | | | | |
|---------------------|-----------------------|-----|--------|----|----|
| 6 | Courtney HICKS | USA | 150.92 | 10 | 4 |
| 7 | Polina SHELEPEN | RUS | 149.93 | 4 | 8 |
| 8 | Miyabi OBA | JPN | 148.62 | 6 | 7 |
| 9 | Zijun LI | CHN | 139.81 | 8 | 10 |
| 10 | Ira VANNUT | BEL | 133.51 | 18 | 9 |
| 11 | Yretha SILETE | FRA | 128.60 | 9 | 11 |
| 12 | Yuki NISHINO | JPN | 121.14 | 11 | 15 |
| 13 | Alice GARLISI | ITA | 119.61 | 14 | 14 |
| 14 | Romy BÜHLER | SUI | 119.22 | 16 | 12 |
| 15 | Gerli LIINAMÄE | EST | 117.86 | 12 | 16 |
| 16 | Juulia TURKKILA | FIN | 115.78 | 21 | 13 |
| 17 | Victoria HUEBLER | AUT | 111.91 | 20 | 17 |
| 18 | Monika SIMANCIKOVA | SVK | 109.53 | 19 | 19 |
| 19 | Isabel DRESCHER | GER | 109.48 | 22 | 18 |
| 20 | Patricia GLESCIC | SLO | 107.16 | 17 | 22 |
| 21 | Brooklee HAN | AUS | 106.98 | 23 | 20 |
| 22 | Nicole SCHOTT | GER | 106.54 | 15 | 23 |
| 23 | Ho Jung LEE | KOR | 105.92 | 24 | 21 |
| 24 | Isabelle M. OLSSON | SWE | 104.54 | 13 | 24 |
| Finale ikke oppnådd | | | | | |
| 25 | Alexandra NAJARRO | CAN | 37.04 | 25 | 25 |
| 26 | Sila SAYGI | TUR | 36.77 | 26 | 26 |
| 27 | Alexandra KAMIENIECKI | POL | 36.71 | 27 | 27 |
| 28 | Alina FJODOROVA | LAT | 35.99 | 28 | 28 |
| 29 | Anita MADSEN | DEN | 35.59 | 29 | 29 |
| 30 | Rebecka EMANUELSSON | SWE | 28.47 | 30 | 30 |

Kvalifiseringsrunde JUNIOR KVINNER

| | Nasjon | Poeng | Friløp | |
|----|-----------------------|-------|--------|----|
| 1 | Miyabi OBA | JPN | 91.84 | 1 |
| 2 | Risa SHOJI | JPN | 89.24 | 2 |
| 3 | Zijun LI | CHN | 89.10 | 3 |
| 4 | Ho Jung LEE | KOR | 81.27 | 4 |
| 5 | Ira VANNUT | BEL | 79.93 | 5 |
| 6 | Alexandra KAMIENIECKI | POL | 78.19 | 6 |
| 7 | Monika SIMANCIKOVA | SVK | 76.81 | 7 |
| 8 | Alina FJODOROVA | LAT | 75.82 | 8 |
| 9 | Alice GARLISI | ITA | 75.73 | 9 |
| 10 | Patricia GLESCIC | SLO | 72.77 | 10 |
| 11 | Victoria HUEBLER | AUT | 69.65 | 11 |
| 12 | Brooklee HAN | AUS | 68.49 | 12 |

Kvalifisering ikke oppnådd:

| | | | | |
|----|--------------------------|-----|-------|----|
| 13 | Katie POWELL | GBR | 65.54 | 13 |
| 14 | Rimgaile MESKAITE | LTU | 64.65 | 14 |
| 15 | Anne Line GJERSEM | NOR | 62.70 | 15 |
| 16 | Alina MILEVSKAIA | UKR | 62.36 | 16 |
| 17 | Vanessa GRENIER | CAN | 61.76 | 17 |
| 18 | Zhaira COSTINIANO | PHI | 61.32 | 18 |
| 19 | Chelsea Rose CHIAPPA | HUN | 57.56 | 19 |
| 20 | Joyce DEN HOLLANDER | NED | 57.55 | 20 |
| 21 | Marta GRIGORYAN | ARM | 56.95 | 21 |
| 22 | Mimi Tanasorn CHINDASOOK | THA | 55.78 | 22 |
| 23 | Madelaine PARKER | NZL | 55.50 | 23 |
| 24 | Reyna HAMUI | MEX | 55.09 | 24 |
| 25 | Celia ROBLEDO | ESP | 53.42 | 25 |
| 26 | Margot KRISBERG | ISR | 51.71 | 26 |
| 27 | Nastassia HRYBKO | BLR | 51.45 | 27 |
| 28 | Daniela STOEVA | BUL | 48.27 | 28 |
| 29 | Brittany LAU | SIN | 47.39 | 29 |

| | | | | |
|----|----------------------|-----|-------|----|
| 30 | Nadia GELDENHUYS | RSA | 45.67 | 30 |
| 31 | Kristina PRILEPKO | KAZ | 45.27 | 31 |
| 32 | Sumika YAMADA | HKG | 43.76 | 32 |
| 33 | Sandra RISTIVOJEVIC | SRB | 42.89 | 33 |
| 34 | Jiajen HSIEH | TPE | 36.75 | 34 |
| 35 | Maral-Erdene GANSUKH | MGL | 31.93 | 35 |
| 36 | Siau Chian CHING | MAS | 29.42 | 36 |

Påmelding trukket

Georgia GLASTRIS

GRE

JUNIOR MENN

| | Nasjon | Poeng | Kortprogram | Friløp | |
|----|-------------------|-------|-------------|--------|----|
| 1 | Andrei ROGOZINE | CAN | 200.13 | 3 | 2 |
| 2 | Keiji TANAKA | JPN | 196.98 | 6 | 1 |
| 3 | Alexander MAJOROV | SWE | 195.71 | 4 | 3 |
| 4 | Keegan MESSING | USA | 195.07 | 1 | 7 |
| 5 | Max AARON | USA | 193.92 | 5 | 4 |
| 6 | Han YAN | CHN | 187.49 | 8 | 5 |
| 7 | Jason BROWN | USA | 185.44 | 7 | 6 |
| 8 | Artur DMITRIEV | RUS | 181.19 | 2 | 11 |
| 9 | Gordei GORSHKOV | RUS | 177.34 | 14 | 8 |
| 10 | Ryuichi KIHARA | JPN | 175.72 | 12 | 9 |
| 11 | Zhan BUSH | RUS | 174.92 | 10 | 10 |
| 12 | Abzal RAKIMGALIEV | KAZ | 168.82 | 9 | 13 |
| 13 | Jorik HENDRICKX | BEL | 166.53 | 13 | 12 |
| 14 | Kento NAKAMURA | JPN | 158.13 | 15 | 14 |
| 15 | Stanislav PERTSOV | UKR | 154.48 | 11 | 18 |
| 16 | Jiaxing LIU | CHN | 153.56 | 16 | 16 |
| 17 | Romain PONSART | FRA | 150.00 | 19 | 15 |
| 18 | Viktor ROMANENKOV | EST | 144.87 | 21 | 19 |
| 19 | Petr COUFAL | CZE | 144.03 | 17 | 21 |
| 20 | Liam FIRUS | CAN | 143.26 | 24 | 17 |
| 21 | Denis WIECZOREK | GER | 142.01 | 22 | 20 |
| 22 | Bela PAPP | FIN | 138.63 | 20 | 22 |
| 23 | Vitali LUCHANOK | BLR | 138.27 | 18 | 23 |
| 24 | Kamil BIALAS | POL | 133.44 | 23 | 24 |

Finale ikke oppnådd

| | | | | |
|----|--------------------|-----|-------|----|
| 25 | Tomi PULKKINEN | SUI | 46.82 | 25 |
| 26 | Saverio GIACOMELLI | ITA | 46.65 | 26 |
| 27 | Ondrej SPIEGL | SWE | 44.83 | 27 |
| 28 | Jordan JU | TPE | 43.95 | 28 |
| 29 | Francesc PALAU | ESP | 43.49 | 29 |
| 30 | Dong-Won LEE | KOR | 42.25 | 30 |

Kvalifiseringsrunde JUNIOR MENN

| | Nasjon | Poeng | Friløp | |
|----|--------------------|-------|--------|----|
| 1 | Keiji TANAKA | JPN | 128.56 | 1 |
| 2 | Ryuichi KIHARA | JPN | 123.07 | 2 |
| 3 | Artur DMITRIEV | RUS | 110.86 | 3 |
| 4 | Liam FIRUS | CAN | 108.25 | 4 |
| 5 | Petr COUFAL | CZE | 102.93 | 5 |
| 6 | Viktor ROMANENKOV | EST | 98.39 | 6 |
| 7 | Dong-Won LEE | KOR | 97.99 | 7 |
| 8 | Bela PAPP | FIN | 97.60 | 8 |
| 9 | Tomi PULKKINEN | SUI | 96.19 | 9 |
| 10 | Saverio GIACOMELLI | ITA | 95.76 | 10 |
| 11 | Ondrej SPIEGL | SWE | 92.01 | 11 |
| 12 | Jordan JU | TPE | 87.85 | 12 |
| 13 | Vitali LUCHANOK | BLR | 86.02 | 13 |

| | | | | | |
|---------------------|--------------------------------------|-----|-------|----|----|
| 19 | Maria NOSULIA / Evgen KHOLONIUK | UKR | 96.35 | 19 | 19 |
| 20 | Sofia SFORZA / Francesco FIORETTI | ITA | 89.36 | 20 | 20 |
| Finale ikke oppnådd | | | | | |
| 21 | Yiyi ZHANG / Nan WU | CHN | 38.06 | 21 | |
| 22 | Baily CARROLL / Peter GERBER | POL | 37.21 | 22 | |
| 23 | Viktorija KAVALEVA / Yirii BIELIAIEV | BLR | 36.68 | 23 | |
| 24 | Kristina TREMASOVA / Dimitar LICHEV | BUL | 32.56 | 24 | |
| Trukket | | | | | |
| | Karolina PROCHAZKOVA / Michal CESKA | CZE | | | |

| Kvalifiseringrunde JUNIOR ISDANS | | Nasjon | Poeng | Fridans | |
|----------------------------------|---|--------|-------|---------|--|
| 1 | Gabriella PAPADAKIS / Guillaume CIZERON | FRA | 74.27 | 1 | |
| 2 | Nikola VISNOVA / Lukas CSOLLEY | SVK | 66.67 | 2 | |
| 3 | Sara HURTADO / Adria DIAZ | ESP | 64.42 | 3 | |
| 4 | Irina SHTORK / Taavi RAND | EST | 62.55 | 4 | |
| 5 | Maria NOSULIA / Evgen KHOLONIUK | UKR | 59.23 | 5 | |
| 6 | Yiyi ZHANG / Nan WU | CHN | 58.93 | 6 | |
| 7 | Karina UZUROVA / Ilias ALI | KAZ | 58.41 | 7 | |
| 8 | Ramona ELSENER / Florian ROOST | SUI | 57.34 | 8 | |
| 9 | Viktorija KAVALEVA / Yirii BIELIAIEV | BLR | 54.02 | 9 | |
| 10 | Baily CARROLL / Peter GERBER | POL | 53.37 | 10 | |
| 11 | Kristina TREMASOVA / Dimitar LICHEV | BUL | 52.13 | 11 | |
| 12 | Olesia KARMI / Max LINDHOLM | FIN | 51.91 | 12 | |
| 13 | Teressa VELLRATH / Aleksandr PIROGOV | LTU | 50.50 | 13 | |
| 14 | Misato KOMATSUBARA / Kokoro MIZUTANI | JPN | 48.87 | 14 | |
| 15 | Ekaterina BUGROV / Vasili ROGOV | ISR | 48.75 | 15 | |
| 16 | Cagla DEMIRSAL / Berk AKALIN | TUR | 48.42 | 16 | |
| 17 | Ksenia PECHERKINA / Aleksander JAKUSHIN | LAT | 48.28 | 17 | |
| 18 | Kimberley HEW-LOW / Cameron HEMMERT | AUS | 36.48 | 18 | |
| 19 | Ayesha YIGIT / Shane SPEDEN | NZL | 36.25 | 19 | |
| Trukket | | | | | |
| | Francesca RIZZO / Marco MANENTI | ITA | | | |

VERDENSMESTERSKAPET I KUNSTLØP 2011

Arrangør: Moskva / RUS, 25. april - 1. mai 2011 (utsatt & flyttet fra Nagano / JAP)

| SENIOR MENN | Nasjon | Poeng | Kortprogram | Friløp |
|-------------------------|--------|--------|-------------|--------|
| 1 Patrick CHAN | CAN | 280.98 | 1 | 1 |
| 2 Takahiko KOZUKA | JPN | 258.41 | 6 | 2 |
| 3 Artur GACHINSKI | RUS | 241.86 | 4 | 3 |
| 4 Michal BREZINA | CZE | 233.61 | 7 | 5 |
| 5 Daisuke TAKAHASHI | JPN | 232.97 | 3 | 6 |
| 6 Nobunari ODA | JPN | 232.50 | 2 | 9 |
| 7 Florent AMODIO | FRA | 229.68 | 5 | 7 |
| 8 Brian JOUBERT | FRA | 227.67 | 9 | 4 |
| 9 Richard DORNBUSH | USA | 222.42 | 11 | 8 |
| 10 Javier FERNANDEZ | ESP | 218.26 | 14 | 10 |
| 11 Ross MINER | USA | 217.93 | 13 | 11 |
| 12 Tomas VERNER | CZE | 216.87 | 8 | 13 |
| 13 Ryan BRADLEY | USA | 212.71 | 12 | 12 |
| 14 Denis TEN | KAZ | 209.99 | 10 | 14 |
| 15 Peter LIEBERS | GER | 205.59 | 16 | 15 |
| 16 Anton KOVALEVSKI | UKR | 201.64 | 17 | 16 |
| 17 Kevin VAN DER PERREN | BEL | 197.10 | 15 | 18 |
| 18 Samuel CONTESTI | ITA | 196.40 | 18 | 17 |
| 19 Jorik HENDRICKX | BEL | 188.24 | 22 | 19 |
| 20 Kevin REYNOLDS | CAN | 187.23 | 19 | 21 |



| | | | | | |
|---------------------|--------------------|-----|--------|----|----|
| 21 | Paolo BACCHINI | ITA | 183.13 | 23 | 20 |
| 22 | Nan SONG | CHN | 176.09 | 20 | 23 |
| 23 | Kim LUCINE | MON | 171.93 | 24 | 22 |
| 24 | Joey RUSSELL | CAN | 168.73 | 21 | 24 |
| Finale ikke oppnådd | | | | | |
| 25 | Adrian SCHULTHEISS | SWE | FNR | 25 | |
| 26 | Viktor PFEIFER | AUT | FNR | 26 | |
| 27 | Min-Seok KIM | KOR | FNR | 27 | |
| 28 | Alexander MAJOROV | SWE | FNR | 28 | |
| 29 | Maxim SHIPOV | ISR | FNR | 29 | |
| 30 | Misha GE | UZB | FNR | 30 | |

Kvalifiseringsrunde SENIOR MENN

| | Nasjon | Poeng | Friløp | |
|----|----------------------|-------|--------|----|
| 1 | Takahiko KOZUKA | JPN | 165.00 | 1 |
| 2 | Alexander MAJOROV | SWE | 136.64 | 2 |
| 3 | Michal BREZINA | CZE | 130.87 | 3 |
| 4 | Peter LIEBERS | GER | 129.89 | 4 |
| 5 | Viktor PFEIFER | AUT | 123.22 | 5 |
| 6 | Paolo BACCHINI | ITA | 122.29 | 6 |
| 7 | Joey RUSSELL | CAN | 118.37 | 7 |
| 8 | Kim LUCINE | MON | 117.78 | 8 |
| 9 | Maxim SHIPOV | ISR | 116.42 | 9 |
| 10 | Jorik HENDRICKX | BEL | 109.59 | 10 |
| 11 | Misha GE | UZB | 109.39 | 11 |
| 12 | Min-Seok KIM | KOR | 98.67 | 12 |
| 13 | Mark WEBSTER | AUS | 95.84 | 13 |
| 14 | Justus STRID | DEN | 95.16 | 14 |
| 15 | David RICHARDSON | GBR | 93.20 | 15 |
| 16 | Tigran VARDANJAN | HUN | 91.16 | 16 |
| 17 | Mikael REDIN | SUI | 90.79 | 17 |
| 18 | Kutay ERYOLDAS | TUR | 86.60 | 18 |
| 19 | Stephen Li-Chung KUO | TPE | 85.71 | 19 |
| 20 | Bela PAPP | FIN | 83.47 | 20 |
| 21 | Harry Hau Yin LEE | HKG | 82.39 | 21 |
| 22 | Vitali LUCHANOK | BLR | 81.51 | 22 |
| 23 | Sarkis HAYRAPETYAN | ARM | 77.25 | 23 |
| 24 | Georgi KENCHADZE | BUL | 73.72 | 24 |

SENIOR KVINNER

| | Nasjon | Poeng | Kortprogram | Friløp | |
|----|----------------------|-------|-------------|--------|----|
| 1 | Miki ANDO | JPN | 195.79 | 2 | 1 |
| 2 | Yuna KIM | KOR | 194.50 | 1 | 2 |
| 3 | Carolina KOSTNER | ITA | 184.68 | 6 | 3 |
| 4 | Alena LEONOVA | RUS | 183.92 | 5 | 4 |
| 5 | Alissa CZISNY | USA | 182.25 | 4 | 5 |
| 6 | Mao ASADA | JPN | 172.79 | 7 | 6 |
| 7 | Ksenia MAKAROVA | RUS | 167.22 | 3 | 9 |
| 8 | Kanako MURAKAMI | JPN | 167.10 | 10 | 7 |
| 9 | Kiira KORPI | FIN | 164.80 | 9 | 8 |
| 10 | Elene GEDEVANISHVILI | GEO | 156.24 | 15 | 10 |
| 11 | Sarah HECKEN | GER | 155.83 | 12 | 11 |
| 12 | Rachael FLATT | USA | 154.61 | 8 | 14 |
| 13 | Cynthia PHANEUF | CAN | 152.78 | 13 | 12 |
| 14 | Mae Berenice MEITE | FRA | 150.44 | 11 | 15 |
| 15 | Joshi HELGESSON | SWE | 149.08 | 16 | 13 |
| 16 | Amelie LACOSTE | CAN | 144.76 | 14 | 18 |
| 17 | Viktoria HELGESSON | SWE | 142.52 | 24 | 16 |
| 18 | Bingwa GENG | CHN | 140.78 | 19 | 17 |
| 19 | Ira VANNUT | BEL | 138.28 | 17 | 20 |



| | | | | | |
|----------------------------|---------------------|-----|--------|----|----|
| 20 | Juulia TURKKILA | FIN | 136.68 | 22 | 19 |
| 21 | Cheltzie LEE | AUS | 133.65 | 18 | 21 |
| 22 | Elena GLEBOVA | EST | 124.78 | 20 | 22 |
| 23 | Irina MOVCHAN | UKR | 123.15 | 23 | 23 |
| 24 | Jenna MCCORKELL | GBR | 121.76 | 21 | 24 |
| Finale ikke oppnådd | | | | | |
| 25 | Sonia LAFUENTE | ESP | FNR | 25 | |
| 26 | Karina JOHNSON | DEN | FNR | 26 | |
| 27 | Bettina HEIM | SUI | FNR | 27 | |
| 28 | Dasa GRM | SLO | FNR | 28 | |
| 29 | Belinda SCHÖNBERGER | AUT | FNR | 29 | |
| 30 | Viktoria PAVUK | HUN | FNR | 30 | |

Kvalifiseringrunde SENIOR KVINNER

| | Nasjon | Poeng | Friløp | |
|----|---------------------|-------|--------|----|
| 1 | Mae Berenice MEITE | FRA | 98.88 | 1 |
| 2 | Joshi HELGESSON | SWE | 91.70 | 2 |
| 3 | Sonia LAFUENTE | ESP | 91.17 | 3 |
| 4 | Ira VANNUT | BEL | 90.29 | 4 |
| 5 | Amelie LACOSTE | CAN | 87.04 | 5 |
| 6 | Juulia TURKKILA | FIN | 86.49 | 6 |
| 7 | Karina JOHNSON | DEN | 78.52 | 7 |
| 8 | Dasa GRM | SLO | 77.42 | 8 |
| 9 | Elena GLEBOVA | EST | 76.13 | 9 |
| 10 | Irina MOVCHAN | UKR | 75.96 | 10 |
| 11 | Belinda SCHÖNBERGER | AUT | 75.85 | 11 |
| 12 | Bettina HEIM | SUI | 72.74 | 12 |
| 13 | Roberta RODEGHIERO | ITA | 71.83 | 13 |
| 14 | Sabina MARIUTA | ROU | 68.63 | 14 |
| 15 | Min-Jeong KWAK | KOR | 67.75 | 15 |
| 16 | Birce ATABEY | TUR | 67.11 | 16 |
| 17 | Mericien VENZON | PHI | 66.94 | 17 |
| 18 | Lejeanne MARAIS | RSA | 65.99 | 18 |
| 19 | Hristina VASSILEVA | BUL | 65.26 | 19 |
| 20 | Melinda WANG | TPE | 63.32 | 20 |
| 21 | Clara PETERS | IRL | 60.94 | 21 |
| 22 | Taryn JURGENSEN | THA | 57.75 | 22 |
| 23 | Mary Ro REYES | MEX | 54.99 | 23 |
| 24 | Georgia GLASTRIS | GRE | 52.38 | 24 |
| 25 | Marina SEEH | SRB | 52.20 | 25 |
| 26 | Tiffany Packard YU | HKG | 51.72 | 26 |

SENIOR ISDANS

| | Nasjon | Poeng | Kortdans | Fridans | |
|----|---|-------|----------|---------|----|
| 1 | Meryl DAVIS / Charlie WHITE | USA | 185.27 | 2 | 1 |
| 2 | Tessa VIRTUE / Scott MOIR | CAN | 181.79 | 1 | 2 |
| 3 | Maia SHIBUTANI / Alex SHIBUTANI | USA | 163.79 | 4 | 3 |
| 4 | Nathalie PECHALAT / Fabian BOURZAT | FRA | 163.54 | 3 | 6 |
| 5 | Kaitlyn WEAVER / Andrew POJE | CAN | 160.32 | 7 | 4 |
| 6 | Ekaterina BOBROVA / Dmitri SOLOVIEV | RUS | 160.23 | 5 | 5 |
| 7 | Elena ILINYKH / Nikita KATSALAPOV | RUS | 154.50 | 6 | 10 |
| 8 | Anna CAPPELLINI / Luca LANOTTE | ITA | 153.77 | 8 | 9 |
| 9 | Madison CHOCK / Greg ZUERLEIN | USA | 151.86 | 9 | 7 |
| 10 | Vanessa CRONE / Paul POIRIER | CAN | 151.13 | 10 | 8 |
| 11 | Nelli ZHIGANSHINA / Alexander GAZSI | GER | 140.95 | 12 | 11 |
| 12 | Pernelle CARRON / Lloyd JONES | FRA | 140.86 | 11 | 12 |
| 13 | Cathy REED / Chris REED | JPN | 133.33 | 13 | 13 |
| 14 | Isabella TOBIAS / Deividas STAGNIUNAS | LTU | 131.01 | 14 | 14 |
| 15 | Siobhan HEKIN-CANEDY / Alexander SHAKALOV | UKR | 128.70 | 15 | 15 |
| 16 | Penny COOMES / Nicholas BUCKLAND | GBR | 126.29 | 17 | 16 |

| | | | | | |
|---------------------|---|-----|--------|----|----|
| 17 | Xintong HUANG / Xun ZHENG | CHN | 123.01 | 16 | 17 |
| 18 | Allison REED / Otar JAPARIDZE | GEO | 120.11 | 19 | 18 |
| 19 | Charlene GUIGNARD / Marco FABBRIO | ITA | 120.02 | 18 | 19 |
| 20 | Louise WALDEN / Owen EDWARDS | GBR | 116.52 | 20 | 20 |
| Finale ikke oppnådd | | | | | |
| 21 | Dora TUROCZI / Balazs MAJOR | HUN | 45.41 | 21 | |
| 22 | Lucie MYSLIVECKOVA / Matej NOVAK | CZE | 45.02 | 22 | |
| 23 | Sara HURTADO / Adria DIAZ | ESP | 44.98 | 23 | |
| 24 | Brooke Elizabeth FRIELING / Lionel RUMI | ISR | 44.43 | 24 | |
| 25 | Ramona ELSENER / Florian ROOST | SUI | 41.58 | 25 | |

| Kvalifiseringsrunde SENIOR ISDANS | | Nasjon | Poeng | Fridans |
|-----------------------------------|---|--------|-------|---------|
| 1 | Kaitlyn WEAVER / Andrew POJE | CAN | 87.22 | 1 |
| 2 | Nelli ZHIGANSHINA / Alexander GAZSI | GER | 83.67 | 2 |
| 3 | Isabella TOBIAS / Deividas STAGNIUNAS | LTU | 77.63 | 3 |
| 4 | Xintong HUANG / Xun ZHENG | CHN | 75.45 | 4 |
| 5 | Siobhan HEKIN-CANEDY / Alexander SHAKALOV | UKR | 75.00 | 5 |
| 6 | Allison REED / Otar JAPARIDZE | GEO | 70.90 | 6 |
| 7 | Sara HURTADO / Adria DIAZ | ESP | 70.26 | 7 |
| 8 | Lucie MYSLIVECKOVA / Matej NOVAK | CZE | 68.96 | 8 |
| 9 | Louise WALDEN / Owen EDWARDS | GBR | 68.58 | 9 |
| 10 | Ramona ELSENER / Florian ROOST | SUI | 67.94 | 10 |
| 11 | Kira GEIL / Tobias EISENBAUER | AUT | 64.55 | 11 |
| 12 | Danielle OBRIEN / Gregory MERRIMAN | AUS | 63.57 | 12 |
| 13 | Zsuzsanna NAGY / Mate FEJES | HUN | 58.70 | 13 |
| 14 | Katelyn GOOD / Nikolaj SORENSEN | DEN | 57.04 | 14 |
| 15 | Corenne BRUHNS / Benjamin WESTENBERGER | MEX | 55.51 | 15 |
| 16 | Kristina TREMASOVA / Dimitar LICHEV | BUL | 55.37 | 16 |
| 17 | Lesia VALADZENKAVA / Vitali VAKUNOV | BLR | 54.43 | 17 |

| SENIOR PARLØP | | Nasjon | Poeng | Kortprogram | Friløp |
|---------------|---|--------|--------|-------------|--------|
| 1 | Aliona SAVCHENKO / Robin SZOLKOWY | GER | 217.85 | 2 | 1 |
| 2 | Tatiana VOLOSOZHAR / Maxim TRANKOV | RUS | 210.73 | 3 | 2 |
| 3 | Qing PANG / Jian TONG | CHN | 204.12 | 1 | 3 |
| 4 | Yuko KAVAGUTI / Alexander SMIRNOV | RUS | 187.36 | 5 | 4 |
| 5 | Vera BAZAROVA / Yuri LARIONOV | RUS | 187.13 | 4 | 5 |
| 6 | Caitlin YANKOWSKAS / John COUGHLIN | USA | 175.94 | 8 | 6 |
| 7 | Meagan DUHAMEL / Eric RADFORD | CAN | 173.03 | 7 | 7 |
| 8 | Kirsten MOORE-TOWERS / Dylan MOSCOVITCH | CAN | 163.17 | 10 | 8 |
| 9 | Narumi TAKAHASHI / Mervin TRAN | JPN | 160.10 | 6 | 10 |
| 10 | Stefania BERTON / Ondrej HOTAREK | ITA | 157.15 | 9 | 11 |
| 11 | Amanda EVORA / Mark LADWIG | USA | 155.91 | 11 | 9 |
| 12 | Maylin HAUSCH / Daniel WENDE | GER | 149.65 | 12 | 12 |
| 13 | Yue ZHANG / Lei WANG | CHN | 147.38 | 13 | 13 |
| 14 | Huibo DONG / Yiming WU | CHN | 137.75 | 14 | 14 |
| 15 | Klara KADLECOVA / Petr BIDAR | CZE | 132.51 | 15 | 15 |
| 16 | Natalja ZABIJAKO / Sergei KULBACH | EST | 126.56 | 16 | 16 |
| 17 | Stacey KEMP / David KING | GBR | FNR | 17 | |
| 18 | Adeline CANAC / Yannick BONHEUR | FRA | FNR | 18 | |
| 19 | Lubov BAKIROVA / Mikalai KAMIANCHUK | BLR | FNR | 19 | |
| 20 | Danielle MONTALBANO / Evgeni KRASNOPOLSKI | ISR | FNR | 20 | |
| 21 | Stina MARTINI / Severin KIEFER | AUT | FNR | 21 | |
| 22 | Alexandra MALAKHOVA / Leri KENCHADZE | BUL | FNR | 22 | |

ISU JUNIOR GRAND PRIX 2010 - nr. 1

Arrangør: Courchevel / FRA, 25. - 28. august 2010

| JUNIOR KVINNER | Nasjon | Poeng | Kortprogram | Friløp |
|--------------------------|--------|--------|-------------|--------|
| 1 Polina SHELEPEN | RUS | 151.42 | 2 | 1 |
| 2 Yasmin SIRAJ | USA | 140.64 | 6 | 2 |
| 3 Rosa SHEVELEVA | RUS | 139.54 | 4 | 3 |
| 4 Yretha SILETE | FRA | 134.03 | 1 | 4 |
| 5 Nina JIANG | USA | 131.08 | 3 | 5 |
| 6 Anais VENTARD | FRA | 121.49 | 5 | 7 |
| 7 Lenaelle GILLERON-GORY | FRA | 120.78 | 7 | 6 |
| 8 Jessica FÜSSINGER | GER | 112.47 | 9 | 8 |
| 9 Roanna Sari OSHIKAWA | JPN | 108.89 | 14 | 10 |
| 10 Gerli LIINAMÄE | EST | 107.82 | 16 | 9 |
| 11 Malin MAGNUSSON-RUF | SWE | 107.15 | 8 | 16 |
| 12 Vanessa GRENIER | CAN | 106.27 | 13 | 13 |
| 13 Sila SAYGI | TUR | 106.20 | 11 | 15 |
| 14 Anne Line GJERSEM | NOR | 104.96 | 17 | 12 |
| 15 Alina FJODOROVA | LAT | 104.57 | 19 | 11 |
| 16 Anastasia KONONENKO | UKR | 103.39 | 15 | 14 |
| 17 Kana MURAMOTO | JPN | 101.85 | 10 | 18 |
| 18 Caterina ANDERMARCHER | ITA | 96.63 | 18 | 17 |
| 19 Cecilia TÖRN | FIN | 95.48 | 12 | 20 |
| 20 Taryn JURGENSEN | THA | 87.83 | 26 | 19 |
| 21 Laura KEAN | GBR | 86.51 | 23 | 21 |
| 22 Tina STÜRZINGER | SUI | 83.90 | 25 | 22 |
| 23 Celia ROBLEDO | ESP | 83.28 | 21 | 23 |
| 24 Maria TSAKIRIS | GRE | 82.36 | 20 | 24 |
| 25 Nika CERIC | SLO | 77.95 | 22 | 25 |
| 26 Manouk GIJSMAN | NED | 73.66 | 24 | 26 |
| 27 Sabina MARIUTA | ROU | 69.88 | 27 | 27 |
| 28 Kai Jing LEONG | SIN | 63.12 | 28 | 28 |
| 29 Raya M. WILLOUGHBY | MAS | 57.27 | 29 | 29 |

ISU JUNIOR GRAND PRIX 2010 - nr. 3

Arrangør: Graz / AUT, Cup of Austria, 15. - 19. september 2010

| JUNIOR KVINNER | Nasjon | Poeng | Kortprogram | Friløp |
|---------------------------|--------|--------|-------------|--------|
| 1 Adelina SOTNIKOVA | RUS | 178.97 | 1 | 1 |
| 2 Christina GAO | USA | 167.14 | 2 | 2 |
| 3 Zijun LI | CHN | 144.76 | 5 | 3 |
| 4 Ira VANNUIT | BEL | 130.16 | 6 | 4 |
| 5 Monika SIMANCIKOVA | SVK | 125.64 | 9 | 5 |
| 6 Patricia GLESCIC | SLO | 125.46 | 8 | 6 |
| 7 Polina AGAFONOVA | RUS | 124.24 | 3 | 12 |
| 8 Yukiko FUJISAWA | JPN | 122.88 | 10 | 7 |
| 9 Alina MILEVSKAIA | UKR | 120.19 | 7 | 10 |
| 10 Julia PFRENGLE | GER | 119.16 | 12 | 9 |
| 11 Ayumi GOTO | JPN | 117.59 | 15 | 8 |
| 12 Lindsay DAVIS | USA | 113.67 | 4 | 17 |
| 13 Victoria HUEBLER | AUT | 113.63 | 17 | 11 |
| 14 Lenaelle GILLERON-GORY | FRA | 110.26 | 11 | 14 |
| 15 Kate CHARBONNEAU | CAN | 107.00 | 13 | 15 |
| 16 Rebecka EMANUELSSON | SWE | 105.55 | 19 | 13 |
| 17 Kristina KOSTKOVA | CZE | 103.07 | 16 | 16 |
| 18 Belinda SCHÖNBERGER | AUT | 96.87 | 23 | 18 |
| 19 Alice GARLISI | ITA | 92.57 | 20 | 21 |

| | | | | | |
|----|------------------------|-----|-------|----|----|
| 20 | Reyna HAMUI | MEX | 91.14 | 18 | 26 |
| 21 | Katsiarina PAKHAMOVICH | BLR | 91.13 | 14 | 27 |
| 22 | Birce ATABEY | TUR | 89.36 | 26 | 20 |
| 23 | Stina MARTINI | AUT | 89.33 | 25 | 22 |
| 24 | Joyce DEN HOLLANDER | NED | 89.17 | 28 | 19 |
| 25 | Anais MORAND | SUI | 88.67 | 21 | 24 |
| 26 | Alexandra KAMIENIECKI | POL | 87.38 | 24 | 25 |
| 27 | Daria PODTELEJNIKOVA | DEN | 84.29 | 27 | 23 |
| 28 | Camilla GJERSEM | NOR | 79.24 | 29 | 28 |
| 29 | Zanna PUGACA | LAT | 76.33 | 22 | 30 |
| 30 | Nadia GELDENHUYS | RSA | 70.58 | 30 | 29 |
| 31 | Judit GRIGA | HUN | 65.73 | 31 | 31 |

ISU JUNIOR GRAND PRIX 2010 - nr. 5

Arrangør: Sheffield / GRB, John Curry Memorial, 29. september - 3. oktober 2010

| JUNIOR KVINNER | | Nasjon | Poeng | Kortprogram | Friløp |
|----------------|-------------------------|--------|--------|-------------|--------|
| 1 | Adelina SOTNIKOVA | RUS | 166.70 | 1 | 1 |
| 2 | Yasmin SIRAJ | USA | 161.75 | 2 | 2 |
| 3 | Yuki NISHINO | JPN | 135.58 | 3 | 4 |
| 4 | Kristiene GONG | USA | 134.32 | 5 | 3 |
| 5 | Roanna Sari OSHIKAWA | JPN | 122.95 | 6 | 6 |
| 6 | Isabelle M. OLSSON | SWE | 122.36 | 4 | 8 |
| 7 | Alexandra NAJARRO | CAN | 121.34 | 9 | 5 |
| 8 | Timila SHRESTHA | FIN | 113.55 | 7 | 9 |
| 9 | Tina STÜRZINGER | SUI | 110.23 | 16 | 7 |
| 10 | Brooklee HAN | AUS | 107.20 | 8 | 11 |
| 11 | Isabel DRESCHER | GER | 104.63 | 13 | 10 |
| 12 | Carlotta ORTENZI | ITA | 103.37 | 11 | 13 |
| 13 | Jasmine Alexandra COSTA | EST | 100.44 | 15 | 12 |
| 14 | Kristina ZASEEVA | RUS | 99.61 | 10 | 19 |
| 15 | Anine RABE | NOR | 99.60 | 12 | 16 |
| 16 | Toni MURRAY | GBR | 97.59 | 14 | 18 |
| 17 | Chelsea Rose CHIAPPA | HUN | 95.89 | 17 | 14 |
| 18 | Katie POWELL | GBR | 93.07 | 18 | 17 |
| 19 | Stephanie RIGLEY | GBR | 92.84 | 20 | 15 |
| 20 | Elena MANGAS | ESP | 86.35 | 19 | 21 |
| 21 | Georgia GLASTRIS | GRE | 83.18 | 21 | 22 |
| 22 | Anastasia YALOVAIA | UKR | 83.00 | 25 | 20 |
| 23 | Elizabeth LAZAREV | ISR | 79.81 | 23 | 23 |
| 24 | Jiajen HSIEH | TPE | 73.53 | 26 | 24 |
| 25 | Sumika YAMADA | HKG | 73.21 | 22 | 26 |
| 26 | Tara BANG | DEN | 71.78 | 24 | 27 |
| 27 | Rimgaile MESKAITE | LTU | 70.39 | 27 | 25 |

ISU JUNIOR GRAND PRIX 2010 - nr. 6

Arrangør: Dresden / GER, Pokal der Blauen Schwerter, 6. - 10. oktober 2010

| JUNIOR KVINNER | | Nasjon | Poeng | Kortprogram | Friløp |
|----------------|------------------------|--------|--------|-------------|--------|
| 1 | Elizaveta TUKTAMISHEVA | RUS | 172.78 | 1 | 1 |
| 2 | Christina GAO | USA | 155.67 | 2 | 2 |
| 3 | Ira VANNUT | BEL | 141.87 | 4 | 3 |
| 4 | Polina AGAFONOVA | RUS | 135.79 | 3 | 5 |
| 5 | Yukiko FUJISAWA | JPN | 134.82 | 6 | 4 |
| 6 | Yretha SILETE | FRA | 130.09 | 7 | 6 |



| | | | | | |
|---------|----------------------|-----|--------|----|----|
| 7 | Felicia ZHANG | USA | 123.16 | 5 | 9 |
| 8 | Ayumi GOTO | JPN | 121.78 | 9 | 7 |
| 9 | Gerli LIINAMÄE | EST | 116.87 | 8 | 12 |
| 10 | Juulia TURKKILA | FIN | 116.86 | 10 | 10 |
| 11 | Kexin ZHANG | CHN | 115.07 | 15 | 8 |
| 12 | Alina FJODOROVA | LAT | 113.95 | 13 | 13 |
| 13 | Kate CHARBONNEAU | CAN | 111.14 | 18 | 11 |
| 14 | Katie POWELL | GBR | 106.13 | 11 | 16 |
| 15 | Anne Line GJERSEM | NOR | 105.64 | 16 | 14 |
| 16 | Isabel DRESCHER | GER | 102.59 | 17 | 17 |
| 17 | Brooklee HAN | AUS | 102.15 | 14 | 18 |
| 18 | Manouk GIJSMAN | NED | 101.31 | 12 | 19 |
| 19 | Belinda SCHÖNBERGER | AUT | 98.14 | 23 | 15 |
| 20 | Anastassia KISTLER | SUI | 92.68 | 19 | 23 |
| 21 | Daria PODTELEJNIKOVA | DEN | 92.55 | 24 | 20 |
| 22 | Mary Ro REYES | MEX | 92.17 | 21 | 22 |
| 23 | Victoria MANNI | ITA | 91.39 | 20 | 24 |
| 24 | Birce ATABEY | TUR | 86.26 | 28 | 21 |
| 25 | Dominika MURCKOVA | SVK | 82.77 | 22 | 28 |
| 26 | Eliska BREZINOVA | CZE | 82.58 | 25 | 26 |
| 27 | Isadora WILLIAMS | BRA | 80.98 | 27 | 25 |
| 28 | Hae-Jin KIM | KOR | 80.61 | 26 | 27 |
| 29 | Sarah PAW SI YING | SIN | 72.03 | 30 | 29 |
| 30 | Mirna LIBRIC | CRO | 65.91 | 29 | 31 |
| 31 | Suthatta YILANSUWAN | THA | 64.82 | 31 | 30 |
| Trukket | | | | | |
| | Julia PFRENGLE | GER | | | |

INTERNASJONALE STEVNER 2010 - 2011

Cup of Nice 2010

Arrangør: Nice / FRA, 13. - 17. oktober 2010

| JUNIOR KVINNER | Nasjon | Poeng | Kortprogram | Friløp | |
|----------------|---------------------------|-------|-------------|--------|---|
| 1 | Elizaveta TUKTAMYSHEVA | RUS | 155.03 | 1 | 1 |
| 2 | Lénaëlle GILLERON - GORRY | FRA | 127.01 | 2 | 3 |
| 3 | Nikol GOSVIYANI | RUS | 125.28 | 3 | 2 |
| 4 | Rebecka EMANUELSSON | SWE | 116.21 | 4 | 4 |
| 5 | Anais VENTARD | FRA | 115.63 | 5 | 5 |
| 7 | Anine RABE | NOR | 107.91 | 7 | 7 |
| 9 | Camilla GJERSEM | NOR | 101.56 | 10 | 8 |

Totalt 23 deltagere + 2 trukket

Ice Challenge 2010

Arrangør: Graz / AUT, 9. - 14. november 2010

| JUNIOR KVINNER | Nasjon | Poeng | Kortprogram | Friløp | |
|----------------|--------------------|-------|-------------|--------|---|
| 1 | Monika SIMANCIKOVA | SVK | 127.28 | 1 | 2 |
| 2 | Isabella OLSSON | SWE | 122.11 | 6 | 1 |
| 3 | Lara EISENBAUER | AUT | 108.41 | 2 | 4 |
| 4 | Shira WILLNER | GER | 106.27 | 4 | 3 |
| 5 | Eliska BREZINOVA | CZE | 101.32 | 5 | 5 |
| 7 | Celine MYSEN | NOR | 97.04 | 8 | 6 |

Totalt 22 deltagere + 4 trukket



JUNIOR MENN

| | |
|---------------------------------|-------------------|
| 1 | Stanislav PERTSOV |
| 2 | Martin RAPPE |
| 3 | Olexander KUCHER |
| 4 | Markus RAMISCH |
| 5 | Jamie WHITEMAN |
| 14 | Simon BERGERSEN |
| Totalt 14 deltagere + 2 trukket | |

| Nasjon | Poeng | Kortprogram | Friløp |
|--------|--------|-------------|--------|
| UKR | 161.20 | 3 | 1 |
| GER | 155.26 | 1 | 2 |
| UKR | 131.05 | 5 | 3 |
| GER | 126.07 | 4 | 4 |
| GBR | 115.14 | 8 | 5 |
| NOR | 90.54 | 14 | 14 |

Crystal Skate 2010

Arrangør: Galati / ROM, 18. - 21. november 2010

JUNIOR KVINNER

| | |
|---------------------|-------------------|
| 1 | Anne Line GJERSEM |
| 2 | Sila SAYGI |
| 3 | Kerstin FRANK |
| 4 | Bettina HEIM |
| 5 | Virginie CLERC |
| Totalt 13 deltagere | |

| Nasjon | Poeng | Kortprogram | Friløp |
|--------|--------|-------------|--------|
| NOR | 112.93 | 2 | 2 |
| TUR | 112.14 | 3 | 1 |
| AUT | 107.78 | 1 | 7 |
| SWI | 101.26 | 6 | 3 |
| SWI | 97.91 | 5 | 4 |

NRW Trophy 2010

Arrangør: Dortmund / GER, 2. - 5. desember 2010

JUNIOR KVINNER

| | |
|---------------------------------|-------------------|
| 1 | Aleksandra DEEVA |
| 2 | Timila SHRESTHA |
| 3 | Jessica FÜSSINGER |
| 4 | Anna BAUMGÄRTEL |
| 5 | Angelika DUBINSKI |
| 9 | Anine RABE |
| 25 | Celine MYSEN |
| Totalt 30 deltagere + 3 trukket | |

| Nasjon | Poeng | Kortprogram | Friløp |
|--------|--------|-------------|--------|
| RUS | 128.96 | 1 | 1 |
| FIN | 119.84 | 2 | 2 |
| GER | 111.72 | 8 | 3 |
| GER | 106.67 | 14 | 4 |
| GER | 106.63 | 6 | 5 |
| NOR | 103.02 | 7 | 9 |
| NOR | 80.58 | 25 | 24 |

ADVANCED NOVICE JENTER

| | |
|---------------------------------|----------------------|
| 1 | Natalya FARTUSHINA |
| 2 | Agata KRYGER |
| 3 | Aleksandra GOLOVKINA |
| 4 | Giada RUSSO |
| 5 | Alessandra CERNUSCHI |
| 24 | Jemima RASMUS |
| 28 | Nora STENERSEN |
| Totalt 37 deltagere + 1 trukket | |

| Nasjon | Poeng | Kortprogram | Friløp |
|--------|-------|-------------|--------|
| RUS | 96.22 | 1 | 2 |
| POL | 95.06 | 4 | 1 |
| LTU | 91.47 | 2 | 5 |
| ITA | 87.99 | 3 | 7 |
| ITA | 84.77 | 5 | 4 |
| NOR | 66.98 | 31 | 21 |
| NOR | 65.64 | 21 | 29 |

Golden Spin of Zagreb 2010

Arrangør: Zagreb / CRO, 9. - 11. desember 2010

SENIOR KVINNER

| | |
|---------------------------------|-------------------|
| 1 | Sonia LAFUENTE |
| 2 | Kako TOMOTAKI |
| 3 | Patricija GLESCIC |
| 4 | Dasa GRM |
| 5 | Victoria MUNIZ |
| 7 | Anne Line GJERSEM |
| Totalt 25 deltagere + 2 trukket | |

| Nasjon | Poeng | Kortprogram | Friløp |
|--------|--------|-------------|--------|
| ESP | 144,95 | 1 | 1 |
| JPN | 137,57 | 5 | 2 |
| SLO | 129,92 | 3 | 3 |
| SLO | 125,10 | 4 | 4 |
| PUR | 122,71 | 2 | 8 |
| NOR | 119,50 | 6 | 7 |



10. Europeiske Ungdoms Olympiske Vinter Festival 2011

Arrangør: Liberec Region / CZE, 12. - 19. februar 2011

KVINNER

| | Nasjon | Poeng | Kortprogram | Friløp |
|----------------------------|--------|--------|-------------|--------|
| 1 Polina AGAFONOVA | RUS | 164,05 | 1 | 1 |
| 2 Ira VANNUT | BLE | 152,50 | 2 | 2 |
| 3 Monika SIMANCIKOVA | SVK | 137,57 | 4 | 3 |
| 4 Lénaëlle GILLERON-GORY | FRA | 136,27 | 3 | 4 |
| 5 Alina FJODOROVA | LAT | 122,80 | 5 | 8 |
| 27 Nora Kristine STENERSEN | NOR | 81,00 | 27 | 25 |

Totalt 30 deltagere

Gardena Spring Trophy 2011

Arrangør: Eis Club Gardena / ITA, 31. mars - 3. april 2011

JUNIOR KVINNER

| | Nasjon | Poeng | Kortprogram | Friløp |
|---------------------|--------|--------|-------------|--------|
| 1 Lauren DINH | USA | 127,21 | 2 | 1 |
| 2 Katarina KULGEYKO | USA | 113,51 | 1 | 4 |
| 3 Giada RUSSO | ITA | 108,89 | 4 | 2 |
| 4 Diana ZANTA | SUI | 105,16 | 5 | 3 |
| 5 Nea VIIRI | FIN | 103,93 | 3 | 7 |
| 6 Anine RABE | NOR | 101,75 | 6 | 6 |

Totalt 21 deltagere + 1 trukket

NOVICE GUTTER

| | Nasjon | Poeng | Kortprogram | Friløp |
|--------------------------|--------|--------|-------------|--------|
| 1 Emmanuel SAVARY | USA | 115,17 | 1 | 1 |
| 2 Sondre ODDVOLL BOE | NOR | 90,69 | 2 | 3 |
| 3 Carlo Vittorio PALERMO | ITA | 90,27 | 4 | 2 |
| 4 Adrien BANNISTER | ITA | 81,50 | 5 | 4 |
| 5 Vincent CUEREL | SUI | 77,44 | 3 | 7 |

Totalt 9 deltagere

NOVICE JENTER

| | Nasjon | Poeng | Kortprogram | Friløp |
|---------------------|--------|--------|-------------|--------|
| 1 Riona KATO | JPN | 102,79 | 1 | 1 |
| 2 Sanako NOMA | JPN | 94,68 | 4 | 3 |
| 3 Micol CRISTINI | ITA | 94,04 | 5 | 2 |
| 4 Annabelle PROELSS | GER | 90,20 | 2 | 4 |
| 5 Sindra KRIISA | EST | 83,46 | 6 | 5 |
| 10 Jemima RASMUS | NOR | 70,56 | 14 | 9 |

Totalt 19 deltagere + 1 trukket

Hurtigløp – sesongen 2009/2010

Internasjonale mesterskap 2010

21. Olympiske Vinterleker – Vancouver/Richmond Olympic Oval, 12.-28.02.2010

| 2 x 500m menn (16.02.2010) | | | | | 2 x 500m kvinner (16.02.2010) | | | | |
|----------------------------|---------------------|-----------------|-------------|--------|-------------------------------|----------------------|-----------------|--------------|---------|
| | | 500m-1 | 500m-2 | Total | | | 500m-1 | 500m-2 | Total |
| 1 | Tae-Bum Mo | KOR 34,923 / 2 | 34,906 / 2 | 69,82 | 1 | Sang-Hwa Lee | KOR 38,249 / 1 | 37,850 / 2 | 76,09 |
| 2 | Keiichiro Nagashima | JPN 35,108 / 6 | 34,876 / 1 | 69,98 | 2 | Jenny Wolf | GER 38,307 / 2 | 37,838 / 1 | 76,14 |
| 3 | Joji KATO | JPN 34,937 / 3 | 35,076 / 5 | 70,01 | 3 | Beixing Wang | CHN 38,487 / 3 | 38,144 / 3 | 76,63 |
| 4 | Kang-Seok Lee | KOR 35,053 / 4 | 34,988 / 3 | 70,041 | 4 | Margot Boer | NED 38,511 / 4 | 38,365 / 4 | 76,87 |
| 5 | Mika Poutala | FIN 34,863 / 1 | 35,181 / 11 | 70,044 | 5 | Sayuri Yoshii | JPN 38,566 / 6 | 38,432 / 5 | 76,99 |
| 6 | Jan Smeekens | NED 35,160 / 12 | 35,051 / 4 | 70,21 | 6 | Heather Richardson | USA 38,698 / 9 | 38,477 / 6 | 77,17 |
| 7 | Fengtong Yu | CHN 35,116 / 7 | 35,120 / 7 | 70,23 | 7 | Shuang Zhang | CHN 38,530 / 5 | 38,807 / 13 | 77,33 |
| 8 | Jamie Gregg | CAN 35,142 / 9 | 35,126 / 8 | 70,26 | 8 | Peiyu Jin | CHN 38,686 / 8 | 38,771 / 11 | 77,45 |
| 9 | Jeremy Wotherspoon | CAN 35,094 / 5 | 35,188 / 12 | 70,282 | 9 | Hyon-Suk Ko | PRK 38,893 / 15 | 38,577 / 7 | 77,47 |
| 10 | Zhongqi Zhang | CHN 35,175 / 14 | 35,113 / 6 | 70,288 | 10 | Christine Nesbitt | CAN 38,881 / 13 | 38,694 / 8 | 77,57 |
| 11 | Ronald Mulder | NED 35,155 / 11 | 35,146 / 10 | 70,30 | 11 | Monique Angermüller | GER 38,761 / 10 | 38,830 / 14 | 77,59 |
| 12 | Tucker Fredricks | USA 35,218 / 15 | 35,138 / 9 | 70,35 | 12 | Nao Kodaira | JPN 38,835 / 12 | 38,797 / 12 | 77,63 |
| 13 | Yuya Oikawa | JPN 35,174 / 13 | 35,254 / 14 | 70,42 | 13 | Aihua Xing | CHN 38,792 / 11 | 38,849 / 16 | 77,64 |
| 14 | Dmitrij Lobkov | RUS 35,133 / 8 | 35,335 / 15 | 70,46 | 14 | Shihomi Shiya | JPN 38,964 / 16 | 38,765 / 10 | 77,72 |
| 15 | Kyou-Hyuk Lee | KOR 35,145 / 10 | 35,344 / 16 | 70,48 | 15 | Thijsje Oenema | NED 38,892 / 14 | 38,869 / 17 | 77,76 |
| 16 | Mike Ireland | CAN 35,386 / 17 | 35,253 / 13 | 70,63 | 16 | Tomomi Okazaki | JPN 38,971 / 17 | 39,060 / 20 | 78,03 |
| 17 | Akio Ota | JPN 35,315 / 16 | 35,347 / 17 | 70,66 | 17 | Elli Ochowicz | USA 39,002 / 18 | 39,048 / 19 | 78,05 |
| 18 | Nico Ihle | GER 35,532 / 19 | 35,539 / 18 | 71,07 | 18 | Jekaterina Ajdova | KAZ 39,024 / 19 | 39,116 / 22 | 78,140 |
| 19 | Joon Mun | KOR 35,552 / 20 | 35,640 / 19 | 71,19 | 19 | Laurine van Riessen | NED 39,302 / 21 | 38,845 / 15 | 78,147 |
| 20 | Simon Kuipers | NED 35,662 / 23 | 35,669 / 20 | 71,33 | 20 | Olga Fatkulina | RUS 39,359 / 24 | 39,077 / 21 | 78,43 |
| 21 | Kyle Parrott | CAN 35,577 / 21 | 35,767 / 23 | 71,344 | 21 | Jennifer Rodriguez | USA 39,182 / 20 | 39,281 / 24 | 78,46 |
| 22 | Maciej Ustynowicz | POL 35,596 / 22 | 35,753 / 22 | 71,349 | 22 | Svetlana Kajkan | RUS 39,422 / 27 | 39,210 / 23 | 78,63 |
| 23 | Samuel Schwarz | GER 35,795 / 24 | 35,715 / 21 | 71,51 | 23 | Karolina Erbanová | CZE 39,365 / 25 | 39,321 / 26 | 78,68 |
| 24 | Emmano Ioriatti | ITA 35,957 / 29 | 35,842 / 24 | 71,79 | 24 | Jekaterina Malysjeva | RUS 39,782 / 32 | 38,947 / 18 | 78,72 |
| 25 | Nan Wang | CHN 35,915 / 26 | 35,928 / 25 | 71,84 | 25 | Chiara Simonato | ITA 39,480 / 28 | 39,285 / 25 | 78,76 |
| 26 | Nick Pearson | USA 35,834 / 25 | 36,094 / 28 | 71,92 | 26 | Bo-Ra Lee | KOR 39,396 / 26 | 39,406 / 28 | 78,80 |
| 27 | Tuomas Nieminen | FIN 35,940 / 27 | 36,047 / 26 | 71,98 | 27 | Shannon Rempel | CAN 39,351 / 22 | 39,473 / 29 | 78,82 |
| 28 | Fangyi Liu | CHN 36,193 / 34 | 36,047 / 26 | 72,24 | 28 | Judith Hesse | GER 39,357 / 23 | 39,486 / 30 | 78,84 |
| 29 | Jan Bos | NED 36,149 / 31 | 36,111 / 29 | 72,26 | 29 | Sophie Muir | AUS 39,649 / 31 | 39,400 / 27 | 79,04 |
| 30 | Konrad Niedzwiedzki | POL 36,183 / 33 | 36,179 / 30 | 72,36 | 30 | Lauren Cholewinski | USA 39,514 / 29 | 39,587 / 32 | 79,10 |
| 31 | Markus Puolakka | FIN 36,152 / 32 | 36,204 / 31 | 72,35 | 31 | Jee-Min Ahn | KOR 39,595 / 30 | 39,549 / 31 | 79,14 |
| 32 | Aleksandr Lebedev | RUS 36,144 / 30 | 36,276 / 33 | 72,42 | 32 | Min-Jee Oh | KOR 39,816 / 33 | 39,768 / 33 | 79,58 |
| 33 | Pekka Koskela | FIN 35,943 / 28 | 36,535 / 36 | 72,47 | 33 | Svetlana Radkevitsj | BLR 39,899 / 35 | 39,854 / 34 | 79,753 |
| 34 | Roman Kretsj | KAZ 36,261 / 35 | 36,270 / 32 | 72,53 | 34 | Anastasia Bucciis | CAN 39,879 / 34 | 39,876 / 35 | 79,755 |
| 35 | Timofej Skopin | RUS 36,482 / 37 | 36,465 / 35 | 72,94 | 35 | Annette Gerritsen | NED 39,952 / 36 | 38,709 / 9 | 136,66f |
| 36 | Jevgenij Lalenkov | RUS 36,420 / 36 | 36,614 / 37 | 73,03 | dq | Julija Nemaja | RUS 38,594 / 7 | (108,44f dq) | |
| 37 | Mitchell Whitmore | USA 36,734 / 39 | 36,314 / 34 | 73,04 | | | | | |
| 38 | Maciej Biega | POL 36,642 / 38 | 37,934 / 38 | 74,57 | | | | | |
| dnf | Shani Davis | USA 35,454 / 18 | dns | - | | | | | |

1000 m menn (17.02.2010)

| | | | |
|----|-----------------------|-----|---------|
| 1 | Shani Davis | USA | 1.08,94 |
| 2 | Tae-Bum Mo | KOR | 1.09,12 |
| 3 | Chad Hedrick | USA | 1.09,32 |
| 4 | Stefan Groothuis | NED | 1.09,45 |
| 5 | Mark Tuitert | NED | 1.09,48 |
| 6 | Simon Kuipers | NED | 1.09,65 |
| 7 | Nick Pearson | USA | 1.09,79 |
| 8 | Mika Poutala | FIN | 1.09,85 |
| 9 | Kyou-Hyuk Lee | KOR | 1.09,92 |
| 10 | Trevor Marsicano | USA | 1.10,11 |
| 11 | Jevgenij Lalenkov | RUS | 1.10,14 |
| 12 | Jan Bos | NED | 1.10,29 |
| 13 | Denny Morrison | CAN | 1.10,30 |
| 14 | Jeremy Wotherspoon | CAN | 1.10,35 |
| 15 | Mikael Flygind Larsen | NOR | 1.10,38 |
| 16 | Samuel Schwarz | GER | 1.10,45 |
| 17 | Tadashi Obara | JPN | 1.10,51 |
| 18 | Joon Mun | KOR | 1.10,68 |
| 19 | Håvard Bøkko | NOR | 1.10,73 |

1000 /m kvinner (18.02.2010)

| | | | |
|----|------------------------|-----|---------|
| 1 | Christine Nesbitt | CAN | 1.16,56 |
| 2 | Annette Gerritsen | NED | 1.16,58 |
| 3 | Laurine van Riessen | NED | 1.16,72 |
| 4 | Kristina Groves | CAN | 1.16,78 |
| 5 | Nao Kodaira | JPN | 1.16,80 |
| 6 | Margot Boer | NED | 1.16,94 |
| 7 | Jennifer Rodriguez | USA | 1.17,08 |
| 8 | Ireen Wüst | NED | 1.17,28 |
| 9 | Heather Richardson | USA | 1.17,37 |
| 10 | Hege Bøkko | NOR | 1.17,43 |
| 11 | Jekaterina Sjihkova | RUS | 1.17,46 |
| 12 | Karolina Erbanová | CZE | 1.17,53 |
| 13 | Hyon-Suk Ko | PRK | 1.17,63 |
| 14 | Anni Friesinger-Postma | GER | 1.17,71 |
| 15 | Sayuri Yoshii | JPN | 1.17,81 |
| 16 | Jekaterina Ajdova | KAZ | 1.17,85 |
| 17 | Jenny Wolf | GER | 1.17,91 |
| 18 | Peiyu Jin | CHN | 1.17,97 |
| 19 | Chiara Simonato | ITA | 1.18,02 |

| | | | | | | | |
|-----------|----------------------------------|------------|----------------|----|--------------------------|-----|----------|
| 20 | François-Olivier Roberge | CAN | 1.10,75 | 20 | Olga Fatkulina | RUS | 1.18,13 |
| 21 | Dmitrij Lobkov | RUS | 1.10,795* | 21 | Shannon Rempel | CAN | 1.18,174 |
| 22 | Aleksej Jesin | RUS | 1.10,797 | 22 | Monique Angermüller | GER | 1.18,179 |
| 23 | Denis Kuzin | KAZ | 1.10,88 | 23 | Sang-Hwa Lee | KOR | 1.18,24 |
| 24 | Kyle Parrott | CAN | 1.10,89 | 24 | Beixing Wang | CHN | 1.18,30 |
| 25 | Nico Ihle | GER | 1.11,04 | 25 | Brittany Schussler | CAN | 1.18,31 |
| 26 | Teruhiro Sugimori | JPN | 1.11,13 | 26 | Elli Ochowicz | USA | 1.18,33 |
| 27 | Konrad Niedźwiedzki | POL | 1.11,24 | 27 | Jekaterina Malysjeva | RUS | 1.18,56 |
| 28 | Roman Kretsj | KAZ | 1.11,27 | 28 | Jekaterina Lobysjeva | RUS | 1.18,785 |
| 29 | Ryohei Haga | JPN | 1.11,46 | 29 | Rebekah Bradford | USA | 1.18,788 |
| 30 | Matteo Anesi | ITA | 1.11,51 | 30 | Sophie Muir | AUS | 1.18,79 |
| 31 | Nan Wang | CHN | 1.11,82 | 31 | Katarzyna Bachleda-Curuś | POL | 1.19,00 |
| 32 | Maciej Ustynowicz | POL | 1.12,10 | 32 | Jing Yu | CHN | 1.19,13 |
| 33 | Ermanno Ioriatti | ITA | 1.12,15 | 33 | Hui Ren | CHN | 1.19,18 |
| 34 | Tuomas Nieminen | FIN | 1.12,26 | 34 | Tomomi Okazaki | JPN | 1.19,41 |
| 35 | Christoffer Fagerli Rukke | NOR | 1.12,31 | 35 | Miho Takagi | JPN | 1.19,53 |
| 36 | Ki-Ho Lee | KOR | 1.12,33 | 36 | You-Lim Kim | KOR | dnf |
| 37 | Keiichiro Nagashima | JPN | 1.12,71* | | | | |
| 38 | Aleksandr Lebedev | RUS | 1.12,78 | | | | |

1500 m menn (20.02.2010)

| | | | |
|-----------|----------------------------------|------------|----------------|
| 1 | Mark Tuitert | NED | 1.45,57 |
| 2 | Shani Davis | USA | 1.46,10 |
| 3 | Håvard Bøkko | NOR | 1.46,13 |
| 4 | Ivan Skobrev | RUS | 1.46,42 |
| 5 | Tae-Bum Mo | KOR | 1.46,47 |
| 6 | Chad Hedrick | USA | 1.46,69 |
| 7 | Simon Kuipers | NED | 1.46,76 |
| 8 | Mikael Flygind Larsen | NOR | 1.46,77 |
| 9 | Denny Morrison | CAN | 1.46,93 |
| 10 | Enrico Fabris | ITA | 1.47,02 |
| 11 | Jevgenij Lalenkov | RUS | 1.47,06 |
| 12 | Matteo Anesi | ITA | 1.47,34 |
| 13 | Sven Kramer | NED | 1.47,40 |
| 14 | Mathieu Giroux | CAN | 1.47,62 |
| 15 | Trevor Marsicano | USA | 1.47,84 |
| 16 | Stefan Groothuis | NED | 1.48,03 |
| 17 | Konrad Niedźwiedzki | POL | 1.48,15 |
| 18 | Brian Hansen | USA | 1.48,45 |
| 19 | Lucas Makowsky | CAN | 1.48,61 |
| 20 | Christoffer Fagerli Rukke | NOR | 1.48,62 |
| 21 | Aleksej Jesin | RUS | 1.48,65 |
| 22 | Jong-Woo Lee | KOR | 1.49,00 |
| 23 | Denis Kuzin | KAZ | 1.49,05 |
| 24 | Joel Eriksson | SWE | 1.49,08 |
| 25 | Daniel Friberg | SWE | 1.49,13 |
| 26 | Teruhiro Sugimori | JPN | 1.49,19 |
| 27 | Zbigniew Bródka | POL | 1.49,45 |
| 28 | Johan Røjler | SWE | 1.49,50 |
| 29 | Fredrik van der Horst | NOR | 1.49,58 |
| 30 | Shingo Doi | JPN | 1.49,77 |
| 31 | Hong-Sun Ha | KOR | 1.49,93 |
| 32 | Samuel Schwarz | GER | 1.50,07 |
| 33 | Pascal Briand | F R A | 1.50,71 |
| 34 | Xuefeng Gao | CHN | 1.50,78 |
| 35 | Longjiang Sun | CHN | 1.51,30 |
| 36 | Aleksandr Lebedev | RUS | 1.52,09 |
| 37 | Kyle Parrott | CAN | 1.52,67 |

5000 m menn (13.02.2010)

| | | | | |
|-----------|----------------------------|------------|----------------|----|
| 1 | Sven Kramer | NED | 6.14,60 | OR |
| 2 | Seung-Hoon Lee | KOR | 6.16,95 | |
| 3 | Ivan Skobrev | RUS | 6.18,05 | |
| 4 | Håvard Bøkko | NOR | 6.18,80 | |
| 5 | Bob de Jong | NED | 6.19,02 | |
| 6 | Alexis Contin | F R A | 6.19,58 | |
| 7 | Enrico Fabris | ITA | 6.20,53 | |
| 8 | Henrik Christiansen | NOR | 6.24,80 | |
| 9 | Jan Blokhuijsen | NED | 6.26,30 | |
| 10 | Sverre Haugli | NOR | 6.27,05 | |
| 11 | Chad Hedrick | USA | 6.27,07 | |

*) omlop

1500 m kvinner (21.02.2010)

| | | | |
|-----------|--------------------------|------------|----------------|
| 1 | Ireen Wüst | NED | 1.56,89 |
| 2 | Kristina Groves | CAN | 1.57,14 |
| 3 | Martina Sáblíková | CZE | 1.57,96 |
| 4 | Margot Boer | NED | 1.58,10 |
| 5 | Nao Kodaira | JPN | 1.58,20 |
| 6 | Christine Nesbitt | CAN | 1.58,33 |
| 7 | Annette Gerritsen | NED | 1.58,46 |
| 8 | Jekaterina Sijkhova | RUS | 1.58,54 |
| 9 | Anni Friesinger-Postma | GER | 1.58,67 |
| 10 | Daniela Anschütz-Thoms | GER | 1.58,85 |
| 11 | Jekaterina Lobysjeva | RUS | 1.59,01 |
| 12 | Alla Sjabanova | RUS | 1.59,35 |
| 13 | Monique Angermüller | GER | 1.59,46 |
| 14 | Hege Bøkko | NOR | 1.59,52 |
| 15 | Katarzyna Bachleda-Curuś | POL | 1.59,53 |
| 16 | Heather Richardson | USA | 1.59,56 |
| 17 | Laurine van Riessen | NED | 1.59,79 |
| 18 | Jennifer Rodriguez | USA | 2.00,08 |
| 19 | Maki Tabata | JPN | 2.00,12 |
| 20 | Fei Wang | CHN | 2.00,65 |
| 21 | Cindy Klassen | CAN | 2.00,67 |
| 22 | Isabell Ost | GER | 2.01,69 |
| 23 | Miho Takagi | JPN | 2.01,86 |
| 24 | Jilleanne Rookard | USA | 2.01,95 |
| 25 | Karolina Erbanová | CZE | 2.02,01 |
| 26 | Sayuri Yoshii | JPN | 2.02,26 |
| 27 | Chiara Simionato | ITA | 2.02,38 |
| 28 | Anna Rokita | AUT | 2.02,67 |
| 29 | Jekaterina Ajdova | RUS | 2.02,81 |
| 30 | Seon-Yeong Noh | KOR | 2.02,84 |
| 31 | Catherine Raney Norman | USA | 2.03,02 |
| 32 | Jekaterina Abramova | RUS | 2.03,19 |
| 33 | Ju-Youn Lee | KOR | 2.03,67 |
| 34 | Luiza Zlotkowska | POL | 2.04,01 |
| 35 | Brittany Schussler | CAN | 2.04,17 |
| 36 | Natalia Czerwonka | POL | 2.05,00 |

3000 m kvinner (14.02.2010)

| | | | |
|----------|------------------------|------------|----------------|
| 1 | Martina Sáblíková | CZE | 4.02,53 |
| 2 | Stephanie Beckert | GER | 4.04,62 |
| 3 | Kristina Groves | CAN | 4.04,84 |
| 4 | Daniela Anschütz-Thoms | GER | 4.04,87 |
| 5 | Clara Hughes | CAN | 4.06,01 |
| 6 | Masako Hozumi | JPN | 4.07,36 |
| 7 | Ireen Wüst | NED | 4.08,09 |
| 8 | Maren Haugli | NOR | 4.10,01 |
| 9 | Nancy Swider-Peltz Jr, | USA | 4.11,16 |
| 10 | Renate Groenewold | NED | 4.11,25 |
| 11 | Diane Valkenburg | Ned | 4.11,71 |

| | | | | | | | |
|----|----------------------|-----|-----------|----|------------------------|-----|---------|
| 12 | Shani Davis | USA | 6.28,44 | 12 | Jilleanne Rookard | USA | 4.13,05 |
| 13 | Lucas Makowsky | CAN | 6.28,71 | 13 | Katrin Mattscherodt | GER | 4.13,72 |
| 14 | Trevor Marsicano | USA | 6.30,93 | 14 | Cindy Klassen | CAN | 4.15,53 |
| 15 | Dmitrij Babenko | KAZ | 6.31,19 | 15 | Shiho Ishizawa | JPN | 4.15,62 |
| 16 | Slawomir Chmura | POL | 6.33,20 | 16 | Anna Rokita | AUT | 4.16,42 |
| 17 | Shane Dobbin | NZL | 6.33,38 | 17 | Catherine Raney Norman | USA | 4.16,59 |
| 18 | Denny Morrison | CAN | 6.33,77 | 18 | Svetlana Vysokova | KOR | 4.16,91 |
| 19 | Hiroki Hirako | JPN | 6.33,90 | 19 | Seon-Yeong Noh | USA | 4.17,36 |
| 20 | Haralds Silvos | LAT | 6.35,69 | 20 | Galina Likhatsjova | RUS | 4.17,63 |
| 21 | Johan Røjler | SWE | 6.35,88 | 21 | Eri Natori | JPN | 4.18,18 |
| 22 | Patrick Beckert | GER | 6.36,02 | 22 | Fei Wang | CHN | 4.18,42 |
| 23 | Marco Weber | GER | 6.36,45 | 23 | Ju-Youn Lee | KOR | 4.18,87 |
| 24 | Roger Schneider | SUI | 6.39,29 | 24 | Luiza Zlotkowska | POL | 4.19,13 |
| 25 | Luca Stefani | ITA | 6.41,75 | 25 | Chunyan Fu | CHN | 4.20,62 |
| 26 | Robert Lehmann | GER | 6.43,77 | 26 | Do-Yeong Park | KOR | 4.20,92 |
| 27 | Shigeyuki Dejima | JPN | 6.43,82 | 27 | Cathrine Grage | DEN | 4.20,93 |
| dq | Aleksandr Rumjantsev | RUS | (6.35,43) | 28 | Katarzyna Woźniak | POL | 4.22,35 |

10000 m menn (23.02.2010)

| | | | | |
|----|----------------------------|------------|-----------------|----|
| 1 | Seung-Hoon Lee | KOR | 12.58,55 | OR |
| 2 | Ivan Skobrev | RUS | 13.02,07 | |
| 3 | Bob de Jong | NED | 13.06,73 | |
| 4 | Alexis Contin | F R A | 13.12,11 | |
| 5 | Håvard Bøkko | NOR | 13.14,92 | |
| 6 | Sverre Haugli | NOR | 13.18,74 | |
| 7 | Henrik Christiansen | NOR | 13.25,65 | |
| 8 | Jonathan Kuck | USA | 13.31,78 | |
| 9 | Arjen van de Kieft | NED | 13.33,37 | |
| 10 | Marco Weber | GER | 13.35,73 | |
| 11 | Hiroki Hirako | JPN | 13.37,56 | |
| 12 | Ryan Bedford | USA | 13.40,20 | |
| 13 | Aleksandr Rumjantsev | RUS | 13.45,77 | |
| 14 | Sebastian Druszkiewicz | POL | 13.49,31 | |
| dq | Sven Kramer | NED | (12.54,50) | |

5000 m kvinner (24.02.2010)

| | | | |
|----|------------------------|------------|----------------|
| 1 | Martina Sáblíková | CZE | 6.50,91 |
| 2 | Stephanie Beckert | GER | 6.51,39 |
| 3 | Clara Hughes | CAN | 6.55,73 |
| 4 | Daniela Anschütz-Thoms | GER | 6.58,64 |
| 5 | Maren Haugli | NOR | 7.02,19 |
| 6 | Kristina Groves | CAN | 7.04,57 |
| 7 | Masako Hozumi | JPN | 7.04,96 |
| 8 | Jilleanne Rookard | USA | 7.07,48 |
| 9 | Shiho Ishizawa | JPN | 7.12,23 |
| 10 | Jorien Voorhuis | NED | 7.13,27 |
| 11 | Elma de Vries | NED | 7.16,68 |
| 12 | Cindy Klassen | CAN | 7.22,09 |
| 13 | Svetlana Vysokova | RUS | 7.23,33 |
| 14 | Cathrine Grage | DEN | 7.23,83 |
| 15 | Maria Lamb | USA | 7.25,15 |
| dq | Katrin Mattscherodt | GER | (7.15,19) |

Lagtempo, menn (8 runder)

| | | QF 26.2. | | SF 26.2. | | Finale 27.2. | | |
|---|---------------|------------|----------------|-------------|----------------|--------------|----------------|------------|
| 1 | CANADA | CAN | 3.42,38 | 1QF1 | 3.42,22 | 1SF1 | 3.41,37 | 1AF |
| Mathieu Giroux - Lucas Makowsky - Denny Morrison | | | | | | | | |
| 2 | UNITED STATES | USA | 3.44,25 | 1QF3 | 3.42,71 | 1SF2 | 3.41,58 | 2AF |
| Chad Hedrick - Brian Hansen (SF, AF) - Jonathan Kuck - Trevor Marsicano (QF) | | | | | | | | |
| 3 | NEDERLAND | NED | 3.44,25 | 1QF4 | 3.43,11 | 2SF2 | 3.39,95 | 1BF |
| Jan Blokhuisen - Sven Kramer - Simon Kuipers (QF,) - Mark Tuitert (SF, BF) | | | | | | | | |
| 4 | NORGE | NOR | 3.43,66 | 1QF2 | 3.43,44 | 2SF1 | 3.40,50 | 2BF |
| Håvard Bøkko - Fredrik v d Horst (QF, SF) - Mikael Flygind Larsen (QF, BF) - Henrik Christiansen (SF, BF) | | | | | | | | |
| 5 | KOREA | KOR | 3.43,69 | 2QF2 | - | - | 3.48,60 | 1CF |
| Hong-Sun Ha - Jong-Woo Lee - Seung-Hoon Lee | | | | | | | | |
| 6 | ITALIA | ITA | 3.46,35 | 2QF1 | - | - | 3.54,39 | 2CF |
| Matteo Anesi - Enrico Fabris - Ermanno Ioriatti (CF) - Luca Stefani (QF) | | | | | | | | |
| 7 | SVERIGE | SWE | 3.46,40 | 2QF4 | - | - | 3.46,18 | 1DF |
| Joel Eriksson - Daniel Friberg - Johan Røjler | | | | | | | | |
| 8 | JAPAN | JPN | 3.48,15 | 2QF3 | - | - | 3.49,11 | 2DF |
| Shigeyuki Dejima - Shingo Doi (DF) - Hiroki Hirako - Teruhiro Sugimori (QF) | | | | | | | | |

Lagtempo, kvinner (6 runder)

| | | QF 26.2. | | SF 27.2. | | Finale 27.2. | | |
|---|---------------|----------|---------|----------|---------|--------------|---------|-----|
| 1 | TYSKLAND | GER | 3.01,95 | 1QF3 | 3.03,55 | 1SF2 | 3.02,82 | 1AF |
| Daniela Anschütz-Thoms - Stephanie Beckert - Anni Friesinger (QF, SF) - Katrin Mattscherodt (AF) | | | | | | | | |
| 2 | JAPAN | JPN | 3.02,89 | 1QF1 | 3.02,73 | 1SF1 | 3.02,84 | 2AF |
| Masako Hozumi - Nao Kodaira - Maki Tabata | | | | | | | | |
| 3 | POLEN | POL | 3.02,90 | 1QF2 | 3.02,92 | 2SF1 | 3.03,73 | 1BF |
| Katarzyna Bachleda-Curuś - Katarzyna Woźniak - Luiza Zlotkowska | | | | | | | | |
| 4 | UNITED STATES | USA | 3.02,19 | 1QF4 | 3.03,78 | 2SF2 | 3.05,30 | 2BF |
| Jennifer Rodriguez - Jilleanne Rookard - Nancy Swider-Peltz Jr. (QF, SF) - Cathrine Raney Norman (BF) | | | | | | | | |
| 5 | CANADA | CAN | 3.02,24 | 2QF4 | - | - | 3.01,41 | 1CF |
| Kristina Groves - Christine Nesbitt - Brittany Schussler | | | | | | | | |
| 6 | NEDERLAND | NED | 3.03,38 | 2QF3 | - | - | 3.02,04 | 2CF |
| Renate Groenewold (QF) - Diane Valkenburg - Ireen Väst - Jorien Voorhuis (CF) | | | | | | | | |
| 7 | RUSSLAND | RUS | 3.04,86 | 2QF2 | - | - | 3.06,47 | 1DF |
| Galina Likhatsjova (QF) - Jekaterina Lobysjeva - Jekaterina Sjikhova - Alla Sjabanova (DF) | | | | | | | | |
| 8 | KOREA | KOR | 3.07,45 | 2QF1 | - | - | 3.06,96 | 2DF |
| Ju-Youn Lee - Seon-Yeong Noh - Do-Yeong Park | | | | | | | | |

Allround-VM 2010 – Heerenveen / Thialf Ijsstadion, 19.-21.03.2010

| 68. KVINNER | | | | / 20.3. | | / 21.3. | | / | | | |
|-------------|--------------------------|------------|--------------|-----------|----------------|-----------|----------------|-----------|-----------------|-----------|----------------|
| 1 | Martina Sáblíková | CZE | 40,25 | 11 | 4.03,59 | 1 | 1.57,23 | 3 | 6.50,98 | 1 | 161,022 |
| 2 | Kristina Groves | CAN | 39,42 | 4 | 4.05,98 | 4 | 1.56,64 | 1 | 7.02,16 | 4 | 161,512 |
| 3 | Ireen Wüst | NED | 39,54 | 6 | 4.05,10 | 2 | 1.56,86 | 2 | 7.07,63 | 7 | 162,106 |
| 4 | Daniela Anschütz-Thoms | GER | 40,48 | 15 | 4.06,82 | 5 | 1.58,04 | 4 | 6.59,93 | 3 | 162,955 |
| 5 | Jilleanne Rookard | USA | 40,31 | 13 | 4.07,39 | 6 | 1.59,13 | 10 | 7.06,94 | 6 | 163,945 |
| 6 | Jorien Voorhuis | NED | 40,29 | 12 | 4.08,27 | 7 | 1.58,97 | 8 | 7.09,80 | 8 | 164,304 |
| 7 | Diane Valkenburg | NED | 40,52 | 16 | 4.09,08 | 9 | 1.58,10 | 5 | 7.11,96 | 10 | 164,595 |
| 8 | Jekaterina Sjikhova | RUS | 38,83 | 1 | 4.14,48 | 15 | 1.58,57 | 7 | 7.20,69 | 12 | 164,835 |
| 9 | Brittany Schussler | CAN | 40,17 | 9 | 4.11,94 | 12 | 1.58,28 | 6 | 7.13,68 | 11 | 164,954 |
| 10 | Maren Haugli | NOR | 41,06 | 19 | 4.08,58 | 8 | 2.01,37 | 17 | 7.03,13 | 5 | 165,259 |
| 11 | Cindy Klassen | CAN | 40,63 | 17 | 4.11,42 | 10 | 2.00,26 | 16 | 7.11,03 | 9 | 165,722 |
| 12 | Stephanie Beckert | GER | 42,71 | 24 | 4.05,62 | 3 | 2.02,21 | 19 | 6.55,30 | 2 | 165,912 |
| 13 | Hege Bøkko | NOR | 39,46 | 5 | 4.14,90 | 16 | 1.59,01 | 9 | 121,613 | 10 | |
| 14 | Jekaterina Lobysjeva | RUS | 39,15 | 2 | 4.16,37 | 21 | 1.59,72 | 13 | 121,784 | 11 | |
| 15 | Maki Tabata | JPN | 40,37 | 14 | 4.15,20 | 18 | 1.59,84 | 14 | 122,849 | 12 | |
| 16 | Anna Ringsred | USA | 39,91 | 7 | 4.19,45 | 22 | 1.59,18 | 11 | 122,877 | 13 | |
| 17 | Karolina Erbanová | CZE | 39,31 | 3 | 4.23,16 | 24 | 1.59,49 | 12 | 123,000 | 16 | |
| 18 | Elma de Vries | NED | 40,17 | 9 | 4.11,72 | 11 | 2.03,04 | 21 | 123,136 | 17 | |
| 19 | Katarzyna Bachleda-Curuś | POL | 40,10 | 8 | 4.19,60 | 23 | 2.00,11 | 15 | 123,402 | 18 | |
| 20 | Mari Hemmer | NOR | 41,08 | 20 | 4.12,22 | 13 | 2.01,89 | 18 | 123,746 | 19 | |
| 21 | Shiho Ishizawa | JPN | 40,83 | 18 | 4.15,31 | 19 | 2.03,09 | 22 | 124,411 | 21 | |
| 22 | Masako Hozumi | JPN | 41,36 | 21 | 4.14,27 | 14 | 2.02,33 | 20 | 124,514 | 22 | |
| 23 | Do-Yeong Park | KOR | 41,72 | 23 | 4.14,96 | 17 | 2.04,23 | 23 | 125,623 | 23 | |
| 24 | Nicole Garrido | CAN | 41,65 | 22 | 4.15,51 | 20 | 2.04,40 | 24 | 125,701 | 24 | |
| 104. MENN | | | | / | 19.3. | / | 20.3. | /21.3. | / | | |
| 1 | Sven Kramer | NED | 36,45 | 6 | 6.19,63 | 1 | 1.46,83 | 4 | 12.57,97 | 1 | 148,921 |
| 2 | Jonathan Kuck | USA | 36,31 | 3 | 6.23,47 | 4 | 1.45,36 | 1 | 13.15,62 | 4 | 149,558 |
| 3 | Håvard Bøkko | NOR | 36,62 | 9 | 6.21,08 | 2 | 1.47,68 | 6 | 13.12,13 | 2 | 150,227 |
| 4 | Ted-Jan Bloemen | NED | 36,87 | 13 | 6.23,41 | 3 | 1.47,85 | 7 | 13.13,56 | 3 | 150,839 |
| 5 | Jan Blokhuijsen | NED | 36,62 | 9 | 6.27,68 | 7 | 1.48,00 | 10 | 13.25,97 | 6 | 151,686 |
| 6 | Trevor Marsicano | USA | 36,40 | 5 | 6.32,79 | 10 | 1.46,70 | 3 | 13.38,11 | 9 | 152,150 |
| 7 | Wouter Olde Heuvel | NED | 36,95 | 15 | 6.29,45 | 8 | 1.47,89 | 8 | 13.32,27 | 8 | 152,471 |
| 8 | Sverre Haugli | NOR | 38,10 | 20 | 6.26,03 | 6 | 1.48,22 | 12 | 13.18,39 | 5 | 152,695 |
| 9 | Lucas Makowsky | CAN | 36,45 | 6 | 6.35,06 | 11 | 1.46,15 | 2 | 13.54,63 | 10 | 153,070 |
| 10 | Konrad Niedźwiedzki | POL | 35,68 | 1 | 6.48,95 | 22 | 1.47,19 | 5 | 14.10,78 | 12 | 154,844 |
| 11 | Matteo Anesi | ITA | 36,36 | 4 | 6.42,52 | 19 | 1.47,95 | 9 | 14.08,40 | 11 | 155,015 |
| 12 | Shane Dobbin | NZL | 38,41 | 22 | 6.30,64 | 9 | 1.51,20 | 20 | 13.30,30 | 7 | 155,055 |
| 13 | Joel Eriksson | SWE | 36,25 | 2 | 6.41,53 | 17 | 1.49,15 | 14 | 112,786 | 12 | |
| 14 | Mathieu Giroux | CAN | 36,65 | 11 | 6.41,33 | 16 | 1.48,09 | 11 | 112,813 | 13 | |
| 15 | Zbigniew Bródka | POL | 36,61 | 8 | 6.42,95 | 20 | 1.48,62 | 13 | 113,111 | 14 | |
| 16 | Johan Röjler | SWE | 37,30 | 17 | 6.41,14 | 15 | 1.49,86 | 17 | 114,034 | 15 | |
| 17 | Luca Stefani | ITA | 37,28 | 16 | 6.42,19 | 18 | 1.49,78 | 16 | 114,092 | 16 | |
| 18 | Patrick Beckert | GER | 38,13 | 21 | 6.37,05 | 14 | 1.50,56 | 19 | 114,688 | 18 | |
| 19 | Justin Warsylewicz | CAN | 37,50 | 18 | 6.44,42 | 21 | 1.50,37 | 18 | 114,732 | 19 | |
| 20 | Ivan Skobrev | RUS | 36,78 | 12 | 6.23,88 | 5 | 1.58,87 | 23 | 114,791 | 20 | |
| 21 | Jeff Kitura | CAN | 36,90 | 14 | 6.56,52 | 23 | 1.49,66 | 15 | 115,105 | 21 | |
| 22 | Hiroki Hirako | JPN | 37,88 | 19 | 6.36,94 | 13 | 1.54,09 | 22 | 115,604 | 22 | |
| 23 | Marco Weber | GER | 38,54 | 23 | 6.36,88 | 12 | 1.52,63 | 21 | 115,771 | 23 | |
| - | Joshua Lose | AUS | 39,22 | 24 | 7.02,12 | 24 | dns | | | | |

39. VM sprint 2010 – Obihiro / Meiji Hokkaido Tokachi Oval, 16.-17.01.2010

| KVINNER | | | | | | | | | | | |
|---------|----------------------|-----|-------|----|---------|----|-------|----|---------|----|---------|
| 1 | Sang-Hwa Lee | KOR | 38,19 | 1 | 1.17,78 | 4 | 38,37 | 2 | 1.18,26 | 6 | 154,580 |
| 2 | Sayuri Yoshii | JPN | 38,74 | 3 | 1.17,26 | 1 | 38,92 | 6 | 1.17,08 | 1 | 154,830 |
| 3 | Jenny Wolf | GER | 38,31 | 2 | 1.18,32 | 8 | 38,24 | 1 | 1.18,80 | 13 | 155,110 |
| 4 | Nao Kodaira | JPN | 38,75 | 4 | 1.17,64 | 3 | 39,11 | 8 | 1.17,99 | 3 | 155,675 |
| 5 | Jekaterina Malysjeva | RUS | 39,02 | 7 | 1.18,31 | 7 | 39,49 | 15 | 1.17,50 | 2 | 156,415 |
| 6 | Jing Yu | CHN | 38,84 | 5 | 1.18,67 | 13 | 39,18 | 10 | 1.18,38 | 8 | 156,545 |
| 6 | Peiyu Jin | CHN | 39,15 | 10 | 1.18,37 | 9 | 38,94 | 7 | 1.18,54 | 9 | 156,545 |
| 8 | Olga Fatkulina | RUS | 39,20 | 11 | 1.18,40 | 10 | 39,15 | 9 | 1.18,20 | 4 | 156,650 |
| 9 | Tomomi Okazaki | JPN | 38,99 | 6 | 1.19,31 | 18 | 38,88 | 5 | 1.18,82 | 14 | 156,935 |
| 10 | Shihomi Shiya | JPN | 39,02 | 7 | 1.18,47 | 11 | 39,31 | 11 | 1.19,02 | 15 | 157,075 |
| 11 | Julija Nemaja | RUS | 39,08 | 9 | 1.19,90 | 24 | 38,79 | 4 | 1.18,55 | 10 | 157,095 |
| 12 | Shuang Zhang | CHN | 39,54 | 17 | 1.19,08 | 16 | 38,68 | 3 | 1.19,37 | 18 | 157,445 |

| | | | | | | | | | | | |
|----|------------------------|-----|-------|----|---------|----|-------|----|----------|----|---------|
| 13 | Sophie Nijman | NED | 39,64 | 18 | 1.18,11 | 6 | 39,66 | 16 | 1.18,36 | 7 | 157,535 |
| 14 | Sanne van der Star | NED | 39,43 | 14 | 1.18,65 | 12 | 39,68 | 17 | 1.18,71 | 12 | 157,790 |
| 15 | Lotte van Beek | NED | 39,80 | 22 | 1.17,83 | 5 | 39,98 | 21 | 1.18,24 | 5 | 157,815 |
| 16 | Hui Ren | CHN | 39,33 | 13 | 1.19,07 | 15 | 39,32 | 12 | 1.19,42 | 19 | 157,895 |
| 17 | Chiara Simionato | ITA | 39,71 | 20 | 1.19,31 | 18 | 39,85 | 19 | 1.18,55 | 10 | 158,490 |
| 18 | Bo-Ra Lee | KOR | 39,46 | 15 | 1.19,81 | 22 | 39,35 | 13 | 1.19,93 | 22 | 158,680 |
| 19 | Tamara Oudenaarden | CAN | 39,21 | 12 | 1.19,42 | 20 | 40,23 | 24 | 1.19,60 | 20 | 158,950 |
| 20 | Sophie Muir | AUS | 39,78 | 21 | 1.19,81 | 22 | 39,74 | 18 | 1.19,27 | 17 | 159,060 |
| 21 | Ingeborg Kroon | NED | 39,99 | 24 | 1.18,89 | 14 | 40,20 | 23 | 1.19,17 | 16 | 159,220 |
| 22 | Heike Hartmann | GER | 39,80 | 22 | 1.19,18 | 17 | 40,01 | 22 | 1.19,84 | 21 | 159,320 |
| 23 | Anastasia Bucsis | CAN | 39,53 | 16 | 1.20,19 | 25 | 39,97 | 20 | 1.19,95 | 23 | 159,570 |
| 24 | Daniela Dumitru | ROU | 41,18 | 25 | 1.21,73 | 26 | 41,12 | 25 | 1.22,56 | 24 | 164,445 |
| 25 | Jennifer Alexa Caicedo | ARG | 41,53 | 26 | 1.24,17 | 28 | 41,88 | 26 | 1.25,495 | 25 | |
| 26 | Jelena Mjagkikh | UKR | 42,49 | 27 | 1.23,85 | 27 | 42,01 | 27 | 1.26,425 | 26 | |
| - | Monique Angermüller | GER | dq | 28 | 1.17,59 | 2 | 39,46 | 14 | | | |
| - | Judith Hesse | GER | 39,65 | 19 | 1.19,66 | 21 | dns | | | | |

MENN

| | | | | | | | | | | | |
|----|----------------------------------|------------|--------------|-----------|----------------|-----------|--------------|-----------|-----------------|-----------|----------------|
| 1 | Kyou-Hyuk Lee | KOR | 35,22 | 3 | 1.09,44 | 1 | 35,17 | 2 | 1.09,60 | 1 | 139,910 |
| 2 | Kang-Seok Lee | KOR | 35,15 | 2 | 1.10,85 | 8 | 35,11 | 1 | 1.10,39 | 4 | 140,880 |
| 3 | Keiichiro Nagashima | JPN | 35,01 | 1 | 1.10,99 | 9 | 35,19 | 3 | 1.10,73 | 8 | 141,060 |
| 4 | Ronald Mulder | NED | 35,24 | 4 | 1.10,48 | 5 | 35,55 | 6 | 1.10,36 | 3 | 141,210 |
| 5 | Dmitrij Lobkov | RUS | 35,50 | 7 | 1.10,23 | 4 | 35,56 | 8 | 1.10,57 | 6 | 141,460 |
| 6 | Mika Poutala | FIN | 35,26 | 5 | 1.11,04 | 11 | 35,32 | 4 | 1.10,84 | 10 | 141,520 |
| 7 | Beorn Nijenhuis | NED | 35,66 | 10 | 1.09,73 | 2 | 35,74 | 13 | 1.10,56 | 5 | 141,545 |
| 8 | Lars Elgersma | NED | 35,75 | 14 | 1.10,81 | 7 | 35,70 | 12 | 1.09,73 | 2 | 141,720 |
| 9 | Tadashi Obara | JPN | 35,44 | 6 | 1.11,46 | 14 | 35,57 | 9 | 1.10,64 | 7 | 142,060 |
| 10 | Ryohei Haga | JPN | 35,68 | 12 | 1.11,01 | 10 | 35,61 | 10 | 1.12,13 | 21 | 142,860 |
| 11 | Maciej Ustynowicz | POL | 35,71 | 13 | 1.11,95 | 19 | 35,68 | 11 | 1.11,06 | 11 | 142,895 |
| 12 | Aleksej Jesin | RUS | 35,97 | 20 | 1.11,04 | 11 | 36,11 | 20 | 1.10,82 | 9 | 143,010 |
| 13 | Nico Ihle | GER | 35,66 | 10 | 1.11,47 | 15 | 35,88 | 16 | 1.11,51 | 15 | 143,030 |
| 14 | Joey Lindsey | USA | 35,79 | 16 | 1.11,59 | 16 | 35,82 | 15 | 1.11,61 | 16 | 143,210 |
| 15 | Zhongqi Zhang | CHN | 35,52 | 8 | 1.12,40 | 25 | 35,55 | 6 | 1.12,06 | 20 | 143,300 |
| 16 | Samuel Schwarz | GER | 35,75 | 14 | 1.10,20 | 3 | 35,78 | 14 | 1.13,74 | 24 | 143,500 |
| 17 | Tyler Derraugh | CAN | 36,05 | 21 | 1.11,63 | 17 | 36,17 | 24 | 1.11,39 | 13 | 143,730 |
| 18 | Dag Erik Kleven | NOR | 35,84 | 17 | 1.12,51 | 27 | 36,17 | 24 | 1.11,44 | 14 | 143,985 |
| 19 | Ermano Ioriatti | ITA | 35,96 | 19 | 1.11,97 | 20 | 36,14 | 23 | 1.11,82 | 17 | 143,995 |
| 20 | Christoffer Fagerli Rukke | NOR | 36,29 | 28 | 1.10,62 | 6 | 37,03 | 33 | 1.11,14 | 12 | 144,200 |
| 21 | Parker Vance | USA | 35,62 | 9 | 1.13,15 | 32 | 35,90 | 17 | 1.12,57 | 22 | 144,380 |
| 22 | Fengtong Yu | CHN | 36,07 | 22 | 1.12,96 | 30 | 35,41 | 5 | 1.12,87 | 23 | 144,395 |
| 23 | Jörg Dallmann | GER | 36,69 | 33 | 1.12,06 | 21 | 36,77 | 31 | 1.12,01 | 18 | 145,495 |
| 24 | Denis Kuzin | KAZ | 37,03 | 34 | 1.11,44 | 13 | 36,88 | 32 | 1.12,03 | 19 | 145,645 |
| 25 | Aleksandr Lebedev | RUS | 36,10 | 24 | 1.11,83 | 18 | 36,12 | 21 | 1.08,135 | 21 | |
| 26 | Roman Kretsj | KAZ | 36,13 | 26 | 1.12,10 | 22 | 36,04 | 19 | 1.08,220 | 22 | |
| 27 | Vincent Labrie | CAN | 36,10 | 24 | 1.13,32 | 34 | 36,12 | 21 | 1.08,880 | 25 | |
| 28 | Tuomas Nieminen | FIN | 36,48 | 31 | 1.12,41 | 26 | 36,22 | 26 | 1.08,905 | 26 | |
| 29 | James Cholewinski | USA | 36,42 | 30 | 1.12,30 | 24 | 36,57 | 30 | 1.09,140 | 27 | |
| 30 | Maciej Biega | POL | 36,39 | 29 | 1.13,05 | 31 | 36,42 | 28 | 1.09,335 | 28 | |
| 31 | Espen Aarnes Hvammen | NOR | 36,55 | 32 | 1.12,72 | 29 | 36,53 | 29 | 1.09,440 | 29 | |
| 32 | Pascal Briand | FRA | 37,50 | 37 | 1.12,59 | 28 | 37,34 | 34 | 1.11,135 | 32 | |
| 33 | Daniel Greig | AUS | 37,16 | 36 | 1.13,66 | 35 | 37,57 | 35 | 1.11,560 | 33 | |
| 34 | Marius Paraschivoiu | ROU | 37,14 | 35 | 1.14,59 | 36 | 37,59 | 36 | 1.12,025 | 34 | |
| 35 | Jose Ignacio Fazio | ARG | 37,72 | 38 | 1.15,33 | 37 | 37,97 | 37 | 1.13,355 | 35 | |
| 36 | Matthew McLean | CAN | 71,21f | 39 | 1.12,13 | 23 | 36,01 | 18 | 1.43,285 | 36 | |
| - | William Dutton | CAN | 36,08 | 23 | dq | | 36,29 | 27 | | | |
| - | Pekka Koskela | FIN | 36,15 | 27 | 1.13,19 | 33 | dns | | | | |
| - | Joon Mun | KOR | 35,86 | 18 | 1.17,50 | 38 | dns | | | | |

37. Junior-VM 2010 – Moskva / Krylatskoje, 12.-14.03.2010

| Kvinner, allround 12-13.03. | | 500m | 1500m | 1000m | 3000m | | | | | | |
|-----------------------------|--------------------|------------|--------------|----------|----------------|----------|----------------|----------|----------------|----------|----------------|
| 1 | Lotte van Beek | NED | 39,63 | 2 | 1.57,95 | 1 | 1.17,00 | 1 | 4.12,25 | 1 | 159,487 |
| 2 | Hege Bøtko | NOR | 39,78 | 3 | 1.59,32 | 2 | 1.17,40 | 2 | 4.16,57 | 5 | 161,014 |
| 3 | Karolina Erbanová | CZE | 39,44 | 1 | 1.59,77 | 3 | 1.18,01 | 3 | 4.25,12 | 13 | 162,554 |
| 4 | Roxanne van Hemert | NED | 40,24 | 9 | 2.00,20 | 4 | 1.18,86 | 4 | 4.18,76 | 8 | 162,862 |
| 5 | Ida Njåtun | NOR | 40,21 | 8 | 2.01,85 | 6 | 1.18,89 | 5 | 4.17,40 | 6 | 163,171 |
| 6 | Jelena Sokhrjakova | RUS | 40,46 | 11 | 2.02,94 | 9 | 1.20,02 | 11 | 4.15,50 | 3 | 164,033 |
| 7 | Hyeon-Yeong Kim | KOR | 39,85 | 4 | 2.03,56 | 12 | 1.19,00 | 7 | 4.22,47 | 11 | 164,281 |
| 8 | Miho Takagi | JPN | 40,16 | 7 | 2.02,54 | 8 | 1.19,57 | 8 | 4.21,36 | 10 | 164,351 |



| | | | | | | | | | | | |
|----|------------------------|------------|--------------|-----------|----------------|-----------|----------------|-----------|----------------|-----------|---------|
| 9 | Yvonne Nauta | NED | 41,21 | 22 | 2.02,27 | 7 | 1.20,03 | 12 | 4.14,29 | 2 | 164,362 |
| 10 | Jevgenija Dmitrijeva | RUS | 40,70 | 14 | 2.01,83 | 5 | 1.19,96 | 10 | 4.21,03 | 9 | 164,795 |
| 11 | Do-Yeong Park | KOR | 41,23 | 23 | 2.03,49 | 11 | 1.21,28 | 19 | 4.16,40 | 4 | 165,766 |
| 12 | Jennifer Bay | GER | 41,50 | 30 | 2.03,30 | 10 | 1.21,53 | 23 | 4.17,76 | 7 | 166,325 |
| 13 | Jianlu Wang | CHN | 40,64 | 13 | 2.04,62 | 16 | 1.20,91 | 15 | 4.25,20 | 14 | 166,835 |
| 14 | Kaylin Irvine | CAN | 40,11 | 6 | 2.05,54 | 19 | 1.19,87 | 9 | 4.31,16 | 16 | 167,084 |
| 15 | Kali Christ | CAN | 41,43 | 28 | 2.04,40 | 13 | 1.20,11 | 13 | 4.27,34 | 15 | 167,507 |
| 16 | Mary Grace | USA | 41,43 | 27 | 2.04,53 | 14 | 1.21,12 | 16 | 4.24,56 | 12 | 167,593 |
| 17 | Jee-Min Ahn | KOR | 39,97 | 5 | 2.04,59 | 15 | 1.18,99 | 6 | 120,995 | 9 | |
| 18 | Tatjana Sokirko | KAZ | 40,78 | 16 | 2.06,87 | 24 | 1.20,13 | 14 | 123,135 | 16 | |
| 19 | Xin Zhao | CHN | 40,74 | 15 | 2.05,73 | 21 | 1.21,24 | 17 | 123,270 | 17 | |
| 20 | Chao Chang | CHN | 40,49 | 12 | 2.06,34 | 23 | 1.21,44 | 22 | 123,323 | 18 | |
| 21 | Nana Takagi | JPN | 41,11 | 19 | 2.04,88 | 17 | 1.21,77 | 24 | 123,621 | 21 | |
| 22 | Brianne Tutt | CAN | 41,11 | 19 | 2.05,64 | 20 | 1.21,41 | 20 | 123,695 | 22 | |
| 23 | Nana Takahashi | JPN | 41,24 | 24 | 2.05,38 | 18 | 1.21,41 | 21 | 123,738 | 23 | |
| 24 | Ksenija Sadovskaja | BLR | 40,28 | 10 | 2.10,42 | 32 | 1.21,26 | 18 | 124,383 | 24 | |
| 25 | Kaitlyn McGregor | SUI | 41,49 | 29 | 2.06,25 | 22 | 1.22,81 | 27 | 124,978 | 25 | |
| 26 | Sugar Todd | USA | 41,16 | 21 | 2.09,55 | 29 | 1.22,10 | 25 | 125,393 | 26 | |
| 27 | Olga Zjigina | KAZ | 41,25 | 25 | 2.08,44 | 27 | 1.23,16 | 31 | 125,643 | 27 | |
| 28 | Jerica Tandiman | USA | 40,92 | 17 | 2.10,91 | 33 | 1.22,45 | 26 | 125,781 | 28 | |
| 29 | Paola Simionato | ITA | 41,06 | 18 | 2.09,97 | 30 | 1.23,40 | 32 | 126,083 | 29 | |
| 30 | Hanne Haugland | NOR | 41,27 | 26 | 2.10,16 | 31 | 1.23,46 | 33 | 126,386 | 30 | |
| 31 | Vivien Fischer | GER | 42,25 | 32 | 2.07,42 | 25 | 1.23,64 | 34 | 126,543 | 31 | |
| 32 | Cristina Radu | ROU | 42,42 | 34 | 2.08,49 | 28 | 1.23,02 | 28 | 126,760 | 32 | |
| 33 | Francesca Lollobrigida | ITA | 42,65 | 35 | 2.07,86 | 26 | 1.23,08 | 29 | 126,810 | 33 | |
| 34 | Brooke Lochland | AUS | 42,93 | 36 | 2.11,37 | 34 | 1.24,06 | 35 | 128,750 | 34 | |
| 35 | Magdalena Borek | POL | 42,99 | 37 | 2.12,58 | 36 | 1.24,81 | 36 | 129,588 | 35 | |
| 36 | Laura Koriseva | FIN | 43,05 | 38 | 2.12,17 | 35 | 1.25,57 | 37 | 129,891 | 36 | |
| 37 | Raluca Stef | ROU | 43,83 | 39 | 2.13,00 | 37 | 1.26,21 | 38 | 131,268 | 37 | |
| 38 | Daniela Ilascu | ROU | 44,16 | 40 | 2.17,02 | 38 | 1.27,09 | 39 | 133,378 | 38 | |
| | Viktorija Lugovaja | KAZ | 41,81 | 31 | dq | | 1.23,11 | 30 | | | |
| | Anna Romanenko | BLR | 42,36 | 33 | wdr | | | | | | |

Menn allround, 12-13.03.

| | | | 500m | 3000m | | 1500m | 5000m | | | | |
|----|------------------------------------|------------|--------------|--------------|----------------|--------------|----------------|-----------|----------------|-----------|----------------|
| 1 | Koen Verweij | NED | 36,76 | 4 | 3.43,54 | 1 | 1.47,96 | 2 | 6.25,15 | 1 | 148,517 |
| 2 | Brian Hansen | USA | 36,50 | 1 | 3.47,60 | 3 | 1.46,83 | 1 | 6.33,89 | 2 | 149,432 |
| 3 | Antoine Gélinas-Beaulieu | CAN | 36,86 | 6 | 3.49,66 | 6 | 1.48,44 | 3 | 6.34,66 | 3 | 150,748 |
| 4 | Sverre Lunde Pedersen | NOR | 37,23 | 15 | 3.47,05 | 2 | 1.49,28 | 4 | 6.36,82 | 4 | 151,179 |
| 5 | Frank Hermans | NED | 37,12 | 12 | 3.48,47 | 4 | 1.50,67 | 7 | 6.40,17 | 7 | 152,105 |
| 6 | Hong-Seon Ha | KOR | 36,89 | 7 | 3.53,09 | 11 | 1.49,51 | 5 | 6.41,91 | 8 | 152,432 |
| 7 | Seok-Min Park | KOR | 37,30 | 16 | 3.48,50 | 5 | 1.51,79 | 13 | 6.38,04 | 5 | 152,450 |
| 8 | Maurice Vriend | NED | 37,41 | 17 | 3.51,18 | 8 | 1.50,70 | 8 | 6.44,54 | 9 | 153,294 |
| 9 | Shota Nakamura | JPN | 37,55 | 18 | 3.52,22 | 9 | 1.51,26 | 10 | 6.40,04 | 6 | 153,343 |
| 10 | Junya Miwa | JPN | 36,54 | 2 | 3.55,45 | 14 | 1.52,22 | 16 | 6.46,40 | 10 | 153,827 |
| 11 | Longjiang Sun | CHN | 36,90 | 8 | 3.52,86 | 10 | 1.51,28 | 11 | 6.50,25 | 12 | 153,828 |
| 12 | Bailin Li | CHN | 37,04 | 10 | 3.53,64 | 12 | 1.50,77 | 9 | 6.51,80 | 14 | 154,083 |
| 13 | Tomoya Watanabe | JPN | 37,75 | 20 | 3.50,59 | 7 | 1.51,69 | 12 | 6.50,66 | 13 | 154,477 |
| 14 | Tommi Pulli | FIN | 36,81 | 5 | 3.58,75 | 19 | 1.49,93 | 6 | 6.53,50 | 15 | 154,594 |
| 15 | Aleksej Suvorov | RUS | 38,21 | 25 | 3.54,13 | 13 | 1.52,11 | 14 | 6.49,33 | 11 | 155,534 |
| 16 | Aleksej Beljakov | RUS | 38,13 | 24 | 3.55,46 | 15 | 1.52,21 | 15 | 6.55,25 | 16 | 156,301 |
| 17 | Hubert Hirschi | GER | 37,62 | 19 | 3.56,24 | 17 | 1.52,98 | 19 | 114,653 | 16 | |
| 18 | Colton Barrett | USA | 37,80 | 21 | 3.57,12 | 18 | 1.52,70 | 17 | 114,886 | 18 | |
| 19 | Valentin Anghel | ROU | 37,20 | 14 | 4.00,13 | 22 | 1.53,43 | 20 | 115,031 | 19 | |
| 20 | Milan Šáblik | CZE | 37,81 | 22 | 3.58,87 | 21 | 1.52,91 | 18 | 115,257 | 20 | |
| 21 | Kjetil Stiansen | NOR | 36,59 | 3 | 4.02,03 | 24 | 1.56,05 | 27 | 115,611 | 21 | |
| 22 | Aleksandr Ostrovskij | KAZ | 37,03 | 9 | 4.04,24 | 26 | 1.53,81 | 21 | 115,672 | 22 | |
| 23 | Martin Corbett | CAN | 37,19 | 13 | 4.05,33 | 27 | 1.54,97 | 24 | 116,401 | 23 | |
| 24 | Felix Rijhnen | GER | 38,83 | 28 | 3.58,86 | 20 | 1.54,59 | 22 | 116,836 | 24 | |
| 25 | Andrej Ivanjuk | KAZ | 38,07 | 23 | 4.03,39 | 25 | 1.54,79 | 23 | 116,898 | 25 | |
| 26 | Nikita Stavtsev | KAZ | 39,56 | 30 | 4.00,72 | 23 | 1.55,08 | 25 | 118,040 | 26 | |
| 27 | Vladislav Avdejev | BLR | 39,25 | 29 | 4.10,39 | 28 | 1.57,60 | 29 | 120,181 | 27 | |
| 28 | Haiming Zhang | CHN | 38,73 | 27 | 4.35,79 | 29 | 1.57,10 | 28 | 123,728 | 28 | |
| | Vladimir Belevtsev | BLR | 38,30 | 26 | wdr | | 1.55,84 | 26 | | | |
| | Håvard Holmefjord Lorentzen | NOR | 37,10 | 11 | 3.55,81 | 16 | dq | | | | |



10. Junior-VM lagtempo – Moskva / Krylatskoje, 14.03.2010

| Kvinner (6 r.) | | Kval. | Finale |
|----------------|---|---------|--------------|
| 1 | NED (van Beek, van Hemert, Nauta) | 3.07,88 | 1 3.08,35 A1 |
| 2 | JPN (N. Takagi, Oshigiri, M. Takagi/Takahashi-kval) | 3.09,68 | 2 3.14,52 A2 |
| 3 | KOR (Park, Kim, Ahn) | 3.11,17 | 3 3.09,78 B1 |
| 4 | CAN (Irvine, Tutt, Chrst) | 3.11,48 | 4 3.11,17 B2 |
| 5 | RUS (Tsjernova, Dmitrijeva, Sokhrjakova) | 3.11,67 | 5 |
| 6 | GER (Bay, Dufter, Metz) | 3.13,77 | 6 |
| 7 | CHN (Wang, Zhao, Chang) | 3.14,06 | 7 |
| 8 | KAZ (Sokirko, Lugovaja, Zjigina) | 3.14,87 | 8 |
| 9 | ITA (Ravnic, Simionato, Lollobrigida) | 3.16,91 | 9 |
| 10 | ROU (Radu, Ilascu, Stef) | 3.23,90 | 10 |
| 11 | USA (Grace, Todd, Tandiman) | 3.26,35 | 11 |
| 12 | POL (Borek, Fudalej, Jablonska) | 3.26,35 | 12 |
| 13 | NOR (Bøkko, Njåtun, Haugland) | 3.31,73 | 13 |

| Menn (8 r.) | | Kval. | Finale |
|-------------|--|-------------|--------------|
| 1 | NOR (Lorentzen, Lunde Pedersen, Spieler Nielsen) | 3.50,02 JWR | 1 3.54,54 A1 |
| 2 | KOR (Kim, Ha, Park) | 3.52,56 | 2 3.54,57 A2 |
| 3 | NED (Hermans, Vriend, Verweij/van Alphen-kval.) | 3.53,20 | 3 3.53,09 B1 |
| 4 | USA (Hansen, Barrett, Lawrence/Nahrwold-kval.) | 3.57,20 | 4 3.59,04 B2 |
| 5 | GER (Hirschbichler, Pflug, Zinser) | 3.57,93 | 5 |
| 6 | RUS (Beljakov, Suvorov, Vikulin) | 3.58,43 | 6 |
| 7 | JPN (Miwa, Watanabe, Shota Nakamura) | 3.59,65 | 7 |
| 8 | CHN (Sun, Mu, Li) | 4.02,18 | 8 |
| 9 | CAN (MacLennan, Corbett, Gélinas-Beaulieu) | 4.03,52 | 9 |
| 10 | ITA (Giovannini, Signora, Untermarzoner) | 4.05,98 | 10 |
| 11 | KAZ (Ivanjuk, Stavtsev, Ostrovskij) | 4.12,77 | 11 |
| 12 | POL (Nogal, Fabjanski, Chabko) | 4.13,27 | 12 |

2. Junior-VM 2010 enkeltdistanser – Moskva / Krylatskoje, 12-14.03.2010

| Kvinner | 500m-1 | 500m-2 | 500m-tot | 1000m | 1500m | 3000m |
|-----------------------|------------------|-----------------|-----------------|-------------------|-------------------|------------------|
| | 12-03 | 14-03 | | 13-03 | 12-03 | 13-03 |
| Jekaterina Ajdova | KAZ 39,18 | 1 38,95 | 1 78,13 | 1 1.19,23 | 10 | |
| Lotte van Beek | NED 39,631 | 3 39,60 | 4 79,23 | 2 1.17,00 | 1 1.57,95 | 1 4.12,25 |
| Janine Smit | NED 39,70 | 6 39,55 | 3 79,25 | 3 1.18,73 | 4 2.03,06 | 10 |
| Erina Kamiya | JPN 39,636 | 4 39,73 | 5 79,36 | 4 1.20,71 | 18 | |
| Jee-Min Ahn | KOR 39,97 | 9 39,41 | 2 79,38 | 5 1.18,99 | 7 2.04,59 | 18 |
| Floor van den Brandt | NED 39,66 | 5 39,91 | 8 79,57 | 6 | | |
| Hege Bøkko | NOR 39,78 | 7 39,80 | 6 79,58 | 7 1.17,40 | 2 1.59,32 | 2 4.16,57 |
| Hyeon-Yeong Kim | KOR 39,85 | 8 39,84 | 7 79,69 | 8 1.19,00 | 8 2.03,56 | 14 4.22,47 |
| Misaki Oshigiri | JPN 40,01 | 10 40,06 | 11 80,07 | 9 | | |
| Angelina Golikova | RUS 40,23 | 15 39,96 | 9 80,19 | 10 1.19,22 | 9 2.04,82 | 20 |
| Kate Hanly | CAN 40,05 | 11 40,17 | 12 80,22 | 11 1.21,01 | 20 2.11,16 | 44 |
| Kaylin Irvine | CAN 40,11 | 12 40,19 | 13 80,30 | 12 1.19,87 | 12 2.05,54 | 23 4.31,16 |
| Yvonne Daldossi | ITA 40,31 | 17 40,00 | 10 80,31 | 13 1.22,70 | 34 2.07,07 | 29 |
| Miho Takagi | JPN 40,16 | 13 40,21 | 14 80,37 | 14 1.19,57 | 11 2.02,54 | 8 4.21,36 |
| Ksenija Sadovskaja | BLR 40,28 | 16 40,30 | 15 80,58 | 15 1.21,26 | 23 2.10,42 | 42 |
| Ida Njåtun | NOR 40,21 | 14 40,51 | 17 80,72 | 16 1.18,89 | 6 2.01,85 | 6 4.17,40 |
| Xin Zhao | CHN 40,74 | 19 40,42 | 16 81,16 | 17 1.21,24 | 22 2.05,73 | 25 |
| Isabel Dilger | CAN 40,68 | 18 40,52 | 18 81,20 | 18 | | |
| Tatjana Sokirko | KAZ 40,78 | 20 40,66 | 19 81,44 | 19 1.20,13 | 17 2.06,87 | 28 4.32,78 |
| Jerica Tandiman | USA 40,92 | 21 40,97 | 21 81,89 | 20 1.22,45 | 33 2.10,91 | 43 |
| Paola Simionato | ITA 41,06 | 22 40,87 | 20 81,93 | 21 1.23,40 | 42 2.09,97 | 39 |
| Nana Takagi | JPN 41,11 | 23 41,20 | 22 82,31 | 22 1.21,77 | 29 2.04,88 | 21 |
| Sugar Todd | USA 41,16 | 24 41,49 | 23 82,65 | 23 1.22,10 | 31 2.09,55 | 37 |
| Karolina Erbanová | CZE 39,44 | 2 dnf | dnf | 1.18,01 | 3 1.59,77 | 3 4.25,12 |
| Hanne Haugland | NOR 41,27 | 25 | | 1.23,46 | 43 2.10,16 | 41 |
| Kaitlyn McGregor | SUI 41,49 | 26 | | 1.22,81 | 35 2.06,25 | 26 4.32,54 |
| Roxanne Dufter | GER 41,49 | 27 | | 1.22,38 | 32 2.08,20 | 33 |
| Elina Risku | FIN 41,61 | 28 | | 1.22,88 | 36 | |
| Giulia Merlo | ITA 41,68 | 29 | | 1.23,22 | 41 | |
| Anna Tsjernova | RUS 42,01 | 30 | | 1.21,85 | 30 2.04,23 | 15 |
| Irina Sjumikhina | KAZ 42,14 | 31 | | | | 2.09,48 |
| Anna Romanenko | BLR 42,36 | 32 | | | | wdr |
| Cristina Radu | ROU 42,42 | 33 | | 1.23,02 | 37 2.08,49 | 35 4.31,13 |
| Lillian Iwaniszyn | POL 42,66 | 34 | | 1.25,39 | 48 2.14,71 | 49 |



| | | | | | |
|------------------------------------|------------|-----------|----|----------------|-----------|
| Maurice Vriend | NED | 1.50,70 | 8 | 6.44,54 | 10 |
| Bailin Li | CHN | 1.50,77 | 9 | 6.51,80 | 16 |
| Shota Nakamura | JPN | 1.51,26 | 11 | 6.40,04 | 6 |
| Tomoya Watanabe | JPN | 1.51,69 | 14 | 6.50,66 | 15 |
| Seok-Min Park | KOR | 1.51,79 | 15 | 6.38,04 | 5 |
| Aleksej Suvorov | RUS | 1.52,11 | 16 | 6.49,33 | 13 |
| Aleksej Beljakov | RUS | 1.52,21 | 17 | 6.55,25 | 19 |
| Junya Miwa | JPN | 1.52,22 | 18 | 6.46,40 | 11 |
| Colton Barrett | USA | 1.52,70 | 19 | 6.55,34 | 21 |
| Hubert Hirschbichler | GER | 1.52,98 | 23 | | |
| Aleksandr Ostrovskij | KAZ | 1.53,81 | 29 | 7.06,87 | 23 |
| Felix Rijnhen | GER | 1.54,59 | 32 | 6.56,57 | 22 |
| Martin Corbett | CAN | 1.54,97 | 35 | 7.09,64 | 25 |
| Nikita Stavtsev | KAZ | 1.55,08 | 37 | dnf | |
| Vladimir Belevtsev | BLR | 1.55,84 | 38 | wdr | |
| Jann-Luca Zinser | GER | 1.56,24 | 41 | | |
| Haiming Zhang | CHN | 1.57,10 | 42 | | |
| Vladislav Avdejev | BLR | 1.57,60 | 44 | | |
| Mart Markus | EST | 1.58,69 | 47 | | |
| Hannes Untermarzoner | ITA | 1.59,61 | 48 | | |
| Andrea Giovannini | ITA | 2.00,56 | 49 | | |
| Håvard Holmefjord Lorentzen | NOR | dq | | 6.54,74 | 18 |
| Jonas Pflug | GER | | | 6.48,90 | 12 |
| Mateusz Fabjanski | POL | | | 7.21,61 | 26 |

EM 2010 – Hamar / Hamar Olympiahall Vikingskipet, 09.-10.01.2010

| | | 500m | 3000m | 1500m | 5000m | | |
|------|----------------------------|------------------|-------------------|-------------------|--------------------|-----------|----------------|
| 1 | Martina Sáblíková | CZE 40,45 | 7 4.03,09 | 1 1.59,75 | 3 6.59,44 | 1 | 162,825 |
| 2 | Ireen Wüst | NED 39,77 | 4 4.08,40 | 2 1.59,08 | 1 7.13,41 | 5 | 164,204 |
| 3 | Daniela Anschütz-Thoms | GER 40,74 | 10 4.09,27 | 4 1.59,57 | 2 7.12,02 | 3 | 165,343 |
| 4 | Jekaterina Lobysjeva | RUS 39,81 | 5 4.14,75 | 8 2.00,08 | 6 7.27,02 | 8 | 166,996 |
| 5 | Maren Haugli | NOR 41,67 | 18 4.09,49 | 5 2.01,67 | 10 7.12,81 | 4 | 167,088 |
| 6 | Diane Valkenburg | NED 40,77 | 11 4.11,80 | 6 2.00,80 | 7 7.21,61 | 6 | 167,163 |
| 7 | Jorien Voorhuis | NED 40,83 | 12 4.13,69 | 7 2.01,78 | 11 7.22,43 | 7 | 167,947 |
| 8 | Jekaterina Sjikhova | RUS 39,56 | 2 4.20,74 | 18 1.59,77 | 4 7.35,83 | 11 | 168,522 |
| 9 | Karolina Erbanová | CZE 39,54 | 1 4.19,93 | 17 2.00,05 | 5 7.36,65 | 12 | 168,542 |
| 10 | Stephanie Beckert | GER 43,43 | 26 4.08,76 | 3 2.03,76 | 19 7.04,55 | 2 | 168,598 |
| 11 | Katarzyna Bachleda-Curus | POL 40,59 | 9 4.17,45 | 12 2.00,98 | 8 7.33,58 | 10 | 169,182 |
| 12 | Paulien van Deutekom | NED 40,43 | 6 4.15,20 | 9 2.03,60 | 18 7.30,65 | 9 | 169,228 |
| 13 | Hege Bøkkø | NOR 39,76 | 3 4.21,11 | 20 2.02,23 | 13 124,021 | 11 | |
| 14 | Luiza Zlotkowska | POL 41,23 | 14 4.16,03 | 11 2.01,41 | 9 124,371 | 13 | |
| 15 | Katarzyna Wozniak | POL 40,89 | 13 4.17,74 | 13 2.01,87 | 12 124,469 | 14 | |
| 16 | Anna Rokita | AUT 41,33 | 16 4.15,89 | 10 2.02,58 | 15 124,838 | 15 | |
| 17 | Ida Njåtun | NOR 40,58 | 8 4.21,99 | 21 2.02,24 | 14 124,991 | 16 | |
| 18 | Isabell Ost | GER 41,32 | 15 4.21,07 | 19 2.02,63 | 16 125,707 | 17 | |
| 19 | Svetlana Vysokova | RUS 41,36 | 17 4.18,96 | 15 2.03,92 | 20 125,826 | 18 | |
| 20 | Katrin Mattscherodt | GER 42,03 | 20 4.18,31 | 14 2.03,11 | 17 126,117 | 19 | |
| 21 | Cathrine Grage | DEN 43,14 | 25 4.19,33 | 16 2.04,81 | 21 127,964 | 21 | |
| 22 | Julija Jasenok | BLR 41,87 | 19 4.31,62 | 23 2.06,22 | 22 129,213 | 22 | |
| 23 | Marita Johansson | SWE 42,75 | 23 4.31,10 | 22 2.06,58 | 23 130,126 | 23 | |
| 24 | Jelena Mjagkikh | UKR 42,50 | 22 4.35,79 | 24 2.09,22 | 24 131,538 | 24 | |
| 25 | Daniela Oltean | ROU 42,92 | 24 4.43,05 | 25 2.11,09 | 25 133,791 | 25 | |
| 26 | Agota Tóth | HUN 42,23 | 21 4.46,73 | 26 2.14,58 | 26 134,878 | 26 | |
| 104. | MENN | 500m | 5000m | 1500m | 10000m | | |
| 1 | Sven Kramer | NED 36,60 | 4 6.19,78 | 1 1.47,05 | 2 13.19,32 | 1 | 150,227 |
| 2 | Enrico Fabris | ITA 36,64 | 5 6.22,44 | 2 1.46,37 | 1 13.28,72 | 3 | 150,776 |
| 3 | Ivan Skobrev | RUS 36,76 | 9 6.28,27 | 6 1.47,82 | 3 13.33,02 | 5 | 152,178 |
| 4 | Alexis Contin | FRA 37,30 | 13 6.25,70 | 3 1.49,27 | 8 13.25,77 | 2 | 152,581 |
| 5 | Jan Blokhuijsen | NED 36,66 | 7 6.27,95 | 4 1.50,33 | 17 13.31,12 | 4 | 152,787 |
| 6 | Wouter Olde Heuvel | NED 37,07 | 11 6.32,76 | 8 1.48,31 | 4 13.45,60 | 7 | 153,729 |
| 7 | Henrik Christiansen | NOR 37,81 | 21 6.30,40 | 7 1.49,25 | 7 13,41,17 | 6 | 154,324 |
| 8 | Renz Rotteveel | NED 37,30 | 13 6.33,89 | 9 1.49,57 | 13 13.50,03 | 9 | 154,713 |
| 9 | Konrad Niedzwiedzki | POL 36,07 | 1 6.40,83 | 16 1.48,67 | 5 14.08,75 | 10 | 154,813 |
| 10 | Sverre Haugli | NOR 38,19 | 23 6.28,21 | 5 1.50,13 | 16 13,45,80 | 8 | 155,011 |
| 11 | Joel Eriksson | SWE 36,65 | 6 6.38,77 | 13 1.48,74 | 6 14.13,68 | 11 | 155,457 |
| 12 | Matteo Anesi | ITA 36,52 | 2 6.43,13 | 18 1.49,37 | 10 14.26,47 | 12 | 156,612 |
| 13 | Robert Lehmann | GER 36,70 | 8 6.40,84 | 17 1.49,55 | 12 113,300 | 12 | |



| | | | | | | | | | | |
|----|------------------------------|------------|---------------|-----------|----------------|-----------|------------|----|---------|----|
| 14 | Haralds Silovs | LAT | 37,14 | 12 | 6,39,26 | 14 | 1,49,34 | 9 | 113,512 | 13 |
| 15 | Johan Røjler | SWE | 37,32 | 15 | 6,38,15 | 11 | 1,49,84 | 15 | 113,748 | 15 |
| 16 | Zbigniew Bródka | POL | 36,86 | 10 | 6,46,54 | 20 | 1,49,42 | 11 | 113,987 | 16 |
| 17 | Daniel Friberg | SWE | 36,56 | 3 | 6,58,56 | 28 | 1,49,58 | 14 | 114,942 | 17 |
| 18 | Pascal Briand | FRA | 37,68 | 20 | 6,50,59 | 21 | 1,51,70 | 18 | 115,972 | 18 |
| 19 | Patrick Beckert | GER | 37,89 | 22 | 6,44,63 | 19 | 1,52,86 | 25 | 115,973 | 19 |
| 20 | Aleksandr Rumjantsev | RUS | 38,74 | 26 | 6,38,22 | 12 | 1,52,24 | 21 | 115,975 | 20 |
| 21 | Marco Weber | GER | 38,60 | 25 | 6,40,38 | 15 | 1,52,80 | 24 | 116,238 | 21 |
| 22 | Milan Šablik | CZE | 37,63 | 18 | 6,53,64 | 23 | 1,52,09 | 19 | 116,357 | 22 |
| 23 | Christian Pichler | AUT | 37,47 | 16 | 6,58,06 | 27 | 1,52,14 | 20 | 116,656 | 23 |
| 24 | Niko Räsänen | FIN | 38,56 | 24 | 6,51,91 | 22 | 1,52,60 | 23 | 117,284 | 24 |
| 25 | Vitalij Mikhajlov | BLR | 37,66 | 19 | 6,56,19 | 25 | 1,54,24 | 26 | 117,359 | 25 |
| 26 | Marian Ion | ROU | 39,15 | 27 | 6,56,37 | 26 | 1,55,75 | 27 | 119,370 | 26 |
| 27 | Kris Schildermans | BEL | 40,01 | 28 | 6,55,08 | 24 | 1,56,91 | 28 | 120,488 | 27 |
| 28 | Jan Caffisch | SUI | 40,75 | 29 | 7,09,18 | 30 | 1,59,47 | 29 | 123,491 | 28 |
| 29 | Asier Pena Iturría | ESP | 40,86 | 30 | 7,18,91 | 31 | 1,59,92 | 30 | 124,724 | 29 |
| 30 | Denis Anisimov | RUS | 49,70 | 31 | 7,01,05 | 29 | 1,52,34 | 22 | 129,251 | 30 |
| | Fredrik van der Horst | NOR | 37,56 | 17 | 6,34,50 | 10 | dns | | | |
| | Håvard Bøkkø | NOR | 74,68f | 32 | dns | | | | | |

19. Uoffisielle Veteran-VM 2010 – Baselga di Piné, 26-28.02.2010 - (kun norske res.)

| | | | 26-02 | | 26-02 | | 27-02 | | 28-02 | | | |
|------|-----|----------------------------------|--------------|--------------|----------------|----------------|----------------|----------------|----------------|----------------|----------|----------------|
| | | | 500m | | 1500m | | 1000m | | 3000m | | | |
| K-30 | upl | Tove Ner Dahl | NOR | 57,10 | 5 | 2,52,14 | 5 | 1,47,93 | 5 | | | |
| K-35 | 3 | Svetlana K. Johnsen (NOR) | UKR | 52,63 | 3 | 2,33,52 | 3 | 1,34,67 | 3 | 5,15,79 | 3 | 203,769 |
| K-40 | upl | Ingrid Fiskvik | NOR | 56,63 | 6 | | | 1,49,11 | 5 | | | |
| K-45 | upl | Ingunn Sandø | NOR | 56,60 | 10 | 2,42,36 | 9 | 1,45,18 | 9 | | | |
| K-50 | upl | Marita Steen | NOR | 57,25 | 6 | 2,48,63 | 6 | 1,47,47 | 6 | | | |
| | | | 26-02 | | 26-02 | | 27-02 | | 28-02 | | | |
| | | | 500m | | 3000m | | 1500m | | 5000m | | | |
| M-30 | 4 | Anders Ratdal | NOR | 44,74 | 3 | 5,04,84 | 4 | 2,14,35 | 2 | 8,32,93 | 4 | 191,622 |
| | upl | Øyvind Trøan | NOR | 45,59 | 5 | 5,11,16 | 5 | 2,23,52 | 5 | | | |
| M-35 | 1 | Thor Olav Tveiter | NOR | 40,68 | 2 | 4,14,11 | 1 | 2,03,36 | 1 | 7,22,40 | 2 | 168,391 |
| | 4 | Thomas Røste | NOR | 42,56 | 6 | 4,31,51 | 4 | 2,07,43 | 4 | 7,50,53 | 4 | 177,340 |
| M-40 | 6 | Gunnar Lødding | NOR | 43,79 | 9 | 4,40,39 | 8 | 2,12,88 | 9 | 7,50,44 | 5 | 181,858 |
| | 9 | Geir Nesset | NOR | 43,83 | 10 | 4,44,25 | 12 | 2,12,77 | 8 | 8,17,11 | 11 | 185,172 |
| | 12 | Geir Johnsen | NOR | 44,15 | 11 | 4,52,55 | 14 | 2,15,12 | 12 | 8,25,44 | 12 | 188,492 |
| M-45 | 6 | Sigmund Akselsen | NOR | 43,96 | 10 | 4,33,08 | 4 | 2,09,31 | 7 | 7,48,87 | 6 | 179,463 |
| | 8 | Jon K. Gauslaa | NOR | 46,38 | 16 | 4,33,74 | 5 | 2,10,62 | 9 | 7,32,24 | 3 | 180,767 |
| | 12 | Stein-Erik Lunde | NOR | 47,66 | 18 | 4,48,41 | 11 | 2,19,09 | 16 | 8,03,85 | 11 | 190,476 |
| M-50 | 1 | Frode Eidsmo | NOR | 45,16 | 5 | 4,23,10 | 2 | 2,05,58 | 1 | 7,27,94 | 2 | 175,664 |
| | 4 | Rolf Amundsen | NOR | 44,77 | 4 | 4,36,89 | 6 | 2,10,73 | 6 | 7,53,28 | 6 | 181,822 |
| | 6 | Svein Lødding | NOR | 47,12 | 8 | 4,32,85 | 4 | 2,11,97 | 7 | 7,46,48 | 5 | 183,233 |
| | 9 | Olav Langeland | NOR | 51,77 | 15 | 4,45,29 | 7 | 2,18,07 | 11 | 8,01,53 | 7 | 193,494 |
| | upl | Per Gunnar Stensvaag | NOR | 49,49 | 12 | 5,12,22 | 14 | 2,26,63 | 13 | 150,402 | | |
| | upl | Morten Henriksen | NOR | 43,86 | 1 | dq | | | | | | |
| | upl | Kjetil Kristjansen | NOR | 57,16 | 16 | | | | | | | |
| | | | 26-02 | | 27-02 | | 27-02 | | 28-02 | | | |
| | | | 46,28 | 5 | 2,09,10 | 3 | 4,30,05 | 1 | 7,23,62 | 1 | | |
| M-55 | 2 | Ragnvald Næss | NOR | 46,28 | 5 | 2,09,10 | 3 | 4,30,05 | 1 | 7,23,62 | 1 | 178,683 |
| | 3 | Erik Veå | NOR | 45,49 | 2 | 2,09,82 | 4 | 4,40,49 | 3 | 7,53,65 | 3 | 182,876 |
| | 6 | Kyrre Wisløff | NOR | 46,04 | 4 | 2,17,68 | 9 | 4,53,43 | 9 | 8,19,68 | 10 | 190,806 |
| | upl | Alf Harbitz | NOR | 49,95 | 17 | 2,25,74 | 21 | 5,13,59 | 19 | | | |
| | upl | Geir Hestad | NOR | 89,46 | 23 | 2,05,02 | 2 | dq | | | | |
| M-60 | 3 | Egil Bøkn | NOR | 47,35 | 4 | 2,13,70 | 4 | 4,49,39 | 4 | 7,53,37 | 2 | 187,484 |
| | 4 | Kåre Kristoffersen | NOR | 47,65 | 5 | 2,14,61 | 5 | 4,48,41 | 3 | 8,00,17 | 4 | 188,605 |
| | 10 | Martin Meland | NOR | 51,22 | 14 | 2,20,14 | 9 | 5,12,55 | 11 | 8,40,03 | 8 | 202,027 |
| | 14 | Ivar Nilssen | NOR | 52,66 | 17 | 2,31,69 | 16 | 5,20,08 | 16 | 8,41,39 | 10 | 208,708 |
| | 15 | Trygve Hetland | NOR | 53,33 | 20 | 2,26,86 | 14 | 5,25,31 | 18 | 9,02,59 | 16 | 210,760 |
| | upl | Ragnvald Vollan | NOR | 56,37 | 24 | 2,37,88 | 21 | 5,53,57 | 23 | | | |
| | upl | Per Nygård | NOR | 51,90 | 16 | | | 5,28,21 | 20 | | | |
| | upl | Alf Gjølga | NOR | 47,32 | 3 | | | 5,05,88 | 6 | | | |
| | upl | Magnar Langvik | NOR | 54,60 | 23 | 2,40,58 | 22 | dq | | | | |
| | | | 26-02 | | 26-02 | | 27-02 | | 28-02 | | | |



| | | | 500m | | 1500m | | 1000m | | 3000m | | |
|-------------|---|--------------------|------------------|----|----------------|----|----------------|----|----------------|----|----------------|
| M-65 | 7 | Kjell Guldteig | NOR 54,34 | 8 | 2.42,68 | 7 | 1.39,62 | 9 | 5.25,97 | 11 | 212,704 |
| | | upl Helge Haave | NOR 55,87 | 12 | 2.53,09 | 13 | 1.44,48 | 16 | | | |
| | | upl Lornis Rangul | NOR 59,69 | 16 | 2.55,48 | 14 | 1.46,62 | 17 | | | |
| | | upl Ivar Aandahl | NOR 51,99 | 4 | dq | | 1.33,57 | 5 | | | |
| M-75 | 1 | Arne Kjell Foldvik | NOR 54,65 | 1 | 2.34,38 | 1 | 1.38,43 | 1 | 5.20,04 | 1 | 208,665 |

World Cup 2009/2010

25. Essent ISU Speed Skating World Cup 2009/2010

(1) Berlin/Sportforum, 06.-08.11.2009

| | | | 07-11 | | 08-11 | | 07-11 | | 08-11 | | 06-11 | |
|----------------|---------------------------|-----|-------------|----|-------------|---------|--------------|----|--------------|----|--------------|----|
| | | | 500m | | 500m | | 1000m | | 1500m | | 3000m | |
| Kvinner | | | | | | | | | | | | |
| A | Hege Bøkkø | NOR | | | | | | | 1.59,69 | 16 | 4.10,00 | 8 |
| | Maren Haugli | NOR | | | | | | | | | | |
| B | Hege Bøkkø | NOR | 40,29 | 15 | 40,15 | 16 | 1.18,89 | 11 | | | | |
| | Ida Njåtn | NOR | | | | | 1.20,43 | 21 | | | | |
| | Maren Haugli | NOR | | | | | | | 2.01,59 | 12 | | |
| | Mari Hemmer | NOR | | | | | | | | | 4.13,51 | 7 |
| Menn | | | | | | | | | | | | |
| A | Håvard Bøkkø | NOR | | | | | | | 1.45,56 | 2 | 6.17,17 | 2 |
| | Mikael Flygind Larsen | NOR | | | | | | | 1.46,96 | 9 | | |
| | Christoffer Fagerli Rukke | NOR | | | | | | | 1.47,72 | 19 | | |
| | Øystein Grørdum | NOR | | | | | | | | | 6.33,03 | 16 |
| | Fredrik van der Horst | NOR | | | | | | | | | 6.35,46 | 19 |
| B | Christoffer Fagerli Rukke | NOR | 36,17 | 12 | (36,35 dq) | 1.10,42 | 2 | | | | | |
| | Mikael Flygind Larsen | NOR | | | 36,43 | 21 | 1.10,57 | 6 | | | | |
| | Håvard Bøkkø | NOR | | | | 1.10,16 | 1 | | | | | |
| | Fredrik van der Horst | NOR | | | | | | | 1.49,73 | 16 | | |

(2) Heerenveen, 13.-15.11.2009

| | | | 13-11 | | 14-11 | | 15-11 | | 14-11 | | 13-11 | |
|----------------|-------------------------------|-----|-------------|----|---------------------------------------|----|--------------|----|--------------|----|--------------|----|
| | | | 500m | | 500m | | 1000m | | 1500m | | 3000m | |
| Kvinner | | | | | | | | | | | | |
| A | Hege Bøkkø | NOR | | | | | | | 2.00,74 | 19 | 4.10,03 | 8 |
| | Maren Haugli | NOR | | | | | | | | | | |
| B | Hege Bøkkø | NOR | 40,01 | 20 | 40,30 | 23 | 1.18,48 | 3 | | | | |
| | Ida Njåtn | NOR | | | | | 1.20,14 | 23 | | | | |
| | Maren Haugli | NOR | | | | | | | 2.02,21 | 15 | | |
| | Mari Hemmer | NOR | | | | | | | | | 4.11,01 | 2 |
| | Lagtempo (6 r., 15-11) | NOR | 3.08,41 | 11 | (Bøkkø, Haugli, Njåtn) | | | | | | | |
| Menn | | | | | | | | | | | | |
| A | Håvard Bøkkø | NOR | | | | | | | 1.45,57 | 2 | 6.17,10 | 3 |
| | Christoffer Fagerli Rukke | NOR | | | | | 1.10,08 | 14 | | | | |
| | Mikael Flygind Larsen | NOR | | | | | 1.10,33 | 18 | | | | |
| | Sverre Haugli | NOR | | | | | | | 1.47,91 | 12 | 6.30,32 | 12 |
| B | Christoffer Fagerli Rukke | NOR | | | 36,15 | 21 | | | 1.48,30 | 4 | | |
| | Mikael Flygind Larsen | NOR | | | | | 1.10,75 | 3 | | | | |
| | Sverre Haugli | NOR | | | | | | | 1.49,74 | 16 | | |
| | Fredrik van der Horst | NOR | | | | | | | 1.49,78 | 17 | 6.36,59 | 14 |
| | Henrik Christiansen | NOR | | | | | | | | | 6.31,81 | 2 |
| | Sverre Lunde Pedersen | NOR | | | | | | | | | 6.40,47 | 16 |
| | Lagtempo (8 r., 15-11) | NOR | 3.45,74 | 4 | (Bøkkø, Lunde Pedersen, Christiansen) | | | | | | | |



(3) Hamar/Vikingskipet, 21-22.11.2009

| | | 22-11 | | 21-11 | | |
|----------------|-------------------------|--------------|---------|---------------|---------------|---|
| Kvinner | | 1500m | | 5000m | | |
| A | Maren Haugli | NOR | | 7.08,72 | 6 | |
| B | Ida Njåtun | NOR | 2.00,84 | 4 | | |
| | Mari Hemmer | NOR | | 7.18,64 | 14 | |
| Menn | | 21-11 | | 22-11 | | |
| | | 1500m | | 10000m | | |
| A | Håvard Bøtkko | NOR | 1.45,61 | 3 | 13.04,08 | 4 |
| | Mikael Flygind Larsen | NOR | 1.48,17 | 16 | | |
| B | Sverre Haugli | NOR | 1.49,42 | 9 | (13.14,26 dq) | |
| | Reidar Bohlin Borgersen | NOR | | | 13.24,81 | 2 |
| | Henrik Christiansen | NOR | | | 13.27,09 | 3 |
| | Øystein Grødum | NOR | | | 13.27,89 | 4 |

(4) Calgary Olympic Oval, 04-06.12.2009

| | | 04-12 | | 05-12 | | 06-12 | | 05-12 | | 04-12 | |
|-------------------------------|---------------------------|-------------|---------|-------------|------------------------------------|--------------|---------|--------------|----|--------------|----|
| Kvinner division | | 500m | | 500m | | 1000m | | 1500m | | 3000m | |
| A | Hege Bøtkko | NOR | | | | 1.16,90 | 19 | | | 4.02,07 | 5 |
| | Maren Haugli | NOR | | | | | | | | | |
| B | Hege Bøtkko | NOR | 39,91 | 29 | 39,82 | 24 | | 1.57,96 | 8 | | |
| | Ida Njåtun | NOR | | | | 1.18,69 | 28 | 1.59,10 | 14 | 4.10,74 | 15 |
| | Mari Hemmer | NOR | | | | | | | | | |
| Lagtempo (6 r.), 06-12 | | NOR | | dnf | (Bøtkko, Haugli, Njåtun) | | | | | | |
| Menn | | 04-12 | | 05-12 | | 06-12 | | 04-12 | | 05-12 | |
| | | 500m | | 500m | | 1000m | | 1500m | | 5000m | |
| A | Mikael Flygind Larsen | NOR | | | | 1.09,26 | 17 | 1.44,86 | 18 | | |
| | Christoffer Fagerli Rukke | NOR | | | | 1.09,78 | 19 | | | 6.20,91 | 9 |
| | Henrik Christiansen | NOR | | | | | | | | 6.26,17 | 18 |
| | Øystein Grødum | NOR | | | | | | | | 6.37,53 | 20 |
| | Reidar Bohlin Borgersen | NOR | | | | | | | | | |
| B | Christoffer Fagerli Rukke | NOR | 35,55 | 19 | (44,68 dq) | | | (1.47,93 dq) | | | |
| | Dag-Erik Kleven | NOR | 35,61 | 21 | 35,33 | 11 | 1.10,34 | 21 | | | |
| | Fredrik van der Horst | NOR | | | | | | 1.47,49 | 18 | | |
| | Sverre Lunde Pedersen | NOR | | | | | | 1.47,53 | 19 | | |
| | Sverre Haugli | NOR | | | | | | | | 6.18,09 | 2 |
| Lagtempo (8 r.), 06-12 | | NOR | 3.41,59 | 3 | (Bøtkko, vd Horst, Lunde Pedersen) | | | | | | |

(5) Salt Lake City / Utah Olympic Oval, 11-13.12.2009

| | | 11-12 | | 12-12 | | 13-12 | | 12-12 | | 11-12 | |
|-------------------------------|---------------------------|-------------|---------|-------------|--|--------------|---------|--------------|----|--------------|----|
| Kvinner | | 500m | | 500m | | 1000m | | 1500m | | 3000m | |
| A | Maren Haugli | NOR | | | | | | | | 4.01,19 | 5 |
| B | Hege Bøtkko | NOR | 39,99 | 24 | | 1.16,43 | 12 | 1.58,04 | 8 | | |
| | Ida Njåtun | NOR | | | | 1.17,92 | 25 | | | | |
| | Maren Haugli | NOR | | | | | | 1.57,14 | 5 | 4.14,72 | 14 |
| | Mari Hemmer | NOR | | | | | | | | | |
| Menn | | 11-12 | | 12-12 | | 13-12 | | 11-12 | | 12-12 | |
| | | 500m | | 500m | | 1000m | | 1500m | | 5000m | |
| A | Håvard Bøtkko | NOR | | | | 1.08,42 | 14 | 1.42,89 | 4 | 6.13,25 | 5 |
| | Mikael Flygind Larsen | NOR | | | | 1.08,87 | 18 | 1.44,41 | 15 | | |
| | Christoffer Fagerli Rukke | NOR | | | | 1.10,06 | 20 | | | | |
| | Sverre Haugli | NOR | | | | | | | | 6.18,59 | 12 |
| | Øystein Grødum | NOR | | | | | | | | 6.24,51 | 17 |
| B | Dag-Erik Kleven | NOR | 36,39 | 24 | 35,53 | 14 | 1.09,54 | 14 | | | |
| | Henrik Christiansen | NOR | | | | | | 1.47,09 | 14 | | |
| | Fredrik van der Horst | NOR | | | | | | 1.47,32 | 15 | 6.27,87 | 8 |
| | Eskil Ervik | NOR | | | | | | 1.49,46 | 25 | | |
| Lagtempo (8 r.), 13-12 | | NOR | 3.39,55 | 1 | (Bøtkko, Christiansen, Flygind Larsen) | | | | | | |

(6) Erfurt / GNS-Halle, 06-07.03.2010

| | | 06-03 | | 06-03 | | 07-03 | | 07-03 | |
|-------------|---------------------------|-------------|-------|--------------|---------|-------------|-------|--------------|----|
| Menn | | 500m | | 1000m | | 500m | | 1000m | |
| A | Mikael Flygind Larsen | NOR | | 1.10,33 | 9 | | | 1.10,30 | 8 |
| | Christoffer Fagerli Rukke | NOR | | 1.31,02 | 19 | | | 1.11,30 | 15 |
| B | Espen Aarnes Hvammen | NOR | 36,15 | 2 | 1.12,01 | 6 | 35,94 | 1 | |
| | Even Johansen | NOR | 36,87 | 13 | 1.12,02 | 7 | | 1.12,11 | 4 |



(7) Heerenveen / Thialf, 12-14.03.2010 - World Cup 2010 Finale

| | | 12-03 | 13-03 | 14-03 | 13-03 | 12-03 | |
|-------------------------------|-----|-------------|-------------|---------------------------------------|--------------|--------------|---------|
| Kvinner : | | 500m | 500m | 1000m | 1500m | 3000m | |
| Maren Haugli | NOR | | | | | 4.11,00 | 7 |
| | | 12-03 | 13-03 | 14-03 | 12-03 | 13-03 | |
| Menn | | 500m | 500m | 1000m | 1500m | 5000m | |
| Espen Aarnes Hvammen | NOR | 35,93 | 13 | 35,83 | 12 | | |
| Håvard Bøtko | NOR | | | | 1.46,86 | 6 | 6.20,52 |
| Mikael Flygind Larsen | NOR | | | | 1.47,63 | 12 | |
| Sverre Haugli | NOR | | | | | | 6.21,49 |
| Henrik Christiansen | NOR | | | | | | 6.28,45 |
| Øystein Grørdum | NOR | | | | | | 6.29,35 |
| Lagtempo (8 r.), 14-03 | NOR | 3.42,77 | 1 | (Bøtko, Christiansen, Flygind Larsen) | | | |

Sluttstilling World Cup 2009/10

| | | Total | Berlin | H-veen | Calgary | SLC | Erfurt | H-veen | |
|-------------------------------|-----|-------|--------------|---------------|---------------|----------------|---------------|---------------|---------------|
| KVINNER 500 m | | | | | | | | | |
| 37 Hege Bøtko | NOR | 21 | 0 | 15 | 6 | 0 | - | - | |
| KVINNER 1000 m | | | Ber | HV | CAL | SLC | Erfurt | HV | |
| 37 Hege Bøtko | NOR | 21 | 0 | 15 | 6 | 0 | - | - | |
| KVINNER 1500 m | | | Ber | HV | HA | CAL | SLC | HV | |
| 30 Hege Bøtko | NOR | 22 | 12 | 6 | - | 2 | 2 | - | |
| 39 Ida Njåttun | NOR | 11 | - | - | 11 | 0 | - | - | |
| 44 Maren Haugli | NOR | 8 | 0 | 0 | - | - | 8 | - | |
| KVINNER 3000 / *5000 m | | | Total | Ber | HV | HA* | Cal | SLC | HV |
| 6 Maren Haugli | NOR | 257 | 36 | 36 | 45 | 50 | 50 | 40 | |
| 28 Mari Hemmer | NOR | 28 | 4 | 19 | 5 | 0 | 0 | - | |
| KVINNER Lagtempo (6 r) | | | Total | HV | Cal | SLC | HV | | |
| 12 Norge | NOR | 24 | 24 | 0 | - | - | - | | |
| MENN 500 m | | | Total | Berlin | H-veen | Calgary | SLC | Erfurt | H-veen |
| 28 Espen-Aarnes Hvammen | NOR | 83 | - | - | - | - | - | 19 | 25 |
| 18 18 | | | | | | | | 18 | 21 |
| MENN 1000 m | | | Total | Ber | HV | CAL | SLC | Erfurt | HV |
| 18 Mikael Flygind Larsen | NOR | 107 | 6 | 15 | 10 | 8 | 32 | 36 | - |
| 26 Christoffer Fagerli Rukke | NOR | 58 | 19 | 8 | 6 | 5 | 6 | 14 | - |
| 27 Håvard Bøtko | NOR | 57 | 25 | 16 | - | 16 | - | - | - |
| 38 Even Johansen | NOR | 15 | - | - | - | - | 4 | 11 | - |
| 49 Espen Aarnes Hvammen | NOR | 6 | - | - | - | - | 6 | 0 | - |
| MENN 1500 m | | | Total | Ber | HV | HA | CAL | SLC | HV |
| 2 Håvard Bøtko | NOR | 395 | 80 | 80 | 70 | 60 | 60 | 45 | |
| 17 Mikael Flygind Larsen | NOR | 108 | 32 | 21 | 12 | 8 | 14 | 21 | |
| 34 Christoffer Fagerli Rukke | NOR | 17 | 6 | 11 | - | 0 | 0 | - | |
| 45 Sverre Haugli | NOR | 1 | - | 0 | 1 | - | - | - | |
| MENN 5000 / *10000 m | | | Total | Ber | HV | *HA | CAL | SLC | HV |
| 1 Håvard Bøtko | NOR | 455 | 80 | 70 | 60 | 45 | 50 | 150 | |
| 8 Sverre Haugli | NOR | 181 | - | 21 | 0 | 19 | 21 | 120 | |
| 9 Henrik Christiansen | NOR | 157 | - | 19 | 25 | 32 | 36 | 45 | |
| 19 Øystein Grørdum | NOR | 91 | 12 | - | 21 | 8 | 10 | 40 | |
| 26 Reidar Bohlin Borgersen | NOR | 35 | - | - | 30 | 5 | - | - | |
| 39 Fredrik van der Horst | NOR | 8 | 6 | 0 | - | - | 2 | - | |
| MENN Lagtempo (8 r.) | | | Total | HV | Cal | SLC | HV | | |
| 1 NORGE | | 380 | 60 | 70 | 100 | 150 | | | |

2. ISU JUNIOR WORLD CUP 2009/10

(1) Groningen, 21-22.11.2009 - Region Europa

| | | 21-11 | 21-11 | 21-11 | 22-11 | 22-11 | |
|----------------------------|-----|-------------|--------------|--------------|--------------|--------------|---------|
| Kvinner | | 500m | 1000m | 3000m | 500m | 1500m | |
| Hanne Haugland | NOR | 42,48 | 14 | dq | 41,96 | 13 | 2.15,67 |
| Anne Gulbrandsen | NOR | 43,00 | 21 | 1.26,72 | 42,75 | 17 | 2.13,06 |
| | | 21-11 | 21-11 | 22-11 | 22-11 | 22-11 | |
| Menn | | 500m | 1500m | 500m | 1000m | 3000m | |
| Kjetil Stiansen | NOR | 37,73 | 4 | 1.52,90 | 5 | 37,44 | 3 |
| Sverre Lunde Pedersen | NOR | 38,01 | 8 | 1.51,14 | 1 | | 1.13,28 |
| Andreas Holmen Minge | NOR | 38,93 | 15 | 2.23,63 | 27 | | 1.13,46 |
| Simen Spieler Nilsen | NOR | 39,06 | 16 | 1.56,43 | 10 | | 1.16,60 |
| Håvard Holmejord Lorentzen | NOR | dq | | 1.54,38 | 7 | | 1.15,79 |
| | | | | | | | 1.14,67 |
| | | | | | | | 7 |
| | | | | | | | 4.03,10 |
| | | | | | | | 7 |



(2) Collalbo, 23-24.01.2010

| | 22-01 | | 23-01 | | 24-01 | | 24-01 | |
|------------------------------|-------------|----|--------------|----|--------------|----|--------------|---|
| Kvinner | 500m | | 1500m | | 1000m | | 3000m | |
| Ida Njåtun | NOR 41,21 | 5 | 2.04,86 | 2 | 1.20,39 | 2 | 4.26,99 | 3 |
| Hanne Haugland | NOR 42,73 | 20 | dns | | 1.27,20 | 29 | | |
| Men | 500m | | 1500m | | 1000m | | 3000m | |
| Kjetil Stiansen | NOR 37,90 | 9 | 1.50,94 | 1 | 1.12,97 | 5 | | |
| Håvard Holmeffjord Lorentzen | NOR 38,02 | 12 | 1.52,79 | 5 | 1.13,52 | 6 | 6.54,16 | 2 |
| Aleksandr Ostrovskij | KAZ 38,06 | 14 | 1.57,38 | 22 | 1.15,68 | 16 | | |
| Kim André Eldevik | NOR 38,14 | 17 | | | 1.16,25 | 21 | | |
| Kristian Reistad Fredriksen | NOR 38,67 | 26 | 1.56,01 | 14 | 1.15,30 | 13 | 7.04,48 | 7 |
| Simen Spieler Nilsen | NOR | | 1.56,35 | 18 | 1.15,74 | 17 | 7.03,99 | 6 |

(3) Baselga di Piné, 30-31.01.2010

| | 30-01 | | 30-01 | | 31-01 | |
|------------------------------|-------------|----|------------------------------|----|--------------|----|
| Kvinner | 500m | | 1500m | | 1000m | |
| Ida Njåtun | NOR 41,43 | 6 | 2.03,52 | 3 | 1.20,71 | 1 |
| Hanne Haugland | NOR 42,51 | 20 | 2.13,94 | 19 | 1.27,51 | 23 |
| Menn | 500m | | 1500m | | 1000m | |
| Kjetil Stiansen | NOR 37,72 | 5 | 1.50,58 | 2 | 1.13,99 | 2 |
| Håvard Holmeffjord Lorentzen | NOR 37,89 | 8 | 1.52,81 | 4 | 1.15,02 | 7 |
| Andreas Holmen Minge | NOR 39,08 | 24 | 1.56,11 | 14 | 1.17,93 | 17 |
| Espen Tveit | NOR 39,14 | 26 | 1.57,50 | 19 | 1.17,90 | 16 |
| Kim André Eldevik | NOR dq | | 1.59,36 | 26 | 1.17,08 | 13 |
| Lagtempo, (8 r.) | NOR 4.10,80 | 3 | (Lorentzen, Stiansen, Minge) | | | |

(4) Berlin / Sportforum, 05-06.03.2010 Finale

| | 05-03 | | 06-03 | | 06-03 | | 05-03 | |
|------------------------------|-------------|----|---|----|--------------|---|--------------|---|
| Kvinner | 500m | | 1000m | | 1500m | | 3000m | |
| Hege Bøkkø | NOR 39,69 | 2 | | | | | 4.16,91 | 1 |
| Ida Njåtun | NOR 40,28 | 9 | 1.19,20 | 3 | 2.03,89 | 5 | 4.18,79 | 4 |
| Menn | | | | | | | | |
| Kjetil Stiansen | NOR 36,98 | 10 | | | 1.51,44 | 3 | | |
| Sverre Lunde Pedersen | NOR 37,48 | 17 | | | | | 3.48,48 | 1 |
| Håvard Holmeffjord Lorentzen | NOR 37,77 | 21 | | | | | 3.51,64 | 4 |
| Simen Spieler Nilsen | NOR | | 1.15,13 | 20 | | | 3.55,21 | 9 |
| Lagtempo Men, (8 r.) | NOR 3.45,68 | 2 | (Lunde Pedersen, Lorentzen, Spieler Nilsen) | | | | | |

Sluttstilling ISU Junior World Cup 2009/2010

| | Nat | Total | Groningen | Collalbo | Baselga | Berlin |
|---------------------------------|-----|--------------|-----------|----------|---------|--------|
| 500 m Kvinner | | 143 | - | - | 50 | 48 |
| 8 Ida Njåtun | NOR | | - | - | - | 120 |
| 11 Hege Bøkkø | NOR | 120 | - | - | - | - |
| 44 Hanne Haugland | NOR | 25 | 8 | 9 | 4 | - |
| 54 Anne Gulbrandsen | NOR | 6 | 1 | 5 | - | - |
| 1000 m Kvinner | | Total | Gron. | Collalbo | Baselga | Berlin |
| 2 Ida Njåtun | NOR | 285 | - | 80 | 100 | 105 |
| 62 Hanne Haugland | NOR | 1 | - | - | 1 | - |
| 1500 m Kvinner | | Total | Gron. | Collalbo | Baselga | Berlin |
| 3 Ida Njåtun | NOR | 225 | - | 80 | 70 | 75 |
| 63 Hanne Haugland | NOR | 6 | - | - | 6 | - |
| 66 Anne Gulbrandsen | NOR | 2 | 2 | - | - | - |
| 3000 m Kvinner | | Total | Gron. | Coll. | Berlin | |
| 3 Ida Njåtun | NOR | 160 | - | 70 | 90 | - |
| 4 Hege Bøkkø | NOR | 150 | - | - | 150 | - |
| 500 m Menn | | Total | Groningen | Collalbo | Baselga | Berlin |
| 5 Kjetil Stiansen | NOR | 189 | 30 | 35 | 32 | 50 |
| 25 Håvard Holmeffjord Lorentzen | NOR | 61 | - | - | 21 | 36 |
| 37 Sverre Lunde Pedersen | NOR | 33 | 18 | - | - | - |
| 52 Kim André Eldevik | NOR | 10 | - | - | 10 | - |
| 53 Andreas Holmen Minge | NOR | 7 | 7 | - | - | - |
| 56 Simen Spieler Nilsen | NOR | 6 | 6 | - | - | - |
| 1000 m Menn | | Total | Gron. | Collalbo | Baselga | Berlin |
| 4 Kjetil Stiansen | NOR | 170 | 40 | 50 | 80 | - |
| 9 Håvard Holmeffjord Lorentzen | NOR | 105 | 20 | 45 | 40 | - |
| 28 Sverre Lunde Pedersen | NOR | 35 | 35 | - | - | - |
| 35 Simen Spieler Nilsen | NOR | 30 | 14 | 10 | - | 6 |
| 40 Kim André Eldevik | NOR | 21 | - | 3 | 18 | - |

| | | | | | | | |
|------------------------------|------------------------------|-----|--------------|--------------|------------------|----------------|---------------|
| 43 | Andreas Holmen Minge | NOR | 19 | 9 | - | 10 | - |
| 44 | Kristian Reistad Fredriksen | NOR | 18 | - | 18 | - | - |
| 56 | Espen Tveit | NOR | 12 | - | - | 12 | - |
| 1500 m Menn | | | Total | Gron. | Collalbo | Baselga | Berlin |
| 1 | Kjetil Stiansen | NOR | 310 | 25 | 100 | 80 | 105 |
| 5 | Håvard Holmeffjord Lorentzen | NOR | 130 | 20 | 50 | 60 | - |
| 21 | Sverre Lunde Pedersen | NOR | 50 | 50 | - | - | - |
| 38 | Simen Spieler Nilsen | NOR | 22 | 14 | 8 | - | - |
| 45 | Andreas Holmen Minge | NOR | 16 | - | - | 16 | - |
| 45 | Kristian Reistad Fredriksen | NOR | 16 | - | 16 | - | - |
| 58 | Espen Tveit | NOR | 6 | - | - | 6 | - |
| 3000 m / *5000 m menn | | | Total | Gron. | *Collalbo | Berlin | |
| 2 | Sverre Lunde Pedersen | NOR | 190 | 40 | - | 150 | |
| 3 | Håvard Holmeffjord Lorentzen | NOR | 190 | 20 | 80 | 90 | |
| 6 | Simen Spieler Nilsen | NOR | 105 | 12 | 45 | 48 | |
| 13 | August Teodor Haugen | NOR | 50 | - | 50 | - | |
| 19 | Kristian Reistad Fredriksen | NOR | 40 | - | 40 | - | |
| 32 | Kjetil Stiansen | NOR | 22 | 22 | - | - | |
| 38 | Andreas Holmen Minge | NOR | 18 | 18 | - | - | |
| Lagtempo, Menn | | | Total | Bas. | Berl. | | |
| 2 | Norge | NOR | 190 | 70 | 120 | | |

Landskamper 2010

Erfurt / GNS-Halle, 05-06.12.2009 - Landskamp - junior B og C

Sluttresultat : NED 1075p - GER 528p - NOR 514p

| | | | | | | | |
|-----------------------|------------------------------|-------------|--------------|--------------|--------------|----|---------|
| Kvinner jun. C | | 500m | 1000m | 500m | 1500m | | |
| 1 | Antoinette de Jong | NED 41,72 | 1 1.23,78 | 1 42,01 | 1 2.09,28 | 1 | 168,713 |
| 2 | Tjitske Wassenaar | NED 43,01 | 4 1.24,98 | 2 42,52 | 2 2.11,71 | 2 | 171,923 |
| 3 | Sanneke de Neeling | NED 42,96 | 3 1.26,59 | 5 42,64 | 3 2.12,90 | 3 | 173,195 |
| 4 | Josephine Freese | GER 43,20 | 5 1.25,99 | 4 42,74 | 4 2.13,20 | 5 | 173,335 |
| 5 | Leeyen Harteveeld | NED 42,93 | 2 1.25,03 | 3 43,16 | 6 2.15,23 | 6 | 173,681 |
| 6 | Marte Vatn | NOR 43,34 | 6 1.28,09 | 7 42,81 | 5 2.13,19 | 4 | 174,591 |
| 7 | Sofie Karoline Haugen | NOR 43,94 | 8 1.27,61 | 6 43,78 | 7 2.17,36 | 8 | 177,311 |
| 8 | Vera Knapp | GER 44,07 | 9 1.29,30 | 8 43,91 | 8 2.16,02 | 7 | 177,970 |
| 9 | Camilla Lund | NOR 45,20 | 12 1.29,85 | 9 44,96 | 12 2.17,57 | 9 | 180,941 |
| 10 | Beate Plendl | GER 44,65 | 11 1.31,34 | 11 44,10 | 9 2.22,61 | 10 | 181,956 |
| 11 | Martine Ripsrud | NOR 44,21 | 10 1.32,95 | 12 44,46 | 10 2.26,72 | 11 | 184,051 |
| | Tina Marehn | GER 43,61 | 7 1.30,36 | 10 44,47 | 11 | | |
| Kvinner jun. B | | 500m | 1500m | 1000m | 3000m | | |
| 1 | Bo van der Werff | NED 41,15 | 3 2.06,82 | 2 1.22,97 | 3 4.30,66 | 2 | 170,018 |
| 2 | Letitia de Jong | NED 41,06 | 2 2.06,79 | 1 1.21,88 | 2 4.36,33 | 4 | 170,318 |
| 3 | Mandy Groot | NED 41,04 | 1 2.08,15 | 4 1.21,54 | 1 4.35,13 | 3 | 170,381 |
| 4 | Michele Metz | GER 42,55 | 7 2.07,85 | 3 1.24,18 | 5 4.26,38 | 1 | 171,652 |
| 5 | Doreen Lamb | GER 41,57 | 4 2.10,39 | 5 1.23,86 | 4 4.37,21 | 5 | 173,164 |
| 6 | Annajulia Janssen | NED 42,20 | 5 2.11,23 | 6 1.24,93 | 6 4.37,96 | 6 | 174,734 |
| 7 | Anne Gulbrandsen | NOR 42,38 | 6 2.12,79 | 7 1.27,02 | 7 4.45,95 | 8 | 177,811 |
| 8 | Milana Evsikova | GER 43,08 | 8 2.15,25 | 9 1.27,16 | 8 4.44,20 | 7 | 179,109 |
| 9 | Miriam Neumann | GER 43,53 | 9 2.13,95 | 8 1.28,99 | 9 5.08,61 | 11 | 184,110 |
| 10 | Maiken Nervik | NOR 45,02 | 11 2.20,02 | 11 1.29,42 | 10 4.59,27 | 10 | 186,281 |
| 11 | Heidi Ruistuen | NOR 45,31 | 12 2.17,40 | 10 1.31,55 | 12 4.56,92 | 9 | 186,371 |
| 12 | Nille Martha Norhaug Faleide | NOR 44,07 | 10 2.23,67 | 12 1.29,81 | 11 5.18,85 | 12 | 190,006 |
| Menn jun. C | | 500m | 1500m | 1000m | 3000m | | |
| 1 | Kai Verbij | NED 38,09 | 1 1.55,18 | 1 1.14,99 | 1 4.07,34 | 1 | 155,201 |
| 2 | Thijs Roozen | NED 40,51 | 4 2.00,69 | 3 1.19,13 | 3 4.14,24 | 2 | 162,678 |
| 3 | Cornelius Kersten | NED 40,22 | 2 2.03,31 | 6 1.19,25 | 4 4.14,56 | 3 | 163,374 |
| 4 | Fredrik Nybråten | NOR 40,49 | 3 2.02,69 | 5 1.20,17 | 5 4.20,06 | 5 | 164,814 |
| 5 | Magnus Nordby | NOR 40,65 | 5 2.02,56 | 4 1.20,82 | 6 4.20,83 | 6 | 165,384 |
| 6 | Manuel Gras | GER 41,81 | 9 2.07,83 | 7 1.22,85 | 7 4.27,98 | 7 | 170,508 |
| 7 | Alexander Eggeler | GER 40,96 | 6 2.10,21 | 9 1.23,41 | 8 4.38,92 | 10 | 172,554 |
| 8 | Maximilian Strübe | GER 41,16 | 7 2.10,61 | 10 1.24,68 | 10 4.39,43 | 11 | 173,607 |
| 9 | Magnus Kristensen | NOR 42,70 | 11 2.10,07 | 8 1.26,19 | 12 4.30,57 | 8 | 174,246 |
| 10 | Tim Dommerich | GER 42,57 | 10 2.11,24 | 11 1.24,39 | 9 4.38,67 | 9 | 174,956 |
| 11 | Jørgen Sæves | NOR 41,23 | 8 2.11,87 | 12 1.25,11 | 11 4.43,48 | 12 | 174,987 |
| | Arvin Wijsman | NED dq | 1.57,70 | 2 1.17,68 | 2 4.16,58 | 4 | |



| Menn jun. B | | 500m | 1500m | 1000m | 3000m | | |
|-------------|-----------------------------|-----------|------------|------------|------------|---|---------|
| 1 | Thomas Krol | NED 37,65 | 2 1.52,17 | 2 1.13,54 | 1 3.59,34 | 1 | 151,700 |
| 2 | Jeroen Negenman | NED 38,92 | 4 1.54,81 | 3 1.14,69 | 3 4.02,09 | 2 | 154,883 |
| 3 | Simen Spieler Nilsen | NOR 38,84 | 3 1.56,72 | 5 1.16,62 | 4 4.07,74 | 6 | 157,346 |
| 4 | Kristian Reistad Fredriksen | NOR 39,43 | 8 1.57,45 | 6 1.16,62 | 4 4.04,46 | 3 | 157,633 |
| 5 | Jorjan Jorritsma | NED 39,33 | 6 1.59,23 | 9 1.17,22 | 6 4.06,81 | 5 | 158,818 |
| 6 | Lukas Tauchmann | GER 39,81 | 9 1.58,41 | 7 1.17,44 | 7 4.11,88 | 8 | 159,980 |
| 7 | Philipp Steiner | GER 39,36 | 7 1.59,14 | 8 1.17,50 | 8 4.13,65 | 9 | 160,098 |
| 8 | Jann-Luca Zinser | GER 39,28 | 5 2.00,34 | 10 1.17,96 | 9 4.10,78 | 7 | 160,169 |
| | Felix Rockstroh | GER 39,92 | 10 dq | 1 1.18,47 | 10 4.04,87 | 4 | |
| | Håvard Holmefjord Lorentzen | NOR 37,50 | 1 1.52,05 | 1 1.13,57 | 2 | | |
| | Viktor Nybråten | NOR 56,39 | 11 2.01,44 | 11 1.18,49 | 11 | | |
| | Arjen van der Veer | NED 95,01 | 12 1.56,49 | 4 | | | |

Bjugn / FosenHallen, 06-07.03.2010 - Nordisk Jente-/Guttelandskamp

Sluttpoeng: Norge 665 p. - Finland 325 p. - Sverige 310 p.

| Jenter jun. C | | 500m | 1000m | 500m | 1500m | | |
|---------------|-----------------------|-----------|------------|----------|------------|----|---------|
| 1 | Marte Vatn | NOR 43,78 | 1 1.29,93 | 2 43,25 | 1 2.16,17 | 1 | 177,385 |
| 2 | Ellen Bjertnes | NOR 44,48 | 2 1.29,04 | 1 44,05 | 2 2.18,85 | 2 | 179,333 |
| 3 | Sofie Karoline Haugen | NOR 44,92 | 3 1.31,45 | 3 44,13 | 3 2.22,73 | 4 | 182,351 |
| 4 | Carilla Lund | NOR 46,18 | 4 1.31,49 | 4 45,29 | 4 2.18,92 | 3 | 183,521 |
| 5 | Nikie Hallenberg | SWE 47,12 | 6 1.33,34 | 5 46,17 | 5 2.26,25 | 5 | 188,710 |
| 6 | Susanna Lehtiniemi | FIN 47,19 | 7 1.37,87 | 6 46,78 | 6 2.36,95 | 7 | 195,221 |
| 7 | Amanda Hallberg | SWE 48,81 | 9 1.39,87 | 8 49,04 | 9 2.35,21 | 6 | 199,521 |
| 8 | Veera Sarkanen | FIN 50,35 | 12 1.42,97 | 9 50,44 | 12 2.41,80 | 9 | 206,208 |
| 9 | Lotta Lehtinen | FIN 48,41 | 8 1.46,13 | 11 48,81 | 8 2.49,90 | 11 | 206,918 |
| 10 | Miina Pelttonen | FIN 49,11 | 10 1.44,49 | 10 50,39 | 11 2.45,58 | 10 | 206,938 |
| 11 | Tilda Carlsson | SWE 50,15 | 11 2.02,40 | 12 50,07 | 10 2.41,04 | 8 | 215,100 |
| | Linda Pettersson | SWE 46,46 | 5 1.39,59 | 7 46,89 | 7 | | |

| Jenter jun. B | | 500m | 1500m | 1000m | 3000m | | |
|---------------|------------------------------|-----------|------------|------------|------------|----|---------|
| 1 | Anne Gulbrandsen | NOR 44,04 | 1 2.19,46 | 1 1.29,39 | 1 5.03,74 | 2 | 185,844 |
| 2 | Heidi Ruistuen | NOR 46,03 | 5 2.20,44 | 2 1.31,29 | 2 4.56,41 | 1 | 187,889 |
| 3 | Nille Marthe Norhaug Faleide | NOR 44,16 | 2 2.27,79 | 5 1.32,40 | 5 5.20,85 | 4 | 193,098 |
| 4 | Laura Treuthardt | FIN 45,97 | 4 2.27,95 | 6 1.32,27 | 4 5.23,10 | 5 | 195,271 |
| 5 | Hanna van der Poel | SWE 47,65 | 10 2.25,36 | 4 1.34,46 | 6 5.14,16 | 3 | 195,693 |
| 6 | Anni Mattila | FIN 45,85 | 3 2.31,47 | 8 1.35,68 | 7 5.26,70 | 6 | 198,630 |
| 7 | Tuuli Hyttinen | FIN 46,07 | 6 2.31,28 | 7 1.37,38 | 10 5.28,43 | 8 | 199,924 |
| 8 | Caroline Karlsson | SWE 46,44 | 9 2.32,55 | 9 1.35,99 | 8 5.28,33 | 7 | 200,006 |
| 9 | Malin Wickström | SWE 46,12 | 7 2.33,57 | 10 1.38,22 | 11 5.28,46 | 9 | 201,163 |
| 10 | Veera Anttila | FIN 46,12 | 7 2.36,87 | 11 1.36,97 | 9 5.39,84 | 10 | 203,535 |
| 11 | Anna Hakola | SWE 48,07 | 11 2.42,28 | 12 1.42,65 | 12 5.46,80 | 11 | 211,288 |
| | Maiken Nervik | NOR dq | 2.21,98 | 3 1.32,22 | 3 | | |

| Gutter jun. C | | 500m | 1000m | 500m | 1500m | | |
|---------------|---------------------|-----------|------------|----------|------------|----|---------|
| 1 | Magnus Nordby | NOR 41,38 | 1 1.22,37 | 2 41,22 | 2 2.06,63 | 2 | 165,995 |
| 2 | Runar Njåtun Krøyer | NOR 42,61 | 3 1.22,71 | 3 42,34 | 5 2.08,31 | 3 | 169,075 |
| 3 | Erik Wetterdal | SWE 43,36 | 4 1.26,31 | 4 41,67 | 3 2.09,00 | 4 | 171,185 |
| 4 | Jørgen Sæves | NOR 41,63 | 2 1.26,31 | 4 41,97 | 4 2.16,15 | 6 | 172,138 |
| 5 | Julius Lepola | FIN 43,60 | 5 1.26,42 | 6 42,58 | 6 2.14,70 | 5 | 174,290 |
| 6 | Aatu Hautamäki | FIN 43,92 | 6 1.30,50 | 7 43,85 | 7 2.20,57 | 7 | 179,876 |
| 7 | Adam Axelsson | SWE 45,04 | 8 1.32,92 | 8 45,19 | 9 2.22,57 | 8 | 184,213 |
| 8 | Lasse Ahonen | FIN 44,78 | 7 1.34,38 | 9 44,88 | 8 2.29,31 | 10 | 186,620 |
| 9 | Nils van der Poel | SWE 47,40 | 10 1.35,41 | 10 47,65 | 11 2.24,13 | 9 | 190,798 |
| 10 | Fredrik Karlsson | SWE 46,78 | 9 1.38,95 | 11 46,99 | 10 2.30,30 | 11 | 193,345 |
| | Fredrik Nybråten | NOR dq | 1.21,34 | 1 40,69 | 1 2.06,43 | 1 | |

| Gutter jun. B | | 500m | 1500m | 1000m | 3000m | | |
|---------------|-----------------------------|-----------|------------|------------|------------|----|---------|
| 1 | Kristian Reistad Fredriksen | NOR 39,18 | 1 1.59,43 | 1 1.18,60 | 1 4.11,85 | 1 | 160,265 |
| 2 | Martin Bjertnes | NOR 39,81 | 3 2.01,44 | 2 1.19,54 | 2 4.17,61 | 2 | 162,995 |
| 3 | Daniel Vatn | NOR 39,27 | 2 2.04,15 | 4 1.19,65 | 3 4.24,41 | 4 | 164,546 |
| 4 | David Andersson | SWE 40,17 | 5 2.05,52 | 5 1.20,86 | 4 4.25,54 | 5 | 166,696 |
| 5 | Verner Kinnunen | FIN 41,11 | 7 2.07,36 | 6 1.21,26 | 5 4.31,12 | 6 | 169,379 |
| 6 | Juho Vaittinen | FIN 40,14 | 4 2.09,84 | 7 1.22,92 | 6 4.41,60 | 9 | 171,813 |
| 7 | Joel Wisting | SWE 42,11 | 11 2.12,03 | 9 1.23,63 | 8 4.35,81 | 7 | 173,903 |
| 8 | Petri Itkonen | FIN 41,26 | 8 2.11,29 | 8 1.23,46 | 7 4.47,54 | 11 | 174,676 |
| 9 | Taneli Kerola | FIN 42,04 | 10 2.12,86 | 10 1.24,05 | 10 4.43,86 | 10 | 175,661 |
| 10 | Erik Gustafsson | SWE 41,97 | 9 2.14,24 | 12 1.23,82 | 9 4.47,55 | 12 | 176,551 |
| 11 | Emil Ström | SWE 43,26 | 12 2.13,20 | 11 1.25,80 | 11 4.37,26 | 8 | 176,770 |
| | Viktor Nybråten | NOR 40,18 | 6 2.03,53 | 3 dq | 4.21,75 | 3 | |

| Jenter stafett, 06-03 | | |
|-----------------------|---------|---------|
| 1 | Norge 2 | 4.36,31 |
| 2 | Norge 1 | 4.36,82 |

| Gutter stafett, 06-03 | | |
|-----------------------|---------|---------|
| 1 | Norge 1 | 4.05,71 |
| 2 | Norge 2 | 4.09,93 |

Norske mesterskap 2010

NM Allround Senior 2010 – Bergen / Slåtthaug, 06-07.03.2010 (Arr.: Fana IL)

| 71. Kvinner | | 500m | 3000m | 1500m | 5000m | | |
|-------------|---------------------------|-----------------------|------------|-----------------|-------------|----|---------|
| 1 | Mari Hemmer | Aktiv SK 42,41 | 1 4.30,16 | 2 2.07,55 | 1 7.37,81 | 2 | 175,733 |
| 2 | Maren Haugli | Jevnaker IF 44,20 | 3 4.25,77 | 1 2.08,24 | 2 7.35,39 | 1 | 176,780 |
| 3 | Hanne Haugland | Austevoll IK 42,94 | 2 4.54,16 | 5 2.15,52 | 3 8.21,45 | 4 | 187,284 |
| 4 | Cecilie Schjøtt Hannevig | Fana IL 45,74 | 5 4.50,88 | 3 2.22,64 | 4 8.21,88 | 5 | 191,954 |
| 5 | Maren Charlotte Jørgensen | Arendal SK 44,91 | 4 4.54,74 | 6 2.23,40 | 5 8.48,35 | 6 | 194,668 |
| 6 | Marit Fjellanger Bøhm | Stavanger SK 46,35 | 6 4.52,27 | 4 3.14,61 | 9 8.20,63 | 3 | 209,994 |
| | Elisabeth Lien Fjeld | Båstad IL 47,55 | 7 5.16,96 | 8 2.26,06 | 6 | | 149,062 |
| | Suzanne van Megen | Rakkestad IF 48,17 | 9 5.12,61 | 7 2.27,86 | 7 | | 149,557 |
| | Thea Skavhellen | Fana IL 47,63 | 8 5.29,35 | 9 2.39,79 | 8 | | 155,784 |
| 110. Menn | | 500m | 5000m | 1500m | 10000m | | |
| 1 | Håvard Bøkkø | Hol IL 37,38 | 1 6.45,08 | 1 1.54,28 | 1 14.08,54 | 1 | 158,408 |
| 2 | Henrik Christiansen | Asker SK 38,62 | 4 6.54,73 | 2 1.56,38 | 3 14.20,91 | 6 | 161,931 |
| 3 | Sverre Haugli | Jevnaker IF 39,52 | 7 6.55,95 | 3 1.55,68 | 2 14.20,40 | 5 | 162,695 |
| 4 | Lars Kvaalen | OSK 37,84 | 2 7.03,16 | 7 1.56,58 | 4 14.39,70 | 7 | 163,001 |
| 5 | Tore Solli | Sandefjord SK 39,75 | 10 6.58,71 | 5 1.58,87 | 6 14.19,48 | 4 | 164,218 |
| 6 | Fredrik van der Horst | Tønsberg Turn 38,61 | 3 7.10,93 | 9 1.57,39 | 5 14.51,51 | 8 | 165,408 |
| 7 | Øystein Grødum | Arendal SK 41,21 | 19 6.58,37 | 4 2.01,20 | 9 14.12,36 | 2 | 166,065 |
| 8 | Tormod Bjørnetun Haugen | Sandefjord SK 39,29 | 5 7.09,89 | 8 1.59,64 | 7 14.57,95 | 9 | 167,056 |
| 9 | Reidar Bohlin Borgersen | Geithus IL 41,76 | 20 6.58,78 | 6 2.03,35 | 13 14.19,10 | 3 | 167,709 |
| 10 | Mathias Rogn | IF Fram 39,65 | 8 7.18,27 | 12 2.00,92 | 8 15.22,44 | 10 | 169,905 |
| 11 | Andreas Holmen Minge | Båstad IL 39,34 | 6 7.23,64 | 15 2.03,06 | 12 15.35,90 | 11 | 171,519 |
| 12 | Gøran Botngård | Bjugn/Ørland SK 39,98 | 12 7.13,11 | 10 2.01,93 | 10 16.36,77 | 12 | 173,772 |
| 13 | August Teodor Haugen | Sandefjord SK 40,22 | 13 7.17,65 | 11 2.02,60 | 11 124,851 | 12 | |
| 14 | Torgeir Høgheim | Fana IL 39,73 | 9 7.26,20 | 16 2.04,05 | 14 125,700 | 14 | |
| 15 | Preben Kristensen | Fana IL 39,77 | 11 7.19,42 | 13 2.06,40 | 20 125,845 | 15 | |
| 16 | Terje Almås | Stord IL 40,22 | 13 7.41,46 | 20 2.04,29 | 15 127,796 | 16 | |
| 17 | Thomas Søfteland | Arendal SK 42,35 | 21 7.20,79 | 14 2.05,42 | 17 128,235 | 17 | |
| 18 | Anders Skavhellen | Fana IL 40,86 | 18 7.33,39 | 17 2.06,22 | 19 128,272 | 18 | |
| 19 | Ole Bjørnsmoen Næss | Tynset IF 40,77 | 17 7.41,22 | 19 2.04,82 | 16 128,498 | 29 | |
| 20 | Kristian Vårvik | TSK 40,75 | 16 7.43,11 | 21 2.05,78 | 18 128,987 | 20 | |
| 21 | Aleksander Waagenes | TSK 40,71 | 15 7.40,81 | 18 (2.11,89 dq) | | | |

NM Sprint 2010 – Hamar / Vikingskipet, 02-03.01.2010 (Arr.: Eidvold TF)

| 40. Kvinner senior | | 500m | 1000m | 500m | 1000m | | |
|--------------------|---------------------------|---------------------|------------|----------|------------|----|---------|
| 1 | Mari Hemmer | Aktiv SK 41,82 | 2 1.22,43 | 1 41,24 | 1 1.20,97 | 1 | 164,760 |
| 2 | Rikke Jeppsson | Nesodden IF 41,35 | 1 1.22,75 | 2 41,50 | 2 1.23,21 | 2 | 165,830 |
| 3 | Hilde Røgeberg Pedersen | Geithus IL 42,30 | 3 1.27,82 | 3 42,68 | 3 1.28,55 | 4 | 173,165 |
| 4 | Maren Charlotte Jørgensen | Arendal SK 44,44 | 5 1.28,25 | 4 43,78 | 5 1.28,08 | 3 | 176,385 |
| 5 | Siri Reiersen | Arendal SK 43,92 | 4 1.30,90 | 6 43,52 | 4 1.30,05 | 6 | 177,915 |
| 6 | Cecilie Schjøtt Hannevig | Fana IL 45,25 | 6 1.29,23 | 5 45,28 | 7 1.29,02 | 5 | 179,655 |
| 7 | Renate Jeppsson | Nesodden IF 45,64 | 7 1.31,44 | 7 45,17 | 6 1.31,79 | 7 | 182,425 |
| 41. Menn senior | | 500m | 1000m | 500m | 1000m | | |
| 1 | Håvard Bøkkø | Hol IL 36,55 | 4 1.10,64 | 1 36,38 | 3 1.10,39 | 1 | 143,445 |
| 2 | Dag-Erik Kleven | Sand IF 36,02 | 1 1.12,69 | 6 36,25 | 1 1.11,69 | 3 | 144,460 |
| 3 | Espen Aarnes Hvammen | Eidsvold TF 36,37 | 2 1.11,84 | 3 36,27 | 2 1.12,25 | 4 | 144,685 |
| 4 | Even Johansen | Tynset IF 36,79 | 6 1.11,96 | 5 36,47 | 4 1.11,38 | 2 | 144,930 |
| 5 | Øyvind Andreassen | Snøgg SK 36,74 | 5 1.14,02 | 10 36,64 | 5 1.13,51 | 6 | 147,145 |
| 6 | Lars Kvaalen | OSK 37,38 | 9 1.14,52 | 11 37,27 | 6 1.12,85 | 5 | 148,335 |
| 7 | Tormod Bjørnetun Haugen | Sandefjord SK 38,48 | 12 1.14,81 | 12 38,08 | 7 1.14,56 | 7 | 151,245 |
| 8 | Jørgen Tønne | Spk Falken 38,63 | 14 1.14,83 | 13 38,53 | 9 1.14,77 | 8 | 151,960 |
| 9 | Anders Tandberg Nummedal | H&BSK 38,29 | 11 1.17,02 | 17 38,22 | 8 1.16,37 | 11 | 153,205 |
| 10 | Torbjørn Ladstein Fjeld | Stavanger SK 38,71 | 15 1.16,27 | 15 38,61 | 10 1.16,11 | 10 | 153,510 |
| 11 | Mathias Rogn | IF Fram 39,07 | 17 1.15,83 | 14 39,02 | 12 1.15,59 | 9 | 153,800 |
| 12 | Mats Haugen | Geithus IL 39,10 | 18 1.17,34 | 18 38,61 | 10 1.16,80 | 12 | 154,780 |
| | Christoffer Fagerli Rukke | Hol IL 36,52 | 3 1.11,33 | 2 dq | | | |

| | | | | | | |
|-----------------------|---------------|-------|----|---------|----|----|
| Mats Roger Jensen | H&BSK | 37,33 | 8 | 1.12,75 | 8 | dq |
| Fredrik van der Horst | Tønsberg Turn | 37,04 | 7 | 1.11,85 | 4 | |
| Sverre Haugli | Jevnaker IF | 38,48 | 12 | 1.12,71 | 7 | |
| Henrik Christiansen | Asker SK | 37,95 | 10 | 1.13,25 | 9 | |
| Joachim Haugen | Geithus IL | 39,01 | 16 | 1.16,67 | 16 | |

24. NM enkeltdistanser 2010 – Hamar / Vikingskipet, 23-25.10.2009 (Arr.: Hedmark S.krets)

| | | 24-10 | | 25-10 | | 24-10 | | 23-10 | | 25-10 |
|------------------------------|-----------------|-------|----|-----------|----|---------|----|-----------|----|----------|
| | | 500m | | 1000m | | 1500m | | 3000m | | 5000m |
| Kvinner | | | | | | | | | | |
| Hege Bækko | Hol IL | 40,20 | 1 | 1.19,72 | 1 | 2.02,38 | 1 | 4.21,90 | 3 | |
| Ida Njåtn | Asker SK | 41,28 | 2 | 1.20,46 | 2 | 2.03,72 | 2 | 4.21,58 | 2 | |
| Hanne Haugland | Austevoll IK | 41,57 | 3 | 1.23,10 | 3 | 2.10,14 | 4 | | | |
| Rikke Jeppsson | Nesodden IF | 42,32 | 4 | 1.25,72 | 5 | | | | | |
| Anne Gulbrandsen | Eidsvold TF | 42,47 | 5 | 1.24,62 | 4 | 2.15,75 | 7 | | | |
| Hilde Røgeberg Pedersen | Geithus IL | 42,58 | 6 | 1.27,11 | 6 | | | | | |
| Siri Reiersen | Arendal SK | 42,87 | 7 | 1.27,51 | 7 | | | | | |
| Line Hoberg | Stange SK | 43,78 | 8 | 1.29,11 | 12 | | | | | |
| Maren Charlotte Jørgensen | Arendal SK | 43,82 | 9 | | | 2.12,93 | 5 | 4.44,04 | 6 | 8.38,06 |
| Sofie Karoline Haugen | Sandefjord SK | 44,41 | 10 | 1.29,07 | 10 | 2.21,55 | 13 | 4.56,25 | 9 | |
| Nille Martha Norhaug Faleide | Gol IL | 44,78 | 11 | | | | | | | |
| Heidi Ruistuen | Asker SK | 45,03 | 12 | 1.29,08 | 11 | 2.15,88 | 8 | 4.57,51 | 10 | |
| Martine Ripsrud | Stange SK | 45,70 | 13 | | | | | | | |
| Ellen Bjertnes | Geithus IL | | | 1.28,14 | 8 | 2.15,93 | 9 | 4.42,25 | 4 | 8.08,44 |
| Cecilie Schjøtt Hannevig | Fana IL | | | 1.28,37 | 9 | 2.15,09 | 6 | 4.50,75 | 7 | 8.11,15 |
| Maiken Nervik | Hamar IL | | | 1.29,32 | 13 | 2.19,44 | 12 | 4.52,35 | 8 | |
| Elisabeth Lien Fjeld | Båstad IL | | | 1.29,53 | 14 | 2.17,17 | 11 | 4.57,81 | 11 | 8.43,85 |
| Camilla Hallås Farestveit | Bergen SK | | | 1.29,87 | 15 | 2.16,91 | 10 | 4.43,84 | 5 | 8.03,61 |
| Mari Hemmer | Aktiv SK | | | | | 2.03,74 | 3 | 4.15,77 | 1 | 7.23,06 |
| Menn | | | | | | | | | | |
| Christoffer Fagerli Rukke | Hol IL | 36,21 | 1 | 1.11,35 | 2 | 1.49,16 | 3 | | | |
| Håvard Bækko | Hol IL | 36,27 | 2 | 1.10,68 | 1 | 1.47,34 | 1 | 6.24,24 | 1 | 13.25,15 |
| Dag Erik Kleven | Sand IF | 36,48 | 3 | 1.11,61 | 3 | | | | | |
| Mikael Flyngind Larsen | H&BSK | 36,54 | 4 | (1.10,29) | dq | 1.48,14 | 2 | | | |
| Øyvind Andreassen | Snøgg SK | 36,73 | 5 | 1.13,60 | 10 | | | | | |
| Lars Kvaalen | OSK | 37,14 | 6 | 1.13,15 | 7 | 1.52,10 | 10 | | | |
| Fredrik van der Horst | Tønsberg Turn | 37,24 | 7 | | | 1.50,30 | 6 | 6.41,18 | 6 | 13.48,67 |
| Kjetil Stiansen | Aktiv SK | 37,28 | 8 | 1.12,21 | 4 | 1.50,54 | 7 | | | |
| Even Johansen | Tynset IF | 37,38 | 9 | 1.12,34 | 5 | dnf | | | | |
| Sverre Lunde Pedersen | Fana IL | 37,47 | 10 | 1.13,12 | 6 | 1.50,55 | 8 | 6.49,58 | 10 | |
| Henrik Christiansen | Asker SK | 37,60 | 11 | | | 1.49,91 | 5 | (6.46,53) | dq | |
| Kim André Eldevik | Geithus IL | 37,88 | 12 | 1.14,59 | 13 | 1.56,76 | 23 | | | |
| Håvard Holmefjord Lorentzen | Fana IL | 37,95 | 13 | 1.13,50 | 9 | 1.52,61 | 12 | 6.49,77 | 11 | |
| Jørgen Tønne | Spk Falken | 38,01 | 14 | 1.14,12 | 11 | 1.55,22 | 19 | | | |
| Rune Stordal | Geithus IL | 38,07 | 15 | 1.15,00 | 14 | 1.56,12 | 22 | | | |
| Tormod Bjørnetun Haugen | Sandefjord SK | 38,08 | 16 | | | 1.52,54 | 11 | 6.45,28 | 8 | 14.10,55 |
| Mats Roger Jensen | H&BSK | 38,18 | 17 | 1.13,37 | 8 | 1.54,88 | 17 | | | |
| Kim Lund Håvardsrud | Geithus IL | 38,29 | 18 | 1.16,45 | 21 | | | | | |
| Mattis Bergh | Asker SK | 38,31 | 19 | 1.15,17 | 17 | | | | | |
| Joachim Haugen | Geithus IL | 38,35 | 20 | 1.17,47 | 22 | 1.56,89 | 24 | | | |
| Torgeir Høgheim | Fana IL | 38,35 | 20 | | | 1.54,80 | 16 | 6.58,72 | 15 | |
| Simen Spieler Nilsen | Arendal SK | 38,39 | 22 | 1.15,07 | 16 | 1.54,71 | 15 | | | |
| Anders Tandberg Nummedal | H&BSK | 38,49 | 23 | | | | | | | |
| Andreas Holmen Minge | Båstad IL | 38,59 | 24 | 1.15,17 | 17 | 1.54,98 | 18 | 7.02,25 | 16 | |
| Arund Farås | SSK Toten | 39,10 | 25 | | | | | | | |
| Mats Haugen | Geithus IL | 55,19 | 26 | 1.14,26 | 12 | | | 7.10,75 | 18 | |
| Espen Aarnes Hvammen | Eidsvold TF | | | 1.15,85 | 20 | | | | | |
| Hans Kristian Smedsrød | Tromsø SK | | | 1.15,44 | 19 | | | | | |
| Mathias Rogn | IF Fram | | | 1.15,00 | 14 | 1.54,46 | 14 | 6.53,45 | 12 | dnf |
| Kristian Reistad Fredriksen | Geithus IL | | | dns | | | | 7.23,40 | 21 | |
| Sverre Haugli | Jevnaker IF | | | | | 1.49,63 | 4 | 6.31,19 | 2 | 13.34,76 |
| Eskil Ervik | Hamar IL | | | | | 1.51,76 | 9 | 6.38,17 | 4 | |
| Øystein Grørdum | Arendal SK | | | | | 1.54,31 | 13 | 6.32,21 | 3 | 13.33,97 |
| Preben Kristensen | Fana IL | | | | | 1.55,61 | 20 | 6.45,58 | 9 | 14.09,51 |
| Gøran Botngård | Bjugn/Øriand SK | | | | | 1.55,63 | 21 | 6.55,85 | 14 | 14.22,21 |
| August Teodor Haugen | Sandefjord SK | | | | | 1.59,00 | 25 | 6.54,49 | 13 | 14.26,09 |
| Tore Solli | Sandefjord SK | | | | | | | 6.40,18 | 5 | 13.54,61 |
| Reidar Bohlin Borgersen | Geithus IL | | | | | | | 6.43,42 | 7 | 13.50,50 |

| | | | | | |
|------------------------|-----------|---------|----|----------|----|
| Aleksander Waagenes | TSK | 7.05,34 | 17 | 14.58,95 | 11 |
| Viktor Nybråten | Hamar IL | 7.14,72 | 19 | | |
| Adriaen Verheyleweghen | Båstad IL | 7.19,50 | 20 | | |

NM junior, allround 2010 - Båstad Kunstis, 6.- 7.2.2010 (Arr.: Båstad IL SK)

| 48. KVINNER JUNIOR | | 500 m | 1500 m | / | 1000 m | 3000 m | Sam.lagt | |
|--------------------|------------------------------|---------------|--------|----|---------|------------|------------|------------|
| 1 | Ida Njåten | Asker SK | 41,95 | 1 | 2.10,49 | 1 1.23,35 | 1 4.31,72 | 1 172,407 |
| 2 | Hanne Haugland | Austevoll IK | 43,00 | 2 | 2.13,68 | 2 1.27,07 | 2 4.44,05 | 2 178,436 |
| 3 | Anne Gulbrandsen | Eidsvold TF | 44,23 | 4 | 2.19,01 | 3 1.28,31 | 3 4.54,03 | 5 183,726 |
| 4 | Marte Vatn | Spk. Falken | 44,22 | 3 | 2.20,38 | 4 1.29,24 | 4 4.49,28 | 3 183,846 |
| 5 | Ellen Bjertnes | Geithus IL | 45,66 | 7 | 2.21,52 | 5 1.30,36 | 5 4.53,80 | 4 186,979 |
| 6 | Maiken Nervik | Hamar IL | 45,64 | 6 | 2.23,64 | 6 1.30,36 | 5 4.57,75 | 6 188,325 |
| 7 | Heidi Ruistuen | Asker SK | 45,82 | 8 | 2.25,11 | 7 1.32,44 | 7 5.02,37 | 7 190,805 |
| 8 | Sofie Karoline Haugen | Sandefjord SK | 45,26 | 5 | 2.27,60 | 8 1.34,13 | 9 5.06,50 | 8 192,608 |
| 9 | Elisabeth Lien Fjeld | Båstad IL | 46,80 | 10 | 2.31,28 | 10 1.34,26 | 10 5.12,65 | 9 196,464 |
| 10 | Suzanne van Megen | Rakkestad IL | 47,90 | 13 | 2.29,42 | 9 1.35,01 | 11 5.12,68 | 10 197,324 |
| 11 | Henriette Lilloy Bruun | Sandefjord SK | 47,46 | 11 | 2.32,99 | 12 1.35,61 | 12 5.23,22 | 11 200,131 |
| 12 | Thea Vestrheim Skavhellen | Fana IL | 47,61 | 12 | 2.35,43 | 13 1.37,68 | 13 5.36,58 | 12 204,356 |
| | Nille Martha Norhaug Faleide | Gol IL | dq | - | 2.31,77 | 11 1.33,88 | 8 | |
| | Martine Lilloy Bruun | Sandefjord SK | 46,19 | 9 | dns | | | |

| 73. MENN, JUNIOR | | 500 m | 3000 m | / | 1500 m | 5000 m | Sam.lagt | |
|------------------|------------------------------|-----------------|--------|----|---------|-------------|-----------------|------------|
| 1 | Håvard Holmeifjord Lorentzen | Fana IL | 38,79 | 2 | 4.08,95 | 1 1.56,36 | 2 7.04,17 | 1 161,484 |
| 2 | Kjetil Stiansen | Aktiv SK | 38,11 | 1 | 4.11,87 | 3 1.55,70 | 1 7.11,62 | 2 167,816 |
| 3 | Simen Spieler Nilsen | Arendal SK | 38,86 | 3 | 4.11,92 | 4 2.01,41 | 4 7.14,39 | 4 164,755 |
| 4 | Andreas Holmen Minge | Båstad IL | 39,67 | 8 | 4.16,19 | 7 2.01,31 | 3 7.20,59 | 6 166,863 |
| 5 | August Teodor Haugen | Sandefjord SK | 40,64 | 20 | 4.14,83 | 5 2.02,40 | 9 7.13,30 | 3 167,241 |
| 6 | Ole Bjørnsmoen Næss | Tynset IF | 40,14 | 13 | 4.15,87 | 6 2.02,34 | 8 7.25,36 | 9 168,101 |
| 7 | Espen Tveit | Herkules SK | 39,10 | 4 | 4.18,72 | 8 2.02,18 | 5 7.32,42 | 12 168,188 |
| 8 | Martin Bjertnes | Geithus IL | 39,83 | 9 | 4.19,33 | 10 2.02,27 | 7 7.24,38 | 7 168,245 |
| 9 | Mattis Bergh | Asker SK | 39,49 | 6 | 4.25,86 | 16 2.02,90 | 10 7.30,67 | 11 169,833 |
| 10 | Torgeir Høgheim | Fana IL | 40,08 | 12 | 4.23,95 | 12 2.03,55 | 11 7.26,92 | 10 169,946 |
| 11 | Henrik Hvesser | Asker SK | 39,84 | 10 | 4.26,17 | 17 2.02,26 | 6 7.34,69 | 13 170,423 |
| 12 | Thomas Softeland | Arendal SK | 42,36 | 29 | 4.20,73 | 11 2.05,54 | 16 7.18,29 | 5 171,490 |
| 13 | Einar Døving Agdestein | Asker SK | 40,76 | 21 | 4.24,71 | 14 2.04,00 | 12 7.35,75 | 14 171,786 |
| 14 | Amund Granvold Skoglund | SSK Toten | 40,43 | 17 | 4.24,70 | 13 2.05,74 | 19 7.52,85 | 15 173,744 |
| 15 | Kristian Reistad Fredriksen | Geithus IL | 39,16 | 5 | 4.10,30 | 2 3.10,68f | 28 7.25,15 | 8 188,951 |
| 16 | Aleksander Waagenes | TSK | 41,16 | 25 | 4.19,27 | 9 2.05,61 | 18 dq / 126,241 | |
| 17 | Jon Petter Bjerkeim Furnée | Asker SK | 40,62 | 19 | 4.28,27 | 19 2.04,66 | 13 126,884 | 16 |
| 18 | Sindre Henriksen | Fana IL | 40,61 | 18 | 4.28,38 | 20 2.05,12 | 14 127,046 | 17 |
| 19 | Fredrik Nybråten | Hamar IL | 40,93 | 23 | 4.26,68 | 18 2.05,56 | 17 127,229 | 18 |
| 20 | Viktor Nybråten | Hamar IL | 40,35 | 15 | 4.29,66 | 21 2.07,71 | 23 127,863 | 19 |
| 21 | Amund Farås | SSK Toten | 39,85 | 11 | 4.37,72 | 26 2.05,26 | 15 127,889 | 20 |
| 22 | Kristian Vårvik | TSK | 41,68 | 28 | 4.25,52 | 15 2.06,40 | 20 128,066 | 21 |
| 23 | Daniel Vatn | Spk. Falken | 40,34 | 14 | 4.34,98 | 25 2.06,65 | 21 128,386 | 22 |
| 24 | Joachim André Halleland | Fana IL | 40,35 | 15 | 4.34,31 | 23 2.08,57 | 24 128,924 | 23 |
| 25 | Sindre Mollan | Bjugn/Ørland SK | 41,09 | 24 | 4.40,24 | 27 2.07,63 | 22 130,339 | 24 |
| 26 | Nikolai Vestrheim Skavhellen | Fana IL | 40,82 | 22 | 4.34,76 | 24 2.11,75 | 25 130,529 | 25 |
| 27 | Thomas Schjøtt Hannevig | Fana IL | 41,56 | 27 | 4.31,58 | 22 2.14,10 | 26 131,523 | 26 |
| 28 | Simen Kroken | Aktiv SK | 39,51 | 7 | 4.41,65 | 28 2.40,42f | 27 139,924 | 27 |
| 29 | Adriaen Verheyleweghen | Båstad IL | 41,27 | 26 | 4.58,15 | 29 dnf | | |

38. Junior-NM Sprint 2010 - Hamar / Vikingskipet, 02-03.01.2010 (Arr.: Eidvold TF)

| Kvinner junior | | 500m | 1000m | 500m | 1000m | | | |
|----------------|------------------------------|---------------|-------|------|---------|-----------|------------|------------|
| 1 | Hege Bøkkø | Hol IL | 40,20 | 1 | 1.19,10 | 1 1.20,02 | 1 159,880 | |
| 2 | Ida Njåten | Asker SK | 41,06 | 2 | 1.20,35 | 2 41,22 | 2 1.20,75 | 2 162,830 |
| 3 | Hanne Haugland | Austevoll IK | 41,59 | 3 | 1.24,10 | 3 42,27 | 3 1.24,98 | 3 168,400 |
| 4 | Marte Vatn | Spk. Falken | 42,55 | 4 | 1.26,18 | 4 43,21 | 6 1.26,42 | 4 172,060 |
| 5 | Line Hoberg | Stange SK | 43,59 | 5 | 1.28,89 | 8 43,17 | 5 1.27,69 | 6 175,050 |
| 6 | Heidi Ruistuen | Asker SK | 44,82 | 10 | 1.28,88 | 7 44,61 | 10 1.28,71 | 7 178,225 |
| 7 | Nille Martha Norhaug Faleide | Gol IL | 44,11 | 8 | 1.30,89 | 12 43,82 | 7 1.29,75 | 9 178,250 |
| 8 | Maiken Nervik | Hamar IL | 44,85 | 11 | 1.29,32 | 9 44,60 | 9 1.30,01 | 11 179,115 |
| 9 | Martine Ripsrud | Stange SK | 43,85 | 7 | 1.32,04 | 13 44,95 | 12 1.30,47 | 12 180,055 |
| 10 | Martine Lilloy Bruun | Sandefjord SK | 44,48 | 9 | 1.32,53 | 15 44,15 | 8 1.30,52 | 13 180,155 |
| 11 | Ellen Bjertnes | Geithus IL | 45,63 | 15 | 1.30,88 | 11 45,20 | 13 1.29,40 | 8 180,970 |



| | | | | | | | | | | | |
|----|--------------------------------|---------------|-------------|----|--------------|----|-------------|----|--------------|----|---------|
| 12 | Elisabeth Lien Fjeld | Båstad IL | 45,38 | 13 | 1,32,44 | 14 | 45,31 | 15 | 1,29,90 | 10 | 181,860 |
| 13 | Suzanne van Megen | Rakkestad IF | 45,73 | 16 | 1,30,84 | 10 | 45,59 | 17 | 1,31,29 | 15 | 182,385 |
| 14 | Henniette Lilloy Bruun | Sandefjord SK | 45,36 | 12 | 1,33,37 | 17 | 45,25 | 14 | 1,30,62 | 14 | 182,605 |
| 15 | Mari Grøslund | Geithus IL | 45,59 | 14 | 1,33,12 | 16 | 44,90 | 11 | 1,31,60 | 16 | 182,850 |
| 16 | Hanne Verling | Herkules SK | 46,39 | 19 | 1,33,39 | 18 | 46,21 | 18 | 1,33,01 | 17 | 185,800 |
| 17 | Malin Wangen Evjevik | Sør-Fron IL | 45,89 | 17 | 1,34,25 | 19 | 45,37 | 16 | 1,35,08 | 19 | 185,925 |
| 18 | Thea V. Skavhellen | Fana IL | 46,11 | 18 | 1,35,71 | 20 | 46,30 | 19 | 1,34,68 | 18 | 187,605 |
| 19 | Anne Gulbrandsen | Eidsvold TF | 60,75 | 20 | 1,26,29 | 5 | 43,02 | 4 | 1,27,21 | 5 | 190,520 |
| | Sofie Karoline Haugen | Sandefjord SK | 43,78 | 6 | 1,28,08 | 6 | dq | | | | |
| | Menn junior | | 500m | | 1000m | | 500m | | 1000m | | |
| 1 | Kjetil Stiansen | Aktiv SK | 36,88 | 1 | 1,12,74 | 1 | 37,36 | 1 | 1,12,50 | 1 | 146,860 |
| 2 | Håvard Holmefjord Lorentzen | Fana IL | 37,92 | 3 | 1,12,78 | 2 | 37,80 | 2 | 1,13,05 | 3 | 148,635 |
| 3 | Sverre Lunde Pedersen | Fana IL | 37,76 | 2 | 1,13,09 | 3 | 37,99 | 4 | 1,12,94 | 2 | 148,765 |
| 4 | Kim André Eldevik | Geithus IL | 38,34 | 5 | 1,15,26 | 5 | 37,94 | 3 | 1,14,67 | 4 | 151,245 |
| 5 | Kim Lund Håvardsrud | Geithus IL | 38,61 | 9 | 1,16,59 | 14 | 38,09 | 5 | 1,15,10 | 6 | 152,545 |
| 6 | Espen Tveit | Herkules SK | 38,66 | 11 | 1,15,52 | 7 | 38,70 | 12 | 1,15,07 | 5 | 152,655 |
| 7 | Andreas Holmen Minge | Båstad IL | 38,90 | 13 | 1,15,51 | 6 | 38,40 | 9 | 1,15,45 | 8 | 152,780 |
| 8 | Simen Spieler Nilsen | Arendal SK | 38,62 | 10 | 1,16,35 | 10 | 38,39 | 8 | 1,15,43 | 7 | 152,900 |
| 9 | Mattis Bergh | Asker SK | 38,79 | 12 | 1,16,13 | 8 | 38,65 | 11 | 1,15,58 | 9 | 153,295 |
| 10 | Runar Sanderud | Sand IF | 38,26 | 4 | 1,17,44 | 17 | 38,29 | 7 | 1,16,33 | 13 | 153,435 |
| 11 | Torgeir Høgheim | Fana IL | 38,58 | 8 | 1,16,44 | 12 | 38,45 | 10 | 1,16,40 | 14 | 153,450 |
| 12 | Amund Farås | SSK Toten | 39,30 | 19 | 1,17,44 | 17 | 38,93 | 14 | 1,15,83 | 11 | 154,865 |
| 13 | Viktor Nybråten | Hamar IL | 39,28 | 18 | 1,16,31 | 9 | 39,32 | 16 | 1,16,43 | 15 | 154,970 |
| 14 | August Teodor Haugen | Sandefjord SK | 39,55 | 21 | 1,16,36 | 11 | 39,41 | 20 | 1,15,73 | 10 | 155,005 |
| 15 | Simen Kroken | Aktiv SK | 38,56 | 7 | 1,17,61 | 19 | 38,85 | 13 | 1,17,63 | 19 | 155,030 |
| 16 | Amund Grønvold Skoglund | SSK Toten | 39,55 | 21 | 1,17,41 | 16 | 39,52 | 24 | 1,16,92 | 16 | 156,235 |
| 17 | Joachim Halleland | Fana IL | 39,03 | 15 | 1,18,79 | 24 | 39,03 | 15 | 1,17,86 | 20 | 156,385 |
| 18 | Martin Bjertnes | Geithus IL | 39,56 | 23 | 1,18,10 | 21 | 39,50 | 22 | 1,18,06 | 21 | 157,140 |
| 19 | Einar Døving Agdestein | Asker SK | 39,88 | 26 | 1,17,65 | 20 | 39,74 | 25 | 1,17,51 | 17 | 157,200 |
| 20 | Sindre Henniksen | Fana IL | 40,00 | 28 | 1,18,65 | 23 | 39,49 | 21 | 1,18,33 | 22 | 157,980 |
| | - Nikolai Vestrheim Skavhellen | Fana IL | 39,31 | 20 | 1,18,57 | 22 | 39,38 | 18 | 1,20,01 | 26 | 157,980 |
| 22 | Kent-Are Martinussen | Narvik SK | 39,27 | 17 | 1,19,31 | 28 | 39,50 | 22 | 1,20,39 | 28 | 158,620 |
| 23 | Aleksander Waagenes | TSK | 40,46 | 31 | 1,19,05 | 25 | 39,91 | 30 | 1,17,54 | 18 | 158,665 |
| 24 | Thomas Schjøtt Hannevig | Fana IL | 39,97 | 27 | 1,19,19 | 27 | 39,85 | 26 | 1,19,48 | 24 | 159,155 |
| 25 | Adriaen Verheyeweghen | Båstad IL | 40,22 | 30 | 1,19,37 | 30 | 39,90 | 29 | 1,19,11 | 23 | 159,360 |
| 26 | Jon Petter Bjerkreim Furnée | Asker SK | 39,64 | 25 | 1,19,32 | 29 | 39,88 | 27 | 1,20,38 | 27 | 159,370 |
| 27 | Kenneth Lund Håvardsrud | Geithus IL | 40,10 | 29 | 1,19,84 | 31 | 39,89 | 28 | 1,19,57 | 25 | 159,695 |
| 28 | Henrik Hvesser | Asker SK | 39,07 | 16 | 1,16,50 | 13 | 39,39 | 19 | 1,35,67 | 29 | 164,545 |
| 29 | Kristian Reistad Fredriksen | Geithus IL | 38,93 | 14 | 1,14,80 | 4 | 58,20 | 32 | 1,16,04 | 12 | 172,550 |
| 30 | Daniel Vatn | Spk Falken | 38,46 | 6 | 1,16,92 | 15 | 38,19 | 6 | dns | | |
| | Ole Bjørnsmoen Næss | Tynset IF | 39,62 | 24 | dq | | 39,37 | 17 | | | |
| | Espen Brask Nordfonn | Stord IL | dq | | 1,19,05 | 25 | 40,11 | 31 | | | |

40. Landsmesterskapet 2010 – Bjugn/FosenHallen, 13-14.02.2010 (Arr.: Bjugn/Ørland SK)

| | | 13-02 | 13-02 | 14-02 | 14-02 | | |
|----------------------------|---------------|-------------|--------------|--------------|-------|--------------|----|
| | | 500m | 1500m | 1000m | | | |
| Martine Lilloy Bruun | Sandefjord SK | 45,61 | 1 | 2,26,96 | 1 | 1,34,03 | 1 |
| Hilde Brennhovd | Gol IL | 49,89 | 2 | 2,51,22 | 4 | 1,41,90 | 3 |
| Caroline Hallås Farestveit | Bergen SK | 53,60 | 3 | 2,49,62 | 3 | 1,51,50 | 4 |
| Stine Stjøberg | Eidsvold TF | 53,81 | 4 | 2,58,17 | 5 | 1,52,89 | 5 |
| Inga Vasaasen | Stange SK | 72,24f | 8 | 2,32,19 | 2 | 1,37,94 | 2 |
| Cassandra Skavhellen | Fana IL | 54,78 | 5 | 3,01,62 | 6 | 1,55,24 | 6 |
| Silje Kroken | Aktiv SK | 58,18 | 6 | 3,08,34 | 7 | 1,59,36 | 7 |
| Hannah Richardsen | Harstad SK | 59,08 | 7 | 3,12,36 | 8 | 2,02,62 | 8 |
| Jenter 13 år | | 500m | | 1500m | | 1000m | |
| Martine Ripsrud | Stange SK | 46,05 | 1 | 2,26,04 | 1 | 1,34,98 | 1 |
| Else Merethe Omsland | IF Fram | 47,23 | 2 | 2,28,15 | 2 | 1,35,87 | 2 |
| Elisabeth Eidsheim | Fana IL | 47,80 | 3 | dq | | 1,38,02 | 4 |
| Ida Sanderud | Sand IF | 48,21 | 4 | dq | | 1,37,71 | 3 |
| Astrid Vårvik | Leinstrand IL | 49,01 | 5 | 2,42,98 | 9 | 1,46,20 | 11 |
| Maren Møller Bergli | Sandefjord SK | 49,41 | 6 | 2,39,16 | 7 | 1,44,16 | 8 |
| Vilde Bakkei Sand | Sand IF | 49,64 | 7 | 2,28,64 | 3 | 1,52,07 | 14 |
| May Helen Hansson | Tynset IF | 49,88 | 8 | 2,40,99 | 8 | 1,43,86 | 7 |
| Thea Fløiten | Sand IF | 50,01 | 9 | 2,33,15 | 4 | 1,40,28 | 6 |
| Marichen Hagelund | Aktiv SK | 50,24 | 10 | 2,44,69 | 10 | 1,44,30 | 9 |
| Synne Wiik Larsen | Tynset IF | 50,51 | 11 | 2,44,73 | 11 | dq | |
| Marie Bakken Haugli | Jevnaker IF | 51,83 | 12 | 2,38,70 | 6 | 1,45,57 | 10 |



| | | | | | | | |
|----------------------|-------------|-------|----|---------|----|---------|----|
| Guro Ruden Bergstrøm | Jevnaker IF | 52,59 | 13 | 2,47,08 | 12 | 1,50,56 | 12 |
| Silje Eikemo Hagen | Stange SK | 53,57 | 14 | 2,51,06 | 13 | 1,51,02 | 13 |
| Helene Bjørnes | Harstad SK | 56,24 | 15 | 3,00,49 | 14 | 2,11,57 | 15 |
| Silje Borgersen | Geithus IL | dnf | | 2,36,38 | 5 | 1,39,97 | 5 |

| | | | | | | | |
|--------------------------|---------------|-------------|--------------|--------------|---|---------|----|
| Jenter 14 år | | 500m | 1500m | 1000m | | | |
| Marte Vatn | Spk Falken | 43,24 | 1 | 2,15,52 | 1 | 1,26,83 | 1 |
| Sofie Karoline Haugen | Sandefjord SK | 44,70 | 2 | 2,20,73 | 4 | 1,30,51 | 4 |
| Ellen Bjørtnes | Geithus IL | 45,05 | 3 | 2,16,05 | 2 | 1,29,09 | 2 |
| Camilla Lund | Leinstrand IL | 45,97 | 4 | 2,18,83 | 3 | 1,30,13 | 3 |
| Merethe Tvedt | Asker SK | 46,48 | 5 | 2,29,23 | 5 | 1,35,96 | 7 |
| Malin Wangen Evjevik | Sør-Fron IL | 46,52 | 6 | | | 1,33,65 | 5 |
| Thea V. Skavhellen | Fana IL | 47,04 | 7 | 2,30,39 | 6 | 1,35,90 | 6 |
| Astrid Mjøen Holstad | Leinstrand IL | 48,41 | 8 | | | | |
| Live Haave | Sandnes SK | 49,44 | 9 | 2,42,13 | 9 | 1,42,60 | 10 |
| Sandra Hakkelberg | Kongsberg IF | 49,74 | 10 | 2,36,16 | 8 | 1,40,14 | 8 |
| Camilla Schjøtt Hannevig | Fana IL | 50,72 | 11 | 2,36,05 | 7 | 1,40,84 | 9 |

| | | | | | | | |
|-----------------------|-----------------|-------------|--------------|--------------|--------------|---------|---|
| Jenter 15 år | | 500m | 1500m | 1000m | 3000m | | |
| Anne Gulbrandsen | Eidsvold TF | 43,94 | 1 | 2,17,58 | 1 | 1,29,25 | 1 |
| Elise Botngård | Bjugn/Ørland SK | 47,71 | 2 | dq | | 1,38,40 | 3 |
| Thérèse Verheyeweghen | Båstad IL | 49,89 | 3 | 2,31,82 | 2 | 1,41,71 | 3 |
| Anja Mari Furu Olsen | Harstad SK | 53,74 | 4 | dq | | 1,49,30 | 4 |

| | | | | | | | |
|------------------------------|----------------|-------------|--------------|--------------|--------------|---------|---|
| Jenter 16 år | | 500m | 1500m | 1000m | 3000m | | |
| Nille Martha Norhaug Faleide | Gol IL | 44,56 | 1 | 2,24,42f | 4 | 1,30,79 | 2 |
| Maiken Nervik | Hamar IL | 45,23 | 2 | 2,18,77 | 2 | 1,31,46 | 3 |
| Heidi Ruistuen | Asker SK | 45,36 | 3 | 2,18,09 | 1 | 1,29,63 | 1 |
| Henriette Lilloy Bruun | Sandefjord SK | 46,41 | 4 | 2,23,86 | 3 | 1,34,00 | 4 |
| Victoria Løvstad | Kongsvinger SK | 50,10 | 5 | 2,36,22 | 5 | 1,40,27 | 5 |
| Astrid Johansen | Tromsø SK | 51,44 | 6 | dnf | | | |

| | | | | | | | |
|-------------------------|---------------|-------------|--------------|--------------|----|---------|----|
| Gutter 12 år | | 500m | 1500m | 1000m | | | |
| Christer Skuterud | Geithus IL | 43,56 | 1 | 2,16,22 | 1 | 1,29,59 | 1 |
| Henrik Fagerli Rukke | Hol IL | 43,77 | 2 | 2,21,79 | 2 | 1,30,67 | 2 |
| Kristian Reinton | Hol IL | 44,62 | 3 | 2,23,52 | 4 | | |
| Per Ringnes | Sand IF | 45,25 | 4 | 2,26,94 | 6 | 1,32,24 | 3 |
| Kristian Aas | Stord IL | 45,59 | 5 | 2,23,66 | 5 | 1,32,65 | 4 |
| Eivind Knapper | Aktiv SK | 46,48 | 6 | 2,22,77 | 3 | 1,33,88 | 5 |
| Andreas Nyberget | Hamar IL | 46,58 | 7 | 2,34,11 | 8 | 1,40,16 | 6 |
| Rasmus Stridh Halvorsen | TT | 47,55 | 8 | 2,32,13 | 7 | 1,40,16 | 6 |
| Filip Johnsen | Drammens SK | 48,88 | 9 | 2,37,20 | 10 | 1,41,47 | 9 |
| Sondre Vårvik Nordheim | Leinstrand IL | 50,00 | 10 | 2,37,37 | 11 | 1,40,67 | 8 |
| Terje Tobias Tønne | Spk Falken | 50,83 | 11 | 2,34,97 | 9 | 1,43,20 | 10 |
| Thomas Medgård | Gol IL | 50,88 | 12 | 2,51,73 | 12 | 1,49,63 | 11 |

| | | | | | | | |
|-------------------------|---------------|-------------|--------------|--------------|----|---------|----|
| Gutter 13 år | | 500m | 1500m | 1000m | | | |
| Tommy Ruden Bakken | Jevnaker IF | 43,85 | 1 | 2,19,13 | 4 | 1,27,49 | 2 |
| Magnus Kristensen | Arendal SK | 43,90 | 2 | 2,13,08 | 1 | 1,27,16 | 1 |
| Ingvald Minge | Båstad IL | 44,04 | 3 | 2,22,48 | 7 | 1,29,58 | 6 |
| Oskar Dønnum | Aktiv SK | 44,10 | 4 | 2,17,84 | 2 | 1,29,15 | 5 |
| Brage Olsen Børtnes | Drammens SK | 44,54 | 5 | 2,18,08 | 3 | 1,28,99 | 3 |
| Leif Marius Ovli | Hamar IL | 44,93 | 6 | 2,24,73 | 8 | 1,33,31 | 7 |
| Tony Fagerland Isaksen | Harstad SK | 45,35 | 7 | 2,26,12 | 10 | 1,36,59 | 11 |
| Lars Marius Østregg Nes | Båstad IL | 45,60 | 8 | 2,21,65 | 6 | 1,34,04 | 8 |
| Sondre Bunes | Sand IF | 46,87 | 9 | 2,31,35 | 14 | 1,36,26 | 10 |
| Jacob Hubertz | Sandefjord SK | 46,91 | 10 | 2,28,68 | 12 | 1,34,98 | 9 |
| Joachim Schjøtt Lie | Fana IL | 47,86 | 11 | 2,25,70 | 9 | 1,36,70 | 12 |
| Krister Lund Håvardsrud | Geithus IL | 49,12 | 12 | 2,29,49 | 13 | 1,38,83 | 14 |
| Jostein Maageng Lund | Tynset IF | 51,33 | 13 | 2,46,53 | 16 | 1,50,91 | 16 |
| Jonatan Rotvik | Sandefjord SK | 51,90 | 14 | 2,42,14 | 15 | 1,50,08 | 15 |
| Lars Petter Kvernberg | Leinstrand IL | 68,07f | 15 | 2,19,36 | 5 | 1,29,11 | 4 |
| Kristian Aabakken | Hamar IL | dq | | 2,26,53 | 11 | 1,37,11 | 13 |

| | | | | | | | |
|---------------------|-------------|-------------|--------------|--------------|---|---------|---|
| Gutter 14 år | | 500m | 1500m | 1000m | | | |
| Fredrik Nybråten | Hamar IL | 40,31 | 1 | 2,02,52 | 1 | 1,19,92 | 1 |
| Magnus Nordby | Stange SK | 40,55 | 2 | 2,04,12 | 2 | 1,20,60 | 2 |
| Jørgen Sæves | Aktiv SK | 42,25 | 3 | 2,13,14 | 4 | 1,25,06 | 4 |
| Runar Njåten Krøyer | Asker SK | 42,76 | 4 | 2,10,01 | 3 | 1,22,63 | 3 |
| Espen Sjøberg | Eidsvold TF | 42,79 | 5 | 2,13,28 | 5 | 1,28,11 | 5 |

| | | | | | | | |
|-----------------------|-----------------|-------|----|---------|----|---------|----|
| Morten Walsøe | Leinstrand IL | 43,57 | 6 | 2.17,88 | 7 | 1.28,99 | 8 |
| Sigurd André Pedersen | Stord IL | 44,03 | 7 | 2.24,75 | 12 | 1.31,67 | 10 |
| Ola Jorde | Aktiv SK | 44,34 | 8 | 2.14,88 | 6 | 1.28,57 | 6 |
| Remi Grande | Bjugn/Ørland SK | 44,66 | 9 | 2.18,61 | 9 | 1.28,79 | 7 |
| Marius Øvergård | Tromsø SK | 45,70 | 10 | 2.18,35 | 8 | 1.30,33 | 9 |
| Jon Greger Notland | Stord IL | 45,87 | 11 | 2.21,44 | 10 | 1.32,15 | 11 |
| Vegard Hansen | Kongsvinger SK | 46,16 | 12 | 2.22,91 | 11 | 1.32,47 | 12 |
| Jacob Anspach Klippen | Fana IL | 47,85 | 13 | 2.35,40 | 14 | 1.36,03 | 14 |
| Olav Johan Brækkan | Narvik SK | dq | | 2.31,17 | 13 | 1.35,93 | 13 |

| Gutter 15 år | | 500m | 1500m | 1000m | 3000m | | | | |
|-------------------------|---------------|-------------|--------------|--------------|--------------|---------|----|---------|----|
| Simen Spieler Nilsen | Arendal SK | 38,97 | 1 | 1.57,66 | 1 | 1.17,10 | 1 | 4.06,24 | 1 |
| Viktor Nybråten | Hamar IL | 39,82 | 2 | 2.01,18 | 2 | 1.19,19 | 2 | 4.17,93 | 2 |
| Kenneth Lund Håvardrud | Geithus IL | 40,23 | 3 | 2.03,94 | 3 | 1.19,29 | 3 | 4.21,67 | 3 |
| Mii Erik Haugård | Aktiv SK | 41,81 | 4 | 2.09,06 | 5 | 1.23,07 | 5 | 4.35,43 | 5 |
| Robin Nicolai Gruben | Sand IF | 42,23 | 5 | 2.11,70 | 7 | 1.25,55 | 7 | 4.42,97 | 6 |
| Anders Bjerkreim Furnée | Asker SK | 42,32 | 6 | 2.08,90 | 4 | 1.22,50 | 4 | 4.35,26 | 4 |
| Erling Skallevoid | TT | 42,35 | 7 | 2.15,46 | 10 | 1.26,09 | 8 | 4.48,07 | 7 |
| Simon Aas | Stord IL | 42,70 | 8 | dq | | 1.28,13 | 12 | 5.00,25 | 12 |
| Magnus Brask Nordfonn | Stord IL | 42,86 | 9 | 2.19,79 | 12 | 1.27,30 | 10 | 4.55,54 | 10 |
| Sigbjørn Eide | Gol IL | 43,06 | 10 | 2.15,08 | 9 | 1.26,84 | 9 | 4.54,28 | 8 |
| Erik van Megen | Rakkestad IF | 43,73 | 11 | 2.11,94 | 8 | 1.27,67 | 11 | dq | |
| Morten Bratberg | Leinstrand IL | 44,03 | 12 | 2.20,77 | 13 | 1.30,75 | 14 | 4.55,95 | 11 |
| Tarald Nordfonn | Stord IL | 45,45 | 13 | 2.22,36 | 14 | 1.31,98 | 15 | 5.08,07 | 13 |
| Odd Eirik Iglund | Leinstrand IL | 59,85 | 14 | 2.09,59 | 6 | 1.23,33 | 6 | dnf | |
| Andreas Hauge | Fana IL | dq | | 2.18,71 | 11 | 1.28,69 | 13 | 4.55,04 | 9 |

| Gutter 16 år | | 500m | 1500m | 1000m | 3000m | | | | |
|-----------------------------|-------------|-------------|--------------|--------------|--------------|---------|----|---------|----|
| Kristian Reistad Fredriksen | Geithus IL | 38,73 | 1 | 1.59,79 | 1 | 1.17,05 | 1 | 4.10,58 | 1 |
| Daniel Vatn | Spk Falken | 39,25 | 2 | 2.02,95 | 5 | 1.18,93 | 3 | 4.21,86 | 6 |
| Martin Bjertnes | Geithus IL | 39,64 | 3 | 2.00,21 | 2 | 1.18,26 | 2 | 4.12,86 | 2 |
| Simen Kroken | Aktiv SK | 39,64 | 3 | 2.03,31 | 6 | 1.19,04 | 4 | 4.27,39 | 8 |
| Sindre Henriksen | Fana IL | 39,71 | 5 | 2.01,90 | 3 | 1.19,93 | 6 | 4.21,30 | 5 |
| Amund Grønvold Skoglund | SSK Tøten | 40,05 | 6 | 2.01,94 | 4 | 1.19,37 | 5 | 4.17,00 | 3 |
| Thomas Schjøtt Hannevig | Fana IL | 40,24 | 7 | 2.04,43 | 8 | 1.20,87 | 7 | | |
| Gard Njåtun Krøyer | Asker SK | 40,58 | 8 | 2.05,14 | 9 | 1.21,01 | 8 | 4.25,95 | 7 |
| Kristian Vårvik | TSK | 41,07 | 9 | 2.04,27 | 7 | 1.21,13 | 9 | 4.20,09 | 4 |
| Eirik Nergaard | Drammens SK | 41,12 | 10 | 2.08,65 | 11 | 1.22,33 | 10 | 4.37,88 | 11 |
| Magne Notland | Stord IL | 41,44 | 11 | 2.08,07 | 10 | 1.23,93 | 13 | 4.41,00 | 14 |
| Lars Henrik Asbjørnsen | HBSK | 42,04 | 12 | 2.08,73 | 12 | 1.23,80 | 12 | 4.31,64 | 9 |
| Samuel Bozenhard | Hol IL | 42,14 | 13 | 2.08,91 | 13 | 1.23,30 | 11 | 4.38,74 | 12 |
| Øyvind Wulvik | TSK | 42,30 | 14 | 2.11,49 | 14 | 1.24,02 | 14 | 4.41,88 | 16 |
| Øyvind Aukner | Asker SK | 42,67 | 15 | 2.12,15 | 15 | 1.26,59 | 16 | 4.34,91 | 10 |
| Edvard Holmen Minge | Båstad IL | 42,75 | 16 | 2.15,58 | 18 | 1.27,58 | 18 | 4.53,74 | 17 |
| Torbjørn Schjøtt Lie | Fana IL | 42,84 | 17 | 2.12,62 | 16 | 1.26,87 | 17 | 4.39,54 | 13 |
| Eirik Magnus Bakken | TSK | 43,11 | 18 | 2.14,84 | 17 | 1.26,00 | 15 | 4.41,32 | 15 |
| Patric Øien | Båstad IL | 45,42 | 19 | 2.30,23 | 19 | 1.35,37 | 19 | | |

22. Veteranmesterskapet 2010 - Arendal/A&O kunstis, 16-17.01.2010 (Arr. Arendal SK / Dølemo IL)

| Kvinner 45 | | 500m | 1500m | 1000m | 3000m | | | | | | |
|-------------------|--------------|-------------|--------------|--------------|--------------|---|---------|---|---------|---|---------|
| 1 | Ingunn Sandø | Sør-Fron IL | 50,87 | 1 | 2.50,12 | 1 | 1.50,76 | 1 | 6.14,89 | 1 | 225,437 |

| Kvinner 50 | | 500m | 1500m | 1000m | 3000m | | | | | | |
|-------------------|--------------|-----------------|--------------|--------------|--------------|---|---------|---|---------|---|---------|
| 1 | Marita Steen | Bjugn/Ørland SK | 58,54 | 1 | 2.52,19 | 1 | 1.55,30 | 1 | 6.10,78 | 1 | 235,382 |

| Menn 40 | | 500m | 3000m | 1500m | 5000m | | | | | | |
|----------------|------------------|-----------------|--------------|--------------|--------------|---|---------|---|---------|---|---------|
| 1 | Morten Eilertsen | Herkules SK | 45,18 | 4 | 4.42,61 | 1 | 2.17,06 | 1 | 8.21,21 | 1 | 188,088 |
| 2 | Geir Johnsen | Bjugn/Ørland SK | 44,96 | 2 | 4.59,01 | 3 | 2.22,10 | 3 | 8.56,98 | 2 | 195,859 |
| 3 | Gunnar Lødding | Tromsø SK | 45,16 | 3 | 4.51,85 | 2 | 2.19,96 | 2 | 9.16,43 | 3 | 196,097 |
| | Geir Nesset | TSK | 44,52 | 1 | dq | | 2.23,99 | 4 | 9.32,18 | 4 | |

| Menn 45 | | 500m | 3000m | 1500m | 5000m | | | | | | |
|----------------|---------------------|-------------|--------------|--------------|--------------|---|---------|---|----------|---|---------|
| 1 | Jon Kjetil Gauslaa | Aktiv SK | 46,99 | 2 | 4.42,99 | 1 | 2.17,83 | 1 | 8.22,75 | 1 | 190,373 |
| 2 | Sigmund Akselsen | Harstad SK | 44,97 | 1 | 4.45,96 | 2 | 2.18,78 | 2 | 8.36,26 | 2 | 190,516 |
| 3 | Stein Neset | Arendal SK | 47,05 | 3 | 5.12,14 | 4 | 2.22,98 | 3 | 9.11,55 | 4 | 201,888 |
| 4 | Kjetil Narum Bakken | Aktiv SK | 47,05 | 3 | 5.07,60 | 3 | 2.33,14 | 4 | 9.03,21 | 3 | 203,683 |
| 5 | Arnstein Sunde | Arendal SK | 50,67 | 5 | 5.39,47 | 5 | 2.41,75 | 5 | 10.15,39 | 5 | 222,703 |
| | Petter Nesset | Arendal SK | 51,57 | 6 | 6.08,19 | 6 | | | | | |

| | | 500m | 3000m | 1500m | 5000m | | | | | | |
|----------------|----------------------|-----------------|-------|-------|---------|---|---------|---|----------|---|---------|
| Menn 50 | | | | | | | | | | | |
| 1 | Morten Henriksen | Geithus IL | 43,64 | 1 | 4.47,50 | 1 | 2.13,60 | 1 | 8.41,85 | 2 | 188,274 |
| 2 | Rolf Amundsen | Herkules SK | 44,86 | 3 | 5.05,34 | 6 | 2.22,17 | 4 | 9.01,09 | 3 | 197,249 |
| 3 | Iver Johansen | Spk. Ceres | 45,58 | 4 | 5.01,84 | 4 | 2.25,70 | 5 | 9.06,49 | 4 | 199,101 |
| 4 | Olav Langeland | Hortens SK | 50,32 | 7 | 5.03,91 | 5 | 2.29,77 | 7 | 9.07,03 | 5 | 205,597 |
| 5 | Per Gunnar Stensvaag | Tromsø SK | 47,44 | 6 | 5.18,63 | 7 | 2.41,78 | 8 | 10.35,03 | 6 | 217,974 |
| | Svein Lødding | Harstad SK | dq | | 4.56,78 | 3 | 2.20,70 | 3 | 8.38,51 | 1 | |
| | Frode Eidsmo | Aktiv SK | 44,14 | 2 | 4.47,78 | 2 | 2.19,90 | 2 | | | |
| | Ole Peder Bjornes | Arendal SK | 45,99 | 5 | | | 2.26,97 | 6 | | | |
| Menn 55 | | | | | | | | | | | |
| 1 | Geir Hestad | Harstad SK | 43,02 | 1 | 4.39,60 | 2 | 2.13,71 | 1 | 8.14,56 | 2 | 183,646 |
| 2 | Ragnvald Næss | Narvik SK | 43,92 | 2 | 4.38,69 | 1 | 2.17,91 | 2 | 8.07,68 | 1 | 185,106 |
| 3 | Erik Vea | Aktiv SK | 44,69 | 3 | 4.54,28 | 3 | 2.21,55 | 3 | 8.53,04 | 3 | 194,223 |
| 4 | Alf Harbitz | Tromsø SK | 49,36 | 4 | 5.30,05 | 4 | 2.34,59 | 4 | 9.41,11 | 4 | 214,009 |
| 5 | Kåre Jørgensen | Arendal SK | 52,22 | 5 | 5.49,07 | 5 | 2.46,39 | 5 | 10.10,70 | 5 | 226,931 |
| Menn 60 | | | | | | | | | | | |
| 1 | Egil Bokn | Tysvær SK | 46,53 | 2 | 2.22,19 | 1 | 1.35,81 | 2 | 5.08,26 | 1 | 193,207 |
| 2 | Alf Gjølga | Bjugn/Ørland SK | 45,37 | 1 | 2.23,82 | 2 | 1.34,54 | 1 | 5.19,94 | 2 | 193,903 |
| 3 | Onar Westerheim | Stord IL | 47,09 | 3 | 2.24,84 | 3 | 1.36,53 | 3 | 5.23,13 | 3 | 197,490 |
| 4 | Trygve Hetland | Stavanger SK | 51,61 | 4 | 2.35,34 | 4 | 1.42,66 | 4 | 5.39,35 | 5 | 211,278 |
| 5 | Morten Saur | Bjugn/Ørland SK | 53,65 | 8 | 2.37,93 | 5 | 1.46,37 | 6 | 5.29,02 | 4 | 214,314 |
| 6 | Per Nygård | Stavanger SK | 51,70 | 5 | 2.38,79 | 6 | 1.44,74 | 5 | 5.45,83 | 6 | 214,638 |
| 7 | Ragnvald Vollan | Bjugn/Ørland SK | 53,18 | 7 | 2.45,83 | 7 | 1.48,33 | 7 | 5.58,85 | 7 | 222,429 |
| 8 | Magnar Langvik | TSK | 52,18 | 6 | 2.48,09 | 8 | 1.50,46 | 8 | 6.08,77 | 8 | 224,901 |
| Menn 65 | | | | | | | | | | | |
| 1 | Ivar Aandahl | TSK | 48,43 | 1 | 2.30,60 | 1 | 1.40,79 | 2 | 5.41,93 | 2 | 206,013 |
| 2 | Knut Harald Nesse | Tysvær SK | 48,45 | 2 | 2.33,57 | 2 | 1.40,73 | 1 | 5.50,44 | 3 | 208,411 |
| 3 | Harald Paulsen | Tysvær SK | 54,09 | 8 | 2.36,97 | 3 | 1.46,32 | 5 | 5.29,73 | 1 | 214,528 |
| 4 | Kjell Guldteig | Bjugn/Ørland SK | 52,37 | 6 | 2.43,14 | 5 | 1.44,37 | 4 | 5.56,39 | 4 | 218,333 |
| 5 | Gunnar Flenstad | Bjugn/Ørland SK | 64,97 | 9 | 2.43,53 | 6 | 1.46,49 | 6 | 6.04,63 | 5 | 233,496 |
| 6 | Lornts Rangul | TSK | 53,82 | 7 | 2.51,63 | 7 | 1.55,98 | 8 | 6.29,88 | 6 | 234,000 |
| | Jan Henriksen | Stord IL | 48,99 | 3 | 2.39,16 | 4 | 1.42,94 | 3 | | | |
| | Helge Håkonsen | Herkules SK | 51,44 | 4 | dq | | 1.51,80 | 7 | | | |
| | Helge Haave | Herkules SK | 51,77 | 5 | 2.55,67 | 8 | dnf | | | | |
| Menn 75 | | | | | | | | | | | |
| 1 | Arne Kjell Foldvik | Spk. Falken | 51,00 | 1 | 2.37,52 | 1 | 1.47,42 | 1 | 5.47,17 | 1 | 215,077 |

Sluttstilling Norges Cup 2009/2010

| KVINNER SENIOR | | SUM |
|-----------------------|---------------------------|-------------------|
| 1 | Rikke Jeppsson | Nesodden IF 1240 |
| 2 | Hilde Røgeberg Pedersen | Geithus IL 1191 |
| 3 | Mari Hemmer | Aktiv SK 905 |
| 4 | Siri Moseng Reiersen | Arendal SK 814 |
| 5 | Cecilie Schjøtt Hannevig | Fana IL 800 |
| 6 | Renate Jeppsson | Nesodden IF 796 |
| 6 | Maren Charlotte Jørgensen | Arendal SK 796 |
| 8 | Inger Marie Schjøtt Lie | Fana IL 462 |
| 9 | Guri Fossdal | Drammens SK 247 |
| 10 | Marit Fjellanger Bøhm | Stavanger SK 215 |
| 11 | Ingunn Sandø | Sør-Fron IL 192 |
| 12 | Nina Tørset | Leinstrand IL 160 |
| 13 | Camilla Hallås Farestveit | Bergen SK 130 |

| MENN SENIOR | | SUM |
|--------------------|-----------------------------|----------------------|
| 1 | Lars Kvaalen | OSK / NSF 1060 |
| 2 | Tore Solli | Sandefjord SK 958 |
| 3 | Even Johansen | Tynset IF / NSF 956 |
| 4 | Mats Roger Jensen | HBSK 859 |
| 5 | Mathias Rogn | IF Fram 793 |
| 6 | Tormod Bjørnetun Haugen | Sandefjord SK 740 |
| 7 | Espen Aarnes Hvammen | Eidsvold TF 627 |
| 8 | Øystein Grødum | Arendal SK / NSF 557 |
| 9 | Gøran Botngård | Bjugn/Ørland SK 532 |
| 10 | Arne Stenhaus | Kaldfarnes SK 475 |
| 11 | Mats Christoffer Haugen | Geithus IL 473 |
| 12 | Ivar Njøs | Leinstrand IL 464 |
| 13 | Anders Vestrheim Skavhellen | Fana IL 395 |
| 14 | Reidar Bohlin Borgersen | Geithus IL 372 |
| 15 | Øyvind Andreassen | Snøgg SK / NSF 363 |
| 16 | Dag Erik Kleven | Sand IF 335 |
| 17 | Anders Tandberg Nummedal | Holmestr.&BSK 323 |
| 18 | Jan-Terje Sørlie | Sandefjord SK 304 |
| 19 | Jørgen Tønne | Spk Falken 276 |
| 20 | Terje Almås | Tromsø SK 252 |
| 21 | Preben Kristensen | Fana IL 251 |
| 22 | Christoffer Fagerli Rukke | Hol IL / NSF 235 |
| 23 | Hans Kristian Smedsrød | Tromsø SK 225 |
| 24 | Henrik Christiansen | Asker SK / NSF 218 |
| | Atle Vårvik | TSK 218 |
| 26 | John Ivar Kristensen | Drammen SK 204 |
| 27 | Sigmund Førde | Drammen SK 196 |
| 28 | Håvard Bøkkø | Hol IL / NSF 180 |
| 29 | Joakim Haugen | Geithus IL 164 |
| 30 | Morten Henriksen | Geithus IL 160 |
| 31 | Ståle Fagerheim | Bjugn/Ørland SK 151 |
| | Frode Eidsmo | Aktiv SK 151 |
| 33 | Thor Olav Tveter | IF Fram 146 |
| 34 | Jan Friesinger | GER/Geithus IL 124 |
| 35 | Mikael Flygind Larsen | HBSK / NSF 119 |
| 36 | Sverre Haugli | Jevnaker IF 115 |
| 37 | Per Gunnar Stensvaag | Tromsø SK 113 |
| 38 | Frode Bartholdsen | Bossekop UL 106 |
| 39 | Fredrik van der Horst | TT / NSF 101 |
| 40 | Paul Fitzgerald | Geithus IL / IRL 100 |
| | Jon Kjetil Gauslaa | Aktiv SK 100 |
| 42 | Pål Holmeffjord Lorentzen | Fana IL 98 |
| 43 | Rune Stordal | Geithus IL 95 |
| 44 | Eskil Ervik | Hamar IL / NSF 84 |
| 45 | Frank Tindvik | H&BSK 80 |
| 46 | Holger Peters | IF Fram 66 |
| 47 | Harald Paulsen | Tysvær SK 64 |
| 48 | Ragnvald Næss | Narvik SK 60 |
| 49 | Petter Nesset | Arendal SK 60 |
| 50 | Svein Bruket | Sør-Fron SK 54 |

| | | |
|----|---------------------------|------------------|
| 51 | Sigbjørn Bruket | Sør-Fron SK 48 |
| 52 | Bianc Samsonsen | Skuteviken SC 46 |
| 53 | Trygve Hettlang | Stavanger SK 44 |
| 54 | Per Nygård | Stavanger SK 40 |
| | Geir Hestad | Harstad SK 40 |
| 56 | Tom Stian Nundal | Lærdal IL 38 |
| 57 | Pål Agdesten | Asker SK 36 |
| 58 | Thomas Røste | Spk.Falken 34 |
| 59 | Gunnar Lødding | Tromsø SK 28 |
| 60 | Svein Lødding | Tromsø SK 25 |
| 61 | Sigmund Akselsen | Harstad SK 19 |
| 62 | Øystein Kvikstad Skoglund | SSK Toten 16 |
| 63 | Odd Øystein Langedård | Geithus IL 10 |

| KVINNER JUNIOR | | SUM |
|-----------------------|------------------------------|-----------------------|
| 1 | Hanne Haugland | Austevoll IK 1100 |
| 2 | Elisabeth Lien Fjeld | Båstad IL 1020 |
| 3 | Mari Grøslund | Geithus IL 915 |
| 4 | Suzanne van Megen | Rakkestad IF 692 |
| 5 | Line Hoberg | Stange SK 532 |
| 6 | Anne Gulbrandsen | Eidsvold TF 517 |
| 7 | Sofie Karoline Haugen | Sandefjord SK 513 |
| 8 | Heidi Ruistuen | Asker SK/Østviken 490 |
| 8 | Ida Njåten | Asker SK/NSF 490 |
| 10 | Hanne Verling | Herkules SK 481 |
| 11 | Camilla Lund | Leinstrand IL 480 |
| 12 | Nille Martha Norhaug Faleide | Gol IL 403 |
| 13 | Thea Vestrheim Skavhellen | Fana IL 318 |
| 14 | Ellen Bjertnes | Geithus IL 286 |
| 15 | Marte Vatn | Spk Falken 273 |
| 16 | Hege Bøkkø | Hol IL/NSF 195 |
| 17 | Merethe Tvedt | Asker SK 184 |
| 18 | Henriette Lilloy Bruun | Sandefjord SK 154 |
| 19 | Martine Ripsrud | Stange SK 152 |
| 20 | Karine Udahl | Båstad IL 131 |
| 21 | Rianne de Vries | Asker SK NED 120 |
| 22 | Irene van Weperen | Asker SK NED 116 |
| 23 | Maiken Verhik | Hamar IL 84 |
| 24 | Thérèse Verheyeweghen | Båstad IL 80 |
| 24 | Leonie van Essen | Asker SK NED 80 |
| 26 | Martine Lilloy Bruun | Sandefjord SK 64 |
| 27 | Elise Botngård | Bjugn/Ørland SK 60 |
| 27 | Malin Wangen Evjevik | Sør-Fron IL 60 |
| 29 | Sietske Riemersma | Asker SK NED 56 |
| 30 | Camilla Schjøtt Hannevig | Fana IL 48 |

| MENN JUNIOR | | SUM |
|--------------------|------------------------------|-------------------------|
| 1 | Andreas Holmen Minge | Båstad IL/Østviken 1067 |
| 2 | Kim Lund Håvardrud | Geithus IL 1053 |
| 3 | August Teodor Haugen | Sandefjord SK 977 |
| 4 | Kim André Eidevik | Geithus IL 911 |
| 5 | Mattis Bergh | Asker SK/Østviken 844 |
| 6 | Espen Tveit | Herkules SK 703 |
| 7 | Torgeir Høgheim | Fana IL 643 |
| 8 | Henrik Hvesser | Asker SK/Østviken 632 |
| 9 | Thomas Søffeland | Arendal SK/Sør 606 |
| 10 | Håvard Holmeffjord Lorentzen | Fana IL 595 |
| 11 | Amund Farås | SSK Toten/Mjøsteam 518 |
| 12 | Aleksander Waagenes | TSK 501 |
| 13 | Einar Døving Agdestein | Asker SK 480 |
| 14 | Ole Bjørnsmoen Næss | Tynset IF 464 |
| 15 | Sverre Lunde Pedersen | Fana IL/NSF 450 |
| 16 | Adriaen Verheyeweghen | Båstad IL/Østviken 441 |
| 17 | Runar Sanderud | Sand IF 415 |
| 18 | Jon Petter Bjerkreim Furnée | Asker SK/Østviken 368 |
| 19 | Simen Spieler Nilsen | Arendal SK/Sør 333 |

| | | | |
|----|------------------------------|--------------------|-----|
| 20 | Kristian Reistad Fredriksen | Geithus IL | 329 |
| 21 | Kjetil Stiansen | Aktiv SKNSF | 320 |
| 22 | Kristian Vårvik | TSK | 295 |
| 23 | Nikolai Vestrheim Skavhellen | Fana IL | 285 |
| 24 | Thomas Schjøtt Hannevig | Fana IL | 276 |
| 25 | Amund Grønvold Skoglund | SSK Toten/Mjøsteam | 263 |
| 26 | Viktor Nybråten | Hamar IL/Mjøsteam | 259 |
| 27 | Roger Ebersten | Herkules SK | 252 |
| 28 | Daniel Vatn | Spk Falken | 250 |
| 29 | Simen Kroken | Aktiv SK/Østviken | 232 |
| 30 | Joachim Halleland | Fana IL | 220 |
| 31 | Kenneth Lund Håvardrsrud | Geithus IL | 217 |
| 32 | Fredrik Nybråten | Hamar IL/Mjøsteam | 197 |
| 33 | Martin Bjertnes | Geithus IL | 176 |
| 34 | Martin Pedersen | Kongsberg IF | 175 |
| 35 | Anders Skaug | Båstad IL | 174 |
| 36 | Sindre Mollan | Bjugn/Ørland SK | 166 |
| 37 | Lars Henrik Asbjørnsen | H&BSK | 162 |
| 38 | Håvard Leknes | Stavanger SK | 158 |
| 39 | Gard Njåtun Krøyer | Asker SK/Østviken | 149 |
| 40 | Sindre Henriksen | Fana IL | 105 |
| 41 | Arild Færø | Fana IL | 100 |
| 42 | Anders Bjerkreim Furnée | Asker SK | 94 |

| | | | |
|----|----------------------|-------------------|----|
| 43 | Edvard Minge | Båstad IL | 85 |
| 44 | Mii Erik Haugård | Aktiv SK | 82 |
| 45 | Lars Erik Elseth | Herkules SK | 72 |
| 46 | Runar Njåtun Krøyer | Asker SK | 71 |
| 47 | Knut Jore | Herkules SK | 70 |
| 48 | Øyvind Wulvik | TSK/Trønderskjær | 66 |
| 49 | Jørgen Wasvik | IF Fram | 62 |
| 50 | Torbjørn S. Lie | Fana IL | 60 |
| 51 | Eirik Nergaard | Drammens SK | 59 |
| 52 | Raymond Hellem | Bjugn/Ørland SK | 54 |
| 53 | Vegard Fjellstad | Brumunddal IL | 52 |
| 54 | Magnus Hagelund | Aktiv SK | 49 |
| 55 | Samuel Bozenhard | Hol IL | 46 |
| 55 | Øystein Akselsen | Harstad SK | 46 |
| 57 | Eirik Magnus Bakken | TSK | 39 |
| 58 | Magnus Nordby | Stange SK | 28 |
| 59 | Robin Nicolai Gruben | Sand IF | 22 |
| 60 | Øyvind Aukner | Asker SK/Østviken | 20 |
| 61 | Tom Grini | Aktiv SK | 14 |
| 62 | Espen Brask Nordfonn | Stord IL | 11 |
| 63 | Magne Notland | Stord IL | 6 |
| 64 | Remi Grande | Bjugn/Ørland SK | 3 |
| 65 | Lars Peters | IF Fram NED | 1 |

Resultater hurtigløp 2010/2011

Internasjonale mesterskap

Allround-VM 2011 – Calgary Olympic Oval, 12.-13.02.2011

| 69. Kvinner | | 500 m | 3000 m | 1500 m | 5000 m | |
|-------------|------------------------------|------------------|-------------------|-------------------|-------------------|------------------|
| 1 | Ireen Wüst | NED 38,53 | 3 3.58,01 | 2 1.52,59 | 1 6.55,85 | 2 157,313 |
| 2 | Christine Nesbitt | CAN 37,72 | 1 4.03,44 | 8 1.53,22 | 2 7.09,06 | 12 158,939 |
| 3 | Martina Sáblíková | CZE 39,49 | 14 3.55,55 | 1 1.55,61 | 8 7.00,04 | 7 159,288 |
| 4 | Marrit Leenstra | NED 38,53 | 3 4.02,74 | 7 1.53,88 | 3 7.06,74 | 10 159,620 |
| 5 | Cindy Klassen | CAN 39,25 | 10 4.02,55 | 6 1.54,88 | 4 6.59,54 | 6 159,922 |
| 6 | Jorien Voorhuis | NED 39,16 | 7 4.04,43 | 12 1.55,20 | 6 6.59,23 | 5 160,221 |
| 7 | Jilleanne Rookard | USA 39,22 | 8 4.04,15 | 10 1.56,71 | 13 6.58,40 | 4 160,654 |
| 8 | Diane Valkenburg | NED 39,48 | 13 4.02,44 | 4 1.55,54 | 7 7.04,10 | 9 160,809 |
| 9 | Brittany Schussler | CAN 39,24 | 9 4.04,23 | 11 1.54,91 | 5 7.07,05 | 11 160,953 |
| 10 | Eriko Ishino | JPN 40,28 | 18 4.03,59 | 9 1.56,64 | 12 7.00,84 | 8 161,842 |
| 11 | Masako Hozumi | JPN 40,74 | 22 4.02,52 | 5 1.57,72 | 16 6.56,35 | 3 162,035 |
| 12 | Stephanie Beckert | GER 41,98 | 24 4.00,77 | 3 1.58,53 | 20 6.49,51 | 1 162,569 |
| 13 | Jekaterina Lobysjeva | RUS 38,69 | 5 4.08,12 | 17 1.57,02 | 15 119,049 | 10 |
| 14 | Ida Njåtun | NOR 39,36 | 11 4.06,46 | 13 1.56,25 | 9 119,186 | 11 |
| 15 | Karolína Erbanová | CZE 38,22 | 2 4.17,73 | 24 1.56,37 | 10 119,965 | 13 |
| 16 | Jekaterina Sjikhova | RUS 39,41 | 12 4.11,55 | 19 1.56,55 | 11 120,185 | 14 |
| 17 | Hege Bøtkko | NOR 39,05 | 6 4.12,81 | 21 1.57,91 | 17 120,488 | 16 |
| 18 | Isabell Ost | GER 40,45 | 19 4.07,51 | 14 1.56,72 | 14 120,607 | 17 |
| 19 | Luiza Zlotkowska | POL 39,96 | 15 4.07,58 | 15 1.58,29 | 18 120,653 | 18 |
| 20 | Ivanie Blondin | CAN 40,05 | 16 4.07,86 | 16 1.59,02 | 21 121,033 | 19 |
| 21 | Mari Hemmer | NOR 40,51 | 20 4.09,40 | 18 1.58,29 | 18 121,506 | 20 |
| 22 | Ayaka Kikuchi | JPN 40,17 | 17 4.11,86 | 20 1.59,57 | 22 122,002 | 22 |
| 23 | Anna Rokita | AUT 40,73 | 21 4.13,03 | 22 2.01,54 | 23 123,414 | 23 |
| 24 | Maria Lamb | USA 41,00 | 23 4.16,64 | 23 2.03,72 | 24 125,013 | 24 |
| 105. Menn | | 500 m | 5000 m | 1500 m | 10000 m | |
| 1 | Ivan Skobrev | RUS 35,90 | 7 6.10,99 | 1 1.42,94 | 1 12.58,36 | 2 146,230 |
| 2 | Håvard Bøtkko | NOR 35,90 | 7 6.12,98 | 3 1.43,55 | 5 12.53,89 | 1 146,408 |
| 3 | Jan Blokhuijsen | NED 35,59 | 4 6.14,18 | 4 1.43,78 | 6 13.00,04 | 3 146,603 |
| 4 | Koen Verweij | NED 35,64 | 5 6.12,20 | 2 1.43,92 | 7 13.08,97 | 5 146,948 |
| 5 | Jonathan Kuck | USA 35,97 | 9 6.17,88 | 8 1.43,12 | 2 13.11,24 | 6 147,693 |
| 6 | Brian Hansen | USA 35,33 | 2 6.19,14 | 9 1.43,35 | 3 13.24,11 | 9 147,899 |
| 7 | Shani Davis | USA 35,08 | 1 6.23,58 | 14 1.43,45 | 4 13.19,59 | 8 147,900 |
| 8 | Wouter olde Heuvel | NED 36,41 | 12 6.17,45 | 6 1.44,24 | 8 13.17,75 | 7 148,788 |
| 9 | Shane Dobbin | NZL 37,59 | 23 6.15,69 | 5 1.46,61 | 18 13.06,17 | 4 150,003 |
| 10 | Renz Rotteveel | NED 36,49 | 13 6.20,25 | 10 1.45,34 | 13 13.33,94 | 10 150,325 |
| 11 | Alexis Contin | FRA 36,66 | 17 6.17,72 | 7 1.45,31 | 12 13.36,91 | 11 150,380 |
| 12 | Lucas Makowsky | CAN 35,76 | 6 6.26,73 | 15 1.44,74 | 10 13.53,71 | 12 151,031 |
| 13 | Konrad Niedzwiedzki | POL 35,35 | 3 6.35,08 | 20 1.45,26 | 11 109,944 | 12 |
| 14 | Sverre Lunde Pedersen | NOR 36,56 | 15 6.22,83 | 12 1.45,48 | 14 110,003 | 13 |
| 15 | Mathieu Giroux | CAN 36,27 | 11 6.34,29 | 18 1.44,30 | 9 110,465 | 14 |
| 16 | Henrik Christiansen | NOR 37,19 | 21 6.20,74 | 11 1.46,68 | 19 110,824 | 16 |
| 17 | Dmitrij Babenko | KAZ 37,16 | 20 6.22,96 | 13 1.46,30 | 16 110,889 | 17 |
| 18 | Joel Eriksson | SWE 36,08 | 10 6.38,38 | 24 1.45,96 | 15 111,238 | 18 |
| 19 | Pavel Bajnov | RUS 36,55 | 14 6.35,66 | 21 1.46,98 | 21 111,776 | 19 |
| 20 | Jan Szymanski | POL 36,91 | 19 6.34,72 | 19 1.46,89 | 20 112,012 | 20 |
| 21 | Justin Warsylewicz | CAN 36,60 | 16 6.37,54 | 23 1.47,79 | 22 112,284 | 21 |
| 22 | Luca Stefani | ITA 36,72 | 18 6.33,23 | 17 1.48,77 | 24 112,299 | 22 |
| 23 | Shota Nakamura | JPN 37,42 | 22 6.36,77 | 22 1.48,05 | 23 113,113 | 23 |
| | Robert Lehmann | GER (66.71f) | dq 6.29,72 | 16 1.46,57 | 17 - | |

40. Sprint-VM 2011 – Heerenveen / Thialf, 22.-23.01.2011

| Kvinner | | 500 m | 1000 m | 500 m | 1000 m | |
|---------|--------------------|-----------|-----------|---------|-----------|-----------|
| 1 | Christine Nesbitt | CAN 38,57 | 6 1.15,01 | 1 38,45 | 3 1.15,39 | 1 152,220 |
| 2 | Annette Gerritsen | NED 38,53 | 5 1.16,89 | 3 38,47 | 5 1.17,14 | 5 154,015 |
| 3 | Margot Boer | NED 38,28 | 2 1.17,47 | 8 38,44 | 2 1.17,14 | 5 154,025 |
| 4 | Heather Richardson | USA 38,51 | 4 1.17,46 | 7 38,46 | 4 1.16,67 | 4 154,035 |
| 5 | Nao Kodaira | JPN 38,28 | 2 1.17,40 | 6 38,80 | 8 1.17,25 | 8 154,405 |



| | | | | | | | | | | | |
|-------------|----------------------------------|------------|---------------|-----------|----------------|-----------|--------------|-----------|----------------|-----------|----------------|
| 6 | Laurine van Riessen | NED | 38,93 | 9 | 1.17,23 | 4 | 38,62 | 6 | 1.16,61 | 3 | 154,470 |
| 7 | Ireen Wüst | NED | 39,08 | 13 | 1.16,49 | 2 | 39,21 | 16 | 1.15,93 | 2 | 154,500 |
| 8 | Jenny Wolf | GER | 38,21 | 1 | 1.17,36 | 5 | 38,33 | 1 | 1.19,07 | 21 | 154,755 |
| 9 | Hong Zhang | CHN | 38,86 | 8 | 1.17,96 | 10 | 38,93 | 10 | 1.18,29 | 13 | 155,915 |
| 10 | Maki Tsuji | JPN | 38,78 | 7 | 1.18,56 | 16 | 38,89 | 9 | 1.18,13 | 12 | 156,015 |
| 11 | Judith Hesse | GER | 38,93 | 9 | 1.18,33 | 14 | 39,02 | 12 | 1.17,98 | 11 | 156,105 |
| 12 | Jekaterina Ajdova | KAZ | 39,40 | 19 | 1.18,13 | 11 | 39,17 | 14 | 1.17,17 | 7 | 156,220 |
| 13 | Shannon Rempel | CAN | 39,12 | 14 | 1.18,20 | 12 | 39,11 | 13 | 1.17,81 | 10 | 156,235 |
| 14 | Peiyu Jin | CHN | 38,94 | 11 | 1.18,86 | 19 | 38,79 | 7 | 1.18,82 | 18 | 156,570 |
| 15 | Jekaterina Lobysjeva | RUS | 39,35 | 17 | 1.18,28 | 13 | 39,44 | 18 | 1.17,72 | 9 | 156,790 |
| 16 | Bo-Ra Lee | KOR | 39,14 | 15 | 1.19,59 | 23 | 38,94 | 11 | 1.18,75 | 16 | 157,250 |
| 17 | Chiara Simonato | ITA | 39,26 | 16 | 1.19,07 | 20 | 39,65 | 21 | 1.18,53 | 15 | 157,710 |
| 18 | Olga Fatkulina | RUS | 39,38 | 18 | 1.19,37 | 22 | 39,38 | 17 | 1.18,81 | 17 | 157,850 |
| 19 | Miho Takagi | JPN | 39,61 | 21 | 1.18,39 | 15 | 39,68 | 22 | 1.18,99 | 20 | 157,980 |
| 20 | Gabriele Hirschbichler | GER | 39,79 | 23 | 1.18,75 | 18 | 39,72 | 24 | 1.18,38 | 14 | 158,075 |
| 21 | Shuai Qi | CHN | 39,00 | 12 | 1.20,92 | 26 | 39,18 | 15 | 1.19,59 | 23 | 158,435 |
| 22 | Alla Sjabanova | RUS | 39,78 | 22 | 1.19,18 | 21 | 39,68 | 22 | 1.18,93 | 19 | 158,515 |
| 23 | Hege Bøkke | NOR | 40,07 | 25 | 1.18,56 | 16 | 40,28 | 27 | 1.19,20 | 22 | 159,230 |
| 24 | Jekaterina Sijkhova | RUS | 39,84 | 24 | 1.17,56 | 9 | 39,59 | 20 | (2.17,56 dq) | | 118,210 |
| 25 | Hyeon-Yeong Kim | KOR | 40,58 | 29 | 1.19,83 | 24 | 40,00 | 25 | 120,495 | 25 | |
| 26 | Dan Li '87 | CHN | 39,54 | 20 | 1.23,61 | 29 | 39,55 | 19 | 120,895 | 26 | |
| 27 | Yvonne Daldossi | ITA | 40,14 | 26 | 1.21,62 | 27 | 40,17 | 26 | 121,120 | 27 | |
| 28 | Yuki Matsuda | JPN | 40,51 | 28 | 1.20,17 | 25 | 40,72 | 29 | 121,315 | 28 | |
| 29 | Anna Badajeva | BLR | 40,28 | 27 | 1.23,11 | 28 | 40,43 | 28 | 122,265 | 29 | |
| Menn | | | | | | | | | | | |
| | | | 500 m | | 1000 m | | 500 m | | 1000 m | | |
| 1 | Kyou-Hyuk Lee | KOR | 34,92 | 1 | 1.09,65 | 4 | 34,77 | 1 | 1.09,48 | 6 | 139,255 |
| 2 | Tae-Bum Mo | KOR | 35,19 | 2 | 1.09,38 | 3 | 35,01 | 3 | 1.08,95 | 3 | 139,365 |
| 3 | Shani Davis | USA | 35,25 | 4 | 1.09,14 | 2 | 35,40 | 9 | 1.08,76 | 1 | 139,600 |
| 4 | Stefan Groothuis | NED | 35,21 | 3 | 1.08,97 | 1 | 35,56 | 12 | 1.08,82 | 2 | 139,665 |
| 5 | Kjeld Nuis | NED | 35,48 | 8 | 1.09,88 | 5 | 35,68 | 17 | 1.09,09 | 4 | 140,645 |
| 6 | Jamie Gregg | CAN | 35,53 | 11 | 1.10,05 | 7 | 35,10 | 5 | 1.09,99 | 8 | 140,650 |
| 7 | Denny Morrison | CAN | 35,97 | 25 | 1.09,88 | 5 | 35,86 | 22 | 1.09,14 | 5 | 141,340 |
| 8 | Joon Mun | KOR | 35,42 | 7 | 1.10,64 | 14 | 35,39 | 8 | 1.10,70 | 13 | 141,480 |
| 9 | Aleksej Jesin | RUS | 35,74 | 16 | 1.10,06 | 8 | 35,73 | 19 | 1.10,07 | 9 | 141,535 |
| 10 | Nico Ihle | GER | 35,35 | 6 | 1.10,37 | 9 | 35,61 | 15 | 1.10,83 | 16 | 141,560 |
| 11 | Dmitrij Lobkov | RUS | 35,51 | 9 | 1.10,59 | 13 | 35,46 | 11 | 1.10,76 | 14 | 141,645 |
| 12 | Jan Bos | NED | 35,71 | 14 | 1.10,49 | 11 | 35,84 | 21 | 1.09,80 | 7 | 141,695 |
| 13 | Jan Smeeckens | NED | 35,71 | 14 | 1.11,31 | 22 | 34,99 | 2 | 1.10,81 | 15 | 141,760 |
| 14 | Pekka Koskela | FIN | 35,92 | 23 | 1.11,12 | 19 | 35,32 | 7 | 1.11,38 | 20 | 142,490 |
| 15 | Ryuhei Haga | JPN | 35,27 | 5 | 1.11,41 | 23 | 35,42 | 10 | 1.12,27 | 24 | 142,530 |
| 16 | Tucker Fredricks | USA | 35,58 | 13 | 1.11,84 | 29 | 35,11 | 6 | 1.11,92 | 22 | 142,570 |
| 17 | Daniel Greig | AUS | 35,99 | 26 | 1.10,58 | 12 | 35,71 | 18 | 1.11,39 | 21 | 142,685 |
| 18 | Akio Ota | JPN | 35,55 | 12 | 1.12,13 | 33 | 35,03 | 4 | 1.12,15 | 23 | 142,720 |
| 19 | Christoffer Fagerli Rukke | NOR | 36,20 | 30 | 1.10,46 | 10 | 36,09 | 26 | 1.10,57 | 12 | 142,805 |
| 20 | Ermanno Ioriatti | ITA | 35,81 | 21 | 1.11,62 | 26 | 35,56 | 12 | 1.11,28 | 18 | 142,820 |
| 21 | Håvard Bøkke | NOR | 36,50 | 33 | 1.10,80 | 15 | 36,21 | 28 | 1.10,17 | 10 | 143,195 |
| 22 | Denis Kuzin | KAZ | 36,62 | 34 | 1.10,90 | 16 | 36,26 | 29 | 1.10,32 | 11 | 143,490 |
| 23 | Konrad Niedzwiedzki | POL | 36,02 | 27 | 1.11,10 | 18 | 36,31 | 31 | 1.11,30 | 19 | 143,530 |
| 24 | Joel Eriksson | SWE | 36,46 | 32 | 1.11,03 | 17 | 36,69 | 34 | 1.11,01 | 17 | 144,170 |
| 25 | Joey Lindsey | USA | 35,80 | 19 | 1.11,25 | 20 | 35,67 | 16 | 107,095 | 19 | |
| 26 | Roman Kretsj | KAZ | 35,79 | 18 | 1.11,68 | 27 | 35,60 | 14 | 107,230 | 21 | |
| 27 | Takaharu Nakajima | JPN | 35,87 | 22 | 1.11,30 | 21 | 35,96 | 23 | 107,480 | 22 | |
| 28 | Sergej Tsjadajev | RUS | 35,96 | 24 | 1.11,50 | 24 | 36,03 | 25 | 107,740 | 24 | |
| 29 | Yuji Kamijo | JPN | 35,78 | 17 | 1.12,96 | 36 | 35,73 | 19 | 107,990 | 26 | |
| 30 | Samuel Schwarz | GER | 36,12 | 29 | 1.11,56 | 25 | 36,20 | 27 | 108,100 | 27 | |
| 31 | Denny Ihle | GER | 35,80 | 19 | 1.12,76 | 34 | 36,29 | 30 | 108,470 | 30 | |
| 32 | Nan Wang | CHN | 36,08 | 28 | 1.13,00 | 37 | 36,02 | 24 | 108,600 | 31 | |
| 33 | Matteo Anesi | ITA | 36,64 | 35 | 1.12,06 | 31 | 36,97 | 37 | 109,640 | 33 | |
| 34 | Artur Was | POL | 36,39 | 31 | 1.13,74 | 38 | 36,48 | 33 | 109,740 | 34 | |
| 35 | Haralds Silovs | LAT | 37,10 | 39 | 1.12,00 | 30 | 36,76 | 35 | 109,860 | 35 | |
| 36 | Philip Brojaka | GBR | 37,04 | 38 | 1.13,98 | 39 | 37,24 | 38 | 111,270 | 36 | |
| 37 | Marius Paraschivou | ROU | 37,38 | 40 | 1.14,27 | 40 | 36,80 | 36 | 111,315 | 37 | |
| 38 | Vitalij Mikhajlov | BLR | 37,39 | 41 | 1.12,93 | 35 | 37,62 | 39 | 111,475 | 38 | |
| 39 | Mika Poutala | FIN | 35,52 | 10 | 1.12,06 | 31 | 47,07 | 40 | 118,620 | 39 | |
| 40 | Even Johansen | NOR | 68,83f | 43 | 1.11,73 | 28 | 36,41 | 32 | 141,105 | 40 | |
| 41 | Pascal Briand | FRA | 38,06 | 42 | 1.14,34 | 41 | 75,230 | 40 | | | |
| - | Minghao Nan | CHN | 36,91 | 36 | dns | | | | | | |
| - | Yaolin Zhang | CHN | 36,93 | 37 | dns | | | | | | |



13. VM enkeltdistanser 2011 – Inzell / Max Aicher Arena, 10.-13.03.2011

2 x 500 m kvinner (13-03)

| | | 500 m-1 | 500 m-2 | total |
|----|---------------------|-------------|----------|-----------|
| 1 | Jenny Wolf | GER 37,98 | 1 37,95 | 1 75,93 |
| 2 | Sang-Hwa Lee | KOR 38,14 | 3 38,03 | 2 76,17 |
| 3 | Beixing Wang | CHN 38,35 | 4 38,04 | 3 76,39 |
| 4 | Annette Gerritsen | NED 38,14 | 2 38,33 | 7 76,47 |
| 5 | Judith Hesse | GER 38,50 | 6 38,13 | 4 76,63 |
| 6 | Heather Richardson | USA 38,51 | 8 38,30 | 6 76,81 |
| 7 | Margot Boer | NED 38,51 | 7 38,37 | 8 76,88 |
| 8 | Nao Kodaira | JPN 38,67 | 10 38,27 | 5 76,94 |
| 9 | Hong Zhang | CHN 38,48 | 5 38,61 | 11 77,09 |
| 10 | Maki Tsuji | JPN 38,67 | 9 38,51 | 10 77,18 |
| 11 | Karolina Erbanová | CZE 38,97 | 14 38,49 | 9 77,46 |
| 12 | Shannon Rempel | CAN 38,95 | 13 38,72 | 13 77,67 |
| 13 | Lauren Cholewinski | USA 39,03 | 15 38,69 | 12 77,72 |
| 14 | Olga Fatkulina | RUS 38,94 | 12 38,93 | 15 77,87 |
| 15 | Jekaterina Ajdova | KAZ 38,84 | 11 39,22 | 20 78,06 |
| 16 | Chiara Simionato | ITA 39,18 | 17 39,07 | 16 78,25 |
| 17 | Yukana Nishina | JPN 39,12 | 16 39,16 | 18 78,28 |
| 18 | Rebekah Bradford | USA 39,29 | 18 39,08 | 17 78,37 |
| 19 | Bo-Ra Lee | KOR 39,36 | 20 39,20 | 19 78,56 |
| 20 | Anastasia Bucsis | CAN 39,32 | 19 39,24 | 21 78,56 |
| 21 | Shuai Qi | CHN 39,36 | 21 39,43 | 22 78,79 |
| 22 | Laurine van Riessen | NED 101,56f | 23 38,84 | 14 140,40 |
| - | Monique Angermüller | GER 95,85f | 22 dns | |

2 x 500 m menn (13-03)

| | | 500 m-1 | 500 m-2 | total |
|----|-----------------------------|------------------|-----------------|-----------------|
| 1 | Kyou-Hyuk Lee | KOR 34,78 | 2 34,32 | 1 69,10 |
| 2 | Joji Kato | JPN 34,90 | 4 34,52 | 2 69,42 |
| 3 | Jan Smeeckens | NED 34,77 | 1 34,66 | 4 69,43 |
| 4 | Mika Poutala | FIN 34,89 | 3 34,76 | 5 69,65 |
| 5 | Dmitrij Lobkov | RUS 35,12 | 9 34,64 | 3 69,76 |
| 6 | Jamie Gregg | CAN 35,00 | 5 34,96 | 7 69,96 |
| 7 | Tucker Fredricks | USA 35,07 | 7 34,96 | 6 70,03 |
| 8 | Jacques de Koning | NED 35,05 | 6 34,98 | 8 70,03 |
| 9 | Shani Davis | USA 35,14 | 10 34,98 | 9 70,12 |
| 10 | Ermanno Ioriatti | ITA 35,07 | 8 35,09 | 12 70,16 |
| 11 | Aleksej Jesin | RUS 35,16 | 12 35,08 | 11 70,24 |
| 12 | Vincent Labrie | CAN 35,16 | 11 35,20 | 14 70,36 |
| 13 | Nico Ihle | GER 35,33 | 14 35,07 | 10 70,40 |
| 14 | Muncef Quardi | CAN 35,24 | 13 35,32 | 17 70,56 |
| 15 | Tae-Bum Mo | KOR 35,53 | 17 35,15 | 13 70,68 |
| 16 | Espen Aarnes Hvammen | NOR 35,41 | 15 35,28 | 16 70,69 |
| 17 | Simon Kuipers | NED 35,51 | 16 35,59 | 18 71,10 |
| 18 | Ryohei Haga | JPN 35,79 | 18 35,71 | 19 71,50 |
| 19 | Yuya Oikawa | JPN 79,50f | 20 35,20 | 15 114,70 |
| 20 | Daniel Greig | AUS 35,86 | 19 92,39f | 20 128,25 |
| - | Kang-Seok Lee | KOR 104,09 | 21 dns | |
| - | Brian Hansen | USA (36,08 dq) | dns | |
| - | Roman Kretsj | KAZ (58,08 dq) | dns | |
| - | Pekka Koskela | FIN dnf | dns | |

1000 m kvinner (12-03)

| | | | |
|----|----------------------|------------|-----------------|
| 1 | Christine Nesbitt | CAN | 1.14,84 |
| 2 | Ireen Wüst | NED | 1.15,42 |
| 3 | Heather Richardson | USA | 1.15,45 |
| 4 | Marrit Leenstra | NED | 1.16,38 |
| 5 | Jekaterina Sjihova | RUS | 1.16,56 |
| 6 | Margot Boer | NED | 1.16,90 |
| 7 | Hong Zhang | CHN | 1.17,09 |
| 8 | Jekaterina Ajdova | KAZ | 1.17,19 |
| 9 | Jekaterina Lobysjeva | RUS | 1.17,25 |
| 10 | Brittany Schussler | CAN | 1.17,29 |
| 11 | Hege Bøtkko | NOR | 1.17,310 |
| 12 | Ida Njåtun | NOR | 1.17,317 |
| 13 | Monique Angermüller | GER | 1.17,33 |
| 14 | Judith Hesse | GER | 1.17,35 |
| 15 | Shannon Rempel | CAN | 1.17,44 |
| 16 | Nao Kodaira | JPN | 1.17,61 |
| 17 | Karolina Erbanová | CZE | 1.17,79 |
| 18 | Miho Takagi | JPN | 1.17,86 |
| 19 | Maki Tsuji | JPN | 1.17,89 |
| 20 | Gabriele Hirschi | GER | 1.18,03 |
| 21 | Chiara Simionato | ITA | 1.18,12 |
| 22 | Jevgenija Dmitrijeva | RUS | 1.18,23 |
| 23 | Rebekah Bradford | USA | 1.18,74 |
| 24 | Natalia Czerwonka | POL | 1.18,78 |

1000 m menn (11-03)

| | | | |
|----|----------------------------------|------------|----------------|
| 1 | Shani Davis | USA | 1.08,45 |
| 2 | Kjeld Nuis | NED | 1.08,67 |
| 3 | Stefan Groothuis | NED | 1.08,73 |
| 4 | Kyou-Hyuk Lee | KOR | 1.08,91 |
| 5 | Denny Morrison | CAN | 1.08,92 |
| 6 | Simon Kuipers | NED | 1.09,21 |
| 7 | Pekka Koskela | FIN | 1.09,25 |
| 8 | Tae-Bum Mo | KOR | 1.09,39 |
| 9 | Samuel Schwarz | GER | 1.09,64 |
| 10 | Philippe Riopel | CAN | 1.09,71 |
| 11 | Mikael Flygind Larsen | NOR | 1.09,82 |
| 12 | Trevor Marsicano | USA | 1.09,90 |
| 13 | Jevgenij Lalencov | RUS | 1.09,92 |
| 14 | Jamie Gregg | CAN | 1.09,93 |
| 15 | Espen Aarnes Hvammen | NOR | 1.09,96 |
| 16 | Denis Kuzin | KAZ | 1.10,01 |
| 17 | Christoffer Fagerli Rukke | NOR | 1.10,20 |
| 18 | Nico Ihle | GER | 1.10,58 |
| 19 | Ermanno Ioriatti | ITA | 1.10,86 |
| 20 | Ryohei Haga | JPN | 1.11,26 |
| 21 | Daniel Greig | AUS | 1.11,55 |
| 22 | Matteo Anesi | ITA | 1.12,08 |
| dq | Dmitrij Lobkov | RUS | (1.09,28) |
| dq | Aleksej Jesin | RUS | (1.10,02) |

1500 m kvinner (11-03)

| | | | |
|----|----------------------|------------|----------------|
| 1 | Ireen Wüst | NED | 1.54,80 |
| 2 | Diane Valkenburg | NED | 1.56,27 |
| 3 | Jorien Voorhuis | NED | 1.57,30 |
| 4 | Jekaterina Sjihova | RUS | 1.57,78 |
| 5 | Christine Nesbitt | CAN | 1.57,83 |
| 6 | Ida Njåtun | NOR | 1.58,52 |
| 7 | Brittany Schussler | CAN | 1.58,53 |
| 8 | Cindy Klassen | CAN | 1.58,77 |
| 9 | Hege Bøtkko | NOR | 1.59,22 |
| 10 | Jekaterina Lobysjeva | RUS | 1.59,32 |
| 11 | Mari Hemmer | NOR | 1.59,71 |
| 12 | Miho Takagi | JPN | 1.59,73 |
| 13 | Monique Angermüller | GER | 1.59,86 |
| 14 | Jilleanne Rookard | USA | 1.59,92 |
| 15 | Masako Hozumi | JPN | 2.00,22 |

1500 m menn (10-03)

| | | | |
|----|------------------------------|------------|----------------|
| 1 | Håvard Bøtkko | NOR | 1.45,04 |
| 2 | Shani Davis | USA | 1.45,09 |
| 3 | Lucas Makowsky | CAN | 1.45,22 |
| 4 | Stefan Groothuis | NED | 1.45,51 |
| 5 | Ivan Skobrev | RUS | 1.45,58 |
| 6 | Denny Morrison | CAN | 1.45,66 |
| 7 | Trevor Marsicano | USA | 1.45,74 |
| 8 | Mathieu Giroux | CAN | 1.45,92 |
| 9 | Jonathan Kuck | USA | 1.46,26 |
| 10 | Alexis Contin | FRA | 1.46,47 |
| 11 | Simon Kuipers | NED | 1.46,83 |
| 12 | Konrad Niedzwiedzki | POL | 1.47,22 |
| 13 | Jevgenij Lalencov | RUS | 1.47,26 |
| 14 | Aleksandr Zjigin | KAZ | 1.47,40 |
| 15 | Sverre Lunde Pedersen | NOR | 1.47,64 |



| | | | |
|----|-------------------|-----|---------|
| 16 | Isabell Ost | GER | 2.00,23 |
| 17 | Eriko Ishino | JPN | 2.00,88 |
| 18 | Luiza Zlotkowska | POL | 2.01,14 |
| 19 | Jennifer Bay | GER | 2.01,38 |
| 20 | Natalia Czerwonka | POL | 2.01,86 |
| 21 | Julija Skokova | RUS | 2.01,90 |
| 22 | Anna Rokita | AUT | 2.02,46 |

3000 m kvinner (10-03)

| | | | |
|----|--------------------|------------|----------------|
| 1 | Ireen Wüst | NED | 4.01,56 |
| 2 | Martina Sabliková | CZE | 4.02,07 |
| 3 | Stephanie Beckert | GER | 4.04,28 |
| 4 | Jilleanne Rookard | USA | 4.05,80 |
| 5 | Eriko Ishino | JPN | 4.06,88 |
| 6 | Diane Valkenburg | NED | 4.07,01 |
| 7 | Jorien Voorhuis | NED | 4.08,10 |
| 8 | Claudia Pechstein | GER | 4.08,11 |
| 9 | Cindy Klassen | CAN | 4.09,46 |
| 10 | Mari Hemmer | NOR | 4.09,60 |
| 11 | Ida Njåtun | NOR | 4.11,57 |
| 12 | Shiho Ishizawa | JPN | 4.12,12 |
| 13 | Brittany Schussler | CAN | 4.13,90 |
| 14 | Ivanie Blondin | CAN | 4.14,55 |
| 15 | Jennifer Bay | GER | 4.14,97 |
| 16 | Anna Rokita | AUT | 4.15,63 |
| 17 | Luiza Zlotkowska | POL | 4.16,15 |
| 18 | Olga Graf | RUS | 4.16,22 |
| 19 | Cathrine Grage | DEN | 4.18,15 |
| 20 | Ayaka Kikuchi | JPN | 4.18,25 |
| 21 | Natalia Czerwonka | POL | 4.23,48 |

5000 m kvinner (12-03)

| | | | |
|----|---------------------|------------|----------------|
| 1 | Martina Sabliková | CZE | 6.50,83 |
| 2 | Stephanie Beckert | GER | 6.54,99 |
| 3 | Claudia Pechstein | GER | 7.00,90 |
| 4 | Masako Hozumi | JPN | 7.03,14 |
| 5 | Diane Valkenburg | NED | 7.04,15 |
| 6 | Jilleanne Rookard | USA | 7.05,71 |
| 7 | Cindy Klassen | CAN | 7.07,52 |
| 8 | Eriko Ishino | JPN | 7.10,66 |
| 9 | Jorien Voorhuis | NED | 7.10,73 |
| 10 | Shiho Ishizawa | JPN | 7.11,81 |
| 11 | Linda de Vries | NED | 7.14,85 |
| 12 | Luiza Zlotkowska | POL | 7.15,71 |
| 13 | Mari Hemmer | NOR | 7.16,85 |
| 14 | Katrin Mattscherodt | GER | 7.18,01 |
| 15 | Ivanie Blondin | CAN | 7.23,96 |
| 16 | Cathrine Grage | DEN | 7.26,90 |

Lagtempo Kvinner (6 r) - (13-03)

| | | |
|---|---------------------------------------|----------------|
| 1 | CAN (Klassen, Nesbitt, Schussler) | 2.59,74 |
| 2 | NED (Leenstra, Valkenburg, Wüst) | 3.00,43 |
| 3 | GER (Beckert, Ost, Pechstein) | 3.01,82 |
| 4 | JPN (Ishino, Hozumi, Takagi) | 3.03,20 |
| 5 | NOR (Bokko, Hemmer, Njåtun) | 3.04,26 |
| 6 | RUS (Dmitrijeva, Lobysjeva, Sjikhova) | 3.05,28 |
| 7 | POL (Czerwonka, Zlotkowska, Wozniak) | 3.06,30 |
| 8 | USA (Bradford, Richardson, Rookard) | 3.10,76 |

| | | | |
|----|------------------------------|------------|----------------|
| 16 | Robert Lehmann | GER | 1.47,73 |
| 17 | Mikael Flygind Larsen | NOR | 1.47,89 |
| 18 | Joel Eriksson | SWE | 1.48,32 |
| 19 | Zbigniew Brodka | POL | 1.48,72 |
| 20 | Pavel Bajnov | RUS | 1.49,17 |
| 21 | Matteo Anesi | ITA | 1.50,21 |
| 22 | Shane Dobbin | NZL | 1.50,58 |
| 23 | Jörg Dallmann | GER | 1.50,62 |
| dq | Mark Tuitert | NED | (1.46,54) |

5000 m men (11-03)

| | | | |
|----|----------------------------|------------|----------------|
| 1 | Bob de Jong | NED | 6.15,41 |
| 2 | Seung-Hoon Lee | KOR | 6.17,45 |
| 3 | Ivan Skobrev | RUS | 6.17,47 |
| 4 | Alexis Contin | FRA | 6.18,85 |
| 5 | Håvard Bøkko | NOR | 6.21,16 |
| 6 | Jonathan Kuck | USA | 6.23,84 |
| 7 | Wouter olde Heuvel | NED | 6.24,27 |
| 8 | Shane Dobbin | NZL | 6.25,85 |
| 9 | Dmitrij Babenko | KAZ | 6.29,35 |
| 10 | Joshua Lose | AUS | 6.30,09 |
| 11 | Jan Szymanski | POL | 6.30,15 |
| 12 | Patrick Beckert | GER | 6.30,52 |
| 13 | Brian Hansen | USA | 6.30,96 |
| 14 | Øystein Grødum | NOR | 6.31,22 |
| 15 | Henrik Christiansen | NOR | 6.31,68 |
| 16 | Robert Lehmann | GER | 6.31,92 |
| 17 | Bart Swings | BEL | 6.32,49 |
| 18 | Haralds Silovs | LAT | 6.32,95 |
| 19 | Roger Schneider | SUI | 6.36,83 |
| 20 | Slawomir Chmura | POL | 6.37,28 |
| 21 | Lucas Makowsky | CAN | 6.37,57 |
| 22 | Luca Stefani | ITA | 6.39,52 |
| 23 | Alexej Baumgärtner | GER | 6.41,91 |
| dq | Jan Blokhuisen | NED | (6.19,82) |

10000 m menn (12-03)

| | | | |
|----|----------------------------|------------|-----------------|
| 1 | Bob de Jong | NED | 12.48,20 |
| 2 | Bob de Vries | NED | 13.04,62 |
| 4 | Seung-Hoon Lee | KOR | 13.08,83 |
| 3 | Ivan Skobrev | RUS | 13.08,17 |
| 5 | Shane Dobbin | NZL | 13.17,56 |
| 6 | Dmitrij Babenko | KAZ | 13.19,59 |
| 7 | Håvard Bøkko | NOR | 13.22,86 |
| 8 | Marco Weber | GER | 13.26,84 |
| 9 | Henrik Christiansen | NOR | 13.30,94 |
| 10 | Jonathan Kuck | USA | 13.33,79 |
| 11 | Moritz Geisreiter | GER | 13.33,86 |
| 12 | Øystein Grødum | NOR | 13.39,00 |
| 13 | Joshua Lose | AUS | 13.39,71 |
| 14 | Alexej Baumgärtner | GER | 13.40,74 |
| 15 | Aleksandr Rumjantsev | RUS | 13.44,32 |
| dq | Arjen van der Kieft | NED | (12.59,61) |

Lagtempo Menn (8 r) - (13-03)

| | | |
|---|--|----------------|
| 1 | USA (Davis, Kuck, Marsicano) | 3.41,72 |
| 2 | CAN (Giroux, Makowsky, Morrison) | 3.41,85 |
| 3 | NED (de Vries, Blokhuisen, Verweij) | 3.43,44 |
| 4 | GER (Lehmann, Schneider, Weber) | 3.45,54 |
| 5 | NOR (Bokko, Flygind Larsen, S L Pedersen) | 3.45,73 |
| 6 | RUS (Bajnov, Rumjantsev, Skobrev) | 3.46,02 |
| 7 | ITA (Anesi, Cignini, Stefani) | 3.49,68 |
| 8 | POL (Brodka, Niedzwiedzki, Szymanski) | 3.52,24 |



38. Junior-VM 2010 – Seinäjoki / Jäärheilukeskus, 25.-26.02.2011

| Kvinner allround | | 500 m | 1500 m | 1000 m | 3000 m | | |
|------------------|------------------------------|------------------|-------------------|-------------------|-------------------|-----------|----------------|
| 1 | Karolina Erbanová | CZE 40,37 | 1 2.03,86 | 1 1.21,41 | 1 4.35,16 | 11 | 168,221 |
| 2 | Pien Keulstra | NED 41,75 | 6 2.04,94 | 2 1.22,58 | 5 4.25,81 | 3 | 168,987 |
| 3 | Lotte van Beek | NED 41,50 | 4 2.05,17 | 4 1.22,45 | 4 4.29,75 | 5 | 169,406 |
| 4 | Miho Takagi | JPN 41,24 | 2 2.06,55 | 8 1.23,04 | 6 4.28,00 | 4 | 169,609 |
| 5 | Bo-Reum Kim | KOR 41,97 | 9 2.06,17 | 7 1.23,37 | 8 4.23,55 | 2 | 169,636 |
| 6 | Hege Bøcko | NOR 41,61 | 5 2.05,05 | 3 1.22,32 | 2 4.32,50 | 7 | 169,869 |
| 7 | Do-Yeong Park | KOR 43,04 | 22 2.06,16 | 6 1.23,25 | 7 4.21,51 | 1 | 170,303 |
| 8 | Misaki Oshigiri | JPN 41,32 | 3 2.07,01 | 9 1.23,67 | 9 4.32,95 | 8 | 170,982 |
| 9 | Kali Christ | CAN 41,79 | 7 2.05,73 | 5 1.22,40 | 3 4.41,09 | 16 | 171,748 |
| 10 | Jeong-Su Lim | KOR 43,34 | 28 2.07,36 | 10 1.24,04 | 11 4.31,54 | 6 | 173,069 |
| 11 | Irene Schouten | NED 42,49 | 17 2.09,72 | 12 1.24,14 | 12 4.33,46 | 9 | 173,376 |
| 12 | Brianne Tutt | CAN 41,98 | 10 2.09,07 | 11 1.24,87 | 14 4.36,06 | 12 | 173,448 |
| 13 | Chao Chang | CHN 42,04 | 13 2.11,57 | 15 1.24,59 | 13 4.34,39 | 10 | 173,922 |
| 14 | Kaitlyn McGregor | SUI 42,28 | 15 2.10,75 | 14 1.23,82 | 10 4.38,22 | 14 | 174,143 |
| 15 | Natsumi Kado | JPN 42,39 | 16 2.10,42 | 13 1.25,14 | 15 4.36,53 | 13 | 174,521 |
| 16 | Petra Acker | USA 43,87 | 32 2.11,85 | 16 1.27,35 | 21 4.42,52 | 17 | 178,581 |
| 17 | Vanessa Bittner | AUT 42,56 | 18 2.15,39 | 25 1.26,62 | 17 4.48,29 | 18 | 179,048 |
| 18 | Kate Hanly | CAN 42,24 | 14 2.12,41 | 18 1.27,60 | 22 4.56,59 | 24 | 179,607 |
| 19 | Elna Risku | FIN 42,03 | 12 2.14,09 | 21 1.28,60 | 28 4.59,15 | 25 | 180,884 |
| 20 | Olga Danilova | RUS 42,98 | 21 2.14,84 | 22 1.28,56 | 27 4.52,59 | 20 | 180,971 |
| 21 | Mary Grace | USA 44,39 | 33 2.19,98 | 32 1.27,07 | 20 4.40,45 | 15 | 181,326 |
| 22 | Rebekah Dyrud | USA 43,29 | 27 2.14,87 | 23 1.28,69 | 30 4.54,56 | 22 | 181,684 |
| 23 | Varvara Jakovleva | RUS 43,64 | 30 2.16,15 | 28 1.28,00 | 25 4.54,42 | 21 | 182,093 |
| 24 | Sofie Karoline Haugen | NOR 43,34 | 28 2.18,56 | 30 1.30,72 | 34 4.49,58 | 19 | 183,149 |
| 25 | Saana Hyttinen | FIN 43,14 | 25 2.16,10 | 27 1.28,97 | 31 5.06,66 | 26 | 184,101 |
| 26 | Raluca Stef | ROU 45,11 | 34 2.19,10 | 31 1.30,53 | 33 4.56,52 | 23 | 186,161 |
| 27 | Xin Zhao '92 | CHN 41,90 | 8 2.12,55 | 19 1.28,26 | 26 130,213 | 17 | |
| 28 | Ke Xu | CHN 42,89 | 20 2.11,93 | 17 1.27,03 | 19 130,381 | 18 | |
| 29 | Anna Romanenko | BLR 41,98 | 10 2.16,24 | 29 1.26,62 | 17 130,703 | 19 | |
| 30 | Lillian Iwaniszyn | POL 43,09 | 23 2.13,25 | 20 1.28,63 | 29 131,821 | 23 | |
| 31 | Irina Sjumikhina | KAZ 43,09 | 23 2.15,09 | 24 1.27,66 | 23 131,950 | 24 | |
| 32 | Francesca Bettrone | ITA 43,26 | 26 2.15,57 | 26 1.27,73 | 24 132,315 | 26 | |
| 33 | Viktorija Lugovaja | KAZ 43,77 | 31 2.22,92 | 33 1.30,18 | 32 136,500 | 32 | |
| | Tajana Sokirko | KAZ 42,70 | 19 dq | 1.26,37 | 16 | | |
| Menn allround | | 500 m | 3000 m | 1500 m | 5000 m | | |
| 1 | Sverre Lunde Pedersen | NOR 37,66 | 5 3.55,85 | 1 1.54,71 | 1 6.51,07 | 1 | 156,311 |
| 2 | Simen Spieler Nilsen | NOR 38,33 | 13 3.57,57 | 3 1.56,37 | 4 6.53,06 | 3 | 158,021 |
| 3 | Kristian Reistad Fredriksen | NOR 38,61 | 17 3.56,80 | 2 1.56,80 | 7 6.51,17 | 2 | 158,126 |
| 4 | Maurice Vriend | NED 38,01 | 7 4.01,34 | 5 1.56,44 | 6 6.53,66 | 4 | 158,412 |
| 5 | Bailin Li | CHN 37,57 | 3 4.02,56 | 6 1.55,25 | 2 7.00,77 | 7 | 158,489 |
| 6 | Seok-Min Park | KOR 38,22 | 8 4.02,56 | 6 1.56,37 | 4 6.59,46 | 6 | 159,382 |
| 7 | Frank Hermans | NED 38,57 | 16 3.59,81 | 4 1.57,34 | 9 6.57,40 | 5 | 159,391 |
| 8 | Thomas Krol | NED 37,84 | 6 4.06,34 | 10 1.56,25 | 3 7.04,72 | 9 | 160,118 |
| 9 | Shota Nakamura | JPN 38,46 | 15 4.05,74 | 9 1.57,94 | 13 7.03,71 | 8 | 161,100 |
| 10 | Junya Miwa | JPN 37,15 | 1 4.08,86 | 13 1.57,73 | 11 7.17,14 | 15 | 161,583 |
| 11 | Takuro Oda | JPN 38,24 | 9 4.11,00 | 17 1.58,43 | 16 7.05,96 | 10 | 162,145 |
| 12 | Aleksej Suvorov | RUS 39,01 | 22 4.04,64 | 8 1.57,70 | 10 7.13,82 | 14 | 162,398 |
| 13 | Tommi Pulli | FIN 37,44 | 2 4.13,28 | 21 1.57,19 | 8 7.24,51 | 18 | 163,167 |
| 14 | Anatolij Tsjetsjetov | RUS 39,01 | 22 4.10,74 | 16 1.58,24 | 14 7.11,34 | 13 | 163,347 |
| 15 | Jin-Yeong Lee | KOR 39,63 | 26 4.06,75 | 11 2.00,46 | 22 7.10,73 | 12 | 163,981 |
| 16 | Kirill Golubev | RUS 38,32 | 11 4.13,60 | 22 1.59,14 | 19 7.21,86 | 16 | 164,485 |
| 17 | Charles Stangl | USA 38,44 | 14 4.15,39 | 25 2.01,95 | 24 7.21,90 | 17 | 165,845 |
| 18 | Emery Lehman | USA 41,04 | 30 4.11,37 | 19 2.03,62 | 28 7.06,58 | 11 | 166,799 |
| 19 | Connor McConvey | CAN 39,59 | 25 4.16,49 | 26 2.05,71 | 30 7.25,64 | 19 | 168,805 |
| 20 | Andrea Giovannini | ITA 38,32 | 11 4.09,00 | 14 1.59,71 | 20 119,723 | 14 | |
| 21 | Haiming Zhang | CHN 38,95 | 21 4.08,32 | 12 1.58,70 | 17 119,902 | 15 | |
| 22 | Martin Corbett | CAN 37,62 | 4 4.19,27 | 27 1.58,34 | 15 120,277 | 17 | |
| 23 | Wenming Zhang | CHN 38,66 | 19 4.11,18 | 18 2.00,24 | 21 120,603 | 19 | |
| 24 | Philipp Steinert | GER 39,21 | 24 4.12,20 | 20 2.01,43 | 23 121,719 | 22 | |
| 25 | Valentin Anghel | ROU 38,24 | 9 4.19,68 | 28 2.02,64 | 26 122,400 | 23 | |
| 26 | Nikita Stavtsev | KAZ 40,56 | 29 4.09,04 | 15 2.02,19 | 25 122,796 | 24 | |
| 27 | Andrej Ivanjuk | KAZ 40,22 | 28 4.13,89 | 23 2.03,19 | 27 123,598 | 25 | |
| 28 | Aleksej Serjogin | KAZ 40,08 | 27 4.14,14 | 24 2.04,33 | 29 123,879 | 26 | |
| | Tae-Hun Ko | KOR 38,72 | 20 dq | 1.59,07 | 18 | | |
| | Alec Janssens | CAN 38,63 | 18 dq | 1.57,87 | 12 | | |

11. Junior-VM lagtempo – Seinäjoki / Jäähilukeskus, 27.02.2011

| Kvinner (6 r) | | Kval | Finale | |
|---------------|---|---------|--------|------------|
| 1 | KOR (Lim, Park, H-Y Kim) | 3.18,82 | 1 | 3.14,95 A1 |
| 2 | JPN (Takahashi, Takagi, Kado/Oshigiri-kval) | 3.19,27 | 2 | 3.18,66 A2 |
| 3 | CAN (Christ, Tutt, Hanley) | 3.24,92 | 3 | 3.22,78 B1 |
| 4 | USA (Acker, Dyrud, Grace) | 3.25,33 | 4 | 3.23,37 B2 |
| 5 | CHN (Liu, Xu, Chang) | 3.26,18 | 5 | |
| 6 | RUS (Danilova, Golikova, Usjakova) | 3.27,44 | 6 | |
| 7 | ITA (Bettrone, Simionato, D'Eletto) | 3.30,19 | 7 | |
| 8 | KAZ (Lugovaja, Sjumikhina, Sokirko) | 3.32,56 | 8 | |
| 9 | GER (Beckert, Lamb, Neumann) | 3.33,11 | 9 | |
| 10 | POL (Fudalej, Kapruziak, Iwaniszyn) | 3.34,08 | 10 | |
| - | NED (van Beek, Keulstra, Schouten) | dq | | |

| Menn (8 r) | | Kval | Finale | |
|------------|---|---------|--------|-------------|
| 1 | NED (Vriend, Hermans, Krol) | 4.05,14 | 2 | 4.11,30 A1 |
| 2 | NOR (Lunde Pedersen, Spieler Nilsen, Fredriksen/Lorentzen-kval) | 4.04,13 | 1 | 4.41,50f A2 |
| 3 | JPN (Oda, Shota Nakamura, Miwa) | 4.08,25 | 3 | 4.06,99 B1 |
| 4 | RUS (Suvorov, Tsjetetov, Vikulin/Golubev-kval) | 4.11,16 | 4 | 4.13,51 B2 |
| 5 | CHN (Li, Zhang, Zhang) | 4.11,40 | 5 | |
| 6 | KOR (Ko, Lee, Park) | 4.11,86 | 6 | |
| 7 | ITA (Giovannini, Signora, Stefani) | 4.12,95 | 7 | |
| 8 | GER (Pflug, Koschel, Tauchmann) | 4.13,15 | 8 | |
| 9 | CAN (Corbett, Janssens, McConvey) | 4.13,84 | 9 | |
| 10 | KAZ (Stavtsev, Serjogin, Ivanjuk) | 4.16,93 | 10 | |
| 11 | POL (Torun, Wielgat, Ziemia) | 4.22,03 | 11 | |
| 12 | USA (Stangl, Lehman, Rittenhouse) | 4.24,81 | 12 | |

3. Junior-VM enkeltdistanser 2011 – Seinäjoki / Jäähilukeskus, 25.-27.02.2011

| Kvinner | 25-02 | 27-02 | | | 26-02 | 25-02 | 26-02 | |
|-----------------------|------------------|----------------|-----------------|------------------|-------------------|------------------|----------|--|
| | 500 m-1 | 500 m-2 | 500 m-tot | 1000 m | 1500 m | 3000 m | | |
| Karolina Erbanová | CZE 40,37 | 2 40,34 | 1 80,71 | 1 1,21,41 | 1 2,03,86 | 1 4,35,16 | 11 | |
| Jekaterina Ajdova | KAZ 40,31 | 1 40,66 | 2 80,97 | 2 1,23,27 | 9 | | | |
| Hyeon-Yeong Kim | KOR 40,95 | 4 40,66 | 2 81,61 | 3 1,22,67 | 6 | | | |
| Erina Kamiya | JPN 41,19 | 5 41,37 | 6 82,56 | 4 1,25,86 | 23 | | | |
| Hanne Haugland | NOR 40,83 | 3 42,11 | 16 82,94 | 5 1,25,73 | 20 2,10,60 | 15 | | |
| Lelitia de Jong | NED 41,93 | 12 41,14 | 4 83,07 | 6 1,23,69 | 12 2,10,87 | 17 | | |
| Hege Bøcko | NOR 41,61 | 8 41,63 | 10 83,24 | 7 1,22,32 | 2 2,05,05 | 3 4,32,50 | 7 | |
| Jenessa Kemp | CAN 41,65 | 9 41,63 | 10 83,28 | 8 1,26,04 | 24 2,13,24 | 25 | | |
| Kali Christ | CAN 41,79 | 10 41,54 | 9 83,33 | 9 1,22,40 | 3 2,05,73 | 5 4,41,09 | 20 | |
| Moniek Klijnstra | NED 42,19 | 16 41,19 | 5 83,38 | 10 | | | | |
| Elina Risku | FIN 42,03 | 14 41,42 | 7 83,45 | 11 1,28,60 | 39 2,14,09 | 28 4,59,15 | 31 | |
| Hae-Ri Kwak | KOR 41,57 | 7 42,02 | 14 83,59 | 12 | 2,11,19 | 18 | | |
| Yvonne Daidossi | ITA 41,53 | 6 42,15 | 17 83,68 | 13 1,28,28 | 37 | | | |
| Doreen Lamb | GER 42,23 | 18 41,49 | 8 83,72 | 14 1,25,81 | 21 | | | |
| Xin Zhao '92 | CHN 41,90 | 11 42,03 | 15 83,93 | 15 1,28,26 | 36 2,12,55 | 24 | | |
| Kate Hanly | CAN 42,24 | 19 41,88 | 12 84,12 | 16 1,27,60 | 31 2,12,41 | 23 4,56,59 | 30 | |
| Anna Romanenko | BLR 41,98 | 13 42,19 | 18 84,17 | 17 1,26,62 | 26 2,16,24 | 40 | | |
| Kaitlyn McGregor | SUI 42,28 | 20 41,95 | 13 84,23 | 18 1,23,82 | 13 2,10,75 | 16 4,38,22 | 15 | |
| Paola Simionato | ITA 42,05 | 15 42,72 | 19 84,77 | 19 1,29,54 | 45 | | | |
| Alexandra Ianculescu | CAN 42,21 | 17 42,72 | 19 84,93 | 20 | | | | |
| Valentina D'Eletto | ITA 42,42 | 21 42,78 | 21 85,20 | 21 | | | | |
| Vanessa Bittner | AUT 42,56 | 22 43,10 | 22 85,66 | 22 1,26,62 | 26 2,15,39 | 34 4,48,29 | 22 | |
| Tatjana Sokirko | KAZ 42,70 | 23 43,42 | 23 86,12 | 23 1,26,37 | 25 dq | | | |
| Irina Sjumikhina | KAZ 43,09 | 26 43,78 | 24 86,87 | 24 1,27,66 | 32 2,15,09 | 33 | | |
| Alesja Tsjernega | RUS 42,93 | 24 | | 22 1,29,50 | 44 | | | |
| Jerica Tandiman | USA 43,08 | 25 | | 22 1,25,83 | 22 | | | |
| Nana Takahashi | JPN dq | | | | | 2,11,39 | 19 | |
| Lotte van Beek | NED | | | 1,22,45 | 4 2,05,17 | 4 4,29,75 | 5 | |
| Pien Keulstra | NED | | | 1,22,58 | 5 2,04,94 | 2 4,25,81 | 3 | |
| Miho Takagi | JPN | | | 1,23,04 | 7 2,06,55 | 8 4,28,00 | 4 | |
| Do-Yeong Park | KOR | | | 1,23,25 | 8 2,06,16 | 6 4,21,51 | 1 | |
| Bo-Reum Kim | KOR | | | 1,23,37 | 10 2,06,17 | 7 4,23,55 | 2 | |
| Misaki Oshigiri | JPN | | | 1,23,67 | 11 2,07,01 | 9 4,32,95 | 8 | |
| Jeong-Su Lim | KOR | | | 1,24,04 | 14 2,07,36 | 10 4,31,54 | 6 | |
| Irene Schouten | NED | | | 1,24,14 | 15 2,09,72 | 12 4,33,46 | 9 | |
| Angelina Golikova | RUS | | | 1,24,16 | 16 2,13,39 | 27 | | |
| Chao Chang | CHN | | | 1,24,59 | 17 2,11,57 | 20 4,34,39 | 10 | |



| | | | | | | | |
|------------------------------|------------|----------------|-----------|----------------|-----------|----------------|-----------|
| Brianne Tutt | CAN | 1.24,87 | 18 | 2.09,07 | 11 | 4.36,06 | 13 |
| Natsumi Kado | JPN | 1.25,14 | 19 | 2.10,42 | 14 | 4.36,53 | 14 |
| Ke Xu | CHN | 1.27,03 | 28 | 2.11,93 | 22 | | |
| Mary Grace | USA | 1.27,07 | 29 | 2.19,98 | 44 | 4.40,45 | 18 |
| Petra Acker | USA | 1.27,35 | 30 | 2.11,85 | 21 | 4.42,52 | 21 |
| Francesca Bettrone | ITA | 1.27,73 | 33 | 2.15,57 | 35 | | |
| Feitong Liu | CHN | 1.27,90 | 34 | 2.10,36 | 13 | 4.35,48 | 12 |
| Varvara Jakovleva | RUS | 1.28,00 | 35 | 2.16,15 | 39 | 4.54,42 | 27 |
| Olga Daniilova '92 | RUS | 1.28,56 | 38 | 2.14,84 | 31 | 4.52,59 | 26 |
| Lillian Iwaniszyn | POL | 1.28,63 | 40 | 2.13,25 | 26 | | |
| Rebekah Dyrud | USA | 1.28,69 | 41 | 2.14,87 | 32 | 4.54,56 | 28 |
| Saana Hyttinen | FIN | 1.28,97 | 42 | 2.16,10 | 38 | 5.06,66 | 32 |
| Miriam Neumann | GER | 1.29,19 | 43 | 2.15,65 | 36 | | |
| Viktorija Lugovaja | KAZ | 1.30,18 | 46 | 2.22,92 | 45 | | |
| Raluca Stef | ROU | 1.30,53 | 47 | 2.19,10 | 43 | 4.56,52 | 29 |
| Sofie Karoline Haugen | NOR | 1.30,72 | 48 | 2.18,56 | 42 | 4.49,58 | 24 |
| Aleksandra Kapruziak | POL | | | 2.14,40 | 29 | 4.40,80 | 19 |
| Tatjana Usjakova | RUS | | | 2.14,58 | 30 | 4.39,18 | 16 |
| Angelika Fudalej | POL | | | 2.15,96 | 37 | 4.48,47 | 23 |
| Jessica Beckert | GER | | | 2.17,29 | 41 | 4.39,90 | 17 |
| Saskia Alusalu | EST | | | | | 4.49,95 | 25 |
| Marija Krotova | BLR | | | | | 5.07,60 | 33 |

| | | 25-02 | | 26-02 | | 27-02 | | 26-02 | 26-02 | | |
|------------------------------------|------------|--------------|-----------|--------------|-----------|--------------|----------|----------------|----------|----------------|----------|
| | | 500 m-1 | | 500 m-2 | | 500 m-tot | | 1000 m | 1500 m | | |
| | | | | | | | | | 5000 m | | |
| Seong-Kyu Kim | KOR | 36,68 | 1 | 36,77 | 1 | 73,45 | 1 | 1.13,95 | 1 | | |
| Laurent Dubreuil | CAN | 36,71 | 2 | 36,84 | 2 | 73,55 | 2 | 1.15,22 | 6 | 1.59,56 | 22 |
| Tsubasa Hasegawa | JPN | 36,97 | 3 | 37,38 | 3 | 74,35 | 3 | 1.16,21 | 9 | | |
| Denis Koval | RUS | 37,07 | 4 | 37,47 | 4 | 74,54 | 4 | 1.17,11 | 14 | | |
| Shunsuke Nakamura | JPN | 37,39 | 5 | 37,76 | 6 | 75,15 | 5 | 1.16,87 | 12 | | |
| David Bosa | ITA | 37,64 | 9 | 37,69 | 5 | 75,33 | 6 | 1.16,82 | 11 | | |
| Tae-Yun Kim | KOR | 37,42 | 6 | 38,10 | 8 | 75,52 | 7 | 1.15,87 | 8 | | |
| Martin Corbett | CAN | 37,62 | 8 | 38,66 | 13 | 76,28 | 8 | 1.15,19 | 5 | 1.58,34 | 16 |
| Håvard Holmefjord Lorentzen | NOR | 37,71 | 10 | 38,64 | 12 | 76,35 | 9 | 1.15,03 | 4 | 1.55,57 | 3 |
| Valentin Anghel | ROU | 38,24 | 12 | 38,22 | 9 | 76,46 | 10 | 1.17,78 | 16 | 2.02,64 | 34 |
| Niels Olivier | NED | 37,96 | 11 | 38,50 | 11 | 76,46 | 10 | | | | |
| Tommi Pulli | FIN | 37,44 | 7 | 39,07 | 16 | 76,51 | 12 | 1.14,90 | 2 | 1.57,19 | 9 |
| Joseph Blumel | USA | 38,53 | 14 | 38,02 | 7 | 76,55 | 13 | 1.17,36 | 15 | 2.02,62 | 33 |
| Jaroslav Vikulin | RUS | 38,24 | 12 | 38,46 | 10 | 76,70 | 14 | 1.16,53 | 10 | 1.58,48 | 18 |
| Christian Oberbichler | SUI | 38,69 | 17 | 38,94 | 15 | 77,63 | 15 | 1.20,38 | 25 | 2.06,89 | 49 |
| Aron Romeijn | NED | 39,08 | 19 | 38,66 | 13 | 77,74 | 16 | 1.18,28 | 18 | 2.00,02 | 24 |
| Alec Janssens | CAN | 38,63 | 16 | 39,21 | 17 | 77,84 | 17 | 1.16,89 | 13 | 1.57,87 | 13 |
| Axel Morin | CAN | 38,93 | 18 | 39,31 | 18 | 78,24 | 18 | 1.18,47 | 19 | | |
| Matt Rittenhouse | USA | 39,14 | 20 | 39,83 | 20 | 78,97 | 19 | 1.19,73 | 24 | 2.05,88 | 45 |
| Darsil Essamambo | KAZ | 39,62 | 21 | 39,62 | 19 | 79,24 | 20 | 1.20,41 | 26 | 2.06,62 | 48 |
| Andrej Pak | KAZ | 39,67 | 22 | 40,40 | 21 | 80,07 | 21 | 1.18,59 | 21 | 2.06,96 | 50 |
| Espen Tveit | NOR | 38,61 | 15 | | | | | | | | |
| Aleksandr Vostriakov | BLR | 39,74 | 23 | | | | | | 2.05,54 | 41 | |
| Andrew Astalos | USA | 40,01 | 24 | | | | | 1.22,55 | 27 | | |
| Maurice Vriend | NED | | | | | | | 1.14,91 | 3 | 1.56,44 | 7 |
| Thomas Krol | NED | | | | | | | 1.15,36 | 7 | 1.56,25 | 4 |
| Philipp Steinert | GER | | | | | | | 1.18,21 | 17 | 2.01,43 | 28 |
| Vladislav Avdejev | BLR | | | | | | | 1.18,48 | 20 | 2.02,00 | 30 |
| Pawel Torun | POL | | | | | | | 1.18,94 | 22 | 2.05,89 | 46 |
| Charles Stangl | USA | | | | | | | 1.19,20 | 23 | 2.01,95 | 29 |
| Sverre Lunde Pedersen | NOR | | | | | | | 1.54,71 | 1 | 6.51,07 | 1 |
| Bailin Li | CHN | | | | | | | 1.55,25 | 2 | 7.00,77 | 7 |
| Seok-Min Park | KOR | | | | | | | 1.56,37 | 5 | 6.59,46 | 6 |
| Simen Spieler Nielsen | NOR | | | | | | | 1.56,37 | 5 | 6.53,06 | 3 |
| Kristian Reistad Fredriksen | NOR | | | | | | | 1.56,80 | 8 | 6.51,17 | 2 |
| Frank Hermans | NED | | | | | | | 1.57,34 | 10 | 6.57,40 | 5 |
| Aleksej Suvorov | RUS | | | | | | | 1.57,70 | 11 | 7.13,82 | 17 |
| Junya Miwa | JPN | | | | | | | 1.57,73 | 12 | 7.17,14 | 19 |
| Shota Nakamura | JPN | | | | | | | 1.57,94 | 14 | 7.03,71 | 8 |
| Anatolij Tsjetsjetov | RUS | | | | | | | 1.58,24 | 15 | 7.11,34 | 15 |
| Takuro Oda | JPN | | | | | | | 1.58,43 | 17 | 7.05,96 | 10 |
| Haiming Zhang | CHN | | | | | | | 1.58,70 | 19 | | |
| Tae-Hun Ko | KOR | | | | | | | 1.59,07 | 20 | 7.13,13 | 16 |
| Kirill Golubev | RUS | | | | | | | 1.59,14 | 21 | 7.21,86 | 20 |
| Andrea Giovannini | ITA | | | | | | | 1.59,71 | 23 | | |



| | | | | | |
|--------------------|-----|---------|----|---------|----|
| Wenming Zhang | CHN | 2.00,24 | 25 | | |
| Jin-Yeong Lee | KOR | 2.00,46 | 26 | 7.10,73 | 14 |
| Lukas Tauchmann | GER | 2.01,24 | 27 | | |
| Nikita Stavtsev | KAZ | 2.02,19 | 31 | | |
| Stefan Due Schmidt | DEN | 2.02,36 | 32 | | |
| Matteo Signora | ITA | 2.02,90 | 35 | | |
| Andrej Ivanjuk | KAZ | 2.03,19 | 36 | | |
| Armin Hager | AUT | 2.03,57 | 37 | | |
| Emery Lehman | USA | 2.03,62 | 38 | 7.06,58 | 11 |
| Kamil Ziemba | POL | 2.04,72 | 39 | | |
| Andrea Stefani | ITA | 2.05,50 | 40 | | |
| Connor McConvey | CAN | 2.05,71 | 42 | 7.25,64 | 23 |
| Adrian Wielgat | POL | 2.05,77 | 43 | | |
| Roman Vodicka | CZE | 2.05,79 | 44 | | |
| Alexandru Oprea | ROU | 2.06,09 | 47 | | |
| Veneri Kinnunen | FIN | 2.10,32 | 51 | | |
| Jonas Pflug | GER | | | 7.07,25 | 12 |
| Willi Koschel | GER | | | 7.14,92 | 18 |

EM 2011 – Collalbo / Arena Ritten, 07.-09.01.2011

| 36. KVINNER (8.-9.1.) | | 500 m | 3000 m | / | 1500 m | 5000 m | | | | |
|------------------------------|------------------------------|------------------|---------------|----------------|---------------|----------------|----------------|-----------------|-----------|----------------|
| 1 | Martina Sáblíková | CZE 40,31 | 5 | 4.11,36 | 1 | 2.00,37 | 2 | 7.07,78 | 1 | 165,104 |
| 2 | Ireen Wüst | NED 40,49 | 6 | 4.13,40 | 2 | 1.59,61 | 1 | 7.18,70 | 2 | 166,463 |
| 3 | Marit Leenstra | NED 39,98 | 2 | 4.17,66 | 3 | 2.00,95 | 3 | 7.28,06 | 6 | 168,045 |
| 4 | Diane Valkenburg | NED 41,05 | 10 | 4.19,51 | 4 | 2.01,49 | 4 | 7.24,69 | 3 | 169,266 |
| 5 | Jorien Voorhuis | NED 40,56 | 7 | 4.21,04 | 6 | 2.02,04 | 5 | 7.28,48 | 7 | 169,594 |
| 6 | Jekaterina Lobysjeva | RUS 40,13 | 3 | 4.24,08 | 8 | 2.02,70 | 6 | 7.36,44 | 10 | 170,687 |
| 7 | Mari Hemmer | NOR 41,71 | 14 | 4.20,95 | 5 | 2.05,86 | 14 | 7.26,62 | 4 | 171,816 |
| 8 | Ida Njåtun | NOR 40,75 | 9 | 4.24,29 | 10 | 2.05,45 | 12 | 7.35,37 | 9 | 172,151 |
| 9 | Luiza Zlotkowska | POL 41,20 | 12 | 4.25,15 | 12 | 2.05,43 | 11 | 7.31,49 | 8 | 172,350 |
| 10 | Karolina Erbanová | CZE 39,29 | 1 | 4.31,54 | 19 | 2.03,88 | 7 | 7.56,37 | 12 | 173,456 |
| 11 | Anna Rokita | AUT 41,98 | 15 | 4.23,21 | 7 | 2.09,82 | 19 | 7.27,40 | 5 | 173,861 |
| 12 | Julija Skokova | RUS 40,27 | 4 | 4.31,44 | 18 | 2.04,05 | 8 | 7.53,77 | 11 | 174,237 |
| 13 | Hege Bøkko | NOR 40,56 | 7 | 4.30,13 | 17 | 2.04,85 | 10 | 127,197 | 11 | |
| 14 | Isabell Ost | GER 42,16 | 18 | 4.24,98 | 11 | 2.05,58 | 13 | 128,183 | 13 | |
| 15 | Jennifer Bay | GER 42,08 | 17 | 4.24,15 | 9 | 2.07,01 | 16 | 128,441 | 14 | |
| 16 | Karolina Domariska-Ksyt | POL 41,52 | 13 | 4.32,93 | 20 | 2.06,90 | 15 | 129,308 | 16 | |
| 17 | Natalia Czerwonka | POL 41,15 | 11 | 4.29,46 | 14 | 2.10,04 | 20 | 129,406 | 17 | |
| 18 | Bente Kraus | GER 43,20 | 21 | 4.29,49 | 15 | 2.09,10 | 18 | 131,148 | 18 | |
| 19 | Katerina Novotná | CZE 42,27 | 20 | 4.36,09 | 21 | 2.09,00 | 17 | 131,285 | 19 | |
| 20 | Tatjana Mikhailova | BLR 41,98 | 15 | 4.38,82 | 22 | 2.10,17 | 21 | 131,840 | 20 | |
| 21 | Cathrine Grage | DEN 44,55 | 22 | 4.28,66 | 13 | 2.12,30 | 22 | 133,426 | 21 | |
| 22 | Ágota Tóth | HUN 42,25 | 19 | 4.43,83 | 23 | 2.15,28 | 23 | 134,648 | 22 | |
| 23 | Jekaterina Sjikhova | RUS 62,73f | 23 | 4.29,59 | 16 | 2.04,40 | 9 | 149,127 | 23 | |
| 105. MENN (7.-9.1.) | | 500 m | 5000 m | / | 1500 m | / | 10000 m | | | |
| 1 | Ivan Skobrev | RUS 36,67 | 5 | 6.30,01 | 1 | 1.52,52 | 2 | 13.39,80 | 1 | 154,167 |
| 2 | Jan Blokhuijsen | NED 36,33 | 2 | 6.32,21 | 4 | 1.52,95 | 5 | 13.41,44 | 3 | 154,273 |
| 3 | Koen Verweij | NED 36,56 | 3 | 6.30,49 | 2 | 1.53,07 | 6 | 13.47,79 | 4 | 154,688 |
| 4 | Wouter olde Heuvel | NED 37,12 | 9 | 6.31,14 | 3 | 1.52,72 | 3 | 13.40,18 | 2 | 154,816 |
| 5 | Håvard Bøkko | NOR 36,65 | 4 | 6.32,70 | 5 | 1.52,12 | 1 | 13.51,16 | 5 | 154,851 |
| 6 | Sverre Lunde Pedersen | NOR 37,17 | 10 | 6.38,12 | 7 | 1.53,85 | 8 | 14.16,16 | 6 | 157,740 |
| 7 | Alexis Contin | FRA 37,76 | 17 | 6.39,08 | 8 | 1.53,99 | 9 | 14.16,62 | 7 | 158,495 |
| 8 | Konrad Niedzwiedzki | POL 36,04 | 1 | 6.54,67 | 17 | 1.54,06 | 12 | 14.30,75 | 10 | 159,064 |
| 9 | Pavel Bajnov | RUS 36,96 | 6 | 6.49,74 | 15 | 1.53,76 | 7 | 14.25,72 | 9 | 159,140 |
| 10 | Henrik Christiansen | NOR 38,20 | 22 | 6.41,21 | 9 | 1.54,62 | 14 | 14.17,24 | 8 | 159,389 |
| 11 | Renz Rotteveel | NED 37,37 | 13 | 6.37,51 | 6 | 1.55,90 | 23 | 14.33,83 | 11 | 159,445 |
| 12 | Enrico Fabris | ITA 37,23 | 11 | 6.43,06 | 10 | 1.54,69 | 16 | 115,766 | 10 | (dns 10k) |
| 13 | Zbigniew Bródka | POL 37,05 | 8 | 6.56,02 | 20 | 1.52,89 | 4 | 116,282 | 12 | |
| 14 | Robert Lehmann | GER 37,28 | 12 | 6.48,57 | 13 | 1.55,18 | 21 | 116,530 | 14 | |
| 15 | Joel Eriksson | SWE 36,98 | 7 | 6.55,11 | 19 | 1.54,14 | 13 | 116,537 | 15 | |
| 16 | Haralds Silovs | LAT 37,38 | 14 | 6.48,64 | 14 | 1.55,03 | 20 | 116,587 | 16 | |
| 17 | Luca Stefani | ITA 37,79 | 19 | 6.47,71 | 11 | 1.54,83 | 17 | 116,837 | 17 | |
| 18 | Roland Cieślak | POL 38,02 | 21 | 6.51,85 | 16 | 1.54,83 | 17 | 117,481 | 18 | |
| 19 | Bart Swings | BEL 38,97 | 26 | 6.48,09 | 12 | 1.53,99 | 9 | 117,775 | 19 | |
| 20 | Vitalij Mikhajlov | BLR 37,43 | 15 | 7.00,63 | 25 | 1.54,88 | 19 | 117,786 | 20 | |
| 21 | Tobias Schneider | GER 37,81 | 20 | 6.57,58 | 21 | 1.54,68 | 15 | 117,794 | 21 | |



| | | | | | | | | | | |
|----|---------------------|-----|-------|----|---------|----|---------|----|---------|----|
| 22 | Milan Šablik | CZE | 37,75 | 16 | 6.58,24 | 23 | 1.55,30 | 22 | 118,007 | 22 |
| 23 | Benjamin Macé | FRA | 38,46 | 24 | 6.59,31 | 24 | 1.54,05 | 11 | 118,407 | 23 |
| 24 | Marco Cignini | ITA | 38,45 | 23 | 6.55,04 | 18 | 1.56,96 | 24 | 118,940 | 24 |
| 25 | Roger Schneider | SUI | 39,32 | 27 | 6.57,60 | 22 | 81,080 | 25 | | |
| 26 | Daniel Friberg | SWE | 37,76 | 17 | 7.13,82 | 28 | 81,142 | 26 | | |
| 27 | Christian Pichler | AUT | 39,36 | 28 | 7.02,42 | 27 | 81,602 | 27 | | |
| 28 | Marian Cristian Ion | ROU | 39,59 | 29 | 7.01,23 | 26 | 81,713 | 28 | | |
| 29 | Niko Räsänen | FIN | 38,92 | 25 | 7.24,57 | 29 | 83,377 | 29 | | |

20. Uoffisielle Veteran-VM 2010 – Calgary Olympic Oval, 24.-27.02.2011 (kun norske res.)

| | | KVINNER | | 25-02 | 26-02 | 27-02 | 27-02 | | | |
|------|-----|-------------------------------------|-----|-------|--------|---------|--------|---------|----|---------|
| | | | | 500 m | 1500 m | 1000 m | 3000 m | | | |
| L-35 | 1 | Nina Tørset | NOR | 42,52 | 1 | 2.06,34 | 1 | 1.23,54 | 1 | 170,969 |
| | 2 | Renate Jeppsson | NOR | 43,09 | 2 | 2.12,56 | 2 | 1.25,61 | 2 | 177,541 |
| L-45 | Upl | Ingunn Sandø | NOR | 49,25 | 10 | 2.32,44 | 11 | 1.39,54 | 10 | |
| L-50 | 4 | Marita Steen | NOR | 48,93 | 4 | 2.26,54 | 4 | 1.37,51 | 4 | 197,242 |
| | | MENN | | 24-02 | 24-02 | 25-02 | 26-02 | | | |
| | | | | 500 m | 3000 m | 1500 m | 5000 m | | | |
| M-35 | 1 | Thor Olav Tveter | NOR | 39,50 | 2 | 4.08,99 | 1 | 1.55,54 | 1 | 161,916 |
| M-40 | 5 | Geir Johnsen | NOR | 41,39 | 5 | 4.29,85 | 6 | 2.05,47 | 6 | 175,040 |
| M-45 | 3 | Atle Vårvik | NOR | 40,96 | 5 | 4.11,57 | 4 | 1.59,36 | 4 | 165,524 |
| | 10 | Jon Kjetil Gaustaa | NOR | 44,79 | 19 | 4.16,43 | 5 | 2.05,48 | 14 | 172,864 |
| | 11 | Sigmund Akselsen | NOR | 42,34 | 12 | 4.24,75 | 11 | 2.05,10 | 13 | 173,879 |
| | 13 | Geir Nesset | NOR | 41,39 | 8 | 4.30,07 | 15 | 2.07,34 | 16 | 176,701 |
| | 14 | Nils Magne Klippen Stein-Erik Lunde | NOR | 43,95 | 18 | 4.27,00 | 12 | 2.07,80 | 17 | 176,940 |
| | | | NOR | 45,97 | 24 | 4.30,30 | 16 | 2.11,74 | 23 | |
| M-50 | 2 | Frode Eidsmo | NOR | 41,90 | 5 | 4.10,34 | 2 | 2.01,97 | 4 | 166,641 |
| | 4 | Morten Henriksen | NOR | 41,02 | 1 | 4.18,82 | 6 | 2.01,13 | 2 | 168,889 |
| | 5 | Pål Agdestein | NOR | 41,22 | 2 | 4.16,50 | 4 | 2.02,59 | 5 | 169,641 |
| | 8 | Kjetil Narum Bakken | NOR | 43,85 | 8 | 4.34,22 | 8 | 2.12,57 | 12 | 180,466 |
| M-55 | 2 | Ragnvald Næss | NOR | 43,08 | 9 | 4.17,83 | 2 | 2.04,00 | 5 | 170,035 |
| | 3 | Rolf Amundsen | NOR | 41,40 | 3 | 4.20,44 | 3 | 2.03,38 | 3 | 170,895 |
| | 5 | Geir Hestad | NOR | 42,64 | 6 | 4.27,92 | 9 | 2.03,77 | 4 | 173,170 |
| | 9 | Svein Lødding | NOR | 43,03 | 8 | 4.26,12 | 7 | 2.06,40 | 9 | 174,976 |
| | 12 | Dagfinn Thomassen | NOR | 44,48 | 12 | 4.31,57 | 12 | 2.08,93 | 13 | 178,971 |
| | 18 | Olav Langeland | NOR | 47,32 | 27 | 4.35,34 | 15 | 2.15,15 | 21 | 184,977 |
| | 19 | Per Gunnar Stensvaag | NOR | 44,76 | 17 | 4.40,97 | 20 | 2.16,18 | 23 | 185,759 |
| | | Alf Harbitz | NOR | 45,88 | 26 | 4.50,87 | 25 | 2.17,64 | 24 | |
| | | Robert Brunsvik | NOR | 45,45 | 25 | 4.58,48 | 27 | 2.22,90 | 30 | |
| M-60 | 1 | Erik Veia | NOR | 42,39 | 1 | 4.20,09 | 1 | 2.06,05 | 1 | 174,332 |
| | 3 | Egil Bokn | NOR | 44,09 | 8 | 4.29,41 | 3 | 2.10,30 | 5 | 179,265 |
| | 5 | Kåre Kristoffersen | NOR | 44,84 | 10 | 4.31,47 | 5 | 2.10,48 | 6 | 179,903 |
| | 8 | Onar Westerheim | NOR | 43,61 | 5 | 4.37,91 | 10 | 2.11,69 | 9 | 181,471 |
| | | Kjell Arne Nilsen | NOR | 45,28 | 12 | 5.03,03 | 20 | 2.18,84 | 16 | |
| | | Trygve Hetland | NOR | 48,43 | 21 | 4.54,60 | 18 | 2.21,12 | 19 | |
| | | Ragnvald Vollan | NOR | 48,62 | 22 | 5.17,58 | 21 | 2.27,82 | 21 | |
| | | Ivar Nilssen | NOR | 47,87 | 19 | dq | | 2.19,93 | 18 | |
| M-65 | 1 | Alf Gjølga | NOR | 42,47 | 1 | 2.08,28 | 1 | 1.23,04 | 2 | 172,410 |
| | 6 | Ivar Aandahl | NOR | 46,38 | 7 | 2.15,51 | 7 | 1.29,27 | 7 | 183,781 |
| | 7 | Knut Harald Nesse | NOR | 46,73 | 10 | 2.14,97 | 5 | 1.29,09 | 6 | 184,561 |
| | 8 | Per Nygård | NOR | 47,50 | 12 | 2.18,46 | 8 | 1.31,71 | 9 | 187,914 |
| | 10 | Jan Henriksen | NOR | 45,49 | 5 | 2.22,12 | 12 | 1.31,27 | 8 | 190,848 |
| | 11 | Gunnar Flenstad | NOR | 46,50 | 8 | 2.21,85 | 11 | 1.34,78 | 13 | 191,939 |
| | 12 | Morten Saur | NOR | 49,26 | 20 | 2.21,51 | 9 | 1.37,03 | 19 | 192,985 |
| | 13 | Kjell Guldteig | NOR | 47,79 | 13 | 2.23,90 | 13 | 1.33,95 | 12 | 193,962 |
| | 16 | Magnar Langvik | NOR | 48,06 | 14 | 2.27,14 | 14 | 1.37,62 | 21 | 198,851 |
| | | Jarle Håbrekke | NOR | 48,51 | 17 | 2.28,23 | 17 | 1.35,97 | 15 | |
| | | Helge Haave | NOR | 48,49 | 16 | 2.29,89 | 20 | 1.36,08 | 16 | |
| | | Harald Westerheim | NOR | 49,39 | 21 | 2.46,32 | 24 | 1.36,60 | 18 | |
| | | Sven-Åge Svensson | NOR | 48,55 | 18 | 2.28,59 | 18 | 1.37,86 | 22 | |
| | | Lomts Rangul | NOR | 51,45 | 24 | 2.40,05 | 23 | 1.47,69 | 24 | |



M-75 1 Arne Kjell Foldvik
 upl Martin Haakon Fagna

NOR 49,80 1 2.28,30 1 1.35,95 1 5.08,13 1 198,563
 NOR 52,87 2 3.20,33 3 1.47,66 2 dq

World Cup

26. Essent ISU Speed Skating World Cup 2010 -2011

(1) Heerenveen, 12.-14.11.2010

| | | | 12-11 | | 13-11 | | 12-11 | | 14-11 | | 13-11 | |
|---|------------------------------|-----|-------|----|-------|----|---------|----|---------|---|---------|----|
| | | | 500 m | | 500 m | | 1000 m | | 1500 m | | 3000 m | |
| A | Maren Haugli | NOR | | | | | | | | | 4.13,86 | 15 |
| B | Hege Bøtkko | NOR | 40,44 | 11 | 41,13 | 12 | 1.19,31 | 6 | 2.01,64 | 5 | 4.22,67 | 14 |
| | Ida Njätun | NOR | | | | | 1.17,73 | 1 | 2.00,97 | 2 | 4.10,76 | 1 |
| | | | 12-11 | | 14-11 | | 12-11 | | 13-11 | | 14-11 | |
| | | | 500 m | | 500 m | | 1000 m | | 1500 m | | 5000 m | |
| A | Mikael Flygind Larsen | NOR | | | | | 1.09,39 | 7 | 1.46,71 | 5 | | |
| | Håvard Bøtkko | NOR | | | | | | | 1.47,19 | 9 | 6.23,73 | 8 |
| | Øystein Grødum | NOR | | | | | | | | | 6.26,65 | 11 |
| | Henrik Christiansen | NOR | | | | | | | | | 6.30,04 | 13 |
| | Tore Solli | NOR | | | | | | | | | 6.41,89 | 20 |
| | Håvard Holme fjord Lorentzen | NOR | | | | | | | | | 6.45,20 | 23 |
| B | Espen Aarnes Hvammen | NOR | 35,94 | 7 | 36,36 | 10 | 1.11,90 | 17 | | | | |
| | Christoffer Fagerli Rukke | NOR | 36,70 | 15 | 36,39 | 12 | 1.11,42 | 10 | | | | |
| | Håvard Holme fjord Lorentzen | NOR | | | | | 1.11,44 | 11 | 1.50,15 | 6 | | |
| | Henrik Christiansen | NOR | | | | | | | 1.49,37 | 3 | | |

(2) Berlin/Sportforum, 19.-21.11.2010

| | | | 19-11 | | 20-11 | | 21-11 | | 19-11 | | 20-11 | |
|---|------------------------------|-----|---------|----|--|----|---------|----|---------|----|---------|----|
| | | | 500 m | | 500 m | | 1000 m | | 1500 m | | 3000 m | |
| A | Ida Njätun | NOR | | | | | 1.17,12 | 9 | 1.57,99 | 2 | 4.09,25 | 9 |
| B | Hanne Haugland | NOR | 40,60 | 16 | 40,59 | 12 | | | | | | |
| | Hege Bøtkko | NOR | | | | | 1.17,57 | 1 | 2.00,40 | 1 | | |
| | Mari Hemmer | NOR | | | | | | | | | 4.18,81 | 14 |
| | Lagtempo (21-11) | NOR | 3.06,67 | 3 | (Njätun, Bøtkko, Hemmer) | | | | | | | |
| | | | 19-11 | | 20-11 | | 21-11 | | 20-11 | | 19-11 | |
| | | | 500 m | | 500 m | | 1000 m | | 1500 m | | 5000 m | |
| A | Mikael Flygind Larsen | NOR | | | | | 1.09,11 | 4 | 1.47,31 | 12 | | |
| | Håvard Bøtkko | NOR | | | | | | | 1.45,27 | 1 | 6.19,50 | 3 |
| | Øystein Grødum | NOR | | | | | | | | | 6.31,24 | 13 |
| | Henrik Christiansen | NOR | | | | | | | 1.49,71 | 18 | 6.32,30 | 15 |
| B | Espen Aarnes Hvammen | NOR | 35,72 | 2 | 35,73 | 1 | 1.12,41 | 19 | | | | |
| | Even Johansen | NOR | 36,09 | 10 | 36,47 | 14 | | | | | | |
| | Håvard Holme fjord Lorentzen | NOR | | | | | 1.11,04 | 5 | 1.49,04 | 5 | | |
| | Christoffer Fagerli Rukke | NOR | | | | | 1.11,33 | 8 | | | | |
| | Sverre Lunde Pedersen | NOR | | | | | | | | | 6.29,65 | 2 |
| | Tore Solli | NOR | | | | | | | | | 6.43,84 | 19 |
| | Lagtempo (21-11) | NOR | 3.44,65 | 2 | (Bøtkko, Lunde Pedersen, Christiansen) | | | | | | | |

(3) Hamar/Vikingskipet, 27.-28.11.2010

| | | | 28-11 | | 27-11 | | 28-11 | | 27-11 | | 28-11 | |
|---|---------------------------|-----|---------|----|---------------------------------------|----|--------|--|---------|--|--------|--|
| | | | 1500 m | | 5000 m | | 1500 m | | 10000 m | | 1500 m | |
| A | Ida Njätun | NOR | 2.00,49 | 10 | 7.15,53 | 8 | | | | | | |
| | Hege Bøtkko | NOR | 2.01,05 | 15 | | | | | | | | |
| B | Mari Hemmer | NOR | 2.03,55 | 3 | 7.15,84 | 7 | | | | | | |
| | Lagtempo 28-11 | NOR | 3.05,30 | 4 | (Njätun, Bøtkko, Hemmer) | | | | | | | |
| | | | 27-11 | | 28-11 | | 27-11 | | 28-11 | | 27-11 | |
| | | | 1500 m | | 10000 m | | 1500 m | | 10000 m | | 1500 m | |
| A | Håvard Bøtkko | NOR | 1.46,38 | 5 | 13.19,89 | 4 | | | | | | |
| | Mikael Flygind Larsen | NOR | 1.47,39 | 11 | | | | | | | | |
| | Henrik Christiansen | NOR | 1.48,78 | 15 | | | | | | | | |
| | Øystein Grødum | NOR | | | 13.34,63 | 9 | | | | | | |
| B | Christoffer Fagerli Rukke | NOR | 1.49,31 | 2 | | | | | | | | |
| | Fredrik van der Horst | NOR | 1.50,41 | 7 | 13.44,49 | 8 | | | | | | |
| | Henrik Christiansen | NOR | | | 13.21,29 | 2 | | | | | | |
| | Tore Solli | NOR | | | 14.05,41 | 18 | | | | | | |
| | Lagtempo 27-11 | NOR | 3.47,01 | 3 | (Bøtkko, Christiansen, van der Horst) | | | | | | | |



(4) Changchun, 04.-05.12.2010

| Menn | | 500 m | 1000 m | 500 m | 1000 m |
|------|-----------------------|--------------|-----------|----------|-----------|
| A | Espen Aarnes Hvammen | NOR 35,80 12 | | 35,66 10 | |
| | Mikael Flygind Larsen | NOR | 1.11,21 9 | | 1.11,12 8 |
| B | Mikael Flygind Larsen | NOR 36,37 7 | | | |
| | Espen Aarnes Hvammen | NOR | 1.12,38 2 | | 1.15,01 8 |

(5) Obihiro/MHTO, 11.-12.12.2010

| Menn | | 500 m | 1000 m | 500 m | 1000 m |
|------|-----------------------|--------------|------------|----------|------------|
| A | Espen Aarnes Hvammen | NOR 35,92 17 | | 36,01 17 | |
| | Mikael Flygind Larsen | NOR | 1.10,78 11 | | 1.10,94 12 |

(6) Moskva / Krylatskoje, 28.-30.01.2011

| Kvinner | | 28-01 | 29-01 | 30-01 | 29-01 | 28-01 |
|---------|---------------------------|---------------|---|------------|------------|--------------|
| A | Hege Bøkkø | NOR 40,09 23 | | 1000 m 16 | 1500 m 11 | |
| | Ida Njåttun | NOR | | 1.18,02 17 | 1.59,90 12 | 4.13,32 9 |
| | Mari Hemmer | NOR | | | | 4.13,36 10 |
| | Lagtempo 30-01 | NOR 3.03,02 2 | (Njåttun, Bøkkø, Hemmer) | | | |
| Menn | | 28-01 | 29-01 | 30-01 | 28-01 | 29-01 |
| A | Espen Aarnes Hvammen | NOR 35,43 9 | 500 m 18 | 1000 m 15 | 1500 m 8 | |
| | Mikael Flygind Larsen | NOR | | 1.10,47 3 | 1.47,53 5 | 6.22,79 3 |
| | Håvard Bøkkø | NOR | | 1.09,65 3 | 1.46,76 15 | |
| | Christoffer Fagerli Rukke | NOR | | | 1.49,05 18 | (6.52,90 dq) |
| | Henrik Christiansen | NOR | | | 1.50,01 18 | 6.33,88 9 |
| | Øystein Grødum | NOR | | | | 6.34,12 10 |
| | Sverre Lunde Pedersen | NOR | | | | 6.37,79 13 |
| | Fredrik van der Horst | NOR | | | | |
| B | Christoffer Fagerli Rukke | NOR 36,24 7 | | 1.11,05 6 | | |
| | Mikael Flygind Larsen | NOR | 36,74 11 | | | |
| | Lagtempo 30-01 | NOR 3.46,88 2 | (Bøkkø, Flygind Larsen, Lunde Pedersen) | | | |

(7) Salt Lake City, 18.-19.02.2011

| Kvinner | | 19-02 | 18-02 |
|---------|---------------------------|----------------|-------------|
| A | Ida Njåttun | NOR 1.56,87 14 | 7.09,41 10 |
| B | Mari Hemmer | NOR 1.57,52 9 | 7.01,02 2 |
| Menn | | 18-02 | 19-02 |
| A | Håvard Bøkkø | NOR 1.43,98 5 | 10000 m 5 |
| | Mikael Flygind Larsen | NOR 1.44,23 6 | |
| | Henrik Christiansen | NOR 1.46,33 16 | |
| | Øystein Grødum | NOR | 13.21,99 8 |
| B | Christoffer Fagerli Rukke | NOR 1.47,02 10 | |
| | Henrik Christiansen | NOR | 13.15,42 4 |
| | Fredrik van der Horst | NOR | 13.41,26 14 |

(8) Heerenveen, 04.-06.03.2011 - Finale

| Kvinner | | 05-03 | 06-03 | 06-03 | 04-03 | 05-03 |
|---------|-----------------------|--------------|----------|------------|------------|------------|
| | Ida Njåttun | NOR 500 m | 500 m | 1000 m 8 | 1500 m 12 | |
| | Hege Bøkkø | NOR | | 1.17,77 | 1.59,78 9 | |
| | Mari Hemmer | NOR | | | | 4.14,30 13 |
| Menn | | 04-03 | 06-03 | 06-03 | 05-03 | 04-03 |
| | Espen Aarnes Hvammen | NOR 500 m | 500 m | 1000 m | 1500 m | 5000 m |
| | Mikael Flygind Larsen | NOR 35,98 22 | 35,68 21 | 1.10,37 14 | 1.48,74 16 | |
| | Håvard Bøkkø | NOR | | | 1.46,80 5 | 6.26,82 6 |
| | Henrik Christiansen | NOR | | | 1.49,17 17 | 6.34,32 14 |
| | Øystein Grødum | NOR | | | | 6.31,79 13 |
| | Sverre Lunde Pedersen | NOR | | | | 6.35,09 15 |



Sluttstilling WorldCup 2010-2011

| KVINNER 500 m | | Total | H-veen | Berlin | Changchun | Obihiro | Moskva | H-veen |
|--------------------------|------------------------------|-------|--------|--------|-----------|---------|--------|--------|
| 50 | Hege Bøkko | NOR | 2 | 0 | 0 | - | 2 | - |
| KVINNER 1000 m | | Total | HV | BE | Changch. | Obihiro | Mos | HV |
| 18 | Ida Njåtun | NOR | 103 | 25 | 32 | - | 10 | 36 |
| 27 | Hege Bøkko | NOR | 43 | 6 | 25 | - | 12 | - |
| KVINNER 1500 m | | Total | HV | Ber | HA | Mos | SLC | HV |
| 7 | Ida Njåtun | NOR | 185 | 19 | 80 | 28 | 21 | 16 |
| 15 | Hege Bøkko | NOR | 97 | 8 | 19 | 14 | 24 | - |
| 38 | Mari Hemmer | NOR | 16 | - | - | 15 | - | 1 |
| KVINNER 3000 / *5000 m | | Total | HV | Ber | HA* | Mos | SLC* | HV |
| 11 | Ida Njåtun | NOR | 149 | 25 | 32 | 35 | 32 | 25 |
| 19 | Mari Hemmer | NOR | 89 | - | 0 | 13 | 28 | 30 |
| 38 | Maren Haugli | NOR | 14 | 14 | - | - | - | - |
| KVINNER Lagtempo (6 r) | | Total | BE | HA | Mos | | | |
| 3 | NORGE | | 250 | 70 | 60 | 120 | | |
| MENN 500 m | | Total | H-veen | Berlin | Changchun | Obihiro | Moskva | H-veen |
| 18 | Espen-Aarnes Hvammen | NOR | 164 | 4 | 0 | 19 | 25 | 21 |
| 51 | Christoffer Fagerli Rukke | NOR | 4 | 0 | 0 | - | - | - |
| 51 | Mikael Flygind Larsen | NOR | 4 | - | - | - | 4 | - |
| MENN 1000 m | | Total | HV | BE | Changch. | Obihiro | Mos | HV |
| 8 | Mikael Flygind Larsen | NOR | 299 | 40 | 60 | 32 | 36 | 24 |
| 35 | Espen-Aarnes Hvammen | NOR | 35 | 0 | 0 | 19 | 2 | - |
| 44 | Håvard Holme fjord Lorentzen | NOR | 8 | 0 | 8 | - | - | - |
| 46 | Christoffer Fagerli Rukke | NOR | 8 | 0 | 2 | - | - | 6 |
| MENN 1500 m | | Total | HV | Ber | HA | Mos | SLC | HV |
| 2 | Håvard Bøkko | NOR | 357 | 32 | 100 | 50 | 50 | 50 |
| 10 | Mikael Flygind Larsen | NOR | 188 | 50 | 21 | 24 | 36 | 45 |
| 19 | Henrik Christiansen | NOR | 67 | 15 | 8 | 14 | 8 | 12 |
| 24 | Christoffer Fagerli Rukke | NOR | 33 | - | - | 19 | 14 | 0 |
| 38 | Håvard Holme fjord Lorentzen | NOR | 14 | 6 | 8 | - | - | - |
| 44 | Fredrik van der Horst | NOR | 4 | - | - | 4 | - | - |
| MENN 5000 / *10000 m | | Total | HV | Ber | HA* | Mos | SLC* | HV |
| 4 | Håvard Bøkko | NOR | 331 | 36 | 70 | 60 | 70 | 50 |
| 10 | Øystein Grødum | NOR | 157 | 24 | 18 | 30 | 32 | 35 |
| 15 | Henrik Christiansen | NOR | 99 | 18 | 14 | 30 | 0 | 21 |
| 24 | Sverre Lunde Pedersen | NOR | 61 | - | 19 | - | 28 | - |
| 28 | Fredrik van der Horst | NOR | 34 | - | - | 11 | 18 | 5 |
| 47 | Tore Solli | NOR | 6 | 5 | 0 | 1 | - | - |
| MENN Lagtempo (8 r.) | | Total | BE | HA | Mos | | | |
| 1 | NORGE | | 270 | 80 | 70 | 120 | | |

3. ISU JUNIOR WORLD CUP 2010-2011

(1) Zakopane, 27.-28.11.2010 - Region Europa

| Kvinner | | 27-11 | 27-11 | 27-11 | 28-11 | 28-11 |
|-----------------------------|---------------|---------------|--------------|---------------|---------------|---------|
| 500 m | 1000 m | 3000 m | 500 m | 1500 m | | |
| Hanne Haugland | NOR | 41,30 | 7 | 1,23,53 | 7 | 41,32 |
| | | 27-11 | | 28-11 | | 28-11 |
| Men | 500 m | 1500 m | 500 m | 1000 m | 3000 m | |
| Sverre Lunde Pedersen | NOR | 37,84 | 10 | 1,50,94 | 1 | 1,13,20 |
| Simen Spieler Nilsen | NOR | 38,13 | 12 | 1,53,82 | 5 | 1,14,94 |
| Kristian Reistad Fredriksen | NOR | 38,16 | 13 | | | 37,94 |
| Andreas Holmen Minge | NOR | 38,24 | 16 | 1,54,17 | 7 | 1,14,26 |
| Espen Tveit | NOR | 38,65 | 20 | 1,55,59 | 10 | 1,14,69 |
| August Teodor Haugen | NOR | | | 1,57,17 | 14 | dnf |

(2) Baselga di Piné, 29.-30.01.2011 - Region Europa

| Kvinner | | 29-01 | 29-01 | 29-01 | 30-01 | 30-01 |
|------------------------------|---------------|---------------|---------------|---------------|---------------|---------|
| 500 m | 1000 m | 3000 m | 500 m | 1500 m | | |
| Hanne Haugland | NOR | 41,59 | 9 | 1,23,22 | 9 | 41,18 |
| Ellen Bjertnes | NOR | | | 1,26,57 | 25 | 4,42,11 |
| Sofie Karoline Haugen | NOR | | | 1,26,65 | 26 | 4,42,08 |
| Menn | 500 m | 1000 m | 3000 m | 500 m | 1500 m | |
| Håvard Holme fjord Lorentzen | NOR | 37,18 | 5 | 3,51,23 | 4 | 37,40 |
| Kristian Reistad Fredriksen | NOR | 37,80 | 11 | 3,50,38 | 2 | 37,46 |
| Simen Spieler Nilsen | NOR | 37,96 | 12 | 3,49,59 | 1 | 37,39 |

| | | | | | | | | | | |
|----------------------|-----|-------|----|---------|----|---------|---|-------|---------|---------|
| Andreas Holmen Minge | NOR | 38,07 | 14 | | | 3.55,51 | 6 | | 1.52,22 | 9 |
| August Teodor Haugen | NOR | 39,03 | 23 | 1.15,46 | 12 | | | 38,63 | 19 | |
| Espen Tveit | NOR | | | 1.14,01 | 6 | 3.59,57 | 9 | 37,78 | 13 | 1.52,07 |

(3) Seinäjoki, 25.-27.02.2011 - Junior-VM (se egen resultatliste)

(4) Groningen, 05.-06.03.2011 - World Cup Junior 2011, Finale

| | | 06-03 | | 05-03 | | 06-03 | | 05-03 | | |
|------------------------------------|-----|--------------|---|---|----|---------------|----|---------------|---|--|
| Kvinner | | 500 m | | 1000 m | | 1500 m | | 3000 m | | |
| Hanne Haugland | NOR | 41,35 | 4 | 1.23,27 | 13 | 2.09,08 | 10 | | | |
| Men | | 500 m | | 1000 m | | 1500 m | | 3000 m | | |
| Håvard Holmefjord Lorentzen | NOR | 37,60 | 9 | 1.13,02 | 1 | 1.53,81 | 2 | 3.59,22 | 4 | |
| Kristian Reistad Fredriksen | NOR | | | 1.14,82 | 10 | 1.54,59 | 7 | 3.59,05 | 3 | |
| Simen Spieler Nilsen | NOR | | | | | 1.54,48 | 6 | 4.01,33 | 7 | |
| Lagtempo Menn (8 r) – 06-03 | NOR | 4.00,63 | 2 | (Fredriksen, Lorentzen, Spieler Nilsen) | | | | | | |

Sluttstilling ISU Junior World Cup 2010/2011

| | | | | | | | | |
|--------------------------------|-----|--|--|-------|----------|---------|-----------|--------|
| 500 m kvinner | | | | Total | Zakopane | Baselga | Seinäjoki | Gron. |
| 4 Hanne Haugland | NOR | | | 246 | 20 | 18 | 16 | 20 |
| 31 Hege Bøtkko | NOR | | | 52 | - | - | - | - |
| 1000 m kvinner | | | | Total | Total | Zako. | Bas. | Seinä. |
| 11 Hege Bøtkko | NOR | | | 80 | - | - | - | 80 |
| 16 Hanne Haugland | NOR | | | 67 | 20 | 16 | 4 | 27 |
| 1500 m kvinner | | | | Total | Zako. | Bas. | Seinä. | Gron. |
| 10 Hanne Haugland | NOR | | | 88 | 20 | 12 | 14 | 42 |
| 13 Hege Bøtkko | NOR | | | 70 | - | - | - | 70 |
| 3000 m kvinner | | | | Total | Zako. | Bas. | Seinä. | Gron. |
| 26 Hege Bøtkko | NOR | | | 40 | - | - | - | 40 |
| 52 Sofie Karoline Haugen | NOR | | | 10 | - | 10 | - | - |
| 53 Ellen Bjertnes | NOR | | | 9 | - | 9 | - | - |
| 500 m menn | | | | Total | Zakopane | Baselga | Seinäjoki | Gron. |
| 14 Håvard Holmefjord Lorentzen | NOR | | | 128 | - | - | 25 | 16 |
| 31 Kristian Reistad Fredriksen | NOR | | | 51 | 9 | 18 | 12 | 12 |
| 35 Simen Spieler Nilsen | NOR | | | 39 | 10 | - | 10 | 18 |
| 38 Sverre Lunde Pedersen | NOR | | | 35 | 14 | - | - | - |
| 53 Andreas Holmen Minge | NOR | | | 14 | 6 | - | 8 | - |
| 54 Espen Tveit | NOR | | | 11 | 2 | - | - | 9 |
| 60 August Teodor Haugen | NOR | | | 3 | - | - | - | 3 |
| 1000 m menn | | | | Total | Zako. | Bas. | Seinä. | Gron. |
| 3 Håvard Holmefjord Lorentzen | NOR | | | 210 | - | - | - | 60 |
| 18 Kristian Reistad Fredriksen | NOR | | | 64 | 22 | - | - | - |
| 25 Espen Tveit | NOR | | | 40 | 18 | - | - | - |
| 27 Sverre Lunde Pedersen | NOR | | | 35 | 35 | - | - | - |
| 35 Andreas Holmen Minge | NOR | | | 20 | 20 | - | - | - |
| 47 Simen Spieler Nilsen | NOR | | | 14 | 14 | - | - | - |
| 52 August Teodor Haugen | NOR | | | 10 | - | - | - | 10 |
| 1500 m menn | | | | Total | Zako. | Bas. | Seinä. | Gron. |
| 2 Håvard Holmefjord Lorentzen | NOR | | | 230 | - | - | - | 40 |
| 5 Simen Spieler Nilsen | NOR | | | 172 | 25 | 30 | 50 | 67 |
| 7 Sverre Lunde Pedersen | NOR | | | 150 | 50 | - | - | 100 |
| 8 Kristian Reistad Fredriksen | NOR | | | 131 | - | 35 | 36 | 60 |
| 24 Andreas Holmen Minge | NOR | | | 36 | 20 | 16 | - | - |
| 26 Espen Tveit | NOR | | | 32 | 14 | 18 | - | - |
| 51 August Teodor Haugen | NOR | | | 8 | 8 | - | - | - |
| 3000 m / *5000 m menn | | | | Total | Zako. | Bas. | *Seinä. | Gron. |
| 3 Kristian Reistad Fredriksen | NOR | | | 225 | - | - | - | 40 |
| 4 Simen Spieler Nilsen | NOR | | | 200 | 20 | 50 | 70 | 60 |
| 5 Sverre Lunde Pedersen | NOR | | | 140 | 40 | - | - | 100 |
| 7 Håvard Holmefjord Lorentzen | NOR | | | 120 | - | - | - | 30 |
| 25 Andreas Holmen Minge | NOR | | | 40 | 18 | 22 | - | - |
| 34 Espen Tveit | NOR | | | 30 | 14 | 16 | - | - |
| 45 August Teodor Haugen | NOR | | | 16 | 16 | - | - | - |
| Lagtempo, Menn | | | | Total | Seinä. | Gron. | | |
| 2 NORGE | NOR | | | 200 | 80 | 120 | | |

Landskamper

Breda, 04-05.12.2010 - Landskamp - junior B og C

Sluttresultat : NED 729 p - NOR 286 p - (GER stille ikke lag)

| Kvinner jun. C | | 500 m | 1000 m | 500 m | 1500 m | | | | | | |
|----------------|----------------------|-------|--------|-------|---------|---|-------|---|---------|---|---------|
| 1 | Sanneke de Neeling | NED | 41,77 | 1 | 1,24,89 | 1 | 42,56 | 1 | 2,10,03 | 1 | 170,118 |
| 2 | Tjitske Wassenaar | NED | 43,30 | 2 | 1,26,61 | 2 | 43,06 | 2 | 2,11,66 | 2 | 173,551 |
| 3 | Tessa Boogaard | NED | 43,54 | 3 | 1,29,23 | 3 | 43,60 | 3 | 2,17,01 | 3 | 177,425 |
| 4 | Martine Lilloy Bruun | NOR | 43,79 | 4 | 1,30,65 | 5 | 44,08 | 4 | 2,20,32 | 5 | 179,968 |
| 5 | Denise van der Meer | NED | 44,59 | 5 | 1,30,26 | 4 | 44,71 | 6 | 2,18,13 | 4 | 180,473 |
| 6 | Martine Ripsrud | NOR | 45,01 | 6 | 1,33,56 | 6 | 44,59 | 5 | 2,25,37 | 6 | 184,836 |
| 7 | Inga Anne Vasaasen | NOR | 46,52 | 8 | 1,36,06 | 7 | 47,20 | 8 | 2,28,31 | 7 | 191,186 |
| 8 | Eise Merethe Omsland | NOR | 46,31 | 7 | 1,38,98 | 8 | 45,77 | 7 | 2,30,36 | 8 | 191,690 |

| Kvinner jun. B | | 500 m | 1500 m | 1000 m | 3000 m | | | | | | |
|----------------|-----------------------|-------|--------|--------|---------|---|---------|---|---------|---|---------|
| 1 | Ineke Dedden | NED | 42,74 | 2 | 2,11,45 | 2 | 1,25,60 | 3 | 4,37,58 | 2 | 175,619 |
| 2 | Julia Berentschot | NED | 42,59 | 1 | 2,12,42 | 3 | 1,24,99 | 2 | 4,41,32 | 3 | 176,111 |
| 3 | Annemarie Boer | NED | 43,04 | 3 | 2,14,62 | 5 | 1,26,81 | 4 | 4,54,66 | 5 | 180,428 |
| 4 | Sofie Karoline Haugen | NOR | 44,23 | 5 | 2,18,77 | 8 | 1,28,02 | 5 | 4,48,85 | 4 | 182,637 |
| 5 | Anne Gulbrandsen | NOR | 44,48 | 6 | 2,17,48 | 6 | 1,28,82 | 8 | 5,01,16 | 6 | 184,909 |
| | Antoinette de Jong | NED | dq | - | 2,08,10 | 1 | 1,23,92 | 1 | 4,35,16 | 1 | |
| | Ingvild Hellem | NOR | 44,11 | 4 | 2,18,13 | 7 | 1,28,05 | 6 | dns | | |
| | Elen Bjertnes | NOR | 44,76 | 7 | 2,14,45 | 4 | 1,28,69 | 7 | dns | | |

| Menn jun. C | | 500 m | 1500 m | 1000 m | 3000 m | | | | | | |
|-------------|----------------------|-------|--------|--------|---------|---|---------|---|---------|---|---------|
| 1 | Wesly Dijis | NED | 39,24 | 1 | 2,01,05 | 1 | 1,17,53 | 1 | 4,14,53 | 2 | 160,776 |
| 2 | Patrick Roest | NED | 41,09 | 3 | 2,01,86 | 2 | 1,19,90 | 3 | 4,11,14 | 1 | 163,516 |
| 3 | Kevin Schelling | NED | 40,32 | 2 | 2,05,94 | 3 | 1,19,42 | 2 | 4,31,27 | 5 | 167,221 |
| 4 | Tommy Ruden Bakken | NOR | 42,51 | 6 | 2,12,08 | 6 | 1,24,96 | 5 | 4,42,94 | 6 | 176,172 |
| 5 | Christer Skuterud | NOR | 43,12 | 7 | 2,13,75 | 7 | 1,25,83 | 6 | 4,43,84 | 8 | 177,924 |
| 6 | Henrik Fagerli Rukke | NOR | 42,22 | 5 | 2,17,02 | 8 | 1,25,94 | 7 | 4,43,76 | 7 | 178,156 |
| 7 | Bastijn Boele | NED | 94,56f | 8 | 2,07,51 | 4 | 1,21,43 | 4 | 4,24,50 | 4 | 221,861 |
| | Magnus Kristensen | NOR | 41,67 | 4 | 2,07,91 | 5 | dq | | 4,23,54 | 3 | |

| Menn jun. B | | 500 m | 1500 m | 1000 m | 3000 m | | | | | | |
|-------------|------------------------|-------|--------|--------|---------|---|---------|---|---------|---|---------|
| 1 | Kai Verbij | NED | 38,25 | 1 | 1,57,16 | 1 | 1,14,96 | 1 | 4,05,77 | 1 | 155,744 |
| 2 | Luuc Bugter | NED | 39,18 | 3 | 1,58,69 | 2 | 1,16,07 | 2 | 4,06,92 | 2 | 157,931 |
| 3 | Gerben Jorritsma | NED | 38,52 | 2 | 1,59,00 | 4 | 1,17,15 | 4 | 4,14,85 | 4 | 159,236 |
| 4 | Arvin Wijsman | NED | 39,82 | 6 | 1,58,84 | 3 | 1,18,10 | 5 | 4,13,48 | 3 | 160,729 |
| 5 | Kenneth Lund Håvardrud | NOR | 39,40 | 4 | 2,00,94 | 5 | 1,16,39 | 3 | 4,20,01 | 7 | 161,243 |
| 6 | Viktor Nybråten | NOR | 39,46 | 5 | 2,01,26 | 6 | 1,18,31 | 6 | 4,18,40 | 6 | 162,101 |
| 7 | Magnus Nordby | NOR | 41,28 | 8 | 2,03,99 | 7 | 1,21,01 | 8 | 4,17,80 | 5 | 166,081 |
| | Fredrik Nybråten | NOR | 40,23 | 7 | dns | | 1,20,11 | 7 | 4,22,20 | 8 | |

Göteborg / Ruddalen, 05-06.03.2011 - Nordisk Jente-/Guttelandskamp

Sluttpoeng: Norge 631 p. - Sverige 412 p. - Finland 243 p.

| Jenter junior C | | 500 m | 1000 m | 500 m | 1500 m | | | | | | |
|-----------------|----------------------|-------|--------|-------|---------|----|-------|----|---------|---|---------|
| 1 | Inga Anne Vasaasen | NOR | 46,12 | 2 | 1,33,93 | 2 | 46,11 | 2 | 2,24,07 | 1 | 187,218 |
| 2 | Eise Merethe Omsland | NOR | 46,36 | 3 | 1,37,85 | 3 | 46,25 | 3 | 2,30,46 | 2 | 191,688 |
| 3 | Miina Peltonen | FIN | 48,19 | 6 | 1,39,08 | 4 | 47,49 | 4 | 2,39,74 | 7 | 198,466 |
| 4 | Ella Erkman | SWE | 48,08 | 5 | 1,39,79 | 5 | 48,17 | 6 | 2,38,58 | 6 | 199,005 |
| 5 | Tilda Carlsson | SWE | 48,60 | 7 | 1,41,60 | 8 | 48,74 | 8 | 2,32,76 | 3 | 199,060 |
| 6 | Elin Fryckberg | SWE | 48,85 | 8 | 1,39,81 | 6 | 48,48 | 7 | 2,38,42 | 4 | 200,041 |
| 7 | Amanda Björkman | SWE | 49,46 | 9 | 1,41,86 | 9 | 50,23 | 10 | 2,38,47 | 5 | 203,443 |
| 8 | Roosa Maanpää | FIN | 50,86 | 11 | 1,41,95 | 10 | 50,50 | 11 | 2,40,21 | 8 | 205,738 |
| 9 | Katrina Keski-Opas | FIN | 49,84 | 10 | 1,48,13 | 11 | 49,86 | 9 | 2,52,36 | 9 | 211,218 |
| | Martine Lilloy Bruun | NOR | 45,11 | 1 | 1,33,62 | 1 | 45,78 | 1 | | | |
| | Ida Sanderud | NOR | 47,44 | 4 | 1,40,45 | 7 | 47,92 | 5 | | | |

| Jenter junior B | | 500 m | 1500 m | 1000 m | 3000 m | | | | | | |
|-----------------|-----------------------|-------|--------|--------|---------|----|---------|---|---------|----|---------|
| 1 | Sofie Karoline Haugen | NOR | 43,36 | 1 | 2,16,79 | 1 | 1,28,05 | 1 | 4,49,81 | 1 | 181,282 |
| 2 | Anne Gulbrandsen | NOR | 44,06 | 2 | 2,20,82 | 3 | 1,31,09 | 2 | 5,03,18 | 3 | 187,075 |
| 3 | Camilla Lund | NOR | 46,05 | 6 | 2,20,66 | 2 | 1,31,63 | 3 | 4,57,21 | 2 | 188,286 |
| 4 | Caroline Karlsson | SWE | 46,33 | 7 | 2,31,57 | 6 | 1,37,09 | 6 | 5,22,12 | 5 | 199,084 |
| 5 | Hanna van der Poel | SWE | 47,68 | 10 | 2,28,65 | 4 | 1,36,13 | 5 | 5,23,29 | 6 | 199,176 |
| 6 | Laura Treuthardt | FIN | 45,79 | 4 | 2,31,51 | 5 | 1,34,35 | 4 | 5,38,78 | 10 | 199,931 |
| 7 | Amanda Hallberg | SWE | 46,79 | 8 | 2,32,88 | 8 | 1,38,39 | 9 | 5,23,48 | 7 | 200,858 |
| 8 | Malin Wickström | SWE | 45,50 | 3 | 2,35,27 | 10 | 1,37,77 | 8 | 5,34,91 | 8 | 201,959 |



| | | | | | | | | | | | |
|----|------------------------|-----|-------|----|---------|----|---------|----|---------|----|---------|
| 9 | Therese Verheyleweghen | NOR | 48,75 | 12 | 2.31,76 | 7 | 1.40,12 | 11 | 5.18,20 | 4 | 202,429 |
| 10 | Julia Salo | FIN | 48,23 | 11 | 2.38,21 | 12 | 1.39,88 | 10 | 5.38,74 | 9 | 207,362 |
| 11 | Susanna Lehtiniemi | FIN | 45,80 | 5 | 2.33,13 | 9 | 1.37,52 | 7 | 6.10,73 | 12 | 207,391 |
| 12 | Tuuli Hyttinen | FIN | 46,81 | 9 | 2.36,88 | 11 | 1.41,31 | 12 | 5.56,69 | 11 | 209,206 |

| | | 500 m | | 1000 m | | 500 m | | 1500 m | | | |
|----|----------------------|-------|-------|--------|---------|-------|-------|--------|---------|----|---------|
| 1 | Henrik Fagerli Rukke | NOR | 41,38 | 1 | 1.25,10 | 2 | 41,62 | 1 | 2.11,49 | 2 | 169,380 |
| 2 | Magnus Kristensen | NOR | 42,27 | 3 | 1.23,65 | 1 | 42,30 | 3 | 2.08,99 | 1 | 169,391 |
| 3 | Tommy Ruden Bakken | NOR | 41,89 | 2 | 1.25,71 | 3 | 41,96 | 2 | 2.13,73 | 3 | 171,281 |
| 4 | Christer Skuterud | NOR | 42,68 | 4 | 1.26,09 | 4 | 43,11 | 4 | 2.14,76 | 4 | 173,755 |
| 5 | Adam Axelsson | SWE | 43,33 | 5 | 1.27,21 | 6 | 43,21 | 5 | 2.15,72 | 6 | 175,385 |
| 6 | Nils van der Poel | SWE | 43,80 | 8 | 1.27,16 | 5 | 44,90 | 12 | 2.15,70 | 5 | 177,513 |
| 7 | Frans Bergentall | SWE | 44,54 | 11 | 1.29,32 | 8 | 44,60 | 10 | 2.16,24 | 7 | 179,213 |
| 8 | Aatu Hautamäki | FIN | 43,95 | 9 | 1.31,05 | 9 | 43,44 | 7 | 2.19,31 | 8 | 179,351 |
| 9 | Oskar Gustafsson | SWE | 43,55 | 7 | 1.31,79 | 10 | 43,22 | 6 | 2.21,91 | 9 | 179,968 |
| 10 | Lasse Ahonen | FIN | 43,42 | 6 | 1.32,00 | 11 | 44,10 | 9 | 2.26,31 | 12 | 182,290 |
| 11 | Juho-Jaakko Yli-Ikka | FIN | 44,32 | 10 | 1.32,01 | 12 | 44,85 | 11 | 2.25,57 | 11 | 183,698 |
| 12 | Tuomas Rahnasto | FIN | 61,78 | 12 | 1.28,88 | 7 | 43,52 | 8 | 2.22,98 | 10 | 197,400 |

| | | 500 m | | 1500 m | | 1000 m | | 3000 m | | | |
|---|-------------------------|-------|-------|--------|---------|--------|---------|--------|---------|----|---------|
| 1 | David Andersson | SWE | 40,12 | 2 | 2.02,02 | 2 | 1.19,34 | 2 | 4.15,34 | 1 | 163,019 |
| 2 | Kenneth Lund Hävardsrud | NOR | 39,38 | 1 | 2.01,95 | 1 | 1.17,70 | 1 | 4.27,41 | 3 | 163,448 |
| 3 | Magnus Nordby | NOR | 41,06 | 6 | 2.03,00 | 3 | 1.20,33 | 3 | 4.20,42 | 2 | 165,628 |
| 4 | Juho Vaittinen | FIN | 40,19 | 3 | 2.07,48 | 4 | 1.21,15 | 5 | 4.38,63 | 8 | 169,696 |
| 5 | Hampus Larsson | SWE | 41,32 | 8 | 2.09,27 | 5 | 1.22,43 | 6 | 4.35,63 | 6 | 171,563 |
| 6 | Joel Wisting | SWE | 41,24 | 7 | 2.11,59 | 8 | 1.23,38 | 9 | 4.37,24 | 7 | 172,999 |
| 7 | Erik Wetterdal | SWE | 41,36 | 9 | 2.10,24 | 6 | 1.23,15 | 8 | 4.43,86 | 10 | 173,658 |
| 8 | Julius Lepola | FIN | 42,69 | 10 | 2.11,13 | 7 | 1.24,26 | 10 | 4.39,19 | 9 | 175,061 |
| 9 | Guglielmo Lanza | FIN | 46,92 | 11 | 2.40,44 | 9 | 1.38,92 | 11 | 5.54,99 | 11 | 209,025 |
| | Runar Njåtun Krøyer | NOR | 40,97 | 5 | dq | | 1.20,84 | 4 | 4.32,73 | 5 | |
| | Robin Gruben | NOR | 40,57 | 4 | dq | | 1.22,78 | 7 | 4.32,04 | 4 | |

Jenter stafett, 05-03

| | | |
|---|-----------|---------|
| 1 | Norge 1 | 4.36,30 |
| 2 | Norge 2 | 4.41,30 |
| 3 | Sverige 1 | 4.46,54 |
| 4 | Finland 1 | 4.51,40 |
| 5 | Finland 2 | 4.58,83 |
| | Sverige 2 | dq |

Gutter stafett, 05-03

| | | |
|---|-----------|---------|
| 1 | Norge 2 | 4.06,87 |
| 2 | Sverige 1 | 4.08,19 |
| 3 | Norge 1 | 4.09,67 |
| 4 | Finland 1 | 4.20,12 |
| 5 | Sverige 2 | 4.20,42 |
| 6 | Finland 2 | 4.33,17 |

Norske mesterskap 2011

Allround-NM senior 2011 – Oslo / Frogner kunstis, 18.-19.12.2010 (Arr.: OSK)

| | | 500 m | | 3000 m | | / | | 1500 m | | 5000 m | | | |
|----|------------------------------|---------------|-------|--------|---------|----|---------|--------|---------|--------|---------|--|--|
| 1 | Ida Njåtun | Asker SK | 42,20 | 2 | 4.30,09 | 2 | 2.06,11 | 1 | 7.42,36 | 2 | 175,487 | | |
| 2 | Mari Hemmer | Aktiv SK | 43,24 | 3 | 4.28,23 | 1 | 2.09,14 | 3 | 7.39,24 | 1 | 176,915 | | |
| 3 | Hege Bökko | Hol IL | 41,82 | 1 | 4.35,79 | 3 | 2.08,28 | 2 | 8.09,51 | 3 | 179,496 | | |
| 4 | Sofie Karoline Haugen | Sandefjord SK | 43,48 | 4 | 4.51,31 | 6 | 2.17,97 | 5 | 8.21,59 | 5 | 188,180 | | |
| 5 | Maren Charlotte S. Jørgensen | Arendal SK | 45,30 | 7 | 4.46,82 | 4 | 2.19,05 | 7 | 8.16,85 | 4 | 189,138 | | |
| 6 | Ellen Bjertnes | Geithus IL | 44,92 | 6 | 4.51,08 | 5 | 2.17,31 | 4 | 8.32,70 | 7 | 190,473 | | |
| 7 | Maiken Nervik | Hamar IL | 45,96 | 8 | 4.56,71 | 8 | 2.20,25 | 9 | 8.33,70 | 8 | 193,531 | | |
| 8 | Cecilie Schjøtt Hannevig | Fana IL | 46,96 | 14 | 4.55,48 | 7 | 2.21,40 | 10 | 8.26,92 | 6 | 194,031 | | |
| 9 | Anne Gulbrandsen | Eidsvold TF | 43,75 | 5 | 5.08,05 | 10 | 2.21,85 | 11 | 142,374 | 8 | | | |
| 10 | Camilla Lund | Leinstrand IL | 46,58 | 12 | 4.57,99 | 9 | 2.20,23 | 8 | 142,988 | 9 | | | |
| 11 | Elisabeth Lien Fjeld | Båstad IL SK | 46,39 | 10 | 5.09,55 | 11 | 2.18,26 | 6 | 144,067 | 11 | | | |
| 12 | Heidi Ruistuen | Asker SK | 46,40 | 11 | 5.10,51 | 12 | 2.22,73 | 12 | 145,727 | 12 | | | |
| 13 | Henriette Lilloy Bruun | Sandefjord SK | 46,74 | 13 | 5.15,36 | 13 | 2.28,44 | 13 | 148,780 | 13 | | | |
| - | Marit Fjellanger Böhm | Stavanger SK | 45,96 | 8 | dnf | | | | | | | | |

111. Mann

| | | 500 m | | 5000 m | | / | | 1500 m | | 10.000 m | | | |
|---|-----------------------------|---------------|-------|--------|---------|---|---------|--------|----------|----------|---------|--|--|
| 1 | Håvard Bökko | Hol IL | 38,17 | 3 | 6.51,32 | 1 | 1.53,56 | 1 | 14.04,12 | 1 | 159,361 | | |
| 2 | Sverre Lunde Pedersen | Fana IL | 38,14 | 2 | 6.55,89 | 3 | 1.54,16 | 2 | 14.23,20 | 4 | 160,942 | | |
| 3 | Henrik Christiansen | Asker SK | 38,80 | 6 | 6.58,50 | 5 | 1.54,74 | 3 | 14.11,51 | 2 | 161,471 | | |
| 4 | Kristian Reistad Fredriksen | Geithus IL | 38,58 | 4 | 6.56,04 | 4 | 1.54,87 | 4 | 14.24,22 | 5 | 161,685 | | |
| 5 | Fredrik van der Horst | Tønsbergs TF | 38,61 | 5 | 7.04,22 | 6 | 1.55,69 | 6 | 14.32,43 | 6 | 163,216 | | |
| 6 | Håvard Holmejord Lorentzen | Fana IL | 38,04 | 1 | 7.04,40 | 7 | 1.55,43 | 5 | 14.56,13 | 11 | 163,762 | | |
| 7 | Tormod Bjørnetun Haugen | Sandefjord SK | 38,98 | 8 | 7.07,54 | 9 | 1.58,83 | 11 | 14.37,35 | 8 | 165,211 | | |
| 8 | Øystein Grødum | Arendal SK | 41,10 | 22 | 6.55,34 | 2 | 2.00,52 | 14 | 14.20,00 | 3 | 165,807 | | |



| | | | | | | | | | | | |
|----|-------------------------|-----------------|-------|----|---------|----|---------|----|----------|----|---------|
| 9 | Tore Solli | Sandefjord SK | 40,31 | 20 | 7.07.84 | 10 | 2.00,45 | 13 | 14.32,72 | 7 | 166,880 |
| 10 | Espen Tveit | Herkules SK | 38,92 | 7 | 7.15,55 | 13 | 1.58,20 | 9 | 15.02,82 | 12 | 167,016 |
| 11 | Andreas Holmen Minge | Båstad IL SK | 39,36 | 9 | 7.19,29 | 15 | 1.57,64 | 7 | 14.54,21 | 9 | 167,212 |
| 12 | Simen Spieler Nilsen | Arendal SK | 40,22 | 19 | 7.06,94 | 8 | 1.58,58 | 10 | 14.55,46 | 10 | 167,213 |
| 13 | August Teodor Haugen | Sandefjord SK | 40,00 | 16 | 7.14,25 | 12 | 2.00,26 | 12 | 123,511 | 13 | |
| 14 | Gøran Botngård | Bjugn/Ørland SK | 39,88 | 15 | 7.19,18 | 14 | 2.03,06 | 18 | 124,818 | 14 | |
| 15 | Jørgen Andreas Tønne | Spk Falken | 39,43 | 10 | 7.44,86 | 24 | 1.57,66 | 8 | 125,136 | 15 | |
| 16 | Mathias Rogn | IF Fram | 40,04 | 18 | 7.21,92 | 16 | 2.02,76 | 17 | 125,152 | 16 | |
| 17 | Kenneth Lund Håvardrud | Geithus IL | 39,66 | 12 | 7.37,71 | 22 | 2.01,88 | 16 | 126,057 | 17 | |
| 18 | Mattis Bergh | Asker SK | 39,82 | 13 | 7.41,39 | 23 | 2.01,05 | 15 | 126,309 | 18 | |
| 19 | Daniel Vatn | Spk Falken | 39,83 | 14 | 7.31,67 | 19 | 2.04,48 | 22 | 126,490 | 19 | |
| 20 | Thomas Henrik Søfteland | Arendal SK | 42,34 | 23 | 7.12,19 | 11 | 2.03,57 | 20 | 126,749 | 20 | |
| 21 | Martin Bjertnes | Geithus IL | 40,00 | 16 | 7.33,96 | 20 | 2.06,26 | 23 | 127,482 | 21 | |
| 22 | Amund Grønvold Skoglund | Skreia SK Toten | 40,95 | 21 | 7.37,21 | 21 | 2.04,45 | 21 | 128,154 | 22 | |
| - | Torgeir Høgheim | Fana IL | 39,62 | 11 | 7.25,28 | 17 | dnf | - | | | |
| - | Henrik Hvesser | Asker SK | dq | - | 7.27,78 | 18 | 2.03,19 | 19 | | | |

NM Sprint senior 2011 – Arendal / A&O kunstisbane, 15-16.01.2011 (Arr.: Arendal SK/Dølemlø IL)

| 41. Kvinner | | 500 m | | 1000 m | | 500 m | | 1000 m | | | |
|-------------|------------------------------|--------------|-------|--------|---------|-------|-------|--------|---------|---|---------|
| 1 | Rikke Jeppsson | Nesodden IF | 43,97 | 3 | 1.30,05 | 1 | 43,81 | 2 | 1.30,83 | 3 | 178,220 |
| 2 | Siri Moseng Reiersen | Arendal SK | 43,96 | 2 | 1.30,88 | 3 | 43,70 | 1 | 1.30,77 | 2 | 178,485 |
| 3 | Maren Charlotte S. Jørgensen | Arendal SK | 45,02 | 4 | 1.30,60 | 2 | 45,16 | 4 | 1.30,34 | 1 | 180,650 |
| 4 | Hilde Røgeberg Pedersen | Geithus IL | 43,95 | 1 | 1.35,10 | 7 | 43,89 | 3 | 1.32,16 | 5 | 181,470 |
| 5 | Marit Fjellanger Bøhm | Stavanger SK | 45,70 | 5 | 1.30,91 | 4 | 45,20 | 5 | 1.31,38 | 4 | 182,045 |
| 6 | Renate Jeppsson | Nesodden IF | 45,76 | 6 | 1.35,19 | 8 | 45,29 | 6 | 1.33,23 | 7 | 185,260 |
| 7 | Cecilie Schjøtt Hannevig | Fana IL | 46,68 | 8 | 1.33,51 | 5 | 45,89 | 7 | 1.32,80 | 6 | 185,725 |
| 8 | Elisabeth Lien Fjeld | Båstad IL | 46,24 | 7 | 1.35,02 | 6 | 46,02 | 8 | 1.33,82 | 8 | 186,680 |

| 42. menn | | 500 m | | 1000 m | | 500 m | | 1000 m | | | |
|----------|------------------------------|---------------|-------|--------|----------|-------|-------|--------|---------------|----|---------|
| 1 | Christoffer Fagerli Rukke | Hol IL | 37,91 | 2 | 1.14,70 | 2 | 37,27 | 2 | 1.14,19 | 2 | 149,625 |
| 2 | Espen Aarnes Hvammen | Eidsvold TF | 37,68 | 1 | 1.17,07 | 4 | 36,74 | 1 | 1.16,81 | 5 | 151,360 |
| 3 | Mats Roger Jensen | H&BSK | 38,75 | 3 | 1.17,43 | 5 | 38,65 | 5 | 1.15,85 | 3 | 154,040 |
| 4 | Fredrik van der Horst | Tønsberg Turn | 39,02 | 4 | 1.16,89 | 3 | 38,70 | 6 | 1.16,16 | 4 | 154,245 |
| 5 | Tormod Bjørnsetun Haugen | Sandefjord SK | 39,97 | 8 | 1.18,52 | 7 | 38,82 | 8 | 1.18,37 | 6 | 157,235 |
| 6 | Kim Lund Håvardrud | Geithus IL | 39,60 | 5 | 1.19,41 | 9 | 38,77 | 7 | 1.20,38 | 10 | 158,265 |
| 7 | Tarjei Tverraen | Arendal SK | 39,82 | 6 | 1.19,28 | 8 | 39,28 | 12 | 1.19,46 | 7 | 158,470 |
| 8 | Torgeir Høgheim | Fana IL | 39,98 | 9 | 1.20,07 | 10 | 39,10 | 9 | 1.19,61 | 8 | 158,920 |
| 9 | Pål Holmejord Lorentzen | Fana IL | 39,93 | 7 | 1.20,44 | 11 | 39,51 | 14 | 1.19,86 | 9 | 159,590 |
| 10 | Even Johansen | Tynset IF | 48,02 | 17 | 1.14,27 | 1 | 37,42 | 3 | 1.14,05 | 1 | 159,600 |
| 11 | Runar Sanderud | Sand IF | 40,54 | 13 | 1.21,91 | 14 | 39,24 | 11 | 1.21,17 | 12 | 161,320 |
| 12 | Ivar Njøse | Leinstrand IL | 40,18 | 11 | 1.23,20 | 16 | 39,14 | 10 | 1.21,70 | 14 | 161,770 |
| 13 | Espen Brask Nordfonn | Stord IL | 40,79 | 14 | 1.21,63 | 13 | 39,81 | 16 | 1.21,64 | 13 | 162,235 |
| 14 | Torbjørn Ladstein Fjeld | Stavanger SK | 41,42 | 15 | 1.20,78 | 12 | 40,41 | 17 | 1.20,46 | 11 | 162,450 |
| 15 | Kim André Eldevik | Geithus IL | 41,42 | 15 | 1.18,27 | 6 | 38,34 | 4 | dnf (118,895) | | |
| 16 | Nikolai Vestrheim Skavhellen | Fana IL | 40,10 | 10 | 1.22,10 | 15 | 39,36 | 13 | dq (120,510) | | |
| 17 | Anders Tandberg Nummedal | H&BSK | 40,39 | 12 | 1.49,71f | 17 | 39,59 | 15 | 134,835 | 17 | |

25. NM enkeltdistanser 2011 (1) – Hamar/Vikingskipet, 06-07.11.2010 (Arr.: Hedmark Skøyteklubb)

| Kvinner | 06-11 | | 07-11 | | 06-11 | | 07-11 | | |
|------------------------------|-----------------|--------|-------|---------|--------|---------|-------|---------|---|
| | 500 m | 1000 m | 500 m | 1000 m | 1000 m | 3000 m | | | |
| Hanne Haugland | Austevoll IK | 40,14 | 1 | 1.20,72 | 3 | 2.05,09 | 4 | | |
| Ida Njåten | Asker SK | 40,27 | 2 | 1.18,79 | 1 | 2.00,63 | 1 | 4.16,72 | 1 |
| Hege Bøkkø | Hol IL | 40,28 | 3 | 1.18,99 | 2 | 2.02,86 | 2 | 4.24,84 | 3 |
| Mari Hemmer | Aktiv SK | 41,50 | 4 | | | 2.03,15 | 3 | 4.17,92 | 2 |
| Siri Moseng Reiersen | Arendal SK | 42,54 | 5 | 1.26,10 | 7 | | | | |
| Anne Gulbrandsen | Eidsvold TF | 42,60 | 6 | 1.24,64 | 4 | 2.12,61 | 6 | | |
| Hilde Røgeberg Pedersen | Geithus IL | 42,77 | 7 | 1.28,02 | 13 | | | | |
| Nille Marthe Norhaug Faleide | Gol IL | 42,96 | 8 | 1.27,98 | 11 | 2.19,99 | 17 | | |
| Ingvild Hellem | Bjugn/Ørland SK | 43,07 | 9 | 1.27,02 | 8 | 2.15,03 | 11 | | |
| Sofie Karoline Haugen | Sandefjord SK | 43,19 | 10 | 1.27,86 | 10 | 2.14,91 | 10 | | |
| Maren Charlotte S. Jørgensen | Arendal SK | 43,50 | 11 | 1.25,62 | 5 | 2.11,16 | 5 | 4.34,51 | 4 |
| Martine Lilloy Bruun | Sandefjord SK | 43,68 | 12 | 1.27,99 | 12 | 2.18,18 | 15 | | |
| Martine Ripsrud | Stange SK | 43,78 | 13 | | | | | | |
| Ellen Bjertnes | Geithus IL | 43,79 | 14 | 1.25,77 | 6 | 2.12,66 | 7 | 4.36,72 | 5 |
| Line Hoberg | Stange SK | 43,94 | 15 | 1.29,56 | 16 | | | | |

| | | | | | | | | | |
|-----------------------------|-----------------|---------------|---------------|---------------|----|---------|----|---------|----|
| Maiken Nervik | Hamar IL | 44,25 | 16 | dq | | 2.15,38 | 13 | 4.45,89 | 9 |
| Cecilie Schjøtt Hannevig | Fana IL | 44,52 | 17 | 1.27,27 | 9 | 2.13,25 | 8 | 4.40,00 | 7 |
| Merethe Tvedt | Asker SK | 45,04 | 18 | | | 2.24,87 | 20 | | |
| Heidi Ruistuen | Asker SK | 45,06 | 19 | 1.28,62 | 14 | 2.20,92 | 18 | 4.53,79 | 11 |
| Thea Vestrheim Skavhellen | Fana IL | 45,08 | 20 | 1.30,72 | 17 | 2.21,53 | 19 | 5.09,47 | 12 |
| Camilla Lund | Leinstrand IL | | | 1.29,33 | 15 | 2.15,30 | 12 | 4.44,45 | 8 |
| Marit Fjellanger Bøhm | Stavanger SK | | | | | 2.13,55 | 9 | 4.38,59 | 6 |
| Elisabeth Lien Fjeld | Båstad IL | | | | | 2.16,80 | 14 | 4.53,48 | 10 |
| Henriette Lilloy Bruun | Sandefjord SK | | | | | 2.19,64 | 16 | | |
| Menn | 500 m | 1000 m | 1500 m | 5000 m | | | | | |
| Håvard Bøtkko | Hol IL | 35,89 | 1 | 1.10,45 | 1 | 1.47,09 | 1 | 6.26,74 | 1 |
| Espen Aarnes Hvammen | Eidsvold TF | 35,96 | 2 | dnf | | | | | |
| Even Johansen | Tynset IF | 36,01 | 3 | 1.12,19 | 4 | 1.52,64 | 6 | | |
| Øyvind Andreassen | Snøgg SK | 36,22 | 4 | 1.12,50 | 5 | | | | |
| Mikael Flygind Larsen | H&BSK | 36,50 | 5 | | | DNS | | | |
| Kjetil Stiansen | Aktiv SK | 36,79 | 6 | 1.12,78 | 6 | 1.56,80 | 20 | | |
| Håvard Holmejord Lorentzen | Fana IL | 36,80 | 7 | 1.11,80 | 3 | 1.48,65 | 2 | 6.39,99 | 5 |
| Christoffer Fagerli Rukke | Hol IL | 36,85 | 8 | 1.11,40 | 2 | 1.49,70 | 4 | | |
| Sverre Lunde Pedersen | Fana IL | 37,24 | 9 | | | 1.50,51 | 5 | 6.40,43 | 6 |
| Fredrik van der Horst | Tønsbergs TF | 37,37 | 10 | | | 2.16,39 | 26 | 6.41,25 | 7 |
| Simen Spieler Nilsen | Arendal SK | 37,61 | 11 | 1.13,62 | 8 | 1.52,64 | 6 | dnf | |
| Tormod Bjørnetun Haugen | Sandefjord SK | 37,70 | 12 | | | 1.52,71 | 9 | 6.44,39 | 8 |
| Kim Lund Håvardrud | Geithus IL | 37,77 | 13 | 1.14,90 | 12 | | | | |
| Kim André Eldevik | Geithus IL | 37,81 | 14 | 1.14,84 | 11 | | | | |
| Jørgen Andreas Tønne | Spk Falken | 37,85 | 15 | 1.13,50 | 7 | | dq | | |
| Henrik Christiansen | Asker SK | 37,85 | 15 | | | 1.49,31 | 3 | 6.33,09 | 3 |
| Torgeir Høgheim | Fana IL | 37,96 | 17 | 1.15,49 | 14 | 1.55,44 | 16 | | |
| Anders Tandberg Nummedal | H&BSK | 38,08 | 18 | | | | | | |
| Andreas Holmen Minge | Båstad IL | 38,31 | 19 | | | 1.53,33 | 11 | 6.53,30 | 11 |
| Mattis Bergh | Asker SK | 38,38 | 20 | 1.15,03 | 13 | 1.55,95 | 17 | 7.04,03 | 16 |
| Kenneth Lund Håvardrud | Geithus IL | 38,39 | 21 | 1.16,53 | 17 | | | | |
| Espen Tveit | Herkules SK | 38,42 | 22 | 1.14,35 | 10 | 1.54,20 | 12 | 7.05,71 | 18 |
| Joachim Jalmar Haugen | Geithus IL | | | 1.14,19 | 9 | | | | |
| Henrik Hvesser | Asker SK | | | 1.16,32 | 15 | 1.56,50 | 19 | 7.17,83 | 22 |
| Amund Grønvold Skoglund | SSK Toten | | | 1.16,46 | 16 | 1.56,02 | 18 | | |
| Sindre Henriksen | Fana IL | | | 1.17,42 | 18 | 1.58,28 | 23 | dq | |
| Einar Døving Agdestein | Asker SK | | | 1.17,62 | 19 | 1.58,51 | 25 | 7.20,99 | 23 |
| Viktor Nybråten | Hamar IL | | | dq | | | | | |
| Tore Solli | Sandefjord SK | | | | | 1.52,67 | 8 | 6.39,84 | 4 |
| Øystein Grørdum | Arendal SK | | | | | 1.52,97 | 10 | 6.29,23 | 2 |
| August Teodor Haugen | Sandefjord SK | | | | | 1.54,38 | 13 | 6.50,67 | 10 |
| Mathias Rogn | IF Fram | | | | | 1.54,69 | 14 | 7.02,06 | 13 |
| Kristian Reistad Fredriksen | Geithus IL | | | | | 1.55,36 | 15 | 7.14,27 | 20 |
| Thomas Henrik Søfteland | Arendal SK | | | | | 1.57,59 | 21 | 6.44,50 | 9 |
| Martin Bjertnes | Geithus IL | | | | | 1.57,68 | 22 | 7.01,48 | 12 |
| Ole Bjørnsmoen Næss | Tynset IF | | | | | 1.58,31 | 24 | 7.03,30 | 15 |
| Anders Vestrheim Skavhellen | Fana IL | | | | | | | 7.03,14 | 14 |
| Ståle Fagerheim | Bjugn/Ørland SK | | | | | | | 7.04,57 | 17 |
| Aleksander Waagenes | TSK | | | | | | | 7.07,24 | 19 |
| Kristian Vårvik | TSK | | | | | | | 7.16,07 | 21 |

25. NM enkeltdistanser (2) 2011 – Oslo / Frogner kunstis, 19.12.2010 (Arr.: OSK)

Kvinner 5000 m

| | | | |
|---|------------------------------|---------------|---------|
| 1 | Mari Hemmer | Aktiv SK | 7.39,24 |
| 2 | Ida Njåttun | Asker SK | 7.42,36 |
| 3 | Hege Bøtkko | Hol IL | 8.09,51 |
| 4 | Maren Charlotta S. Jørgensen | Arendal SK | 8.16,85 |
| 5 | Sofie Karoline Haugen | Sandefjord SK | 8.21,59 |
| 6 | Cecilie Schjøtt Hannevig | Fana IL | 8.26,92 |
| 7 | Ellen Bjertnes | Geithus IL | 8.32,70 |
| 8 | Maiken Nervik | Hamar IL | 8.33,70 |

Menn 10.000 m

| | | | |
|----|-----------------------------|---------------|----------|
| 1 | Håvard Bøtkko | Hol IL | 14.04,12 |
| 2 | Henrik Christiansen | Asker SK | 14.11,51 |
| 3 | Øystein Grørdum | Arendal SK | 14.20,00 |
| 4 | Sverre Lunde Pedersen | Fana IL | 14.23,20 |
| 5 | Kristian Reistad Fredriksen | Geithus IL | 14.24,22 |
| 6 | Fredrik van der Horst | Tønsbergs TF | 14.32,43 |
| 7 | Tore Solli | Sandefjord SK | 14.32,72 |
| 8 | Tormod Bjørnetun Haugen | Sandefjord SK | 14.37,35 |
| 9 | Andreas Holmen Minge | Båstad IL SK | 14.54,21 |
| 10 | Simen Spieler Nilsen | Arendal SK | 14.55,46 |
| 11 | Håvard Holmejord Lorentzen | Fana IL | 14.56,13 |
| 12 | Espen Tveit | Herkules SK | 15.02,82 |

Junior-NM Allround 2011 – Bjugn / FosenHallen, 05-06.02.2011 (Arr.: Bjugn/Ørland SK)

| 49. Kvinner | | 500 m | 1500 m | 1000 m | 3000 m | | |
|-------------|------------------------------|-----------------------|------------|------------|------------|----|---------|
| 1 | Hanne Haugland | Austevoll IK 41,30 | 1 2.08,59 | 1 1.22,66 | 1 4.37,16 | 1 | 171,686 |
| 2 | Sofie Karoline Haugen | Sandefjord SK 42,59 | 2 2.12,94 | 2 1.26,00 | 2 4.40,05 | 2 | 176,578 |
| 3 | Ellen Bjertnes | Geithus IL 44,07 | 8 2.14,07 | 3 1.27,39 | 5 4.41,67 | 3 | 179,400 |
| 4 | Ingvild Hellem | Bjugn/Ørland SK 42,87 | 3 2.17,42 | 6 1.26,83 | 3 4.52,04 | 6 | 180,764 |
| 5 | Anne Gulbrandsen | Eidsvold TF 43,68 | 5 2.15,88 | 5 1.27,16 | 4 4.50,89 | 5 | 181,034 |
| 6 | Maiken Nervik | Hamar IL 44,03 | 7 2.15,32 | 4 1.27,86 | 6 4.49,00 | 4 | 181,232 |
| 7 | Inga Anne Vasaasen | Stange SK 45,42 | 12 2.20,32 | 7 1.31,21 | 9 4.55,32 | 7 | 187,018 |
| 8 | Thea Vestrheim Skavhellen | Fana IL 45,23 | 10 2.22,37 | 11 1.31,80 | 12 5.00,70 | 9 | 188,702 |
| 9 | Henriette Lilloy Bruun | Sandefjord SK 45,37 | 11 2.22,09 | 10 1.31,70 | 11 5.01,23 | 10 | 188,788 |
| 10 | Nille Marthe Norhaug Faleide | Gol IL 43,57 | 4 2.22,81 | 12 1.29,41 | 7 5.18,02 | 13 | 188,881 |
| 11 | Rannei Skaali | Arendal SK 46,79 | 14 2.20,33 | 8 1.32,42 | 14 4.55,40 | 8 | 189,009 |
| 12 | Merethe Tvedt | Asker SK 45,22 | 9 2.23,67 | 13 1.32,09 | 13 5.04,42 | 11 | 189,891 |
| 13 | Heidi Ruistuen | Asker SK 45,92 | 13 2.24,41 | 14 1.31,47 | 10 5.10,17 | 12 | 191,486 |
| 14 | Line Hoberg | Stange SK 43,79 | 6 2.20,58 | 9 1.30,37 | 8 1.35,835 | 7 | |

| 74. menn | | 500 m | 3000 m | 1500 m | 5000 m | | |
|----------|-----------------------------|---------------------|------------|------------|------------|----|---------|
| 1 | Håvard Holmefjord Lorentzen | Fana IL 37,27 | 1 3.57,57 | 1 1.52,78 | 1 6.54,81 | 2 | 155,939 |
| 2 | Kristian Reistad Fredriksen | Geithus IL 37,97 | 4 3.57,66 | 2 1.53,87 | 2 6.53,40 | 1 | 156,876 |
| 3 | Simen Spieler Nilsen | Arendal SK 37,94 | 3 3.58,47 | 3 1.54,63 | 4 7.01,68 | 3 | 158,063 |
| 4 | Espen Tveit | Herkules SK 37,85 | 2 4.00,55 | 4 1.54,15 | 3 7.03,10 | 4 | 158,301 |
| 5 | Andreas Holmen Minge | Båstad IL 38,11 | 5 4.03,27 | 6 1.54,92 | 5 7.03,66 | 6 | 159,327 |
| 6 | August Teodor Haugen | Sandefjord SK 38,66 | 8 4.01,34 | 5 1.56,31 | 6 7.03,20 | 5 | 159,973 |
| 7 | Mattis Bergh | Asker SK 38,35 | 6 4.10,22 | 7 1.58,07 | 7 7.16,89 | 8 | 163,098 |
| 8 | Martin Bjertnes | Geithus IL 39,32 | 15 4.11,00 | 9 1.59,68 | 10 7.15,42 | 7 | 164,588 |
| 9 | Kristian Vårvik | Trondhjems SK 39,92 | 20 4.10,32 | 8 1.59,81 | 13 7.17,17 | 9 | 165,293 |
| 10 | Henrik Hvesser | Asker SK 39,03 | 10 4.15,22 | 12 1.58,40 | 8 7.29,00 | 12 | 165,932 |
| 11 | Sindre Henriksen | Fana IL 40,17 | 23 4.12,22 | 10 1.59,79 | 11 7.19,19 | 10 | 166,055 |
| 12 | Kenneth Lund Håvardrud | Geithus IL 38,86 | 9 4.17,72 | 16 1.59,17 | 9 7.30,16 | 14 | 166,552 |
| 13 | Daniel Vatn | Spk Falken 38,62 | 7 4.16,87 | 15 2.02,10 | 16 7.28,45 | 11 | 166,976 |
| 14 | Magnus Nordby | Stange SK 39,86 | 18 4.13,36 | 11 1.59,90 | 14 7.29,50 | 13 | 167,002 |
| 15 | Viktor Nybråten | Hamar IL 39,08 | 11 4.15,87 | 13 2.00,23 | 15 7.33,35 | 15 | 167,136 |
| 16 | Einar Agdestein | Asker SK 39,19 | 12 4.16,62 | 14 1.59,79 | 11 7.37,49 | 16 | 167,639 |
| 17 | Aleksander Waagenes | Trondhjems SK 39,88 | 19 4.18,57 | 17 2.03,55 | 23 124,158 | 17 | |
| 18 | Runar Njåttun Krøyer | Asker SK 39,98 | 21 4.20,93 | 22 2.02,88 | 18 124,428 | 18 | |
| 19 | Magne Notland | Stord IL 39,81 | 17 4.22,40 | 25 2.03,15 | 20 124,593 | 19 | |
| 20 | Robin Gruben | Sand IF 40,24 | 24 4.18,60 | 18 2.03,91 | 24 124,643 | 20 | |
| 21 | Eirik Skavhau Nergaard | Drammens SK 39,29 | 13 4.25,92 | 27 2.03,47 | 22 124,766 | 21 | |
| 22 | Anders Fumée | Asker SK 40,28 | 25 4.21,11 | 23 2.03,34 | 21 124,911 | 22 | |
| 23 | Lars Henrik Asbjørnsen | H&BSK 40,36 | 26 4.23,71 | 26 2.05,58 | 27 126,171 | 23 | |
| 24 | Sindre Mollan | Stavanger SK 40,05 | 22 4.30,57 | 30 2.04,64 | 25 126,691 | 24 | |
| 25 | Espen Sjøberg | Eidsvold TF 41,01 | 27 4.27,21 | 28 2.05,04 | 26 127,225 | 25 | |
| 26 | Jørgen Sæves | Aktiv SK 39,51 | 16 4.35,93 | 32 2.06,39 | 28 127,628 | 26 | |
| 27 | Lars Erik Elseth | Herkules SK 41,08 | 28 4.22,20 | 24 2.09,00 | 32 127,780 | 27 | |
| 28 | Torbjørn Schjøtt Lie | Fana IL 41,82 | 31 4.20,12 | 20 2.07,85 | 31 127,789 | 28 | |
| 29 | Adriaen Verheyeweghen | Båstad IL 41,46 | 29 4.29,05 | 29 2.07,02 | 30 128,641 | 29 | |
| 30 | Håvard Leknes | Stavanger SK 41,46 | 29 4.36,31 | 33 2.06,64 | 29 129,724 | 30 | |
| 31 | Øystein Akselsen | Harstad SK 42,19 | 32 4.39,53 | 34 2.12,23 | 33 132,854 | 31 | |
| - | Simen Kroken | Aktiv SK dq | | 31 2.02,66 | 17 | | |
| - | Thomas Schjøtt Hannevig | Fana IL dq | | 4.20,92 | 21 2.03,13 | 19 | |
| - | Amund Grønvdal Skoglund | SSK Toten 39,30 | 14 4.18,86 | 19 dq | | | |

39. Junior-NM Sprint 2011 – Arendal / A&O kunstis, 15-16.01.2011 (Arr.: Arendal SK / Dølemlø IL)

| Kvinner | | 500 m | 1000 m | 500 m | 1000 m | | |
|---------|------------------------------|-----------------------|------------|----------|------------|----|---------|
| 1 | Hege Bøtkko | Hol IL 42,29 | 1 1.24,03 | 1 41,65 | 1 1.24,42 | 1 | 168,165 |
| 2 | Hanne Haugland | Austevoll IK 42,67 | 2 1.26,00 | 2 41,91 | 2 1.26,47 | 2 | 170,815 |
| 3 | Sofie Karoline Haugen | Sandefjord SK 43,97 | 3 1.30,20 | 3 43,18 | 3 1.27,93 | 3 | 176,215 |
| 4 | Ingvild Hellem | Bjugn/Ørland SK 44,59 | 4 1.30,47 | 4 43,75 | 4 1.29,06 | 4 | 178,105 |
| 5 | Nille Marthe Norhaug Faleide | Gol IL 44,59 | 4 1.32,78 | 6 43,94 | 5 1.30,25 | 6 | 180,045 |
| 6 | Anne Gulbrandsen | Eidsvold TF 44,70 | 6 1.34,06 | 8 44,10 | 6 1.29,23 | 5 | 180,445 |
| 7 | Line Hoberg | Stange SK 45,76 | 9 1.32,35 | 5 44,50 | 8 1.31,39 | 7 | 182,130 |
| 8 | Martine Ripsrud | Stange SK 45,19 | 7 1.32,93 | 7 44,40 | 7 1.32,96 | 10 | 182,535 |
| 9 | Martine Lilloy Bruun | Sandefjord SK 46,20 | 12 1.34,20 | 9 44,73 | 9 1.33,21 | 11 | 184,635 |
| 10 | Maiken Nervik | Hamar IL 45,63 | 8 1.34,35 | 10 45,75 | 10 1.32,18 | 8 | 184,645 |
| 11 | Merethe Tvedt | Asker SK 46,16 | 11 1.35,06 | 11 45,85 | 11 1.33,85 | 13 | 186,465 |



| | | | | | | | | | | | |
|----|---------------------------|---------------|-------|----|---------|----|-------|----|---------|----|---------|
| 12 | Heidi Ruistuen | Asker SK | 45,81 | 10 | 1.37,00 | 13 | 47,37 | 14 | 1.32,41 | 9 | 187,885 |
| 13 | Henriette Liløy Bruun | Sandefjord SK | 47,70 | 14 | 1.36,47 | 12 | 46,38 | 12 | 1.33,39 | 12 | 189,010 |
| 14 | Thea Vestrheim Skavhellen | Fana IL | 47,23 | 13 | 1.37,57 | 14 | 46,62 | 13 | 1.34,27 | 14 | 189,770 |

| | | 500 m | | 1000 m | | 500 m | | 1000 m | | | |
|----|-----------------------------|---------------|-------|--------|---------|-------|--------|--------|---------|----|---------|
| 1 | Håvard Holmejord Lorentzen | Fana IL | 38,50 | 1 | 1.15,44 | 1 | 37,76 | 1 | 1.16,16 | 2 | 152,060 |
| 2 | Simen Spieler Nilsen | Arendal SK | 38,96 | 3 | 1.16,98 | 3 | 38,67 | 2 | 1.16,51 | 4 | 154,375 |
| 3 | Kristian Reistad Fredriksen | Geithus IL | 39,04 | 4 | 1.17,76 | 5 | 38,68 | 3 | 1.16,56 | 5 | 154,880 |
| 4 | Espen Tveit | Herkules SK | 39,28 | 5 | 1.17,50 | 4 | 38,74 | 5 | 1.16,43 | 3 | 154,985 |
| 5 | Andreas Holmen Minge | Båstad IL | 39,32 | 6 | 1.17,86 | 6 | 39,36 | 7 | 1.17,26 | 6 | 156,240 |
| 6 | Mattis Bergh | Asker SK | 39,67 | 8 | 1.18,87 | 7 | 38,84 | 6 | 1.18,58 | 8 | 157,235 |
| 7 | Daniel Vatn | Spk. Falken | 39,56 | 7 | 1.21,07 | 14 | 38,70 | 4 | 1.20,03 | 13 | 158,810 |
| 8 | August Teodor Haugen | Sandefjord SK | 40,55 | 16 | 1.19,33 | 8 | 39,77 | 11 | 1.18,34 | 7 | 159,155 |
| 9 | Henrik Hvesser | Asker SK | 40,38 | 11 | 1.19,74 | 9 | 39,56 | 9 | 1.19,06 | 9 | 159,340 |
| 10 | Kenneth Lund Håvardsrud | Geithus IL | 40,06 | 10 | 1.20,27 | 11 | 39,63 | 10 | 1.19,17 | 10 | 159,410 |
| 11 | Einar Døving Agdestein | Asker SK | 40,46 | 12 | 1.20,42 | 12 | 39,94 | 14 | 1.19,87 | 11 | 160,545 |
| 12 | Viktor Nybråten | Hamar IL | 40,53 | 14 | 1.20,75 | 13 | 39,80 | 12 | 1.19,87 | 11 | 160,640 |
| 13 | Amund Grønvold Skoglund | SSK Toten | 40,65 | 17 | 1.20,25 | 10 | 40,09 | 16 | 1.20,82 | 14 | 161,275 |
| 14 | Sverre Lunde Pedersen | Fana IL | 38,80 | 2 | 1.15,49 | 2 | 47,08f | 22 | 1.15,93 | 1 | 161,590 |
| 15 | Eirik Skavhaug Nergaard | Drammens SK | 40,48 | 13 | 1.21,27 | 15 | 40,36 | 17 | 1.22,63 | 21 | 162,790 |
| 16 | Johann Jørgen F. Sæves | Aktiv SK | 40,69 | 18 | 1.23,15 | 19 | 40,00 | 15 | 1.21,36 | 17 | 162,945 |
| 17 | Magne Notland | Stord IL | 41,27 | 20 | 1.22,16 | 16 | 40,50 | 18 | 1.21,02 | 15 | 163,360 |
| 18 | Arid Liseth Færø | Fana IL | 40,94 | 19 | 1.24,40 | 21 | 39,80 | 12 | 1.21,88 | 18 | 163,880 |
| 19 | Martin Pedersen | Kongsberg IF | 40,53 | 14 | 1.24,21 | 20 | 40,72 | 19 | 1.21,17 | 16 | 163,940 |
| 20 | Thomas Schjøtt Hannevig | Fana IL | 41,47 | 22 | 1.22,67 | 17 | 41,38 | 21 | 1.21,93 | 19 | 165,150 |
| 21 | Sindre Henriksen | Fana IL | 41,56 | 23 | 1.23,13 | 18 | 40,95 | 20 | 1.22,48 | 20 | 165,315 |
| 22 | Fredrik Nybråten | Hamar IL | 41,37 | 21 | 1.25,51 | 22 | 84,125 | 22 | | | |
| - | Simen Kroken | Aktiv SK | 39,92 | 9 | dq | | 39,42 | 8 | | | |

41. Landsmesterskapet 2011 – Stavanger/Sørmarka Arena, 12-13.02.2011 (Arr.: Rogaland Skøytekrets)

| | | 12-02 | 12-02 | 13-02 | 13-02 | | | |
|---------------------|----------------------------|---------------|---------------|---------------|---------|----|---------|----|
| Jenter 12 år | | 500 m | 1500 m | 1000 m | | | | |
| | Anna Mjøen Holstad | Leinstrand IL | 48,02 | 1 | 2.29,75 | 2 | 1.37,20 | 2 |
| | Lene Hoberg | Stange SK | 49,05 | 2 | 2.28,98 | 1 | 1.37,13 | 1 |
| | Magnhild Ekren | Leinstrand IL | 49,40 | 3 | 2.37,35 | 5 | 1.41,92 | 4 |
| | Camilla Wangen Evjevik | Sør-Fron IL | 49,70 | 4 | 2.35,01 | 3 | 1.41,39 | 3 |
| | Carina Jagtøyen | Leinstrand IL | 50,68 | 5 | 2.41,15 | 6 | 1.43,94 | 6 |
| | Veronika Esperum | Geithus IL | 51,27 | 6 | 2.37,04 | 4 | 1.43,58 | 5 |
| | Birgit Eide | Gol IL | 53,01 | 7 | 2.59,60 | 9 | 1.52,21 | 8 |
| | Juliana Høiaasen | Aktiv SK | 54,41 | 8 | 2.53,23 | 8 | 1.57,24 | 9 |
| | Eline Husmo Pettersen | Drammens SK | dq | | 2.41,74 | 7 | 1.44,97 | 7 |
| Jenter 13 år | | 500 m | 1500 m | 1000 m | | | | |
| | Martine Liløy Bruun | Sandefjord SK | 43,31 | 1 | 2.16,59 | 2 | 1.27,08 | 1 |
| | Inga Anne Vasaasen | Stange SK | 44,72 | 2 | 2.16,57 | 1 | 1.29,45 | 2 |
| | Hilde Brennhovd | Gol IL | 45,65 | 3 | 2.27,57 | 3 | 1.36,18 | 3 |
| | Caroline Hallås Farestveit | Bergens SK | 51,09 | 4 | 2.39,05 | 4 | 1.43,47 | 4 |
| | Marte Melvold | Tønsberg Turn | 51,33 | 5 | 2.47,47 | 6 | 1.46,97 | 5 |
| | Cassandra Skavhellen | Fana IL | 51,48 | 6 | 2.46,96 | 5 | 1.47,98 | 6 |
| | Silje Kroken | Aktiv SK | 54,23 | 7 | 2.50,63 | 7 | 1.49,80 | 7 |
| | Anja Andersen | Narvik SK | 54,96 | 8 | 3.04,25 | 8 | 1.55,52 | 8 |
| Jenter 14 år | | 500 m | 1500 m | 1000 m | | | | |
| | Martine Ripsrud | Stange SK | 44,34 | 1 | 2.20,97 | 1 | 1.32,50 | 3 |
| | Else Merethe Omsland | IF Fram | 45,05 | 2 | 2.27,35 | 5 | 1.31,78 | 1 |
| | Ida Sanderud | Sand IF | 45,64 | 3 | 2.24,63 | 3 | 1.32,18 | 2 |
| | Silje Borgersen | Geithus IL | 46,75 | 4 | dns | | 1.33,89 | 5 |
| | Vilde Bakkei Sand | Sand IF | 47,35 | 5 | 2.24,18 | 2 | 1.33,70 | 4 |
| | Marie Bakken Haugli | Jevnaker IF | 47,52 | 6 | 2.27,34 | 4 | 1.34,20 | 6 |
| | Marichen Hagelund | Aktiv SK | 48,16 | 7 | 2.41,30 | 9 | 1.40,66 | 10 |
| | May Helen Hansson | Tynset IF | 48,29 | 8 | 2.33,68 | 6 | 1.36,75 | 7 |
| | Synne Wiik Larsen | Tynset IF | 49,59 | 9 | 2.37,25 | 8 | 1.39,62 | 9 |
| | Guro Ruden Bergstrøm | Jevnaker IF | 49,81 | 10 | 2.33,84 | 7 | 1.37,06 | 8 |
| | Thea Fløiten | Sand IF | 50,59 | 11 | dns | | dns | |
| | Silje Eikemo Hagen | Stange SK | 52,42 | 12 | 2.44,30 | 10 | 1.43,58 | 11 |



| | | 500 m | 1500 m | 1000 m | 3000 m | | | | |
|---------------------------|-----------------|-------|--------|---------|--------|---------|----|---------|---|
| Jenter 15 år | | | | | | | | | |
| Sofie Karoline Haugen | Sandefjord SK | 42,44 | 1 | 2.11,04 | 2 | 1.25,33 | 2 | dns | |
| Ellen Bjertnes | Geithus IL | 43,60 | 2 | 2.09,39 | 1 | 1.24,66 | 1 | 4.30,06 | 1 |
| Camilla Lund | Leinstrand IL | 44,13 | 3 | 2.14,37 | 3 | 1.27,28 | 3 | 4.43,31 | 2 |
| Thea Vestrheim Skavhellen | Fana IL | 44,40 | 4 | 2.20,04 | 5 | 1.30,44 | 5 | 4.53,69 | 4 |
| Merethe Tvedt | Asker SK | 44,93 | 5 | 2.21,40 | 6 | 1.30,15 | 4 | 4.57,78 | 6 |
| Malin Wangen Evjevik | Sør-Fron IL | 45,38 | 6 | | | 1.32,57 | 7 | 5.04,60 | 7 |
| Rannei Skaali | Arendal IL | 46,03 | 7 | 2.18,33 | 4 | 1.30,66 | 6 | 4.51,16 | 3 |
| Live Haave | Sandnes SK | 46,45 | 8 | 2.25,43 | 8 | 1.32,74 | 8 | 5.14,61 | 8 |
| Sandra Hakkelberg | Kongsberg IF | 47,48 | 9 | 2.23,28 | 7 | 1.34,93 | 9 | 4.57,70 | 5 |
| Camilla Schjøtt Hannevig | Fana IL | 47,69 | 10 | 2.30,60 | 9 | 1.37,09 | 10 | 5.16,37 | 9 |
| Jenter 16 år | | | | | | | | | |
| Ingvild Hellem | Bjugn/Ørland SK | 42,86 | 1 | dns | | dns | | dns | |
| Anne Gulbrandsen | Eidsvoll TF | 43,27 | 2 | 2.14,13 | 1 | 1.25,70 | 1 | 4.52,99 | 1 |
| Thérèse Verheyleweghen | Båstad IL | 48,19 | 3 | 2.25,32 | 2 | 1.35,92 | 2 | 5.05,25 | 2 |
| Anja Mari Furu Olsen | Harstad SK | 51,92 | 4 | 2.41,97 | 3 | 1.43,70 | 3 | 5.39,21 | 3 |
| Gutter 12 år | | | | | | | | | |
| Vebjørn Njåttun Krøyer | Asker SK | 43,87 | 1 | 2.21,65 | 3 | 1.27,14 | 1 | | |
| Vette Stangeland | Tønsberg Turn | 44,35 | 2 | 2.16,67 | 1 | 1.27,40 | 2 | | |
| Odin By Farstad | Spk Falken | 45,29 | 3 | 2.18,00 | 2 | 1.30,92 | 3 | | |
| Ola Kroken | Aktiv SK | 45,71 | 4 | 2.22,55 | 4 | 1.31,82 | 4 | | |
| Marius Bratli | Aktiv SK | 46,10 | 5 | 2.24,35 | 5 | 1.33,48 | 5 | | |
| Emil Andersson | Bjugn/Ørland SK | 46,21 | 6 | 2.26,71 | 7 | 1.35,62 | 7 | | |
| Håkon Røe | Trondhjems SK | 46,22 | 7 | 2.24,98 | 6 | 1.33,60 | 6 | | |
| Stian Førde | Tromsø SK | 48,54 | 8 | 2.30,38 | 10 | 1.36,92 | 9 | | |
| Lars Ottar Jorde | Aktiv SK | 48,60 | 9 | dq | | 1.37,61 | 10 | | |
| Magnus Richardsen | Harstad SK | 48,80 | 10 | 2.30,49 | 11 | 1.38,46 | 11 | | |
| Runar Svendsen Paaske | Bjugn/Ørland SK | 49,05 | 11 | 2.41,88 | 19 | 1.42,55 | 19 | | |
| Tobias Jacobsen | Harstad SK | 49,12 | 12 | 2.36,95 | 14 | 1.39,27 | 13 | | |
| Thomas Park Hagen | Hol IL | 49,34 | 13 | 2.37,60 | 15 | 1.44,84 | 21 | | |
| Ole Henrik Haugen | Gol IL | 49,58 | 14 | 2.34,19 | 12 | 1.42,32 | 16 | | |
| Håvard Hestetun | Bergens SK | 50,18 | 15 | 2.28,12 | 8 | 1.38,78 | 12 | | |
| Øyvind Pedersen | Harstad SK | 50,34 | 16 | 2.35,70 | 13 | 1.41,87 | 15 | | |
| Martinius Elvebakken | Asker SK | 50,48 | 17 | dq | | 1.43,65 | 20 | | |
| Øyvind Pedersen | Tromsø SK | 50,49 | 18 | 2.38,82 | 16 | 1.42,54 | 17 | | |
| Håkon Ruden Bakken | Jevnaker IF | 50,53 | 19 | 2.40,93 | 18 | 1.45,68 | 22 | | |
| Ståle Lien | Hamar IL | 50,65 | 20 | 2.41,88 | 19 | 1.54,08 | 26 | | |
| Martin Sørslett Olausen | Jevnaker IF | 50,94 | 21 | 2.38,91 | 17 | 1.42,54 | 17 | | |
| Magne Holland | Sandnes SK | 51,04 | 22 | dq | | 1.40,60 | 14 | | |
| Sindre Magnussen | Jevnaker IF | 51,44 | 23 | 2.48,88 | 21 | 1.49,30 | 23 | | |
| Thomas Thuv Eriksen | Herkules SK | 53,55 | 24 | 2.56,35 | 24 | 1.52,89 | 25 | | |
| Fredrik Ruden Brørby | Jevnaker IF | 54,10 | 25 | 3.11,68 | 25 | | | | |
| Vette Folland | Tønsberg Turn | 54,57 | 26 | 2.50,19 | 22 | 1.51,25 | 24 | | |
| Sondre Moe Andersen | Trondhjems SK | 55,77 | 27 | 2.55,85 | 23 | 2.07,92 | 27 | | |
| Stian Kvamme | Bergens SK | 65,29 | 28 | 2.28,84 | 9 | 1.36,72 | 8 | | |
| Bjørn Magnussen | Spk Falken | dnf | | dnf | | dnf | | | |
| Gutter 13 år | | | | | | | | | |
| Henrik Fagerli Rukke | Hol IL | 40,60 | 1 | 2.07,03 | 1 | 1.21,10 | 1 | | |
| Christer Skuterud | Geithus IL | 41,74 | 2 | 2.08,48 | 2 | 1.23,50 | 2 | | |
| Kristian Reinton | Hol IL | 41,76 | 3 | 2.11,44 | 3 | 1.23,81 | 3 | | |
| Andreas Nyberget | Hamar IL | 42,04 | 4 | 2.14,34 | 5 | 1.28,21 | 7 | | |
| Kristian Aas | Stord IL | 42,62 | 5 | 2.15,94 | 6 | 1.26,91 | 5 | | |
| Per Ringnes | Sand IF | 43,00 | 6 | 2.16,40 | 7 | 1.26,02 | 4 | | |
| Rasmus Stridh Halvorsen | Tønsberg Turn | 44,24 | 7 | 2.18,71 | 8 | 1.29,73 | 8 | | |
| Andreas Offerdal | Lærdal IL | 46,98 | 8 | 2.31,51 | 11 | 1.36,44 | 11 | | |
| Thomas Medgård | Gol IL | 47,08 | 9 | 2.32,76 | 13 | 1.38,02 | 13 | | |
| Sondre Vårvik Nordheim | Leinstrand IL | 47,36 | 10 | 2.27,93 | 10 | 1.36,06 | 10 | | |
| Frank Haugen | Hol IL | 48,38 | 11 | 2.32,77 | 14 | dq | | | |
| Terje Tobias Tønne | Spk Falken | 49,02 | 12 | 2.32,25 | 12 | 1.36,63 | 12 | | |
| Kristian Ulekleiv | Gjøvik SK | 49,10 | 13 | 2.26,96 | 9 | 1.34,25 | 9 | | |
| Eivind Nerø | Hol IL | 49,14 | 14 | 2.41,40 | 15 | 1.42,33 | 15 | | |
| Kristian Eidsberget | Gol IL | 50,44 | 15 | 2.43,59 | 17 | 1.41,36 | 14 | | |
| Vegard Andreassen | Stavanger SK | 51,76 | 16 | 2.41,90 | 16 | 1.47,16 | 16 | | |
| Per Olav Aaserud | Geithus IL | 62,16 | 17 | 2.12,09 | 4 | 1.27,37 | 6 | | |



| Gutter 14 år | | 500 m | 1500 m | 1000 m | | | |
|-------------------------|-----------------|--------------|---------------|---------------|----|---------|----|
| Tommy Ruden Bakken | Jevnaker IF | 40,67 | 1 | 2.07,90 | 2 | 1.22,97 | 2 |
| Kristian Aabakken | Hamar IL | 40,89 | 2 | 2.08,00 | 3 | 1.23,06 | 3 |
| Magnus Kristensen | Arendal SK | 41,06 | 3 | 2.02,21 | 1 | 1.20,28 | 1 |
| Brage Olsen Børtnes | Drammens SK | 41,77 | 4 | 2.12,43 | 6 | 1.24,69 | 4 |
| Leif Marius Ovli | Hamar IL | 42,28 | 5 | 2.13,37 | 7 | 1.25,99 | 7 |
| Lars Marius Østreng Nes | Båstad IL | 42,62 | 6 | 2.10,26 | 4 | 1.25,42 | 5 |
| Oskar Dønnum | Aktiv SK | 43,23 | 7 | 2.19,50 | 9 | 1.27,95 | 8 |
| Sondre Bunes | Sand IF | 43,31 | 8 | 2.21,11 | 10 | 1.28,81 | 10 |
| Joachim Schjøtt Lie | Fana IL | 43,52 | 9 | 2.11,33 | 5 | 1.25,58 | 6 |
| Jakob Hübertz | Sandefjord SK | 44,53 | 10 | 2.18,50 | 8 | 1.28,77 | 9 |
| Krister Lund Håvardrud | Geithus IL | 44,88 | 11 | 2.23,75 | 11 | 1.33,53 | 11 |
| Jostein Maageng Lund | Tynset IF | 46,01 | 12 | 2.24,97 | 12 | 1.33,88 | 12 |
| Andreas Haugsnes | Bjugn/Ørland SK | 47,84 | 13 | dnf | | dq | |
| Sindre Fjordheim | Hol IL | 48,15 | 14 | 2.36,74 | 14 | 1.40,07 | 14 |
| Thomas Jerving | Lærdal IL | 48,72 | 15 | dq | | 1.39,23 | 13 |
| Anders Martinsen | Tromsø SK | 49,84 | 16 | 2.36,69 | 13 | 1.40,59 | 15 |

| Gutter 15 år | | 500 m | 1500 m | 1000 m | 3000 m | | |
|-----------------------|-----------------|--------------|---------------|---------------|---------------|---------|----|
| Magnus Nordby | Stange SK | 39,70 | 1 | 1.58,93 | 1 | 4.09,53 | 1 |
| Fredrik Nybråten | Hamar IL | 39,82 | 2 | dns | | 4.18,30 | 3 |
| Runar Njåtun Krøyer | Asker SK | 39,93 | 3 | 2.01,28 | 3 | 4.15,50 | 2 |
| Espen Sjøberg | Eidsvold TF | 41,07 | 4 | 2.03,44 | 4 | 4.19,99 | 5 |
| Jon Greger Notland | Stord IL | 41,32 | 5 | 2.07,39 | 5 | 4.30,07 | 6 |
| Remi Grande | Bjugn/Ørland SK | 41,33 | 6 | 2.09,03 | 8 | 4.35,77 | 9 |
| Sander Søndrål | Aktiv SK | 42,19 | 7 | dq | | 4.33,07 | 8 |
| Ola Jorde | Aktiv SK | 42,63 | 8 | 2.07,98 | 6 | dq | |
| Jakob Anspach Klippen | Fana IL | 42,97 | 9 | 2.08,83 | 7 | 4.31,37 | 7 |
| Vegard Hansen | Kongsvinger SK | 43,18 | 10 | 2.12,59 | 10 | 4.41,03 | 10 |
| Marius Øvergård | Tromsø SK | 43,25 | 11 | 2.10,87 | 9 | dq | |
| Klaus Ivar Storler | Leinstrand IL | 45,46 | 12 | dq | | 4.59,53 | 11 |
| Olav Johan Brækkan | Narvik SK | 46,02 | 13 | dq | | 5.07,33 | 13 |
| Øyvind Valvatne Sveen | Geithus IL | 47,18 | 14 | 2.21,21 | 11 | 5.00,74 | 12 |
| Jørgen Sæves | Aktiv SK | 60,58 | 15 | 2.01,21 | 2 | 4.19,68 | 4 |

| Gutter 16 år | | 500 m | 1500 m | 1000 m | 3000 m | | |
|------------------------|---------------|--------------|---------------|---------------|---------------|---------|---|
| Simen Spieler Nilsen | Arendal SK | 37,39 | 1 | 1.52,11 | 1 | | |
| Kenneth Lund Håvardrud | Geithus IL | 38,07 | 2 | 1.57,03 | 2 | 4.12,12 | 2 |
| Viktor Nybråten | Hamar IL | 38,89 | 3 | 1.58,06 | 3 | 4.11,56 | 1 |
| Robin Gruben | Sand IF | 39,74 | 4 | 2.00,98 | 5 | 4.17,07 | 3 |
| Magnus Brask Nordfonn | Stord IL | 40,10 | 5 | 2.06,99 | 8 | 4.31,62 | 7 |
| Anders Bjerkreim Fumée | Asker SK | 40,25 | 6 | 2.00,52 | 4 | 4.18,35 | 4 |
| Mii Erik Haugård | Aktiv SK | 40,43 | 7 | 2.01,45 | 6 | 4.22,38 | 5 |
| Sigbjørn Eide | Gol IL | 40,70 | 8 | 2.08,55 | 9 | 4.47,50 | 9 |
| Odd Eirik Igland | Leinstrand IL | 40,76 | 9 | 2.04,83 | 7 | 4.27,03 | 6 |
| Erling Skallevold | Tønsberg Turn | 40,81 | 10 | 2.09,84 | 10 | 4.41,55 | 8 |
| Morten Bratberg | Leinstrand IL | 43,10 | 11 | 2.16,08 | 11 | dns | |

| Gutter UK | | 500 m | 1500 m | | |
|------------------|------------|--------------|---------------|---------|---|
| Andre Moe | Geithus IL | 116,33 | 1 | 6.53,35 | 1 |

23. Veteranmesterskapet 2011 – Bjugn/FosenHallen, 16-17.01.2010 (Arr. Bjugn/Ørland SK)

| | | | | | | | | | | | | |
|-------------|---|-----------------------|-----------------|--------|---|---------|---|---------|---|---------|---|---------|
| K-50 | 1 | Marita Steen | Bjugn/Ørland SK | 52,86 | 1 | 2,39,97 | 1 | 1,43,64 | 1 | 5,30,19 | 1 | 213,035 |
| M-35 | 1 | Frode Midjo | Trondhjems SK | 43,42 | 1 | 4,36,36 | 1 | 2,10,37 | 1 | 8,00,65 | 1 | 181,002 |
| M-40 | 1 | Geir Johnsen | Bjugn/Ørland SK | 43,65 | 1 | 4,47,96 | 1 | 2,14,94 | 1 | 8,26,45 | 1 | 187,268 |
| M-45 | 1 | Jon Kjetil Gauslaa | Aktiv SK | 47,05 | 5 | 4,38,90 | 1 | 2,15,28 | 1 | 7,48,14 | 1 | 185,441 |
| | 2 | Gunnar Lødding | Tromsø SK | 43,93 | 1 | 4,54,47 | 3 | 2,17,79 | 2 | 8,18,54 | 3 | 188,792 |
| | 3 | Sigmund Akselsen | Harstad SK | 44,06 | 3 | 4,42,02 | 2 | 2,38,35 | 6 | 8,05,20 | 2 | 192,367 |
| | 4 | Helge Flesland | Skuteviken SK | 45,83 | 4 | 5,04,49 | 5 | 2,18,89 | 3 | 8,50,46 | 4 | 195,921 |
| | 5 | Einar Inge Haugsnes | Bjugn/Ørland SK | 49,76 | 6 | 5,20,68 | 6 | 2,34,60 | 5 | 9,15,05 | 5 | 210,245 |
| | - | Geir Nesset | TSK | 44,00 | 2 | 4,58,75 | 4 | 2,18,94 | 4 | dnf | | dnf |
| M-50 | 1 | Frode Eidsmo | Aktiv SK | 44,29 | 1 | 4,24,94 | 1 | 2,08,68 | 1 | 7,33,44 | 1 | 176,684 |
| | 2 | John Kvarme | Stord IL | 44,72 | 2 | 4,48,17 | 2 | 2,17,40 | 2 | 8,32,01 | 3 | 189,749 |
| | 3 | Kjetil Narum Bakken | Aktiv SK | 44,86 | 3 | 4,50,42 | 3 | 2,43,62 | 3 | 8,17,86 | 2 | 197,589 |
| M-55 | 1 | Ragnvald Næss | Narvik SK | 44,77 | 2 | 4,33,36 | 1 | 2,13,11 | 1 | 7,38,60 | 1 | 180,560 |
| | 2 | Rolf Amundsen | Herkules SK | 43,21 | 1 | 4,42,74 | 3 | 2,13,64 | 2 | 8,08,12 | 2 | 183,692 |
| | 3 | Olav Langeland | Hortens SK | 50,62 | 6 | 4,56,86 | 4 | 2,23,69 | 4 | 8,20,20 | 4 | 198,013 |
| | 4 | Per Gunnar Stensvaag | Tromsø SK | 46,15 | 3 | 5,08,05 | 5 | 2,26,64 | 5 | 8,42,53 | 5 | 198,625 |
| | 5 | Robert Johan Brunsvik | Spk Falken | 46,72 | 4 | 5,26,67 | 7 | 2,34,65 | 6 | 9,29,14 | 7 | 209,629 |
| | 6 | Alf Harbitz | Tromsø SK | 50,03 | 5 | 5,26,31 | 6 | 2,39,40 | 7 | 9,12,25 | 6 | 212,773 |
| | 7 | Svein Lødding | Harstad SK | 87,12f | 7 | 4,41,58 | 2 | 2,16,66 | 3 | 8,10,57 | 3 | 228,660 |

Sluttstilling Norges Cup 2010-2011

| | | | | | | | | | | |
|-----------------------|-----------------------------|----------------------|-------------|------------|------------------------------|--------------------|------------|--|--|--|
| KVINNER JUNIOR | | | | SUM | | | | | | |
| 1 | Line Hoberg | Stange SK/Mjøsteam | 1354 | 17 | Lars Erik Elseth | Herkules SK | 438 | | | |
| 2 | Nille Faleide | Gol IL | 1288 | 18 | Espen Sjøberg | Eidsvold TF | 436 | | | |
| 3 | Ellen Bjertnes | Geithus IL | 1167 | 19 | Håvard Holmeifjord Lorentzen | Fana IL | 400 | | | |
| 4 | Sofie Karoline Haugen | Sandefjord SK | 765 | 20 | Lars Henrik Asbjørnsen | H&BSK | 396 | | | |
| 5 | Merethe Tvedt | Asker SK | 609 | 21 | Robin Nicolai Gruben | Sand IF/Mjøsteam | 390 | | | |
| 6 | Maiken Nervik | Hamar IL | 582 | 21 | Sindre Henriksen | Fana IL | 390 | | | |
| 7 | Rannei Skaali | Arendal SK | 554 | 23 | Magnus Nordby | Stange SK/Mjøsteam | 375 | | | |
| 8 | Anne Gulbrandsen | Eidsvold TF/Mjøsteam | 553 | 24 | Samuel Bozenhard | Hol IL | 374 | | | |
| 9 | Thea Vestreim Skavhellen | Fana IL | 547 | 25 | Thomas Schjøtt Hannevig | Fana IL | 343 | | | |
| 10 | Henriette Lilløy Bruun | Sandefjord SK | 527 | 26 | Sindre Mollan | Stavanger SK | 324 | | | |
| 11 | Martine Lilløy Bruun | Sandefjord SK | 449 | 27 | Arlid Færø | Fana IL | 304 | | | |
| 12 | Hanne Haugland | Austevoll IK | 435 | 28 | Aleksander Waagenes | TSK | 288 | | | |
| 13 | Mari Grosland | Geithus IL | 421 | 29 | Anders B. Furnée | Asker SK | 267 | | | |
| 14 | Camilla Lund | Leinstrand IL | 403 | 30 | Håvard Leknes | Stavanger SK | 243 | | | |
| 15 | Heidi Ruistuen | Asker SK | 376 | 31 | Daniel Vatn | Spk Falken | 242 | | | |
| 16 | Silje Borgersen | Geithus IL | 366 | 32 | Fredrik Nybråten | Hamar IL | 240 | | | |
| 17 | Ingvild Hellem | BØSK | 306 | 33 | Eirik Magnus Bakken | TSK | 233 | | | |
| 18 | Martine Ripsrud | Stange SK/Mjøsteam | 277 | 34 | Mii Erik Haugård | Aktiv SK | 223 | | | |
| 19 | Therese Verheyeweghen | Båstad IL | 252 | 35 | Torbjørn S. Lie | Fana IL | 180 | | | |
| 20 | Inga Anne Vasaasen | Stange SK/Mjøsteam | 152 | 36 | Thomas Thorsrud | Brumunddal IL | 166 | | | |
| 21 | Hege Bakko | Hol IL | 80 | 37 | Øyvind Aukner | Asker SK | 163 | | | |
| 22 | Else Merete Omsland | IF Fram | 72 | 38 | Viktor Nybråten | Hamar IL | 153 | | | |
| 23 | Marie Bakken Haugli | Jevnaker IF | 64 | 39 | Magne Notland | Stord IL | 144 | | | |
| | | | | 40 | Odd Eirik Iglund | Leinstrand IL | 135 | | | |
| | | | | 41 | Sigbjørn Eide | Gol IL | 124 | | | |
| MENN JUNIOR | | | | SUM | | | | | | |
| 1 | Andreas Holmen Minge | Båstad IL | 1545 | 42 | Øyvind Wulvik | TSK | 121 | | | |
| 2 | August T. Haugen | Sandefjord SK | 1293 | 43 | Erik van Megen | Rakkestad IF | 115 | | | |
| 3 | Espen Tveit | Herkules SK | 935 | 44 | Kjetil Stiansen | Aktiv SK | 110 | | | |
| 4 | Amund G. Skoglund | SSK Toten/Mjøsteam | 901 | 45 | Sverre Lunde Pedersen | Fana IL | 102 | | | |
| 5 | Martin Bjertnes | Geithus IL | 769 | 46 | Adriaan Verheyeweghen | Båstad IL | 98 | | | |
| 6 | Henrik Hvesser | Asker SK | 737 | 47 | Morten Bratberg | Leinstrand IL | 92 | | | |
| 7 | Mattis Bergh | Asker SK | 705 | 48 | Magnus Kristensen | Arendal SK | 88 | | | |
| 8 | Kristian Vårvik | TSK | 660 | 49 | Runar Njåtun Krøyer | Asker SK | 83 | | | |
| 9 | Einar D. Agdestein | Asker SK | 601 | 50 | Jørgen Wasvik | IF Fram | 80 | | | |
| 10 | Kenneth Lund Håvardsrud | Geithus IL | 597 | 51 | Gard Njåtun Krøyer | Asker SK | 70 | | | |
| 11 | Martin Pedersen | Kongsberg IF | 559 | 52 | Magnus Brask Nordfonn | Stord IL | 69 | | | |
| 12 | Simen Kroken | Aktiv SK | 554 | 53 | Øystein Akselsen | Harstad SK | 60 | | | |
| 13 | Eirik Skavhaug Nergaard | Drammens SK | 527 | 54 | Jon Greger Notland | Stord IL | 56 | | | |
| 14 | Kristian Reistad Fredriksen | Geithus IL | 510 | 54 | Hans Arne Frodal | SSK Toten | 56 | | | |
| 15 | Johann Jørgen Sæves | Aktiv SK | 503 | 54 | Lars Marius Østreng Nes | Båstad IL | 56 | | | |
| 16 | Simen Spieler Nilsen | Arendal SK | 455 | 57 | Jakob Anspach Klippen | Fana IL | 50 | | | |
| | | | | 58 | Remi Grande | BØSK | 49 | | | |

| | | | | | | | |
|----|-----------------------------|-------------------|------------|----|------------------------------|------------------------|-----|
| 59 | Tommy Ruden Bakken | Jevnaker IF | 48 | 20 | Runar Sanderud | Sand IF/Mjøstean | 366 |
| 60 | Johnny Offerdal | Lærdal IL | 32 | 21 | Frank Tindvik | HBSK | 359 |
| 61 | Kristian Aabakken | Hamar IL | 28 | 22 | Nikolai Vestrheim Skavhellen | Fana IL | 331 |
| 62 | Jon Petter B. Furnée | Asker SK | 27 | 23 | Atle Vårvik | Trondhjems Skøiteklubb | 322 |
| 63 | Brage Olsen Børtnes | Drammens SK | 20 | 24 | Ørjan Bergum | Austevoll | 291 |
| 64 | Ola Jorde | Aktiv SK | 16 | 25 | Pål Holmeffjord Lorentzen | Fana IL | 281 |
| | KVINNER SENIOR | | SUM | 26 | Odd Øystein Langegård | Geithus IL | 273 |
| 1 | Siri Moseng Reiersen | Arendal SK | 1527 | 27 | Ståle Fagerheim | BØSK | 232 |
| 2 | Elisabeth Lien Fjeld | Båstad IL Skøyter | 1295 | 28 | Arne Stenhaus | Kaldfarnes SK | 226 |
| 3 | Cecilie Schjøtt Hannevig | Fana IL | 1113 | 29 | Henrik Christiansen | Asker SK | 198 |
| 4 | Marit Fjellanger Bøhm | Stavanger SK | 1079 | 30 | Joakim Jalmar Haugen | Geithus IL | 195 |
| 5 | Maren Charlotte Jørgensen | Arendal SK | 1045 | 31 | Espen Aames Hvammen | Eidsvold TF Skøyter | 187 |
| 6 | Hilde Røgeberg Pedersen | Geithus IL | 616 | 32 | Terje Almås | Stord IL Skaiser | 173 |
| 7 | Renate Jeppsson | Nesodden IF | 530 | 33 | Petter Nesset | Arendal SK | 156 |
| 8 | Inger Marie Schjøtt Lie | Fana IL | 380 | 34 | Espen Brask Nordfonn | Stord IL Skaiser | 148 |
| 9 | Rikke Jeppsson | Nesodden IF | 360 | 35 | Torbjørn Ladstein Fjeld | Stavanger SK | 141 |
| 10 | Ida Njåtan | Asker SK | 280 | 36 | Paul Fitzgerald | Geithus IL | 138 |
| 11 | Ingunn Sandø | Ser-Fron IL | 192 | 37 | John Ivar Kristensen | Drammen SK | 113 |
| 12 | Tove Elin Henriksen | Sandnes SK | 144 | 38 | Mikael Flygind Larsen | HBSK | 105 |
| 13 | Guri Fossdal | Drammens SK | 88 | 39 | Håvard Bøkkø | Hol IL / NSF | 104 |
| 14 | Mari Hemmer | Aktiv SK | 65 | 40 | Geir Rønning | SSK Toten | 96 |
| 15 | Astrid Helen Njærheim | Sandnes SK | 63 | 41 | Morten Eilertsen | Herkules SK | 92 |
| | MENN SENIOR | | SUM | 42 | Aksel Munthe | Stavanger SK | 91 |
| 1 | Tormod Bjørnetun Haugen | Sandefjord SK | 1250 | 43 | Jon Gauslaa | Aktiv SK | 88 |
| 2 | Jørgen Tønne | Spk Falken | 1187 | 44 | Frode Midjo | Trondhjems Skøiteklubb | 88 |
| 3 | Kim Lund Håvardsrud | Geithus IL | 1017 | 45 | Per Gunnar Stensvaag | Tromsø SK | 87 |
| 4 | Tore Solli | Sandefjord SK | 769 | 46 | Lars Peters | IF Fram | 72 |
| 5 | Thomas Henrik Søfteland | Arendal SK | 717 | 47 | Fredrik van der Horst | TT | 67 |
| 6 | Torgeir Høgheim | Fana IL | 714 | 48 | Tarjei Tvesæen | Arendal SK | 64 |
| 7 | Øyvind Andreassen | Snegg SK | 684 | 49 | Christoffer Fagerli Rukke | Hol IL | 57 |
| 8 | Kim Andre Eldevik | Geithus IL | 663 | 50 | Brynjulf Måkestad | Hardanger SK | 50 |
| 9 | Gøran Botngård | BØSK | 661 | 51 | Pål Agdestein | Asker SK | 48 |
| 10 | Mathias Rogn | IF Fram | 656 | 52 | Tom Stian Nundal | Lærdal IL | 44 |
| 11 | Ole Bjørnsmoen Næss | Tynset IF | 638 | 53 | Thorleif Liløy | Sandefjord SK | 42 |
| 12 | Roger Ebersten | Herkules SK | 593 | 54 | Terje Bjørk | Aktiv SK | 36 |
| 13 | Even Johansen | Tynset IF | 582 | 55 | Sigmund Førde | Drammen SK | 32 |
| 14 | Ivar Njøs | Leinstrand IL | 524 | 56 | Odd Oskar Bjelke | Aktiv SK | 24 |
| 15 | Anders Vestrheim Skavhellen | Fana IL | 508 | 57 | Thor Olav Tveter | IF Fram | 23 |
| 16 | Mats Roger Jensen | HBSK | 440 | 58 | Reidar Borgersen | Geithus IL | 22 |
| 17 | Jan-Terje Sørli | Sandefjord SK | 419 | 59 | Harald Paulsen | Tysvær SK | 14 |
| 18 | Øystein Grødum | Arendal SK | 396 | 60 | Trygve Heltland | Stavanger SK | 14 |
| 19 | Anders Tandberg Nummedal | HBSK | 392 | 61 | Morten Henriksen | Geithus IL | 12 |
| | | | | 62 | Ole Morten Mellemstrand | Sandnes SK | 4 |

REKORDER OG BESTENOTERINGER

Nye verdensrekorder satt av norske utøvere

Menn junior

Lagtempo 3.50,02 Norges juniorlandslag Moskva / Krylatskoje 14.3.2010
(8 runder)
Håvard Holmefjord Lorentzen - Simen Spieler Nilsen - Sverre Lunde Pedersen
(17,67 - 31,37 - 45,15 - 59,22 - 1.13,55 - 1.27,81 - 1.42,02 - 1.56,30 -
2.10,41 - 2.24,49 - 2.39,06 - 2.53,35 - 3.07,44 - 3.21,46 - 3.35,56 - 3.50,02)

Nye norske rekorder

Totaloversikt over alle forbedringer av norske rekorder og bestenoteringer for menn/kvinner, senior/junior, gutter/jenter, samt for veteran klassene. Ansvaret for godkjenning av norske rekorder og registrering av bestenoteringer har som tidligere vært fra TKHs side overlatt til Magne Teigen som medlem av TKHs ressursgruppe og samtidig leder av NSF's Statistikkgruppe

Menn senior

2x500 m: 70,69 Espen Aarnes Hvammen Eidsvold TF Inzell / Max Aicher Arena 13.3.2011
(35,41 + 35,28)
10000 m: 12.53,89 Håvard Bøkko Hol IL Calgary Olympic Oval 13.2.2011
(34,39 - 1.04,86 - 1.36,14 - 2.06,97 - 2.38,10 - 3.09,03 -
3.40,31 - 4.11,14 - 4.42,16 - 5.13,51 - 5.44,97 - 6.16,17 -
6.47,43 - 7.18,70 - 7.49,82 - 8.20,88 - 8.52,05 - 9.23,03 -
9.53,41 - 10.22,84 - 10.52,47 - 11.22,33 - 11.52,44 - 12.22,72 - 12.53,89)
Stor firk.: 146,408 Håvard Bøkko Hol IL Calgary Olympic Oval 12.-13.2.2011
(35,90 - 6.12,98 / 1.43,55 - 12.53,89)
Lagtempo : 3.41,59 Landslaget (World Cup) Calgary Olympic Oval 6.12.2009
(8 runder) Håvard Bøkko - Fredrik van der Horst - Sverre Lunde Pedersen
(30,86 - 57,56 - 1.24,84 - 1.52,10 - 2.19,31 - 2.47,13 - 3.14,57 - 3.41,59)
3.39,55 Landslaget (World Cup) Salt Lake City 13.12.2009
Håvard Bøkko - Henrik Christiansen - Mikael Flygind Larsen
(30,79 - 57,12 - 1.23,93 - 1.50,79 - 2.17,40 - 2.44,79 - 3.12,20 - 3.39,55)

Kvinner senior

Mini-firk.: 161,014 Hege Bøkko Hol IL Moskva / Krylatskoje 12.-13.3.2010
(39,78 - 1.59,32 / 1.17,40 - 4.16,57)
Lagtempo : 3.05,30 Landslaget (World Cup) Hamar / Vikingskipet 28.11.2010
(6 runder) Hege Bøkko - Mari Hemmer - Ida Njåtn
(18,88 - 33,04 - 47,36 - 1.01,84 - 1.16,76 - 1.31,81 -
1.47,18 - 2.02,92 - 2.18,80 - 2.34,36 - 2.49,72 - 3.05,30)
3.03,02 Landslaget (World Cup) Moskva / Krylatskoje 30.01.2011
Hege Bøkko - Mari Hemmer - Ida Njåtn
(18,78 - 33,15 - 47,31 - 1.01,43 - 1.15,99 - 1.30,74 -
1.45,61 - 2.01,16 - 2.16,72 - 2.32,03 - 2.47,39 - 3.03,02)

Menn junior

1500 m: 1.45,48 Sverre Lunde Pedersen Fana IL Calgary Olympic Oval 13.2.2011
(23,99 - 50,52 - 1.17,60 - 1.45,48)



| | | | |
|------------------------------------|--|---------------------------------------|-----------|
| Lagtempo : 3.54,68 (8 runder) | Juniorlandslaget Håvard Holmefjord Lorentzen - Simen Spieler Nilsen - Sverre Lunde Pedersen (32,56 - 1.00,92 - 1.29,45 - 1.58,01 - 2.27,08 - 2.57,13 - 3.26,17 - 3.54,68) | (Junior-WC) Berlin S | 6.3.2010 |
| 3.50,02 | Juniorlandslaget Håvard Holmefjord Lorentzen - Simen Spieler Nilsen - Sverre Lunde Pedersen (17,67 - 31,37 - 45,15 - 59,22 - 1.13,55 - 1.27,81 - 1.42,02 - 1.56,30 - 2.10,41 - 2.24,49 - 2.39,06 - 2.53,35 - 3.07,44 - 3.21,46 - 3.35,56 - 3.50,02 JWR) | (Junior-VM) Moskva / Krylatskoje | 14.3.2010 |

Kvinner junior

| | | | | |
|-----------------------|---|----------|----------------------|-----------------|
| 500 m: | 40,20 Hege Bøkkø (11,27 - 40,20) | Hol IL | Hamar V | 24.10.2009 |
| | 40,15 Hege Bøkkø (11,28 - 40,15) | Hol IL | Berlin S | 8.11.2009 |
| | 40,01 Hege Bøkkø (11,23 - 40,01) | Hol IL | Heerenveen / Thialf | 13.11.2009 |
| | 39,91 Hege Bøkkø (11,32 - 39,91) | Hol IL | Calgary Olympic Oval | 4.12.2009 |
| | 39,82 Hege Bøkkø (11,24 - 39,82) | Hol IL | Calgary Olympic Oval | 5.12.2009 |
| | 39,76 Hege Bøkkø (11,11 - 39,76) | Hol IL | Hamar V | 9.1.2010 |
| | 39,69 Hege Bøkkø (11,08 - 39,76) | Hol IL | Berlin S | 5.3.2010 |
| | 39,46 Hege Bøkkø (11,00 - 39,46) | Hol IL | Heerenveen / Thialf | 20.3.2010 |
| | 39,05 Hege Bøkkø (11,01 - 39,05) | Hol IL | Calgary Olympic Oval | 12.2.2011 |
| 1000 m: | 1.18,89 Hege Bøkkø (19,09 - 47,95 - 1.18,89) | Hol IL | Berlin S | 7.11.2009 |
| | 1.18,48 Hege Bøkkø (18,89 - 47,83 - 1.18,48) | Hol IL | Heerenveen / Thialf | 15.11.2009 |
| | 1.16,90 Hege Bøkkø (18,81 - 47,08 - 1.16,90) | Hol IL | Calgary Olympic Oval | 6.12.2009 |
| | 1.16,43 Hege Bøkkø (18,79 - 46,93 - 1.16,43) | Hol IL | Salt Lake City | 13.12.2009 |
| 1500 m: | 1.59,69 Hege Bøkkø (26,35 - 55,73 - 1.26,93 - 1.59,69) | Hol IL | Berlin S | 8.11.2009 |
| | (s 1.59,10 Ida Njåtun (26,50 - 55,94 - 1.26,68 - 1.59,10) | Asker SK | Calgary Olympic Oval | 5.12.2009) |
| | 1.57,96 Hege Bøkkø (25,99 - 54,87 - 1.25,79 - 1.57,96) | Hol IL | Calgary Olympic Oval | 5.12.2009 |
| | 1.57,91 Hege Bøkkø (26,22 - 55,39 - 1.25,86 - 1.57,91) | Hol IL | Calgary Olympic Oval | 13.2.2011 |
| 3000 m: | 4.14,90 Hege Bøkkø (20,05 - 51,07 - 1.23,14 - 1.56,21 - 2.30,00 - 3.04,57 - 3.39,69 - 4.14,90) | Hol IL | Heerenveen / Thialf | 20.3.2010 |
| | 4.12,81 Hege Bøkkø (19,96 - 52,16 - 1.24,56 - 1.57,46 - 2.30,29 - 3.04,24 - 3.38,18 - 4.12,81) | Hol IL | Calgary Olympic Oval | 12.2.2011 |
| Sprint-firk.: | 159,880 Hege Bøkkø (40,20 - 1.19,10 / 40,12 - 1.20,02) | Hol IL | Hamar / Vikingskipet | 2.- 3.1.2010 |
| | 159,230 Hege Bøkkø (40,07 - 1.18,56 / 40,28 - 1.19,20) | Hol IL | Heerenveen / Thialf | 22.-23.1.2011 |
| Mini-firk.:(s 163,171 | Ida Njåtun (par 6) (40,21 - 2.01,85 / 1.18,89 - 4.17,40) | Asker SK | Moskva / Krylatskoje | 12.-13.3.2010) |
| | 161,014 Hege Bøkkø (par 8) (39,78 - 1.59,32 / 1.17,40 - 4.16,57) | Hol IL | Moskva / Krylatskoje | 12.-13.3.2010 |
| Liten firk.: | 171,077 Ida Njåtun (40,91 - 4.20,66 / 2.02,44 - 7.39,11) | Asker SK | Hamar / Vikingskipet | 13-14.2.2010 |



Norske bestenoteringer i «ikke-rekordøvelser»

Menn senior

| | | | | |
|---------------------|--|---------|-----------|----------------|
| Mini-firk.: 150,436 | Sverre Lunde Pedersen (38,01 - 1.51,14 / 1.13,46 - 3.51,90) | Fana IL | Groningen | 21.-22.11.2009 |
| 150,176 | Sverre Lunde Pedersen (37,84 - 1.50,94 / 1.13,20 - 3.52,54) | Fana IL | Zakopane | 27.-28.11.2010 |

Menn junior

| | | | | |
|---------------------|--|---------|-----------|----------------|
| Mini-firk.: 150,436 | Sverre Lunde Pedersen (38,01 - 1.51,14 / 1.13,46 - 3.51,90) | Fana IL | Groningen | 21.-22.11.2009 |
| 150,176 | Sverre Lunde Pedersen (37,84 - 1.50,94 / 1.13,20 - 3.52,54) | Fana IL | Zakopane | 27.-28.11.2010 |

Kvinner junior

| | | | | |
|-------------------|--|----------|----------------------|-----------------|
| 2x500 m: (s 80,72 | Ida Nåtun (par B6) (40,21 + 40,51) | Asker SK | Moskva / Krylatskoje | 12./14.3.2010) |
| 79,58 | Hege Bøkkø (par B8) (39,78 + 39,80) | Hol IL | Moskva / Krylatskoje | 12./14.3.2010 |

Nye norske mesterskapsrekorder

Menn, senior sprint

| | | | | | |
|----------|---------|---|---------|----------------------|--------------|
| 500 m | 36,02 | Dag Erik Kleven | Sand IF | Hamar / Vikingskipet | 2.1.2010 |
| 1000 m | 1.10,64 | Håvard Bøkkø | Hol IL | Hamar / Vikingskipet | 2.1.2010 |
| | 1.10,39 | Håvard Bøkkø | Hol IL | Hamar / Vikingskipet | 3.1.2010 |
| Sam.lagt | 143,445 | Håvard Bøkkø (36,55 - 1.10,64 / 36,38 - 1.10,39) | Hol IL | Hamar / Vikingskipet | 2.- 3.1.2010 |

Kvinner, senior sprint

| | | | | | |
|--------|---------|-------------|----------|----------------------|----------|
| 1000 m | 1.20,97 | Mari Hemmer | Aktiv SK | Hamar / Vikingskipet | 3.1.2010 |
|--------|---------|-------------|----------|----------------------|----------|

Menn, senior enkeltdistanser

| | | | | | |
|----------|----------|--------------|--------|----------------------|------------|
| 500 m | 35,89 | Håvard Bøkkø | Hol IL | Hamar / Vikingskipet | 6.11.2010 |
| 1500 m | 1.47,09 | Håvard Bøkkø | Hol IL | Hamar / Vikingskipet | 6.11.2010 |
| 10 000 m | 13.25,15 | Håvard Bøkkø | Hol IL | Hamar / Vikingskipet | 25.10.2009 |

Kvinner, senior enkeltdistanser

| | | | | | |
|--------|---------|-------------|----------|----------------------|------------|
| 1000 m | 1.19,72 | Hege Bøkkø | Hol IL | Hamar / Vikingskipet | 25.10.2009 |
| | 1.18,79 | Ida Njåtun | Asker SK | Hamar / Vikingskipet | 7.11.2010 |
| 1500 m | 2.00,63 | Ida Njåtun | Asker SK | Hamar / Vikingskipet | 6.11.2010 |
| 5000 m | 7.23,06 | Mari Hemmer | Aktiv SK | Hamar / Vikingskipet | 25.10.2009 |

Menn, junior allround (-> 19 år)

| | | | | | |
|--------|---------|------------------------------------|---------------|----------|------------|
| 1500 m | 1.54,15 | Espen Tveit /p-16/ | Arendal SK | Bjugn FH | 6.2.2011) |
| | 1.52,78 | Håvard Holmefjord Lorentzen /p-17/ | Fana IL | Bjugn FH | 6.2.2011 |
| 3000 m | 4.00,55 | Espen Tveit /p-14/ | Arendal SK | Bjugn FH | 5.2.2011) |
| | 3.57,57 | Håvard Holmefjord Lorentzen /p-16/ | Fana IL | Bjugn FH | 5.2.2011 |
| 5000 m | 7.04,17 | Håvard Holmefjord Lorentzen | Fana IL | Båstad | 7.2.2010 |
| | 7.03,20 | August Teodor Haugen /p-6/ | Sandefjord SK | Bjugn FH | 6.2.2011) |
| | 7.01,68 | Simen Spieler Nilsen /p-7/ | Arendal SK | Bjugn FH | 6.2.2011) |
| | 6.53,40 | Kristian Reistad Fredriksen /p-8/ | Geithus IL | Bjugn FH | 6.2.2011 |



| | | | | |
|--------------------|--|---------------|----------|----------------|
| Sam.lagt (159,973 | August Teodor Haugen /p-6/ (38,66 - 4.01,34 / 1.56,31 - 7.03,20) | Sandefjord SK | Bjugn FH | 5.- 6.2.2011) |
| (159,327 | Andreas Holmen Minge /p-6/ (38,11 - 4.03,27 / 1.54,92 - 7.03,66) | Båstad IL | Bjugn FH | 5.- 6.2.2011) |
| (158,063 | Simen Spieler Nilsen /p-7/ (37,94 - 3.58,47 / 1.54,63 - 7.01,68) | Arendal SK | Bjugn FH | 5.- 6.2.2011) |
| (156,876 | Kristian Reistad Fredriksen /p-8/ (37,97 - 3.57,66 / 1.53,87 - 6.53,40) | Geithus IL | Bjugn FH | 5.- 6.2.2011) |
| 155,939 | Håvard Holmefjord Lorentzen /p-8/ (37,27 - 3.57,57 / 1.52,78 - 6.54,81) | Fana IL | Bjugn FH | 5.- 6.2.2011 |

Kvinner, junior allround (-> 19 år)

| | | | | | |
|----------|---|----------------|--------------|----------|--------------|
| 500 m | 41,95 | Ida Njåtun | Asker SK | Båstad | 6.2.2010 |
| | 41,30 | Hanne Haugland | Austevoll IK | Bjugn FH | 5.2.2011 |
| 1000 m | 1.23,35 | Ida Njåtun | Asker SK | Båstad | 7.2.2010 |
| | 1.22,66 | Hanne Haugland | Austevoll IK | Bjugn FH | 6.2.2011 |
| 1500 m | 2.10,49 | Ida Njåtun | Asker SK | Båstad | 6.2.2010 |
| | 2.08,59 | Hanne Haugland | Austevoll IK | Bjugn FH | 5.2.2011 |
| 3000 m | 4.31,72 | Ida Njåtun | Asker SK | Båstad | 7.2.2010 |
| Sam.lagt | 172,407 | Ida Njåtun | Asker SK | Båstad | 6.- 7.2.2010 |
| | (41,95 - 2.10,49 / 1.23,35 - 4.31,72) | | | | |
| | 171,686 | Hanne Haugland | Austevoll IK | Bjugn FH | 5.- 6.2.2011 |
| | (41,30 - 2.08,59 / 1.22,66 - 4.37,16) | | | | |

Menn, junior sprint (-> 19 år)

| | | | | | |
|----------|---------------------------------------|----------------|----------|----------------------|--------------|
| 500 m | 36,88 | Ketil Stiansen | Aktiv SK | Hamar / Vikingskipet | 2.1.2010 |
| 1000 m | 1.12,74 | Ketil Stiansen | Aktiv SK | Hamar / Vikingskipet | 2.1.2010 |
| | 1.12,50 | Ketil Stiansen | Aktiv SK | Hamar / Vikingskipet | 3.1.2010 |
| Sam.lagt | 146,860 | Ketil Stiansen | Aktiv SK | Hamar / Vikingskipet | 2.- 3.1.2010 |
| | (36,88 - 1.12,74 / 37,36 - 1.12,50) | | | | |

Kvinner, junior sprint (-> 19 år)

| | | | | | |
|----------|---------------------------------------|-------------|--------|----------------------|--------------|
| 500 m | 40,20 | Hege Bøtkko | Hol IL | Hamar / Vikingskipet | 2.1.2010 |
| | 40,12 | Hege Bøtkko | Hol IL | Hamar / Vikingskipet | 3.1.2010 |
| 1000 m | 1.19,10 | Hege Bøtkko | Hol IL | Hamar / Vikingskipet | 2.1.2010 |
| Sam.lagt | 159,880 | Hege Bøtkko | Hol IL | Hamar / Vikingskipet | 2.- 3.1.2010 |
| | (40,20 - 1.19,10 / 40,12 - 1.20,02) | | | | |

Menn, junior enkeltdistanser (-> 19 år)

Strøket som off.JNM f.o.m.2006 - senere beste juniortider i NM enk.dist. i (..)

| | | | | | |
|--------|-----------|-----------------------------|----------|----------------------|--------------|
| 500 m | (36,79 | Kjetil Stiansen | Aktiv SK | Hamar / Vikingskipet | 6.11.2010) |
| 1000 m | (1.12,21 | Kjetil Stiansen | Aktiv SK | Hamar / Vikingskipet | 25.10.2009) |
| | (1.11,80 | Håvard Holmefjord Lorentzen | Fana IL | Hamar / Vikingskipet | 7.11.2010) |
| 1500 m | (1.48,65 | Håvard Holmefjord Lorentzen | Fana IL | Hamar / Vikingskipet | 6.11.2010) |

Kvinner, junior enkeltdistanser (-> 19 år)

Strøket som off.JNM f.o.m.2006 - senere beste juniortider i NM enk.dist. i (..)

| | | | | | |
|--------|-----------|----------------|--------------|----------------------|--------------|
| 500 m | (40,20 | Hege Bøtkko | Hol IL | Hamar / Vikingskipet | 24.10.2009) |
| | (40,14 | Hanne Haugland | Austevoll IK | Hamar / Vikingskipet | 6.11.2010) |
| 1000 m | (1.19,72 | Hege Bøtkko | Hol IL | Hamar / Vikingskipet | 25.10.2009) |
| | (1.18,99 | Hege Bøtkko | Hol IL | Hamar / Vikingskipet | 7.11.2010) |
| 1500 m | (2.02,38 | Hege Bøtkko | Hol IL | Hamar / Vikingskipet | 24.10.2009) |
| 3000 m | (4.21,58 | Ida Njåtun | Asker SK | Hamar / Vikingskipet | 23.10.2009) |



Nye Landsmesterskapsrekorder

Jenter 12 år

| | | | | | |
|------------|---------|-------------------------------|---------------|---------------------|----------------|
| 500 m | 45,61 | Martine Lilløy Bruun | Sandefjord SK | Bjugn / FosenHallen | 13.2.2010 |
| 1000 m | 1.34,03 | Martine Lilløy Bruun | Sandefjord SK | Bjugn / FosenHallen | 14.2.2010 |
| 1500 m | 2.26,96 | Martine Lilløy Bruun | Sandefjord SK | Bjugn / FosenHallen | 13.2.2010 |
| Sam.lagt (| 141,611 | Martine Lilløy Bruun | Sandefjord SK | Bjugn / FosenHallen | 13.-14.2.2010) |
| | | (45,61 - 2.26,96 / 1.34,03) | | | |

Jenter 13 år

| | | | | | |
|------------|---------|-------------------------------|---------------|--------------|----------------|
| 500 m | 43,31 | Martine Lilløy Bruun | Sandefjord SK | Stavanger SA | 12.2.2011 |
| 1000 m | 1.27,08 | Martine Lilløy Bruun | Sandefjord SK | Stavanger SA | 13.2.2011 |
| 1500 m (| 2.16,59 | Martine Lilløy Bruun /p-3/ | Sandefjord SK | Stavanger SA | 12.2.2011) |
| | 2.16,57 | Inga Anne Vasaasen /p-4/ | Stange SK | Stavanger SA | 12.2.2011 |
| Sam.lagt (| 132,280 | Martine Lilløy Bruun | Sandefjord SK | Stavanger SA | 12.-13.2.2011) |
| | | (43,31 - 2.16,59 / 1.27,08) | | | |

Jenter 14 år

| | | | | | |
|-------|-------|------------|------------|---------------------|-----------|
| 500 m | 43,24 | Marte Vatn | Spk Falken | Bjugn / FosenHallen | 13.2.2010 |
|-------|-------|------------|------------|---------------------|-----------|

Jenter 15 år

| | | | | | |
|------------|---------|---|---------------|--------------|----------------|
| 500 m | 42,44 | Sofie Karoline Haugen | Sandefjord SK | Stavanger SA | 12.2.2011 |
| 1000 m | 1.24,66 | Ellen Bjertnes | Geithus IL | Stavanger SA | 13.2.2011 |
| 1500 m (| 2.11,04 | Sofie Karoline Haugen /p-4/ | Sandefjord SK | Stavanger SA | 12.2.2011) |
| | 2.09,39 | Ellen Bjertnes /p-5/ | Geithus IL | Stavanger SA | 12.2.2011 |
| 3000 m | 4.30,06 | Ellen Bjertnes | Geithus IL | Stavanger SA | 13.2.2011 |
| Sam.lagt (| 174,070 | Ellen Bjertnes | Geithus IL | Stavanger SA | 12.-13.2.2011) |
| | | (43,60 - 2.09,39 / 1.24,66 - 4.30,06) | | | |

Jenter 16 år

| | | | | | |
|--------|---------|------------------|-------------|--------------|-----------|
| 1000 m | 1.25,70 | Anne Gulbrandsen | Eidsvold TF | Stavanger SA | 13.2.2011 |
| 1500 m | 2.14,13 | Anne Gulbrandsen | Eidsvold TF | Stavanger SA | 12.2.2011 |

Gutter 13 år

| | | | | | |
|------------|---------|-------------------------------|--------|--------------|----------------|
| 500 m | 40,60 | Henrik Fagerli Rukke | Hol IL | Stavanger SA | 12.2.2011 |
| 1000 m | 1.21,10 | Henrik Fagerli Rukke | Hol IL | Stavanger SA | 13.2.2011 |
| Sam.lagt (| 123,493 | Henrik Fagerli Rukke | Hol IL | Stavanger SA | 12.-13.2.2011) |
| | | (40,60 - 2.07,03 / 1.21,10) | | | |

Gutter 15 år

| | | | | | |
|------------|---------|---|------------|---------------------|----------------|
| 3000 m | 4.06,24 | Simen Spieler Nilsen | Arendal SK | Bjugn / FosenHallen | 14.2.2010 |
| Sam.lagt (| 157,780 | Simen Spieler Nilsen | Arendal SK | Bjugn / FosenHallen | 13.-14.2.2010) |
| | | (38,97 - 1.57,66 / 1.17,10 - 4.06,24) | | | |

Gutter 16 år

| | | | | | |
|------------|---------|---|------------|--------------|----------------|
| 500 m | 37,39 | Simen Spieler Nilsen | Arendal SK | Stavanger SA | 12.2.2011 |
| 1000 m | 1.15,76 | Kenneth Lund Håvardrud | Geithus IL | Stavanger SA | 13.2.2011 |
| 1500 m | 1.52,11 | Simen Spieler Nilsen | Arendal SK | Stavanger SA | 12.2.2011 |
| Sam.lagt (| 156,980 | Kenneth Lund Håvardrud | Geithus IL | Stavanger SA | 12.-13.2.2011) |
| | | (38,07 - 1.57,03 / 1.15,76 - 4.12,12) | | | |

Nye uoffisielle bestenoteringer – gutter og jenter

Av statistiske grunner beholdes "år for år"-noteringene innenfor klassebestemmelsene.

Oversikten inneholder kun distanser/distanseskombinasjoner anvist i NSF's Spesielle bestemmelser § 9, pkt 1 og 2.

Gutter 10 år

1000 m 1.38,13 Ole Henrik Østreng Nes 160898 Båstad IL Hamar V 4.1.2010

Gutter 11 år

1000 m 1.29,46 Allan Dahl Johansson 051098 Aktiv SK Hamar V 5.3.2011

Gutter 12 år

3000 m 4.33,13 Christer Skuterud 020796 Geithus IL Calgary 16.3.2010

Spr-4k 168,205 Christer Skuterud 020796 Geithus IL Calgary 20.-21.3.2010
(42,23 - 1.23,89 / 42,02 - 1.24,02)

Gutter Junior C, 13 år

5000 m 7.38,93 Christer Skuterud 020796 Geithus IL Calgary 16.3.2011

Liten 4k 172,105 Christer Skuterud 020796 Geithus IL Calgary 15.-16.3.2011
(41,11 - 4.19,90 / 2.05,36 - 7.38,93)

Gutter Junior B, 15 år

5000 m 6.43,42 Simen Spieler Nilsen 040893 Arendal SK Moskva Kry 13.3.2010

Gutter Junior B, 16 år

500 m 37,61 Sverre Lunde Pedersen 170792 Fana IL Hamar V 17.10.2009

37,47 Sverre Lunde Pedersen 170792 Fana IL Hamar V 24.10.2009

37,38 Sverre Lunde Pedersen 170792 Fana IL Hamar V 29.12.2009

37,04 Håvard Holmefjord Lorentzen 021092 Fana IL Hamar V 27.2.2010

1000 m 1.12,19 Håvard Holmefjord Lorentzen 021092 Fana IL Hamar V 27.2.2010

1.12,17 Kristian Reistad Fredriksen 100593 Geithus IL Calgary 21.3.2010

1500 m 1.50,55 Sverre Lunde Pedersen 170792 Fana IL Hamar V 24.10.2009

1.47,53 Sverre Lunde Pedersen 170792 Fana IL Calgary 4.12.2009

3000 m 3.52,90 Sverre Lunde Pedersen 170792 Fana IL Hamar V 15.8.2009

3.52,56 Sverre Lunde Pedersen 170792 Fana IL Salt Lake City 12.9.2009

3.51,90 Sverre Lunde Pedersen 170792 Fana IL Groningen 22.11.2009

3.49,33 Sverre Lunde Pedersen 170792 Fana IL Salt Lake City 3.2.2010

3.47,05 Sverre Lunde Pedersen 170792 Fana IL Moskva Kry 12.3.2010

5000 m 6.40,47 Sverre Lunde Pedersen 170792 Fana IL Heerenveen 14.11.2009

6.36,82 Sverre Lunde Pedersen 170792 Fana IL Moskva Kry 13.3.2010

Spr-4k 148,985 Håvard Holmefjord Lorentzen 021092 Fana IL Hamar V 28.-29.11.2009

(37,64 - 1.13,70 / 37,77 - 1.13,45)

148,635 Håvard Holmefjord Lorentzen 021092 Fana IL Hamar V 2.-3.1.2010

(37,92 - 1.12,78 / 37,80 - 1.13,05)

147,410 Kristian Reistad Fredriksen 100593 Geithus IL Calgary 20.-21.3.2010

(37,78 - 1.12,59 / 37,25 - 1.12,17)

Mini-4k 150,436 Sverre Lunde Pedersen 170792 Fana IL Groningen 21-22.11.2009

(38,01 - 1.51,14 / 1.13,46 - 3.51,90)

Liten 4k 151,179 Sverre Lunde Pedersen 170792 Fana IL Moskva Kry 12.-13.3.2010

(37,21 - 3.47,05 / 1.49,28 - 6.36,82)

Jenter 12 år

500 m 44,48 Martine Lilløy Bruun 121296 Sandefjord SK Hamar V 2.1.2010

44,15 Martine Lilløy Bruun 121296 Sandefjord SK Hamar V 3.1.2010

44,13 Martine Lilløy Bruun 121296 Sandefjord SK Heerenveen 26.2.2010

1000 m 1.30,52 Martine Lilløy Bruun 121296 Sandefjord SK Hamar V 3.1.2010



| | | | | | | |
|--------|---------------------------------------|----------------------|--------|---------------|---------|--------------|
| | 1.29,59 | Martine Lilløy Bruun | 121296 | Sandefjord SK | Hamar V | 20.2.2010 |
| 1500 m | 2.17,85 | Martine Lilløy Bruun | 121296 | Sandefjord SK | Hamar V | 21.2.2010 |
| Spr-4k | 180,155 | Martine Lilløy Bruun | 121296 | Sandefjord SK | Hamar V | 2.- 3.1.2010 |
| | (44,88 - 1.32,53 / 44,15 - 1.30,52) | | | | | |

Jenter Junior C, 13 år

| | | | | | | |
|--------|---------------------------------------|----------------------|--------|---------------|--------------|--------------|
| 500 m | 43,68 | Martine Lilløy Bruun | 121296 | Sandefjord SK | Hamar V | 6.11.2010 |
| | 43,40 | Martine Lilløy Bruun | 121296 | Sandefjord SK | Hamar V | 13.11.2010 |
| | 43,31 | Martine Lilløy Bruun | 121296 | Sandefjord SK | Stavanger SA | 12.2.2011 |
| 1000 m | 1.26,62 | Martine Lilløy Bruun | 121296 | Sandefjord SK | Hamar V | 9.1.2011 |
| Spr-4k | 174,795 | Martine Lilløy Bruun | 121296 | Sandefjord SK | Hamar V | 8.- 9.1.2011 |
| | (43,90 - 1.28,12 / 43,52 - 1.26,62) | | | | | |

Jenter Junior C, 14 år

| | | | | | | |
|---------|---|----------------|--------|------------|------------|---------------|
| 500 m | 42,81 | Marte Vatn | 260695 | Spk Falken | Erfurt | 6.12.2009 |
| | 42,55 | Marte Vatn | 260695 | Spk Falken | Hamar V | 2.1.2010 |
| | 41,68 | Marte Vatn | 260695 | Spk Falken | Hamar V | 20.2.2010 |
| 1000 m | 1.25,10 | Marte Vatn | 260695 | Spk Falken | Heerenveen | 26.2.2010 |
| | 1.23,87 | Ellen Bjertnes | 081294 | Geithus IL | Calgary | 20.3.2010 |
| 1500 m | 2.09,45 | Marte Vatn | 260695 | Spk Falken | Hamar V | 20.2.2010 |
| | 2.08,20 | Ellen Bjertnes | 081294 | Geithus IL | Calgary | 17.3.2010 |
| 3000 m | 4.42,25 | Ellen Bjertnes | 081294 | Geithus IL | Hamar V | 23.10.2009 |
| | 4.39,26 | Marte Vatn | 260695 | Spk Falken | Hamar V | 29.11.2009 |
| (s | 4.33,36 | Marte Vatn | 260695 | Spk Falken | Hamar V | 21.2.2010) |
| | 4.32,80 | Ellen Bjertnes | 081294 | Geithus IL | Hamar V | 21.2.2010 |
| 5000 m | 8.08,44 | Ellen Bjertnes | 081294 | Geithus IL | Hamar V | 23.10.2009 |
| Spr-4k | 172,060 | Marte Vatn | 260695 | Spk Falken | Hamar V | 2.- 3.1.2010 |
| | (42,55 - 1.26,18 / 43,21 - 1.26,42) | | | | | |
| | 170,215 | Ellen Bjertnes | 081294 | Geithus IL | Calgary | 20.-21.3.2010 |
| | (43,37 - 1.23,87 / 42,91 - 1.24,00) | | | | | |
| Mini-4k | 178,024 | Marte Vatn | 260695 | Spk Falken | Hamar V | 28-29.11.2009 |
| | (43,52 - 2.13,58 / 1.26,87 - 4.39,26) | | | | | |

Jenter Junior B, 15 år

| | | | | | | |
|----------|---|-----------------------|--------|---------------|--------------|----------------|
| 3000 m | 4.33,26 | Ellen Bjertnes | 081294 | Geithus IL | Hamar V | 21.11.2010 |
| | 4.30,63 | Ellen Bjertnes | 081294 | Geithus IL | Hamar V | 9.1.2011 |
| | 4.30,06 | Ellen Bjertnes | 081294 | Geithus IL | Stavanger SA | 13.2.2011 |
| 5000 m | 7.50,60 | Ellen Bjertnes | 081294 | Geithus IL | Hamar V | 27.2.2011 |
| Spr-4k | 169,685 | Anne Gulbrandsen | 170294 | Eidsvold TF | Hamar V | 28.-29.11.2009 |
| | (42,08 - 1.26,47 / 42,22 - 1.24,30) | | | | | |
| Mini-4k | 174,208 | Ellen Bjertnes | 081294 | Geithus IL | Hamar V | 20.-21.11.2010 |
| | (43,17 - 2.09,84 / 1.24,43 - 4.33,26) | | | | | |
| | 173,121 | Sofie Karoline Haugen | 220495 | Sandefjord SK | Hamar V | 8.- 9.1.2011 |
| | (42,53 - 2.09,79 / 1.23,95 - 4.32,12) | | | | | |
| Liten 4k | 188,180 | Sofie Karoline Haugen | 220495 | Sandefjord SK | Oslo Frk | 18.-19.12.2010 |
| | (43,48 - 4.51,31 / 2.17,97 - 8.21,59) | | | | | |
| | 178,257 | Ellen Bjertnes | 081294 | Geithus IL | Hamar V | 26.-27.2.2011 |
| | (42,89 - 4.30,55 / 2.09,65 - 7.50,60) | | | | | |

Nye uoffisielle bestenoteringer for veteraner

Kvinner, veteran K 35

| | | | | | | |
|---------|---------|---------------------|--------|---------------|----------------|------------|
| 3000 m: | 4.44,09 | Nina Johanne Tørset | 260773 | Leinstrand IL | Hamar V | 29.11.2009 |
| | 4.31,60 | Nina Johanne Tørset | 260773 | Leinstrand IL | Salt Lake City | 31.1.2010 |
| | 4.27,40 | Nina Johanne Tørset | 260773 | Leinstrand IL | Calgary | 27.2.2011 |





Kvinner, veteran K 50

| | | | | | | |
|----------|----------|----------------------|--------|-----------------|-------------|------------|
| 500 m: | 55,98 | Marita Agnethe Steen | 090359 | Bjugn/Ørland SK | Bjugn FH | 20.1.2010 |
| | 55,23 | Marita Agnethe Steen | 090359 | Bjugn/Ørland SK | Trondheim L | 30.1.2010 |
| | 52,17 | Marita Agnethe Steen | 090359 | Bjugn/Ørland SK | Bjugn FH | 10.3.2010 |
| | 49,96 | Marita Agnethe Steen | 090359 | Bjugn/Ørland SK | Calgary | 19.2.2011 |
| | 48,93 | Marita Agnethe Steen | 090359 | Bjugn/Ørland SK | Calgary | 25.2.2011 |
| 1000 m: | 1.51,45 | Marita Agnethe Steen | 090359 | Bjugn/Ørland SK | Bjugn FH | 20.1.2010 |
| | 1.47,47 | Marita Agnethe Steen | 090359 | Bjugn/Ørland SK | Baselga | 27.2.2010 |
| | 1.46,25 | Marita Agnethe Steen | 090359 | Bjugn/Ørland SK | Bjugn FH | 10.3.2010 |
| | 1.43,80 | Marita Agnethe Steen | 090359 | Bjugn/Ørland SK | Bjugn FH | 11.12.2010 |
| | 1.43,64 | Marita Agnethe Steen | 090359 | Bjugn/Ørland SK | Bjugn FH | 9.1.2011 |
| | 1.43,53 | Marita Agnethe Steen | 090359 | Bjugn/Ørland SK | Bjugn FH | 30.1.2011 |
| | 1.42,64 | Marita Agnethe Steen | 090359 | Bjugn/Ørland SK | Bjugn FH | 2.2.2011 |
| | 1.39,02 | Marita Agnethe Steen | 090359 | Bjugn/Ørland SK | Calgary | 19.2.2011 |
| | 1.37,51 | Marita Agnethe Steen | 090359 | Bjugn/Ørland SK | Calgary | 26.2.2011 |
| | 1.35,19 | Marita Agnethe Steen | 090359 | Bjugn/Ørland SK | Arendal | 16.1.2010 |
| 1500 m: | 2.44,64 | Marita Agnethe Steen | 090359 | Bjugn/Ørland SK | Trondheim L | 30.1.2010 |
| | 2.44,46 | Marita Agnethe Steen | 090359 | Bjugn/Ørland SK | Bjugn FH | 3.2.2010 |
| | 2.39,97 | Marita Agnethe Steen | 090359 | Bjugn/Ørland SK | Bjugn FH | 8.1.2011 |
| | 2.39,30 | Marita Agnethe Steen | 090359 | Bjugn/Ørland SK | Bjugn FH | 29.1.2011 |
| | 2.36,46 | Marita Agnethe Steen | 090359 | Bjugn/Ørland SK | Bjugn FH | 2.2.2011 |
| | 2.30,02 | Marita Agnethe Steen | 090359 | Bjugn/Ørland SK | Calgary | 20.2.2011 |
| | 2.26,54 | Marita Agnethe Steen | 090359 | Bjugn/Ørland SK | Calgary | 25.2.2011 |
| | 5.46,24 | Marita Agnethe Steen | 090359 | Bjugn/Ørland SK | Bjugn FH | 6.1.2010 |
| | 5.31,92 | Marita Agnethe Steen | 090359 | Bjugn/Ørland SK | Bjugn FH | 15.12.2010 |
| | 5.30,19 | Marita Agnethe Steen | 090359 | Bjugn/Ørland SK | Bjugn FH | 9.1.2011 |
| 5000 m: | 5.29,70 | Marita Agnethe Steen | 090359 | Bjugn/Ørland SK | Bjugn FH | 30.1.2011 |
| | 5.04,27 | Marita Agnethe Steen | 090359 | Bjugn/Ørland SK | Calgary | 27.2.2011 |
| | 9.30,86 | Marita Agnethe Steen | 090359 | Bjugn/Ørland SK | Bjugn FH | 13.3.2010 |
| 10000 m: | 19.35,85 | Marita Agnethe Steen | 090359 | Bjugn/Ørland SK | Bjugn FH | 14.3.2010 |

Kvinner, veteran K 60

| | | | | | | |
|----------|----------|-----------------|--------|------------|----------|-----------|
| 1500 m: | 3.52,21 | Agnethe Weisser | 240150 | Panserkam. | Bjugn Fh | 13.3.2010 |
| 5000 m: | 13.19,63 | Agnethe Weisser | 240150 | Panserkam. | Bjugn Fh | 12.3.2010 |
| 10000 m: | 27.00,40 | Agnethe Weisser | 240150 | Panserkam. | Bjugn Fh | 13.3.2010 |

Kvinner, veteran K 65

| | | | | | | |
|--------|--------|--------------|--------|---------------|-----------|-----------|
| 500 m: | 103,37 | Åse Simonsen | 040943 | Skuteviken SC | Bergen SI | 25.2.2010 |
|--------|--------|--------------|--------|---------------|-----------|-----------|

Menn, veteran M35

| | | | | | | |
|---------|---------|-------------|--------|----------|----------------|------------|
| 1500 m: | 1.55,47 | Eskil Ervik | 110175 | Hamar IL | Bjugn FH | 11.10.2009 |
| | 1.52,67 | Eskil Ervik | 110175 | Hamar IL | Hamar V | 18.10.2009 |
| | 1.51,76 | Eskil Ervik | 110175 | Hamar IL | Hamar V | 24.10.2009 |
| 3000 m: | 1.49,46 | Eskil Ervik | 110175 | Hamar IL | Salt Lake City | 11.12.2009 |
| | 3.54,69 | Eskil Ervik | 110175 | Hamar IL | Hamar V | 15.8.2009 |
| | 3.54,16 | Eskil Ervik | 110175 | Hamar IL | Salt Lake City | 12.9.2009 |
| 5000 m: | 6.38,17 | Eskil Ervik | 110175 | Hamar IL | Hamar V | 23.10.2009 |

Menn, veteran M45

| | | | | | | |
|---------|---------|-------------|--------|---------------|--------------|------------|
| 500 m: | 39,06 | Ivar Njøs | 221065 | Leinstrand IL | Hamar V | 13.11.2010 |
| | 38,28 | Ivar Njøs | 221065 | Leinstrand IL | Hamar V | 20.11.2010 |
| | 37,91 | Ivar Njøs | 221065 | Leinstrand IL | Hamar V | 9.1.2011 |
| | 37,76 | Ivar Njøs | 221065 | Leinstrand IL | Hamar V | 27.2.2011 |
| | 37,58 | Ivar Njøs | 221065 | Leinstrand IL | Stavanger SA | 13.3.2011 |
| 1000 m: | 1.17,75 | Ivar Njøs | 221065 | Leinstrand IL | Hamar V | 20.11.2010 |
| | 1.16,52 | Ivar Njøs | 221065 | Leinstrand IL | Hamar V | 8.1.2011 |
| 5000 m: | 7.08,50 | Atle Vårvik | 121265 | TSK | Calgary | 26.2.2011 |





10000 m: 15.14,26 Jon Kjetil Gauslaa

100162 Aktiv SK

Salt Lake City

2.3.2011

Menn, veteran M 50

3000 m: 4.10,34 Frode Eidsmo
5000 m: 7.03,62 Frode Eidsmo

180159 Aktiv SK
180159 Aktiv SK

Calgary
Calgary

24.2.2011
26.2.2011

Menn, veteran M 55

500 m: 41,14 Rolf Amundsen
1000 m: 1.21,98 Arne Stenhaus
1.20,59 Rolf Amundsen
3000 m: 4.17,83 Ragnvald Næss
4.14,64 Ragnvald Næss
5000 m: 7.19,73 Ragnvald Næss
7.16,96 Ragnvald Næss
7.14,06 Ragnvald Næss
7.06,51 Ragnvald Næss
10000 m: 15.16,19 Ragnvald Næss
14.56,94 Ragnvald Næss
14.55,21 Ragnvald Næss

030755 Herkules SK
160655 Kaldfarnes IL
030755 Herkules SK
050754 Narvik SK
050754 Narvik SK
050754 Narvik SK
050754 Narvik SK
050754 Narvik SK
050754 Narvik SK
050754 Narvik SK
050754 Narvik SK
050754 Narvik SK
050754 Narvik SK

Salt Lake City
Salt Lake City
Salt Lake City
Calgary
Salt Lake City
Hamar V
Hamar V
Kolomna
Calgary
Erfurt
Hamar V
Kolomna

4.3.2011
31.1.2010
6.3.2011
24.2.2011
4.3.2011
29.11.2009
23.1.2010
2.4.2010
26.2.2011
3.1.2010
24.1.2010
3.4.2010

Menn, veteran M 60

1500 m: 2.06,05 Erik Vea
3000 m: 4.20,09 Erik Vea
5000 m: 7.44,85 Egil Bokn
7.43,25 Kåre Kristoffersen
10000 m: 16.09,10 Egil Bokn
16.04,39 Egil Bokn

110651 Aktiv SK
110651 Aktiv SK
230350 Tysvær SK
170848 Rogn IL
230350 Tysvær SK
230350 Tysvær SK

Calgary
Calgary
Hamar V
Calgary
Hamar V
Salt Lake City

27.2.2011
26.2.2011
23.1.2010
27.2.2011
23.1.2010
2.3.2011

Menn, veteran M 65

500 m: 43,72 Leif-Harry Hansen
43,48 Alf Gjølga
43,27 Alf Gjølga
42,47 Alf Gjølga
1000 m: 1.27,81 Alf Gjølga
1.27,38 Alf Gjølga
1.26,87 Alf Gjølga
1.26,22 Alf Gjølga
1.23,04 Alf Gjølga
1500 m: 2.08,28 Alf Gjølga
3000 m: 4.33,96 Alf Gjølga

220244 Tromsø SK
010446 Bjugn/Øriand SK
010446 Bjugn/Øriand SK
010446 Bjugn/Øriand SK
010446 Bjugn/Øriand SK
010446 Bjugn/Øriand SK
010446 Bjugn/Øriand SK
010446 Bjugn/Øriand SK
010446 Bjugn/Øriand SK
010446 Bjugn/Øriand SK
010446 Bjugn/Øriand SK
010446 Bjugn/Øriand SK

Hamar V
Berlin S
Calgary
Calgary
Bjugn FH
Berlin S
Berlin S
Calgary
Calgary
Calgary
Calgary
Calgary

21.2.2010
23.1.2011
19.2.2011
25.2.2011
9.1.2011
22.1.2011
23.1.2011
20.2.2011
27.2.2011
26.2.2011
27.2.2011

Menn, veteran M 75

500 m: 48,42 Arne Kjell Foldvik
1000 m: 1.35,95 Arne Kjell Foldvik
1500 m: 2.26,38 Arne Kjell Foldvik
3000 m: 5.33,05 Arne Kjell Foldvik
5.20,04 Arne Kjell Foldvik
5.08,13 Arne Kjell Foldvik
5000 m: 9.13,74 Arne Kjell Foldvik
8.42,67 Arne Kjell Foldvik
10000 m: 17.57,52 Arne Kjell Foldvik

171234 Spk Falken
171234 Spk Falken
171234 Spk Falken
171234 Spk Falken
171234 Spk Falken
171234 Spk Falken
171234 Spk Falken
171234 Spk Falken
171234 Spk Falken

Hamar V
Calgary
Hamar V
Trondheim L
Baselga
Calgary
Trondheim L
Hamar V
Hamar V

23.1.2010
26.2.2011
24.1.2010
16.11.2009
28.2.2010
27.2.2011
7.12.2009
23.1.2010
24.1.2010



Gjeldende nasjonale rekorder per 01.05.2011

Norske rekorder hurtigløp

Menn senior

| | | | | | |
|-------------------------|----------|---|---------------|---------------------------|---------------|
| 100m: | 9,70 | Grunde Njøs | Leinstrand IL | Heerenveen / Thialf | 14.3.1995 |
| 500m: | 35,08 | Even Wetten (9.84 - 35.08) | Hamar IL | Salt Lake City | 9.3.2007 |
| | 70,69 | Espen Aarnes Hvammen (35.41 + 35,28) | Eidsvold TF | Inzell / Max Aicher Arena | 13.3.2011 |
| 1000m: | 1.08,15 | Ådne Søndrål (16,94 - 42,15 - 1.08,15) | Hol IL | Salt Lake City | 2.12.2001 |
| 1500 m: | 1.42,67 | Håvard Bøtkko (23,41 - 49,22 - 1.15,68 - 1.42,67) | Hol IL | Salt Lake City | 6.3.2009 |
| 3000m: | 3.37,28 | Eskil Ervik (18,75 - 47,22 - 1.15,71 - 1.44,07 - 2.11,99 - 2.39,81 - 3.07,96 - 3.37,28 WR) | Hamar IL | Calgary Olympic Oval | 5.11.2005 |
| 5000 m: | 6.09,94 | Håvard Bøtkko (18,01 - 46,00 - 1.14,46 - 1.43,09 - 2.12,10 - 2.41,29 - 3.10,78 - 3.40,15 - 4.09,79 - 4.39,45 - 5.09,56 - 5.39,62 - 6.09,94) | Hol IL | Salt Lake City | 7.3.2009 |
| 10 000m: | 12.53,89 | Håvard Bøtkko (34,39 - 1.04,86 - 1.36,14 - 2.06,97 - 2.38,10 - 3.09,03 - 3.40,31 - 4.11,14 - 4.42,16 - 5.13,51 - 5.44,97 - 6.16,17 - 6.47,43 - 7.18,70 - 7.49,82 - 8.20,88 - 8.52,05 - 9.23,03 - 9.53,41 - 10.22,84 - 10.52,47 - 11.22,33 - 11.52,44 - 12.22,72 - 12.53,89) | Hol IL | Calgary Olympic Oval | 13.2.2011 |
| Sprint-frik.: | 140,155 | Petter Andersen (35,52 - 1.08,55 / 35,86 - 1.09,00) | Aktiv SK | Salt Lake City | 22.-23.1.2005 |
| Liten firk.: | 148,457 | Petter Andersen (36,09 / 3.43,56 / 1.46,88 - 6.34,81) | ASK | Calgary Olympic Oval | 15-17.3.2001 |
| Stor firk.: | 146,408 | Håvard Bøtkko (35,90 - 6.12,98 / 1.43,55 - 12.53,89) | Hol IL | Calgary Olympic Oval | 12.-13.2.2011 |
| Lagtempo: (8 runder) | 3.42,88 | Landslaget Håvard Bøtkko - Henrik Christiansen - Mikael Flygind Larsen (30,79 - 57,12 - 1.23,93 - 1.50,79 - 2.17,40 - 2.44,79 - 3.12,20 - 3.39,55) | (World Cup) | Salt Lake City | 13.12.2009 |

Kvinner senior

| | | | | | |
|----------|----------|--|-------------|----------------------|-----------|
| 100m: | 11,15 | Linda Olsen | Geithus IL | Hamar Olympiahall | 3.11.2002 |
| 500m: | 38,40 | Edel Therese Høiseith (10,69 - 38,40) | Geithus IL | Calgary Olympic Oval | 29.1.2000 |
| 2x500m: | 78,47 | Edel Therese Høiseith (39,10 + 39,37) | Geithus IL | Salt Lake City | 9.3.2001 |
| 1000m: | 1.15,37 | Edel Therese Høiseith (18,30 - 46,20 - 1.15,37) | Geithus IL | Calgary Olympic Oval | 30.1.2000 |
| 1500m: | 1.55,99 | Maren Haugli (26,52 - 55,05 - 1.24,58 - 1.55,99) | Jevnaker IF | Calgary Olympic Oval | 19.3.2006 |
| 3000m: | 4.00,34 | Maren Haugli (20,53 - 51,37 - 1.22,24 - 1.53,35 - 2.24,84 - 2.56,45 - 3.28,35 - 4.00,34) | Jevnaker IF | Calgary Olympic Oval | 18.3.2006 |
| 5000m: | 6.54,98 | Maren Haugli (20,75 - 53,36 - 1.25,91 - 1.58,58 - 2.31,55 - 3.04,45 - 3.37,44 - 4.10,86 - 4.44,00 - 5.16,99 - 5.49,91 - 6.22,64 - 6.54,98) | Jevnaker IF | Calgary Olympic Oval | 19.3.2006 |
| 10000 m: | 14.47,49 | Mari Hemmer (39,86 - 1.15,15 - 1.50,26 - 2.25,23 - 2.59,90 - 3.35,13 - 4.10,33 - 4.45,63 - 5.20,49 - 5.55,59 - 6.31,06 - 7.06,53 - 7.41,86 - 8.17,68 - 8.53,07 - 9.28,94 - 10.04,47 - 10.39,92 - 11.15,46 - 11.51,12 - 12.26,76 - 13.02,14 - 13.37,47 - 14.13,04 - 14.47,49) | Aktiv SK | Calgary Olympic Oval | 20.3.2009 |



| | | | | |
|-------------------------|---|---------------|----------------------|---------------|
| Sprint firk.: 156,880 | Ester Stølen (39,42 - 1.18,28 / 39,38 - 1.17,88) | Gol IL | Salt Lake City | 1-2.12.2001 |
| Mini-firk.: 161,014 | Hege Bøkkø (39,78 - 1.59,32 / 1.17,40 - 4.16,57) | Hol IL | Moskva / Krylatskoje | 12.-13.3.2010 |
| Liten firk.: 160,157 | Maren Haugli (39,94 - 4.00,34 / 1:55.99 - 6.54,98) | Jevnaker IF | Calgary Olympic Oval | 18.-19.3.2006 |
| Lagtempo: (6 runder) | Landslaget Hege Bøkkø - Mari Hemmer - Ida Njåtun (18,78 - 33,15 - 47,31 - 1.01,43 - 1.15,99 - 1.30,74 - 1.45,61 - 2.01,16 - 2.16,72 - 2.32,03 - 2.47,39 - 3.03,02) | (World Cup) | Moskva / Krylatskoje | 30.1.2011 |

Menn junior (19 år)

| | | | | |
|-------------------------|---|---------------|----------------------|---------------|
| 100m: 9,93 | Christoffer Fagerli Rukke | Hol IL | Calgary Olympic Oval | 17.3.2007 |
| 500m: 35,68 | Christoffer Fagerli Rukke (9,97 - 35,68) | Hol IL | Calgary Olympic Oval | 13.3.2007 |
| 1000m: 1.09,20 | Christoffer Fagerli Rukke (16,84 - 42,32 - 1.09,20) | Hol IL | Calgary Olympic Oval | 2.3.2007 |
| 1500m: 1.45,48 | Sverre Lunde Pedersen (23,99 - 50,52 - 1.17,60 - 1.45,48) | Fana IL | Calgary Olympic Oval | 13.2.2011 |
| 3000m: 3.43,20 | Håvard Bøkkø (18,41 - 46,60 - 1.15,63 - 1.44,76 - 2.13,92 - 2.43,56 - 3.13,28 - 3.43,20 JWR) | Hol IL | Calgary Olympic Oval | 21.3.2006 |
| 5000m: 6.18,93 | Håvard Bøkkø (19,06 - 48,83 - 1.18,82 - 1.48,80 - 2.18,59 - 2.48,26 - 3.17,93 - 3.47,50 - 4.17,24 - 4.47,30 - 5.17,59 - 5.48,33 - 6.18,93 JWR) | Hol IL | Calgary Olympic Oval | 13.11.2005 |
| 10000m: 13.24,09 | Håvard Bøkkø (35,39 - 1.07,80 - 1.39,35 - 2.11,28 - 2.43,30 - 3.15,13 - 3.47,22 - 4.19,13 - 4.51,34 - 5.23,43 - 5.55,54 - 6.27,69 - 6.59,83 - 7.32,04 - 8.03,98 - 8.35,93 - 9.07,91 - 9.39,76 - 10.11,67 - 10.43,63 - 11.15,87 - 11.47,90 - 12.20,14 - 12.52,21 - 13.24,09) | Hol IL | Hamar Olympiahall | 15.1.2006 |
| Sprint-firk.: 143,740 | Espen Aarnes Hvammen (35,73 - 1.11,64 / 36,22 - 1.11,94) | Eidsvold TF | Calgary Olympic Oval | 15.-16.3.2008 |
| Liten firk.: 150,041 | Håvard Bøkkø (36,82 - 3.45,51 / 1.49,75 / 6.30,53) | Hol IL | Erfurt / GNS-Halle | 10.-12.3.2006 |
| Stor firk.: 150,369 | Håvard Bøkkø (36,42 - 6:20.42 / 1:46.31 - 13:29.42) | Hol IL | Calgary / Olymp.Oval | 18.-19.3.2006 |
| Lagtempo: (8 runder) | Juniorlandslaget Håvard Holmefjord Lorentzen - Simen Spieler Nilsen - Sverre Lunde Pedersen (17,67 - 31,37 - 45,15 - 59,22 - 1.13,55 - 1.27,81 - 1.42,02 - 1.56,30 - 2.10,41 - 2.24,49 - 2.39,06 - 2.53,35 - 3.07,44 - 3.21,46 - 3.35,56 - 3.50,02 JWR) | (Junior-VM) | Moskva / Krylatskoje | 14.3.2010 |

Kvinner junior (19 år)

| | | | | |
|-----------------------|--|-------------|----------------------|---------------|
| 100m: 11,25 | Jenny Mathilde Nordby | H&BSK | Calgary Olympic Oval | 15.3.2007 |
| 500 m: 39,05 | Hege Bøkkø (11,01 - 39,05) | Hol IL | Calgary Olympic Oval | 12.2.2011 |
| 1000 m: 1.16,43 | Hege Bøkkø (18,79 - 46,93 - 1.16,43) | Hol IL | Salt Lake City | 13.12.2009 |
| 1500 m: 1.57,91 | Hege Bøkkø (26,22 - 55,39 - 1.25,86 - 1.57,91) | Hol IL | Calgary Olympic Oval | 13.2.2011 |
| 3000 m: 4.12,81 | Hege Bøkkø (19,96 - 52,16 - 1.24,56 - 1.57,46 - 2.30,29 - 3.04,24 - 3.38,18 - 4.12,81) | Hol IL | Calgary Olympic Oval | 12.2.2011 |
| 5000 m: 7.21,59 | Maren Haugli (21,48 - 55,54 - 1.30,17 - 2.04,80 - 2.39,46 - 3.13,86 - 3.48,35 - 4.23,18 - 4.58,01 - 5.33,52 - 6.09,36 - 6.45,55 - 7.21,59) | Jevnaker IF | Heerenveen / Thialf | 29.2.2004 |
| Sprint-firk.: 159,230 | Hege Bøkkø (40,07 - 1.18,56 / 40,28 - 1.19,20) | Hol IL | Heerenveen / Thialf | 22.-23.1.2011 |





| | | | | |
|-------------------------|---|-------------|----------------------|---------------|
| Mini-firk.: 161,014 | Hege Bøkkø (39,78 - 1.59,32 / 1.17,40 - 4.16,57) | Hol IL | Moskva / Krylatskoje | 12.-13.3.2010 |
| Liten firk.: 171,077 | Ida Njåtun (40,91 - 4.20,66 / 2.02,44 - 7.39,11) | Asker SK | Hamar / Vikingskipet | 13-14.2.2010 |
| Lagtempo: (6 runder) | Juniørlandslaget Hege Bøkkø - Hanne Haugland - Ida Njåtun (35,56 - 1.06,50 - 1.38,27 - 2.11,20 - 2.44,67 - 3.28,42) | (Junior-WC) | Groningen | 1.3.2009 |

Beste resultat i «ikke-rekord-øvelser»

Menn senior

| | | | | |
|---------------------|--|------------------|---------------------|----------------|
| 1 eng.mile: 2.02,00 | Johann Olav Koss (33,27 - 1.02,21 - 1.32,08 - 2.02,00) | SK-94 Uoff.VR | Heerenveen / Thialf | 16.3.1993 |
| Mini-firk.: 150,176 | Sverre Lunde Pedersen (37,84 - 1.50,94 / 1.13,20 - 3.52,54) | Fana IL | Zakopane | 27.-28.11.2010 |

Kvinner senior

| | | | | |
|---------------------|---|----------|----------------------|---------------|
| Stor firk.: 168,287 | Mari Hemmer (40,76 / 1.59,87 - 7.10,45 / 14.50,52) | Aktiv SK | Calgary Olympic Oval | 12.-14.3.2008 |
|---------------------|---|----------|----------------------|---------------|

Menn junior

| | | | | |
|---------------------|--|---------|--------------------|----------------|
| 2x500m: 75,19 | Håvard Bøkkø (37,41 + 37,78) | Hol IL | Moskva/Krylatskoje | 11.12.2004 |
| Mini-firk.: 150,176 | Sverre Lunde Pedersen (37,84 - 1.50,94 / 1.13,20 - 3.52,54) | Fana IL | Zakopane | 27.-28.11.2010 |

Kvinner junior

| | | | | |
|-------------------|---|-----------|----------------------|---------------|
| 2x500 m: 79,58 | Hege Bøkkø (39,78 + 39,80) | Hol IL | Moskva / Krylatskoje | 12./14.3.2010 |
| 10000 m: 17.35,77 | Camilla H. Hallås Farestveit (43,91 - 1.24,82 - 2.07,18 - 2.49,21 - 3.31,59 - 4.13,54 - 4.56,32 - 5.38,64 - 6.21,06 - 7.03,26 - 7.45,56 - 8.27,87 - 9.09,68 - 9.51,60 - 10.33,72 - 11.15,99 - 11.58,31 - 12.40,78 - 13.23,13 - 14.05,71 - 14.48,03 - 15.30,21 - 16.12,22 - 16.54,06 - 17.35,77) | Bergen SK | Bjugn / Fosenhallen | 6.4.2009 |

Norske mesterskapsrekorder

Menn senior allround

| | | | | |
|--------------------|---|----------|-------------------|-----------------|
| 500m: 36,46 | Petter Andersen | ASK | Hamar Olympiahall | 18.12.1999 |
| 1500m: 1.50,49 | Petter Andersen | ASK | Hamar Olympiahall | 19.12.1999 |
| 5000m: 6.31,88 | Eskil Ervik | Hamar IL | Arendal / Myra | 17.12.2005 |
| 10 000m: 13.29,66 | Eskil Ervik | Hamar IL | Arendal / Myra | 18.12.2005 |
| Sam.lagt: 155,663 | Eskil Ervik (37,88 - 6.38,25 / 1.51,18 - 13.37,96) | Hamar IL | Hamar Olympiahall | 18-19.12.1999 |
| (3000m: 4.07,99 | Johann Olav Koss | SK-94 | Savalen Kunstis | 29.12.1991) |
| (Sam.lagt: 163,621 | Johann Olav Koss (39,22 - 6.54,07 / 2.04,99 - 4.07,99) | SK-94 | Savalen Kunstis | 28-29.12.1991) |

Kvinner senior allround

| | | | | |
|----------------|-----------------------|------------|-------------------|------------|
| 500m: 39,65 | Edel Therese Høiseith | Geithus IL | Hamar Olympiahall | 18.12.1999 |
| 1500m: 2.02,65 | Edel Therese Høiseith | Geithus IL | Hamar Olympiahall | 19.12.1999 |





| | | | | | |
|------------|---------|---|-------------|--------------------|----------------|
| 3000m: | 4.20,48 | Maren Haugli | Jevnaker IF | Arendal / Myra | 17.12.2005 |
| 5000m: | 7.29,47 | Maren Haugli | Jevnaker IF | Arendal / Myra | 18.12.2005 |
| Sam.lagt: | 172,443 | Maren Haugli (42,26 - 4.20,48 / 2.05,47 - 7.29,47) | Jevnaker IF | Arendal / Myra | 17.-18.12.2005 |
| (1000m: | 1.25,45 | Björg Eva Jensen | IF Fram | Kolbotn / Sofiemyr | 10.1.1982) |
| (Sam.lagt: | 177,062 | Björg Eva Jensen (43,95 - 2.13,79 / 1.25,45 - 4.34,75) | IF Fram | Kolbotn / Sofiemyr | 9-10.1.1982) |

Menn senior sprint

| | | | | | |
|----------|---------|---|---------|----------------------|--------------|
| 500 m | 36,02 | Dag Erik Kleven | Sand IF | Hamar / Vikingskipet | 2.1.2010 |
| 1000 m | 1.10,39 | Håvard Bøkkø | Hol IL | Hamar / Vikingskipet | 3.1.2010 |
| Sam.lagt | 143,445 | Håvard Bøkkø (36,55 - 1.10,64 / 36,38 - 1.10,39) | Hol IL | Hamar / Vikingskipet | 2.- 3.1.2010 |

Kvinner senior sprint

| | | | | | |
|-----------|---------|--|------------|----------------------|-----------|
| 500m: | 40,24 | Linda Olsen | Geithus IL | Savalen Kunstis | 10.2.2001 |
| 1000 m | 1.20,97 | Mari Hemmer | Aktiv SK | Hamar / Vikingskipet | 3.1.2010 |
| Sam.lagt: | 162,525 | Linda Olsen (40,24 - 1.21,62 / 40,71 - 1.21,53) | Geithus IL | Savalen Kunstis | 11.2.2001 |

Menn senior enkeltdistanser

| | | | | | |
|----------|----------|-----------------------------|----------|----------------------|------------|
| 500m: | 35,89 | Håvard Bøkkø | Hol IL | Hamar / Vikingskipet | 6.11.2010 |
| Total: | 72,60 | Roger Strøm (36,42+36,18) | IF Fram | Hamar Olympiahall | 27.2.1998 |
| 1000 m | 1.09,83 | Håvard Bøkkø | Hol IL | Hamar Olympiahall | 2.11.2008 |
| 1500 m | 1.47,09 | Håvard Bøkkø | Hol IL | Hamar / Vikingskipet | 6.11.2010 |
| 5000m: | 6.22,11 | Eskil Ervik | Hamar IL | Hamar Olympiahall | 5.11.2006 |
| 10 000m: | 13.25,15 | Håvard Bøkkø | Hol IL | Hamar / Vikingskipet | 25.10.2009 |

Kvinner senior enkeltdistanser

| | | | | | |
|--------|---------|--|-------------|----------------------|------------|
| 500m: | 39,87 | Edel Therese Høiseith | Geithus IL | Hamar Olympiahall | 27.2.1998 |
| Total: | 80,12 | Edel Therese Høiseith (39,87+40,25) | Geithus IL | Hamar Olympiahall | 27.2.1998 |
| 1000 m | 1.18,79 | Ida Njåtun | Asker SK | Hamar / Vikingskipet | 7.11.2010 |
| 1500 m | 2.00,63 | Ida Njåtun | Asker SK | Hamar / Vikingskipet | 6.11.2010 |
| 3000 m | 4.11,72 | Maren Haugli | Jevnaker IF | Hamar / Vikingskipet | 5.11.2006 |
| 5000 m | 7.23,06 | Mari Hemmer | Aktiv SK | Hamar / Vikingskipet | 25.10.2009 |

Menn junior allround (-> 19 år)

| | | | | | |
|----------|---------|--|------------|---------------|--------------|
| 500m: | 37,08 | Christoffer Fagerli Rukke | Hol IL | Larvik / Fram | 27.1.2007 |
| 1500 m | 1.52,78 | Håvard Holmefjord Lorentzen | Fana IL | Bjugn FH | 6.2.2011 |
| 3000 m | 3.57,57 | Håvard Holmefjord Lorentzen | Fana IL | Bjugn FH | 5.2.2011 |
| 5000 m | 6.53,40 | Kristian Reistad Fredriksen | Geithus IL | Bjugn FH | 6.2.2011 |
| Sam.lagt | 155,939 | Håvard Holmefjord Lorentzen (37,27 - 3.57,57 - 1.52,78 - 6.54,81) | Fana IL | Bjugn FH | 5.- 6.2.2011 |

Kvinner junior allround (-> 19 år)

| | | | | | |
|----------|---------|---|--------------|----------|--------------|
| 500 m | 41,30 | Hanne Haugland | Austevoll IK | Bjugn FH | 5.2.2011 |
| 1000 m | 1.22,66 | Hanne Haugland | Austevoll IK | Bjugn FH | 6.2.2011 |
| 1500 m | 2.08,59 | Hanne Haugland | Austevoll IK | Bjugn FH | 5.2.2011 |
| 3000 m | 4.31,72 | Ida Njåtun | Asker SK | Båstad | 7.2.2010 |
| Sam.lagt | 171,686 | Hanne Haugland (41,30 - 2.08,59 / 1.22,66 - 4.37,16) | Austevoll IK | Bjugn FH | 5.- 6.2.2011 |

Menn junior sprint (-> 19 år)

| | | | | | |
|--------|---------|----------------|----------|----------------------|----------|
| 500 m | 36,88 | Ketil Stiansen | Aktiv SK | Hamar / Vikingskipet | 2.1.2010 |
| 1000 m | 1.12,50 | Ketil Stiansen | Aktiv SK | Hamar / Vikingskipet | 3.1.2010 |





Sam.lagt 146,860 Ketil Stiansen Aktiv SK Hamar / Vikingskipet 2.- 3.1.2010
(36,88 - 1.12,74 / 37,36 - 1.12,50)

Kvinner junior sprint (-> 19 år)

500 m 40,12 Hege Bøkko Hol IL Hamar / Vikingskipet 3.1.2010
1000 m 1.19,10 Hege Bøkko Hol IL Hamar / Vikingskipet 2.1.2010
Sam.lagt 159,880 Hege Bøkko Hol IL Hamar / Vikingskipet 2.- 3.1.2010
(40,20 - 1.19,10 / 40,12 - 1.20,02)

Menn junior enkeltdistanser (-> 19 år) – strøket som off. NM f.o.m 2006

500m: 38,78 Håvard Bøkko Hol IL Bergen / Slåtthaug 11.3.2005
(36,79 Kjetil Stiansen Aktiv SK Hamar / Vikingskipet 6.11.2010)
Total: 78,44 Frode Bartholdsen (39,39+39,05) Hamar IL Drammen / Marienlyst k. 5.3.2004
1000m: 1.15,82 Håvard Bøkko Hol IL Bergen / Slåtthaug 12.3.2005
(11.11,80 Håvard Holmefjord Lorentzen Fana IL Hamar / Vikingskipet 7.11.2010)
1500m: 1.59,40 Henrik Christiansen Asker SK Båstad Kunstis 10.3.2002
(1.48,65 Håvard Holmefjord Lorentzen Fana IL Hamar / Vikingskipet 6.11.2010)
3000m: 4.08,18 Håvard Bøkko Hol IL Bergen / Slåtthaug 12.3.2005
5000m: 7.07,89 Olav Slinning Gjøvik SK Båstad Kunstis 10.3.2002
(6.39,29 Håvard Bøkko Hol IL Hamar Olympiahall 23.10.2005)

Kvinner junior enkeltdistanser (-> 19 år) – strøket som off. NM f.o.m 2006

500m: 43,22 Ester Stølen Gol IL Hamar Olympiahall 6.1.1995
(40,14 Hanne Haugland Austevoll IK Hamar / Vikingskipet 6.11.2010)
Total: 87,60 Hedvig Bjelkevik (44,08+43,52) Arendal SK Tønsberg Kunstis 26.2.1999
1000m: 1.25,99 Hedvig Bjelkevik Arendal SK Tønsberg Kunstis 27.2.1999
(1.18,99 Hege Bøkko Hol IL Hamar / Vikingskipet 7.11.2010)
1500m: 2.15,38 Hedvig Bjelkevik Arendal SK Savalen Kunstis 14.3.1998
(2.02,38 Hege Bøkko Hol IL Hamar / Vikingskipet 24.10.2009)
3000m: 4.47,15 Maren Haugli Jevnaker IF Båstad Kunstis 10.3.2002
(4.21,58 Ida Njåtun Asker SK Hamar / Vikingskipet 23.10.2009)

Landsmesterskapsrekorder (per årsklasse)

Jenter 12 år

500 m 45,61 Martine Lilløy Bruun Sandefjord SK Bjugn / FosenHallen 13.2.2010
1000 m 1.34,03 Martine Lilløy Bruun Sandefjord SK Bjugn / FosenHallen 14.2.2010
1500 m 2.26,96 Martine Lilløy Bruun Sandefjord SK Bjugn / FosenHallen 13.2.2010
Sam.lagt 144,570 Ida Njåtun Asker SK Hamar Olympiahall 14.-15.2.2004
(47,26 - 2.29,52 / 1.34,94)
(141,611 Martine Lilløy Bruun Sandefjord SK Bjugn / FosenHallen 13.-14.2.2010)
(45,61 - 2.26,96 / 1.34,03)

Jenter 13 år

500 m 43,31 Martine Lilløy Bruun Sandefjord SK Stavanger SA 12.2.2011
1000 m 1.27,08 Martine Lilløy Bruun Sandefjord SK Stavanger SA 13.2.2011
1500 m 2.16,57 Inga Anne Vasaasen Stange SK Stavanger SA 12.2.2011
Sam.lagt: 135,375 Hanne Haugland Austevoll IK Hamar Olympiahall 4.- 5.2.2006
(44,52 - 2.18,63 / 1.29,29)
(132,280 Martine Lilløy Bruun Sandefjord SK Stavanger SA 12.-13.2.2011)
(43,31 - 2.16,59 / 1.27,08)

Jenter 14 år

500m: 43,24 Marte Vatn Spk Falken Bjugn / FosenHallen 13.2.2010
1000m: 1.26,13 Ida Njåtun Asker SK Hamar Olympiahall 5.2.2006





| | | | | | |
|-----------|---------|-------------------------------|----------|-------------------|--------------|
| 1500m: | 2.12,99 | Ida Njåtun | Asker SK | Hamar Olympiahall | 4.2.2006 |
| Sam.lagt: | 131,215 | Ida Njåtun | Asker SK | Hamar Olympiahall | 4.- 5.2.2006 |
| | | (43,82 - 2.12,99 / 1.26,13) | | | |

Jenter 15 år

| | | | | | |
|----------|-----------|---|---------------|-------------------|-----------------|
| 500 m | 42,44 | Sofie Karoline Haugen | Sandefjord SK | Stavanger SA | 12.2.2011 |
| 1000 m | 1.24,66 | Ellen Bjertnes | Geithus IL | Stavanger SA | 13.2.2011 |
| 1500 m | 2.09,39 | Ellen Bjertnes | Geithus IL | Stavanger SA | 12.2.2011 |
| 3000 m | 4.30,06 | Ellen Bjertnes | Geithus IL | Stavanger SA | 13.2.2011 |
| Sam.lagt | 179,673 | Camilla Hallås Farestveit | Bergen SK | Hamar Olympiahall | 4.- 5.2.2006 |
| | | (44,39 - 2.15,21 / 1.27,72 - 4.38,12) | | | |
| | (174,070 | Ellen Bjertnes | Geithus IL | Stavanger SA | 12.-13.2.2011) |
| | | (43,60 - 2.09,39 / 1.24,66 - 4.30,06) | | | |

Jenter 16 år

| | | | | | |
|-----------|---------|---|--------------|-------------------|--------------|
| 500 m | 42,08 | Hege Bøkkø | Hol IL | Geithus / Furumo | 14.2.2009 |
| 1000 m | 1.25,70 | Anne Gulbrandsen | Eidsvold TF | Stavanger SA | 13.2.2011 |
| 1500 m | 2.14,13 | Anne Gulbrandsen | Eidsvold TF | Stavanger SA | 12.2.2011 |
| 3000m: | 4.42,59 | Frida van Megen | Rakkestad IF | Hamar Olympiahall | 5.2.2006 |
| Sam.lagt: | 178,644 | Frida van Megen | Rakkestad IF | Hamar Olympiahall | 4.- 5.2.2006 |
| | | (43,53 - 2.14,54 / 1.26,34 - 4.42,59) | | | |

Gutter 12 år

| | | | | | |
|-----------|---------|-------------------------------|---------|-------------------|--------------|
| 500m: | 41,66 | Sverre Lunde Pedersen | Fana IL | Hamar Olympiahall | 4.2.2006 |
| 1000m: | 1.21,47 | Sverre Lunde Pedersen | Fana IL | Hamar Olympiahall | 5.2.2006 |
| 1500m: | 2.06,72 | Sverre Lunde Pedersen | Fana IL | Hamar Olympiahall | 4.2.2006 |
| Sam.lagt: | 124,635 | Sverre Lunde Pedersen | Fana IL | Hamar Olympiahall | 4.- 5.2.2006 |
| | | (41,66 - 2.06,72 / 1.21,47) | | | |

Gutter 13 år

| | | | | | |
|-----------|-----------|-------------------------------|--------------|-------------------|-----------------|
| 500 m | 40,60 | Henrik Fagerli Rukke | Hol IL | Stavanger SA | 12.2.2011 |
| 1000 m | 1.21,10 | Henrik Fagerli Rukke | Hol IL | Stavanger SA | 13.2.2011 |
| 1500m: | 2.05,50 | Andreas Minge | Båstad IL SK | Hamar Olympiahall | 4.2.2006 |
| Sam.lagt: | 123,908 | Andreas Minge | Båstad IL SK | Hamar Olympiahall | 4.- 5.2.2006 |
| | | (41,42 - 2.05,50 / 1.21,31) | | | |
| | (123,493 | Henrik Fagerli Rukke | Hol IL | Stavanger SA | 12.-13.2.2011) |
| | | (40,60 - 2.07,03 / 1.21,10) | | | |

Gutter 14 år

| | | | | | |
|-----------|---------|-------------------------------|---------------|-------------------|-------------|
| 500m: | 38,80 | Tobias Stokke | Sandefjord SK | Hamar Olympiahall | 4.2.2006 |
| 1000m: | 1.17,52 | Tobias Stokke | Sandefjord SK | Hamar Olympiahall | 5.2.2006 |
| 1500m: | 1.59,67 | Tobias Stokke | Sandefjord SK | Hamar Olympiahall | 4.2.2006 |
| Sam.lagt: | 117,450 | Tobias Stokke | Sandefjord SK | Hamar Olympiahall | 4.-5.2.2006 |
| | | (38,80 - 1.59,67 / 1.17,52) | | | |

Gutter 15 år

| | | | | | |
|----------|-----------|---|------------|---------------------|-----------------|
| 500 m | 38,72 | Sverre Lunde Pedersen | Fana IL | Geithus / Furumo | 14.2.2009 |
| 1000 m | 1.16,23 | Kjetil Stiansen | Aktiv SK | Asker / Risenga | 17.2.2008 |
| 1500 m | 1.55,08 | Sverre Lunde Pedersen | Fana IL | Geithus / Furumo | 14.2.2009 |
| 3000 m | 4.06,24 | Simen Spieler Nilsen | Arendal SK | Bjugn / FosenHallen | 14.2.2010 |
| Sam.lagt | 160,796 | Fredrik van der Horst | TT | Hamar Olympiahall | 4.- 5.2.2006 |
| | | (40,33 - 1.59,02 / 1.17,10 - 4.13,46) | | | |
| | (157,780 | Simen Spieler Nilsen | Arendal SK | Bjugn / FosenHallen | 13.-14.2.2010) |
| | | (38,97 - 1.57,66 / 1.17,10 - 4.06,24) | | | |





Gutter 16 år

| | | | | | |
|-----------|-----------|---------------------------------------|------------|-------------------|----------------|
| 500 m | 37,39 | Simen Spieler Nilsen | Arendal SK | Stavanger SA | 12.2.2011 |
| 1000 m | 1.15,76 | Kenneth Lund Håvardsrud | Geithus IL | Stavanger SA | 13.2.2011 |
| 1500 m | 1.52,11 | Simen Spieler Nilsen | Arendal SK | Stavanger SA | 12.2.2011 |
| 3000m: | 4.05,65 | Roald Eidsheim | Fana IL | Hamar Olympiahall | 5.2.2006 |
| Sam.lagt: | 157,646 | Even Johansen | Hamar IL | Hamar Olympiahall | 4.-5.2.2006 |
| | (156,980) | Kenneth Lund Håvardsrud | Geithus IL | Stavanger SA | 12.-13.2.2011) |
| | | (38,62 - 1.56,73 / 1.16,34 - 4.11,68) | | | |
| | | (38,07 - 1.57,03 / 1.15,76 - 4.12,12) | | | |

Uoff. norske bestenoteringer – gutter/jenter 10-16 år

Av statistiske grunner beholdes «år for år»-noteringene innenfor de «nye» klassebestemmelsene. Kun maks. distanser/distansekombinasjoner i NSF's Spesielle bestemmelser § 9, pkt 1 og 2. OBS! Oppnådde resultater angår kun den årsklassen løperen tilhører.

Gutter 10 år

| | | | | | |
|---------|---------|-------------------------------------|----------------------|---------|------------|
| 400 m | 39,17 | Odin By Farstad | 011297 Spk Falken | Hamar V | 18.1.09 |
| 500 m | 47,59 | Christer Skuterud | 020796 Geithus IL | Hamar V | 20.1.08 |
| 1000 m | 1.38,13 | Ole Henrik Østreng Nes | 160898 Båstad IL | Hamar V | 4.1.10 |
| Spr-4k: | 202,145 | Tobias Stokke | 150990 Sandefjord SK | Calgary | 16-17.3.02 |
| | | (49,99 - 1.43,66 / 49,81 - 1.41,03) | | | |

Gutter 11 år

| | | | | | |
|---------|---------|-------------------------------------|-------------------|------------|-------------|
| 500m: | 43,70 | Sverre Lunde Pedersen | 170792 Fana IL | Heerenveen | 5.3.05 |
| 1000 m | 1.29,46 | Allan Dahl Johansson | 051098 Aktiv SK | Hamar V | 5.3.11 |
| 1500 m | 2.17,73 | Christer Skuterud | 020796 Geithus IL | Hamar V | 18.1.09 |
| Spr-4k: | 190,430 | Pål Lorentzen | 281289 Fana IL | Hamar V | 28-29.12.01 |
| | | (47,56 - 1.34,60 / 48,26 - 1.34,62) | | | |

Gutter 12 år

| | | | | | |
|--------|---------|-------------------------------------|-------------------|------------|-------------|
| 500m: | 40,73 | Sverre Lunde Pedersen | 170792 Fana IL | Heerenveen | 10.3.06 |
| 1000m: | 1.20,72 | Sverre Lunde Pedersen | 170792 Fana IL | Heerenveen | 11.3.06 |
| 1500m: | 2.06,72 | Sverre Lunde Pedersen | 170792 Fana IL | Hamar V | 4.2.06 |
| 3000 m | 4.33,13 | Christer Skuterud | 020796 Geithus IL | Calgary | 16.3.10 |
| Spr-4k | 168,205 | Christer Skuterud | 020796 Geithus IL | Calgary | 20.-21.3.10 |
| | | (42,23 - 1.23,89 / 42,02 - 1.24,02) | | | |

Gutter Junior C, 13 år

| | | | | | |
|----------|---------|---------------------------------------|-------------------|------------|-------------|
| 500m: | 39,61 | Sverre Lunde Pedersen | 170792 Fana IL | Hamar V | 3.2.07 |
| 1000 m | 1.17,70 | Sverre Lunde Pedersen | 170792 Fana IL | Hamar V | 16.12.06 |
| 1500m: | 1.59,98 | Sverre Lunde Pedersen | 170792 Fana IL | Hamar V | 3.2.07 |
| 3000m: | 4.11,45 | Sverre Lunde Pedersen | 170792 Fana IL | Hamar V | 4.2.07 |
| 5000 m | 7.38,93 | Christer Skuterud | 020796 Geithus IL | Calgary | 16.3.11 |
| Spr-4k: | 157,925 | Sverre Lunde Pedersen | 170792 Fana IL | Heerenveen | 9.-10.3.07 |
| | | (40,16 - 1.17,72 / 39,90 - 1:18.01) | | | |
| Mini-4k: | 168,849 | Sverre Lunde Pedersen | 170792 Fana IL | Bergen SI | 9.-10.12.06 |
| | | (40,8 - 2.05,6 / 1.23,3 - 4.27,2) | | | |
| Liten 4k | 172,105 | Christer Skuterud | 020796 Geithus IL | Calgary | 15.-16.3.11 |
| | | (41,11 - 4.19,90 / 2.05,36 - 7.38,93) | | | |

Gutter Junior C, 14 år

| | | | | | |
|--------|---------|-----------------------|-------------------|------------|---------|
| 500 m | 38,53 | Simen Spieler Nilsen | 040893 Arendal SK | Calgary | 21.3.09 |
| 1000 m | 1.14,72 | Sverre Lunde Pedersen | 170792 Fana IL | Heerenveen | 7.3.08 |
| 1500 m | 1.53,02 | Sverre Lunde Pedersen | 170792 Fana IL | Heerenveen | 8.3.08 |





| | | | | | | |
|--------------|---------|---|--------|------------|-----------|-------------|
| 3000 m | 4.02,19 | Simen Spieler Nilsen | 040893 | Arendal SK | Calgary | 18.3.09 |
| 5000 m | 6.56,14 | Sverre Lunde Pedersen | 170792 | Fana IL | Hamar V | 12.1.08 |
| Spr-4k | 156,820 | Sverre Lunde Pedersen | 170792 | Fana IL | Bjugn Fh | 5.- 6.1.08 |
| | | (39,71 - 1.17,01 / 39,84 - 1.17,53) | | | | |
| Mini-4k | 159,906 | Sverre Lunde Pedersen | 170792 | Fana IL | Bergen SI | 8.- 9.12.07 |
| | | (40,01 - 1.58,52 / 1.17,65 - 4.09,39) | | | | |
| Liten fir-k. | 160,803 | Simen Spieler Nilsen | 040893 | Arendal SK | Calgary | 18.-19.3.09 |
| | | (38,88 - 4.02,19 / 1.56,63 - 7.06,82) | | | | |

Gutter Junior B, 15 år

| | | | | | | |
|----------|----------|--|--------|------------|------------|-------------|
| 500 m | 37,49 | Sverre Lunde Pedersen | 170792 | Fana IL | Heerenveen | 13.3.09 |
| 1000 m | 1.13,47 | Sverre Lunde Pedersen | 170792 | Fana IL | Heerenveen | 14.3.09 |
| 1500 m | 1.50,87 | Sverre Lunde Pedersen | 170792 | Fana IL | Hamar V | 11.1.09 |
| 3000 m | 3.54,32 | Sverre Lunde Pedersen | 170792 | Fana IL | Heerenveen | 13.3.09 |
| 5000 m | 6.43,42 | Simen Spieler Nilsen | 040893 | Arendal SK | Moskva Kry | 13.3.10 |
| 10000 m | 14.43,64 | Håvard Holmefjord Lorentzen | 021092 | Fana IL | Hamar V | 11.1.09 |
| Spr-4k | 150,685 | Sverre Lunde Pedersen | 170792 | Fana IL | Hamar V | 8.- 9.11.08 |
| | | (38,32 - 1.14,42 / 38,10 - 1.14,11) | | | | |
| Mini-4k | 150,601 | Sverre Lunde Pedersen | 170792 | Fana IL | Heerenveen | 13.-14.3.09 |
| | | (37,49 - 3:54,32 / 1:13,47 - 1:51,97) | | | | |
| Liten 4k | 158,257 | Sverre Lunde Pedersen | 170792 | Fana IL | Zakopane | 20.-21.2.09 |
| | | (38,18 - 3.59,12 / 1.55,64 - 6.56,78) | | | | |
| Stor 4k | 163,311 | Håvard Holmefjord Lorentzen | 021092 | Fana IL | Hamar V | 10.-11.1.09 |
| | | (38,69 - 7.02,03 / 1.54,71 - 14.43,64) | | | | |

Gutter Junior B, 16 år

| | | | | | | |
|----------|----------|--|--------|---------------|------------|-------------|
| 500 m | 37,04 | Håvard Holmefjord Lorentzen | 021092 | Fana IL | Hamar V | 27.2.10 |
| 1000 m | 1.12,17 | Kristian Reistad Fredriksen | 100593 | Geithus IL | Calgary | 21.3.10 |
| 1500 m | 1.47,53 | Sverre Lunde Pedersen | 170792 | Fana IL | Calgary | 4.12.09 |
| 3000 m | 3.47,05 | Sverre Lunde Pedersen | 170792 | Fana IL | Moskva Kry | 12.3.10 |
| 5000 m | 6.36,82 | Sverre Lunde Pedersen | 170792 | Fana IL | Moskva Kry | 13.3.10 |
| 10000 m | 14.38,13 | August Teodor Haugen | 110891 | Sandefjord SK | Hamar V | 11.1.09 |
| Spr-4k | 147,410 | Kristian Reistad Fredriksen | 100593 | Geithus IL | Calgary | 20.-21.3.10 |
| | | (37,78 - 1.12,59 / 37,25 - 1.12,17) | | | | |
| Mini-4k | 150,436 | Sverre Lunde Pedersen | 170792 | Fana IL | Groningen | 21-22.11.09 |
| | | (38,01 - 1.51,14 / 1.13,46 - 3.51,90) | | | | |
| Liten 4k | 151,179 | Sverre Lunde Pedersen | 170792 | Fana IL | Moskva Kry | 12.-13.3.10 |
| | | (37,21 - 3.47,05 / 1.49,28 - 6.36,82) | | | | |
| Stor 4k | 164,171 | August Teodor Haugen | 110891 | Sandefjord SK | Hamar V | 10.-11.1.09 |
| | | (39,93 - 6.58,25 / 1.55,53 - 14.38,13) | | | | |

Jenter 10 år

| | | | | | | |
|---------|---------|---------------------------------------|--------|-----------------|-------------|------------|
| 400m: | 39,4 | Helene Tveter | 150783 | IF Fram | Hamar V | 16.12.94 |
| 500m: | 48,85 | Helene Tveter | 150783 | IF Fram | Hamar V | 25.2.95 |
| 1000 m | 1.42,8 | Martine Lilløy Bruun | 121296 | Sandefjord SK | Hamar V | 17.1.08 |
| Spr-4k: | 220,650 | Ingvild Hellem | 220993 | Bjugn/Ørland SK | Trondheim L | 5.- 6.3.05 |
| | | (53,23 - 1.52,02 / 56,12 - 1.50,58) | | | | |

Jenter 11 år

| | | | | | | |
|--------|---------|---------------------------------------|--------|-----------------|-------------|------------|
| 500 m | 45,39 | Martine Lilløy Bruun | 121296 | Sandefjord SK | Heerenveen | 14.3.09 |
| 1000 m | 1.35,10 | Martine Lilløy Bruun | 121296 | Sandefjord SK | Hamar V | 21.1.09 |
| 1500 m | 2.24,39 | Martine Lilløy Bruun | 121296 | Sandefjord SK | Hamar V | 18.1.09 |
| Spr-4k | 192,345 | Ingvild Hellem | 220993 | Bjugn/Ørland SK | Trondheim L | 4.- 5.3.06 |
| | | (48,07 - 1.36,37 / 47,78 - 1.36,62) | | | | |

Jenter 12 år

| | | | | | | |
|-------|-------|----------------------|--------|---------------|------------|---------|
| 500 m | 44,13 | Martine Lilløy Bruun | 121296 | Sandefjord SK | Heerenveen | 26.2.10 |
|-------|-------|----------------------|--------|---------------|------------|---------|





| | | | | | | |
|--------|---------|---------------------------------------|--------|---------------|---------|-----------|
| 1000 m | 1.29,59 | Martine Lilløy Bruun | 121296 | Sandefjord SK | Hamar V | 20.2.10 |
| 1500 m | 2.17,85 | Martine Lilløy Bruun | 121296 | Sandefjord SK | Hamar V | 21.2.10 |
| 3000 m | 5.07,6 | Ellen Bjertnes | 081294 | Geithus IL | Geithus | 23.2.08 |
| Spr-4k | 180,155 | Martine Lilløy Bruun | 121296 | Sandefjord SK | Hamar V | 2.-3.1.10 |
| | | (44,88 - 1.32,53 / 44,15 - 1.30,52) | | | | |

Jenter Junior C, 13 år

| | | | | | | |
|----------|---------|---|--------|---------------|--------------|-------------|
| 500 m | 43,31 | Martine Lilløy Bruun | 121296 | Sandefjord SK | Stavanger SA | 12.2.11 |
| 1000 m | 1.26,62 | Martine Lilløy Bruun | 121296 | Sandefjord SK | Hamar V | 9.1.11 |
| 1500 m | 2.15,27 | Ellen Bjertnes | 081294 | Geithus IL | Hamar V | 17.1.09 |
| 3000 m | 4.41,94 | Ellen Bjertnes | 081294 | Geithus IL | Hamar V | 18.1.09 |
| 5000 m | 8.27,33 | Ellen Bjertnes | 081294 | Geithus IL | Hamar V | 11.1.09 |
| Spr-4k | 174,795 | Martine Lilløy Bruun | 121296 | Sandefjord SK | Hamar V | 8.-9.1.11 |
| | | (43,90 - 1.28,12 / 43,52 - 1.26,62) | | | | |
| Mini-4k | 188,308 | Ellen Bjertnes | 081294 | Geithus IL | Hamar V | 8.-9.11.08 |
| | | (46,14 - 2.22,10 / 1.31,66 - 4.53,83) | | | | |
| Liten 4k | 191,238 | Ellen Bjertnes | 081294 | Geithus IL | Hamar V | 10.-11.1.09 |
| | | (45,32 - 4.51,75 / 2.19,68 - 8.27,33) | | | | |

Jenter Junior C, 14 år

| | | | | | | |
|---------|---------|---|--------|------------|---------|--------------|
| 500 m | 41,68 | Marte Vatn | 260695 | Spk Falken | Hamar V | 20.2.10 |
| 1000 m | 1.23,87 | Ellen Bjertnes | 081294 | Geithus IL | Calgary | 20.3.10 |
| 1500 m | 2.08,20 | Ellen Bjertnes | 081294 | Geithus IL | Calgary | 17.3.10 |
| 3000 m | 4.32,80 | Ellen Bjertnes | 081294 | Geithus IL | Hamar V | 21.2.10 |
| 5000 m | 8.08,44 | Ellen Bjertnes | 081294 | Geithus IL | Hamar V | 23.10.09 |
| Spr-4k | 170,215 | Ellen Bjertnes | 081294 | Geithus IL | Calgary | 20.-21.3.10 |
| | | (43,37 - 1.23,87 / 42,91 - 1.24,00) | | | | |
| Mini-4k | 178,024 | Marte Vatn | 260695 | Spk Falken | Hamar V | 28.-29.11.09 |
| | | (43,52 - 2.13,58 / 1.26,87 - 4.39,26) | | | | |

Jenter Junior B, 15 år

| | | | | | | |
|----------|---------|---|--------|---------------|----------------|--------------|
| 500 m | 41,43 | Hege Bøkkø | 050991 | Hol IL | Heerenveen | 8.3.08 |
| 1000 m | 1.22,55 | Helene Tveter | 150783 | IF Fram | Calgary | 18.3.00 |
| 1500 m | 2.07,60 | Hege Bøkkø | 050991 | Hol IL | Heerenveen | 8.3.08 |
| 3000 m | 4.30,06 | Ellen Bjertnes | 081294 | Geithus IL | Stavanger SA | 13.2.11 |
| 5000 m | 7.50,60 | Ellen Bjertnes | 081294 | Geithus IL | Hamar V | 27.2.11 |
| 10000 m | 18.23,1 | Marthe Skaali | 160889 | Arendal SK | Arendal / Myra | 11.3.06 |
| Spr-4k | 169,685 | Anne Gulbrandsen | 170294 | Eidsvold TF | Hamar V | 28.-29.11.09 |
| | | (42,08 - 1.26,47 / 42,22 - 1.24,30) | | | | |
| Mini-4k | 173,121 | Sofie Karoline Haugen | 220495 | Sandefjord SK | Hamar V | 8.-9.1.11 |
| | | (42,53 - 2.09,79 / 1.23,95 - 4.32,12) | | | | |
| Liten 4k | 178,257 | Ellen Bjertnes | 081294 | Geithus IL | Hamar V | 26.-27.2.11 |
| | | (42,89 - 4.30,55 / 2.09,65 - 7.50,60) | | | | |

Jenter Junior C, 16 år

| | | | | | | |
|----------|----------|---|--------|------------|------------|--------------|
| 500 m | 40,32 | Hege Bøkkø | 050991 | Hol IL | Heerenveen | 13.3.09 |
| 1000 m | 1.19,04 | Hege Bøkkø | 050991 | Hol IL | Moskva K | 18.1.09 |
| 1500 m | 2.02,43 | Hege Bøkkø | 050991 | Hol IL | Heerenveen | 11.1.09 |
| 3000 m | 4.22,63 | Marthe Skaali | 160889 | Arendal SK | Calgary | 13.8.06 |
| 5000 m | 8.06,72 | Hedvig Bjelkevik | 180481 | Arendal SK | Hamar V | 25.1.98 |
| 10000 m | 19.54,97 | Gro Berit Møller | 290164 | Kolbotn IL | Savalen | 14.3.81 |
| Spr-4k | 160,740 | Hege Bøkkø | 050991 | Hol IL | Moskva K | 17.-18.1.09 |
| | | (40,43 - 1.20,22 / 40,68 - 1.19,04) | | | | |
| Mini-4k | 166,012 | Hege Bøkkø | 050991 | Hol IL | Heerenveen | 13.-14.3.09 |
| | | (40,32 - 2.03.32 / 1:19.51 - 4:28.99) | | | | |
| Liten 4k | 181,542 | Hege Bøkkø | 050991 | Hol IL | Gol | 20.-21.12.08 |
| | | (41,97 - 4.45,62 / 2.08,60 - 8.11,03) | | | | |



Uoffisielle veteranrekorder for kvinner og menn

Ajournert i henhold til regel-endringene vedtatt av NSF før sesongstart 2004/05

Kvinner, veteran K 30

| | | | | | | |
|----------|---------|----------------------|--------|-------------|------------|---------|
| 500m: | 38,40 | Edel Therese Høiseth | 270166 | Geithus IL | Calgary | 29.1.00 |
| 1000m: | 1.15,37 | Edel Therese Høiseth | 270166 | Geithus IL | Calgary | 30.1.00 |
| 1500m: | 1.59,97 | Edel Therese Høiseth | 270166 | Geithus IL | Calgary | 17.3.00 |
| 3000m: | 4.18,33 | Anette Tønsberg | 020470 | AFSK | Heerenveen | 15.3.02 |
| 5000m: | 7.28,72 | Anette Tønsberg | 020470 | AFSK | Erfurt | 6.1.02 |
| 10 000m: | 23.21,4 | Viola Kuldvere | 220468 | Lademoen SF | Trondheim | 26.1.01 |

Kvinner, veteran K35

| | | | | | | |
|----------|---------|----------------------|--------|---------------|---------|---------|
| 500m: | 39,02 | Edel Therese Høiseth | 270166 | Geithus IL | Calgary | 4.3.01 |
| 1000m: | 1.16,67 | Edel Therese Høiseth | 270166 | Geithus IL | Calgary | 2.3.01 |
| 1500m: | 2.01,78 | Edel Therese Høiseth | 270166 | Geithus IL | Calgary | 9.12.01 |
| 3000m: | 4.27,40 | Nina Johanne Tørset | 260773 | Leinstrand IL | Calgary | 27.2.11 |
| 5000m: | 11.37,2 | Marit Dalseth Riktor | 111167 | Lilleborg IK | Båstad | 5.3.05 |
| 10 000m: | 23.52,6 | Marit Dalseth Riktor | 111167 | Lilleborg IK | Båstad | 3.3.07 |

Kvinner, veteran K40

| | | | | | | |
|----------|----------|------------------|--------|-------------|---------|---------|
| 500m: | 47,3 | Bjørg Eva Jensen | 150260 | Geithus IL | Hamar V | 22.1.02 |
| 1000m: | 1.33,41 | Bjørg Eva Jensen | 150260 | Geithus IL | Hamar V | 26.1.02 |
| 1500m: | 2.18,47 | Bjørg Eva Jensen | 150260 | Geithus IL | Hamar V | 26.1.02 |
| 3000m: | 4.45,08 | Bjørg Eva Jensen | 150260 | Geithus IL | Hamar V | 27.1.02 |
| 5000m: | 8.14,25 | Bjørg Eva Jensen | 150260 | Geithus IL | Hundorp | 24.2.02 |
| 10 000m: | 20.43,22 | Turid Veggeland | 020359 | Herkules SK | Hamar V | 21.1.01 |

Kvinner, veteran K45

| | | | | | | |
|----------|----------|-----------------------|--------|-------------|---------|---------|
| 500 m: | 48,12 | Ellen Cecilie Romstad | 090761 | Nesodden IF | Hamar V | 10.2.08 |
| 1000 m: | 1.37,02 | Ellen Cecilie Romstad | 090761 | Nesodden IF | Hamar V | 16.2.08 |
| 1500m: | 2.16,46 | Bjørg Eva Jensen | 150260 | Geithus IL | Hamar V | 29.1.06 |
| 3000m: | 4.42,42 | Bjørg Eva Jensen | 150260 | Geithus IL | Hamar V | 28.1.06 |
| 5000m: | 8.00,80 | Bjørg Eva Jensen | 150260 | Geithus IL | Hamar V | 29.1.06 |
| 10 000m: | 18.50,01 | Anne Berit Skolem | 180955 | H&BSK | Hamar V | 21.1.01 |

Kvinner, veteran K50

| | | | | | | |
|---------|----------|----------------------|--------|-----------------|----------|-----------|
| 500m: | 48,93 | Marita Agnethe Steen | 090359 | Bjugn/Ørland SK | Calgary | 25.2.2011 |
| 1000m: | 1.37,51 | Marita Agnethe Steen | 090359 | Bjugn/Ørland SK | Calgary | 26.2.2011 |
| 1500m: | 2.26,54 | Marita Agnethe Steen | 090359 | Bjugn/Ørland SK | Calgary | 25.2.2011 |
| 3000m: | 5.04,27 | Marita Agnethe Steen | 090359 | Bjugn/Ørland SK | Calgary | 27.2.2011 |
| 5000m: | 9.30,86 | Marita Agnethe Steen | 090359 | Bjugn/Ørland SK | Bjugn FH | 13.3.2010 |
| 10000m: | 19.35,85 | Marita Agnethe Steen | 090359 | Bjugn/Ørland SK | Bjugn FH | 14.3.2010 |

Kvinner, veteran K55

| | | | | | | |
|--------|---------|--------------|--------|---------------|-----------------|---------|
| 500m: | 52,8 | Randi Nordli | 030847 | Brumunddal IL | Hamar V | 2.2.05 |
| 1000m: | 1.49,6 | Randi Nordli | 030847 | Brumunddal IL | Hamar V | 2.2.05 |
| 1500m: | 2.50,30 | Randi Nordli | 030847 | Brumunddal IL | Hamar V | 20.2.05 |
| 3000m: | 6.16,14 | Randi Nordli | 030847 | Brumunddal IL | Baselga di Pinè | 27.2.05 |

Kvinner, veteran K60

| | | | | | | |
|---------|----------|-----------------|--------|---------------|------------|-----------|
| 500m: | 62,4 | Randi Nordli | 030847 | Brumunddal IL | Brumunddal | 24.2.2009 |
| 1500m: | 3.52,21 | Agnethe Weisser | 240150 | Panserkam. | Bjugn FH | 13.3.2010 |
| 5000m: | 13.19,63 | Agnethe Weisser | 240150 | Panserkam. | Bjugn FH | 12.3.2010 |
| 10000m: | 27.00,40 | Agnethe Weisser | 240150 | Panserkam. | Bjugn FH | 13.3.2010 |



Kvinner, veteran K65

500m: 103,37 Åse Simonsen 040943 Skuteviken SC Bergen SI 25.2.2010

Menn, veteran lagtempo

Lagtempo: 4.30,48 Veteranlaget, menn Kolomna 9.4.08
(8 runder) Morten Henriksen (M45) - Ragnvald Næss (M50) - Arne Stenhaus (M50)

Menn, veteran M 30

| | | | | | |
|-------------------|---------------|--------|---------------|----------------|----------|
| 500m: 35,36 | Grunde Njøs | 200667 | Leinstrand IL | Calgary | 3.3.01 |
| 1000m: 1.08,15 | Ådne Sønndrål | 100571 | Hol IL | Salt Lake City | 2.12.01 |
| 1500m: 1.45,26 | Ådne Sønndrål | 100571 | Hol IL | Salt Lake City | 19.2.02 |
| 3000m: 3.37,28 | Eskil Ervik | 110175 | Hamar IL | Inzell | 5.11.05 |
| 5000m: 6.10,65 | Eskil Ervik | 110175 | Hamar IL | Salt Lake City | 19.11.05 |
| 10 000m: 12.56,85 | Lasse Sætre | 100374 | Sand IF | Calgary | 19.3.06 |

Menn, veteran M35

| | | | | | |
|-----------------|---------------|--------|---------------|----------------|------------|
| 500m: 35,76 | Grunde Njøs | 200667 | Leinstrand IL | Hamar V | 19.1.02 |
| 1000m: 1.11,31 | Grunde Njøs | 200667 | Leinstrand IL | Hamar V | 20.1.02 |
| 1500m: 1.49,46 | Eskil Ervik | 110175 | Hamar IL | Salt Lake City | 11.12.2009 |
| 3000m: 3.54,16 | Eskil Ervik | 110175 | Hamar IL | Salt Lake City | 12.9.2009 |
| 5000m: 6.38,17 | Eskil Ervik | 110175 | Hamar IL | Hamar V | 23.10.2009 |
| 10000m: 15.30,4 | Øyvind Tveter | 280354 | IF Fram | Oslo VH | 8.1.1989 |

Menn, veteran M40

| | | | | | |
|-------------------|--------------------|--------|---------------|---------|----------|
| 500m: 37,5 | Ivar Njøs | 221065 | Leinstrand IL | Hamar V | 21.12.06 |
| 1000m: 1.16,23 | Ivar Njøs | 221065 | Leinstrand IL | Calgary | 18.2.07 |
| 1500m: 1.58,24 | Ivar Njøs | 221065 | Leinstrand IL | Calgary | 23.2.07 |
| 3000m: 4.11,21 | Espen Hansen | 030156 | ASK | Hamar V | 7.3.99 |
| 5000m: 7.17,23 | Atle Vårvik | 121265 | TSK | Calgary | 24.2.07 |
| 10 000m: 15.27,70 | Torbjørn Lorentzen | 260259 | Fana IL | Hamar V | 26.1.03 |

Menn, veteran M45

| | | | | | |
|------------------|---------------------|--------|---------------|----------------|-----------|
| 500m: 37,58 | Ivar Njøs | 221065 | Leinstrand IL | Stavanger SA | 13.3.2011 |
| 1000m: 1.16,52 | Ivar Njøs | 221065 | Leinstrand IL | Hamar V | 8.1.2011 |
| 1500m: 1.56,92 | John Arthur Olafsen | 220660 | Sandefjord SK | Calgary | 22.2.2007 |
| 3000m: 4.09,63 | John Arthur Olafsen | 220660 | Sandefjord SK | Calgary | 22.2.2007 |
| 5000m: 7.08,50 | Atle Vårvik | 121265 | TSK | Calgary | 26.2.2011 |
| 10000m: 15.14,26 | Jon Kjetil Gauslaa | 100162 | Aktiv SK | Salt Lake City | 2.3.2011 |

Menn, veteran M50

| | | | | | |
|------------------|------------------|--------|------------|---------|-----------|
| 500m: 40,58 | Morten Henriksen | 031258 | Geithus IL | Calgary | 21.3.2009 |
| 1000m: 1.19,88 | Morten Henriksen | 031258 | Geithus IL | Calgary | 22.3.2009 |
| 1500m: 2.00,46 | Morten Henriksen | 031258 | Geithus IL | Calgary | 19.3.2009 |
| 3000m: 4.10,34 | Frode Eidsmo | 180159 | Aktiv SK | Calgary | 24.2.2011 |
| 5000m: 7.03,62 | Frode Eidsmo | 180159 | Aktiv SK | Calgary | 26.2.2011 |
| 10000m: 15.01,47 | Ragnvald Næss | 050754 | Narvik SK | Hamar V | 11.1.2009 |

Menn, veteran M55

| | | | | | |
|------------------|---------------|--------|-------------|----------------|-----------|
| 500m: 41,14 | Rolf Amundsen | 030755 | Herkules SK | Salt Lake City | 4.3.2011 |
| 1000m: 1.20,59 | Rolf Amundsen | 030755 | Herkules SK | Salt Lake City | 6.3.2011 |
| 1500m: 2.02,60 | Erik Veå | 110651 | Aktiv SK | Calgary | 23.2.2007 |
| 3000m: 4.14,64 | Ragnvald Næss | 050754 | Narvik SK | Salt Lake City | 4.3.2011 |
| 5000m: 7.06,51 | Ragnvald Næss | 050754 | Narvik SK | Calgary | 26.2.2011 |
| 10000m: 14.55,21 | Ragnvald Næss | 050754 | Narvik SK | Kolomna | 3.4.2010 |





Menn, veteran M60

| | | | | | | |
|---------|----------|--------------------|--------|-----------|----------------|-----------|
| 500m: | 42,07 | Onar Westerheim | 150348 | Stord SK | Calgary | 22.3.2009 |
| 1000m: | 1.24,07 | Onar Westerheim | 150348 | Stord SK | Calgary | 22.3.2009 |
| 1500m: | 2.06,05 | Erik Vea | 110651 | Aktiv SK | Calgary | 27.2.2011 |
| 3000m: | 4.20,09 | Erik Vea | 110651 | Aktiv SK | Calgary | 26.2.2011 |
| 5000m: | 7.43,25 | Kåre Kristoffersen | 170848 | Rogn IL | Calgary | 27.2.2011 |
| 10000m: | 16.04,39 | Egil Bokn | 230350 | Tysvær SK | Salt Lake City | 2.3.2011 |

Menn, veteran M65

| | | | | | | |
|---------|----------|----------------|--------|-----------------|---------|-----------|
| 500m: | 42,47 | Alf Gjøлга | 010446 | Bjugn/Ørland SK | Calgary | 25.2.2011 |
| 1000m: | 1.23,04 | Alf Gjøлга | 010446 | Bjugn/Ørland SK | Calgary | 27.2.2011 |
| 1500m: | 2.08,28 | Alf Gjøлга | 010446 | Bjugn/Ørland SK | Calgary | 26.2.2011 |
| 3000m: | 4.33,96 | Alf Gjøлга | 010446 | Bjugn/Ørland SK | Calgary | 27.2.2011 |
| 5000m: | 8.03,54 | Harald Paulsen | 080643 | Tysvær SK | Calgary | 19.3.2009 |
| 10000m: | 16.44,64 | Harald Paulsen | 080643 | Tysvær SK | Hamar V | 25.1.2009 |

Menn, veteran M70

| | | | | | | |
|----------|----------|--------------------|--------|------------|---------|---------|
| 500 m: | 47,11 | Arne Kjell Foldvik | 171234 | Spk Falken | Hamar V | 9.2.08 |
| 1000 m: | 1.31,78 | Arne Kjell Foldvik | 171234 | Spk Falken | Calgary | 24.2.07 |
| 1500 m: | 2.22,41 | Arne Kjell Foldvik | 171234 | Spk Falken | Calgary | 23.2.07 |
| 3000 m: | 4.54,57 | Arne Kjell Foldvik | 171234 | Spk Falken | Calgary | 25.2.07 |
| 5000 m: | 8.33,53 | Arne Kjell Foldvik | 171234 | Spk Falken | Hamar V | 13.1.07 |
| 10000 m: | 17.47,98 | Arne Kjell Foldvik | 171234 | Spk Falken | Hamar V | 14.1.07 |

Menn, veteran M75

| | | | | | | |
|---------|----------|--------------------|--------|------------|---------|-----------|
| 500m: | 48,42 | Arne Kjell Foldvik | 171234 | Spk Falken | Hamar V | 23.1.2010 |
| 1000m: | 1.35,95 | Arne Kjell Foldvik | 171234 | Spk Falken | Calgary | 26.2.2011 |
| 1500m: | 2.26,38 | Arne Kjell Foldvik | 171234 | Spk Falken | Hamar V | 24.1.2010 |
| 3000m: | 5.08,13 | Arne Kjell Foldvik | 171234 | Spk Falken | Calgary | 27.2.2011 |
| 5000m: | 8.42,67 | Arne Kjell Foldvik | 171234 | Spk Falken | Hamar V | 23.1.2010 |
| 10000m: | 17.57,52 | Arne Kjell Foldvik | 171234 | Spk Falken | Hamar V | 24.1.2010 |

Menn, veteran M80

| | | | | | | |
|--------|---------|---------------|--------|-------------|---------|---------|
| 500m: | 56,20 | Arne Svanberg | 010624 | Herkules SK | Hamar V | 22.2.04 |
| 1000m: | 1.52,06 | Arne Svanberg | 010624 | Herkules SK | Hamar V | 22.2.04 |
| 1500m: | 3.18,76 | Arne Svanberg | 010624 | Herkules SK | Inzell | 27.2.04 |
| 3000m: | 7.12,92 | Arne Svanberg | 010624 | Herkules SK | Inzell | 27.2.04 |

Menn, veteran M85

| | | | | | | |
|--------|--------|---------------|--------|-----------|---------|---------|
| 500m: | 67,8 | Johan Hovland | 080496 | Gjøvik SK | Hundorp | 22.3.81 |
| 1000m: | 2.27,2 | Johan Hovland | 080496 | Gjøvik SK | Hundorp | 22.3.81 |
| 1500m: | 3.47,1 | Johan Hovland | 080496 | Gjøvik SK | Oslo VH | 17.1.83 |



NSFs PRESIDENTER

| Periode | Navn | Klubb | Født | Død | Yrke |
|-----------|-------------------------------------|-------------|------------|------------|----------------|
| 1893-1894 | Hans Ditlev Alexander Fabricius (1) | Hamar IF | 15.02.1857 | 06.03.1899 | Ingeniør |
| 1894-1895 | Arthur Motzfeldt (1) | TSK | 19.12.1855 | 07.04.1928 | Ingeniør |
| 1895-1896 | Peder Bredo Brodersen | IK Tjalve | 04.02.1872 | 30.11.1939 | Bysselger |
| 1896-1897 | Hans Ditlev Alexander Fabricius (2) | Hamar IF | 15.02.1857 | 06.03.1899 | Ingeniør |
| 1897-1898 | Arthur Motzfeldt (2) | TSK | 19.12.1855 | 07.04.1928 | Ingeniør |
| 1898-1900 | Henrik Olsen Biørn Homan | KSK | 02.05.1824 | 05.12.1900 | Hr.advokat |
| 1900-1901 | Arthur Motzfeldt (3) | TSK | 19.12.1855 | 07.04.1928 | Ingeniør |
| 1901-1902 | Olaf Norseng | Hamar SK | 24.02.1871 | 21.07.1951 | Gårdsarbeider |
| 1902-1903 | Arthur Motzfeldt (4) | TSK | 19.12.1855 | 07.04.1928 | Ingeniør |
| 1903 | Karl Ingvar Nandrup | KSK | 29.09.1864 | 24.09.1909 | Inf.kaptein |
| 1903-1904 | Arthur Motzfeldt (5) | TSK | 19.12.1855 | 07.04.1928 | Ingeniør |
| 1904-1906 | Ivar Hellesnes (1) | KSK | 09.01.1871 | 29.08.1926 | Inf.kaptein |
| 1906-1907 | Christopher Fougner | KSK | 02.03.1876 | 28.11.1950 | Kav.løitnant |
| 1907-1908 | Arthur Motzfeldt (6) | TSK | 19.12.1855 | 07.04.1928 | Ingeniør |
| 1908-1911 | Aksel Johan Andersen Gresvig (1) | KSK | 16.08.1876 | 15.12.1958 | Kjøbmann |
| 1911-1915 | Ludvig Albert Thue | KSK | 22.09.1857 | 10.06.1934 | Lagmann |
| 1914-1915 | Andreas Claussen (fung.) | TSK | 04.07.1883 | 24.10.1957 | O.r.sakfører |
| 1915-1916 | Aksel Johan Andersen Gresvig (2) | KSK | 16.08.1876 | 15.12.1958 | Kjøbmann |
| 1916-1918 | Andreas Claussen (1 - rykket opp) | TSK | 04.07.1883 | 24.10.1957 | O.r.sakfører |
| 1918-1919 | Knut Ørn Meinich (1) | KSK | 05.08.1876 | 07.05.1958 | Major |
| 1919-1922 | Andreas Claussen (2) | TSK | 04.07.1883 | 24.10.1957 | O.r.sakfører |
| 1922-1925 | Knut Ørn Meinich (2) | KSK/OSK | 05.08.1876 | 07.05.1958 | Major |
| 1925-1926 | Ivar Hellesnes (2) | OSK | 09.01.1871 | 29.08.1926 | Oberstløytnant |
| 1926-1927 | Yngvar Bryn | OSK | 17.12.1881 | 30.04.1947 | Adjunkt |
| 1927-1929 | Anders Melteig (1) | OI | 24.08.1883 | 19.09.1967 | Valutachef |
| 1929-1931 | Jens Kristian Strøm | Hortens SK | 24.12.1892 | 10.11.1980 | Gartner |
| 1931 | Oskar Viktor Olsen (1) | OSK | 17.10.1897 | 28.12.1956 | Disponent |
| 1931-1932 | Anders Melteig (2) | OI | 24.08.1883 | 19.09.1967 | Valutachef |
| 1932-1937 | Gerhard Karlsen | OSK | 25.10.1890 | 02.07.1955 | Ingeniør |
| 1937-1938 | Magnus Johansen | OI | 11.04.1885 | 15.03.1955 | Fabrikeer |
| 1938-1940 | Henning August Olsen | OSK | 03.10.1890 | 26.01.1975 | Advokat |
| 1940 | Ole Nils Tveter (1) | Jevnaker IF | 25.06.1906 | 24.04.1989 | Revisor |
| 1945-1946 | Ole Nils Tveter (2) | Jevnaker IF | 25.06.1906 | 24.04.1989 | Revisor |
| 1946-1949 | Reidar Gudmundsen | ASK | 15.12.1905 | 03.09.1963 | |
| 1949-1952 | Oskar Viktor Olsen (2) | OSK | 17.10.1897 | 28.12.1956 | Disponent |
| 1952-1954 | Harald Halvorsen | OSK | 29.11.1898 | 17.03.1992 | Lagersjef |
| 1954-1956 | Nils Waldemar Simensen | OI | 19.07.1907 | 17.11.1979 | Maskinsetter |
| 1956-1961 | Armand Henning Carlsen | OSK | 20.10.1905 | 08.05.1969 | Disponent |
| 1961-1965 | Georg Philip Herzberg Krog | DSK | 02.07.1915 | 03.08.1991 | Advokat |
| 1965-1966 | Roald Vatn | OSK | 29.10.1919 | 02.01.2007 | Direktør |
| 1966-1969 | Willy Reisvang | OSK | 23.05.1923 | 17.02.2001 | Direktør |
| 1969-1973 | Olaf Poulsen | OI | 27.07.1920 | 27.09.2008 | Adm.dir |
| 1973-1975 | Kjell Odd Trystad | OSK | 08.09.1929 | 30.07.1984 | Direktør |
| 1975-1977 | Hroar Elvenes | OI | 02.04.1932 | | Distriktssjef |
| 1977-1979 | Martin Holtung | Hamar IL | 17.02.1937 | | Byråsjef |
| 1979-1981 | Børre Rognlien | ASK | 26.12.1944 | | Info.sjef |
| 1981-1985 | Tore Bernt Ramton | Nesodden IF | 18.10.1945 | 20.09.2010 | Disponent |
| 1985-1986 | Bjørn Ruud | Bærum SK | 04.09.1949 | | Utd.konsulent |
| 1986-1990 | Rune Gerhardsen (1) | ASK | 13.06.1946 | | Byråd |
| 1990-1997 | Odd Pedersen | IF Herkules | 16.05.1929 | 06.01.2000 | Salgssjef |
| 1997-1999 | Terje Andersen (1) | H&BSK | 04.03.1952 | | Direktør |
| 1999-2001 | Finn Arne Bakke | OSK | 21.02.1932 | | Direktør |
| 2001-2003 | Rune Gerhardsen (2) | Aktiv SK | 13.06.1946 | | Konsulent |



| | | | | |
|-----------|-----------------------------------|---------------|------------|--------------|
| 2003-2007 | Terje Andersen (2) | Tønsberg Turn | 04.03.1952 | Direktør |
| 2007-2008 | Stein Rohde-Hanssen (-19.05.2008) | Fossum IF | 18.03.1945 | Daglig leder |
| 2008-2009 | Vibecke Sørensen (rykket opp) | OI | 15.10.1968 | Overlege |
| 2009-2011 | Vibecke Sørensen | OI | 15.10.1968 | Overlege |



NSFs ÅRSMØTER/TING

| | Dato | Sted | Lokaliteter | Arrangør |
|-----------------|------------|-------|-------------|----------------------|
| Stiftelsesmøte: | 27.02.1893 | Hamar | | Hamar Idrætsforening |

| | | | | |
|--|------------|-------------|---|-----------------------|
| 1894-1901 Repr.møter for å avgjøre neste NM-arrangør | | | NSFs styre = klubbstyret for neste års NM-arrangør: | |
| | 04.02.1894 | Hamar | Hamar Gymnasium | Hamar Idrætsforening |
| | 02.02.1895 | Trondhjem | | Trondhjems Skøiteklub |
| | 01.02.1896 | Christiania | "Tivoli" | Tjalve, Christiania |
| | (1897 | | - NM skulle vært på Hamar 06.02.1897 som avstod fra NM, flyttet til Trondhjem - men kun trøndere møtte - intet off. møte!) | |
| | 26.02.1898 | Trondhjem | | Trondhjems Skøiteklub |
| | 25.02.1899 | Kristiania | Frogner Stadion | Kristiania Skøiteklub |
| | 10.02.1900 | Trondhjem | | Trondhjems Skøiteklub |
| | 26.01.1901 | Kristiania | Frogner Stadion | Kristiania Skøiteklub |

| Valgperiode | Tingdato | Sted | Lokaliteter | Teknisk arrangør |
|-------------|----------------|-------------|----------------------------|---------------------------|
| 1902-1903 | 08.03.1902 | Hamar | ? | Hamar Skøiteklub |
| 1903-1904 | 07.02.1903 | Drammen | Central Hotel | Idrætsforeningen Ulabrand |
| 1904-1905 | 13.02.1904 | Trondhjem | Frimurerlogen | Trondhjems Skøiteklub |
| 1905-1906 | 21.02.1905 | Kristiania | Frogner Stadion | Kristiania Skøiteklub |
| 1906-1907 | 20.01.1906 | Trondhjem | Frimurerlogen | Trondhjems Skøiteklub |
| 1907-1908 | 09.03.1907 | Hamar | ? | Hamar Skøiteklub |
| 1908-1909 | 18.01.1908 | Kristiania | Frogner Stadion | Kristiania Skøiteklub |
| 1909-1910 | 05.03.1909 | Lillehammer | ? | Lillehammer Skøiteklub |
| 1910-1911 | 15.01.1910 | Trondhjem | ? | Trondhjems Skøiteklub |
| 1911-1912 | 21.01.1911 | Kristiania | Hotel Continental | Kristiania Skøiteklub |
| 1912-1913 | 20.01.1912 | Hamar | ? | Hamar Skøiteklub |
| 1913-1914 | 18.01.1913 | Horten | ? | Hortens Skøiteklub |
| 1914-1915 | 17.01.1914 | Trondhjem | ? | Trondhjems Skøiteklub |
| 1915-1916 | 23.01.1915 | Kristiania | Frogner Stadion | Kristiania Skøiteklub |
| 1916-1917 | 29.01.1916 | Drammen | Central Hotel | Drammens Skøiteklub |
| 1917-1918 | 27.01.1917 | Kristiania | Frogner Stadion | Kristiania Skøiteklub |
| 1918-1919 | 26.01.1918 | Horten | ? | Hortens Skøiteklub |
| 1919-1920 | 01.02.1919 | Hamar | ? | Hamar Skøiteklub |
| 1920-1921 | 31.01.1920 | Trondhjem | ? | Trondhjems Skøiteklub |
| 1921-1922 | 29.01.1921 | Moss | Moss Hotel | ConMoss Idrætsforening |
| 1922-1923 | 21.01.1922 | Drammen | Central Hotel | Drammens Skøiteklub |
| 1923-1924 | 27.01.1923 | Kristiania | Bislet (KIFs klubblokaler) | Kristiania Idrætsforening |
| 1924-1925 | 09.02.1924 | Kongsberg | Grand Hotel | Kongsberg Idrætsforening |
| 1925-1926 | 30.-31.01.1925 | Moss | Moss Hotel | Moss Idrætsforening |
| 1926-1927 | 28.-29.01.1926 | Tønsberg | Hotel Klubben | Tønsberg Turnforening |
| 1927-1928 | 29.01.1927 | Oslo | Frogner Stadion | Oslo Skøiteklub |
| 1928-1929 | 14.01.1928 | Sandefjord | Hotel Kong Karl | Sandefjord Skøiteklub |
| 1929-1930 | 26.01.1929 | Lillehammer | Victoria Hotel | Lillehammer Skøiteklub |
| 1930-1931 | 18.01.1930 | Hamar | Victoria Hotel | Hamar Idrettslag |
| 1931-1932 | 24.01.1931 | Horten | Handelsstanden | Hortens Skøiteklub |
| | (16.05.1931 | Oslo | Idrettens Hus | NSF (Ekstraordinært ting) |
| 1932-1933 | 09.01.1932 | Oslo | Frogner Stadion | Oslo Skøiteklub |
| 1933-1934 | 21.01.1933 | Notodden | Gimle Hotell | Snøgg, Notodden |
| 1934-1935 | 20.01.1934 | Drammen | Central Hotell | Drammens Skøiteklub |
| 1935-1936 | 19.01.1935 | Brandbu | Bøndernes Hus | Brandbu Idrettsforening |
| 1936-1937 | 04.01.1936 | Oslo | Hotel Bristol | Oslo Skøiteklub |
| 1937-1938 | 16.01.1937 | Gjøvik | Grand Hotel | Gjøvik Skøiteklub |
| 1938-1939 | 15.01.1938 | Skien | Frimurerlogen | Gimsøy Idrettsforening |
| 1939-1940 | 11.02.1939 | Oslo | Hotel Bristol | Oslo Skøiteklub |

| | | | | |
|-----------|-------------------|---------------|--------------------------|----------------------------|
| 1940-1941 | 27.01.1940 | Hamar | "Festiviteten" | Hamar Idrettslag |
| 1946-1947 | 26.01.1946 | Oslo | Frimurerlogen | Oslo Idrettslag |
| 1947-1948 | 25.01.1947 | Trondheim | Britannia Hotell | Trondhjems Skøiteklubb |
| 1948-1949 | 16.-17.01.1948 | Drammen | Central Hotell | Drammens Skøiteklubb |
| 1949-1950 | 21.-22.01.1949 | Tønsberg | Hotel Klubben | Tønsberg Turnforening |
| | 28.08.1949 | Oslo | "Det Militære Samfund" | NSF (prolongert ting) |
| 1950-1951 | 27.-28.01.1950 | Trondheim | Folkets Hus | Sportsklubben Falken |
| 1951-1952 | 02.-03.03.1951 | Lillehammer | Victoria Hotell | Lillehammer Skøiteklubb |
| 1952-1953 | 25.01.1952 | Gjøvik | Grand Hotel | Gjøvik Skøyteklubb |
| 1953-1954 | 24.01.1953 | Skien | "Festiviteten" | IF Herkules |
| 1954-1955 | 01.01.1954 | Oslo | Grand Hotel | Arbeidernes Skøyteklubb |
| 1955-1956 | 21.01.1955 | Bergen | Fløien Restaurant | Bergens Skøyteklubb |
| 1956-1957 | 13.01.1956 | Hamar | "Festiviteten" | Hamar Idrettslag |
| 1957-1958 | 25.01.1957 | Larvik | Grand Hotel | IF Fram |
| 1958-1959 | 07.09.1958 | Oslo | Oslo Handelsstand | NSF |
| 1959-1960 | 12.09.1959 | Oslo | Oslo Handelsstand | NSF |
| 1960-1961 | 17.09.1960 | Oslo | Oslo Handelsstand | NSF |
| 1961-1962 | 16.-17.09.1961 | Hamar | "Festiviteten" | Hamar Idrettslag |
| 1962-1963 | 09.09.1962 | Moss | Moss Hotell | Moss Skøiteklubb |
| 1963-1964 | 14.-15.09.1963 | Oslo | Oslo Handelsstand | Oslo Skøiteklubb |
| 1964-1965 | 12.-13.09.1964 | Drammen | Park Hotell | Drammens Skøiteklubb |
| 1965-1966 | 11.-12.09.1965 | Oslo | Oslo Handelsstand | NSF |
| 1966-1967 | 03.-04.09.1966 | Lillehammer | Folkets Hus | Lillehammer Skøiteklubb |
| 1967-1968 | 02.-03.09.1967 | Tønsberg | Hotel Klubben | Tønsberg Turnforening |
| 1968-1969 | 14.-15.09.1968 | Oslo | KNA-hotellet | Oslo Idrettslag |
| 1969-1970 | 07.09.1969 | Kongsberg | Grand Hotel | Kongsberg Idrettsforening |
| 1970-1971 | 13.09.1970 | Bergen | Grand Café | Vestlandske Skøytekrets |
| 1971-1972 | 04.-05.09.1971 | Hamar | Folkets Hus | Hamar Idrettslag |
| 1972-1973 | 02.-03.09.1972 | Bø i Telemark | Bø Hotell | Telemark Skøytekrets |
| 1973-1974 | 01.-02.09.1973 | Arendal | Sjømannsskolen | Arendal Skøyteklubb |
| 1974-1975 | 08.-09.06.1974 | Oslo | Norges Idrettshøgskole | Oslo Skøytekrets |
| 1975-1976 | 31.05.-01.06.1975 | Larvik | IF Frams klubbhus | IF Fram |
| 1976-1977 | 12.-13.06.1976 | Ås | Norges Landbrukshøgskole | Follo Skøytekrets |
| 1977-1978 | 04.-05.06.1977 | Sundvollen | Sundvollen Hotel | Buskerud Skøytekrets |
| 1978-1979 | 03.-04.06.1978 | Gjøvik | Strand Hotel | Gjøvik Skøyteklubb |
| 1979-1980 | 09.-10.06.1979 | Trondheim | Hotell Prinsen | Sør-Trøndelag Skøytekrets |
| 1980-1981 | 14.-15.06.1980 | Rygge | Røeds Hotell | Østfold Skøytekrets |
| 1981-1982 | 13.-14.06.1981 | Hamar | Folkets Hus | Hamar Idrettslag |
| 1982-1983 | 12.-13.06.1982 | Skien | Ibsenhuset | IF Herkules |
| 1983-1984 | 11.-12.06.1983 | Fagernes | Fagernes Hotel | Fagernes Idrettslag |
| 1984-1985 | 15.-17.06.1984 | Gol | Pers Hotel | Buskerud Skøytekrets |
| 1985-1986 | 07.-09.06.1985 | Asker | Vettre Hotell | Asker SK og Asker KK |
| 1986-1987 | 06.-08.06.1986 | Otta | Müllerhotellet | Oppland Skøytekrets |
| 1987-1988 | 12.-14.06.1987 | Hamar | Folkets Hus | Hamar Idrettslag |
| 1988-1990 | 03.-05.06.1988 | Bergen | Scandic Hotel | Fana Idrettslag |
| 1990-1992 | 08.-10.06.1990 | Tønsberg | Hotel Klubben | Tønsberg Turnforening |
| 1992-1994 | 12.-14.06.1992 | Stjørdal | Rica Hotel | Nord-Trøndelag Skøytekrets |
| 1994-1995 | 03.-05.06.1994 | Tromsø | Scandic Hotel | Tromsø Skøyteklubb |
| 1995-1997 | 09.-11.06.1995 | Oslo | Holmenkollen Rica Hotell | Oslo-Alliansen |
| 1997-1999 | 06.-08.06.1997 | Hønefoss | Rica Hotell | Buskerud Skøytekrets |
| 1999-2001 | 04.-06.06.1999 | Sandefjord | Rica Park Hotell | Sandefjord Skøyteklubb |
| 2001-2003 | 08.-10.06.2001 | Stjørdal | Rica Hell Hotell | Sør-Trøndelag Skøytekrets |
| 2003-2005 | 13.-15.06.2003 | Arendal | Scandic Hotel | Arendal Skøyteklubb |
| 2005-2007 | 27.-29.05.2005 | Harstad | Grand Nordic Hotel | Harstad Skøyteklubb |
| 2007-2009 | 15.-17.06.2007 | Stavanger | Victoria Hotell | Stavanger Skøyteklubb |
| 2009-2011 | 12.-14.06.2009 | Geilo | Thon Highland Hotel | Buskerud Skøytekrets |
| 2011-2013 | 27.-29.05.2011 | Hamar | Rica Hotel Hamar | Hedmark Skøytekrets |

NSFs TINGDIRIGENTER

Forbundstinget ble t.o.m. 1950 ledet av sittende president, eller i hans fravær (bl.a. i 1929) forbundets visepresident. Første tingvalgte dirigenter ble valgt på tinget 1951

| | | | | | |
|-------|------------------------|--------------------|------------|--------------------|---------------|
| 1951 | Lillehammer | Finn L B Larsen | Bergens SK | Oddvar Halvorsen | Trh-Ørn |
| 1952 | Gjøvik . | Finn L B Larsen | Bergens SK | Oddvar Halvorsen | Trh-Ørn |
| 1953 | Skien | Adolf Skjægstad | Hamar IL | Øivind Jørgensen | ASK |
| 1954 | Oslo | Finn L B Larsen | Bergens SK | Oddvar Halvorsen | Trh-Ørn |
| 1955 | Bergen. | Finn L B Larsen | Bergens SK | Adolf Skjægstad | Hamar IL |
| 1956 | Hamar | Finn L B Larsen | Bergens SK | Adolf Skjægstad | Hamar IL |
| 1957 | Larvik | Adolf Skjægstad | Hamar IL | Øivind Jørgensen | ASK |
| 1958 | Oslo | Øivind Jørgensen | ASK | Oddvar Halvorsen | Trh-Ørn |
| 1959 | Oslo | Øivind Jørgensen | ASK | Sverre Gjestebø | ASK |
| 1960 | Oslo | Finn L B Larsen | Bergens SK | Øivind Jørgensen | ASK |
| 1961 | Hamar | Adolf Skjægstad | Hamar IL | Øivind Jørgensen | ASK |
| 1962 | Moss | Øivind Jørgensen | ASK | Torfinn Bentzen | IF Liv |
| 1963 | Oslo | Øivind Jørgensen | ASK | Torfinn Bentzen | IF Liv |
| 1964 | Drammen | Øivind Jørgensen | ASK | Torfinn Berntzen | IF Liv |
| 1965 | Oslo | Øivind Jørgensen | ASK | Gunnar Eker | Nordstrand IF |
| 1966 | Lillehammer | Per Holtung | Hamar IL | Gunnar Eker | Nordstrand IF |
| 1967 | Tønsberg | Per Holtung | Hamar IL | Gunnar Eker | Nordstrand IF |
| 1968 | Oslo | Per Holtung | Hamar IL | Thorstein Sandholt | OI |
| 1969 | Kongsberg . | Per Holtung | Hamar IL | Thorstein Sandholt | OI |
| 1970 | Bergen | Per Holtung | Hamar IL | Thorstein Sandholt | OI |
| 1971 | Hamar | Per Holtung | Hamar IL | Thorstein Sandholt | OI |
| 1972 | Bø i Telem. | Per Holtung | Hamar IL | Thorstein Sandholt | OI |
| 1973 | Arendal | Per Holtung | Hamar IL | Thorstein Sandholt | OI |
| 1974 | Oslo | Per Holtung | Hamar IL | Thorstein Sandholt | OI |
| 1975 | Larvik | Per Holtung | Hamar IL | Thorstein Sandholt | OI |
| 1976 | Ås | Thorstein Sandholt | OI | Ole A Tomasgaard | Stavanger KK |
| 1977 | Sundvollen | Thorstein Sandholt | OI | Kjell Trystad | OSK |
| 1978 | Gjøvik | Thorstein Sandholt | OI | Kjell Trystad | OSK |
| 1979 | Trondheim | Thorstein Sandholt | OI | Kjell Trystad | OSK |
| 1980 | Rygge | Thorstein Sandholt | OI | Kjell Trystad | OSK |
| 1981 | Hamar | Martin Holtung | Hamar IL | Kjell Trystad | OSK |
| 1982 | Skien | Martin Holtung | Hamar IL | Kjell Trystad | OSK |
| 1983 | Fagernes | Martin Holtung | Hamar IL | Ole A Tomasgaard | Stavanger KK |
| 1984 | Gol | Martin Holtung | Hamar IL | Ole A Tomasgaard | Stavanger KK |
| 1985 | Asker | Martin Holtung | Hamar IL | Ole A Tomasgaard | Stavanger KK |
| 1986 | Otta | Martin Holtung | Hamar IL | Ørnulf Samuelsen | Asker SK |
| 1987 | Hamar | Martin Holtung | Hamar IL | Ørnulf Samuelsen | Asker SK |
| 1988 | Bergen | Martin Holtung | Hamar IL | Ørnulf Samuelsen | Asker SK |
| 1988- | To-årige tingperioder: | | | | |
| 1990 | Tønsberg | Martin Holtung | Hamar IL | Ørnulf Samuelsen | ASK |
| 1992 | Stjørdal | Martin Holtung | Hamar IL | Ørnulf Samuelsen | ASK |
| 1994 | Tromsø | Martin Holtung | Hamar IL | Ørnulf Samuelsen | ASK |
| 1995 | Oslo | Martin Holtung | Hamar IL | Ørnulf Samuelsen | ASK |
| 1997 | Hønefoss | Martin Holtung | Hamar IL | Ørnulf Samuelsen | ASK |
| 1999 | Sandefjord | Martin Holtung | Hamar IL | Ørnulf Samuelsen | ASK |
| 2001 | Stjørdal | Martin Holtung | Hamar IL | Ørnulf Samuelsen | ASK |
| 2003 | Arendal | Martin Holtung | Hamar IL | Finn Bakke | OSK |
| 2005 | Harstad | Martin Holtung | Hamar IL | Kjellaug Olsen | IF Fram |
| 2007 | Stavanger | Tore Bernt Ramton | Aktiv SK | Kjellaug Olsen | IF Fram |
| 2009 | Geilo | Tore Bernt Ramton | Aktiv SK | Kjellaug Olsen | IF Fram |

NSFs UTMERKELSER

NSFs «Gullmerke» er tildelt følgende:

(innstiftet på NSF's ting i Oslo 26.01.1946 - det første NSF-ting etter krigen)

- | | | | |
|------|--|-------|--|
| 1946 | Oscar Mathisen Sonja Henie Ivar Ballangrud Gerhard Karlsen Peter Sinnerud Henning Olsen | 1977 | Olaf Poulsen Arne Kvaalen Sigrid Sundby Dybedahl |
| 1950 | Oskar Olsen | 1978 | Hroar Elvenes |
| 1952 | Einar Halvorsen | 1979 | Kjell Trystad Dag Fornæss |
| 1953 | Hjalmar Andersen | 1980 | Ivar Martinsen |
| 1957 | Harald Halvorsen | 1981* | Jan Egil Storholt Amund Sjøbrend |
| 1959 | Reidar Gudmundsen | 1982 | Per Bjørang |
| 1961 | Armand Carlsen | 1983 | H.M. Kong Olav V |
| 1964 | Knut Johannesen | 1984 | Bjørge Eva Jensen |
| 1966 | Georg Krog | 1990 | Roald Aas |
| 1967 | Kristian Strøm sen. | 1992 | Finn Hodt |
| 1968 | Reidar Liaklev Charles Mathiesen Bernt Evensen Sverre Farstad Odd Lundberg Fred Anton Maier Christen Christensen Anders Margård | 1994 | Geir Karlstad Johann Olav Koss |
| 1973 | Willy Reisinger Aage Johansen | 1997 | Martin Holtung |
| 1975 | Per Ivar Moe Ingeborg Nilsson | 1999 | Odd Pedersen |
| 1976 | Sten Stensen | 2001 | Berit Aarnes Børre Rognlien Tore Bernt Ramton |
| | | 2003 | Ådne Søndrål |
| | | 2007 | Bjørge Røsto Jensen Finn Bakke |

*) Kay Arne Stenshemmet ble tildelt NSF's gullmerke i 1981, men ønsket ikke å motta merket.

NSFs plakett som stifter av forbundet

(Vedtatt og tildelt på NSF's ting i Trondheim 24.01.1947)

Lauritz Noot, Trondhjems SK
Nicolai Klinge, Trondhjems SK
Halfdan N. Nielsen, Kristiania IF

NSFs Distansemerke 1936–2011

Menn allround

GULLMERKET

| | | |
|------|--------------------------|----------------|
| 1936 | Ivar Ballangrud | DSK |
| 1940 | Harry Haraldsen | OSK |
| | Charles Mathiesen | NSF |
| 1949 | Odd Lundberg | OI |
| 1951 | Hjalmar Andersen | Spk. Falken |
| 1953 | Finn Hodt | DSK |
| 1955 | Hroar Elvenes | OI |
| 1957 | Rolf Trøen | TSK |
| 1958 | Edmond Lundsten | Hamar IL |
| | Roald Aas | OSK |
| 1959 | Knut Johannesen | ASK |
| | Einar Næss | DSK |
| | Torstein Seiersten | Brandbu IF |
| 1962 | Finn Thorsen | Hamar IL |
| | Nils Egil Aanes | OSK |
| 1963 | Lasse Efskind | OSK |
| | Harald Erichsen | OSK |
| | Anstein Gjengedal | Lillehammer SK |
| | Willy Granlund | ASK |
| | Per Willy Guttormsen | ASK |
| | Tor Guttu | Nordstrand IF |
| | Harald Jonassen | OSK |
| | Jon Magne Kval | Lillehammer SK |
| | Nils Dagfinn Lier | OSK |
| | Fred Anton Maier | TT |
| | Per Ivar Moe | OI |
| | Magnus Nereng | Gjøvik SK |
| | Svein Erik Sogge | Harstad SK |
| | Steinar Solberg | Hamar IL |
| | Svein-Erik Stiansen | OSK |
| | Kurt Robert Stille (DEN) | OI |
| | Magne Thomassen | TSK |
| | Odd Wilhelmsen | OI |
| | Per Ødegaard | OSK |
| 1965 | Rolf Andreassen | TSK |
| | Åge Dalby | Hamar IL |
| 1965 | Paul Alan Enoch (CAN) | OSK |
| | Roar Grønvold | H&BSK |
| | Willy Holmedal | OSK |
| | Arne Lier | Hamar IL |
| | Svein Sjøberg | ASK |
| | Bjørn Tveter | TT |
| 1966 | Ingar Bollerud | OI |
| | Martin Holtung | Hamar IL |
| 1967 | Dagfinn Hagen | OI |
| | Arve Haugen | TSK |
| | Bård Henriksen | TSK |
| | Dag Nordskog | ASK |
| | Hallvard Smørgrav | Hamar IL |

| | | |
|------|------------------------|----------------|
| 1968 | Sten Stensen | DSK |
| 1969 | Dag Fornæss | Hamar IL |
| 1969 | Willy Olsen | Tynset IF |
| 1972 | Gunnar Herbert Larsen | OI |
| 1973 | Amund Sjøbrend | Hamar IL |
| 1974 | Terje Andersen | TT |
| | Asle Terje Johansen | Bossekop UL |
| | Kay Arne Stenshjemmet | Spk Ceres |
| | Jan Egil Storholt | Spk Falken |
| | Roald Tvedt | OI |
| | Ivar Aarnes | OI |
| | Øystein Konsmo | OI |
| 1975 | Trond Hval | ASK |
| | Alf Martin Rekstad | ASK |
| | Steinar Wennberg | OI |
| 1976 | Wim Beukers | TT |
| | Harald Dalland | OI |
| | Sondre Kvaalen | OSK |
| | Jon Medbø | OSK |
| | Ragnvald Næss | OSK |
| | Øyvind Tveter | IF Fram |
| 1977 | Kåre Olav Eldevik | TT |
| | Alf Einar Eriksrud | DSK |
| | Thormod Ervik | Spk Falken |
| | Rolf Gregersen | H&BSK |
| | Henning Kaarud | TT |
| | Geir Nyland | ASK |
| | Kai Roger Olsen | ASK |
| 1978 | Tom Erik Oxholm | IF Fram |
| 1981 | Rolf Falk-Larsen | TSK |
| 1982 | Geir Karlstad | Spk Ceres |
| | Arne Nicander Niilsen | IF Fram |
| | Bjørn Arne Nyland | Spk Ceres |
| | Asbjørn Palm | OSK |
| 1983 | Henry Nilsen | Kongsvinger IL |
| | Frode Hermann Syversen | Spk Ceres |
| | Nils Egil Aas | Nesodden IF |
| 1984 | Stein Olav Krosby | OI |
| | Pål-Jan Stokke | Tynset IF |
| | Even Aas | OI |
| 1986 | Nils Einar Aas | ASK |
| 1987 | Ketil Bakke | Strindheim IL |
| | Øystein Hammeren | Rælingen SK |
| | Johann Olav Koss | Strømmen IF |
| | Atle Vårvik | TSK |
| 1988 | Kai Stensli | Skreia IL |
| 1990 | Ådne Sønndrål | HO IL |
| 1991 | Werner Gjevik | TSK |
| | Audun Jevnaker | SK-94 |
| | Steinar Johansen | H&BSK |
| | Kjell Storelid | SK-94 |
| | Thor Olav Tveter | IF Fram |

| | | |
|------|-----------------------------|------------------|
| 1993 | Per Thomas Hille | ASK |
| | Gisle Spidsberg | Lillehammer SK |
| 1994 | Petter Andersen | ASK |
| | Lasse Sætre | Sand IF |
| 1995 | Andreas Snare Bakke | Kongsvinger IL |
| | Eskil Ervik | Hamar IL |
| | Remi Hereide | Fana IL |
| | Henning Tollefsen | TT |
| | Ronny Yndestad | Fana IL |
| 1996 | Frøde Nordvik | Brandbu IF |
| 1997 | Bright Rykkje | Hardanger SK |
| | Ørjan Tvenge | Brandbu IF |
| | Arnt Olaf Stillerud | Geithus IL |
| 1998 | Stian Bjørge | Herkules Skøyter |
| | Øystein Grødum | Arendal SK |
| | Arild Nebb Ervik | Hamar IL |
| | Torbjørn Lie | AFSK |
| | Morten Antonsen | ASK |
| | Pål Gravem | Eidsvold TF |
| 1999 | Stian Dalen | Sand IF |
| | Reidar Bohlin Borgersen | Geithus IL |
| | Sigurd Edvard Pettersen | Hamar IL |
| | Odd Bohlin Borgersen | Geithus IL |
| | Odd Øystein Langegård | Geithus IL |
| | Kent-Robin Johannessen | Tromsø SK |
| 2001 | Kent Kolnes | Geithus IL |
| | Edvin Hegg Bårdsen | Fana IL |
| | Tor Snare Bakke | Kongsvinger IL |
| 2002 | Øyvind Gravem | Eidsvold TF |
| 2003 | Olav Slinning | Gjøvik SK |
| | Halvard Nyquist | IF Fram |
| 2004 | Preben Kristensen | Fana IL |
| 2005 | Håvard Bøkkø | Hol IL |
| | Henrik Christiansen | Asker SK |
| | Sverre Haugli | Jevnaker IF |
| 2007 | Sondre Dølemo Skarli | Dølemo IL |
| | Lars Kvaalen | OSK |
| | Christoffer Fagerli Rukke | Hol IL |
| | Olav Kvaalen | OSK |
| 2008 | Stian Elvenes | Aktiv SK |
| | Tore Solli | Sandfjord SK |
| 2009 | Fredrik van der Horst | TT |
| | Tormod Bjørnetun Haugen | Sandefjord SK |
| | Sverre Lunde Pedersen | Fana IL |
| | Roald Eidsheim | IF Fram |
| 2011 | Håvard Holmefj.Lorentzen | Fana IL |
| | Kristian Reistad Fredriksen | Geithus IL |

SØLVMERKET

| | | |
|------|------------------|------------|
| 1940 | Johannes Elviken | OI |
| | Aage Johansen | OI |
| | Leif Martinsen | Hamar IL |
| | Michael Staksrud | Hamar IL |
| 1946 | Gunnar Konsmo | OI |
| | Ivar Martinsen | Hamar IL |
| 1947 | Sverre Farstad | Spk Falken |
| | Yngvar Karlsen | Gimsøy IF |
| | Odd Lundberg | OI |

| | | |
|------|----------------------|-------------|
| 1949 | Hjalmar Andersen | Spk Falken |
| 1950 | Sverre Haugli | Jevnaker IF |
| | Reidar Liaklev | Brandbu IF |
| | Nicolai Stene | TSK |
| 1952 | Finn Hodt | DSK |
| | Roald Aas | OI |
| 1953 | Hroar Elvenes | OI |
| | Gunnar Nilsen | OSK |
| 1955 | Steinar Bøye | Hamar IL |
| | Knut Johannesen | ASK |
| 1956 | Jan Kristiansen | OI |
| | Willy Melkvik | Spk Falken |
| | Torstein Seiersten | Brandbu IF |
| | Rolf Trøen | TSK |
| | Henry Øverby | Hamar IL |
| 1957 | Knut Tangen | ASK |
| 1958 | Reidar Bettum | TT |
| | Oskar Hilleren | IL i BUL |
| | Ronald Inglingstad | OI |
| | Thorstein Sandhoit | OI |
| | Odd Wilhelmsen | OI |
| 1962 | Svein-Erik Stiansen | OSK |
| | Magne Thomassen | TSK |
| 1963 | Martin Holtung | Hamar IL |
| | Håkon Svendsen | OSK |
| 1965 | Rolf Thore Hoem | OSK |
| | Eivind Johansen | ASK |
| | Kurth Wøhner | OSK |
| 1966 | Johan Lind | Hamar IL |
| | Dag Nordskog | ASK |
| 1968 | Willy Olsen | Tynset IF |
| 1971 | Svenn Widerberg | OSK |
| 1973 | Øivind Andersen | OI |
| | Karl Johann Eliassen | ASK |
| | Terje Korsmo | OI |
| 1974 | Magne Torstein Olsen | OI |
| | Steinar Wennberg | OI |
| 1975 | Arnulf Sunde | Gjøvik SK |
| | Øyvind Tvetter | IF Fram |
| 1976 | Henning Kaarud | TT |
| | Anders Værang | OI |
| | Kai Roger Olsen | ASK |
| 1977 | Arild Andersen | Lisleby FK |
| | Finn Erichsen | OI |
| | Morten Kløvstad | Holstad IL |
| | Bjørn Kristiansen | H&BSK |
| | Trond Mathisen | TT |
| | Dag Sandberg | Spk Ceres |
| | Åge Svendsen | H&BSK |
| 1980 | Rolf Falk-Larssen | TSK |
| 1981 | Andreas Gunnarstorp | Skedsmo IL |
| | Geir Karlstad | Spk Ceres |
| | Knut Normann Mælen | Tynset IF |
| | Asbjørn Palm | OSK |
| 1982 | Frøde Eidsmo | IF Fram |
| | Kåre Olav Eldevik | TT |
| | Jan Hansen | IF Fram |
| | Bjørn Kroken | ASK |
| | Arne Nicander Nilsen | IF Fram |



| | | |
|------|-------------------------|----------------|
| | Claes Næsheim | ASK |
| | Torggrim Tønne | OSK |
| | Nils Egil Aas | Nesodden IF |
| 1983 | Stein Falk-Larssen | TSK |
| | Morten Kristian Staubo | OSK |
| 1984 | Bjørn Hagen | OI |
| | Bjørn Petlund | Hamar IL |
| | Atle Vårvik | TSK |
| | (Stein Olav Krosby | OI) |
| | (Even Aas | OI) |
| 1985 | Ketil Bakke | Strindheim IL |
| | Bjørn Sand | ASK |
| 1986 | Øystein Hammeren | Rælingen SK |
| 1987 | Svein Kåre Grønås | ASK |
| 1988 | Steinar Hansen | Spk Falken |
| | Petter Lanes | Skedsmo IL |
| | Øyvind Steen | ASK |
| | Roger Tvenge | Fagernes IL |
| 1989 | Olav Sundt | Ganddal IL |
| 1990 | Jan Thore Brubak | AFSK |
| 1991 | Ingemar Bredeli | ASK |
| | Halvar Hansen | IF Fram |
| | John Ivar Kristensen | Gol IL |
| | Vidar Lillevedt | Fana IL |
| | Gisle Spidsberg | Lillehammer SK |
| 1992 | Åsmund Svensson | ASK |
| 1993 | Sigmund Førde | DSK |
| | Remi Hereide | Fana IL |
| | Torbjørn Lie | AFSK |
| | Ole Morten Mellemstrand | Sandnes SK |
| | Arnt Olaf Stillerud | Geithus IL |
| | Stig Tollefsen | ASK |
| 1994 | Frode Nordvik | Brandbu IF |
| | Bjørn Egil Lundgrenn | Hamar IL |
| | Ørjan Tvenge | Brandbu IF |
| 1995 | Espen Iversen | H&BSK |
| | Morten Sandnesaunet | Kongsvinger IL |
| 1996 | Pål Gravem | Eidsvold TF |
| 1998 | Gaute Åsebø | Fana IL |
| | Tarjei Tverråen | Arendal SK |
| | Reidar Bohlin Borgersen | Geithus IL |
| 1999 | Kristian Rasmussen | Geithus IL |
| | Øyvind Gravem | Eidsvold TF |
| 2000 | Tor Snare Bakke | Kongsvinger IL |
| 2001 | Halvard Nyquist | IF Fram |
| 2003 | Henrik Christiansen | Asker SK |
| | Preben Kristensen | Fana IL |
| | Sverre Haugli | Jevnaker IF |
| 2004 | Sigbjørn Veslegard | Hol IL |
| 2005 | Tor Arve Magnussen | Jevnaker IF |
| 2006 | Sondre Dølemo Skarli | Dølemo IL |
| | Tore Solli | Sandefjord SK |
| | Stian Elvenes | Aktiv SK |
| 2007 | Joachim Jalmar Haugen | Herkules SK |
| | Are Eri Bjelland | Fana IL |
| 2008 | Mathias Rogn | IF Fram |
| | Even Johansen | Tynset IF |

| | | |
|------|---------------------------|-----------------|
| 2009 | Håvard Holmefj. Lorentzen | Fana IL |
| | Kjetil Stiansen | Aktiv SK |
| | Thomas Henrik Søfteland | Arendal SK |
| | August Teodor Haugen | Sandefjord SK |
| 2010 | Gøran Botngård | Bjuvn/Ørland SK |
| | Andreas Holmen Minge | Båstad IL |
| 2011 | Simen Spieler Nilsen | Arendal SK |
| | Espen Tveit | Herkules SK |

Menn, sprint

GULLMERKET

| | | |
|------|------------------------|-----------------|
| 1975 | Per Bjørrang | OI |
| | Jørn Didriksen | OI |
| | Lasse Efskind | OSK |
| | Kai Arne Engelstad | ASK |
| | Arnulf Sunde | Gjøvik SK |
| 1976 | Terje Andersen | TT |
| | Frode Rønning | Leinstrand IL |
| | Kay Arne Stenshemmet | Spk Ceres |
| | Jan Egil Storholt | Spk Falken |
| 1977 | Øystein Kongsmo | OI |
| | Henning Kaarud | TT |
| | Amund Sjøbrend | Hamar IL |
| | Ivar Sletsjøe | IF Fram |
| 1980 | Olav Marchini | Lambertseter SK |
| 1981 | Bjørn Hagen | OI |
| 1982 | Ingemar Bredeli | Leinstrand IL |
| 1983 | Roar Tollefsen | ASK |
| | Jarle Pedersen | Lambertseter SK |
| 1984 | Rolf Falk-Larssen | TSK |
| 1985 | Arne Nicander Nilsen | IF Fram |
| | Morten Kristian Staubo | OSK |
| 1986 | Bengt Halvorsen | ASK |
| | Bjørn Petlund | Hamar IL |
| | Pål-Jan Stokke | Tynset IF |
| 1987 | Ove Løvåsen | OI |
| | Øystein Magnussen | Leangen SK |
| | Bjørn Arne Nyland | ASK |
| | Roger Strøm | IF Fram |
| 1990 | Bjørn Egil Lundgrenn | Kongsvinger IL |
| | Grunde Njøs | Leinstrand IL |
| | Ådne Søndrål | Hol IL |
| 1991 | Trond Dahl Hansen | OSK |
| | Rune Falkenhaus | Sør-Fron IL |
| | Øystein Hammeren | ASK |
| | Ivar Njøs | Leinstrand IL |
| 1993 | Werner Gjevik | TSK |
| | Johann Olav Koss | SK-94 |
| | Thor-André Pedersen | ASK |
| 1995 | Øystein Haugen | ASK |
| | Steinar Johansen | H&BSK |
| | Ole Langeland | Stavanger SK |
| 1996 | Petter Andersen | ASK |
| | Gisle Spidsberg | Lillehammer SK |
| 1997 | Arnt Olaf Stillerud | Geithus IL |



| | | |
|------|--|---|
| 1998 | Pål Gravem Geir Rønningen Vidar Lilletvedt Stian Haugsrud Frode Nordvik Trond Arne Tørset Øyvind Giske Ole Morten Mellemstrand Morten Antonsen | Eidsvold TF Hamar IL Fana IL Stange Spk. Brandbu IF Leinstrand IL Herkules Skøyter Sandnes SK ASK |
| 1999 | Stian Dalen | Sand IF |
| 2004 | Even Wetten | Hamar IL |
| 2005 | Morten Stordal Rune Stordal | Geithus IL Geithus IL |
| 2006 | Mikael Flygind Larsen Håvard Bøkkø | H&BSK Hol IL |
| 2007 | Christoffer Fagerli Rukke Dag Erik Kleven | Hol IL Sand IF |
| 2008 | Øyvind Andreassen Espen Aarnes Hvammen | Snøgg SK Eidsvold TF |

SØLVMERKET

| | | |
|------|--|---|
| 1975 | Per Bjørang Jørn Didriksen Lasse Efskind Kai Arne Engelstad Dagfinn Hagen Ole Christian Iversen Arnulf Sunde | OI OI OSK ASK OI ASK Gjøvik SK |
| 1976 | Øystein Konsmo Ivar Sletsjøe | OI IF Fram |
| 1977 | Dag Bratberg Ingemar Bredeli Bill Heinkel (USA) Morten Henriksen Asle Terje Johansen Svein Rye Johnsen Sondre Kvaalen Erik Lundby Per Håvard Midtstigen Tom Erik Oxholm Jarle Pedersen Bjørn Rohjan Runar Stålsett | ASK Leinstrand IL OSK Asker SK Bossekop UL OI OSK ASK Hamar IL IF Fram Bossekop UL Holstad IL ASK |
| 1978 | Olav Marchini | Lambertseter SK |
| 1981 | Finn Erichsen Vidar Kristian Finsand (Bjørn Hagen Bengt Halvorsen Bjørn Arne Nyland Tor Strandvik Endre Welø | OI ASK OI) ASK ASK Hamar IL Lambertseter SK |
| 1982 | Rolf Falk-Larssen Roar Tollefsen Morten Kristian Staubo | TSK ASK OSK |
| 1983 | Even Aas | OI |
| 1984 | Ove Løvåsen Pål-Jan Stokke | OI Tynset IF |

| | | |
|------|--|--|
| 1986 | Ketil Bakke Ove Falk-Larssen Trond Dahl Hansen Jørn Ludahl Øystein Magnussen Pål Meistad Henning Nordfonn Frank Sverre Rognli Roger Strøm Øyvind Tveter Nils Einar Aas | Strindheim IL TSK Hortens SK IF Fram Leangen SK Leinstrand IL Stord T&L Harstad SK IF Fram IF Fram ASK |
| 1987 | Geir Dåstøl Lars Evensen Johann Olav Koss Henrik Berntsen Øystein Hammeren Rune Karlsen | Hortens SK Skedsmo IL Strømmen IF Strømmen IF ASK Lambertseter SK |
| 1988 | Bjørn Egil Lundgrenn Henning Nilsen Grunde Njøs Kai Stensli Ådne Sønndrål | Kongsvinger IL Stange Spk Leinstrand IL Skreia IL Hol IL |
| 1990 | Rune Falkenhaug Ivar Njøs | Sør-Fron IL Leinstrand IL |
| 1991 | Leif Tore Johansen Kristian Ramsrud Thor André Pedersen | Brandbu IF IF Liv/Fossekallen ASK |
| 1993 | Petter Andersen Bjørnar Elgetun Øystein Haugen Audun Jevnaker Steinar Johansen Knut Andreas Ramsrud Gisle Spidsberg Mikkel Stølen Åsmund Svensson | ASK S. Høland Spk. Lillehammer SK SK-94 H&BSK IF Liv/Fossekallen Lillehammer SK Gol IL ASK |
| 1994 | Eskil Ervik | Hamar IL |
| 1995 | Jan Petter Fredriksen Pål Gravem Per Thomas Hille Ole Morten Mellemstrand Tommy Reitan Geir Rønningen Lars Stomperudhaugen Henning Tollefsen | Skjervøy SK Eidsvold TF ASK Sandnes SK ASK Hamar IL Hamar IL Tønsberg Turn |
| 1996 | Vidar Lilletvedt | Fana IL |
| 1997 | Stian Haugsrud | Stange Spk |
| 1998 | Svein Erik Johansen Tarjei Tverræn | TT Arendal SK |
| 1999 | Sigurd Edvard Pettersen Vidar Wang Lutnæs Stian Bjørge Arild Nebb Ervik Odd Øystein Langegård Kent-Robin Johannessen Odd Bohlin Borgersen Even Wetten | Hamar IL Geithus IL Herkules Skøyter Hamar IL Geithus IL Tromsø SK Geithus IL Hamar IL |
| 2000 | Kjetil Johansen Amundrud | Brandbu IF |



| | | |
|------|-----------------------------|-----------------|
| | Marius V. Berg | Sander IL |
| | Mikael Flygind Larsen | H&BSK |
| | Morten Bolstad | ASK |
| | Morten Stordal | Fana IL |
| | Rune Dahl | Drammens SK |
| | Rune Stordal | Fana IL |
| | Torgeir Magnussen | Spk Falken |
| | Øyvind Gravem | Hamar IL |
| 2001 | Tom-Ole Løvås | Sand IF |
| | Tor Snare Bakke | Kongsvinger IL |
| 2002 | Henrik Christiansen | Asker SK |
| | Dag Erik Kleven | Sander IL |
| 2005 | Øystein Kvikstad Skoglund | Skreia SK Toten |
| | Håvard Bøkkø | Hol IL |
| | Eirik Lunde Pedersen | Fana IL |
| | Lars Kvaalen | OSK |
| | Frode Bartholdsen | Hamar IL |
| | Eivind Vegard Lia | Geithus IL |
| | Stian Elvenes | Aktiv SK |
| | Håvard Myklebust | Gol IL |
| | Olav Kvaalen | OSK |
| | Edvin Hegg Bårdsen | Geithus IL |
| | Tor Arve Magnussen | Jevnaker IF |
| | Christoffer Fagerli Rukke | Hol IL |
| | Mats Roger Jensen | H&BSK |
| 2006 | Tarjei Tverråen | Arendal SK |
| | Sverre Haugli | Jevnaker IF |
| 2007 | Øyvind Andreassen | Snøgg SK |
| | Espen Aarness Hvammen | Eidsvold TF |
| | Fredrik van der Horst | TT |
| 2008 | Joachim Jalmar Haugen | Herkules SK |
| | Even Johansen | Tynset IF |
| 2009 | Sverre Lunde Pedersen | Fana IL |
| | Torbjørn Ladstein Fjeld | Fana IL |
| | Kim André Eldevik | Geithus IL |
| | Kjetil Stiansen | Aktiv SK |
| 2010 | Håvard Holmeftj. Lorentzen | Fana IL |
| | Kristian Reistad Fredriksen | Geithus IL |
| | Kim Lund Håvardsrud | Geithus IL |

Kvinner, allround

GULLMERKET

| | | |
|------|-----------------------|----------------|
| 1965 | Lisbeth Berg | OI |
| | Gerd Inger de Groot | ASK |
| | Kari Kåring | Lillehammer SK |
| | Jeanette O'Neil (USA) | OSK |
| | Sigrid Sundby | ASK |
| 1967 | Kirsti Biermann | OI |
| 1971 | Tove Berntsen | ASK |
| | Inger Karset | Hamar IL |
| 1976 | Anne Gjersem | Gjøvik SK |
| | Björg Eva Jensen | IF Fram |
| | Janne Tenmann | Hamar IL |
| 1977 | Turid Lillehagen | Hamar IL |
| 1978 | Elisabeth Schjenken | ASK |

| | | |
|------|---------------------------|----------------|
| 1979 | Ann-Mari Tollefsen | DSK |
| | Grethe Viksaas | ASK |
| 1980 | Mona Iversen | ASK |
| 1986 | Hanne Eriksson | Verdal IL |
| | Edele Therese Høiseth | IF Herkules |
| | Marie Tollefsen | Ishavsbyens SK |
| 1987 | Minna Rosita Nystedt | IF Fram |
| | Anette Tønsvberg | AFSK |
| | Else Ragni Yttredal | Asker SK |
| 1988 | Hege Langli | Asker SK |
| 1989 | Heidi Skjeggestad | IF Fram |
| 1990 | Marte-Mari Nordby | Hamar IL |
| 1991 | Siw Sviggum | Hortens SK |
| | Marthe Regina Sundby | AFSK |
| 1993 | Heidi Sylvia Støkker | Kongsvinger IL |
| 1997 | Anne Therese Tveter | IF Fram |
| | Lise Marie Braathen | AFSK |
| 1998 | Ellen Kathrine Lie | ASK |
| | Hedvig Bjelkevik | Arendal SK |
| | Nina Johanne Tørset | Leinstrand IL |
| | Astrid Helen Njærheim | Sandnes SK |
| | Ragnhild Andresen | ASK |
| 2000 | Annette Bjelkevik | Arendal SK |
| | Lillian Westli | Kongsvinger IL |
| | Linda Olsen | Geithus IL |
| | Mari Hemmer | ASK |
| 2004 | Maren Haugli | Jevnaker IF |
| 2007 | Frida van Megan | Rakkestad IF |
| 2008 | Ida Njåtun | Asker SK |
| 2009 | Hege Bøkkø | Hol IL |
| | Marthe Skaali | Arendal SK |
| | Maren Charl. S. Jørgensen | Arendal SK |

SØLVMERKET

| | | |
|------|---------------------|----------------|
| 1966 | Berit Hauggård | ASK |
| 1970 | Jorunn Bergland | TSK |
| | Inger Karset | Hamar IL |
| 1974 | Ingunn Pettersen | TSK |
| | Laila Andresen | OSK |
| 1975 | Anne Gjersem | Gjøvik SK |
| 1976 | Turid Lillehagen | Hamar IL |
| | Solfrid Marthinsen | IF Fram |
| 1977 | Elisabeth Schjenken | ASK |
| | Ann-Mari Tollefsen | DSK |
| 1978 | Grethe Viksaas | ASK |
| 1979 | Mona Iversen | ASK |
| | Rigmor Lundby | Skedsmo IL |
| 1980 | Kari Lyngbakken | Tynset IF |
| | Helga Vårvik | Leinstrand IL |
| 1981 | Heidi Hansen | Tromsø SK |
| | Siw Njåtun | Asker SK |
| 1983 | One Gjersen | Gjøvik SK |
| 1984 | Tanja Torbergson | Ishavsbyens SK |
| 1985 | Marie Tollefsen | Ishavsbyens SK |
| 1986 | Elisabeth Bjøre | ASK |
| | Merete Pettersen | Bossekop UL |
| | Linda Wolden | Skedsmo IL |



| | | |
|------|---|---|
| 1987 | Hege Karlsen Ragnhild Tokstad | ASK Leinstrand IL |
| 1988 | Marte-Mari Nordby Heidi Skjeggestad | Hamar IL IF Fram |
| 1990 | Jane Iren Nielsen | Spk Ceres |
| 1991 | Lillian Elisabeth Westli | Kongsvinger IL |
| 1993 | Trude Nielsen | ASK |
| 1994 | Nina Johanne Tørset | Leinstrand IL |
| 1995 | Lise Marie Braathen May-Britt Lunde | AFSK Geithus IL |
| 1996 | Anne Therese Tveter Anna Øvergaard | IF Fram Stange Spk. |
| 1997 | Ellen Kathrine Lie | ASK |
| 2000 | Ann Kristin Kloster Vibeke Gundersen | Fana IL Geithus IL |
| 2001 | Silje Bjelkevik | Arendal SK |
| 2003 | Maren Haugli | Jevnaker IF |
| 2006 | Urd Åsa Vallumrød Eidsten Tine Kópke Frida van Megen Camilla Hallås Farestveit | Geithus IL Asker SK Rakkestad IF Bergen SK |
| 2007 | Maria Tønne | Spk Falken |
| 2008 | Hege Bøkkø | Hol IL |
| 2009 | Hanne Haugland Kristine Ramskjær | Austevoll IK Arendal SK |
| 2010 | Ellen Bjertnes Camilla Lund | Geithus IL Leinstrand IL |
| 2011 | Sofie Karoline Haugen Marit Fjellanger Bøhm Cecilie Schjøtt Hannevig | Sandefjord SK Stavanger SK Fana IL |

Kvinner, sprint

GULLMERKET

| | | |
|------|---|--|
| 1976 | Lisbeth Korsmo Sigrid Sundby Dybedal | Ol ASK |
| 1977 | Bjørg Eva Jensen Janne Tenmann | IF Fram Hamar IL |
| 1979 | Turid Lillehagen | Hamar IL |
| 1984 | Edel Therese Høiset Tanja Torbergsen | IF Herkules Ishavsbyens SK |
| 1985 | Hanne Eriksson | Verdal IL |
| 1986 | Elisabeth Bjørre Anne Hølstad Tone Hølstad Merete Pettersen | ASK Lillehammer SK Lillehammer SK Bossekop UL |
| 1987 | Linda Wolden Hege Langli Heidi Skjeggestad Else Ragni Yttredal | Skedsmo IL Asker SK IF Fram Asker SK |
| 1989 | Minna Rosita Nystedt Marie Tollefsen | IF Fram Ishavsbyens SK |
| 1990 | Marte-Mari Nordby Anette Tønnsberg | Hamar IL AFSK |
| 1991 | Linda Olsen | Spk Ceres |
| 1994 | Ester Stølen | Gol IL |

| | | |
|------|--|---|
| 1996 | Annette Bjelkevik | Arendal SK |
| 1997 | Anne Therese Tveter Ellen Kathrine Lie | IF Fram ASK |
| 1998 | Lillian Elisabeth Westli Lise Marie Braathen Nina Johanne Tørset Hedvig Bjelkevik | Kongsvinger IL AFSK Leinstrand IL Arendal SK |
| 2000 | Helene Tveter Hilde Røgeberg Pedersen | IF Fram Geithus IL |
| 2006 | Maren Haugli | Jevnaker IF |
| 2008 | Rikke Jeppsson Mari Hemmer Tine Kópke | Nesodden IF Aktiv SK Asker SK |
| 2009 | Hege Bøkkø | Hol IL |
| 2010 | Ida Njåtun | Asker SK |
| 2011 | Hanne Haugland | Austevoll IK |

SØLVMERKET

| | | |
|------|---|---|
| 1975 | Lisbeth Korsmo Sigrid Sundby | Ol ASK |
| 1977 | Anne Lise Gjelseth Anne Gjersem Berit Hauggård Turid Lillehagen | IF Fram Gjøvik SK ASK Hamar IL |
| 1979 | Ann-Mari Tollefsen | DSK |
| 1983 | Tanja Torbergsen | Ishavsbyens SK |
| 1985 | Hanne Eriksson Else Ragni Yttredal | Verdal IL Asker SK |
| 1986 | Laila Elisabeth Jensen Heidi Skjeggestad Ragnhild Tokstad | IF Fram IF Fram Leinstrand IL |
| 1987 | Mona Fuglstad Linda Lundell Mette Sijjuberg Anette Tønnsberg | Hol IL Narvik SK Frogner IL AFSK |
| 1988 | Marte-Mari Nordby | Hamar IL |
| 1990 | Jane Iren Nielsen Siw Sviggum | Spk Ceres Hortens SK |
| 1991 | Trude Nielsen Nina Johanne Tørset | Spk Ceres Leinstrand IL |
| 1993 | May-Britt Lunde Ester Stølen Heidi Sylvia Støkker Marthe Regina Sundby | Valebø BL Gol IL Kongsvinger IL AFSK |
| 1996 | Ellen Kathrine Lie Lillian Elisabeth Westli | ASK Kongsvinger IL |
| 1997 | Lise Marie Braathen Anna Øvergaard | AFSK Stange Spk |
| 1998 | Astrid Helen Njærheim Marianne Bjørge | Sandnes SK Herkules Skøyter |
| 1999 | Helene Tveter | IF Fram |
| 2001 | Silje Bjelkevik | Arendal SK |
| 2002 | Mari Hemmer | Aktiv SK |
| 2003 | Anna Rogstad | Eidsvold TF |
| 2004 | Maren Haugli | Jevnaker IF |
| 2005 | Tine Kópke | Asker SK |



| | | |
|------|--|-----------------------|
| 2007 | Jenny Mathilde Nordby Frida van Megen | H&BSK Rakkestad IF |
| 2008 | Ida Njåtun Hege Bøkkø | Asker SK Hol IL |
| 2009 | Hanne Haugland | Austevoll IK |
| 2011 | Nille Martha Norh. Faleide | Gol IL |

**Følgende regler har vært gjeldende for sesongene
2009/2010 og 2010/2011:**

NSFs distansemerke tildeles kvinner og menn som i løpet av sesongen har tilfredsstilt følgende krav:

| | 2009/2010 | 2010/2011 |
|---|------------|------------|
| MENN, allround (500, 1500, 5000 og 10000 m) | | |
| GULL: | 158.000 p. | 158.000 p. |
| SØLV: | 162.000 p. | 162.000 p. |

| | | |
|------------------------------|-----------|-----------|
| MENN, sprint (500 og 1000 m) | | |
| GULL: | 71.000 p. | 71.000 p. |
| SØLV: | 74.000 p. | 74.000 p. |

| | | |
|---|------------|------------|
| KVINNER, allround (500, 1500, 3000 og 5000 m) | | |
| GULL: | 178.000 p. | 178.000 p. |
| SØLV: | 184.000 p. | 184.000 p. |

| | | |
|---------------------------------|-----------|-----------|
| KVINNER, sprint (500 og 1000 m) | | |
| GULL: | 80.500 p. | 80.500 p. |
| SØLV: | 83.000 p. | 83.000 p. |