

BASIN BİLDİRİSİ

KKTC NÜFUS VE KONUT SAYIMI

2011



(İlk Kesin Sonuçlar)

17 Aralık 2012

KKTC 2011 NÜFUS VE KONUT SAYIMI
İLK KESİN SONUÇLARI
(17 Aralık 2012)

4 Aralık 2011 tarihinde gerçekleştirilen Nüfus ve Konut Sayımı'nın ilk kesin sonuçları elde edilmiştir. Öncelikle, 2011 KKTC Nüfus Sayımı'nda Toplam **66(41 fert, 16 konut ve 9 Hanehalkı ve Misafir)** soruya verilen yanıtlardan oluşan anket formlarının veri girişleri yapılmıştır. Veri girişleri devam ederken, bilgisayar ortamına aktarılan verilerin doğruluk analizleri de aynı zamanda yapılmaya başlanmış ve veri girişleri tamamlandıktan sonra tutarlılık analizlerine devam edilmiştir.

Bilindiği üzere, sayımın yapıldığı konut özellikleri, hanehalkı oluşumu ve bireylerin cinsiyet, yaş, vatandaşlık, milliyet, sürekli ikamet, ülkede bulunma nedeni ile süresi, bir yıl önce nerede yaşadığı, eğitim, medeni durum, doğurganlık, istihdam durumu ile ilgili bilgiler sorgulanmıştır. Veri analizi aşamasında, Birleşmiş Milletler Nüfus ve Konut Sayımı analiz kriterleri de uygulanmıştır. Öncelik, yerleşim yeri bazında, toplam nüfusun dağılımının belirlenmesine verilmiştir. Böylelikle, ilk olarak yerleşim yerleri itibarıyla, De-facto⁽¹⁾ ve De-jure⁽²⁾ nüfusun dağılımı sonuçlandırılmıştır. Birçok tablodan oluşacak olan sonuç yayının tamamlanmasını beklemeden, çıkan sonuçlar kamuoyunun bilgisine getirilmek üzere aralıklarla açıklanacak ve Devlet Planlama Örgütü'nün web sayfasında (<http://www.devplan.org>) yayınlanacaktır. İkinci aşamada, sonuçlandırılıp açıklanması planlanan veriler cinsiyet, yaş ve tabiiyet (uyruk) dağılımları olacaktır.

(1) De-facto Nüfus: Sayım günü KKTC sınırları içerisinde sayım anında kişinin bulunduğu (veya sayıldığı) yere göre belirlenen nüfustur.

(2) De-jure Nüfus: Sayımı yapılan kişinin KKTC sınırları içerisindeki sürekli ikamet yeri esasına göre belirlenen nüfustur.

Sürekli İkamet: Kişinin bir yıl veya daha fazla sürede günlük geceleme ihtiyacını çoğunlukla karşıladığı yerdir.

Sayım günü ülkemizde bulunan ancak burada geçici bir süre kalmak niyetiyle gelmiş olanlar kişiler De-facto nüfustan düşülmüş ve yurt dışında geçici maksatlarla bulunduğu yakınları tarafından birdirilen ve sayımı yapılan kişiler eklenmiş, böylece De-jure nüfus belirlenmiştir.

Ekte verilen tabloların detaylarına göre, sayım sonrasında geçici olarak yayınlanan toplam **294,906 De-facto nüfus, 294,396 olarak kesinleşmiştir**. İlk etapta geçici olarak yayınlanması mümkün olmayan **De-jure nüfus 286,257 olarak hesaplanmıştır**.

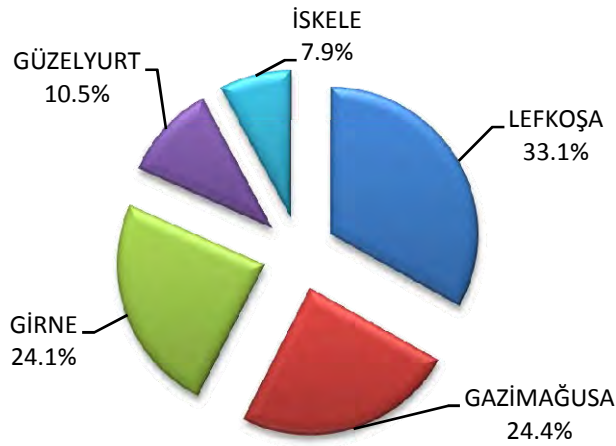
İlçelere göre De-jure nüfus; Lefkoşa 94,824 - Gazimağusa 69,741 - Girne 69,163 - Güzelyurt 30,037 ve İskele 22,492 olarak belirlenmiştir. Bu sonuçlara bakıldığında, 2006 Konut ve Nüfus Sayımı'na göre Girne İlçesinin % 19,4'lük oranla en fazla büyüme oranına sahip olduğu görülmektedir, bunu % 11,9 oran ile Lefkoşa İlçesi takip etmektedir.

2011, KKTC Nüfus ve Konut Sayımı, Yerleşim Yerlerine göre ilk aşama kesin sonuç tabloları ekte gibidir;

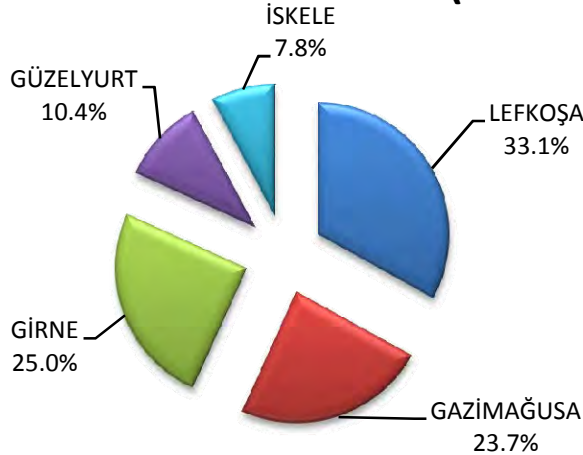
KKTC, 2011 NÜFUS SAYIMI
DE-JURE VE DE-FACTO NÜFUSUN İLÇELERE GÖRE DAĞILIMI

	DE JURE	Dağılım (%)	DE FACTO	Dağılım (%)
TOPLAM	286,257	100.0	294,396	100.0
LEFKOŞA	94,824	33.1	97,293	33.1
GAZİMAĞUSA	69,741	24.4	69,838	23.7
GİRNE	69,163	24.1	73,577	25.0
GÜZELYURT	30,037	10.5	30,590	10.4
İSKELE	22,492	7.9	23,098	7.8

KKTC, 2011 NÜFUS SAYIMI
İLÇELERE GÖRE DAĞILIMI (DE JURE)

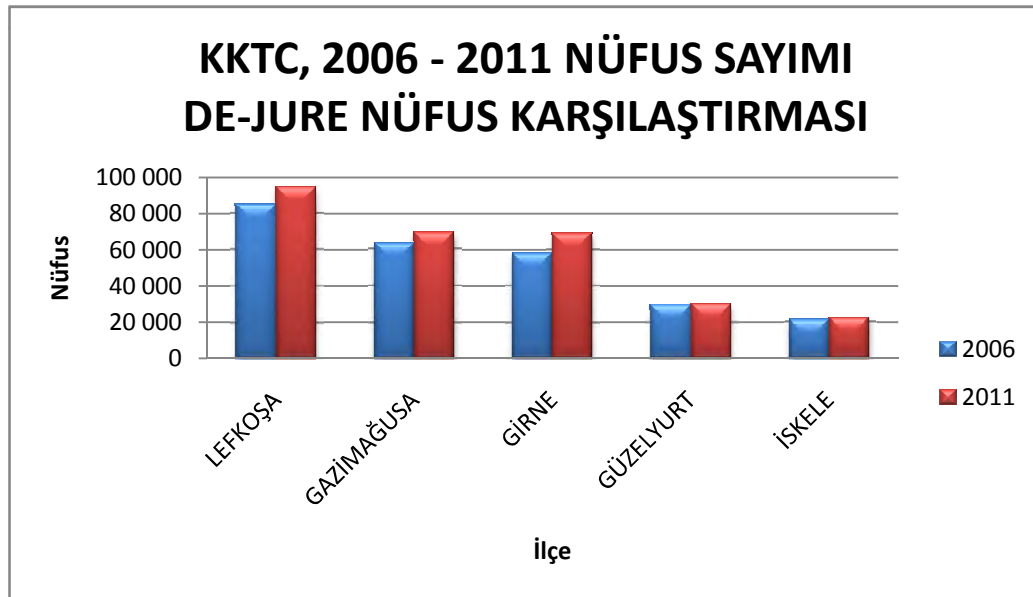


KKTC, 2011 NÜFUS SAYIMI
İLÇELERE GÖRE DAĞILIMI (DE FACTO)



KKTC, 2006 NÜFUS SAYIMI KESİN (DE-JURE) SONUÇLARI İLE 2011 NÜFUS SAYIMI KESİN (DE-JURE) SONUÇLARININ İLÇELERE GÖRE KARŞILAŞTIRILMASI

	2006	Dağılım (%)	2011	Dağılım (%)	2006 - 2011 yılları arasında De-jure nüfustaki artış oranı (%)
	DE JURE		DE JURE		
TOPLAM	256,644	100.0	286,257	100.0	11.5
LEFKOŞA	84,776	33.0	94,824	33.1	11.9
GAZİMAĞUSA	63,603	24.8	69,741	24.4	9.7
GİRNE	57,902	22.6	69,163	24.1	19.4
GÜZELYURT	29,264	11.4	30,037	10.5	2.6
İSKELE	21,099	8.2	22,492	7.9	6.6



KKTC, 2011 NÜFUS SAYIMI
DE-JURE VE DE-FACTO NÜFUSUN, İLÇE VE BUCAKLARA GÖRE DAĞILIMI

	DE JURE	Dağılım (%)	DE FACTO	Dağılım (%)
TOPLAM	286,257	100.0	294,396	100.1
LEFKOŞA İLÇESİ TOPLAM	94,824	33.1	97,293	33.1
LEFKOŞA MERKEZ BUCAĞI	82,929	29.0	83,221	28.3
DEĞİRMENLİK BUCAĞI	11,895	4.2	14,072	4.8
GAZİMAĞUSA İLÇESİ TOPLAM	69,741	24.4	69,838	23.7
GAZİMAĞUSA MERKEZ BUCAĞI	50,465	17.6	50,398	17.1
AKDOĞAN BUCAĞI	13,026	4.6	13,077	4.4
GEÇİTKALE BUCAĞI	6,250	2.2	6,363	2.2
GİRNE İLÇESİ TOPLAM	69,163	24.2	73,577	25.0
GİRNE MERKEZ BUCAĞI	64,883	22.7	69,134	23.5
ÇAMLİBEL BUCAĞI	4,280	1.5	4,443	1.5
GÜZELYURT İLÇESİ TOPLAM	30,037	10.5	30,590	10.4
GÜZELYURT MERKEZ BUCAĞI	18,946	6.6	19,233	6.5
LEFKE BUCAĞI	11,091	3.9	11,357	3.9
İSKELE İLÇESİ TOPLAM	22,492	7.9	23,098	7.8
İSKELE MERKEZ BUCAĞI	7,906	2.8	8,051	2.7
MEHMETÇİK BUCAĞI	6,610	2.3	6,938	2.4
YENİ ERENKÖY BUCAĞI	7,976	2.8	8,109	2.8

KKTC, 2011 NÜFUS SAYIMI
DE-JURE VE DE-FACTO NÜFUSUN, İLÇE VE BELEDİYELERE GÖRE DAĞILIMI

	DE-JURE	Dağılım (%)	DE-FACTO	Dağılım (%)
KKTC TOPLAM	286,257	100.0	294,396	100.1
LEFKOŞA İLÇE TOPLAMI	94,824	33.1	97,293	33.1
LEFKOŞA	61,378	21.4	61,918	21.0
AKINCILAR	390	0.1	411	0.1
ALAYKÖY	3,884	1.4	3,957	1.3
GÖNYELİ	17,277	6.0	16,935	5.8
DEĞİRMENLİK	11,895	4.2	14,072	4.8
GAZİMAĞUSA İLÇE TOPLAMI	69,741	24.4	69,838	23.7
GAZİMAĞUSA	40,920	14.3	40,693	13.8
İNÖNÜ	2,927	1.0	2,944	1.0
YENİ BOĞAZIÇI	6,618	2.3	6,761	2.3
AKDOĞAN	2,471	0.9	2,505	0.9
BEYARMUDU	4,125	1.4	4,152	1.4
PAŞAKÖY	3,561	1.2	3,561	1.2
VADİLİ	2,390	0.8	2,376	0.8
PİLE	479	0.2	483	0.2
GEÇİTKALE	2,380	0.8	2,423	0.8
SERDARLI	2,411	0.8	2,454	0.8
TATLISU	1,459	0.5	1,486	0.5
GİRNE İLÇE TOPLAMI	69,163	24.2	73,577	25.0
GİRNE	33,207	11.6	35,467	12.0
ALSANCAK	6,597	2.3	6,999	2.4
ÇATALKÖY	5,652	2.0	6,548	2.2
DİKMEN	9,120	3.2	9,110	3.1
ESENTEPE	2,414	0.8	2,619	0.9
LAPTA	12,118	4.2	12,756	4.3
KARAMAN (YUKARI KARMİ)	55	0.0	78	0.0
GÜZELYURT İLÇE TOPLAMI	30,037	10.5	30,590	10.4
GÜZELYURT	18,946	6.6	19,233	6.5
LEFKE	11,091	3.9	11,357	3.9
İSKELE İLÇE TOPLAMI	22,492	7.9	23,098	7.8
İSKELE	7,906	2.8	8,051	2.7
MEHMETÇİK	3,729	1.3	3,961	1.3
BÜYÜKKONUK	2,860	1.0	2,936	1.0
YENİ ERENKÖY	5,627	2.0	5,747	2.0
DİPKARPAZ	2,349	0.8	2,362	0.8
KANTARA	21	0.0	41	0.0

KKTC, 2006 NÜFUS SAYIMI KESİN (DE-JURE) SONUÇLARI İLE 2011 NÜFUS SAYIMI KESİN (DE-JURE) SONUÇLARININ İLÇE VE BELEDİYELERE GÖRE KARŞILAŞTIRILMASI

	2006		2011	
	DE-JURE	Dağılım (%)	DE-JURE	Dağılım (%)
KKTC TOPLAM	256,644	100.0	286,257	100.0
LEFKOŞA İLÇE TOPLAMI	84,776	33.0	94,824	33.1
LEFKOŞA	56,146	21.9	61,378	21.4
AKINCILAR	462	0.2	390	0.1
ALAYKÖY	3,478	1.4	3,884	1.4
GÖNYELİ	12,393	4.8	17,277	6.0
DEĞİRMENLİK	12,297	4.8	11,895	4.2
GAZİMAĞUSA İLÇE TOPLAMI	63,603	24.8	69,741	24.4
GAZİMAĞUSA	35,785	13.9	40,920	14.3
İNÖNÜ	2,893	1.1	2,927	1.0
YENİ BOĞAZIÇI	5,878	2.3	6,618	2.3
AKDOĞAN	2,581	1.0	2,471	0.9
BEYARMUDU	4,290	1.7	4,125	1.4
PAŞAKÖY	3,300	1.3	3,561	1.2
VADİLİ	2,362	0.9	2,390	0.8
PİLE	462	0.2	479	0.2
GEÇİTKALE	2,460	1.0	2,380	0.8
SERDARLI	2,432	0.9	2,411	0.8
TATLISU	1,160	0.5	1,459	0.5
GİRNE İLÇE TOPLAMI	57,902	22.6	69,163	24.1
GİRNE	27,357	10.7	33,207	11.6
ALSANCAK	5,153	2.0	6,597	2.3
ÇATALKÖY	4,183	1.6	5,652	2.0
DİKMEN	6,761	2.6	9,120	3.2
ESENTEPE	2,274	0.9	2,414	0.8
LAPTA	12,089	4.7	12,118	4.2
KARAMAN (YUKARI KARMİ)	85	0.0	55	0.0
GÜZELYURT İLÇE TOPLAMI	29,264	11.4	30,037	10.5
GÜZELYURT	18,562	7.2	18,946	6.6
LEFKE	10,702	4.2	11,091	3.9
İSKELE İLÇE TOPLAMI	21,099	8.2	22,492	7.9
İSKELE	7,222	2.8	7,906	2.8
MEHMETÇİK	3,159	1.2	3,729	1.3
BÜYÜKKONUK	2,849	1.1	2,860	1.0
YENİ ERENKÖY	5,580	2.2	5,627	2.0
DİPKARPAZ	2,286	0.9	2,349	0.8
KANTARA	3	0.0	21	0.0