

Central Bank of Iraq  
Statistics & Research Department

البنك المركزي العراقي  
المديرية العامة للإحصاء والأبحاث

# النشرة السنوية

## ANNUAL BULLETIN 2010

<http://www.cbi.iq>

رقم الجدول Table No.	رقم الصفحة Page No.	
	4	Preface تقديم
	8	Methodology & Statistical Concepts Guide دليل المنهجية والمفاهيم الاحصائية
	<b>15</b>	<b>Monetary Indicators</b> <b>المؤشرات النقدية</b>
1	16	Currency Issued & Outside Banks العملة المصدرة وخارج البنوك
2	18	Currency Issued & Currency Outside Banks by Denomination رصيد العملة المصدرة والعملة خارج البنوك حسب الفئات
3	20	Foreign Assets & Liabilities الموجودات والمطلوبات الاجنبية
4	22	Money Supply & Contributing Factors عرض النقد والعوامل المؤثرة فيه
5	24	Consolidated Statement of Central Bank of Iraq الموازنة الموحدة للبنك المركزي العراقي
6	25	Consolidated Statement of Commercial Banks الموازنة الموحدة للمصارف التجارية
7	26	Consolidated Statement of Banking System الموازنة الموحدة للجهاز المصرفي
8	28	Deposits with Commercial Banks by Type & Sector الودائع لدى المصارف التجارية حسب النوع والقطاع
9	30	Credit Extended by Commercial Banks by Type & Sector الائتمان النقدي المباشر الممنوح من قبل المصارف التجارية حسب النوع والقطاع
10	32	Pledged Credit by Commercial Banks by Type & Sector الائتمان التعهدي الممنوح من قبل المصارف التجارية حسب النوع والقطاع
11	34	Distribution of Cash Credit for 2010 التوزيع القطاعي للائتمان النقدي لعام 2010
12	36	Distribution of Pledged Credit for 2010 التوزيع القطاعي للائتمان التعهدي لعام 2010
13	38	Distribution of Credit Extended & Pledged Credit by Commercial Banks by Type for 2010 التوزيع القطاعي للائتمان النقدي والتعهدي الممنوح من قبل المصارف التجارية حسب النوع لعام 2010
14	40	Key Financial Indicators for 2010 المؤشرات المالية الاساسية لعام 2010
15	42	Monetary Base( M0 ) Developments تطورات القاعدة النقدية
16	44	Broad Money ( M2 ) Developments تطورات عرض النقد الواسع
17	45	Ratios Developments Currency / Deposits & Money ( Multiplier) نسبة تطور العملة الى الودائع الداخلة في عرض النقد الواسع والمضاعف النقدي
18	46	Depository Corporations Monetary Survey المسح النقدي لشركات الودائع
19	48	Bank's Clearing - ID تقاص البنوك بالدينار العراقي
20	49	Bank's Clearing - USD تقاص البنوك بالدولار الامريكي
21	50	Reserve Requirement الاحتياطي القانوني
22	52	Reserve Requirement for 2010 الاحتياطي القانوني لعام 2010
23	54	CBI Purchases & Sales of Foreign Exchange مشتريات ومبيعات البنك المركزي العراقي للعملة الاجنبية
24	56	Liquidity Ratios for Commercial Banks نسب السيولة لدى المصارف التجارية
25	57	Total Income Statement of Banks Operating in Iraq اجمالي كشف الدخل لمصارف العاملة في العراق

رقم الجدول Table No.	رقم الصفحة Page No.	
	<b>59</b>	<b>المؤشرات المالية</b> <b>Financial Indicators</b>
26	60	الموازنة العامة للدولة Public Budget
27	62	إيرادات الموازنة العامة للدولة Public Budget Revenues
28	64	نفقات الموازنة العامة للدولة Public Budget Expenditures
29	66	التصنيف الاقتصادي لاتفاق الموازنة العامة Economic Classification of Current Budget Expenditures
30	68	الدين العام الداخلي Internal Public Debt
31	70	الرصيد القائم لحالات وزارة المالية والبنك المركزي العراقي MOF & CBI Tbill's Stock Outstanding
32	72	الرصيد القائم لحالات خزينة وزارة المالية حسب الحاملين MOF Tbill's Stock Outstanding by Holders
	<b>75</b>	<b>مؤشرات القطاع الحقيقي</b> <b>Real Sector Indicators</b>
33	76	الدخل القومي ومتوسط نصيب الفرد منه بالاسعار الجارية للاعوام ( 2010 - 2007 ) National Income and Per Capita Income at Current Prices for The Years ( 2007- 2010 )
34	77	الناتج المحلي الاجمالي بالاسعار الجارية والثابتة لسنة 1988 ومتوسط نصيب الفرد منه بالاسعار الجارية للاعوام ( 2010-2007 ) Gross Domestic Product in Current & Constant Prices in 1988 & Gross Domestic Product at Current Prices Per Capita for The Years ( 2007 - 2010 )
	<b>79</b>	<b>مؤشرات الاسعار</b> <b>Price Indicators</b>
35	81	معدل سعر صرف الدينار العراقي تجاه الدولار الامريكي Average Exchange Rate of Iraqi Dinar Per USD
36	82	معدلات اسعار الفائدة لدى البنك المركزي والمصارف العاملة في العراق Averages of Interest Rates at the CBI & Licensed Banks
37	83	معدلات أسعار الفائدة لدى المصارف العاملة في العراق لعام 2010 Averages of Interest Rates at Licensed Banks for 2010
38	84	الرقم القياسي العام لاسعار المستهلك في العراق Consumer Price Index In Iraq
39	86	معدل اسعار الغلق للدينار العراقي تجاه العملات الرئيسية Average Closing Prices of Iraqi Dinar against Major Currencies
	<b>87</b>	<b>مؤشرات ميزان المدفوعات والتجارة الخارجية</b> <b>Balance of Payment and External Trade Indicators</b>
40	88	التوزيع الجغرافي لقيم الصادرات Geographical Distribution of Value of Exports
41	89	التوزيع الجغرافي لقيم الاستيرادات Geographical Distribution of Value of Imports
42	90	الصادرات حسب التصنيف الدولي الموحد للتجارة ( S.I.T.C ) Exports According to ( S.I.T.C )
43	91	الاستيرادات حسب التصنيف الدولي الموحد للتجارة ( S.I.T.C ) Imports According to ( S.I.T.C )
44	92	ميزان المدفوعات العراقي Balance of Payments
	<b>95</b>	<b>مؤشرات سوق العراق للاوراق المالية</b> <b>Iraq Stock Exchange Indicators</b>
45	97	مؤشرات سوق العراق للاوراق المالية Iraq Stock Exchange Indicators
46	98	الشركات المدرجة في سوق العراق للاوراق المالية Companies Listed on Iraq Stock Market
	<b>101</b>	<b>هيكل الجهاز المصرفي العراقي</b> <b>Iraqi Banking System Structure</b>
47	102	هيكل الجهاز المصرفي العراقي Iraqi Banking System Structure
48	103	فروع المصارف العاملة في العراق للعام 2010 Branches of operating Banks in Iraq for 2010

## تقديم

يسر البنك المركزي العراقي ان يضع النشرة الاحصائية السنوية لعام 2010 بين يدي القراء والباحثين والمهتمين بالتطورات الاحصائية لمختلف نشاطات القطاعات الاقتصادية الرئيسية في الاقتصاد العراقي لعام 2010 ، لاسيما الاحصاءات النقدية والمصرفية ، الاحصاءات المالية ، احصاءات القطاع الحقيقي ، احصاءات ميزان المدفوعات العراقي ، فضلا عن احصاءات الاسعار وسوق العراق الاوراق المالية، آمليين أن تعود بالفائدة على كل من يستخدم هذه النشرة.

ومن الله التوفيق..

المحافظ

د. سنان الشبيبي

## Preface

The Central Bank of Iraq has the pleasure to present the annual statistical bulletin for 2010 to readers, researchers and all those interested in statistics developments for different major economic sectors activities in the Iraqi economy for 2010 especially banking, monetary, financial, real sector and balance of payments statistics, in addition to prices and Iraq stock market exchange statistics, we hope that this bulletin will be of benefit to all users.

Wamin Allah al tawfeek

Governor  
Dr. Sinan Al Shabibi

\* استنادا الى المادة رقم 41 القسم الثامن من قانون البنك المركزي رقم 56 لسنة 2004 ، يتم تجميع واعداد ونشر الاحصاءات النقدية والمالية واحصاءات ميزان المدفوعات العراقي واي احصاءات مالية اخرى بشرط ان لاينطوي ذلك على افشاء اية علامة تجارية سرية .

\* المنشورات الدورية :  
النشرات الاحصائية السنوية للبنك المركزي العراقي.  
التقرير الاقتصادي السنوي للبنك المركزي العراقي.

\* تم اعداد وتجميع البيانات النقدية والمالية وفقا لدليل الاحصاءات النقدية والمالية الصادر عن صندوق النقد الدولي لعام 2000 **Manual of Monetary & Financial Statistics 2000**

\* تصدر هذه النشرة عن المديرية العامة للاحصاء والابحاث في البنك المركزي العراقي.

العنوان البريدي ص . ب . 64 بغداد – العراق  
البريد الالكتروني: [cbi@cbi.iq](mailto:cbi@cbi.iq)  
[cbi@cbiraq.org](mailto:cbi@cbiraq.org)

وتتوفر هذه النشرة على شبكة الانترنت على العنوان <http://www.cbi.iq>

رقم الايداع لدى دار الكتب والوثائق ببغداد ( 1311 ) لسنة 2011 .

\* البيانات الواردة في النشرة قابلة للتعديل .

- Pursuant to article 41, section 8 of the Central Bank of Iraq Law No. 56 of 2004 compiling and preparing financial and monetary statistics along with the Iraqi balance of payment statistics and any other financial statistics should not entail on disclosing any confidential trade mark.
- Periodic publications :  
Annual Statistical Bulletin of the Central Bank of Iraq.  
Annual Economic Report of the Central Bank of Iraq.
- Financial and Monetary data were compiled according to the Manual of Monetary & Financial Statistics 2000 issued by IMF.
- This bulletin is issued by the Statistics and Research Dept. at the Central Bank of Iraq.

Postal Address: Baghdad – Iraq P.O. Box 64

Email: [cbi@cbi.iq](mailto:cbi@cbi.iq)  
[cbi@cbiraq.org](mailto:cbi@cbiraq.org)

This bulletin is also available on the website: <http://www.cbi.iq>

Deposit Number (1311) for the year 2011.

- The data provided in the bulletin is amendable.

## دليل المنهجية والمفاهيم الاحصائية

البنك : البنك المركزي العراقي.

المصارف التجارية : تشمل جميع المصارف الوطنية ( الحكومية والاهلية ) والاجنبية العاملة بدولة العراق المرخصة والخاضعة لاشراف البنك المركزي العراقي بما فيها المصارف الاختصاصية والاسلامية ، وجميع هذه المصارف مرخصة بمزاولة اعمالها وفقا لاحكام قانون البنك المركزي وقانون المصارف ، آخرها قانون البنك المركزي رقم 56 لعام 2004 المادة 40 القسم الثامن و قانون المصارف رقم 94 لعام 2004 المادة 4.

الجهاز المصرفي : يشتمل على البنك المركزي والبنوك التجارية العاملة في العراق .

الحكومة المركزية : تشمل جميع وزارات الدولة والاجهزة والادارات التابعة لها ادارياً ومالياً.

المؤسسات العامة : تشمل المؤسسات او الهيئات المملوكة بالكامل للدولة والمستقلة مالياً وادارياً ولها موازنتها الخاصة.

القطاع العام : يشتمل على الحكومة المركزية والمؤسسات العامة.

القطاع الخاص : يشمل الافراد والشركات والجمعيات الخاصة.

النقد المصدر : هو النقد الذي أصدره البنك المركزي ويتكون من النقد المتداول لدى الجمهور مضافاً اليه النقد في الصندوق لدى البنوك التجارية.

النقد الاحتياطي (M0) : يمثل النقد المصدر مضافاً اليه ودائع البنوك التجارية بالدينار العراقي لدى البنك المركزي.

عرض النقد الضيق (M1) : يمثل النقد المتداول لدى الجمهور مضافاً اليه الودائع الجارية بالعملية الوطنية والاجنبية للقطاع الخاص والمؤسسات العامة الحكومية باستثناء الحكومة المركزية.

عرض النقد الواسع (M2) : يمثل عرض النقد الضيق مضافاً اليه شبه النقد ، ودائع توفير البريد والتأمينات والمقبوضات لكافة القطاعات باستثناء الحكومة المركزية .



## Methodology and Statistical Concepts Guide

Bank: The Central Bank of Iraq.

Commercial Banks: include all national (private and state-owned) and foreign banks operating in Iraq licensed and subject to the Central Bank of Iraq supervision including specialized and Islamic Banks, all those banks are licensed to practice their business according to the provisions of the Central Bank of Iraq Law and the Banking Law, most recent is the Central Bank of Iraq Law No. 56 of 2004, Article 40, section 8 and the Banking Law No. 94 of 2004, Article 4.

Banking System: includes the Central Bank and commercial banks operating in Iraq .

Central Government: include all ministries in the country with entities and administrations subject to it financially and administratively.

Public Institutions: include institutions or entities fully owned by the state and independent financially and administratively and have their own budgets.

Public Sector: includes central government and public institutions.

Private Sector: include individuals, companies and private associations.

Money Issued: is the money issued by the Central Bank of Iraq, it consists of money in circulation with the public adding to it the cash in vaults with commercial banks.

Reserve Money (M0): represents money issued adding to it commercial banks deposits in Iraqi Dinar with the Central Bank of Iraq.

Money Supply (M1): represents money in circulation with the public adding to it current deposits in national and foreign currency for the private sector and public governmental institutions excluding central government.

Money Supply (M2): represents (M1) adding to it quasi-money, postal saving deposits and insurances and receivables of all sectors excluding central government.

شبه النقد : يمثل الودائع الاخرى والتي تشمل الودائع الثابتة والتوفير بالعملة الوطنية والاجنبية لكافة القطاعات باستثناء الحكومة المركزية.

التأمينات النقدية : تشمل كافة الارصدة القائمة للتأمينات النقدية المقدمة من قبل العملاء كالتأمين النقدي على الاعتمادات وخطابات الضمان الصادرة أو أي تأمينات نقدية أخرى.

الموجودات الاجنبية ( صافي ) : تشمل الموجودات الاجنبية للجهاز المصرفي مطروحاً منها المطلوبات الاجنبية على الجهاز المصرفي المتمثل بالبنك المركزي والمصارف العاملة في العراق .

الموجودات المحلية ( صافي ) : تمثل مجموع صافي الديون على الحكومة والديون على القطاع الخاص والقطاعات الاخرى وصافي البنود الأخرى في المسح النقدي .

الودائع : تشمل جميع انواع ودائع القطاعين العام والخاص باستثناء التأمينات النقدية .

التسهيلات الائتمانية النقدية : تشمل جميع الارصدة القائمة لجميع أنواع التسهيلات الائتمانية النقدية وعمليات التمويل المباشر ( جاري مدين ، أوراق تجارية مخصومة ، سلف وقروض وأية تسهيلات أخرى ) المقدمة من المصارف التجارية لجميع القطاعات الاقتصادية.

التسهيلات الائتمانية التعهدية : تشمل جميع الأرصدة القائمة لجميع أنواع التسهيلات الائتمانية التعهدية ( الاعتمادات وخطابات الضمان ) المقدمة من المصارف التجارية لجميع القطاعات الاقتصادية.

المسح النقدي لشركات الايداع : يشمل المسح النقدي لكل من البنك المركزي وشركات الايداع الاخرى المتمثلة بالمصارف العاملة في العراق .

الاحتياطي الالزامي : نسبة من إجمالي ودائع العملاء لدى المصارف التجارية بجميع انواعها يتم الاحتفاظ بها لدى البنك المركزي ، وتمثل 15% ، ( 10% من إجمالي الودائع يتم الاحتفاظ بها لدى البنك المركزي + 5% من إجمالي الودائع يحتفظ بها المصرف على شكل نقد).

الاحتياطي الفائض : الزيادة في ودائع المصارف التجارية لدى البنك المركزي العراقي عن متطلبات الأحتياطي القانوني.

سعر السياسة : وهو سعر الفائدة المعلن والذي يحدده البنك المركزي وفقاً لاهداف السياسة النقدية.

**Quasi-Money:** represents other deposits including fixed, saving deposits in national and foreign currency for all sectors excluding central government.

**Cash Insurance:** includes all outstanding cash insurance extended by customers such as cash insurance on L/Cs and issued letters of guarantees or any other cash insurance.

**Foreign Assets (Net):** includes foreign assets of the banking system of which foreign liabilities of the banking system represented in the Central Bank and banks operating in Iraq are deducted.

**Domestic Assets (Net):** represents net total debts on the government and debts on the private sector and other sectors with the net of other items in the monetary survey.

**Deposits:** includes all types of private and public sector deposits excluding cash insurance.

**Cash Credit Facilities:** includes all outstanding balances for all types of cash credit facilities and direct finance operations (current debit, discounted commercial papers, loans & advances, and any other facilities) submitted by commercial banks to all economic sectors.

**Pledged Credit Facilities:** includes all outstanding balances for all types of pledged credit facilities (L/Cs and letters of guarantees) submitted by commercial banks to all economic sectors.

**Monetary Survey for Depository Corporations:** includes monetary survey of both Central Bank and other depository corporations represented by banks operating in Iraq .

**Reserve Requirements:** are a percentage of total customer's deposits in all its type with commercial banks to be maintained with the Central Bank, it accounts for 15% (10% of total deposits to be maintained with the central bank + 5% of total deposits to be kept with the bank in the form of cash).

**Excess Reserve:** is the excess of legal reserve requirement in commercial banks deposits with the Central Bank of Iraq for.

**Policy Rate:** is the announced interest rate determined by the Central Bank according to monetary policy objectives.

الفائض / العجز الكلي : إجمالي الإيرادات الفعلية مطروحا منها إجمالي المصروفات الفعلية للموازنة العامة للدولة.

الدين العام الداخلي : يمثل الرصيد القائم للديون المحلية على الحكومة ، ويشتمل على الرصيد القائم لحوالات الخزينة إضافة الى التسهيلات الاخرى التي تحصل عليها الحكومة من الجهاز المصرفي.

سعر صرف الدينار العراقي مقابل الدولار الامريكي : هو السعر الذي يحدد من قبل البنك المركزي العراقي من خلال مزاد بيع وشراء العملة الاجنبية.

الرقم القياسي العام لأسعار المستهلك : يقيس المستوى العام لأسعار سلة ثابتة من السلع والخدمات التي تستهلكها الأسرة العراقية في العراق، بأساس سنة معينة (2007=100)، ويعد من قبل الجهاز المركزي للإحصاء/ مديرية الارقام القياسية.

التضخم الاساس : يحتسب التضخم الاساس بعد استبعاد بعض السلع ذات الاسعار المتذبذبة وهي مجموعتي الفواكه والخضراوات في قسم الاغذية والمشروبات غير الكحولية بالاضافة الى ( النفط وغاز الطبخ ) ضمن قسم السكن ، ويعد من قبل الجهاز المركزي للإحصاء/ مديرية الارقام القياسية.

القيمة السوقية : تمثل القيمة السوقية لرأسمال الشركات المدرجة في سوق العراق للاوراق المالية وتحتسب بضرب إجمالي عدد الأسهم المكتتب بها في سعر إغلاق آخر يوم تداول.

ميزان المدفوعات العراقي : يعكس ميزان المدفوعات العراقي والتجارة الخارجية المستجندات الحديثة في ضوء المفاهيم التي يتضمنها دليل ميزان المدفوعات الطبعة الخامسة الصادر عن صندوق النقد الدولي لعام 1993 ومطبقاً نظام الإبلاغ للمعاملات الدولية للمصارف التجارية ( ITRS ) واعتماده على مبدأ الاستحقاق بما ينسجم مع مبادئ الحسابات القومية وفق الشفافية الكاملة في نشر البيانات الاحصائية فضلا عن تضمينه بيانات عن الدين الخارجي .

Overall Deficit/Surplus: is the actual total revenues from which total actual expenditures are deducted for the general budget of the state.

Internal Public Debt: represents outstanding domestic debt on the government including the outstanding balance of treasury bills in addition to other facilities that the government gets from the banking system.

Iraqi Dinar exchange rate against the US dollar: is the price determined by the Central Bank of Iraq through selling and buying foreign currency auction.

Consumer Price Index (CPI): it measures the general level of prices of a fixed basket of goods and services the Iraqi family consumes in Iraq , with a certain base year (2007=100). The figure is prepared by the CSO.

Core Inflation: Core Inflation has been calculated after excluding some volatile products prices presented in Fruit and Vegetable sub-groups in Food and Non- Alcoholic Beverages and the fuel products (kerosene, LPG) in Housing division. Basic and it is prepared by the CSO.

Market Value: is the market value of the capital of the companies listed in Iraqi Stock Exchange Market, it is calculated by multiplying total number of stocks subscribed in by the closing price of the last trading day.

Iraqi Balance of Payment: the Iraqi balance of payment and external trade reflects recent developments in terms of the concepts included in the balance of Payments Manual fifth edition issued by the International Monetary Fund for 1993 apply the International transactions Reporting System on commercial banks and adopting the accrual basis in line national account principles according to complete transparency in publishing Statistical data in addition to the inclusion of external debt data.

المؤشرات النقدية

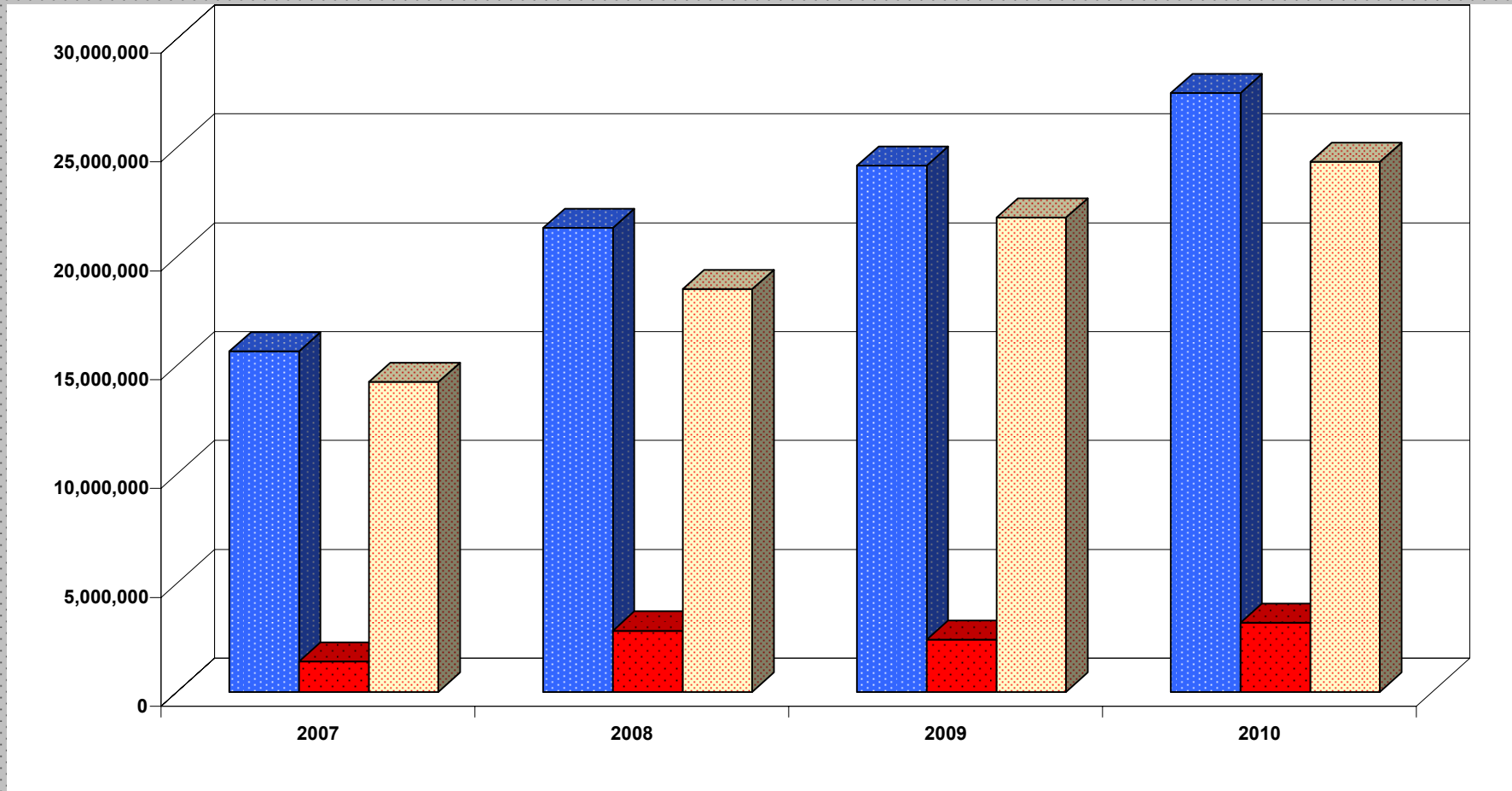
*Monetary Indicators*

**Table No. (1)**  
**العملة المصدرة وخارج البنوك**  
**Currency Issued & Outside Banks**

( Million ID )

End of Period	العملة المصدرة	العملة لدى المصارف التجارية	العملة خارج البنوك	أخر الفترة
	Currency Issued	Currency with Commercial Banks	Currency Outside Banks	
	1	2	(1 - 2)	
<u>2007</u>	15,632,225	1,400,525	14,231,700	<u>2007</u>
<u>2008</u>	21,304,418	2,811,916	18,492,502	<u>2008</u>
<u>2009</u>	24,169,401	2,393,722	21,775,679	<u>2009</u>
<u>2010</u>				<u>2010</u>
Jan.	24,176,105	2,658,604	21,517,501	كانون الثاني
Feb.	24,579,866	2,678,040	21,901,826	شباط
March	25,475,384	2,819,434	22,655,950	أذار
April	26,060,740	2,818,824	23,241,916	نيسان
May	26,660,141	3,316,104	23,344,037	ايار
June	26,573,114	2,986,935	23,586,179	حزيران
July	26,790,727	3,035,800	23,754,927	تموز
Aug.	26,722,170	3,360,491	23,361,679	أب
Sept.	26,710,241	3,541,899	23,168,342	أيلول
Oct.	26,951,567	3,583,368	23,368,199	تشرين الأول
Nov.	27,338,347	3,457,140	23,881,207	تشرين الثاني
Dec.	27,507,328	3,165,136	24,342,192	كانون الأول

العملة المصدرة وخارج البنوك  
**Currency Issued & Outside Banks**  
 ( Million ID )



■ Currency Issued العملة المصدرة 
 ■ Currency with Commercial Banks العملة لدى المصارف التجارية 
 ■ Currency Outside Banks العملة خارج البنوك

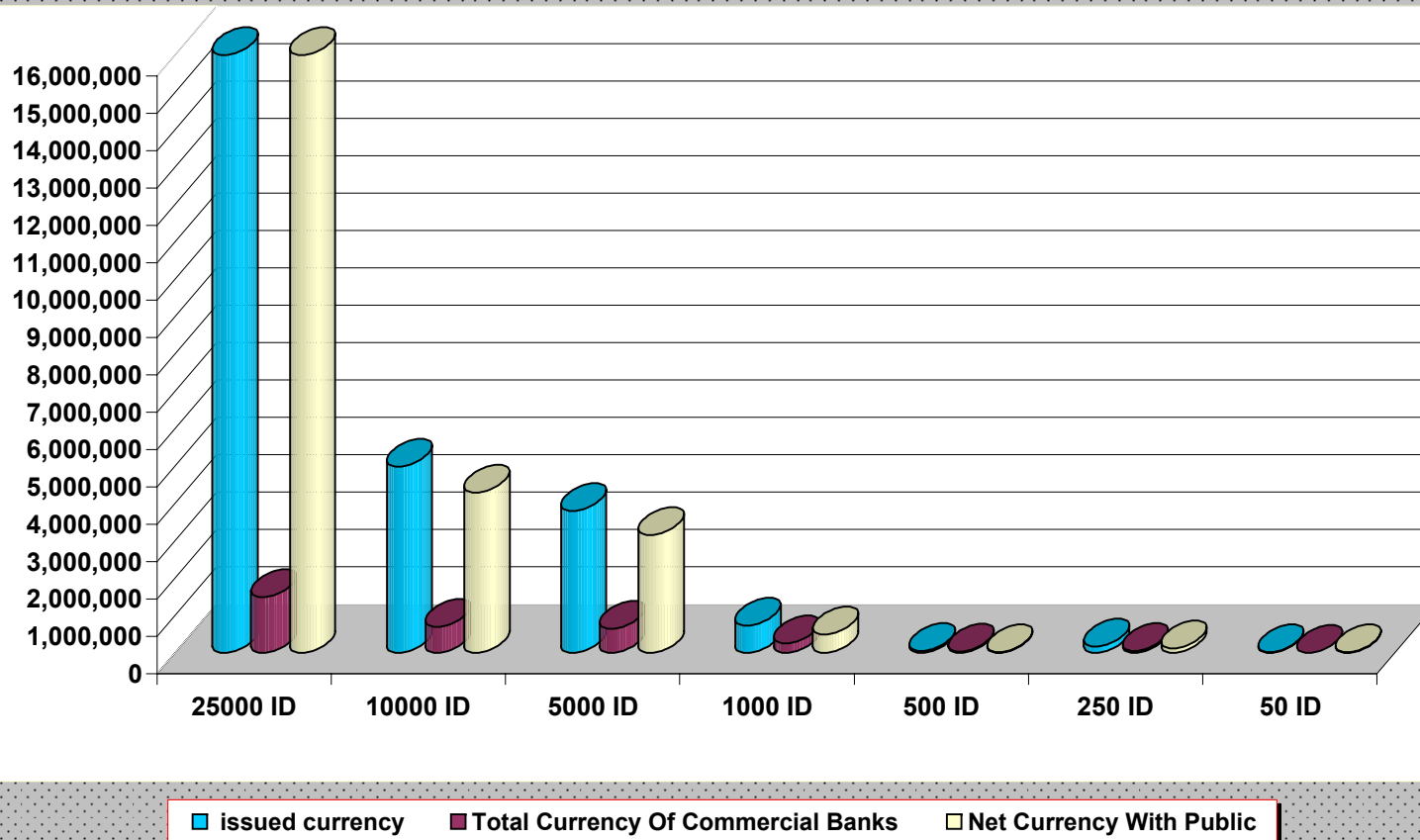


TABLE NO. (2)

رصيد العملة المصدرة والعملة خارج البنوك حسب الفئات لشهر كانون الاول 2010  
Currency Issued and Currency Out Side Banks by Denomination in 31/12/2010  
(Millions ID)

Banks Name	25000 ID	10000 ID	5000 ID	1000 ID	500 ID	250 ID	50 ID	Total	اسم المصرف
issued currency	17,747,768	4,984,264	3,801,309	733,660	55,572	174,752	10,003	27,507,328	العملة المصدرة
Rafidain Bank	699,743	297,751	301,344	132,715	18,940	28,482	443	1,479,418	مصرف الرافدين
Rasheed Bank	479,399	299,488	245,344	80,011	9,097	19,522	573	1,133,434	مصرف الرشيد
Agricultural Cooperation Bank	24,173	9,866	9,157	4,312	3,964	1,612	3	53,087	مصرف الزراعي التعاوني
Industrial Bank of Iraq	3,355	1,576	1,719	293	24	64	3	7,034	مصرف الصناعي
Real Estate Bank	9,013	2,861	2,378	2,260	1,817	1,848	1	20,178	مصرف العقاري
AL- Iraq Bank	996	406	218	16	2	1	0	1,639	مصرف العراق
Trade Bank of Iraq	61,142	16,304	4,076	1	0	0	0	81,523	المصرف العراقي للتجارة
Total Currency Of State Banks	1,277,821	628,252	564,236	219,608	33,844	51,529	1,023	2,776,313	مجموع العملة لدى المصارف الحكومية
Bank of Baghdad	41,760	8,106	12,990	5,057	303	383	31	68,630	مصرف بغداد
Commercial Bank of Iraq	1,745	968	1,562	1,810	20	86	2	6,193	المصرف التجاري العراقي
Basrah International Bank for Investment	1,386	468	345	61	1	2	0	2,263	مصرف البصرة الدولي للاستثمار
Iraqi Middle East Bank for Investment	11,750	3,940	1,426	193	81	53	4	17,447	مصرف الشرق الاوسط العراقي للاستثمار
Iraqi Islamic Bank for Investment & Development	2,039	1,548	621	2,184	210	443	0	7,045	المصرف العراقي الاسلامي للاستثمار والتنمية
Investment Bank of Iraq	5,404	1,682	1,971	532	31	67	2	9,689	مصرف الاستثمار العراقي
United Bank for Investment	550	570	700	41	2	4	0	1,867	مصرف المتحد للاستثمار
National Bank of Iraq	3,046	446	279	398	108	170	1	4,448	المصرف الاهلي العراقي
Credit Bank of Iraq	9,325	2,159	2,433	3,750	177	761	0	18,605	مصرف الائتمان العراقي
Dar Alsalam Investment Bank	5,140	3,000	2,381	390	13	42	0	10,966	مصرف دار السلام للاستثمار
Babylon Bank	4,017	1,803	1,465	251	15	42	0	7,593	مصرف بابل
Economic Bank for Investment & Finance	5,857	5,030	803	100	2	1	0	11,793	مصرف الاقتصاد للاستثمار و التمويل
Summer Commercial Bank	929	281	190	9	44	12	0	1,465	مصرف سומר التجاري
Warka Bank for Investment & Finance	2,980	1,837	1	163	8	0	0	4,989	مصرف الوركاء للاستثمار و التمويل
Gulf Commercial Bank	10,250	1,335	995	3	1	1	0	12,585	مصرف الخليج التجاري
Elaf Islamic Bank	5,465	879	1,251	95	23	18	0	7,731	مصرف ايلاف الاسلامي
Mousel Bank for Development & Investment	7,758	4,350	6,062	7,914	893	1,474	0	28,451	مصرف الموصل للتنمية و الاستثمار
North Bank for Finance & Investment	14,667	8,536	21,545	3,297	27	65	0	48,137	مصرف الشمال للتمويل والاستثمار
Arab Banking Corporation	0	0	0	0	0	0	0	0	مصرف المؤسسة العربية المصرفية
Union Bank of Iraq	1,695	955	546	17	1	2	0	3,216	مصرف الاتحاد العراقي
Dijah&Furat Bank for Development & Investment	3,757	2,955	756	101	7	21	0	7,597	مصرف دجلة والفرات للتنمية والاستثمار
Bank Melli Iran - Baghdad	341	45	30	6	1	0	0	423	مصرف ميلي ايران
Ashur International Bank for Investment	2,632	93	4,127	268	8	3	0	7,131	مصرف آشور الدولي للاستثمار
Kurdistan International Bank for Investment & Development	29,146	11,954	9,819	151	1	2	0	51,073	مصرف كوردستان الدولي للاستثمار والتنمية
Islamic National Bank	900	100	115	2	0	1	0	1,118	المصرف الوطني الاسلامي
Al-Bilad Islamic Bank for Investment & Finance	6,568	1,436	1,193	452	91	24	0	9,764	مصرف البلاد الاسلامي للاستثمار و التمويل
Mansour Bank for Investment	4,962	930	597	55	0	11	0	6,555	مصرف المنصور للاستثمار
Trans Iraq Bank	1,988	887	576	7	1	3	0	3,462	مصرف عبر العراق
Byblos Bank of Lebanon	1,647	250	57	18	1	0	0	1,973	مصرف بيبولوس
Ziraat Bank -Baghdad	196	3	1	1	0	0	0	201	مصرف الزراعي التركي
Islamic Regional Cooperation Bank for Development & Investment	16,000	700	33	1	0	0	0	16,734	مصرف التعاون الاقليمي للتنمية والاستثمار
AL-Huda Bank	2,750	836	388	33	16	6	0	4,029	مصرف الهدى
Gehan Bank for Investment & Islamic Finance	3,398	1,158	509	10	4	0	0	5,079	مصرف جيهان للاستثمار و التمويل الاسلامي
Intercontinental Bank	129	112	97	0	0	0	0	338	مصرف انتركونتيننتال
Erbil Bank for Investment & Finance	96	81	48	8	0	0	0	233	مصرف اربيل للاستثمار و التمويل
Total Currency Of Private Banks	210,273	69,433	75,912	27,378	2,090	3,697	40	388,823	مجموع العملة لدى المصارف الاهلية
Total Currency Of Commercial Banks	1,488,094	697,685	640,148	246,986	35,934	55,226	1,063	3,165,136	مجموع العملة لدى المصارف التجارية
Net Currency With Public	16,259,674	4,286,579	3,161,161	486,674	19,638	119,526	8,940	24,342,192	صافي العملة في التداول

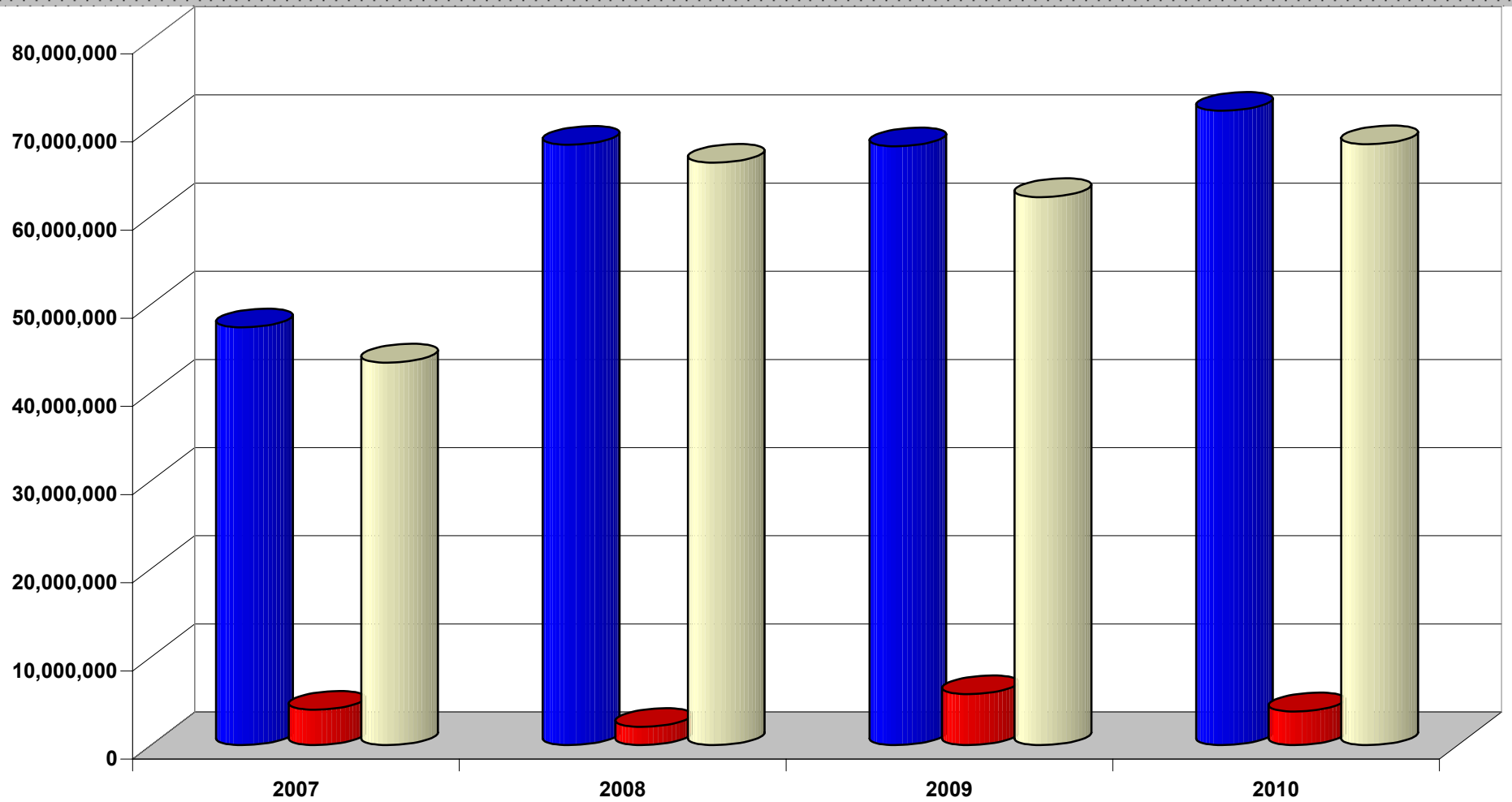
رصيد العملة المصدرة والعملية خارج البنوك حسب الفئات  
**Currency Issued & Currency Outside  
 Banks by Denomination**  
 ( Million ID )



**Table No. ( 3 )**  
الموجودات والمطلوبات الاجنبية  
**Foreign Assets & Liabilities**  
(Million ID)

End of Period	مجموع الموجودات الاجنبية Total Foreign Assets (2+5)	الموجودات الاجنبية Foreign Assets						مجموع المطلوبات الاجنبية Total Foreign Liabilities			صافي الموجودات الاجنبية Foreign Assets Net (1-8)	أخر الفترة
		البنك المركزي العراقي Central Bank of Iraq			البنوك التجارية Commercial Banks			المجموع Total (9+10)	البنك المركزي CBI	البنوك التجارية Commercial Banks		
		المجموع Total (3+4)	الذهب Gold	العملات الاجنبية Foreign Exchange	المجموع Total (6+7)	الذهب Gold	العملات الاجنبية Foreign Exchange					
		1	2	3	4	5	6					
<u>2007</u>	47,367,983	38,217,704	191,682	38,026,022	9,150,279	0	9,150,279	3,993,123	24	3,993,099	43,374,860	<u>2007</u>
<u>2008</u>	68,084,967	58,718,278	191,198	58,527,080	9,366,689	0	9,366,689	2,043,946	24	2,043,922	66,041,021	<u>2008</u>
<u>2009</u>	67,910,770	51,872,810	243,610	51,629,200	16,037,960	0	16,037,960	5,767,829	2,080,910	3,686,919	62,142,941	<u>2009</u>
<u>2010</u>												<u>2010</u>
Jan.	68,445,181	53,006,036	237,983	52,768,053	15,439,145	0	15,439,145	5,736,895	2,062,991	3,673,904	62,708,286	كانون الثاني
Feb.	66,725,634	51,182,418	244,547	50,937,871	15,543,216	0	15,543,216	5,708,720	2,034,307	3,674,413	61,016,914	شباط
March	66,776,180	51,353,305	246,147	51,107,158	15,422,875	0	15,422,875	5,740,765	2,015,273	3,725,492	61,035,415	آذار
April	67,122,340	51,184,029	260,214	50,923,815	15,938,311	0	15,938,311	5,739,806	2,002,146	3,737,660	61,382,534	نيسان
May	62,965,233	48,398,972	266,448	48,132,524	14,566,261	0	14,566,261	4,091,199	1,956,988	2,134,211	58,874,034	ايار
June	62,671,928	48,418,341	274,502	48,143,839	14,253,587	0	14,253,587	3,649,279	1,963,054	1,686,225	59,022,649	حزيران
July	64,328,719	49,970,260	257,953	49,712,307	14,358,459	0	14,358,459	3,734,425	2,019,799	1,714,626	60,594,294	تموز
Aug.	65,429,616	51,695,171	274,944	51,420,227	13,734,445	0	13,734,445	3,727,255	2,002,889	1,724,366	61,702,361	اب
Sept.	70,112,482	57,052,721	288,404	56,764,317	13,059,761	0	13,059,761	3,811,576	2,065,646	1,745,930	66,300,906	ايلول
Oct.	67,545,385	54,652,956	297,175	54,355,781	12,892,429	0	12,892,429	3,903,758	2,083,393	1,820,365	63,641,627	تشرين الاول
Nov.	69,081,054	56,493,424	305,284	56,188,140	12,587,630	0	12,587,630	3,764,561	2,025,281	1,739,280	65,316,493	تشرين الثاني
Dec.	71,946,026	59,252,271	311,187	58,941,084	12,693,755	0	12,693,755	3,806,679	2,044,156	1,762,523	68,139,347	كانون الاول

الموجودات والمطلوبات الاجنبية  
**Foreign Assets & Liabilities**  
 ( Million ID )



■ Total Foreign Assets مجموع الموجودات الاجنبية 
 ■ Total Foreign Liabilities مجموع المطلوبات الاجنبية 
 ■ Foreign Assets Net صافي الموجودات الاجنبية

Table No. ( 4 )

عرض النقد والعوامل المؤثرة فيه

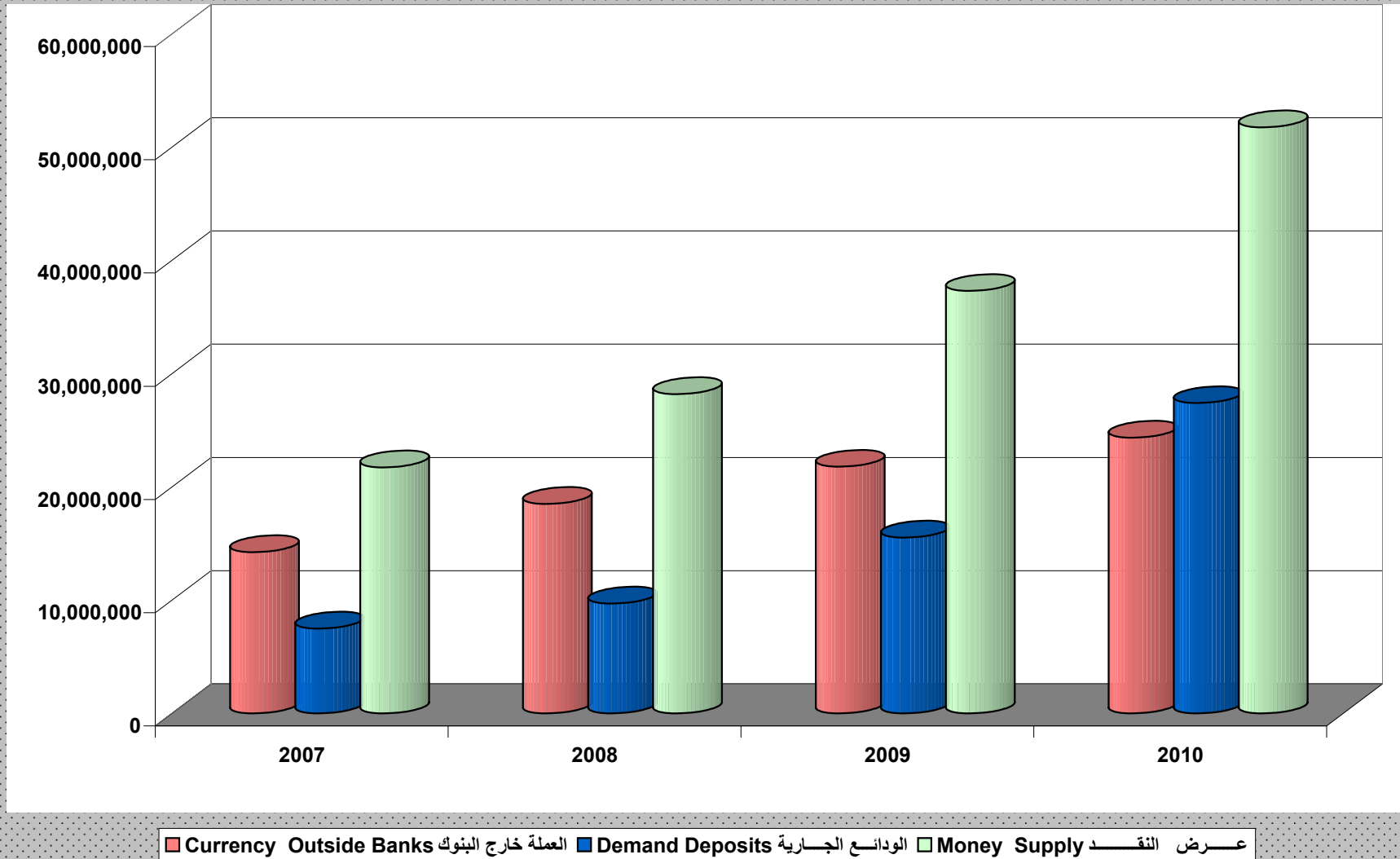
## Money Supply &amp; Contributing Factors

( Million ID)

End of Period	العملة خارج البنوك Currency Outside Banks	الودائع الجارية Demand Deposits	عرض النقد Money Supply (1 + 2)	نسبة العملة الى عرض النقد Currency as Percentage of MS 1 : 3	العوامل المؤثرة في عرض النقد										آخر الفترة				
					Factors Affecting Money Supply					العوامل المؤثرة في عرض النقد						المجموع Total (16+ 17)	رأس المال والاحتياطيات Capital & Reserves	صافي الموجودات الاخرى Other Assets (Net)	
					Liabilities		المطلوبات			Assets		الموجودات							Balancing Item
					مجموع المطلوبات Total Liabilities (6+9)	Quasi Money المجموع (7+ 8)	شبه النقد		الودائع الحكومية Govt. Deposits	المجموع الموجودات Total Assets 11+12+13+14	صافي الموجودات الاجنبية Net Foreign Assets	ديون القطاع الخاص والقطاعات الاخرى Claims on Private Sector & Others	الديون الحكومية Claims on Govt.						
							الودائع الثابتة والتوفير Time & Savings Deposits	ودائع الاعتمادات والوفيات والضمانات Deposits Vs. Guarantees & L/C					القروض والسلف Loans & Advances	الحوالات والسندات T.Bills & Securities					
1	2	3	4	5	6	7	8	9	10	11	12	13	14	15	16	17			
2007	14,231,700	7,489,467	21,721,167	66%	24,613,112	5,198,829	3,108,101	2,090,728	19,414,283	54,998,274	43,374,860	3,442,425	3,972,114	4,208,875	-8,663,995	-11,633,327	2,969,332	2007	
2008	18,492,502	9,697,432	28,189,934	66%	36,381,205	6,671,993	5,002,383	1,669,610	29,709,212	77,401,867	66,041,021	4,553,683	3,270,105	3,537,058	-12,830,728	-5,921,709	-6,909,019	2008	
2009	21,775,679	15,524,351	37,300,030	58%	31,526,548	8,055,259	6,227,017	1,828,242	23,471,289	74,801,080	62,142,941	5,290,673	3,635,723	3,731,743	-5,974,502	-6,724,960	750,458	2009	
2010																		2010	
Jan.	21,517,501	16,305,170	37,822,671	57%	32,972,486	8,304,168	6,330,830	1,973,338	24,668,318	79,599,225	62,708,286	6,657,471	3,696,682	6,536,786	-8,804,068	-6,290,459	-2,513,609	كانون الثاني	
Feb.	21,901,826	17,367,366	39,269,192	56%	30,676,183	8,311,532	6,288,239	2,023,293	22,364,651	77,902,106	61,016,914	6,738,921	3,712,720	6,433,551	-7,956,731	-5,865,059	-2,091,672	شباط	
March	22,655,950	18,379,444	41,035,394	55%	31,664,746	8,142,120	6,346,649	1,795,471	23,522,626	81,777,557	61,035,415	7,444,110	3,822,481	9,475,551	-9,077,417	-5,781,814	-3,295,603	آذار	
April	23,241,916	19,762,832	43,004,748	54%	32,032,044	8,128,657	6,422,224	1,706,433	23,903,387	83,466,804	61,382,534	7,505,645	5,055,236	9,523,389	-8,430,012	-5,670,623	-2,759,389	نيسان	
May	23,344,037	21,423,523	44,767,560	52%	29,076,884	8,189,635	6,479,946	1,709,689	20,887,249	81,695,324	58,874,034	8,370,883	5,124,926	9,325,481	-7,850,880	-3,940,185	-3,910,695	ايار	
June	23,586,179	23,881,154	47,467,333	50%	27,825,328	8,290,282	6,485,886	1,804,396	19,535,046	81,764,335	59,022,649	8,597,189	5,008,883	9,135,614	-6,471,674	-4,084,454	-2,387,220	حزيران	
July	23,754,927	23,910,744	47,665,671	50%	27,736,164	8,114,683	6,511,744	1,602,939	19,621,481	83,001,242	60,594,294	8,577,221	5,064,593	8,765,134	-7,599,407	-5,590,217	-2,009,190	تموز	
Aug.	23,361,679	24,685,128	48,046,807	49%	27,676,742	8,247,179	6,587,065	1,660,114	19,429,563	83,857,453	61,702,361	8,863,018	5,121,190	8,170,884	-8,133,904	-5,268,512	-2,865,392	اب	
Sept.	23,168,342	24,643,123	47,811,465	48%	29,072,809	8,307,358	6,514,653	1,792,705	20,765,451	89,371,594	66,300,906	8,951,824	5,169,641	8,949,223	-12,487,320	-7,256,878	-5,230,442	ايلول	
Oct.	23,368,199	25,673,471	49,041,670	48%	28,032,393	8,162,684	6,529,333	1,633,351	19,869,709	87,272,002	63,641,627	9,111,306	5,252,771	9,266,298	-10,197,939	-7,240,164	-2,957,775	تشرين الاول	
Nov.	23,881,207	25,926,464	49,807,671	48%	29,844,155	8,299,140	6,651,166	1,647,974	21,545,015	89,458,647	65,316,493	9,320,785	5,355,082	9,466,287	-9,806,821	-6,253,718	-3,553,103	تشرين الثاني	
Dec.	24,342,192	27,401,297	51,743,489	47%	28,991,611	8,545,679	6,841,076	1,704,603	20,445,932	89,830,504	68,139,347	9,413,153	5,544,716	6,733,288	-9,095,404	-6,456,665	-2,638,739	كانون الاول	

عرض النقد والعوامل المؤثرة فيه  
Money Supply & Contributing Factors

( Million ID )



**Table No. ( 5 )**  
الموازنة الموحدة للبنك المركزي العراقي  
**Consolidated Statement of Central Bank of Iraq**  
(Million ID)

End of Period	Assets					الموجودات					Liabilities					المطلوبات		آخر الفترة
	الموجودات الاجنبية Foreign Assets	Claims on Government		القروض والسلف للديون الحكومية القروض والسلف للدوائر الحكومية Loans & Advances to Comm. Banks	القروض والسلف للمصارف التجارية Loans & Advances to Comm. Banks	الموجودات الاخرى Other Assets	مجموع الموجودات او المطلوبات Total Assets or Liabilities	الاحتياطي النقدي Reserve Money	التسهيلات المصرفية Deposits Facilities ID+USD	حسابات المصارف لدى البنك المركزي بالدولار Account of Comm. Banks with CBI USD	الودائع الحكومية Govt. Deposits	المطلوبات الاجنبية Foreign Liabilities	رأس المال والاحتياطيات والتخصصات Capital Reserves & Provisions	المطلوبات الاخرى Other Liabilities				
		المجموع	السندات والحالات الحكومية														القروض والسلف للديون الحكومية	
		Total (3+4)	Govt.T. Bills & Securities														Loans & Advances to Govt.	
1	2	3	4	5	6	7	8	9	10	11	12	13	14					
<u>2007</u>	38,217,704	4,674,704	719,185	3,955,519	0	5,975,340	48,867,748	28,808,438	4,400,507	973,121	3,583,021	24	8,645,628	2,457,009	<u>2007</u>			
<u>2008</u>	58,718,278	3,955,519	719,185	3,236,334	4,000	4,723,226	67,401,023	42,858,594	2,770,809	1,785,041	8,576,728	24	1,722,686	9,687,141	<u>2008</u>			
<u>2009</u>	51,872,810	3,955,519	719,185	3,236,334	2,000	7,564,524	63,394,853	45,270,897	2,802,550	1,566,934	1,089,569	2,080,910	1,347,367	9,236,626	<u>2009</u>			
<u>2010</u>															<u>2010</u>			
Jan.	53,006,036	3,955,519	719,185	3,236,334	2,000	7,265,215	64,228,770	42,799,445	3,085,950	2,724,782	3,156,525	2,062,991	712,605	9,686,472	كانون الثاني			
Feb.	51,182,418	3,955,519	719,185	3,236,334	2,000	8,044,203	63,184,140	43,053,628	3,365,650	2,745,523	1,769,845	2,034,307	341,052	9,874,135	شباط			
March	51,353,305	3,955,519	719,185	3,236,334	2,000	6,670,867	61,981,691	40,665,319	2,842,650	3,027,506	3,216,928	2,015,273	172,984	10,041,031	آذار			
April	51,184,029	3,955,519	719,185	3,236,334	2,000	7,288,027	62,429,575	40,777,576	2,390,000	2,910,655	3,522,078	2,002,146	52,025	10,775,095	نيسان			
May	48,398,972	3,955,519	719,185	3,236,334	2,000	7,805,736	60,162,227	42,984,738	2,271,650	2,931,662	395,305	1,956,988	-1,664,552	11,286,436	ايار			
June	48,418,341	3,955,519	719,185	3,236,334	2,000	10,585,799	62,961,659	44,856,045	966,650	2,919,247	1,471,820	1,963,054	-1,626,312	12,411,155	حزيران			
July	49,970,260	3,955,519	719,185	3,236,334	2,000	8,122,484	62,050,263	45,176,925	1,899,400	2,946,536	943,804	2,019,799	-165,135	9,228,934	تموز			
Aug.	51,695,171	3,955,519	719,185	3,236,334	2,000	6,724,378	62,377,068	45,919,710	1,926,800	3,088,098	1,259,267	2,002,889	-659,349	8,839,653	اب			
Sept.	57,052,721	3,955,519	719,185	3,236,334	2,000	4,356,639	65,366,879	46,316,119	1,844,300	2,913,175	1,119,896	2,065,646	1,275,537	9,832,206	ايلول			
Oct.	54,652,956	3,955,519	719,185	3,236,334	0	7,705,222	66,313,697	46,824,713	1,497,800	2,792,714	722,080	2,083,393	1,151,406	11,241,591	تشرين الاول			
Nov.	56,493,424	3,955,519	719,185	3,236,334	0	7,747,319	68,196,262	48,327,428	1,076,300	3,056,009	2,666,480	2,025,281	130,952	10,913,812	تشرين الثاني			
Dec.	59,252,271	3,955,519	719,185	3,236,334	0	7,655,827	70,863,617	53,809,831	1,065,600	3,010,198	1,384,344	2,044,156	204,025	9,345,463	كانون الاول			

**Table No. ( 6 )**  
الموازنة الموحدة للمصارف التجارية  
**Consolidated Statement of Commercial Banks**  
( Million ID )

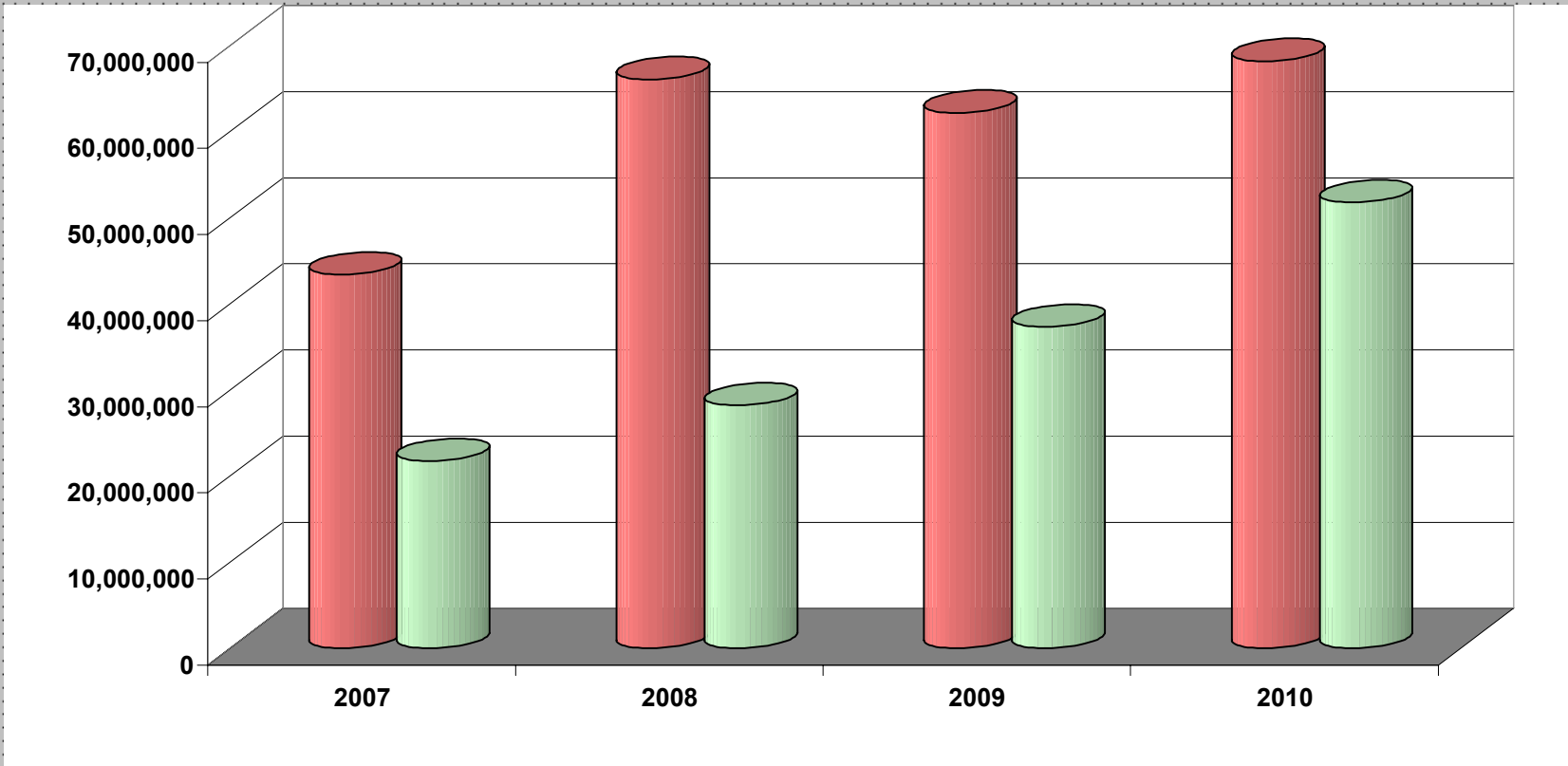
End Of Period	Assets								Liabilities								المطلوبات الأخرى
	Reserves		الموجودات الأجنبية Foreign Assets	Claims on		الموجودات الأخرى Other Assets	مجموع الموجودات أو المطلوبات Total Assets or Liabilities	Deposits		المطلوبات الأجنبية Foreign Liabilities	الامتلاك من البنك المركزي Credit from CBI	رأس المال والاحتياطيات والتخصيصات Capital Reserves & Provisions	المطلوبات الأخرى Other Liabilities				
	نقد في الصندوق Currency	الودائع الجارية لدى البنك المركزي Current Deposits with CBI		الحكومة Govt.	لبنون على القطاع الخاص والقطاعات الأخرى Private Sector & Others			البنية Bank Premises	(Private & Others) Sector					ودائع			
						الجارية Current	التوفير والثابتة Time & Saving	القطاع (الخاص+الأخرى) الاعتمادات والكفالات Deposits Vs. Guarantees & L / C	الحكومية Govt.								
1	2	3	4	5	6	7	8	9	10	11	12	13	14	15	16		
2007	1,400,525	16,877,532	9,150,279	3,506,285	3,442,425	285,742	232,350,643	267,013,431	7,489,467	3,108,101	2,090,728	15,831,262	3,993,099	0	2,987,699	231,513,075	2007
2008	2,811,916	23,199,584	9,366,689	2,851,644	4,553,683	431,930	247,355,084	290,570,530	9,697,432	5,002,383	1,669,610	21,132,484	2,043,922	4,000	4,199,023	246,821,676	2008
2009	2,393,722	27,508,998	16,037,960	3,411,947	5,290,673	715,263	254,148,812	309,507,375	15,524,351	6,227,017	1,828,242	22,381,720	3,686,919	2,000	5,377,593	254,479,533	2009
2010																	2010
Jan.	2,658,604	24,966,695	15,439,145	6,277,949	6,657,471	838,905	258,223,933	315,062,702	16,305,170	6,330,830	1,973,338	21,511,793	3,673,904	2,000	5,577,854	259,687,813	كانون الثاني
Feb.	2,678,040	24,624,079	15,543,216	6,190,752	6,738,921	841,291	258,491,514	315,107,813	17,367,366	6,288,239	2,023,293	20,594,806	3,674,413	2,000	5,524,007	259,633,689	شباط
March	2,819,434	22,464,087	15,422,875	9,342,513	7,444,110	872,605	257,803,073	316,168,697	18,379,444	6,346,649	1,795,471	20,305,698	3,725,492	2,000	5,608,830	260,005,113	آذار
April	2,818,824	22,063,495	15,938,311	10,623,106	7,505,645	907,887	257,654,080	317,511,348	19,762,832	6,422,224	1,706,433	20,381,309	3,737,660	2,000	5,618,598	259,880,292	نيسان
May	3,316,104	21,538,047	14,566,261	10,494,888	8,370,883	933,584	258,891,874	318,111,641	21,423,523	6,479,946	1,709,689	20,491,944	2,134,211	2,000	5,604,737	260,265,591	ايار
June	2,986,935	23,547,509	14,253,587	10,188,978	8,597,189	955,042	258,173,814	318,703,054	23,881,154	6,485,886	1,804,396	18,063,226	1,686,225	2,000	5,710,766	261,069,401	حزيران
July	3,035,800	24,020,316	14,358,459	9,874,208	8,577,221	865,938	259,170,925	319,902,867	23,910,744	6,511,744	1,602,939	18,677,677	1,714,626	2,000	5,755,352	261,727,785	تموز
Aug.	3,360,491	26,044,172	13,734,445	9,336,555	8,863,018	866,371	257,936,382	320,141,434	24,685,128	6,587,065	1,660,114	18,170,296	1,724,366	2,000	5,927,861	261,384,604	آب
Sept.	3,541,899	27,558,430	13,059,761	10,163,345	8,951,824	885,883	257,249,786	321,410,928	24,643,123	6,514,653	1,792,705	19,645,555	1,745,930	2,000	5,981,341	261,085,621	أيلول
Oct.	3,583,368	26,896,479	12,892,429	10,563,550	9,111,306	903,581	257,204,146	321,154,859	25,673,471	6,529,333	1,633,351	19,147,629	1,820,365	0	6,088,758	260,261,952	تشرين الاول
Nov.	3,457,140	26,643,693	12,587,630	10,865,850	9,320,785	906,716	257,395,146	321,176,960	25,926,464	6,651,166	1,647,974	18,878,535	1,739,280	0	6,122,766	260,210,775	تشرين الثاني
Dec.	3,165,136	31,921,888	12,693,755	8,322,485	9,413,153	916,905	262,623,431	329,056,753	27,401,297	6,841,076	1,704,603	19,061,588	1,762,523	0	6,252,640	266,033,026	كانون الاول



**Table No. ( 7 )**  
الموازنة الموحدة للجهاز المصرفي  
**Consolidated Statement of the Banking System**  
( Million ID)

End of Period	Assets				الموجودات		المجموع		Liabilities				آخر الفترة
	صافي الموجودات الاجنبية Net Foreign Assets	Domestic Credit		الائتمان المحلي		الموجودات الاخرى Other Assets	الموجودات او المطلوبات Total Assets or Liabilities	عرض النقد Money Supply	شبه النقد		راس المال والاحتياطيات والتخصيصات Capital Provisions & Reserves	المطلوبات الاخرى Other Liabilities	
		المجموع Total (3+4)	صافي الديون الحكومية Claims on Govt. (Net)	ديون القطاع الخاص والقطاعات الاخرى Claims on Private & Other Sectors	منه ودائع ثابتة وتوفير Of which Time & Saving Deposits				المجموع Total				
1	2	3	4	5	6	7	8	9	10	11			
<b>2007</b>	43,374,860	-7,790,869	-11,233,294	3,442,425	238,611,725	274,195,716	21,721,167	5,198,829	3,108,101	11,633,327	235,642,393	<b>2007</b>	
<b>2008</b>	66,041,021	-18,348,366	-22,902,049	4,553,683	252,510,240	300,202,895	28,189,934	6,671,993	5,002,383	5,921,709	259,419,259	<b>2008</b>	
<b>2009</b>	62,142,941	-10,813,150	-16,103,823	5,290,673	262,428,599	313,758,390	37,300,030	8,055,259	6,227,017	6,724,960	261,678,141	<b>2009</b>	
<b>2010</b>												<b>2010</b>	
Jan.	62,708,286	-7,777,379	-14,434,850	6,657,471	266,328,053	321,258,960	37,822,671	8,304,168	6,330,830	6,290,459	268,841,662	كانون الثاني	
Feb.	61,016,914	-5,479,459	-12,218,380	6,738,921	267,377,008	322,914,463	39,269,192	8,311,532	6,288,239	5,865,059	269,468,680	شباط	
March	61,035,415	-2,780,484	-10,224,594	7,444,110	265,346,545	323,601,476	41,035,394	8,142,120	6,346,649	5,781,814	268,642,148	آذار	
April	61,382,534	-1,819,117	-9,324,762	7,505,645	265,849,994	325,413,411	43,004,748	8,128,657	6,422,224	5,670,623	268,609,383	نيسان	
May	58,874,034	1,934,041	-6,436,842	8,370,883	267,631,194	328,439,269	44,767,560	8,189,635	6,479,946	3,940,185	271,541,889	ايار	
June	59,022,649	3,206,640	-5,390,549	8,597,189	269,714,655	331,943,944	47,467,333	8,290,282	6,485,886	4,084,454	272,101,875	حزيران	
July	60,594,294	2,785,467	-5,791,754	8,577,221	268,159,347	331,539,108	47,665,671	8,114,683	6,511,744	5,590,217	270,168,537	تموز	
Aug.	61,702,361	2,725,529	-6,137,489	8,863,018	265,527,131	329,955,021	48,046,807	8,247,179	6,587,065	5,268,512	268,392,523	اب	
Sept.	66,300,906	2,305,237	-6,646,587	8,951,824	262,492,308	331,098,451	47,811,465	8,307,358	6,514,653	7,256,878	267,722,750	ايلول	
Oct.	63,641,627	3,760,666	-5,350,640	9,111,306	265,812,949	333,215,242	49,041,670	8,162,684	6,529,333	7,240,164	268,770,724	تشرين الاول	
Nov.	65,316,493	2,597,139	-6,723,646	9,320,785	266,049,181	333,962,813	49,807,671	8,299,140	6,651,166	6,253,718	269,602,284	تشرين الثاني	
Dec.	68,139,347	1,245,225	-8,167,928	9,413,153	271,196,163	340,580,735	51,743,489	8,545,679	6,841,076	6,456,665	273,834,902	كانون الاول	

عرض النقد وصافي الموجودات الاجنبية  
Money Supply & Net Foreign Assets  
( Million ID )

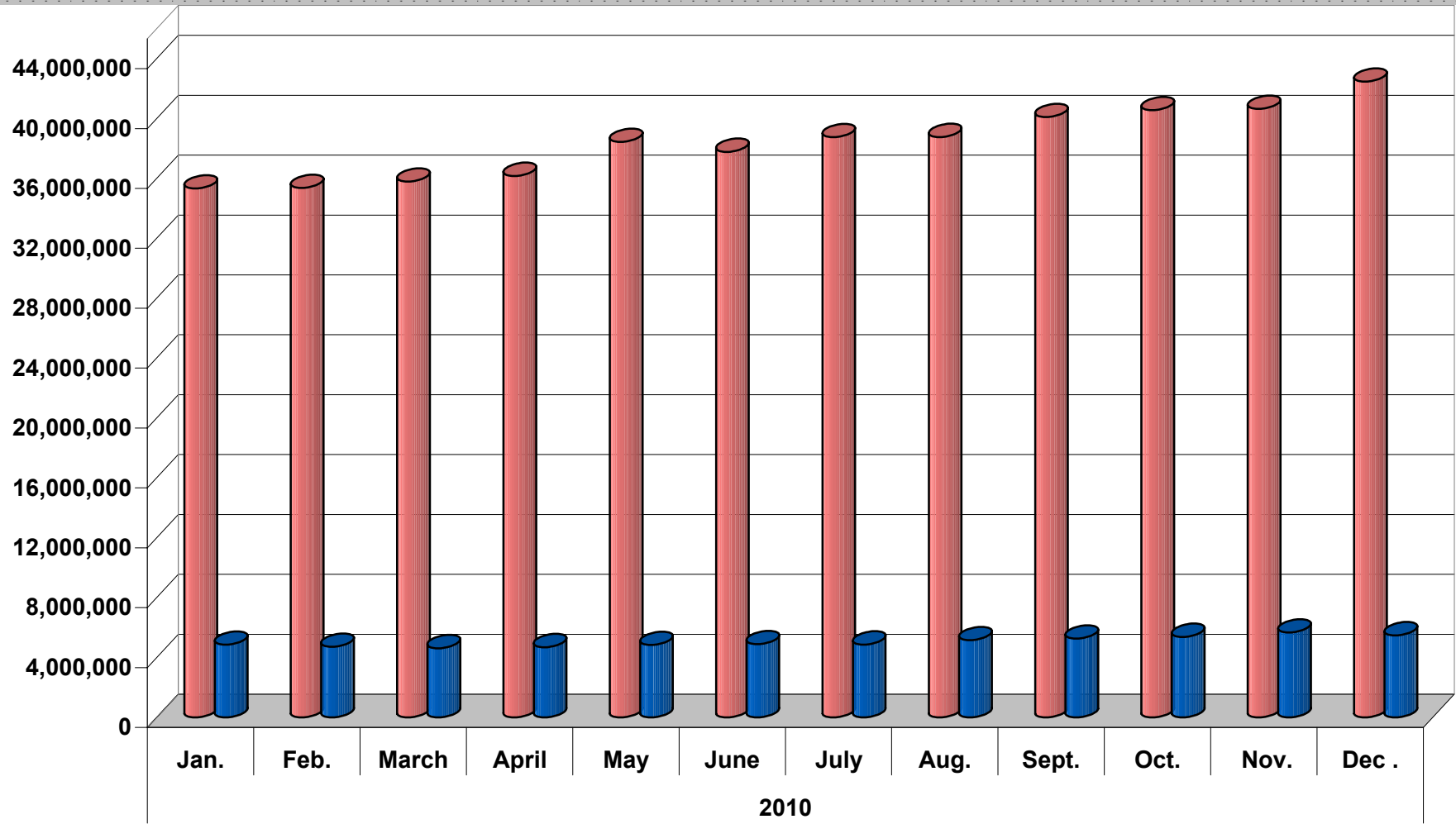


Net Foreign Assets صافي الموجودات الاجنبية Money Supply عرض النقد

**Table No. ( 8 )**  
 الودائع لدى المصارف التجارية حسب النوع والقطاع  
**Deposits with Commercial Banks by Type & Sector**  
 ( Million ID)

End of Period	2010												آخر الفترة
	Jan.	Feb.	March	April	May	June	July	Aug.	Sept.	Oct.	Nov.	Dec .	
<b>Central Govt.</b>	<b>15,076,958</b>	<b>13,936,066</b>	<b>13,220,209</b>	<b>12,209,751</b>	<b>12,693,861</b>	<b>9,673,311</b>	<b>10,391,587</b>	<b>9,759,423</b>	<b>11,241,856</b>	<b>10,875,279</b>	<b>10,697,293</b>	<b>11,615,520</b>	الحكومة المركزية
Demand	14,991,891	13,849,961	13,136,153	12,123,974	12,606,782	9,584,511	10,301,767	9,668,250	11,149,296	10,781,015	10,602,359	11,520,278	جارية
Saving	0	0	0	0	0	0	0	0	0	0	0	0	توفير
Time	85,067	86,105	84,056	85,777	87,079	88,800	89,820	91,173	92,560	94,264	94,934	95,242	ثابتة
<b>Public Institutions</b>	<b>11,980,472</b>	<b>13,038,347</b>	<b>14,065,274</b>	<b>15,404,414</b>	<b>17,071,846</b>	<b>18,866,481</b>	<b>19,144,238</b>	<b>19,748,933</b>	<b>20,035,661</b>	<b>20,861,254</b>	<b>20,941,465</b>	<b>22,504,834</b>	المؤسسات العامة
Demand	11,825,797	12,881,286	13,900,151	15,248,971	16,913,853	18,708,221	18,979,280	19,582,976	19,868,871	20,695,765	20,773,258	22,336,906	جارية
Saving	235	235	234	669	2,249	534	236	235	236	235	235	236	توفير
Time	154,440	156,826	164,889	154,774	155,744	157,726	164,722	165,722	166,554	165,254	167,972	167,692	ثابتة
<b>Private Sector</b>	<b>8,278,189</b>	<b>8,390,778</b>	<b>8,497,933</b>	<b>8,554,579</b>	<b>8,667,130</b>	<b>9,236,532</b>	<b>9,217,121</b>	<b>9,254,938</b>	<b>8,820,694</b>	<b>8,818,741</b>	<b>9,011,005</b>	<b>8,340,786</b>	القطاع الخاص
Demand	3,888,784	3,966,011	4,042,739	4,040,569	4,123,686	4,665,877	4,644,073	4,670,064	4,244,095	4,238,598	4,424,132	3,562,983	جارية
Saving	4,247,053	4,282,047	4,314,660	4,376,765	4,413,667	4,439,788	4,442,160	4,455,108	4,446,072	4,454,016	4,460,420	4,642,769	توفير
Time	142,352	142,720	140,534	137,245	129,777	130,867	130,888	129,766	130,527	126,127	126,453	135,034	ثابتة
<b>Total of State. Banks</b>	<b>35,335,619</b>	<b>35,365,191</b>	<b>35,783,416</b>	<b>36,168,744</b>	<b>38,432,837</b>	<b>37,776,324</b>	<b>38,752,946</b>	<b>38,763,294</b>	<b>40,098,211</b>	<b>40,555,274</b>	<b>40,649,763</b>	<b>42,461,140</b>	المجموع للمصارف الحكومية
<b>Central Govt.</b>	<b>72,426</b>	<b>103,443</b>	<b>92,185</b>	<b>91,439</b>	<b>119,594</b>	<b>99,201</b>	<b>94,823</b>	<b>76,972</b>	<b>76,919</b>	<b>45,170</b>	<b>57,080</b>	<b>40,373</b>	الحكومة المركزية
Demand	62,783	57,537	46,279	39,454	67,564	47,216	45,860	69,601	69,548	37,799	50,194	33,487	جارية
Saving	0	0	0	0	0	0	0	0	0	0	0	0	توفير
Time	9,643	45,906	45,906	51,985	52,030	51,985	48,963	7,371	7,371	7,371	6,886	6,886	ثابتة
<b>Public Institutions</b>	<b>55,253</b>	<b>24,057</b>	<b>38,081</b>	<b>28,448</b>	<b>40,922</b>	<b>46,157</b>	<b>40,009</b>	<b>81,889</b>	<b>91,095</b>	<b>82,579</b>	<b>79,460</b>	<b>75,320</b>	المؤسسات العامة
Demand	50,589	19,374	34,099	25,845	39,419	44,654	38,491	80,371	80,004	79,029	75,910	71,770	جارية
Saving	0	0	0	0	0	0	0	0	0	0	0	0	توفير
Time	4,664	4,683	3,982	2,603	1,503	1,503	1,518	1,518	11,091	3,550	3,550	3,550	ثابتة
<b>Private Sector</b>	<b>4,732,797</b>	<b>4,586,549</b>	<b>4,490,771</b>	<b>4,571,356</b>	<b>4,676,379</b>	<b>4,745,298</b>	<b>4,733,789</b>	<b>4,998,285</b>	<b>5,093,182</b>	<b>5,250,005</b>	<b>5,535,258</b>	<b>5,370,399</b>	القطاع الخاص
Demand	2,950,711	2,884,821	2,768,421	2,821,188	2,899,373	2,989,830	2,961,569	3,163,569	3,333,009	3,469,854	3,642,722	3,478,604	جارية
Saving	1,366,947	1,289,805	1,295,324	1,319,787	1,364,069	1,338,262	1,341,047	1,370,057	1,325,734	1,351,909	1,384,627	1,396,305	توفير
Time	415,139	411,923	427,026	430,381	412,937	417,206	431,173	464,659	434,439	428,242	507,909	495,490	ثابتة
<b>Total of Private Banks</b>	<b>4,860,476</b>	<b>4,714,049</b>	<b>4,621,037</b>	<b>4,691,243</b>	<b>4,836,895</b>	<b>4,890,656</b>	<b>4,868,621</b>	<b>5,157,146</b>	<b>5,261,196</b>	<b>5,377,754</b>	<b>5,671,798</b>	<b>5,486,092</b>	المجموع للمصارف الاهلية
<b>Grand Total</b>	<b>40,196,095</b>	<b>40,079,240</b>	<b>40,404,453</b>	<b>40,859,987</b>	<b>43,269,732</b>	<b>42,666,980</b>	<b>43,621,567</b>	<b>43,920,440</b>	<b>45,359,407</b>	<b>45,933,028</b>	<b>46,321,561</b>	<b>47,947,232</b>	المجموع العام

الودائع لدى المصارف التجارية حسب النوع و القطاع  
**Deposits with Commercial Banks by Type & Sector**  
 (Million ID)



■ Total of State. Banks ■ Total of Private Banks

Table No. ( 9 )

الائتمان النقدي المباشر الممنوح من قبل المصارف التجارية حسب النوع والقطاع لعام 2010  
Credit Extended by Commercial Banks by Type & Sector for 2010

( Million ID)

End of Period	Jan.	Feb.	March	April	May	June	July	Aug.	Sept.	Oct.	Nov.	Dec .	اخبرالفترة
<b>Central Govt.</b>	<b>460,348</b>	<b>476,386</b>	<b>586,147</b>	<b>1,818,902</b>	<b>1,888,592</b>	<b>1,772,549</b>	<b>1,828,259</b>	<b>1,884,856</b>	<b>1,933,307</b>	<b>2,016,437</b>	<b>2,118,748</b>	<b>2,308,382</b>	الحكومة المركزية
Overdrafts	3,824	3,824	3,824	3,824	3,824	3,824	3,824	3,824	3,824	3,824	3,824	3,824	المكشوف
Discounted Bills	2	34	28	2	35	2	2	0	0	0	0	0	الاوراق التجارية المخصصة
Loans & Advances	456,522	472,528	582,295	1,815,076	1,884,733	1,768,723	1,824,433	1,881,032	1,929,483	2,012,613	2,114,924	2,304,558	القروض والسلف
late debit payments	0	0	0	0	0	0	0	0	0	0	0	0	ديون متأخرة التسديد
<b>Public Institutions</b>	<b>674,695</b>	<b>702,765</b>	<b>725,438</b>	<b>707,105</b>	<b>945,093</b>	<b>1,008,896</b>	<b>745,412</b>	<b>748,469</b>	<b>808,909</b>	<b>831,340</b>	<b>840,625</b>	<b>886,022</b>	المؤسسات العامة
Overdrafts	192,049	192,049	194,569	194,564	448,496	451,913	197,118	197,112	199,034	199,836	199,836	194,562	المكشوف
Discounted Bills	0	0	0	0	0	0	0	0	0	0	0	0	الاوراق التجارية المخصصة
Loans & Advances	482,646	510,716	530,869	512,541	496,597	556,983	548,294	551,357	609,875	631,504	640,789	691,460	القروض والسلف
late debit payments	0	0	0	0	0	0	0	0	0	0	0	0	ديون متأخرة التسديد
<b>Private Sector</b>	<b>3,924,315</b>	<b>4,017,852</b>	<b>4,667,911</b>	<b>4,642,419</b>	<b>5,216,768</b>	<b>5,282,861</b>	<b>5,346,084</b>	<b>5,419,347</b>	<b>5,478,784</b>	<b>5,495,721</b>	<b>5,533,374</b>	<b>5,642,801</b>	القطاع الخاص
Overdrafts	137,496	155,636	149,426	151,409	168,632	176,033	174,967	180,399	199,118	201,906	199,670	204,460	المكشوف
Discounted Bills	27,081	28,911	28,389	27,795	28,477	28,925	29,147	30,368	29,790	30,566	31,487	32,255	الاوراق التجارية المخصصة
Loans & Advances	3,664,418	3,737,475	4,394,441	4,367,666	4,924,401	4,983,707	5,051,770	5,116,485	5,157,562	5,169,771	5,209,147	5,303,059	القروض والسلف
late debit payments	95,320	95,830	95,655	95,549	95,258	94,196	90,200	92,095	92,314	93,478	93,070	103,027	ديون متأخرة التسديد
<b>Total of State. Banks</b>	<b>5,059,358</b>	<b>5,197,003</b>	<b>5,979,496</b>	<b>7,168,426</b>	<b>8,050,453</b>	<b>8,064,306</b>	<b>7,919,755</b>	<b>8,052,672</b>	<b>8,221,000</b>	<b>8,343,498</b>	<b>8,492,747</b>	<b>8,837,205</b>	المجموع للمصارف الحكومية
<b>Central Govt.</b>	<b>0</b>	<b>0</b>	<b>0</b>	<b>0</b>	<b>0</b>	<b>0</b>	<b>0</b>	<b>0</b>	<b>0</b>	<b>0</b>	<b>0</b>	<b>0</b>	الحكومة المركزية
Overdrafts	0	0	0	0	0	0	0	0	0	0	0	0	المكشوف
Discounted Bills	0	0	0	0	0	0	0	0	0	0	0	0	الاوراق التجارية المخصصة
Loans & Advances	0	0	0	0	0	0	0	0	0	0	0	0	القروض والسلف
late debit payments	0	0	0	0	0	0	0	0	0	0	0	0	ديون متأخرة التسديد
<b>Public Institutions</b>	<b>0</b>	<b>0</b>	<b>0</b>	<b>0</b>	<b>0</b>	<b>0</b>	<b>0</b>	<b>0</b>	<b>0</b>	<b>0</b>	<b>0</b>	<b>0</b>	المؤسسات العامة
Overdrafts	0	0	0	0	0	0	0	0	0	0	0	0	المكشوف
Discounted Bills	0	0	0	0	0	0	0	0	0	0	0	0	الاوراق التجارية المخصصة
Loans & Advances	0	0	0	0	0	0	0	0	0	0	0	0	القروض والسلف
late debit payments	0	0	0	0	0	0	0	0	0	0	0	0	ديون متأخرة التسديد
<b>Private Sector</b>	<b>2,058,461</b>	<b>2,018,304</b>	<b>2,050,761</b>	<b>2,156,121</b>	<b>2,209,022</b>	<b>2,305,432</b>	<b>2,485,725</b>	<b>2,695,202</b>	<b>2,664,131</b>	<b>2,784,245</b>	<b>2,946,786</b>	<b>2,884,330</b>	القطاع الخاص
Overdrafts	990,768	890,046	878,215	875,511	904,363	916,690	1,087,934	1,130,768	1,149,018	1,185,366	1,208,569	1,210,433	المكشوف
Discounted Bills	52,856	48,642	49,394	50,938	55,032	79,074	77,347	82,794	83,540	84,755	86,562	90,072	الاوراق التجارية المخصصة
Loans & Advances	865,472	931,193	971,999	1,077,295	1,094,790	1,152,525	1,157,539	1,220,218	1,255,408	1,336,042	1,471,042	1,412,375	القروض والسلف
late debit payments	149,365	148,423	151,153	152,377	154,837	157,143	162,905	261,422	176,165	178,082	180,613	171,450	ديون متأخرة التسديد
<b>Total of Private Banks</b>	<b>2,058,461</b>	<b>2,018,304</b>	<b>2,050,761</b>	<b>2,156,121</b>	<b>2,209,022</b>	<b>2,305,432</b>	<b>2,485,725</b>	<b>2,695,202</b>	<b>2,664,131</b>	<b>2,784,245</b>	<b>2,946,786</b>	<b>2,884,330</b>	المجموع للمصارف الاهلية
<b>Grand Total</b>	<b>7,117,819</b>	<b>7,215,307</b>	<b>8,030,257</b>	<b>9,324,547</b>	<b>10,259,475</b>	<b>10,369,738</b>	<b>10,405,480</b>	<b>10,747,874</b>	<b>10,885,131</b>	<b>11,127,743</b>	<b>11,439,533</b>	<b>11,721,535</b>	المجموع العام

الائتمان النقدي المباشر الممنوح من قبل المصارف التجارية حسب النوع والقطاع لعام 2010  
**Credit Extended by Commercial Banks by Type & Sector For 2010**  
 ( Million ID )

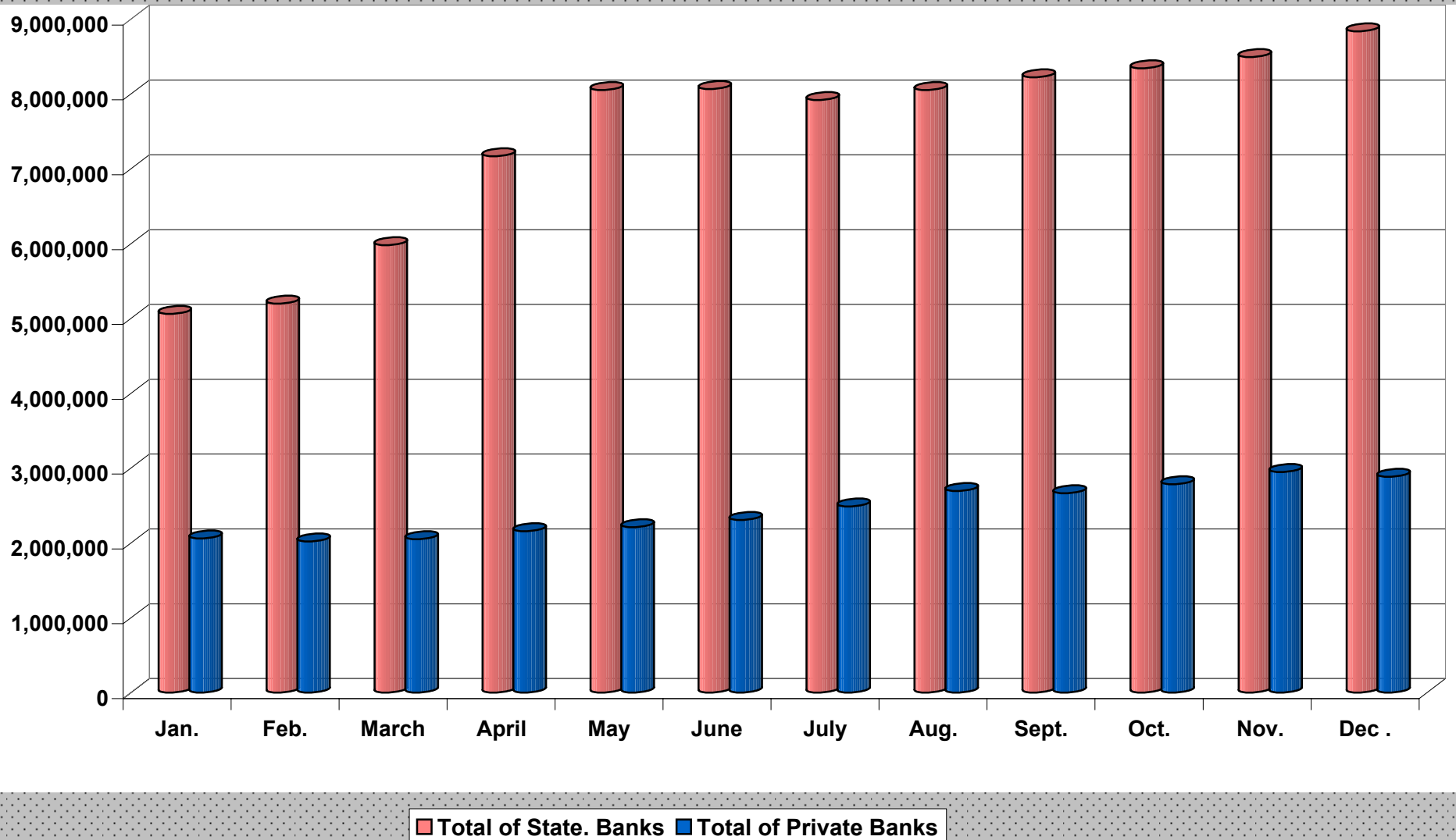


Table No. ( 10 )

الائتمان التعهدي الممنوح من قبل المصارف التجارية حسب النوع والقطاع لعام 2010

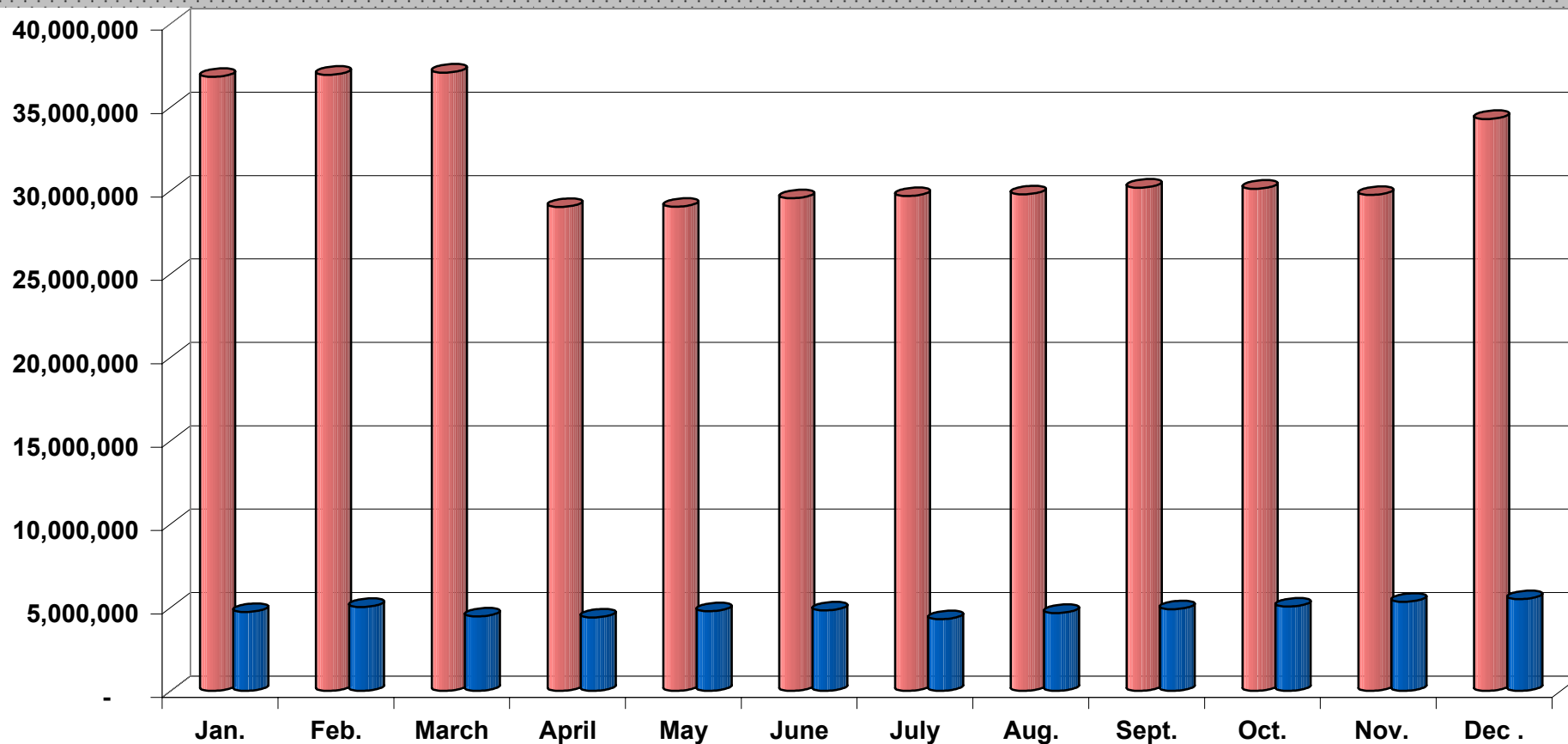
## Pledged Credit by Commercial Banks by Type &amp; Sector for 2010

( Million ID)

End of Period	Jan.	Feb.	March	April	May	June	July	Aug.	Sept.	Oct.	Nov.	Dec .	اخترالفترة
<b>Central Govt.</b>	<b>24,206,081</b>	<b>23,942,493</b>	<b>24,020,643</b>	<b>18,865,349</b>	<b>18,877,616</b>	<b>19,104,447</b>	<b>19,175,408</b>	<b>19,212,416</b>	<b>19,399,261</b>	<b>19,369,600</b>	<b>19,210,596</b>	<b>18,804,408</b>	الحكومة المركزية
Letter of Credit	16,919,065	16,823,675	16,842,943	17,367,948	17,350,972	17,545,386	17,570,147	17,634,033	17,764,500	17,737,514	17,571,649	17,143,860	الاعتمادات
Letter of Guarantee	7,287,016	7,118,818	7,177,700	1,497,401	1,526,644	1,559,061	1,605,261	1,578,383	1,634,761	1,632,086	1,638,947	1,660,548	خطابات الضمان
<b>Public Institutions</b>	<b>8,249,598</b>	<b>8,493,184</b>	<b>8,519,264</b>	<b>8,153,179</b>	<b>8,140,217</b>	<b>8,371,617</b>	<b>8,408,310</b>	<b>8,476,461</b>	<b>8,641,164</b>	<b>8,608,472</b>	<b>8,420,561</b>	<b>8,517,379</b>	المؤسسات العامة
Letter of Credit	7,001,596	7,273,990	7,289,985	7,896,737	7,878,765	8,104,610	8,133,390	8,206,145	8,361,143	8,328,914	8,139,828	8,232,984	الاعتمادات
Letter of Guarantee	1,248,002	1,219,194	1,229,279	256,442	261,452	267,007	274,920	270,316	280,021	279,558	280,733	284,395	خطابات الضمان
<b>Private Sector</b>	<b>4,363,364</b>	<b>4,508,588</b>	<b>4,538,231</b>	<b>2,002,606</b>	<b>2,010,346</b>	<b>2,062,845</b>	<b>2,089,751</b>	<b>2,086,630</b>	<b>2,138,196</b>	<b>2,133,180</b>	<b>2,107,832</b>	<b>6,973,151</b>	القطاع الخاص
Letter of Credit	947,571	1,169,401	1,171,973	1,269,522	1,267,741	1,304,054	1,308,681	1,320,391	1,345,266	1,342,608	1,312,810	1,329,137	الاعتمادات
Letter of Guarantee	3,415,793	3,339,187	3,366,258	733,084	742,605	758,791	781,070	766,239	792,930	790,572	795,022	5,644,014	خطابات الضمان
<b>Total of State. Banks</b>	<b>36,819,043</b>	<b>36,944,265</b>	<b>37,078,138</b>	<b>29,021,134</b>	<b>29,028,179</b>	<b>29,538,909</b>	<b>29,673,469</b>	<b>29,775,507</b>	<b>30,178,621</b>	<b>30,111,252</b>	<b>29,738,989</b>	<b>34,294,938</b>	المجموع للمصارف الحكومية
<b>Central Govt.</b>	<b>112,940</b>	<b>164,625</b>	<b>248,383</b>	<b>111,361</b>	<b>264,578</b>	<b>110,876</b>	<b>163,475</b>	<b>108,729</b>	<b>109,502</b>	<b>112,609</b>	<b>112,736</b>	<b>43,637</b>	الحكومة المركزية
Letter of Credit	92,486	143,188	226,895	90,070	243,111	89,561	142,171	86,693	86,833	89,940	89,934	21,814	الاعتمادات
Letter of Guarantee	20,454	21,437	21,488	21,291	21,467	21,315	21,304	22,036	22,669	22,669	22,802	21,823	خطابات الضمان
<b>Public Institutions</b>	<b>0</b>	<b>0</b>	<b>0</b>	<b>0</b>	<b>0</b>	<b>0</b>	<b>0</b>	<b>0</b>	<b>0</b>	<b>0</b>	<b>0</b>	<b>0</b>	المؤسسات العامة
Letter of Credit	0	0	0	0	0	0	0	0	0	0	0	0	الاعتمادات
Letter of Guarantee	0	0	0	0	0	0	0	0	0	0	0	0	خطابات الضمان
<b>Private Sector</b>	<b>4,619,042</b>	<b>4,865,944</b>	<b>4,211,172</b>	<b>4,289,496</b>	<b>4,507,161</b>	<b>4,714,494</b>	<b>4,131,470</b>	<b>4,561,483</b>	<b>4,787,401</b>	<b>4,941,501</b>	<b>5,230,514</b>	<b>5,452,331</b>	القطاع الخاص
Letter of Credit	1,250,836	1,330,895	1,284,376	1,256,923	1,157,142	1,215,284	1,174,065	1,174,536	1,274,068	1,214,214	1,234,599	1,288,006	الاعتمادات
Letter of Guarantee	3,368,206	3,535,049	2,926,796	3,032,573	3,350,019	3,499,210	2,957,405	3,386,947	3,513,333	3,727,287	3,995,915	4,164,325	خطابات الضمان
<b>Total of Private Banks</b>	<b>4,731,982</b>	<b>5,030,569</b>	<b>4,459,555</b>	<b>4,400,857</b>	<b>4,771,739</b>	<b>4,825,370</b>	<b>4,294,945</b>	<b>4,670,212</b>	<b>4,896,903</b>	<b>5,054,110</b>	<b>5,343,250</b>	<b>5,495,968</b>	المجموع للمصارف الاهلية
<b>Grand Total</b>	<b>41,551,025</b>	<b>41,974,834</b>	<b>41,537,693</b>	<b>33,421,991</b>	<b>33,799,918</b>	<b>34,364,279</b>	<b>33,968,414</b>	<b>34,445,719</b>	<b>35,075,524</b>	<b>35,165,362</b>	<b>35,082,239</b>	<b>39,790,906</b>	المجموع العام

الائتمان التعهدي الممنوح من قبل المصارف التجارية حسب النوع والقطاع لعام 2010  
**Pledged Credit by Commercial Banks by Type & Sector For 2010**

( Million ID )



■ Total of State. Banks ■ Total of Private Banks



جدول رقم ( 11 )  
التوزيع القطاعي للائتمان النقدي الممنوح من قبل المصارف التجارية لعام 2010  
( مليون دينار )

النقل و المواصلات والخزن Transport, Communications & Storage	تجارة الجملة والمفرد والفنادق Wholesale, Retail Trade & Hotels	الكهرباء والغاز Electricity & Gas	الصناعات التحويلية Manufacturing Industry	المناجم واستخراج الفحم Mining & Quarrying	الزراعة والصيد والغابات Agriculture, Forestry, Hunting & Fishing	اسماء المصارف
32,208	301,581	20,650	112,354	10	3,925	مصرف الرافدين
100,293	62,408	1,453	92,549	0	37,121	مصرف الرشيد
41	43,565	0	0	0	491,783	مصرف الزراعي التعاوني
0	14,144	0	13,829	0	38	مصرف الصناعي
0	0	0	0	0	0	مصرف العقاري
0	0	0	0	0	0	مصرف العراق
0	93,187	0	186,375	0	0	المصرف العراقي للتجارة
132,542	514,885	22,103	405,107	10	532,867	مجموع المصارف الحكومية
4,379	145,357	0	20,762	0	10,381	مصرف بغداد
123	7,995	0	3,267	0	73	المصرف التجاري العراقي
25,133	56,012	15,326	10,421	0	0	مصرف البصرة الدولي للاستثمار
14,990	47,233	0	13,621	0	1,773	مصرف الشروق الاوسط العراقي للاستثمار
0	18,221	0	0	0	0	المصرف العراقي الاسلامي للاستثمار وللتنمية
0	61,925	1	11,502	0	147	مصرف الاستثمار العراقي
6,000	142,652	643	17,373	0	12,633	مصرف المتحد للاستثمار
0	17,191	0	2,701	0	2,090	المصرف الاهلي العراقي
0	945	0	12,378	0	52	مصرف الائتمان العراقي
0	4,156	0	3,798	0	0	مصرف دار السلام للاستثمار
650	22,927	0	1,117	0	0	مصرف بابل
0	0	0	0	0	0	مصرف الاقتصاد للاستثمار و التمويل
0	29,976	0	13,838	0	48	مصرف سومر التجاري
0	556,373	0	0	0	0	مصرف الوركاء للاستثمار و التمويل
169	26,949	158	2,421	0	1,786	مصرف الخليج التجاري
0	34,243	0	0	0	0	مصرف ايلاف الاسلامي
674	38,747	119	8,486	0	7,703	مصرف الموصل للتنمية و الاستثمار
0	137,209	0	0	0	467	مصرف الشمال للتمويل و الاستثمار
0	0	0	0	0	0	مصرف المؤسسة العربية المصرفية
2,009	26,610	0	0	0	0	مصرف الاتحاد العراقي
0	81,338	0	0	0	0	مصرف دجلة و الفرات للتنمية و الاستثمار
0	0	0	0	0	0	مصرف ميلي ايران
954	3,271	0	3,929	0	50	مصرف آشور الدولي للاستثمار
0	0	0	0	0	0	مصرف كورد ستان الدولي للاستثمار و التنمية
0	0	0	0	0	0	مصرف الوطني الاسلامي
0	110,667	0	1,826	0	0	مصرف البلاد الاسلامي للاستثمار و التمويل
0	31,249	0	2,367	0	310	مصرف المنصور للاستثمار
0	1,173	0	0	0	0	مصرف عبر العراق
148	7,600	0	0	0	0	مصرف بيبيلوس اللبناني
0	0	0	0	0	0	المصرف الزراعي التركي
6,528	27,114	2,000	1,099	0	1,325	مصرف التعاون الاقليمي الاسلامي للتنمية و الاستثمار
0	5,649	0	0	0	0	مصرف الهدى
0	0	0	0	0	0	مصرف جيهان للاستثمار و التمويل الاسلامي
0	0	0	0	0	0	مصرف انتركونتننتال
0	0	0	0	0	0	مصرف اربيل للاستثمار و التمويل
61,757	1,642,782	18,247	130,906	0	38,838	مجموع المصارف الاهلية
194,299	2,157,667	40,350	536,013	10	571,705	المجموع الكلي للمصارف

Table No. (11 )  
Distribution of Cash Credit by Commercial Banks for 2010  
(Million ID)

Banks Names	المجموع الكلي Total Sum	التشييد والبناء Building & Construction	العالم الخارجي External World	خدمات المجتمع Social Services	التمويل و التأمين والعقارات Finance, Insurance, Real Estate
Rafidain Bank	5,060,113	619,838	5,397	3,959,118	5,032
Rasheed Bank	2,114,279	457,118	0	1,363,337	0
Agricultural Cooperation Bank	535,389	0	0	0	0
Industrial Bank of Iraq	53,927	1,630	0	24,286	0
Real Estate Bank	756,658	756,658	0	0	0
AL- Iraq Bank	6,214	0	0	6,214	0
Trade Bank Of Iraq	310,625	31,063	0	0	0
<b>Total of State Banks</b>	<b>8,837,205</b>	<b>1,866,307</b>	<b>5,397</b>	<b>5,352,955</b>	<b>5,032</b>
Bank of Baghdad	207,646	10,383	0	10,381	6,003
Commercial Bank of Iraq	13,845	758	37	1,592	0
Basrah International Bank for Investment	163,567	21,874	0	27,821	6,980
Iraqi Middle East Bank for Investment	147,661	9,732	0	56,318	3,994
Iraqi Islamic Bank for Investment & Development	18,296	75	0	0	0
Investment Bank of Iraq	89,415	182	983	14,193	482
United Bank for Investment	265,052	57,982	0	12,804	14,965
National Bank of Iraq	43,144	0	0	21,162	0
Credit Bank of Iraq	25,654	107	0	11,974	198
Dar Alsalam Investment Bank	19,009	4,677	0	4,151	2,227
Babylon Bank	28,138	1,412	0	1,681	351
Economic Bank for Investment & Finance	159,396	0	0	0	159,396
Summer Commercial Bank	50,845	4,728	0	240	2,015
Warka Bank for Investment & Finance	556,373	0	0	0	0
Gulf Commercial Bank	53,599	6,847	0	10,565	4,704
Elaf Islamic Bank	34,243	0	0	0	0
Mousel Bank for Development & Investment	66,336	4,389	0	3,812	2,406
North Bank for Finance & Investment	252,135	0	0	114,459	0
Arab Banking Corporation	0	0	0	0	0
Union Bank of Iraq	41,300	12,681	0	0	0
Dijah&Furat Bank for Development & Investment	81,338	0	0	0	0
Bank Melli Iran - Baghdad	4,873	0	0	4,873	0
Ashur International Bank for Investment Development	17,150	2,850	223	5,873	0
Development	98,201	784	0	97,417	0
Islamic National Bank	19,785	0	0	19,785	0
Al-Bilad Islamic Bank for Investment & Finance	209,976	97,483	0	0	0
Mansour Bank for Investment	37,135	2,665	0	544	0
Trans Iraq Bank	2,679	0	0	1,506	0
Byblos Bank of Lebanon	7,748	0	0	0	0
Ziraat Bank -Baghdad	9	0	0	9	0
Islamic Regional Cooperation Bank for Development & Investment	60,774	11,913	0	9,430	1,365
AL-Huda Bank	6,189	306	234	0	0
Gehan Bank for Investment & Islamic Finance	50,485	0	0	50,485	0
Intercontinental Bank	84	0	0	84	0
Erbil Bank for Investment & Finance	52,250	52,250	0	0	0
<b>Total of Private Banks</b>	<b>2,884,330</b>	<b>304,078</b>	<b>1,477</b>	<b>481,159</b>	<b>205,086</b>
<b>Grand Total</b>	<b>11,721,535</b>	<b>2,170,385</b>	<b>6,874</b>	<b>5,834,114</b>	<b>210,118</b>

جدول رقم ( 12 )  
التوزيع القطاعي للانتماء التعهدي من قبل المصارف التجارية لعام 2010  
( مليون دينار )

النقل و المواصلات والخزن Transport, Communications & Storage	تجارة الجملة والمفرد والفنادق Wholesale, Retail Trade & Hotels	الكهرباء والغاز Electricity & Gas	الصناعات التحويلية Manufacturing Industry	المناجم واستخراج الفحم Mining & Quarrying	الزراعة والصيد والغابات Agriculture, Forestry, Hunting & Fishing	اسماء المصارف
813	3,978	49	1,063	3	26	مصرف الرافدين
46	33,719	39	300	0	60	مصرف الرشيد
0	169	0	0	0	0	مصرف الزراعي التعاوني
0	0	0	0	0	0	مصرف الصناعي
0	0	0	0	0	0	مصرف العقاري
0	0	0	0	0	0	مصرف العراق
0	5,790,250	0	11,580,501	0	0	المصرف العراقي للتجارة
859	5,828,116	88	11,581,864	3	86	مجموع المصارف الحكومية
0	553	0	2,764	0	369	مصرف بغداد
29	3,065	0	104	0	0	المصرف التجاري العراقي
13,440	87,651	16,720	0	0	0	مصرف البصرة الدولي للاستثمار
0	1,800	0	1,973	0	0	مصرف الشرق الاوسط العراقي للاستثمار
2,504	420	1,183	129	811	23	المصرف العراقي الاسلامي للاستثمار والتنمية
3,125	59,300	0	0	0	0	مصرف الاستثمار العراقي
11,952	200,154	0	336,384	0	458	مصرف المتحد للاستثمار
0	3,619	0	390	0	0	المصرف الاهلي العراقي
0	11,268	0	1,969	0	0	مصرف الانتماء العراقي
150	13,395	0	4,827	0	0	مصرف دار السلام للاستثمار
0	86	934	0	0	0	مصرف بابل
0	0	0	0	0	0	مصرف الاقتصاد للاستثمار و التمويل
0	4,891	0	87	0	0	مصرف سومر التجاري
0	542,560	0	0	0	0	مصرف الوركاء للاستثمار و التمويل
187	30,779	1,115	730	0	3,004	مصرف الخليج التجاري
0	248,931	0	0	0	0	مصرف ايلاف الاسلامي
6,349	18,488	2,931	51,670	0	0	مصرف الموصل للتنمية و الاستثمار
0	63,023	0	0	0	0	مصرف الشمال للتمويل و الاستثمار
0	43,637	0	0	0	0	مصرف المؤسسة العربية المصرفية
0	89,907	0	0	0	0	مصرف الاتحاد العراقي
0	118,685	0	0	0	0	مصرف دجلة و الفرات للتنمية و الاستثمار
0	0	0	0	0	0	مصرف ميلي ايران
24,061	48,473	520	3,717	0	0	مصرف آشور الدولي للاستثمار
0	0	0	0	0	0	مصرف كردستان الدولي للاستثمار والتنمية
0	0	0	0	0	0	مصرف الوطني الاسلامي
0	445,180	0	0	0	0	مصرف البلاد الاسلامي للاستثمار و التمويل
1,500	68,402	539	248	0	0	مصرف المنصور للاستثمار
0	0	0	0	0	0	مصرف عبر العراق
0	4,196	3,472	105	0	0	مصرف بيبيلوس اللبناني
0	0	0	0	0	0	المصرف الزراعي التركي
0	84,800	1,679	92	0	0	مصرف التعاون الاقليمي الاسلامي للتنمية و الاستثمار
0	15,041	0	0	0	0	مصرف الهدى
0	0	0	0	0	0	مصرف جيهان للاستثمار و التمويل الاسلامي
114	117	0	306	0	0	مصرف انتركونتيننتال
0	0	0	0	0	0	مصرف اربيل للاستثمار و التمويل
63,411	2,208,421	29,093	405,495	811	3,854	مجموع المصارف الاهلية
64,270	8,036,537	29,181	11,987,359	814	3,940	المجموع الكلي للمصارف

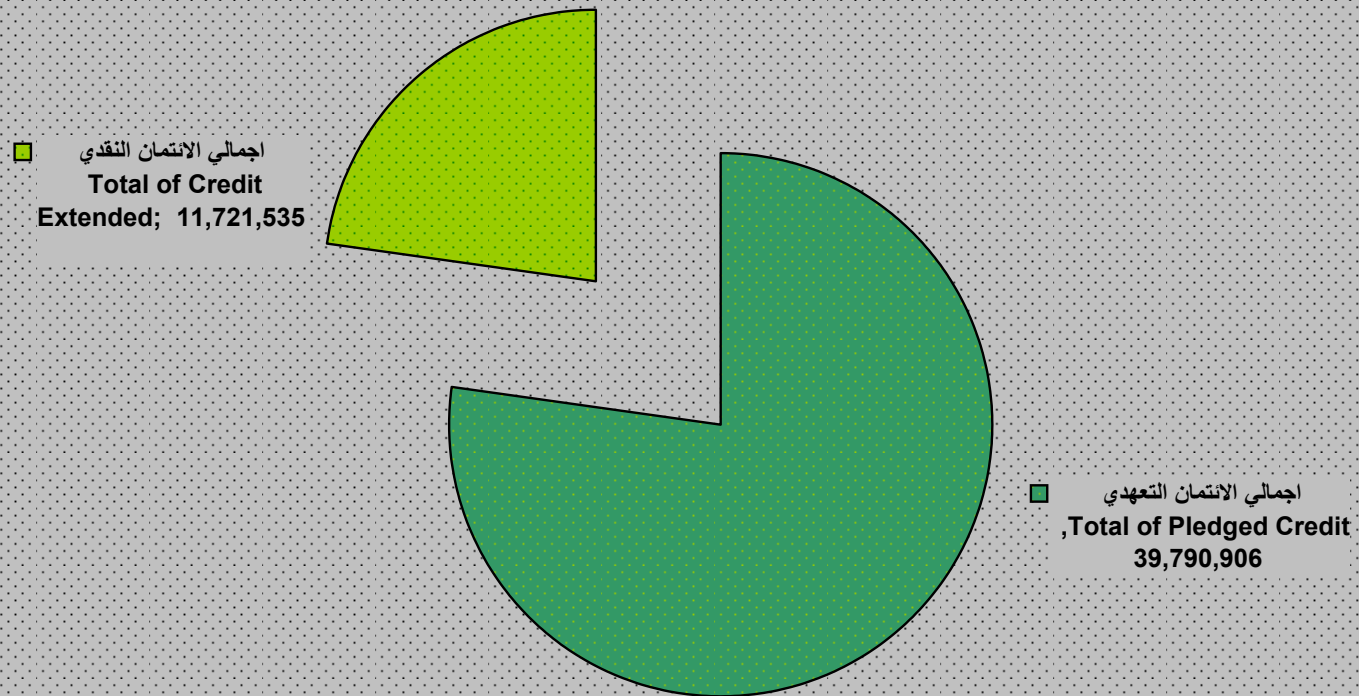
**Table No. (12 )**  
**Distribution of Pledged Credit by Commercial Banks for 2010**  
**(Million ID)**

Banks Names	المجموع الكلي Total Sum	التشييد والبناء Building & Construction	العالم الخارجي External World	خدمات المجتمع Social Services	التمويل و التامين والعقارات Finance, Insurance, Real Estate
Rafidain Bank	14,952,526	3,983	14,935,386	6,636	589
Rasheed Bank	37,203	1,691	1,338	10	0
Agricultural Cooperation Bank	169	0	0	0	0
Industrial Bank of Iraq	0	0	0	0	0
Real Estate Bank	4,206	4,206	0	0	0
AL- Iraq Bank	0	0	0	0	0
Trade Bank Of Iraq	19,300,834	1,930,083	0	0	0
<b>Total of State Banks</b>	<b>34,294,938</b>	<b>1,939,963</b>	<b>14,936,724</b>	<b>6,646</b>	<b>589</b>
Bank of Baghdad	242,781	239,095	0	0	0
Commercial Bank of Iraq	4,661	853	610	0	0
Basrah International Bank for Investment	197,684	37,368	0	21,734	20,771
Iraqi Middle East Bank for Investment	199,204	9,098	42,605	143,728	0
Iraqi Islamic Bank for Investment & Development	11,539	5,002	0	1,465	2
Investment Bank of Iraq	99,356	36,406	287		238
United Bank for Investment	633,674	10,331	0	52,280	22,115
National Bank of Iraq	7,463	0	0	3,454	0
Credit Bank of Iraq	123,619	741	0	5,176	104,465
Dar Alsalam Investment Bank	110,590	4,664	0	1,787	85,767
Babylon Bank	5,467	4,347	0	50	50
Economic Bank for Investment & Finance	420,051	420,051	0	0	0
Summer Commercial Bank	8,193	3,083	0	17	115
Warka Bank for Investment & Finance	542,560	0	0	0	0
Gulf Commercial Bank	97,937	42,218	0	6,761	13,143
Elaf Islamic Bank	248,931	0	0	0	0
Mousel Bank for Development & Investment	101,763	11,210	0	11,030	85
North Bank for Finance & Investment	497,627	0	0	434,604	0
Arab Banking Corporation	43,637	0	0	0	0
Union Bank of Iraq	89,907	0	0	0	0
Dijah&Furat Bank for Development & Investment	118,685	0	0	0	0
Bank Melli Iran - Baghdad	120	0	0	120	0
Ashur International Bank for Investment	121,610	27,493	0	14,924	2,422
Kurdistan International Bank for Investment & Development	180,698	0	164,209	16,489	0
Islamic National Bank	138,499	0	0	138,499	0
Al-Bilad Islamic Bank for Investment & Finance	572,743	127,563	0	0	0
Mansour Bank for Investment	80,560	0	0	9,871	0
Trans Iraq Bank	283	0	0	283	0
Byblos Bank of Lebanon	107,824	0	98,158	1,754	139
Ziraat Bank -Baghdad	12,128	0	0	12,128	0
Islamic Regional Cooperation Bank for Development & Investment	234,917	18,444	0	129,902	0
AL-Huda Bank	54,610	38,808	0	761	0
Gehan Bank for Investment & Islamic Finance	171,309	0	0	171,309	0
Intercontinental Bank	537	0	0	0	0
Arbil Bank for Investment & Finance	14,801	0	0	0	14,801
<b>Total of Private Banks</b>	<b>5,495,968</b>	<b>1,036,775</b>	<b>305,869</b>	<b>1,178,126</b>	<b>264,113</b>
<b>Grand Total</b>	<b>39,790,906</b>	<b>2,976,738</b>	<b>15,242,593</b>	<b>1,184,772</b>	<b>264,702</b>

**Table No. (13)**  
**التوزيع القطاعي للائتمان النقدي والتعهدى الممنوح من قبل المصارف التجارية حسب النوع لعام 2010**  
**Distribution of Credit Extended & Pledged Credit by Commercial Banks by Type for 2010**  
**( Million ID)**

Activities	Pledged Credit الائتمان التعهدي			Credit Extended الائتمان النقدي					الانشطة
	Total of Pledged Credit اجمالي الائتمان التعهدي	Letter of Guarantee الاعتمادات	Letter of Credit خطابات الضمان	Total of Credit Extended اجمالي الائتمان النقدي	late debit payments ديون متاخرة التسديد	Loans & Advances القروض والسلف	Discounted Bills اوراق تجارية مخصومة	Overdrafts المكشوف	
Agriculture, Forestry, Hunting & Fishing	3,940	369	3,571	571,705	21,182	527,485	1,790	21,248	الزراعة والصيد والغابات
Mining & Quarrying	814	0	814	10	0	0	7	3	المناجم واستخدام الفحم
Manufacturing Industry	11,987,359	10,012,639	1,974,720	536,013	22,184	243,530	5,591	264,708	الصناعات التحويلية
Electricity & Gas	29,181	3,472	25,709	40,350	1,380	33,512	220	5,238	الكهرباء والغاز
Wholesale, Retail Trade & Hotels	8,036,537	5,686,472	2,350,065	2,157,667	144,686	1,017,306	68,223	927,452	تجارة الجملة والمفرد والمطاعم والفنادق
Transport, Communications & Storage	64,270	24,695	39,575	194,299	9,602	148,866	2,743	33,088	النقل والتخزين والمواصلات
Finance, Insurance, Real Estate & Business Services	264,702	137,929	126,773	210,118	25,354	110,861	2,795	71,108	التمويل والتأمين والعقارات
Social Services	1,184,772	189,676	995,096	5,834,114	38,716	5,604,693	30,796	159,909	خدمات المجتمع
External World	15,242,593	10,246,246	4,996,347	6,874	1,035	5,308	0	531	العالم الخارجي
Building & Construction	2,976,738	1,714,303	1,262,435	2,170,385	10,338	2,019,891	10,162	129,994	التشييد والبناء
Grand Total	39,790,906	28,015,801	11,775,105	11,721,535	274,477	9,711,452	122,327	1,613,279	المجموع الكلي

التوزيع القطاعي للائتمان النقدي والتعهدي الممنوح من قبل المصارف التجارية حسب النوع لعام 2010  
Distribution of Credit Extended & Pledged Credit by Commercial Banks by Type for 2010 (Million ID)



## Key Financial Indicators for 2010

	Jan.	Feb.	March	April	May	June
<b>Exchange rate (ID/USD) in auction (daily average)</b>	1170	1170	1170	1170	1170	1170
<b>New Inflation Consumer Price Index (2007 = 100)</b>	123.3	123.6	123.8	123.8	123.0	122.6
<b>New Core Inflation Consumer Price Index (2007=100)</b>	123.6	123.3	123.4	123.6	123.7	123.7
<b>Interest Rates:</b>						
<b>a-MOF</b>						
Rates on 91 day auctions (period average)	-	-	-	-	-	-
Amount sold (in millions of ID)	-	-	-	-	-	-
Amount redeemed (in millions of ID)	211,000	381,520	376,010	-	-	-
Stock Outstanding (end of period in millions of ID)	757,530	376,010	-	-	-	-
Rates on 182 day auctions (period average)	6.50	6.00	-	-	-	-
Amount sold (in millions of ID)	200,000	300,500	-	-	-	-
Amount redeemed (in millions of ID)	-	-	-	-	-	-
Stock Outstanding (end of period in millions of ID)	200,000	500,500	500,500	500,500	500,500	500,500
Rates on 365 day auctions (period average)	7.00	-	3.30	6.00	5.60	7.25
Amount sold (in millions of ID)	161,000	-	3,125,000	283,510	21,000	170,000
Amount redeemed (in millions of ID)	-	-	-	-	-	-
Stock Outstanding (end of period in millions of ID)	3,671,000	3,671,000	6,796,000	7,079,510	7,100,510	7,270,510
<b>b-CBI (end of period, annual %)</b>						
Policy Rate	7.00	7.00	7.00	6.00	6.00	6.00
Credit Facilities - Primary	9.00	9.00	9.00	8.00	8.00	8.00
Secondary	10.00	10.00	10.00	9.00	9.00	9.00
Lender of Last Resort	10.50	10.50	10.50	9.50	9.50	9.50
<b>Deposit Facilities</b>						
ID Overnight deposits	-	-	-	-	-	-
ID 7 day deposits	5.00	5.00	5.00	4.00	4.00	4.00
ID 14 day deposits	-	-	-	-	-	-
ID 30 day deposits	-	-	-	-	-	-
USD overnight deposits	-	-	-	-	-	-
USD 7 day deposits	-	-	-	-	-	-
USD 30 day deposits	-	-	-	-	-	-
USD 90 day deposits	-	-	-	-	-	-
<b>CBI Bills</b>						
91 day maturity discount rate	-	5.5	5.17	5.1	5.25	-
182 day maturity discount rate	5.75	5.5	-	-	-	-
<b>c- Commercial Banks (end of period, annual %)</b>						
ID Bank deposits (one year fixed)	7.47	7.47	7.43	7.18	7.19	7.19
FX Bank deposits (one year fixed)	2.91	3.62	3.60	3.43	3.42	3.42
ID Bank loans (1+ - 5 year)	13.81	13.81	13.82	13.13	13.13	13.13
FX Bank loans (1+ - 5 year)	13.23	13.23	13.37	12.77	12.77	12.77
<b>Monetary Base (End of period, in billions of Iraqi dinars)</b>						
<b>Sources (a+b)</b>	42,799	43,054	40,665	40,778	42,985	44,856
<b>a - Net Foreign Assets of CBI</b>	50,943	49,148	49,339	49,182	46,442	46,455
<b>Gross Foreign Assets of CBI</b>	53,006	51,182	51,354	51,184	48,399	48,418
Gold and SDRs	2,658	2,631	2,606	2,604	2,557	2,572
Investments	48,697	47,129	47,610	47,105	44,566	44,206
Cash in CBI Vaults	1,651	1,422	1,138	1,475	1,276	1,640
<b>Less Foreign Liabilities of CBI</b>	2,063	2,034	2,015	2,002	1,957	1,963
Foreign sector foreign currency current account	2,063	2,034	2,015	2,002	1,957	1,963
<b>b - Net Domestic Assets of CBI</b>	-8,144	-6,094	-8,674	-8,403	-3,457	-1,599
of which						
<b>Net claims on central government</b>	1,482	2,929	1,355	358	2,818	1,808
Rescheduled MOF obligations	4,980	4,996	5,014	5,031	5,048	5,065
Holdings of treasury bills	-	-	-	-	-	-
Discounted T-Bills	-	-	-	-	-	-
Overdrafts	-	-	-	-	-	-
<b>less Domestic currency deposits of MOF</b>	2,859	1,469	2,915	3,195	57	1,116
<b>less Foreign exchange deposits of MOF</b>	639	598	744	1,478	2,173	2,141
<b>Net claims on commercial banks</b>	-7,011	-7,312	-7,171	-6,449	-6,167	-4,349
Credits	-	-	-	-	-	-
<b>Less Deposits and bills (excluding overnight ID)</b>	7,011	7,312	7,171	6,449	6,167	4,349
7 day ID deposits	3,086	3,366	2,843	2,390	2,272	967
14 day ID deposits	-	-	-	-	-	-
30 day ID deposits	-	-	-	-	-	-
The amount of CBI " bills outstanding	1,200	1,200	1,300	1,148	963	463
USD Current Account deposits	2,725	2,746	3,028	2,911	2,932	2,919
Term USD deposits	-	-	-	-	-	-
Overnight	-	-	-	-	-	-
7 day	-	-	-	-	-	-
30 day	-	-	-	-	-	-
90 day	-	-	-	-	-	-
<b>Uses (a+b)</b>	42,799	43,054	40,665	40,778	42,985	44,856
<b>a - Currency outside banks</b>	21,517	21,902	22,656	23,242	23,344	23,586
<b>b - Bank reserves</b>	21,282	21,152	18,009	17,536	19,641	21,270
ID Current Account	18,623	18,474	15,190	14,717	16,325	18,283
ID vault cash	2,659	2,678	2,819	2,819	3,316	2,987
<b>Money Supply (End of period, in billions of Iraqi dinars)</b>						
M1	37,822	39,269	41,035	43,005	44,768	47,467
M2	46,211	47,666	49,265	51,224	53,051	55,851
Of which: Deposits component of M2	24,694	25,764	26,609	27,982	29,707	32,265
Foreign currency deposits	8,457	8,119	8,713	8,476	8,384	8,031
<b>Reserve Requirement (reserve maintenance period, in billions of Iraqi dinars)</b>						
a - Required Reserves	9,341	9,850	9,970	7,901	8,231	8,301
b - Excess Current Account	16,758	16,253	15,587	14,606	15,675	17,896

جدول رقم (14)  
المؤشرات المالية الأساسية لعام 2010

July	Aug.	Sept.	Oct.	Nov.	Dec.	
1170	1170	1170	1170	1170	1170	سعر الصرف (دينار / دولار) في مزاد البنك (معدل يومي)
123.0	126.0	127.3	128.1	128.3	127.9	معدل التضخم الجديد / الرقم القياسي لأسعار المستهلك (2007=100)
124.1	124.8	125.5	127.2	127.4	127.6	التضخم الاساس الجديد لأسعار المستهلك (2007=100)
						اسعار القاندة :-
						ا - وزارة المالية
-	-	-	-	-	-	سعر المزا لـ 91 يوم (معدل الفترة)
-	-	-	-	-	-	المبلغ المباع (ملايين الدنانير)
-	-	-	-	-	-	المبلغ المسدد (ملايين الدنانير)
-	-	-	-	-	-	الرصيد القائم (في نهاية المدة بملايين الدنانير)
10.00	10.00	10.50	10.50	8.50	9.50	سعر المزا لـ 182 يوم (معدل الفترة)
141,500	321,500	141,000	110,500	200,010	200,000	المبلغ المباع (ملايين الدنانير)
200,000	300,500	-	-	-	-	المبلغ المسدد (ملايين الدنانير)
442,000	463,000	604,000	714,500	914,510	1,114,510	الرصيد القائم (في نهاية المدة بملايين الدنانير)
-	-	-	-	-	-	سعر المزا لـ 365 يوم (معدل الفترة)
-	-	-	-	-	-	المبلغ المباع (ملايين الدنانير)
-	-	-	-	-	3,159,733	المبلغ المسدد (ملايين الدنانير)
7,270,510	7,270,510	7,270,510	7,270,510	7,270,510	4,110,777	الرصيد القائم (في نهاية المدة بملايين الدنانير)
						ب - البنك المركزي العراقي (نهاية الفترة %)
6.00	6.00	6.00	6.00	6.00	6.00	سعر السياسة
8.00	8.00	8.00	8.00	8.00	8.00	القائدة على الائتمان الاولي
9.00	9.00	9.00	9.00	9.00	9.00	القائدة على الائتمان الثانوي
9.50	9.50	9.50	9.50	9.50	9.50	قائدة مقرض الملجا الاخير
						تسهيلات الودائع
-	-	-	-	-	-	الاستثمار الليلي بالدينار العراقي
4.00	4.00	4.00	4.00	4.00	4.00	ودائع الاستثمار لمدة 7 ايام بالدينار العراقي
-	-	-	-	-	-	ودائع الاستثمار لمدة 14 يوم بالدينار العراقي
-	-	-	-	-	-	ودائع الاستثمار لمدة 30 يوم بالدينار العراقي
-	-	-	-	-	-	الاستثمار الليلي بالدولار الامريكي
-	-	-	-	-	-	ودائع الاستثمار لمدة 7 ايام بالدولار الامريكي
-	-	-	-	-	-	ودائع الاستثمار لمدة 30 يوم بالدولار الامريكي
-	-	-	-	-	-	ودائع الاستثمار لمدة 90 يوم بالدولار الامريكي
						حوالات البنك المركزي العراقي
-	7	7.4	7.5	7.5	7.5	سعر الخصم لمدة 91 يوم
-	-	-	-	-	-	سعر الخصم لمدة 182 يوم
						ج - المصارف التجارية (نهاية الفترة %)
7.19	7.13	7.03	7	7	6.77	ودائع المصرف بالدينار العراقي (الثابتة لمدة سنة)
3.42	3.42	3.38	3.38	3.38	3.38	ودائع المصرف بالدولار الامريكي (الثابتة لمدة سنة)
13.13	13.19	13.19	13.19	13.19	13.19	قروض المصرف بالدينار العراقي (1-5 سنوات)
12.77	12.83	12.82	12.82	12.82	12.82	قروض المصرف بالدولار الامريكي (1-5 سنوات)
						القاعدة النقدية (نهاية الفترة بمليارات الدنانير)
45,177	45,920	46,316	46,825	48,327	53,810	المصادر (أ+ب)
47,950	49,693	54,987	52,570	54,468	57,208	ا - صافي الموجودات الاجنبية لدى البنك المركزي العراقي
49,970	51,696	57,053	54,653	56,493	59,252	اجمالي الموجودات الاجنبية لدى البنك المركزي العراقي
2,622	2,618	2,703	2,732	2,670	2,695	الذهب وحقوق السحب الخاصة
46,129	47,787	52,982	50,155	52,133	55,024	الاستثمارات
1,219	1,291	1,368	1,766	1,690	1,533	الموجود النقدي في خزائن البنك المركزي العراقي
2,020	2,003	2,066	2,083	2,025	2,044	مطروحا منه // المطلوبات الاجنبية على البنك المركزي العراقي
2,020	2,003	2,066	2,083	2,025	2,044	الحساب الجاري بالعملة الاجنبية للقطاع الخارجي
-2,773	-3,773	-8,671	-5,744	-6,141	-3,398	ب - صافي الموجودات المحلية لدى البنك المركزي العراقي
						منها
3,638	3,706	3,569	3,072	1,195	3,689	صافي الديون على الحكومة المركزية
5,083	5,100	5,117	5,135	5,152	5,169	مطالبات على وزارة المالية
-	-	-	-	-	-	حوالات الخزينة
-	-	-	-	-	-	الحوالات المخصصة
-	-	-	-	-	-	المكتشف
569	866	661	315	2,240	940	مطروحا منه // ودائع وزارة المالية بالعملة المحلية
876	528	887	1,748	1,717	540	مطروحا منه // ودائع وزارة المالية بالعملة الاجنبية
-5,061	-5,115	-5,057	-4,791	-4,632	-4,476	صافي الديون على المصارف التجارية
-	-	-	-	-	-	الائتمان
5,061	5,115	5,057	4,791	4,632	4,476	مطروحا منه // الودائع والحوالات (باستثناء الاستثمار الليلي بالدينار العراقي)
1,899	1,927	1,844	1,498	1,076	1,066	ودائع الاستثمار لمدة 7 ايام بالدينار العراقي
-	-	-	-	-	-	ودائع الاستثمار لمدة 14 يوم بالدينار العراقي
-	-	-	-	-	-	ودائع الاستثمار لمدة 30 يوم بالدينار العراقي
215	100	300	500	500	400	الرصيد القائم لحوالات البنك المركزي
2,947	3,088	2,913	2,793	3,056	3,010	الودائع الجارية بالدولار الامريكي
-	-	-	-	-	-	فترات الودائع بالدولار
-	-	-	-	-	-	الاستثمار الليلي
-	-	-	-	-	-	7 ايام
-	-	-	-	-	-	30 يوم
-	-	-	-	-	-	90 يوم
45,177	45,920	46,316	46,825	48,327	53,810	الاستخدامات (أ+ب)
23,755	23,362	23,168	23,368	23,881	24,342	ا - العملة خارج البنوك
21,422	22,558	23,148	23,457	24,446	29,468	ب - احتياطات البنك
18,386	19,198	19,606	19,873	20,989	26,303	الحساب الجاري بالدينار العراقي
3,036	3,360	3,542	3,584	3,457	3,165	الموجود النقدي بالدينار العراقي
						عرض النقد (نهاية الفترة بمليارات الدنانير)
47,666	48,047	47,811	49,042	49,808	51,743	عرض النقد بمفهومه الضيق (M1)
55,874	56,388	56,213	57,299	58,201	60,386	عرض النقد الواسع (M2)
32,119	33,026	33,045	33,931	34,320	36,044	منها :- الودائع الداخلة في عرض النقد الواسع
8,502	8,384	8,724	8,131	5,367	4,763	ودائع بالعملة الاجنبية
						الاحتياطي القانوني (نهاية الفترة بمليارات الدنانير)
8,704	8,870	6,467	6,686	6,581	7,155	ا - الاحتياطي القانوني
17,725	18,469	22,128	20,497	22,179	28,401	ب - الاحتياطي الفائض بضمنها ودائع الاستثمار الليلي



Table No. ( 15 )

تطورات القاعدة النقدية

## Monetary Base( M0 ) Developments

( Billion ID )

	2007	2008	2009	2010												
	Dec.	Dec.	Dec.	Jan.	Feb.	March	April	May	June	July	Aug.	Sept.	Oct.	Nov.	Dec.	
<b>Monetary Base ( a+b )</b>	<b>28,808</b>	<b>42,859</b>	<b>45,270</b>	<b>42,799</b>	<b>43,054</b>	<b>40,665</b>	<b>40,778</b>	<b>42,985</b>	<b>44,856</b>	<b>45,177</b>	<b>45,920</b>	<b>46,316</b>	<b>46,825</b>	<b>48,327</b>	<b>53,810</b>	<b>القاعدة النقدية ( ا+ب )</b>
<b>Sources:</b>																<b>المصادر</b>
a - Net Foreign Assets of CBI	38,217	58,718	49,792	50,943	49,148	49,339	49,181	46,442	46,455	47,950	49,693	54,987	52,569	54,468	57,208	أ - صافي الموجودات الأجنبية لدى البنك المركزي العراقي
b - Net Domestic Assets of CBI	-9,409	-15,859	-4,522	-8,144	-6,094	-8,674	-8,403	-3,457	-1,599	-2,773	-3,773	-8,671	-5,744	-6,141	-3,398	ب - صافي الموجودات المحلية لدى البنك المركزي العراقي
<b>Uses :</b>	<b>28,808</b>	<b>42,859</b>	<b>45,270</b>	<b>42,799</b>	<b>43,054</b>	<b>40,665</b>	<b>40,778</b>	<b>42,985</b>	<b>44,856</b>	<b>45,177</b>	<b>45,920</b>	<b>46,316</b>	<b>46,825</b>	<b>48,327</b>	<b>53,810</b>	<b>الاستخدامات</b>
a- Currency outside banks	14,232	18,493	21,776	21,517	21,902	22,656	23,242	23,344	23,586	23,755	23,362	23,168	23,368	23,881	24,342	أ - العملة خارج البنوك
b- Bank reserves( 1+2 )	14,576	24,366	23,494	21,282	21,152	18,009	17,536	19,641	21,270	21,422	22,558	23,148	23,457	24,446	29,468	ب - احتياطات البنك ( 2+1 )
1- ID Current Account	13,176	21,554	21,101	18,623	18,474	15,190	14,717	16,325	18,283	18,386	19,198	19,606	19,873	20,989	26,303	1- الحساب الجاري بالدينار العراقي
2 - ID vault cash	1,400	2,812	2,393	2,659	2,678	2,819	2,819	3,316	2,987	3,036	3,360	3,542	3,584	3,457	3,165	2- الموجود النقدي بالدينار العراقي

تطورات القاعدة النقدية  
**Monetary Base (M0) Developments**  
 (Billion ID)

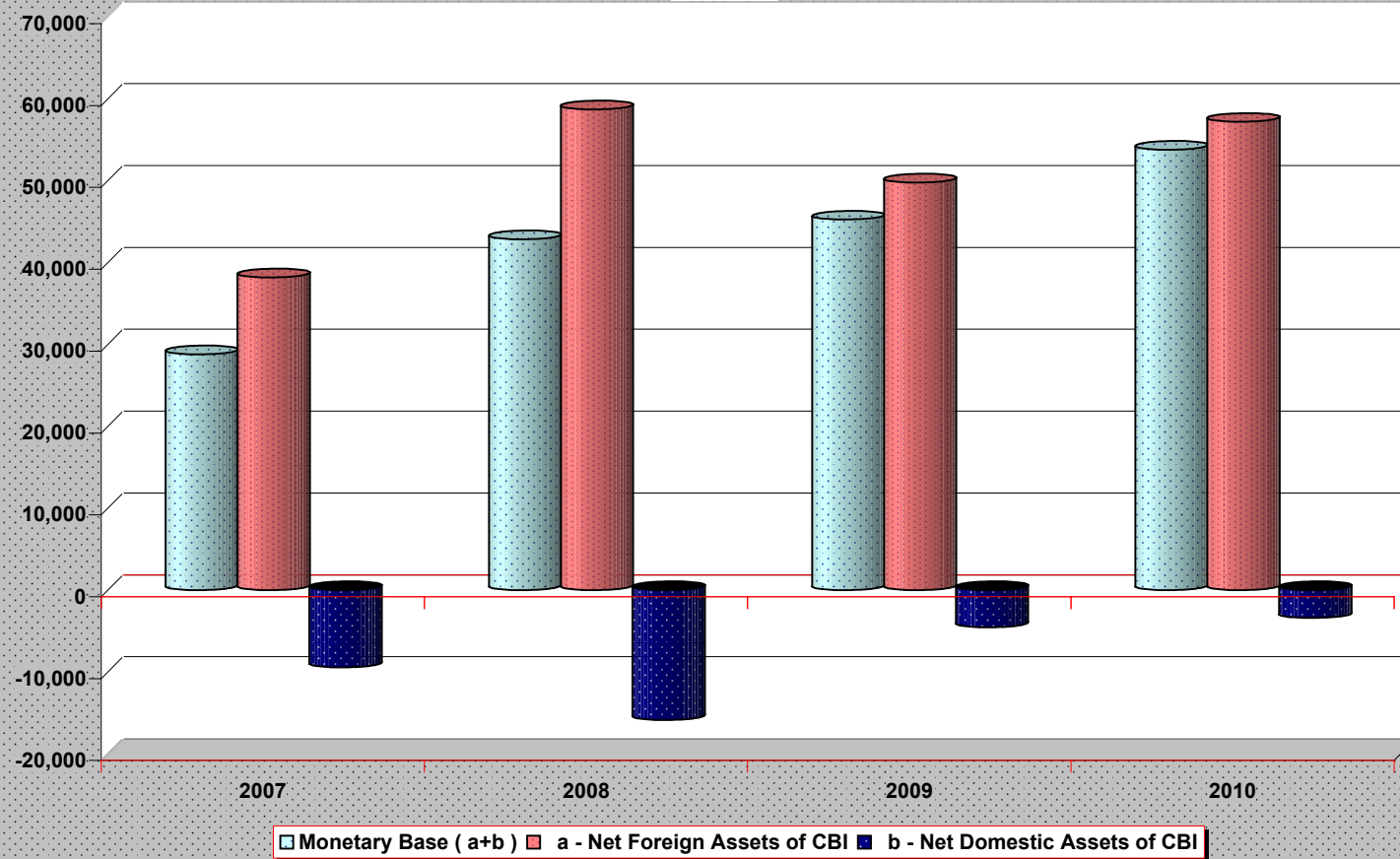


Table No. (16 )  
تطورات عرض النقد الواسع  
Broad Money ( M2 ) Developments  
(Billion ID)

	2007	2008	2009	2010												
	Dec.	Dec.	Dec.	Jan.	Feb.	March	April	May	June	July	Aug.	Sept.	Oct.	Nov.	Dec.	
<b>Broad Money ( M2 )</b>	26,956	34,920	45,438	46,211	47,666	49,265	51,224	53,051	55,851	55,874	56,388	56,213	57,299	58,201	60,386	عرض النقد الواسع ( M2 )
<b>Currency Outside Banks</b>	14,232	18,493	21,776	21,517	21,902	22,656	23,242	23,344	23,586	23,755	23,362	23,168	23,368	23,881	24,342	العملة خارج البنوك
<b>Deposits Component of M2</b>	12,724	16,427	23,662	24,694	25,764	26,609	27,982	29,707	32,265	32,119	33,026	33,045	33,931	34,320	36,044	الودائع الداخلة في عرض النقد الواسع

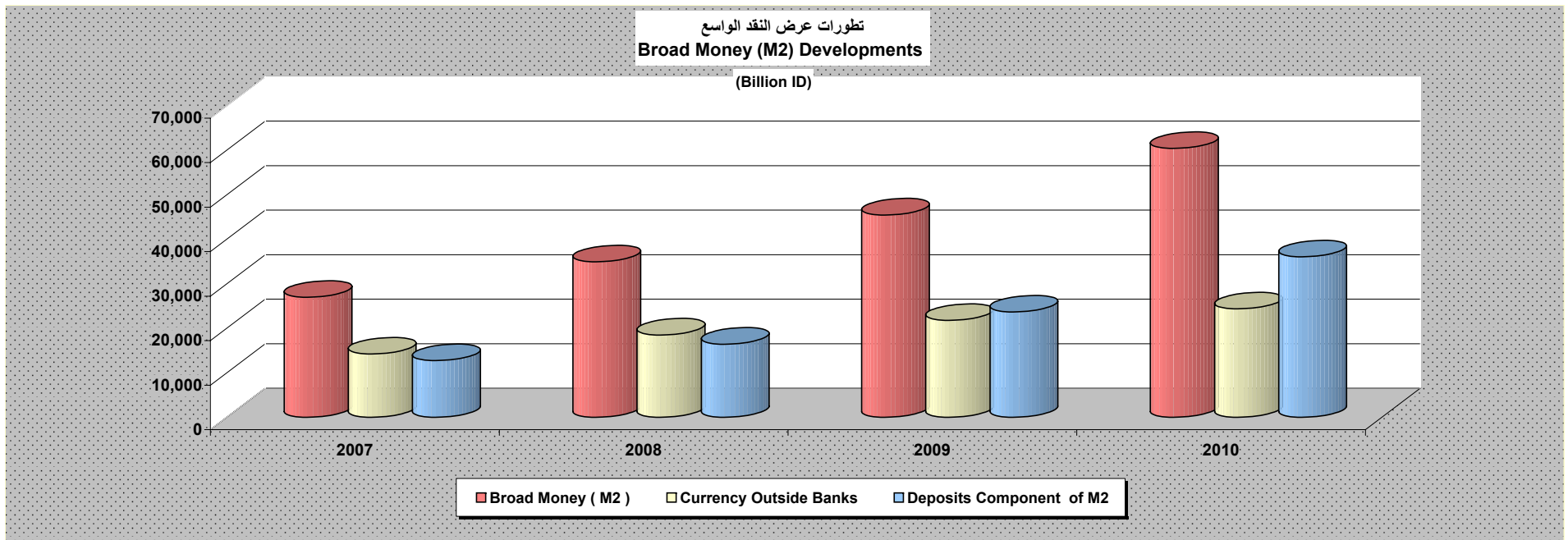


Table No. ( 17 )

نسبة تطور العملة الى الودائع الداخلة في عرض النقد الواسع والمضاعف النقدي

Developments of Currency / Deposits Component of M2 & Money Multiplier Ratio

	2007	2008	2009	2010												
	Dec.	Dec.	Dec.	Jan.	Feb.	March	April	May	June	July	Aug.	Sept.	Oct.	Nov.	Dec.	
Currency / Deposits Component of M2	1.12	1.13	0.92	0.87	0.85	0.85	0.83	0.79	0.73	0.74	0.71	0.70	0.69	0.70	0.68	العملة / الودائع الداخلة في عرض النقد الواسع
M2/Base Money (Money Multiplier)	0.94	0.81	1.00	1.08	1.11	1.21	1.26	1.23	1.25	1.24	1.23	1.21	1.22	1.20	1.12	عرض النقد الواسع/ القاعدة النقدية ( المضاعف النقدي )
Excess Reserves/Deposits	0.22	0.11	0.55	0.68	0.63	0.59	0.52	0.53	0.55	0.55	0.56	0.67	0.60	0.65	0.79	الاحتياطي الفائض / الودائع

نسبة تطور العملة الى الودائع الداخلة في عرض النقد الواسع والمضاعف النقدي

Developments of Currency / Deposits Component of M2 & Money Multiplier Ratio

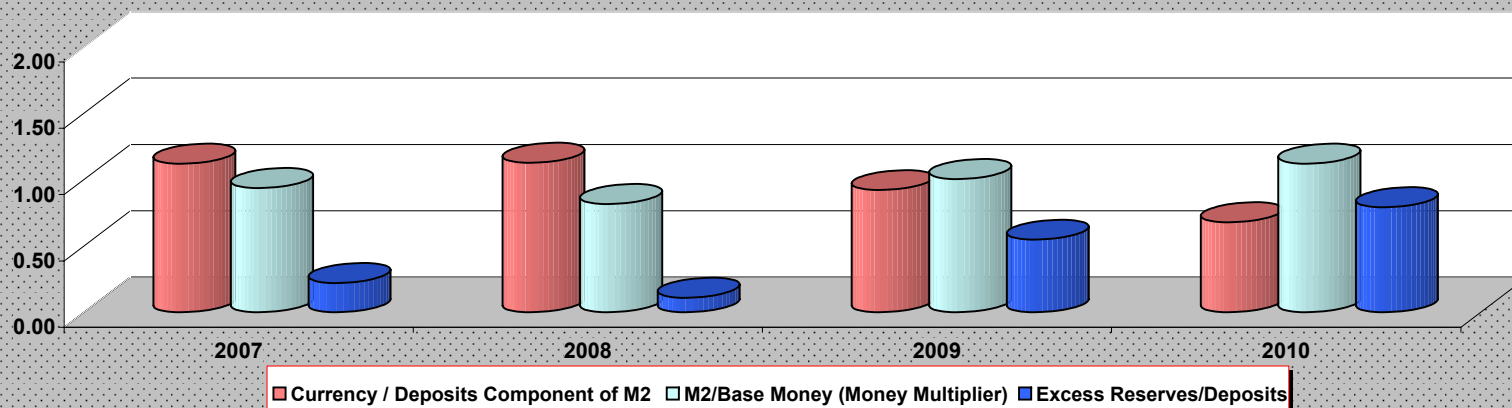


Table No. ( 18)  
 Depository Corporations Monetary Survey  
 ( Billion ID )

2010	Jan.	Feb.	March	April	May	June
<b>Net foreign assets</b>	57,792	56,534	55,207	56,364	54,448	57,392
<b>Claims on nonresidents</b>	72,530	71,266	69,952	71,114	67,557	70,050
<b>less: Liabilities to nonresidents</b>	-14,738	-14,733	-14,746	-14,750	-13,109	-12,659
Government claims on nonresidents on balance sheet of CBI	0	0	0	0	0	0
<b>Domestic claims</b>	-10,610	-7,130	-5,351	-5,249	-1,280	-785
<b>Net claims on central government</b>	-17,610	-15,246	-13,344	-13,093	-10,937	-9,672
<b>Claims on central government</b>	10,247	10,160	13,312	14,585	14,457	14,147
<b>less: Liabilities to central government</b>	-27,857	-25,406	-26,655	-27,678	-25,394	-23,819
<b>Claims on other sectors</b>	7,000	8,116	7,993	7,844	9,657	8,887
Other financial corporations	477	503	526	508	493	554
State and local government	0	0	0	0	0	0
Public nonfinancial corporations	201	203	203	202	455	457
Other nonfinancial corporations	1,449	2,402	1,550	1,374	2,376	1,271
Other resident sectors	4,873	5,008	5,714	5,760	6,334	6,605
<b>Broad money liabilities</b>	47,386	48,741	50,569	52,616	54,620	57,312
<b>Currency outside depository corporations</b>	21,518	21,902	22,656	23,242	23,344	23,586
<b>Transferable deposits</b>	19,367	20,380	21,395	22,781	24,625	27,069
Other financial corporations	341	480	451	426	438	470
State and local government	0	0	0	0	0	0
Public nonfinancial corporations	11,544	12,426	13,490	14,869	16,531	18,300
Other nonfinancial corporations	2,709	2,777	2,688	2,726	2,801	3,489
Other resident sectors	4,773	4,697	4,767	4,760	4,855	4,811
<b>Less: Central bank float</b>	0	0	0	0	0	0
<b>Other deposits</b>	6,502	6,459	6,517	6,593	6,650	6,656
Other financial corporations	58	60	63	51	50	50
State and local government	0	0	0	0	0	0
Public nonfinancial corporations	160	159	162	164	165	167
Other nonfinancial corporations	235	216	214	215	200	203
Other resident sectors	6,048	6,023	6,079	6,163	6,235	6,237
<b>Securities other than shares, included in broad money</b>	0	0	0	0	0	0
Other financial corporations	0	0	0	0	0	0
State and local government	0	0	0	0	0	0
Public nonfinancial corporations	0	0	0	0	0	0
Other nonfinancial corporations	0	0	0	0	0	0
Other resident sectors	0	0	0	0	0	0
<b>Deposits excluded from broad money</b>	1,954	2,004	1,777	1,688	1,692	1,787
<i>Of which: Other financial corporations</i>	0	0	0	0	0	0
<b>Securities other than shares, excluded from broad money</b>	0	0	0	0	0	0
<i>Of which: Other financial corporations</i>	0	0	0	0	0	0
<b>Loans</b>	368	409	409	420	420	397
<i>Of which: Other financial corporations</i>	368	409	409	420	420	397
<b>Financial derivatives</b>	0	0	0	0	0	0
<i>Of which: Other financial corporations</i>	0	0	0	0	0	0
<b>Trade credit and advances</b>	0	0	0	0	0	0
<i>Of which: Other financial corporations</i>	0	0	0	0	0	0
<b>Shares and other equity</b>	-3,545	-3,728	-4,090	-4,407	-6,477	-7,026
<b>Other items (net)</b>	1,019	1,977	1,191	797	2,913	4,137
<b>Provisions, depreciation and branch accounts</b>	3,756	4,048	4,118	4,595	5,139	5,854
<b>Other liabilities (includes central bank float)</b>	347	297	253	323	553	2,034
<b>less: Other assets</b>	-2,967	-2,762	-2,737	-2,600	-2,675	-2,932
<b>plus: Consolidation adjustment</b>	-116	393	-443	-1,521	-105	-818
Memoranda: Central bank float (items in the process of collection)	0	0	0	0	0	0
<b>Vertical Check</b>	0	0	0	0	0	0

جدول رقم ( 18 )  
المسح النقدي لشركات الإيداع  
( مليار دينار )

July	Aug.	Sept.	Oct.	Nov.	Dec.	2010
56,452	56,209	58,882	59,101	59,654	62,206	صافي الموجودات الأجنبية
69,191	68,918	71,698	71,920	72,942	75,675	المطالبات على غير المقيمين
-12,739	-12,709	-12,816	-12,819	-13,287	-13,468	نقصا: المطالبات القائمة لغير المقيمين
0	0	0	0	0	0	
980	834	-269	368	-211	-1,203	المطالبات المحلية
-8,781	-8,645	-9,456	-8,957	-9,747	-10,831	صافي المطالبات على الحكومة المركزية
13,832	13,294	14,119	14,519	15,346	12,816	المطالبات على الحكومة المركزية
-22,613	-21,939	-23,575	-23,476	-25,093	-23,647	نقصا: المطالبات القائمة للحكومة المركزية
9,761	9,479	9,187	9,325	9,536	9,628	المطالبات على القطاعات الأخرى
546	552	609	633	642	694	الشركات المالية الأخرى
0	0	0	0	0	0	حكومات المحافظات والحكومات المحلية
202	199	203	201	201	194	الشركات العامة غير المالية
2,384	1,800	1,498	1,518	1,519	1,431	الشركات غير المالية الأخرى
6,629	6,928	6,878	6,974	7,174	7,309	القطاعات المقيمة الأخرى
57,734	58,304	57,996	59,306	60,291	61,516	مطالبات النقود بمعناها الواسع
23,763	23,361	23,120	23,368	23,881	24,342	العملة خارج شركات الإيداع
27,288	28,185	28,191	29,238	29,588	30,163	الودائع القابلة للنقل
496	522	565	586	622	497	الشركات المالية الأخرى
0	0	0	0	0	0	حكومات المحافظات والحكومات المحلية
18,538	19,155	19,396	20,203	20,241	21,930	الشركات العامة غير المالية
3,219	3,287	3,095	3,350	3,346	3,325	الشركات غير المالية الأخرى
5,034	5,220	5,135	5,098	5,379	4,412	القطاعات المقيمة الأخرى
0	0	0	0	0	0	نقصا: الشيكات قيد التحصيل لدى البنك المركزي
6,682	6,758	6,685	6,700	6,822	7,012	الودائع الأخرى
50	50	60	51	51	49	الشركات المالية الأخرى
0	0	0	0	0	0	حكومات المحافظات والحكومات المحلية
173	183	178	184	187	189	الشركات العامة غير المالية
193	265	234	232	317	315	الشركات غير المالية الأخرى
6,266	6,259	6,214	6,233	6,268	6,459	القطاعات المقيمة الأخرى
0	0	0	0	0	0	الأوراق المالية عدا الأسهم، والمدرجة في النقود بمعناها الواسع
0	0	0	0	0	0	الشركات المالية الأخرى
0	0	0	0	0	0	حكومات المحافظات والحكومات المحلية
0	0	0	0	0	0	الشركات العامة غير المالية
0	0	0	0	0	0	الشركات غير المالية الأخرى
0	0	0	0	0	0	القطاعات المقيمة الأخرى
1,584	1,642	1,774	1,615	1,630	1,690	الودائع المستبعدة من النقود بمعناها الواسع
0	0	0	0	0	0	منها: الشركات المالية الأخرى
0	0	0	0	0	0	الأوراق المالية عدا الأسهم، والمستبعدة من النقود بمعناها الواسع
0	0	0	0	0	0	منها: الشركات المالية الأخرى
416	424	425	424	412	472	القروض
416	424	425	424	412	472	منها: الشركات المالية الأخرى
0	0	0	0	0	0	المشتقات المالية
0	0	0	0	0	0	منها: الشركات المالية الأخرى
0	0	0	0	0	0	الانتماء للتجارة والسلفيات
0	0	0	0	0	0	منها: الشركات المالية الأخرى
-4,850	-4,681	-2,367	-2,011	-3,434	-3,192	الأسهم وحصص رأس المال الأخرى
2,547	1,355	784	135	545	517	بنود أخرى (صاف)
6,046	6,240	5,605	5,833	3,775	4,004	
635	496	537	451	639	370	مطلوبات أخرى (تشمل الشيكات قيد التحصيل لدى البنك المركزي)
-2,970	-2,979	-2,967	-3,077	-3,157	-3,113	نقصا: موجودات أخرى
-1,164	-2,402	-2,391	-3,072	-712	-745	زائدا: تعديل التوحيد
0	0	0	0	0	0	بند للتذكير: الشيكات قيد التحصيل لدى البنك المركزي (بنود قيد التحصيل)
0	0	0	0	0	0	المراجعة العمودية

Table No. ( 19 )  
تقاص البنوك ( دينار عراقي )  
Banks' Clearing ( ID )  
( Million ID )

Period	عدد الشيكات المقدمة للتقاص Number of Check's Presented for Clearing	مبالغ الشيكات المقدمة للتقاص Amount of Check's Presented for Clearing	الفترة
<u>2007</u>	194,873	8,947,851	<u>2007</u>
<u>2008</u>	514,495	26,531,583	<u>2008</u>
<u>2009</u>	675,588	40,708,068	<u>2009</u>
<u>2010</u>			<u>2010</u>
Jan.	37,495	2,942,239	كانون الثاني
Feb.	19,434	1,151,177	شباط
March	35,829	1,822,714	آذار
April	38,498	2,281,558	نيسان
May	36,193	2,295,489	ايار
June	29,335	1,989,034	حزيران
July	29,846	1,977,554	تموز
Aug.	39,743	1,939,857	آب
Sept.	33,561	1,730,511	أيلول
Oct.	48,908	3,006,398	تشرين الأول
Nov.	42,721	2,154,769	تشرين الثاني
Dec.	49,870	3,942,935	كانون الأول
<b>Total</b>	<b>441,433</b>	<b>27,234,235</b>	<b>المجموع</b>

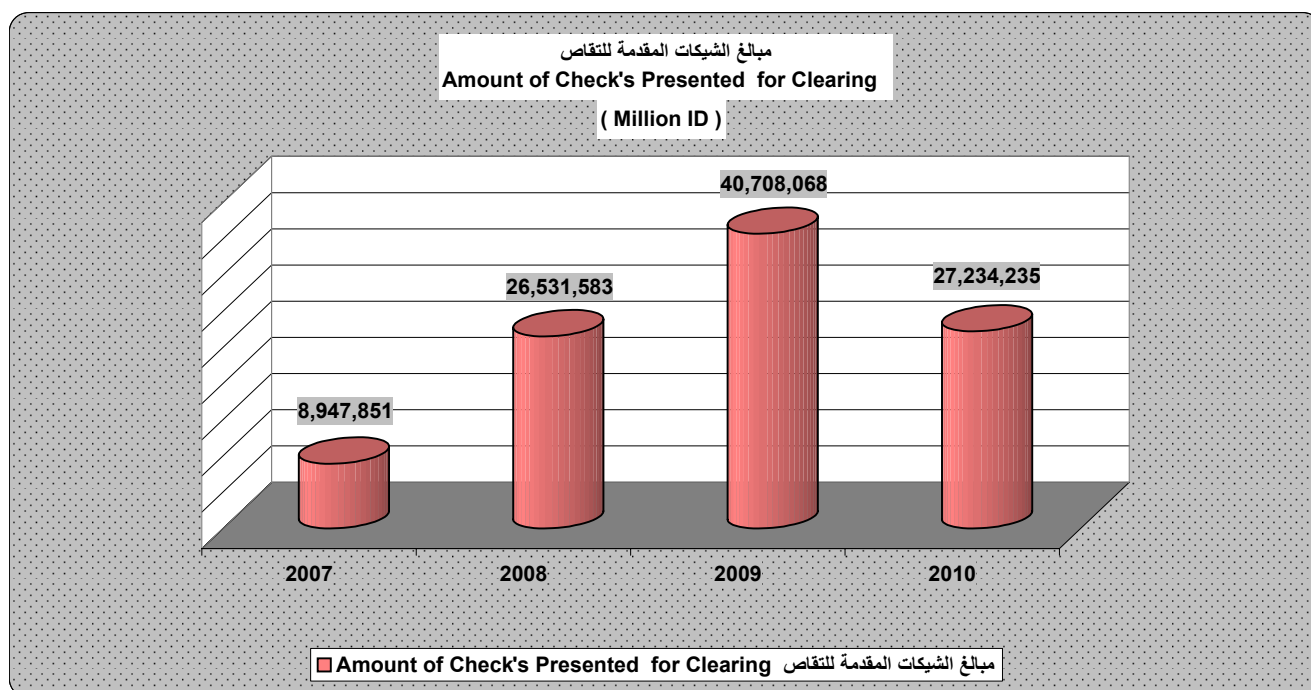
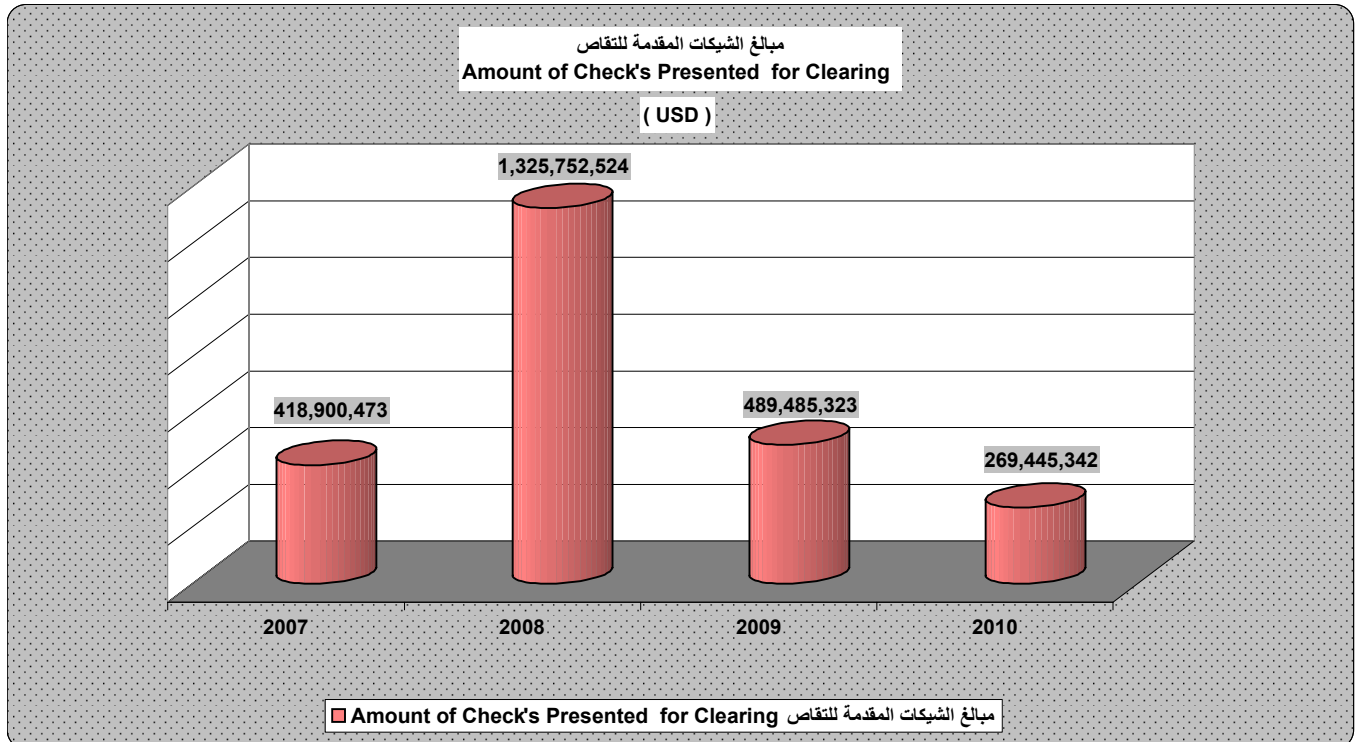


Table No. ( 20 )

تقاص البنوك ( دولار امريكي )

Banks' Clearing ( USD )

Period	عدد الشيكات المقدمة للتقاص Number of Check's Presented for Clearing	مبالغ الشيكات المقدمة للتقاص Amount of Check's Presented for Clearing	الفترة
<u>2007</u>	2,121	418,900,473	<u>2007</u>
<u>2008</u>	2,089	1,325,752,524	<u>2008</u>
<u>2009</u>	2,506	489,485,323	<u>2009</u>
<u>2010</u>			<u>2010</u>
Jan.	201	10,815,207	كانون الثاني
Feb.	203	18,523,425	شباط
March	187	30,098,746	اذار
April	254	26,839,282	نيسان
May	582	25,083,812	ايار
June	660	24,499,766	حزيران
July	393	34,801,626	تموز
Aug.	484	24,341,203	اب
Sept.	248	15,464,021	ايلول
Oct.	311	10,662,470	تشرين الاول
Nov.	328	10,086,575	تشرين الثاني
Dec.	370	38,229,209	كانون الاول
<b>Total</b>	<b>4,221</b>	<b>269,445,342</b>	<b>المجموع</b>



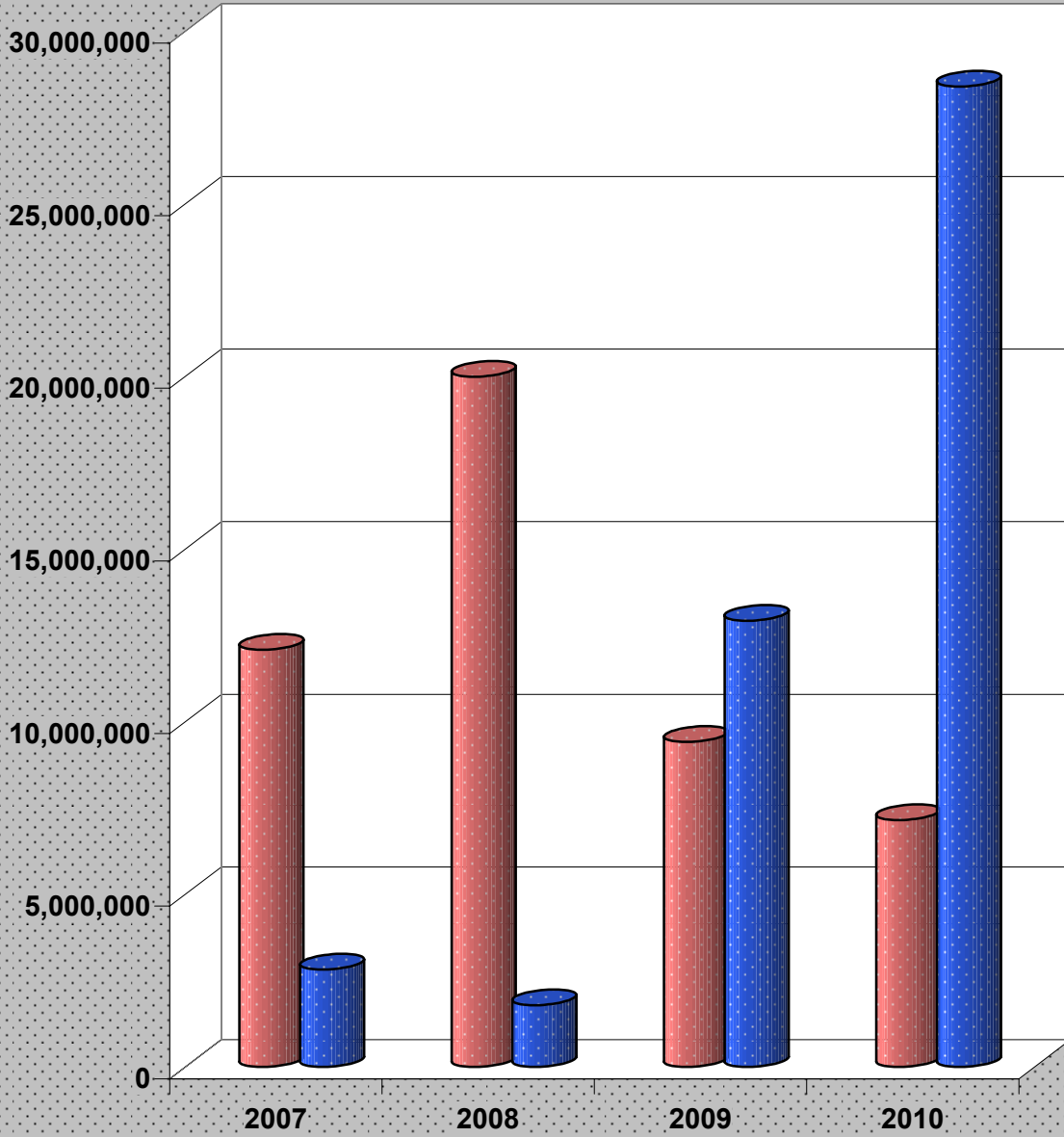


**Table No. ( 21 )**  
**الاحتياطي القانوني**  
**Reserve Requirement**  
**( Million ID )**

End of Period	الودائع الخاضعة للاحتياطي ( دينار ) Reservable Deposits ID	الودائع الخاضعة للاحتياطي (عملة اجنبية) Reservable Deposits FX	الاحتياطي القانوني Reserve Requirement	الاحتياطي الفائض Excess Current Account	اخر الفترة
<u>2007</u>	17,332,489	5,192,540	12,084,441	2,819,976	<u>2007</u>
<u>2008</u>	28,236,300	7,597,440	19,993,802	1,790,445	<u>2008</u>
<u>2009</u>	28,765,540	8,901,504	9,416,761	12,929,391	<u>2009</u>
<u>2010</u>					<u>2010</u>
Jan.	28,906,994	8,456,687	9,340,920	16,758,232	كانون الثاني
Feb.	31,281,365	8,118,706	9,850,018	16,252,503	شباط
March	31,166,791	8,713,306	9,970,024	15,587,172	اذار
April	31,028,787	8,676,019	7,900,961	14,606,170	نيسان
May	32,768,996	8,383,688	8,230,537	15,674,888	ايار
June	33,472,806	8,030,603	8,300,682	17,895,589	حزيران
July	35,020,823	8,501,516	8,704,468	17,724,803	تموز
Aug.	35,963,718	8,383,880	8,869,520	18,469,017	اب
Sept.	34,386,394	8,723,996	6,466,558	22,128,297	ايلول
Oct.	36,440,171	8,131,207	6,685,707	20,497,106	تشرين الاول
Nov.	38,504,089	5,367,312	6,580,710	22,179,071	تشرين الثاني
Dec.	42,937,219	4,763,401	7,155,093	28,400,849	كانون الاول

الاحتياطي القانوني  
Reserve Requirement

( Million ID )



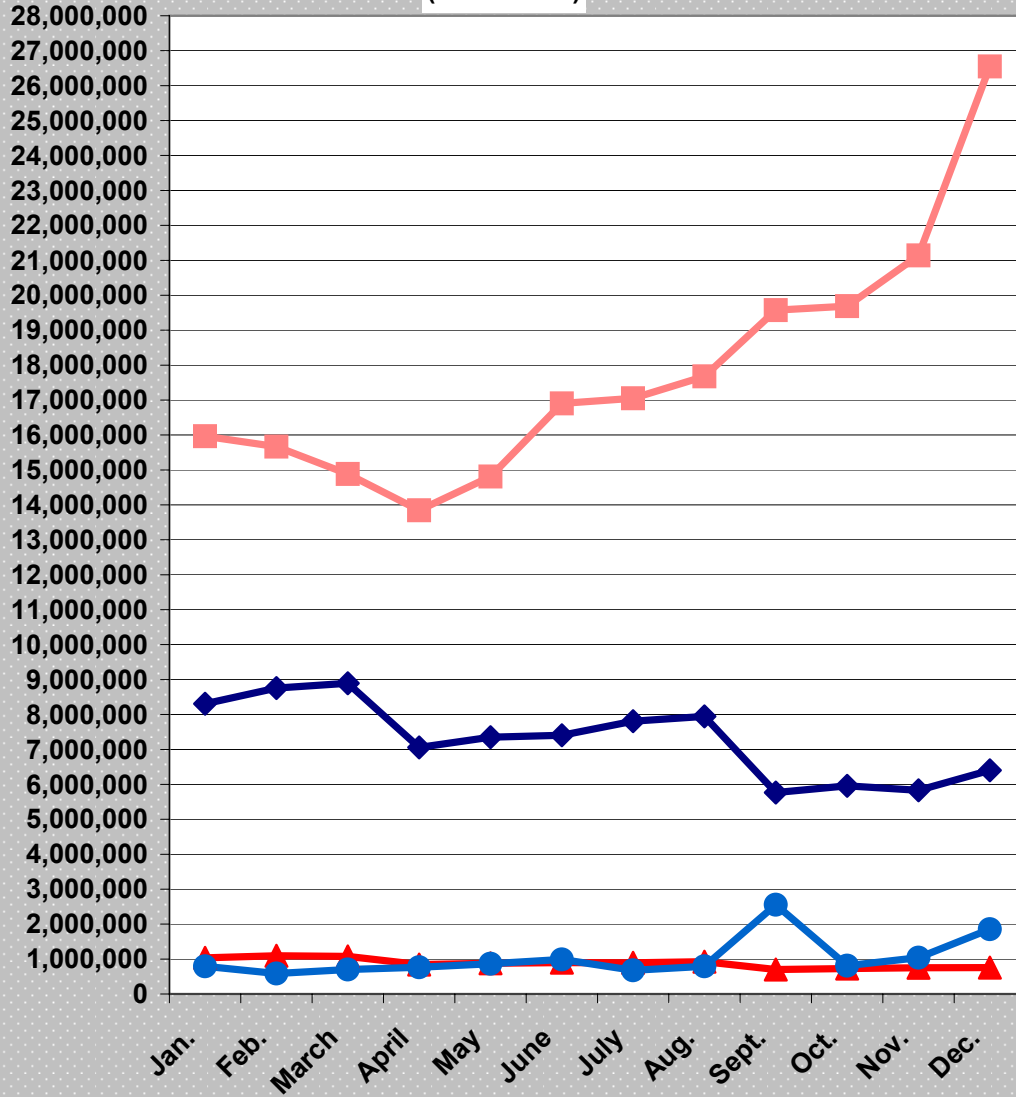
Reserve Requirement الاحتياطي القانوني Excess Current Account الاحتياطي الفائض

**Table No. ( 22 )**  
**الاحتياطي القانوني لعام 2010**  
**Reserve Requirement for 2010**  
**( Million ID )**

Period	State. Banks	المصارف الحكومية	Private Banks	المصارف الاهلية	الفترة
	الاحتياطي القانوني Reserve Requirement	الاحتياطي الفائض Excess Current Account	الاحتياطي القانوني Reserve Requirement	الاحتياطي الفائض Excess Current Account	
Jan.	8,306,435	15,965,286	1,034,485	792,946	كانون الثاني
Feb.	8,756,352	15,665,905	1,093,666	586,598	شباط
March	8,892,343	14,884,696	1,077,681	702,476	آذار
April	7,059,219	13,843,274	841,742	762,896	نيسان
May	7,349,404	14,808,403	881,133	866,485	ايار
June	7,404,324	16,904,644	896,358	990,945	حزيران
July	7,809,179	17,049,177	895,289	675,626	تموز
Aug.	7,943,791	17,675,387	925,729	793,630	آب
Sept.	5,765,334	19,574,249	701,224	2,554,048	ايلول
Oct.	5,958,420	19,685,917	727,287	811,189	تشرين الاول
Nov.	5,831,262	21,138,432	749,448	1,040,639	تشرين الثاني
Dec.	6,401,607	26,547,657	753,486	1,853,192	كانون الاول

الاحتياطي القانوني لعام 2010  
Reserve Requirement for 2010

( Million ID )

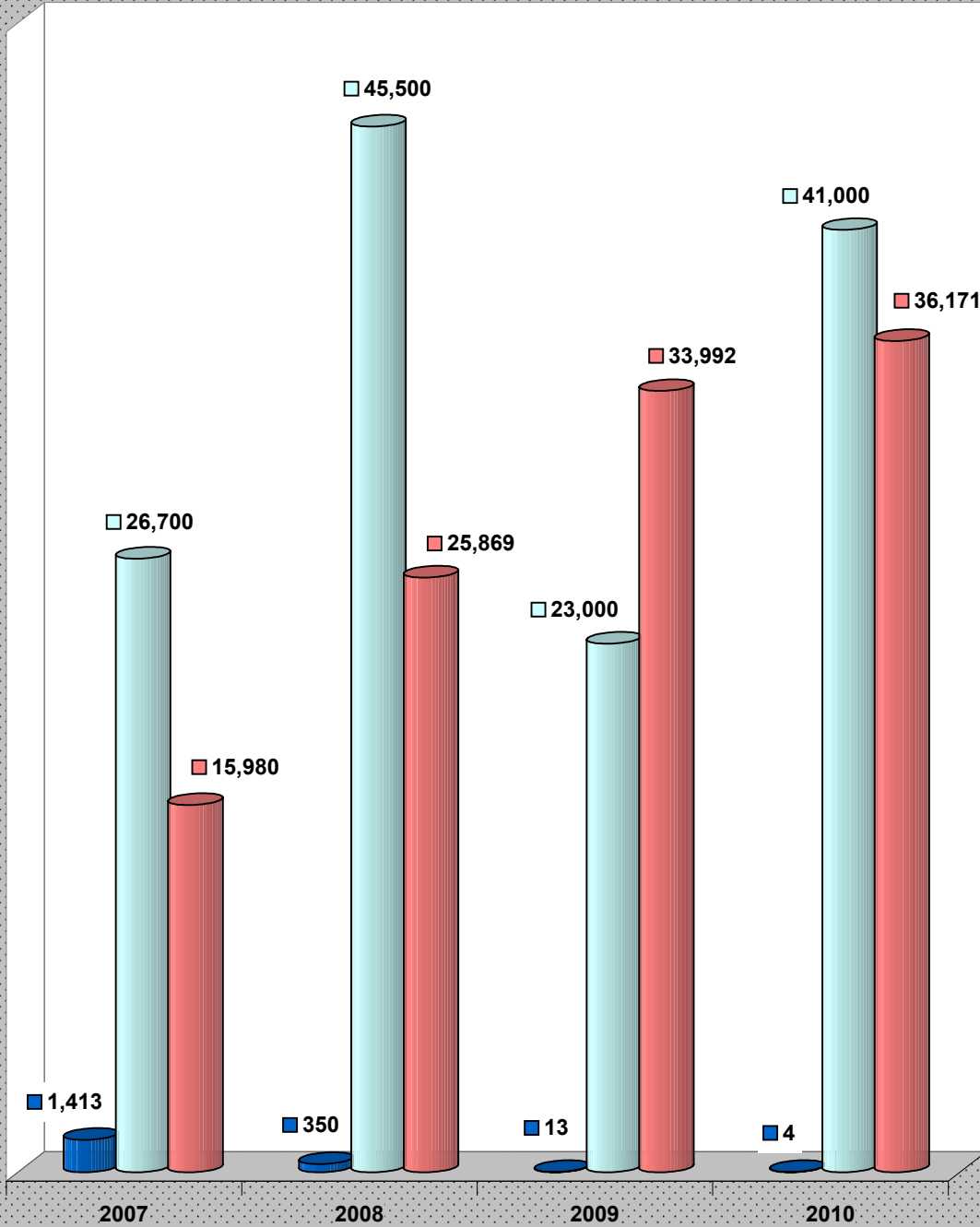


- ◆ Reserve Requirement for State. Bank      الاحتياطي القانوني للمصارف الحكومية
- Excess Current Account for State. Banks      الاحتياطي الفائض للمصارف الحكومية
- ▲ Reserve Requirement for Private Banks      الاحتياطي القانوني للمصارف الاهلية
- Excess Current Account for Private Banks      الاحتياطي الفائض للمصارف الاهلية

**Table No. (23 )**  
**مشتريات ومبيعات البنك المركزي العراقي للعملة الاجنبية**  
**CBI Purchases & Sales of Foreign Exchange**  
**(Million USD)**

Period	مبيعات البنك المركزي من العملة الاجنبية في المزاد CBI Sales of FX Through Daily Auction	مشتريات البنك المركزي من العملة الاجنبية في المزاد CBI Purchases of FX Through Daily Auction	مشتريات البنك من العملة الاجنبية من وزارة المالية CBI Purchases of FX from MOF	الفترة
<u>2007</u>	15,980	1,413	26,700	<u>2007</u>
<u>2008</u>	25,869	350	45,500	<u>2008</u>
<u>2009</u>	33,992	13	23,000	<u>2009</u>
<u>2010</u>				<u>2010</u>
Jan.	2,935	0	4,000	كانون الثاني
Feb.	2,757	0	2,000	شباط
March	3,175	1	2,000	اذار
April	2,881	0	3,000	نيسان
May	3,169	0	2,000	ايار
June	2,792	0	4,000	حزيران
July	3,071	1	2,000	تموز
Aug.	3,411	0	5,000	اب
Sept.	2,852	0	6,000	ايلول
Oct.	3,034	0	0	تشرين الاول
Nov.	2,691	1	5,000	تشرين الثاني
Dec.	3,401	1	6,000	كانون الاول
<b>Total</b>	<b>36,171</b>	<b>4</b>	<b>41,000</b>	<b>المجموع</b>

مشتريات ومبيعات البنك المركزي للعملة الاجنبية  
**CBI Purchases & Sales of Foreign Exchange**  
 ( Million USD )



■ CBI Purchases of FX Through Daily Auction مشتريات البنك المركزي من العملة الاجنبية في المزاد  
■ CBI Purchases of FX from MOF مشتريات البنك من العملة الاجنبية من وزارة المالية  
■ CBI Sales of FX Through Daily Auction مبيعات البنك المركزي من العملة الاجنبية في المزاد

Table No. ( 24 )

نسب السيولة لدى المصارف التجارية

## Liquidity Ratios for Commercial Banks

Period	نسب السيولة % Liquidity Ratios	الفترة
<u>2007</u>	14	<u>2007</u>
<u>2008</u>	16	<u>2008</u>
<u>2009</u>	22	<u>2009</u>
<u>2010</u>		<u>2010</u>
Jan.	23	كانون الثاني
Feb.	23	شباط
March	23	آذار
April	23	نيسان
May	23	أيار
June	23	حزيران
July	23	تموز
Aug.	21	آب
Sept.	22	أيلول
Oct.	22	تشرين الأول
Nov.	25	تشرين الثاني
Dec.	25	كانون الأول
Av.2010	23	معدل عام 2010

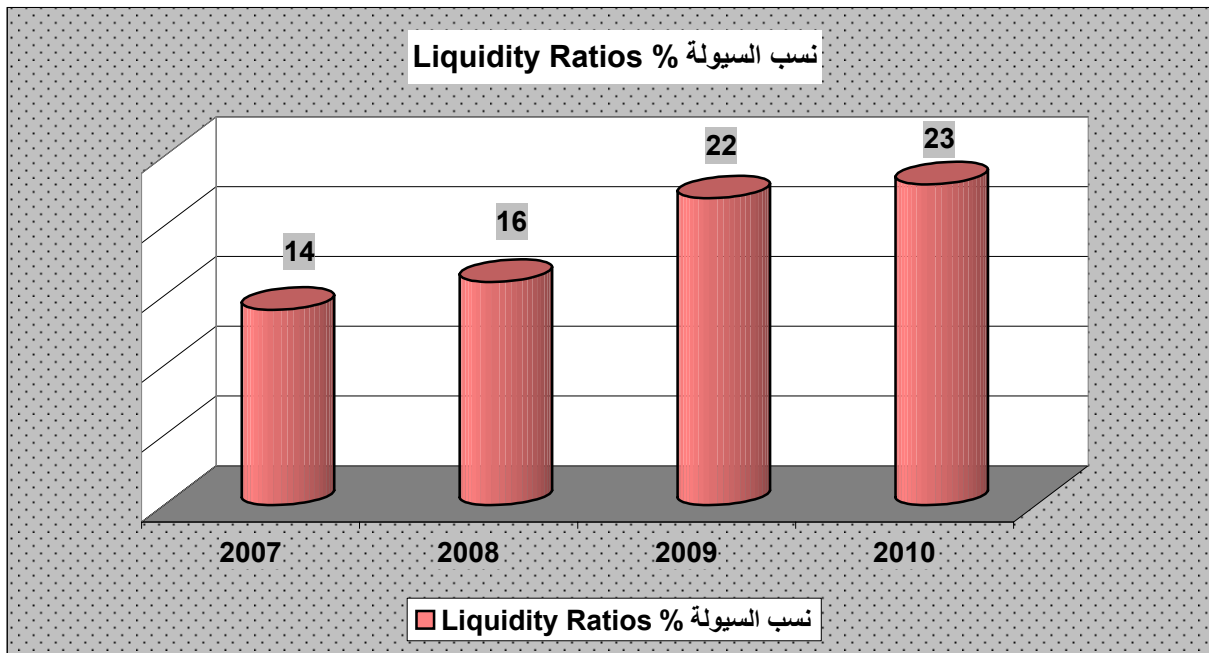


Table No. (25)

اجمالي كشف الدخل للمصارف العاملة في العراق

## Total Income Statement of Banks Operating in Iraq

( Million ID )

	Details	2008	2009	2010	التفاصيل	
1	Interest income	1,266,927	882,716	925,627	دخل الفائدة	1
2	Interest expense	397,071	395,633	320,134	مصاريق الفائدة	2
3	<u>Net interest income (1-2)</u>	869,857	487,083	605,493	صافي دخل الفائدة ( 2-1 )	3
4	Non-interest income	714,237	849,094	774,124	دخل لا يحتمل فائدة	4
5	<u>Gross income (3+4)</u>	1,584,094	1,336,177	1,379,617	اجمالي الدخل (4+3)	5
6	<u>Non interest expenses</u>	474,377	426,264	494,717	مصاريق لا تحتمل فائدة	6
	a- Personnel costs	210,086	245,494	268,723	أ - تكاليف الكوادر الوظيفية	
	b- Other expenses	264,291	180,770	225,994	ب - مصاريق اخرى لا تحتمل فائدة	
7	Provisions	44,842	59,984	121,953	التخصيصات	7
8	<u>Net income (5-(6+7))</u>	1,064,875	849,929	762,947	صافي الدخل قبل البنود غير الاعتيادية والضرائب (5-(7+6))	8
9	Extraordinary items	5,985	0	454	بنود غير اعتيادية	9
10	Income tax	0	0	0	ضريبة الدخل	10
11	<u>Dividends (8-(9+10))</u>	1,058,889	849,929	762,493	صافي الدخل بعد الضرائب والبنود غير الاعتيادية (8-(9+10))	11
12	Retained earnings	0	0	0	الارباح الموزعة المصرح بها المدفوعة لهذه الفترة	12
	<u>Total Interest income (11-12)</u>	1,058,889	849,929	762,493	الارباح المحتجزة (12-11)	



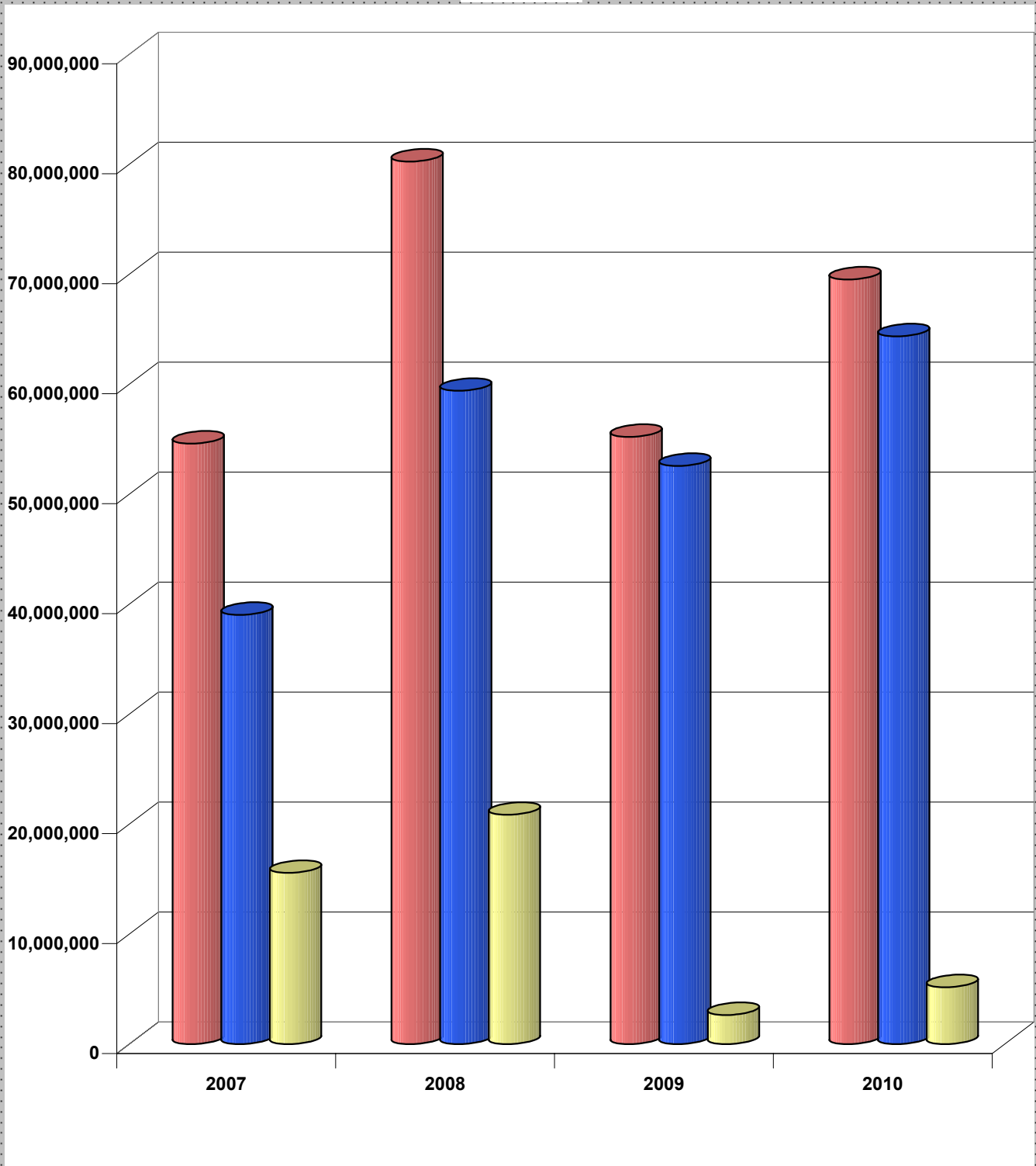
المؤشرات المالية

Financial Indicators

Table No. ( 26 )  
الموازنة العامة للدولة  
Public Budget  
( Million ID)

Period	الإيرادات Revenues	النفقات Expenditures	الفائض او العجز Surplus /Deficit	الفترة
<u>2007</u>	54,599,451	39,031,232	15,568,219	<u>2007</u>
<u>2008</u>	80,252,182	59,403,375	20,848,807	<u>2008</u>
<u>2009</u>	55,209,353	52,567,025	2,642,328	<u>2009</u>
<u>2010</u>				<u>2010</u>
Jan.	5,028,681	3,861,589	1,167,092	كانون الثاني
Feb.	9,447,768	7,688,959	1,758,809	شباط
March	16,583,140	11,624,023	4,959,117	آذار
April	23,322,826	15,931,096	7,391,730	نيسان
May	28,341,752	21,249,373	7,092,379	ايار
June	34,339,563	26,691,602	7,647,961	حزيران
July	39,441,639	32,432,019	7,009,620	تموز
Aug.	44,288,704	37,881,009	6,407,695	آب
Sept.	51,082,931	42,410,560	8,672,371	ايلول
Oct.	56,774,979	47,319,988	9,454,991	تشرين الاول
Nov.	62,377,046	51,839,037	10,538,009	تشرين الثاني
Dec.	69,521,117	64,351,984	5,169,133	كانون الاول

الموازنة العامة للدولة  
Public Budget  
( Million ID )



Revenues الإيرادات Expenditures النفقات Surplus / Deficit الفائض او العجز

Table No. ( 27 )

ايرادات الموازنة العامة للدولة

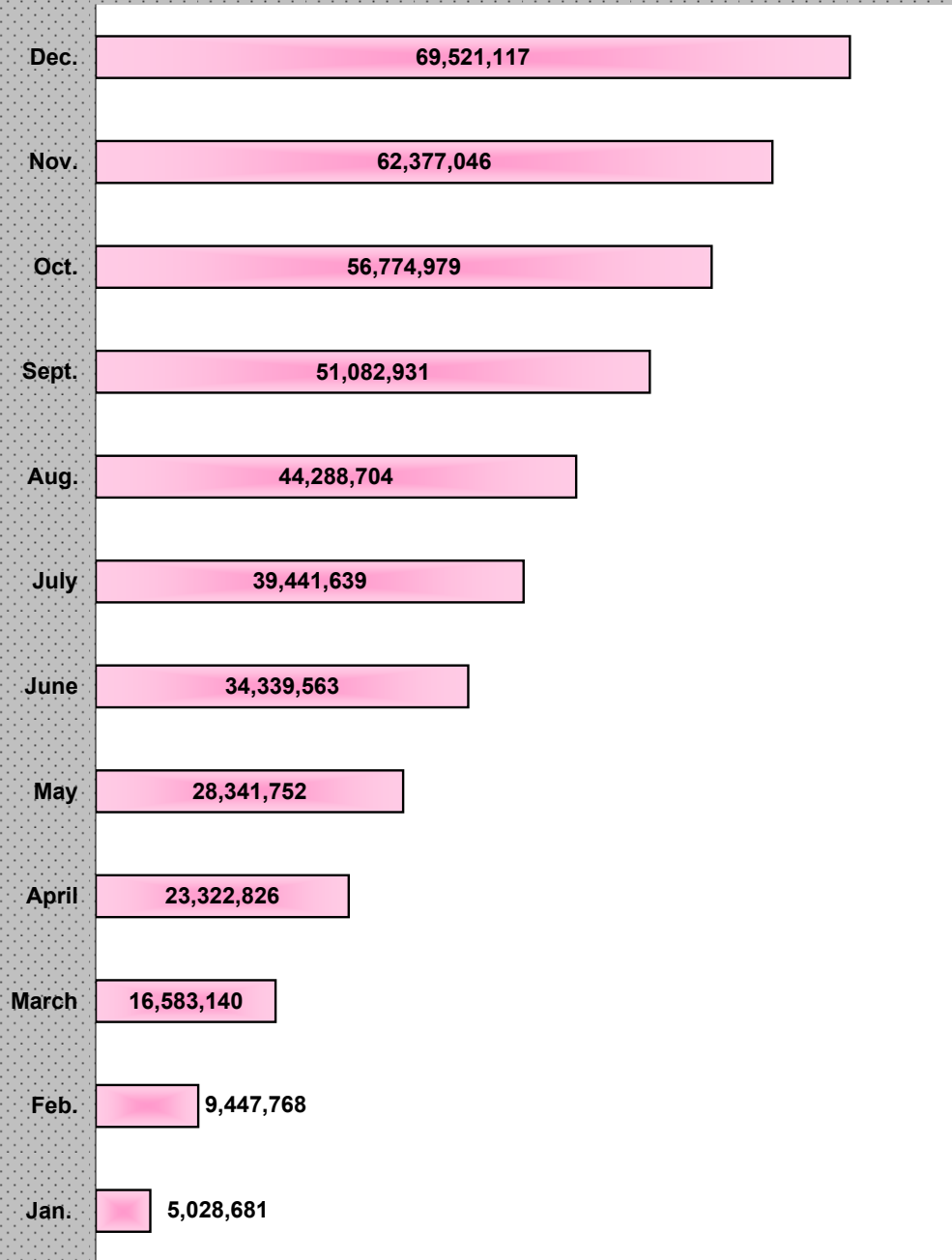
## Public Budget Revenues

( Million ID )

Period	الضرائب Taxes	المساهمات الاجتماعية Social Contribution	المنح Grants	الايرادات الاخرى Other Revenues	بيع الموجودات غير المالية Sale of Non Financial Assets	مجموع الايرادات Total Revenues	الفترة
<b>2010</b>							<b>2010</b>
Jan.	74,892	578	2,487	4,941,148	9,576	5,028,681	كانون الثاني
Feb.	140,368	1,103	2,487	9,293,123	10,687	9,447,768	شباط
March	227,340	1,668	3,370	16,329,057	21,705	16,583,140	آذار
April	331,198	6,482	3,370	22,932,808	48,968	23,322,826	نيسان
May	430,975	10,230	3,414	27,843,168	53,965	28,341,752	ايار
June	568,144	13,929	3,727	33,697,020	56,743	34,339,563	حزيران
July	685,141	17,276	6,622	38,673,396	59,204	39,441,639	تموز
Aug.	776,535	20,681	10,743	43,405,765	74,980	44,288,704	اب
Sept.	961,779	26,773	1,005,243	49,000,223	88,913	51,082,931	ايلول
Oct.	1,173,119	31,634	1,011,261	54,464,352	94,613	56,774,979	تشرين الاول
Nov.	1,261,063	42,081	1,011,294	59,964,428	98,180	62,377,046	تشرين الثاني
Dec.	1,532,438	46,274	1,011,420	66,819,670	111,315	69,521,117	كانون الاول

مجموع الإيرادات  
Total Revenues

(Million ID)



مجموع الإيرادات Total Revenues

**Table No. (28 )**  
**Public Budget Expenditures**  
**(Million ID )**

Ministries	2010					
	Jan.	Feb.	March	April	May	June
Office of the Presidency	5,481	10,849	15,631	20,437	26,772	30,413
Deputies Assembly	18,976	42,466	63,417	80,009	94,874	115,455
Council of Ministers	80,644	198,904	279,876	382,101	473,291	585,404
Foreign Affairs	4,470	10,163	15,847	27,063	49,028	61,009
Finance	704,964	1,542,665	2,324,170	3,147,706	4,111,584	4,921,790
Interior	361,589	770,497	1,228,448	1,720,627	2,206,758	2,726,231
Labour and Social Affairs	6,875	14,486	23,927	34,248	43,434	52,947
Health	162,135	365,269	593,665	841,691	1,143,167	1,376,996
Defense	259,030	545,398	823,843	1,112,284	1,545,224	1,875,664
Justice	22,648	44,704	73,751	101,281	131,249	161,365
Education	326,624	666,787	1,032,520	1,414,896	1,783,263	2,176,255
Youth and Sport	64,645	74,469	86,563	144,720	187,304	200,876
Trade	1,862	4,247	7,428	10,445	514,994	1,693,610
Culture	5,032	10,951	17,741	25,664	33,688	41,561
Transportation	3,091	6,248	10,555	28,071	43,496	54,675
Municipalities and public Works	28,304	49,395	121,403	208,069	360,146	420,693
Housing	54,987	110,116	171,861	228,103	276,495	329,741
Agriculture	13,801	29,071	45,249	64,379	83,772	107,417
Water Resources	24,773	58,784	96,874	142,572	188,972	255,901
Oil	668,280	894,612	987,976	1,035,556	1,135,163	1,175,158
Planning	4,749	15,367	23,782	34,789	48,230	55,720
Industry and Minerals	1,227	2,913	5,332	9,183	15,195	22,913
Higher Education	125,982	257,147	397,171	551,371	709,717	884,828
Electricity Commission	36,186	97,156	219,947	401,400	576,343	725,591
Science and Technology	6,678	13,565	13,741	28,648	36,808	44,846
Communication	484	923	1,583	2,293	2,975	4,160
Environment	1,563	3,513	3,953	7,809	12,868	15,697
Displacement and Migration	2,192	5,758	6,869	10,504	65,900	86,361
Human Rights	595	1,210	2,348	3,277	4,320	5,396
Kurdistan / Territory	741,410	1,486,992	2,374,160	3,258,370	4,143,313	5,025,594
Independent Agencies	103,250	315,859	499,139	781,760	1,112,235	1,349,893
Board of Supreme Jurisdiction	19,061	38,475	55,253	71,770	88,795	107,442
<b>Total Expenditures</b>	<b>3,861,589</b>	<b>7,688,959</b>	<b>11,624,023</b>	<b>15,931,096</b>	<b>21,249,373</b>	<b>26,691,602</b>

جدول ( 28 )  
نفقات الموازنة العامة للدولة  
( مليون دينار )

2010						الوزارات
July	Aug.	Sept.	Oct.	Nov.	Dec.	
37,628	42,681	48,173	54,017	57,883	75,877	رئاسة الجمهورية
150,501	184,888	218,341	248,424	296,626	369,017	مجلس النواب
673,764	813,911	904,166	1,072,653	1,163,289	1,726,918	مجلس الوزراء
77,541	104,764	119,223	142,412	163,820	195,284	وزارة الخارجية
5,782,486	7,091,406	7,901,948	8,721,387	9,493,112	11,124,449	وزارة المالية
3,179,674	3,632,638	4,093,735	4,566,123	5,076,671	5,782,896	وزارة الداخلية
62,847	73,277	83,913	93,356	107,789	116,289	وزارة العمل والشؤون الاجتماعية
1,582,485	1,846,283	2,080,438	2,323,688	2,587,277	3,096,173	وزارة الصحة
2,199,156	2,579,944	2,950,812	3,354,418	3,706,235	4,190,463	وزارة الدفاع
188,355	221,240	254,481	286,423	369,035	432,873	وزارة العدل
2,573,848	3,175,734	3,555,171	3,932,481	4,156,105	4,665,392	وزارة التربية
238,253	265,199	300,921	343,799	374,768	479,950	وزارة الشباب والرياضة
3,134,210	3,138,116	3,341,645	3,376,592	3,380,400	4,217,670	وزارة التجارة
50,200	67,121	72,117	91,390	106,269	137,170	وزارة الثقافة
67,312	83,278	99,473	113,225	178,815	304,055	وزارة النقل
517,477	514,868	553,747	659,347	736,096	869,287	وزارة البلديات والاشغال العامة
376,535	438,320	471,118	541,123	602,171	697,752	وزارة الاعمار والاسكان
125,184	147,904	165,071	180,390	206,218	239,011	وزارة الزراعة
302,806	368,841	425,341	481,804	553,997	794,150	وزارة الموارد المائية
1,208,418	1,269,081	1,313,126	1,315,423	1,398,451	2,034,561	وزارة النفط
61,346	71,439	84,638	98,961	117,057	164,971	وزارة التخطيط
70,139	89,742	100,241	125,414	144,524	215,431	وزارة الصناعة والمعادن
1,041,510	1,216,271	1,382,460	1,562,741	1,757,441	2,118,906	وزارة التعليم العالي والبحث العلمي
862,020	1,210,958	1,376,345	1,782,769	2,024,768	5,178,392	وزارة الكهرباء
52,876	61,289	69,578	78,141	87,028	104,575	وزارة العلوم والتكنولوجيا
5,027	87,535	89,605	93,310	99,542	106,431	وزارة الاتصالات
18,816	21,607	25,569	29,158	32,019	40,923	وزارة البيئة
96,779	98,134	153,541	155,231	156,952	208,795	وزارة المهجرين والمهاجرين
7,168	8,342	10,053	11,295	12,764	20,809	وزارة حقوق الانسان
5,970,590	6,916,189	7,871,492	8,769,196	9,659,817	10,559,246	اقليم كردستان
1,589,756	1,894,559	2,128,804	2,530,789	2,828,470	3,857,265	الدوائر غير المرتبطة بوزارة
127,312	145,450	165,274	184,508	203,628	227,003	مجلس القضاء الاعلى
32,432,019	37,881,009	42,410,560	47,319,988	51,839,037	64,351,984	المجموع العام للنفقات

Table No. (29 )

التصنيف الاقتصادي لانفاق الموازنة العامة

## Economic Classification of Public Budget Expenditure

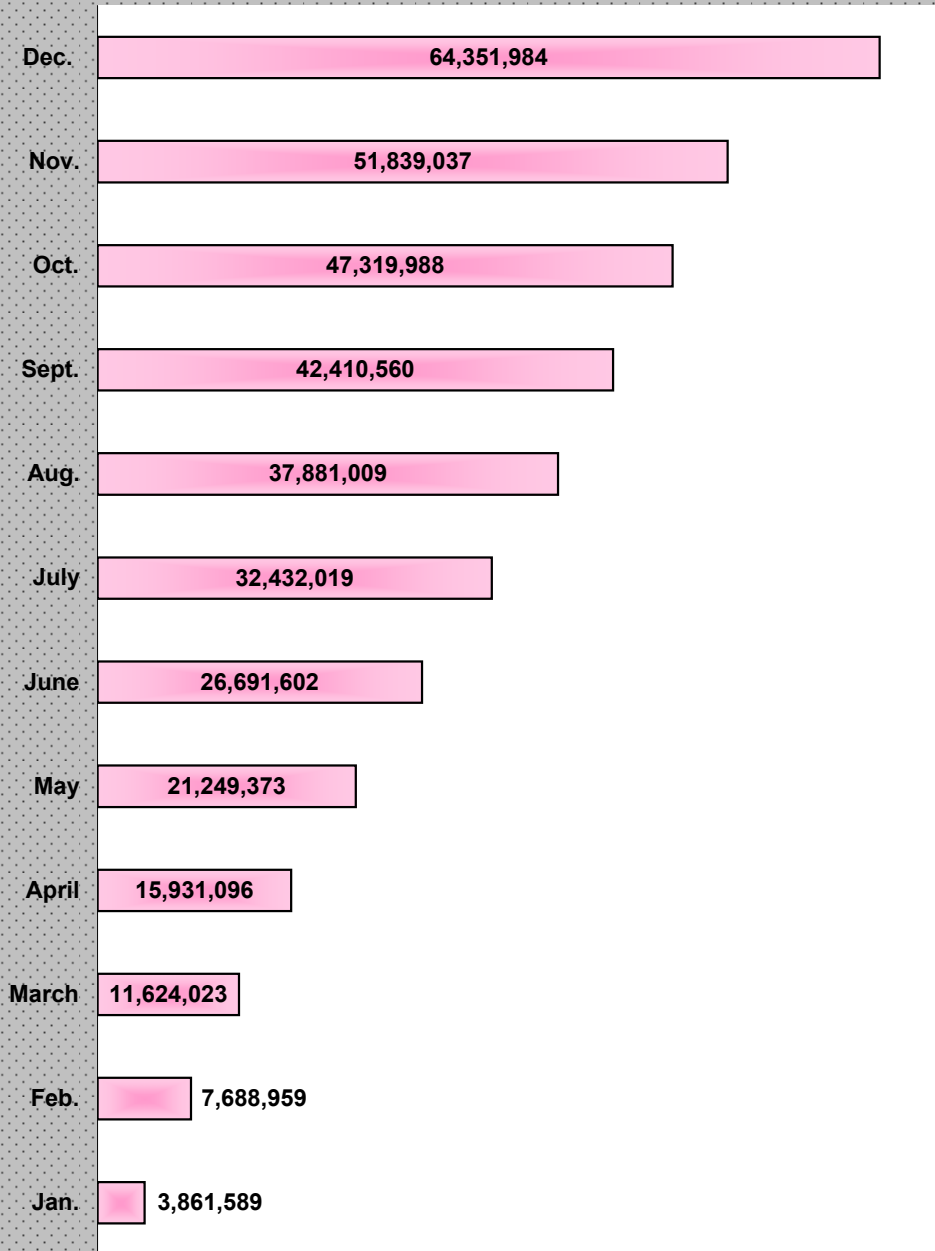
( Million ID)

Expenditure Items	تعويضات الموظفين	السلع والخدمات	الفوائد	الاعانات	المنح	منافع اجتماعية	المصروفات الاخري	شراء الموجودات غير المالية	مجموع النفقات	ابواب الصرف
	Employees Compensations	Goods & Services	Interests	Subsidies	Grants	Social Benefits	Other Expenditures	Purchase of Non Financial Assets	Total Expenditure	الفترة
<b>2010</b>										<b>2010</b>
Jan.	1,976,309	944,965	16,783	68,100	125,641	24,629	282,133	423,029	3,861,589	كانون الثاني
Feb.	4,025,158	1,481,180	16,783	157,483	471,196	76,136	551,522	909,501	7,688,959	شباط
March	6,090,368	1,999,663	16,783	306,982	790,241	90,537	904,606	1,424,843	11,624,023	آذار
April	8,201,306	2,558,253	65,870	416,259	1,211,745	152,611	1,243,998	2,081,054	15,931,096	نيسان
May	10,452,934	3,127,335	103,009	519,551	1,742,576	817,339	1,546,678	2,939,951	21,249,373	ايار
June	12,714,817	3,707,439	164,522	668,015	1,934,499	2,107,828	1,869,268	3,525,214	26,691,602	حزيران
July	14,878,281	4,213,280	259,173	765,966	2,187,432	3,693,587	2,182,388	4,251,912	32,432,019	تموز
Aug.	17,409,577	4,852,798	663,434	1,033,957	2,538,656	3,843,648	2,486,245	5,052,694	37,881,009	اب
Sept.	19,512,564	5,376,809	719,307	1,218,463	2,940,999	4,201,151	2,809,191	5,632,076	42,410,560	ايلول
Oct.	21,906,936	5,904,815	720,548	1,333,915	3,275,558	4,358,648	3,164,756	6,654,812	47,319,988	تشرين الاول
Nov.	23,988,394	6,460,481	733,022	1,545,134	3,674,672	4,418,856	3,511,639	7,506,839	51,839,037	تشرين الثاني
Dec.	26,696,617	7,976,911	821,145	1,647,372	4,971,798	5,133,466	5,006,875	12,097,800	64,351,984	كانون الاول



مجموع النفقات  
Total Expenditure

(Million ID)

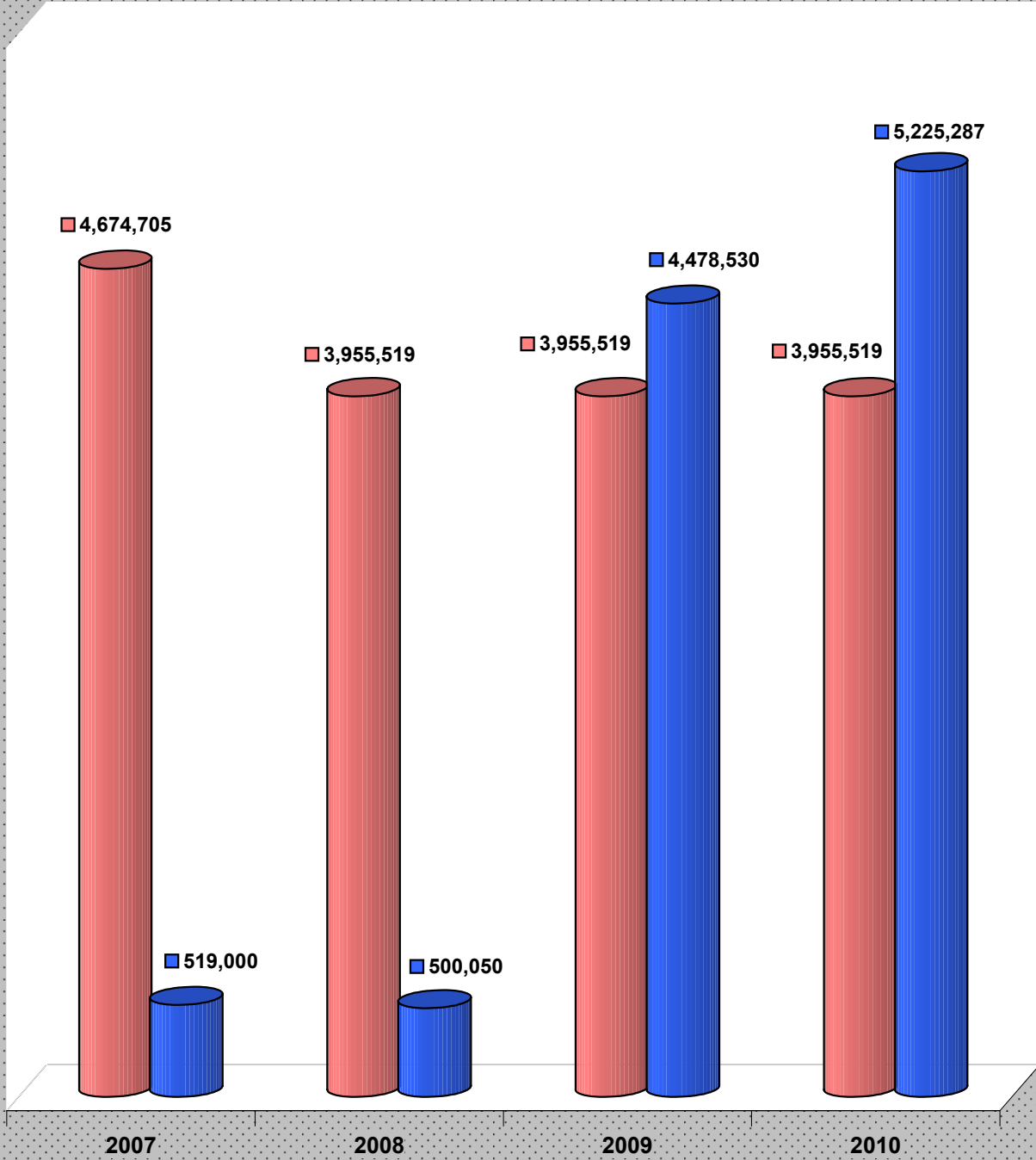


مجموع النفقات Total Expenditure

**Table No. ( 30 )**  
**الدين العام الداخلي**  
**Internal Public Debt**  
**( Million ID)**

End of Period	الدين على وزارة المالية	حوالات الخزينة لدى المصارف التجارية	مجموع الدين العام الداخلي	آخر الفترة
	MOF Debt	TBills with Comm. Banks	Total Internal Debt	
	1	2	1+2	
<u>2007</u>	4,674,705	519,000	5,193,705	<u>2007</u>
<u>2008</u>	3,955,519	500,050	4,455,569	<u>2008</u>
<u>2009</u>	3,955,519	4,478,530	8,434,049	<u>2009</u>
<u>2010</u>				<u>2010</u>
Jan.	3,955,519	4,628,530	8,584,049	كانون الثاني
Feb.	3,955,519	4,547,510	8,503,029	شباط
March	3,955,519	7,296,500	11,252,019	آذار
April	3,955,519	7,580,010	11,535,529	نيسان
May	3,955,519	7,601,010	11,556,529	ايار
June	3,955,519	7,771,010	11,726,529	حزيران
July	3,955,519	7,712,510	11,668,029	تموز
Aug.	3,955,519	7,733,510	11,689,029	اب
Sept.	3,955,519	7,874,510	11,830,029	ايلول
Oct.	3,955,519	7,985,010	11,940,529	تشرين الاول
Nov.	3,955,519	8,185,020	12,140,539	تشرين الثاني
Dec.	3,955,519	5,225,287	9,180,806	كانون الاول

الدين العام الداخلي  
Internal Public Debt  
( Million ID)



MOF Debt الدين على وزارة المالية | TBills with Comm. Banks حوالات الخزينة لدى المصارف التجارية

**Table No.( 31 )**  
**MOF & CBI Tbill's Stock Outstanding**  
(Million ID)

	2007	2008	2009	2010			
				Jan.	Feb.	Mar.	Apr.
<b>Outstanding Bills</b>							
<b>1 - MOF.</b>							
91 day bills							
Rates ( period average in % )	21.00	17.37	7.80	0	0	0	0
Amount sold	3,219,320	1,892,160	2,529,060	0	0	0	0
Amount redemption	2,951,820	1,911,110	2,060,580	211,000	381,520	376,010	0
Stock outstanding (end of period )	519,000	500,050	968,530	757,530	376,010	0	0
182 day bills							
Rates ( period average in % )	0	0	0	6.50	6.00	0	0
Amount sold	0	0	0	200,000	300,500	0	0
Amount redemption	0	0	0	0	0	0	0
Stock outstanding (end of period )	0	0	0	200,000	500,500	500,500	500,500
365 day bills							
Rates (period average in % )	0	0	2.00	7.00	0.00	3.30	6.00
Amount sold	0	0	3,510,000	161,000	0	3,125,000	283,510
Amount redemption	0	0	0	0	0	0	0
Stock outstanding (end of period )	0	0	3,510,000	3,671,000	3,671,000	6,796,000	7,079,510
<b>Total stock of MOF bills outstanding</b>	<b>519,000</b>	<b>500,050</b>	<b>4,478,530</b>	<b>4,628,530</b>	<b>4,547,510</b>	<b>7,296,500</b>	<b>7,580,010</b>
<b>2 - CBI.</b>							
91 day bills							
Rates (period average in % )	0	0	0	0	5.50	5.17	5.10
Amount sold	0	0	0	0	100,000	300,020	48,000
Amount redemption	0	0	0	0	0	0	0
Stock outstanding (end of period )	0	0	0	0	100,000	400,020	448,020
182 day bills							
Rates (period average in % )	21.10	17.84	7.44	5.75	5.50	0	0
Amount sold	5,027,590	3,614,830	2,400,150	200,000	100,010	0	0
Amount redemption	3,550,120	4,200,740	3,091,650	200,010	200,000	200,020	200,030
Stock outstanding (end of period )	2,477,470	1,891,560	1,200,060	1,200,050	1,100,060	900,040	700,010
365 day bills							
Rates (period average in % )	21.00	17.20	0	0	0	0	0
Amount sold	398,010	424,220	0	0	0	0	0
Amount redemption	720,000	398,010	424,220	0	0	0	0
Stock outstanding (end of period )	398,101	424,220	0	0	0	0	0
<b>Total stock of CBI bills outstanding</b>	<b>2,875,480</b>	<b>2,315,780</b>	<b>1,200,060</b>	<b>1,200,050</b>	<b>1,200,060</b>	<b>1,300,060</b>	<b>1,148,030</b>

جدول رقم ( 31 )

الرصيد القائم لحوالات وزارة المالية والبنك المركزي العراقي

( مليون دينار )

2010								الرصيد القائم للحوالات
May	June	July	Aug.	Sept.	Oct.	Nov.	Dec.	
								<b>1 - وزارة المالية</b>
								الحوالات لمدة 91 يوم
0	0	0	0	0	0	0	0	معدل السعر %
0	0	0	0	0	0	0	0	المبلغ المباع
0	0	0	0	0	0	0	0	المبلغ المسدد
0	0	0	0	0	0	0	0	الرصيد القائم (نهاية المدة)
								الحوالات لمدة 182 يوم
0	0	10.00	10.00	10.50	10.50	8.50	9.50	معدل السعر %
0	0	141,500	321,500	141,000	110,500	200,010	200,000	المبلغ المباع
0	0	200,000	300,500	0	0	0	0	المبلغ المسدد
500,500	500,500	442,000	463,000	604,000	714,500	914,510	1,114,510	الرصيد القائم (نهاية المدة)
								الحوالات لمدة 365 يوم
5.60	7.25	0	0	0	0	0	0	معدل السعر %
21,000	170,000	0	0	0	0	0	0	المبلغ المباع
0	0	0	0	0	0	0	3,159,733	المبلغ المسدد
7,100,510	7,270,510	7,270,510	7,270,510	7,270,510	7,270,510	7,270,510	4,110,777	الرصيد القائم (نهاية المدة)
7,601,010	7,771,010	7,712,510	7,733,510	7,874,510	7,985,010	8,185,020	5,225,287	اجمالي الرصيد القائم لحوالات وزارة المالية
								<b>2 - البنك المركزي</b>
								الحوالات لمدة 91 يوم
5.25	0.00	0.00	7.00	7.40	7.50	7.50	7.50	معدل السعر %
115,000	0	0	100,010	300,000	200,020	100,010	100,000	المبلغ المباع
100,000	300,020	48,000	115,000	0	0	100,010	300,000	المبلغ المسدد
463,020	163,000	115,000	100,010	400,010	600,030	600,030	400,030	الرصيد القائم (نهاية المدة)
								الحوالات لمدة 182 يوم
0	0	0	0	0	0	0	0	معدل السعر %
0	0	0	0	0	0	0	0	المبلغ المباع
200,000	200,000	200,000	100,010	0	0	0	0	المبلغ المسدد
500,010	300,010	100,010	0	0	0	0	0	الرصيد القائم (نهاية المدة)
								الحوالات لمدة 365 يوم
0	0	0	0	0	0	0	0	معدل السعر %
0	0	0	0	0	0	0	0	المبلغ المباع
0	0	0	0	0	0	0	0	المبلغ المسدد
0	0	0	0	0	0	0	0	الرصيد القائم (نهاية المدة)
963,030	463,010	215,010	100,010	400,010	600,030	600,030	400,030	اجمالي الرصيد القائم لحوالات البنك المركزي

Table No. ( 32 )

## MOF Tbill's Stock Outstanding by Holders

( Million ID )

	2007	2008	2009	2010				
				Jan.	Feb.	March	April	May
Interest Rates ( % )	21.00	17.37	4.90	6.75	6.00	3.30	6.00	5.60
Rafidain Bank	0	77,150	3,405,860	3,404,860	3,309,170	4,671,500	4,772,000	4,772,000
Rasheed Bank	0	9,050	978,530	1,129,530	1,228,340	2,600,000	2,633,380	2,633,380
Trade Bank Of Iraq	475,000	229,770	0	0	0	0	0	0
<b>Total of State. Banks</b>	<b>475,000</b>	<b>315,970</b>	<b>4,384,390</b>	<b>4,534,390</b>	<b>4,537,510</b>	<b>7,271,500</b>	<b>7,405,380</b>	<b>7,405,380</b>
Credit Bank of Iraq	27,000	25,050	7,000	7,000	0	0	0	0
Gulf Commercial Bank	7,000	44,200	22,000	15,000	0	0	0	0
Commercial Bank	0	0	0	0	0	0	0	0
Islamic National Bank	0	850	0	0	0	0	0	0
National Bank of Iraq	0	2,800	11,140	18,140	10,000	10,000	10,000	10,000
Baghdad Of Bank	0	0	0	0	0	0	52,630	73,630
Iraqi Middle East Bank for Investment	10,000	10,680	0	0	0	0	0	0
Mansour Bank for Investment	0	44,000	54,000	54,000	0	0	0	0
Ashur International Bank for Investment	0	46,500	0	0	0	0	0	0
Islamic Regional Cooperation Bank for Development & Investment	0	10,000	0	0	0	0	0	0
Dar Alsalam Investment Bank	0	0	0	0	0	15,000	112,000	112,000
Byblos Bank	0	0	0	0	0	0	0	0
<b>Total of Private Banks</b>	<b>44,000</b>	<b>184,080</b>	<b>94,140</b>	<b>94,140</b>	<b>10,000</b>	<b>25,000</b>	<b>174,630</b>	<b>195,630</b>
<b>Grand Total</b>	<b>519,000</b>	<b>500,050</b>	<b>4,478,530</b>	<b>4,628,530</b>	<b>4,547,510</b>	<b>7,296,500</b>	<b>7,580,010</b>	<b>7,601,010</b>

## جدول رقم ( 32 )

الرصيد القائم لحوالات خزينة ( وزارة المالية ) حسب الحاملين

( مليون دينار )

2010							
June	July	Aug.	Sept.	Oct.	Nov.	Dec.	
10.00	1.00	10.00	10.50	10.50	10.50	9.50	اسعار الفائدة
4,772,000	4,672,500	4,572,000	4,572,000	4,572,000	4,572,000	1,764,000	مصرف الرافدين
2,633,380	2,532,880	2,332,880	2,332,880	2,332,880	2,332,880	1,981,147	مصرف الرشيد
100,000	200,500	401,500	502,000	602,500	800,030	985,030	مصرف العراق للتجارة
7,505,380	7,405,880	7,306,380	7,406,880	7,507,380	7,704,910	4,730,177	مجموع المصارف الحكومية
40,000	55,000	65,000	80,000	85,000	86,980	101,980	مصرف الائتمان العراقي
30,000	30,000	45,000	45,000	45,000	45,000	45,000	مصرف الخليج التجاري
0	20,000	40,000	40,000	40,000	40,000	40,000	مصرف التجاري
0	0	0	0	0	0	0	المصرف الوطني الاسلامي
10,000	10,000	10,000	10,000	10,000	10,000	10,000	المصرف الاهلي العراقي
73,630	73,630	94,630	94,630	94,630	94,630	94,630	مصرف بغداد
0	0	0	0	0	0	0	مصرف الشرق الاوسط العراقي للاستثمار
0	0	30,500	56,000	56,000	56,500	56,500	مصرف المنصور للاستثمار
0	0	0	0	5,000	5,000	5,000	مصرف آشور الدولي للاستثمار
0	0	0	0	0	0	0	مصرف التعاون الاقليمي الاسلامي للتنمية و الاستثمار
112,000	112,000	132,000	132,000	132,000	132,000	132,000	مصرف دار السلام للاستثمار
0	6,000	10,000	10,000	10,000	10,000	10,000	مصرف بيبيلوس
265,630	306,630	427,130	467,630	477,630	480,110	495,110	مجموع المصارف الاهلية
7,771,010	7,712,510	7,733,510	7,874,510	7,985,010	8,185,020	5,225,287	المجموع العام

مؤشرات القطاع الحقيقي

*Real Sector Indicators*



Table No. ( 33 )

الدخل القومي ومتوسط نصيب الفرد منه بالاسعار الجارية للاعوام ( 2010 - 2007 )

National Income and Per Capita Income at Current Prices

for the Years (2007-2010 )

Period	متوسط نصيب الفرد من الدخل القومي		الدخل القومي بالاسعار الجارية		الفترة
	Income Per Capita		National Income In Current Prices		
	دولار امريكي	دينار عراقي	مليون دولار	مليون دينار	
	USD	ID	Million USD	Million ID	
2007	2,664	3,372,433	79,069	100,100,817	2007
2008	4,004	4,828,349	122,422	147,641,254	2008
2009 *	3,383	4,002,450	106,562	126,062,778	* 2009
2010 *	4,010	4,759,473	130,066	154,387,775	* 2010

\* Preliminary estimates ( Quarterly )

\* تقديرات أولية ( فصلية )

Table No. ( 34 )

الناتج المحلي الاجمالي بالاسعار الجارية والثابتة لسنة 1988  
ومتوسط نصيب الفرد منه بالاسعار الجارية للاعوام ( 2010-2007 )

Gross Domestic Product in Current & Constant Prices in 1988  
and Gross Domestic Product at Current Prices Per Capita for The Years ( 2007 - 2010 )

Period	متوسط نصيب الفرد من الناتج المحلي الاجمالي GDP Per Capita		الناتج المحلي الاجمالي Gross Domestic Product			الفترة
	بالاسعار الجارية In Current Prices		بالاسعار الثابتة (100 = 1988) In Constant Prices	بالاسعار الجارية In Current Prices		
	دولار امريكي USD	دينار عراقي ID	مليون دينار Million ID	مليون دولار Million USD	مليون دينار Million ID	
2007	2,966	3,754,986	48,511	88,038	111,455,813	2007
2008	4,258	5,135,263	51,717	130,204	157,026,062	2008
2009 *	3,765	4,423,686	56,527	118,579	139,330,211	* 2009
2010 *	4,466	5,301,097	60,633	144,867	171,956,975	* 2010

\* Preliminary estimates ( Quarterly )

\* تقديرات أولية ( فصلية )

مؤشرات الأسعار

*Prices Indicators*

Table No. ( 35 )

معدل سعر صرف الدينار العراقي تجاه الدولار الامريكي

## Average Exchange Rate of Iraqi Dinar Per USD

Period	سعر المزاد Auction Price	سعر السوق Market Price	الفترة
<u>2007</u>	1255	1267	<u>2007</u>
<u>2008</u>	1193	1203	<u>2008</u>
<u>2009</u>	1170	1182	<u>2009</u>
<u>2010</u>			<u>2010</u>
Jan.	1170	1185	كانون الثاني
Feb.	1170	1185	شباط
March	1170	1185	آذار
April	1170	1185	نيسان
May	1170	1185	ايار
June	1170	1185	حزيران
July	1170	1185	تموز
Aug.	1170	1185	آب
Sept.	1170	1185	ايلول
Oct.	1170	1185	تشرين الاول
Nov.	1170	1188	تشرين الثاني
Dec.	1170	1195	كانون الاول
Av. of 2010	1170	1186	معدل عام 2010

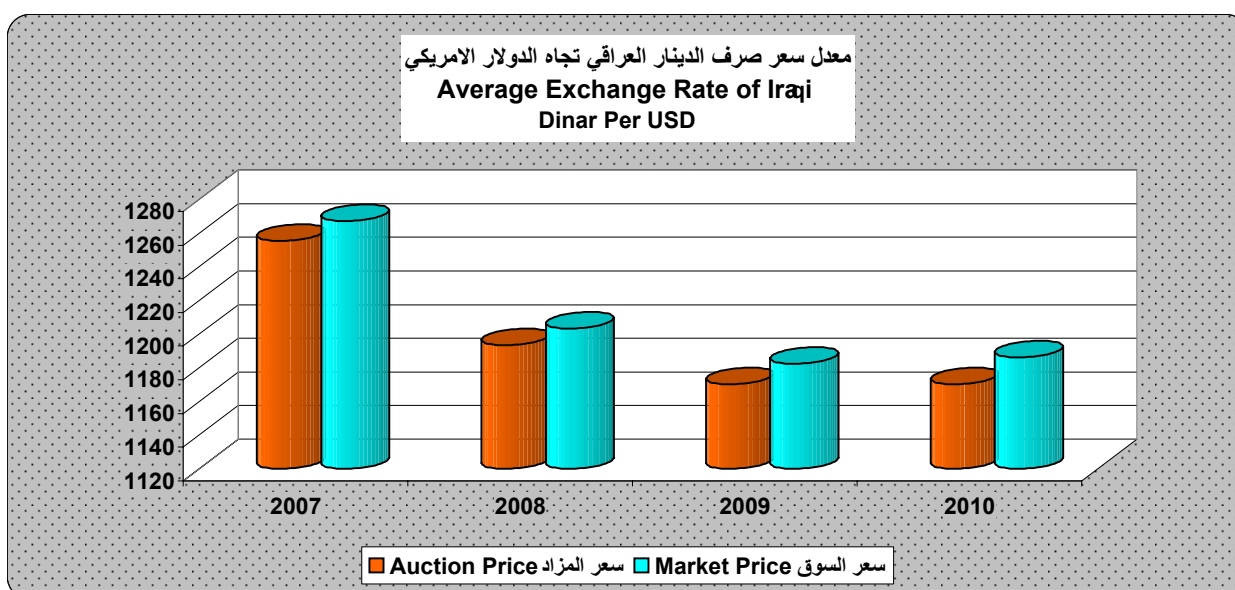


Table No. ( 36)

معدلات اسعار الفائدة لدى البنك المركزي والمصارف العاملة في العراق  
Averages of Interest Rates at the Central Bank & Licensed Banks

Details	2007	2008	2009	2010	التفاصيل
<b>CBI</b>					<b>البنك المركزي العراقي</b>
Policy Rate	20.00	16.75	8.83	6.25	سعر السياسة
Primary Credit	22.00	18.75	10.83	8.25	الفائدة على الائتمان الاولى
Secondary Credit	23.00	19.75	11.83	9.25	الفائدة على الائتمان الثانوي
Lender of Last Resort	23.50	20.25	12.33	9.75	فائدة مقرض الملجا الاخير
ID Overnight deposits					الاستثمار الليلي بالدينار العراقي
ID 7 day deposits	18.00	14.75	6.83	4.25	الاستثمار لـ 7 ايام
ID 14 day deposits	19.00	15.75	13.00		الاستثمار لـ 14 يوم
ID 30 day deposits	20.00	16.75	14.00		الاستثمار لـ 30 يوم
USD Overnight deposits					الاستثمار الليلي بالدولار الامريكي
USD 7 day deposits	2.75	2.13	1.00		الودائع بالدولار الامريكي لمدة 7 ايام
USD 30 day deposits	3.25	2.46	1.25		الودائع بالدولار الامريكي لمدة 30 يوم
USD 90 day deposits	3.50	2.71	1.50		الودائع بالدولار الامريكي لمدة 90 يوم
<b>Licensed Banks</b>					<b>المصارف العاملة في العراق</b>
<b>1- Interest Paid</b>					<b>أولاً- اسعار الفائدة المدفوعة</b>
<b>a- In Iraqi Diner</b>					<b>أ - بالعملة العراقية</b>
Savings Deposits	9.18	9.47	6.84	5.52	التوفير
Time Deposits for 6 months	10.43	10.54	7.82	6.06	الثابتة لمدة ستة اشهر
Time Deposits for 1 year	11.30	11.88	8.83	7.17	الثابتة لمدة سنة
Time Deposits for 2 years	12.56	13.11	10.12	8.18	الثابتة لمدة سنتين
<b>b- In Foreign Currency</b>					<b>ب - بالعملة الاجنبية</b>
Savings Deposits	3.51	3.41	2.82	2.62	التوفير
Time Deposits for 6 months	4.10	4.60	3.31	2.87	الثابتة لمدة ستة اشهر
Time Deposits for 1 year	4.93	4.76	3.94	3.45	الثابتة لمدة سنة
Time Deposits for 2 years	6.08	6.91	5.80	4.62	الثابتة لمدة سنتين
<b>2- Interest Charge</b>					<b>ثانياً- اسعار الفائدة المتقاضاة</b>
<b>a- In Iraqi Diner</b>					<b>أ - بالعملة العراقية</b>
Current Account ( overdraft )	19.09	19.65	16.76	15.13	الحساب الجاري المدين ( المكشوف )
Discounted Bills	18.44	19.72	16.34	14.76	خصم الكمبيالات
Short Term Loans	18.78	19.22	16.16	14.35	الاقراض قصير الاجل
Medium Term Loans	19.47	19.50	15.63	13.32	الاقراض متوسط الاجل
Long Term Loans	19.53	19.57	16.47	14.35	الاقراض طويل الاجل
<b>b- In Foreign Currency</b>					<b>ب - بالعملة الاجنبية</b>
Short Term Loans	14.59	16.60	16.02	13.88	الاقراض قصير الاجل
Medium Term Loans	14.97	16.09	14.38	12.91	الاقراض متوسط الاجل
Long Term Loans	15.39	16.58	14.07	12.33	الاقراض طويل الاجل

Table No. ( 37 )

معدلات أسعار الفائدة لدى المصارف العاملة في العراق لعام 2010  
Averages of Interest Rates at Licensed Banks for 2010

Details	المصارف الاهلية Private Banks	المصارف الحكومية State Banks	التفاصيل
<b>1- Interest Paid</b>			<b>أولاً- اسعار الفائدة المدفوعة</b>
<b>a- In Iraqi Diner</b>			<b>أ - بالعملة العراقية</b>
Savings Deposits	5.72	4.88	التوفير
Time Deposits for 6 months	6.40	5.77	الثابتة لمدة ستة اشهر
Time Deposits for 1 year	7.22	6.82	الثابتة لمدة سنة
Time Deposits for 2 years	8.92	7.84	الثابتة لمدة سنتين
<b>b- In Foreign Currency</b>			<b>ب - بالعملة الاجنبية</b>
Savings Deposits	2.97	0.88	التوفير
Time Deposits for 6 months	3.24	1.19	الثابتة لمدة ستة اشهر
Time Deposits for 1 year	3.86	2.25	الثابتة لمدة سنة
Time Deposits for 2 years	4.65	4.00	الثابتة لمدة سنتين
<b>2- Interest Charge</b>			<b>ثانياً- اسعار الفائدة المتقاضاة</b>
<b>a- In Iraqi Diner</b>			<b>أ - بالعملة العراقية</b>
Current Account ( overdraft )	15.84	11.86	الحساب الجاري المدين ( المكشوف )
Discounted Bills	15.48	11.33	خصم الكمبيالات
Short Term Loans	15.06	12.29	الاقراض قصيرة الاجل
Medium Term Loans	14.14	13.29	الاقراض متوسطة الاجل
Long Term Loans	15.37	14.43	الاقراض طويلة الاجل
<b>b- In Foreign Currency</b>			<b>ب - بالعملة الاجنبية</b>
Short Term Loans	14.79	8.00	الاقراض قصيرة الاجل
Medium Term Loans	14.37	9.80	الاقراض متوسطة الاجل
Long Term Loans	14.98	11.48	الاقراض طويلة الاجل

Table No. ( 38 )

الرقم القياسي العام لاسعار المستهلك في العراق حسب المجاميع

## Consumer Price Index in Iraq

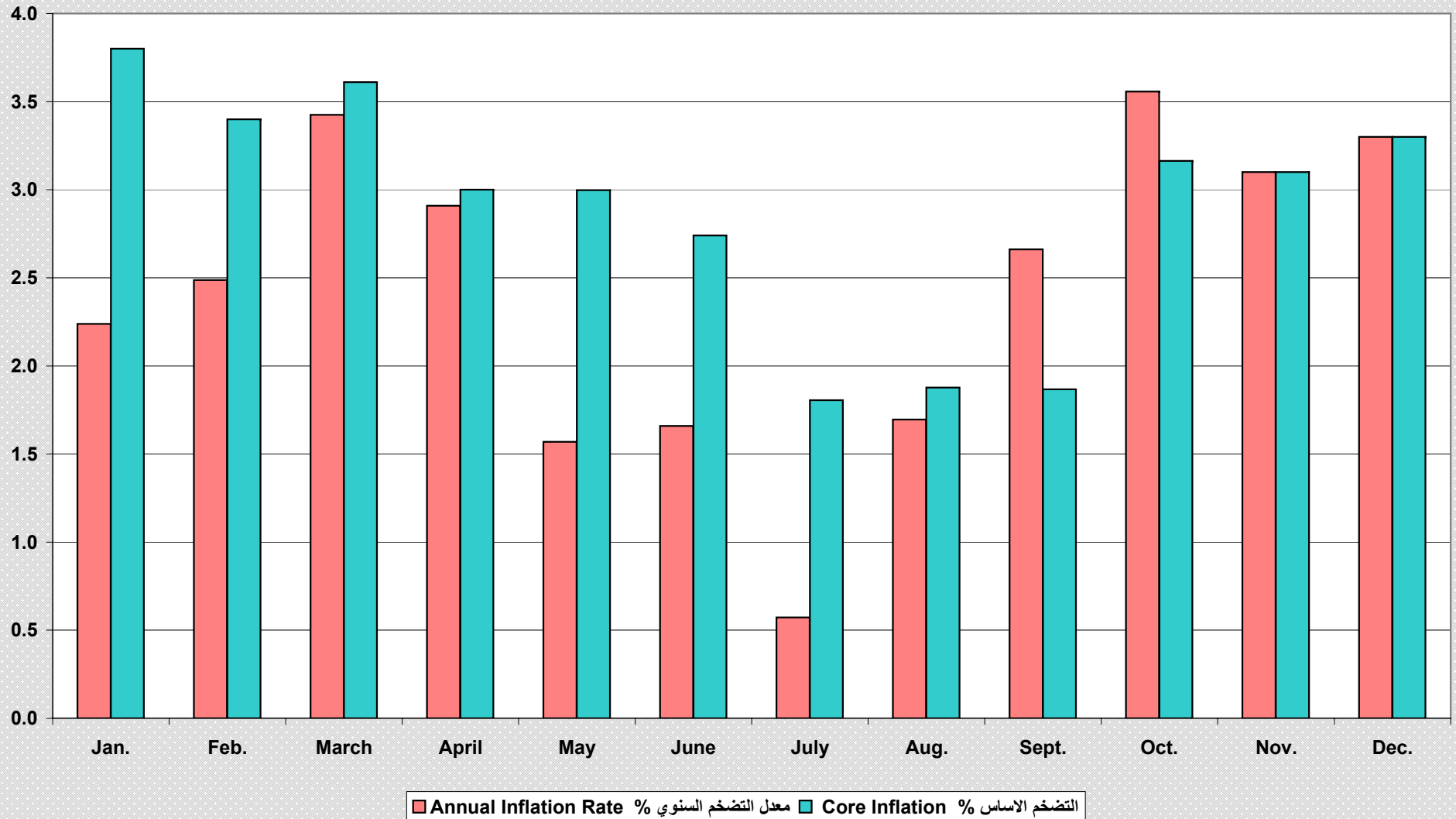
(2007 = 100)

Details	التضخم الاساس %	معدل التضخم السنوي %	الرقم القياسي العام	السلع والخدمات المتنوعة	المطاعم	التعليم	الترفيه والثقافة	الاتصال	النقل	الصحة	التجهيزات والمعدات المنزلية والصيانة	السكن ، المياه ، الكهرباء، الغاز	الملابس والاحذية	المشروبات والكحولية و التبغ	الاغذية والمشروبات غير الكحولية	التفاصيل
	Core Inflation %	Annual Inflation Rate %	General Index Number	Miscellaneous Services & Goods	Restaurants	Education	Recreation & Culture	Communications	Transportation	Health	House Supplies , Appliances & Maintenance	Housing, Water, Electricity & LPG	Clothes & Footwear	Alcoholic Beverages, Tobacco	Food & Non- Alcoholic Beverages	
Weight				3.878	1.403	0.989	1.619	2.926	11.086	2.308	6.377	31.305	7.330	0.720	30.059	الوزن
<b>2009</b>			122.1	120.6	120.8	123.6	111.6	97.8	112.7	129.5	115.8	120.8	122.5	118.8	130.7	<b>2009</b>
<b>2010</b>																<b>2010</b>
Jan.	3.8	2.2	123.3	126.2	123.0	129.0	110.1	94.8	110.6	131.8	115.7	124.6	122.9	119.8	130.8	كانون الثاني
Feb.	3.4	2.5	123.6	126.3	123.8	128.3	109.9	96.6	110.7	132.5	116.5	124.0	122.2	121.1	132.0	شباط
March	3.6	3.4	123.8	127.1	123.7	128.3	109.6	95.1	110.6	132.7	115.4	123.3	124.8	121.4	133.0	آذار
April	3.0	2.9	123.8	127.4	123.6	128.3	109.3	95.0	110.8	132.3	113.9	124.4	122.4	121.1	132.7	نيسان
May	3.0	1.6	123.0	129.6	123.7	128.5	108.9	93.2	111.1	134.3	114.0	124.3	122.0	121.3	129.9	ايار
June	2.7	1.7	122.6	131.0	124.1	129.0	108.4	85.2	111.1	134.9	114.3	124.5	123.3	121.1	128.5	حزيران
July	1.8	0.6	123.0	130.3	124.3	129.4	108.3	85.6	111.7	137.3	114.1	125.4	123.8	121.3	128.5	تموز
Aug.	1.9	1.7	126.0	131.0	125.1	129.5	108.2	84.9	112.3	137.7	114.2	125.8	124.3	120.4	137.8	آب
Sept.	1.9	2.7	127.3	132.7	126.0	129.5	108.6	88.0	112.1	139.9	114.8	125.8	124.4	119.2	141.1	ايلول
Oct.	3.2	3.6	128.1	134.9	127.6	129.5	108.6	86.7	112.3	140.5	114.8	130.4	123.2	123.2	138.9	تشرين الاول
Nov.	3.1	3.1	128.3	136.0	128.8	129.6	108.0	87.6	111.2	141.1	115.1	130.5	122.5	123.7	139.5	تشرين الثاني
Dec.	3.3	3.3	127.9	136.9	129.5	132.0	107.7	87.0	111.2	141.7	115.5	130.3	122.6	124.0	138.3	كانون الاول
Aver.	2.9	2.4	125.1	130.8	125.3	129.2	108.8	90.0	111.3	136.4	114.9	126.1	123.2	121.5	134.3	المعدل

Source: Ministry of Planning &amp; CSO

المصدر: وزارة التخطيط / الجهاز المركزي للإحصاء

معدل التضخم السنوي والتضخم الاساس لعام 2010  
Annual Inflation Rate & Core Inflation for 2010





**Table No. ( 39 )**  
**معدل اسعار الغلق للدينار العراقي تجاه العملات الرئيسية لعام 2010**  
**Average Closing Prices of Iraqi Dinar against Major Currencies for 2010**

2010	الدولار الامريكي USD	اليورو الاوربي EUR	الباون الاسترليني GBP	الدولار الكندي CAD	الفرنك السويسري S.FR	الكرون السويدي SEK	الكرون النرويجي NOK	الكرون الدانماركي DKK	الين الياباني JPY	حقوق السحب الخاصة SDR	2010
Jan.	1170.000	1666.390	1794.203	1164.464	1093.535	162.318	197.802	210.771	12.529	1775.297	كانون الثاني
Feb.	1170.000	1603.406	1829.708	1007.611	1091.709	161.654	198.339	215.381	12.944	1800.432	شباط
March	1170.000	1585.226	1758.909	1142.219	1096.341	162.956	184.544	213.019	12.896	1785.482	آذار
April	1170.000	1569.484	1794.767	1163.835	1094.879	162.399	197.863	210.827	12.538	1775.752	نيسان
May	1170.000	1471.655	1795.287	1162.421	1092.629	162.411	197.717	210.521	12.540	1774.439	ايار
June	1170.000	1428.046	1725.533	1127.827	1036.681	149.252	180.659	191.923	12.867	1717.601	حزيران
July	1170.000	1492.459	1785.860	1121.483	1107.187	157.235	186.059	200.488	13.313	1758.350	تموز
Aug.	1170.000	1504.737	1828.552	1121.869	1124.964	159.560	189.433	201.996	13.711	1774.342	آب
Sept.	1170.000	1541.730	1828.903	1133.115	1096.425	167.943	194.716	207.406	13.862	1792.007	ايلول
Oct.	1170.000	1543.008	1758.818	1082.194	1147.729	165.872	190.348	206.935	13.542	1741.363	تشرين الاول
Nov.	1170.000	1515.886	1765.936	1069.005	1115.029	162.140	185.269	203.344	13.315	1724.317	تشرين الثاني
Dec.	1170.000	1545.638	1826.549	1159.492	1205.940	170.553	195.461	207.388	14.026	1796.137	كانون الاول

Note: The prices above are reference prices & does not represent any obligation for CBI .

ملاحظة : ان الاسعار اعلاه تأشيرية ولا تشكل اي التزام على البنك المركزي.

مؤشرات ميزان المدفوعات  
والتجارة الخارجية  
*Balance of Payments &  
External Trade Indicators*

Table No. ( 40 )

التوزيع الجغرافي لقيم الصادرات

## Geographical Distribution of Value of Exports

(Million USD)

(مليون دولار)

ZONE	2007	2008	2009	2010	المنطقة الجغرافية
Grand Total	39,587	63,726	39,427	51,764	المجموع العام
Arab Countries	1,425	2,294	871	1,155	الدول العربية
North and South American Countries	21,694	34,922	19,571	15,886	دول الأمريكيتين
European Union Countries	9,422	15,167	10,310	11,155	دول الاتحاد الاوربي
Other European Countries	317	510	1,124	1,289	دول اوربا الاخرى
Asian Countries	6,215	10,005	5,047	21,953	الدول الاسيوية
Other Countries	514	828	2,504	326	بقية العالم

Note:

ملاحظة:

Exports including (Crude&amp;Refined) oil,

تتضمن الصادرات, النفط الخام والمنتجات النفطية

Sulfur &amp; Phosphate

والكبريت والفوسفات

Table No.( 41 )

التوزيع الجغرافي لقيم الاستيرادات

## Geographical Distribution of Value of Imports

(Million USD)

(مليون دولار)

ZONE	2007	2008	2009	2010	المنطقة الجغرافية
Grand Total	19,556	35,496	38,437	43,915	المجموع العام
Arab Countries	9,035	16,399	14,068	10,399	الدول العربية
North and South American Countries	2,190	3,976	5,001	5,248	دول الامريكيتين
European Union Countries	1,271	2,307	3,348	5,885	دول الاتحاد الاوربي
Other European Countries	4,733	8,590	9,475	13,253	دول اوربا الاخرى
Asian Countries	2,249	4,082	5,104	8,432	الدول الاسيوية
Other Countries	78	142	1,441	698	بقية العالم

Note:

ملاحظة:

Imports Valued by (CIF)

قيمت الاستيرادات على اساس سيف

Table No. ( 42)

الصادرات حسب التصنيف الدولي الموحد للتجارة (SITC)

## Exports According To (SITC)

( Million USD )

(مليون دولار)

Name and Section Number		2007	2008	2009	2010	اسم ورقم الشعبة
0	Food & Live Animals	119	191	110	145	المواد الغذائية والحيوانات الحية
1	Beverages & Tobacco	0	0	0	0	المشروبات والتبغ
2	Crude Materials Inedible Except Fuels	79	128	59	78	المواد الخام غير الغذائية عدا الوقود
3	* Mineral Fuels, Lubricants & Related Materials	39,270	63,216	39,131	51,376	* الوقود المعدنية وزيوت التشحيم المتعلقة بها
4	Animal & Vegetable Oils & Fats	0	0	0	0	زيوت وشحوم حيوانية ونباتية
5	Chemicals	0	0	4	5	المواد الكيماوية
6	Manufactured Goods Classified Chiefly By Material	40	64	20	26	سلع مصنوعة ومصنفة حسب المادة
7	Machinery & Transport Equipment	79	127	95	124	مكائن ومعدات نقل
8	Miscellaneous Manufactured Articles	0	0	0	0	مصنوعات متنوعة
9	Commodities & Transactions Not Classified According To Kind	0	0	8	10	السلع والمعاملات غير المصنفة حسب النوع
<b>Grand Total</b>		<b>39,587</b>	<b>63,726</b>	<b>39,427</b>	<b>51,764</b>	<b>المجموع العام</b>

\* Item (3) Including Crude Oil ,Refined Products

\* تتضمن الفقرة (3) النفط الخام و المنتجات النفطية والكبريت

Sulfur &amp; phosphate

والفوسفات

Table No. ( 43 )

الاستيرادات حسب التصنيف الدولي الموحد للتجارة ( SITC )

## Imports According To (SITC)

( Million USD )

(مليون دولار)

Name and Section Number		2007	2008	2009	2010	اسم ورقم الشعبة
0	Food & Live Animals	1,056	1,917	2,076	2,371	المواد الغذائية والحيوانات الحية
1	Beverages & Tobacco	254	461	500	571	المشروبات والتبغ
2	Crude Materials Inedible Except Fuels	352	639	692	790	المواد الخام غير الغذائية عدا الوقود
3	Mineral Fuels, Lubricants & Related Materials	1,917	3,479	3,767	4,304	الوقود المعدنية وزيوت التشحيم المتعلقة بها
4	Animals & Vegetable Oils And Fats	1,252	2,272	2,460	2,811	زيوت وشحوم حيوانية ونباتية
5	Chemicals	1,310	2,378	2,575	2,942	المواد الكيماوية
6	Manufactured Goods Classified Chiefly By Material	2,229	4,047	4,381	5,006	سلع مصنوعة ومصنفة حسب المادة
7	Machinery & Transport Equipment	7,529	13,666	14,798	16,907	مكائن ومعدات نقل
8	Miscellaneous Manufactured Articles	3,090	5,608	6,073	6,939	مصنوعات متنوعة
9	Commodities & Transactions Not Classified	567	1,029	1,115	1,274	السلع والمعاملات غير المصنفة حسب النوع
	According To Kind					
Grand Total		19,556	35,496	38,437	43,915	المجموع العام

Note:

ملاحظة:

Imports Valued by (CIF)

قيمت الاستيرادات على اساس سيف

**Table No. ( 44 )**  
 ميزان المدفوعات العراقي لعام 2010 ( اولي )  
**IRAQ : BALANCE OF PAYMENTS YEARLY 2010 (Preliminary)**  
 Million Of USD

Items	2010( FOB )	2010 (CIF)	الفقرات
<b>first -current account</b>	<b>6,430.4</b>		<b>اولا- الحساب الجاري</b>
<b>1- Trade balance</b>	<b>14,435.6</b>		<b>1- الميزان التجاري</b>
Exports (FOB)	51,763.6		الصادرات (فوب )
– Crude oil	51,453.0		- النفط الخام
–Governmental*	51,394.5		- حكومي*
–Private	58.5		- خاص
– Oil Products (gov.+ private)	136.1		- المنتجات النفطية
–Governmental	84.2		- حكومي
–Private	51.9		- خاص
– Other exports(goods except the oil + sulfur)	174.5		- الصادرات الاخرى بضمنها الكبريت
Imports	37,328.0	43,915.3	الاستيرادات
1. Government Imports	9,555.3	11,241.5	1- الاستيرادات الحكومية
A- UN Oil for Food Program	8.1	9.5	أ - الاستيرادات بموجب مذكرة التفاهم
B- Post OFFP govt. consumption imports	3,199.7	3,764.3	ب- الاستيرادات الاستهلاكية خارج مذكرة التفاهم
C- Post OFFP govt. capital imports	4,686.1	5,513.1	ج - الاستيرادات الراسمالية خارج مذكرة التفاهم
D- Refined oil products	1,638.3	1,927.4	د - استيرادات المنتجات النفطية
E- Other Gov. imports	0.0	0.0	هـ - الاستيرادات الحكومية الاخرى
F- Cost of Currency Printing	23.1	27.2	و- تكاليف طبع العملة
2- Private Sector imports	27,772.7	32,673.8	2- استيرادات القطاع الخاص
A. Cons. goods imports	6,937.3	8,161.5	أ - استيرادات القطاع الخاص الاستهلاكية
B. Capital goods imports	20,811.8	24,484.5	ب- استيرادات القطاع الخاص الراسمالية
C. Private Sector Refined oil Products imports	23.6	27.8	ج- استيرادات منتجات نفطية قطاع خاص
<b>2- Services, net</b>	<b>-7,044.1</b>		<b>2- صافي الخدمات</b>
Receipts	2,835.3		المقبوضات
Payments**	9,879.4		المدفوعات***
<b>3- Income, net</b>	<b>1,591.4</b>		<b>3 - صافي الدخل</b>
Private, net (incl. NGOs)	15.3		تعويضات العاملين
Official	1,576.1		دخل الاستثمار / الرسمي
Receipts	2,062.2		المقبوضات
Payments	486.1		المدفوعات
-Interest	344.1		- الفوائد على الدين العام الخارجي
- others	142.0		- اخرى
<b>4- Transfers, net</b>	<b>-2,552.5</b>		<b>4 - صافي التحويلات بدون مقابل الجارية</b>
Private, net (incl. NGOs)	82.1		التحويلات الخاصة / تحويلات العاملين
Official	-2,634.6		التحويلات الرسمية
Receipts	14.4		المقبوضات
<b>Total of Grants</b>	<b>14.4</b>		<b>اجمالي المنح</b>
[Donor grants]	0.0		{ المنح المقدمة من الدول المانحة }
[U.S. grants]	0.0		{ المنح المقدمة من الولايات المتحدة }
Others	14.4		الاخرى
Payments	2,649.0		المدفوعات
UN Compensation Fund	2,569.7		صندوق التعويضات
Others	79.3		الاخرى

\* The Amounts Represent The Data From Oil

\* تمثل ارقام قسم النفط في المديرية العامة للاستثمارات بالبنك المركزي والمقبوضة نقدا أي بدون عمليات المقابضة

Division/General Investment Dept. At CBI In Cash Without Barter Transaction

\*\* (6587.3) million usd represents the costs of shipment & insurance

\*\* (6587.3) مليون دولار تكاليف الشحن والتأمين المستقطعة من قيمة الاستيرادات

**Table No. ( 44 )**  
 ميزان المدفوعات العراقي لعام 2010 (اولي)  
 IRAQ : BALANCE OF PAYMENTS YEARLY 2010 (Preliminary)  
 Million Of USD

Items	2010( FOB )	2010 (CIF)	الفقرات
<b>second -Capital and Financial Account</b>	<b>2,273.7</b>		<b>ثانيا - الحساب الراسمالي والمالي</b>
<b>1- Capital Account/ net</b>	<b>850.8</b>		<b>1- صافي الحساب الراسمالي</b>
credit	850.8		الدائن
debit	-		المدين
<b>2- Financial Account/net</b>	<b>1,422.9</b>		<b>2 - صافي الحساب المالي</b>
<b>a- Direct investment /Net</b>	<b>1,271.3</b>		<b>أ- صافي الاستثمار المباشر</b>
credit	1,396.2		الدائن
debit	124.9		المدين
<b>b- Portfolio Investment /Net</b>	<b>795.4</b>		<b>ب- صافي استثمار الحافظة</b>
1 - General Government	738.9		1 - الحكومة العامة
paid (credit )	19,122.8		المسدد (دائن)
drawing (debit)	18,383.9		المسحوب (مدين)
2 - other Sectors	56.5		2 - قطاعات أخرى
credit	76.0		الدائن
debit	19.5		المدين
<b>c- Other Investment , net</b>	<b>5,642.5</b>		<b>ج- صافي الاستثمار الاخر</b>
Official , net	4,279.2		صافي الاستثمار الرسمي
Assets	2,440.3		الموجودات
Claims held abroad	-		المستحقات من الخارج
DFI	2,430.8		صندوق اعمار العراق /التغير في الرصيد المتاح
UN Oil for Food credits	9.5		التغير في رصيد مذكرة التقاهم
<b>Memo: cumulative OFFP credits 10015.3</b>			<b>المحول من ارصدة مذكرة التقاهم 10015.3 الى صندوق اعمار العراق</b>
<b>'UN Oil for Food Letter of Credits 336.9</b>	<b>0.0</b>		<b>المتبقي من رصيد مذكرة التقاهم الى صندوق اعمار العراق 336.9</b>
Trade Credit			انتمانات التجارة
Other Assets			الموجودات الاخرى
Liabilities	1,838.9		المطلوبات
Capitalized interests	296.6		الفوائد المرسمة
Loan disbursements	1,560.2		المسحوب من القروض
Amortization	-17.9		التسديدات
Private, net/ ODC's	1,363.3		صافي الاستثمار لشركات الابداع الاخرى
Assets	2,858.2		الموجودات
Liabilities	-1,494.9		المطلوبات
<b>d- reserve assets</b>	<b>-6,286.3</b>		<b>د- الاصول الاحتياطية</b>
Central bank (net; increase -)	-6,286.3		البنك المركزي
Reserves (increase -)	-6,286.3		الاحتياطيات (الزيادة -)
Reserve Assets	-6,286.3		الموجودات الاحتياطية
Monetary Gold	0.0		الذهب النقدي
Special Drawing Rights	12.3		حقوق السحب الخاص
Reserve Position in the Fund	0.0		وضع الاحتياطي لدى الصندوق
Foreign Exchange	-6,298.6		الموجودات الاجنبية
Currency and Deposits	5,456.9		العملة والودائع
With Monetary Authorities	4,026.8		لدى السلطات النقدية
With Banks	1,430.1		لدى البنوك الخارجية
Securities	-11,755.5		الاوراق المالية
Equities	0.0		سندات الملكية
Bonds & notes	0.0		سندات واذونات
\Financial Derivatives, net	-11,755.5		ادوات السوق النقدية / صافي المشتقات المالية
Other Claims			المستحقات الاخرى
<b>third - Errors and omissions</b>	<b>-8,704.1</b>		<b>ثالثا- صافي السهو والحذف</b>

Source : Central Bank Of Iraq \ Statistical and Research Department  
 \ Balance Of Payments Statistics Division .

المصدر: البنك المركزي العراقي /  
 المديرية العامة للاحصاء والابحاث / قسم احصاءات ميزان المدفوعات



مؤشرات سوق العراق للاوراق المالية

Iraq Stock Exchange Indicators

Table No. ( 45 )  
مؤشرات سوق العراق للاوراق المالية  
Iraq Stock Exchange Indicators  
(Million ID)

Period	عدد الشركات المدرجة No. of listed Companies	المؤشر القياسي العام (نقطة) General Price Index	القيمة السوقية Market Capitalization	قطاع المصارف		القطاع الصناعي		قطاع الفنادق والسياحة		قطاع الخدمات		قطاع الاستثمار		القطاع الزراعي		قطاع التأمين		الاجمالي		الفترة
				Banking		Industrial		Hotels & Tourism		Service		Investment		Agricultural		Insurance		Total		
				عدد الاسهم	حجم التداول	عدد الاسهم	حجم التداول	عدد الاسهم	حجم التداول	عدد الاسهم	حجم التداول	عدد الاسهم	حجم التداول	عدد الاسهم	حجم التداول	عدد الاسهم	حجم التداول	عدد الاسهم	حجم التداول	
No. of Shares	Trading Volume	No. of Shares	Trading Volume	No. of Shares	Trading Volume	No. of Shares	Trading Volume	No. of Shares	Trading Volume	No. of Shares	Value of Shares	No. of Shares	Trading Volume	No. of Shares	Trading Volume	No. of Shares	Trading Volume	No. of Shares	Trading Volume	
2007	94	34.590	2,128,868	140,803	407,175	8,408	9,774	197	4,949	1,647	3,361	1,047	1,285	766	619	123	204	152,991	427,367	2007
2008	94	58.360	2,282,983	133,199	267,156	13,307	16,147	1,060	13,667	1,115	2,684	712	651	973	541	487	504	150,853	301,350	2008
2009	91	100.860	3,125,921	181,934	319,235	17,690	29,934	1,687	42,635	3,890	14,544	4,020	3,462	1,278	1,093	792	1,025	211,291	411,928	2009
2010																				2010
Jan.	81	93.960	3,143,070	18,054	29,269	1,126	1,567	207	4,363	252	1,154	317	610	25	115	47	55	20,027	37,134	كانون الثاني
Feb.	81	92.990	3,021,692	14,254	21,254	891	1,418	197	3,139	312	2,240	2	2	6	22	44	55	15,705	28,129	شباط
March	82	90.710	2,886,399	8,226	11,232	20,890	24,372	307	8,421	218	1,409	25	25	12	28	21	28	29,699	45,515	آذار
April	83	94.070	2,994,106	11,978	16,572	3,828	4,820	120	2,493	312	1,853	90	47	24	61	244	247	16,595	26,093	نيسان
May	85	92.740	3,052,979	60,863	89,352	3,299	4,204	99	1,849	249	979	236	109	23	129	75	91	64,841	96,713	ايار
June	85	93.560	3,046,730	31,506	36,276	2,947	3,697	160	3,265	77	614	64	28	44	156	17	26	34,815	44,063	حزيران
July	85	92.750	3,028,976	5,801	7,161	1,126	1,464	253	6,211	80	448	41	17	19	89	97	116	7,417	15,506	تموز
Aug.	84	91.470	2,931,416	8,369	10,456	1,242	1,598	183	3,468	64	644	9	4	54	190	143	205	10,064	16,565	اب
Sept.	84	90.550	2,968,948	5,922	7,130	456	479	102	1,933	1,230	2,594	18	26	13	24	205	406	7,946	12,592	ايلول
Oct.	84	92.880	3,093,969	5,539	6,323	4,986	5,568	229	5,315	1,109	3,470	179	81	40	62	425	571	12,508	21,390	تشرين الاول
Nov.	84	95.720	3,206,219	9,587	11,431	7,980	9,904	201	4,098	1,337	2,944	74	73	61	150	264	419	19,503	29,020	تشرين الثاني
Dec.	85	100.980	3,446,713	10,686	12,955	4,529	6,437	220	5,663	919	2,258	116	119	37	131	32	74	16,540	27,638	كانون الاول
Total				190,784	259,411	52,298	65,531	2,277	50,218	6,160	20,606	1,170	1,142	356	1,158	1,614	2,293	256,660	400,360	المجموع

source: Iraq Stock Exchange

المصدر : سوق العراق للاوراق المالية

Table No.( 46 )  
الشركات المدرجة في سوق العراق للاوراق المالية  
( مليون دينار )

COMPANY NAME	تاريخ التأسيس	تاريخ الاذراج	راس المال عند الاذراج	تاريخ الشطب	Capital		اسماء الشركات
	Establishment Date	Listing Date	Capital Upon Listing	Date of Omission	2009	2010	
<b>قطاع المصارف</b>							
Warka Bank for Investment	1999	15/6/2004	2,500		75,000	105,072	مصرف الوركاء للاستثمار
Bank of Baghdad	1992	15/6/2004	5,280		85,000	100,000	مصرف بغداد
Dar Essalaam Investment Bank	1998	15/6/2004	2,400		67,000	72,000	مصرف دار السلام للاستثمار
Investment Bank of Iraq	1993	15/6/2004	5,760		50,400	75,020	مصرف الاستثمار العراقي
Credit Bank of Iraq	1998	8/7/2004	1,600		85,000	100,000	مصرف الائتمان العراقي
Iraqi Middle East Investment Bank	1993	8/7/2004	7,500		55,000	66,000	مصرف الشرق الاوسط
United Bank For Investment	1994	8/7/2004	10,000		100,000	150,000	المصرف المتحد
National Bank of Iraq	1995	8/7/2004	1,143		50,000	50,000	المصرف الاهلي العراقي
Babylon Bank	1999	8/7/2004	6,300		50,000	50,000	مصرف بابل
Iraqi Islamic Bank	1992	25/7/2004	1,516		25,596	51,192	المصرف العراقي الاسلامي
Gulf Commercial Bank	1999	25/7/2004	4,120		50,000	56,990	مصرف الخليج التجاري
Commercial Bank of Iraq	1992	25/7/2004	4,000		60,000	60,000	المصرف التجاري العراقي
Basrah International Bank	delisted	4/9/2004	10,500	8/6/2010	55,000	-	مصرف البصرة الدولي
Sumer Commercial Bank	1999	4/9/2004	6,000		50,000	70,000	مصرف سومر التجاري
Mosul Bank for Development	2001	10/1/2005	10,000		50,000	50,000	مصرف الموصل للتنمية
Economy Bank for Investment	1999	1/2/2005	1,000		70,000	76,000	مصرف الاقتصاد للاستثمار
North Bank	2003	15/1/2006	10,000		100,000	100,000	مصرف الشمال
Union Bank of Iraq	2002	30/10/2006	16,000		50,000	50,000	مصرف الاتحاد العراقي
Mansour Bank	2005	1/7/2008	55,000		75,000	75,000	مصرف المنصور للاستثمار
Ashure International Bank	2005	11/11/2007	55,000		57,500	66,700	مصرف اشور الدولي
Kurdistan International Bank	2005	1/11/2006	50,000		50,000	100,000	مصرف كوردستان الدولي
Dijlah & Furat Bank	2005	31/5/2010	50,000		-	50,000	مصرف دجلة والفرات
<b>قطاع الاستثمار</b>							
Al-Ameen Financial Investment	1999	15/6/2004	300		750	750	الامين للاستثمار المالي
Al-Kheir Financial Investment	2000	8/7/2004	300		7,000	7,000	الخير للاستثمار المالي
AL-Wiaim Financial Investment	2000	24/10/2004	200		1,250	1,500	الونام للاستثمار المالي
Mesopotamia Investment	2004	24/10/2004	200		1,000	1,000	بين النهرين للاستثمارات
Al-Batek for Financial Investment	2001	31/3/2005	1,000		1,000	1,000	الباتك للاستثمارات المالية
Al-Ayaim for Financial Investment	1999	9/1/2006	400		400	400	الايام للاستثمار المالي
Al-Qum'a for Financial Investment	2000	9/1/2006	500		1,000	1,000	القمة للاستثمار المالي
Al-Khaima Financial Investment	1999	9/1/2006	400		400	400	الخيمة للاستثمارات المالية
Al-Zawraa for Financial Investment	2000	9/1/2006	1,000		1,000	1,000	الزوراء للاستثمار المالي
<b>قطاع التامين</b>							
Al-Ameen Insurance	2000	3/8/2004	150		1,000	1,000	الامين للتأمين
Dar Essalaam Insurance	2000	14/8/2004	600		2,000	2,200	دار السلام للتأمين
Ahliya Insurance	2000	24/10/2004	500		1,300	1,508	الاهلية للتأمين
Gulf Insurance & Reinsurance	2004	2/11/2008	1,000		1,000	1,000	الخليج للتأمين واعداء التامين
Al-Hamraa Insurance	2001	9/1/2006	300		600	1,500	الحمراء للتأمين
<b>قطاع الخدمات</b>							
Mamoura Real-estate Investment	1993	15/6/2004	2,700		7,107	11,726	المعمورة العقارية
Baghdad Passengers Transport	1987	8/7/2004	160		160	160	بغداد لنقل الركاب والبضائع
Kharkh Tour Amuzement City	1989	25/7/2004	60		99	113	مدينة العاب الكرخ السياحية
Iraqi for General Transportation	1994	4/9/2004	500		1,500	1,500	نقل المنتجات النفطية
Amusement Town	delisted	4/9/2004	250	8/18/2010	250	-	مدينة الالعاب / الرصافة
Mosul for Funfairs	1992	4/9/2004	114		114	229	الموصل لمدن الالعاب
Iraqi Land Transport	1989	4/9/2004	1,000		3,400	3,400	العراقية للنقل البري
AL-Nukhba for Construction	2001	18/9/2004	400		1,600	1,600	النخبة للمقاولات العامة
AL- Ameen Estate Investment	2002	25/10/2004	1,000		6,960	6,960	الامين للاستثمارات العقارية
AL-Badia General Trans	1994	20/12/2004	300		900	900	البادية للنقل العام
Baghdad Motor Cars servicing	1984	9/1/2006	300		360	1,080	بغداد لخدمات السيارات

Table No. ( 46)  
Companies Listed on Iraq Stock Market  
( Million ID )

COMPANY NAME	تاريخ التأسيس	تاريخ الإدراج	راس المال عند الإدراج	تاريخ الشطب	Capital		اسماء الشركات
	Establishment Date	Listing Date	Capital Upon Listing	Date of Omission	2009	2010	
<b>قطاع الصناعة</b>							
Industrial Sector							قطاع الصناعة
Al -Hilal Industries	1962	15/6/2004	1,500		8,250	12,375	الهلال الصناعية
The Light Industries	1959	15/6/2004	2,800		11,200	16,800	الصناعات الخفيفة
Modern sewing	1988	8/7/2004	900		1,800	1,800	الخطاطة الحديثة
Iraqi for tufted Carpets	1989	25/7/2004	500		500	500	العراقية للسجاد والمفروشات
Baghdad for packing material	1962	25/7/2004	90		270	270	بغداد لصناعة مواد التغليف
Baghdad Soft Drinks	1989	15/6/2004	10,000		105,000	125,000	بغداد للمشروبات الغازية
Modern chemical Industries	1946	25/7/2004	60		60	75	الصناعات الكيماوية العصرية
Fallujah for construction Materials	1989	14/8/2004	200		540	1,080	الفلوجة لإنتاج المواد الإنشائية
AL_Kindi for veterinary vaccines	1990	25/7/2004	360		2,400	2,400	الكندي لإنتاج اللقاحات البيطرية
National chemical & plastic Industries	1962	15/6/2004	1,500		7,593	7,593	الصناعات الكيماوية والبلاستيكية
AL_Mansour Pharmaceuticals Industries	1989	27/11/2004	330		2,173	2,499	المنصور للصناعات الدوائية
Ready Made clothes	1976	25/7/2004	360		720	955	إنتاج الملابس الجاهزة *
Iraqi Engineering work	1985	8/7/2004	240		500	1,000	العراقية للأعمال الهندسية
National for food industries	delisted	8/2/2005	2,200	18/8/2010	6,600	-	الوطنية للصناعات الغذائية
Metallic industries & bicycles	1964	25/7/2004	4,000		5,000	5,000	الصناعات المعدنية والدراجات
Iraqi carton Manufactories	1978	8/7/2004	700		3,795	7,590	العراقية لصناعة الكرتون
Electronic industries	1973	15/6/2004	8,000		12,000	12,000	الصناعات الإلكترونية
Household Furniture industries	1986	4/9/2004	225		900	1,260	الوطنية لصناعة الأثاث المنزلي
AL_Khazer construction materials	1989	15/6/2004	160		1,000	1,000	الخازر لإنتاج المواد الإنشائية
Iraqi Butting and canning	delisted	3/8/2008	9	18/8/2010	9	-	التعبئة والتعليب العراقية
Iraqi Date processing & Marketing	1989	4/9/2004	1,267		6,337	15,000	تصنيع وتسويق التمور
Kirkuk For producing	1989	4/9/2004	94		124	744	كركوك للمواد الإنشائية
Eastern Brewery	1954	18/9/2004	1,050		4,914	8,845	البيرة الشرقية
Messan for food industries	delisted	4/9/2004	24	18/8/2010	60	-	ميسان للصناعات الغذائية
Nineveh food industries	1989	3/8/2004	300		3,600	3,600	نينوى للصناعات الغذائية
Modern construction materials	1976	3/8/2004	225		2,235	3,747	المواد الإنشائية الحديثة
North soft Drinks	1989	4/9/2004	1,350		31,875	31,875	المشروبات الغازية الشمالية
Modern Paint industries	1976	15/6/2004	1,755		9,213	9,213	الاصباغ الحديثة
<b>قطاع الفنادق والسياحة</b>							
Tourism&Hotels Sector							قطاع الفنادق والسياحة
National for Tourist Investments	1976	8/7/2004	432		2,755	2,755	الاستثمارات السياحية
Baghdad Hotel	1989	8/7/2004	180		1,922	1,922	فندق بغداد
Palestine Hotel	1989	25/7/2004	900		4,470	4,470	فندق فلسطين
Ishtar Hotels	1989	25/7/2004	750		1,500	1,500	فنادق عشتار
Babylon Hotel	1989	4/9/2004	300		1,350	1,350	فندق بابل
Ashour Hotel	1990	4/9/2004	125		376	376	فندق اشور
Tourist Village of Mosul dam	1990	1/2/2005	20		40	40	سد الموصل السياحية
AL-Mansour Hotel	1989	25/9/2006	1,008		2,016	2,923	فندق المنصور
Karbala Hotels	1953	25/7/2004	180		1,620	1,620	فنادق كربلاء
Al-Sadeer Hotel	1990	11/22/2006	354		708	708	فندق السدير
<b>قطاع الزراعة</b>							
Agriculture Sector							قطاع الزراعة
Al-Ahlyia for Agricultural Production	1994	15/6/2004	227		575	575	الاهلية لإنتاج الزراعي
Middle East for Production- Fish	1994	3/8/2004	236		300	300	الشرق الاوسط للاسمك
Iraqi Agricultural Products Marketing	1984	4/9/2004	360		360	360	تسويق المنتجات الزراعية
Iraqi for Seed Production	1989	4/9/2004	1,000		2,000	2,000	العراقية لإنتاج البذور
Modern for Animal Production	1991	4/9/2004	160		540	540	الحديثة لإنتاج الحيواني
AL-Therar for Agricultural Production	1990	24/10/2004	960		2,400	2,234	الثرار لإنتاج الزراعي
Iraqi For production & marketing Met	1987	8/3/2005	1,000		2,500	3,750	العراقية لإنتاج وتسويق اللحوم

Source: Iraq Stock Exchange

المصدر : سوق العراق للأوراق المالية

هيكل الجهاز المصرفي

*Banking System Structure*

Banks Name	تاريخ التأسيس Establishment Date	* مجموع الموجودات او المطلوبات Total Assets or Liabilities (Million ID)	رأس المال المدفوع Paid Up Capital (Million ID)	اسم المصرف	التسلسل Series
Rafidain Bank	1941	302,375,291	25,000	مصرف الرافدين	1
Rasheed Bank	1988	28,428,545	2,000	مصرف الرشيد	2
Agricultural Cooperation Bank	1935	1,662,994	600	مصرف الزراعي التعاوني	3
Industrial Bank of Iraq	1946	785,268	25,000	مصرف الصناعي	4
Real Estate Bank	1948	1,984,662	50,000	مصرف العقاري	5
AL- Iraq Bank	1991	41,598	1,000	مصرف العراق	6
Trade Bank Of Iraq	2004	17,839,693	500,000	المصرف العراقي للتجارة	7
<b>Total of State. Banks</b>		<b>353,118,051</b>	<b>603,600</b>	<b>مجموع المصارف الحكومية</b>	<b>7</b>
Bank of Baghdad	1992	964,867	100,000	مصرف بغداد	1
Commercial Bank of Iraq	1992	228,149	60,000	المصرف التجاري العراقي	2
Basrah International Bank for Investment	1993	578,626	75,000	مصرف البصرة الدولي للاستثمار	3
Iraqi Middle East Bank for Investment	1993	582,433	66,000	مصرف الشرق الاوسط العراقي للاستثمار	4
Iraqi Islamic Bank for Investment & Development	1993	80,820	51,192	المصرف العراقي الاسلامي للاستثمار والتنمية	5
Investment Bank of Iraq	1993	284,666	75,020	مصرف الاستثمار العراقي	6
United Bank for Investment	1994	519,780	150,000	مصرف المتحد للاستثمار	7
National Bank of Iraq	1995	111,549	50,000	المصرف الاهلي العراقي	8
Credit Bank of Iraq	1998	598,192	100,000	مصرف الائتمان العراقي	9
Dar Alsalam Investment Bank	1999	479,316	72,000	مصرف دار السلام للاستثمار	10
Babylon Bank	1999	202,546	50,000	مصرف بابل	11
Economic Bank for Investment & Finance	1999	321,119	76,000	مصرف الاقتصاد للاستثمار والتمويل	12
Summer Commercial Bank	1999	119,915	70,500	مصرف سומר التجاري	13
Warka Bank for Investment & Finance	2000	715,341	105,072	مصرف الوركاء للاستثمار والتمويل	14
Gulf Commercial Bank	2000	273,511	56,990	مصرف الخليج التجاري	15
Elaf Islamic Bank	2001	206,362	50,000	مصرف ايلاف الاسلامي	16
Mousel Bank for Development & Investment	2001	242,042	50,000	مصرف الموصل للتنمية و الاستثمار	17
North Bank for Finance & Investment	2004	845,428	100,000	مصرف الشمال للتمويل والاستثمار	18
Arab Banking Corporation	2004	9,804	8,204	مصرف المؤسسة العربية المصرفية	19
Union Bank of Iraq	2004	108,322	50,000	مصرف الاتحاد العراقي	20
Dijah&Furat Bank for Development & Investment	2005	200,350	50,000	مصرف دجلة والفرات للتنمية و الاستثمار	21
Bank Melli Iran - Baghdad	2005	40,223	29,695	مصرف ميلي ايران	22
Ashur International Bank for Investment	2005	140,328	66,700	مصرف آشور الدولي للاستثمار	23
Kurdistan International Bank for Investment & Development	2005	494,618	100,000	مصرف كردستان الدولي للاستثمار والتنمية	24
Islamic National Bank	2005	89,652	50,000	مصرف الوطني الاسلامي	25
Al-Bilad Islamic Bank for Investment & Finance	2006	616,026	100,000	مصرف البلاد الاسلامي للاستثمار والتمويل	26
Mansour Bank for Investment	2006	175,446	75,000	مصرف المنصور للاستثمار	27
Trans Iraq Bank	2006	89,188	56,500	مصرف عبر العراق	28
Byblos Bank of Lebanon	2006	164,962	9,055	مصرف بيبلوس اللبناني	29
Ziraat Bank -Baghdad	2006	9,322	8,190	مصرف الزراعي التركي	30
Islamic Regional Cooperation Bank for Development & Investment	2007	190,358	100,000	مصرف التعاون الاقليمي الاسلامي للتنمية و الاستثمار	31
Emerald Bank	2007	101,335	50,000	مصرف اميرالد	32
AL-Huda Bank	2008	233,899	25,000	مصرف الهدى	33
Gehan Bank for Investment & Islamic Finance	2008	157,249	50,000	مصرف جهان للاستثمار والتمويل الاسلامي	34
Intercontinental Bank	2008	51,007	8,775	مصرف انتركونتينتال	35
Bank of Beirut & the Arab Countries	2009	31,061	8,183	مصرف بيروت والبلاد العربية	36
Abu Dhabi Islamic Bank	2010	لا يوجد	8,190	مصرف ابو ظبي الاسلامي	37
Erbil Bank	2010	116,732	100,000	مصرف اربيل	38
<b>Total of Private Banks</b>		<b>10,374,544</b>	<b>2,311,266</b>	<b>مجموع المصارف الاهلية</b>	<b>38</b>
<b>Grand Total</b>		<b>363,492,595</b>	<b>2,914,866</b>	<b>المجموع العام</b>	<b>45</b>

\* Banks were arranged according to Establish Date .

\* تم ترتيب المصارف على اساس تاريخ التأسيس

## Branches of operating Banks in Iraq for 2010

Banks Name	عدد الموظفين Number of Employees	المجموع Total	خارج العراق Abroad	محافظات Governorates	بغداد Baghdad	اسم المصرف اسم المصرف	التسلسل Series
Rafidain Bank	8,831	166	7	97	62	مصرف الرافدين	1
Rasheed Bank	6,496	140		79	61	مصرف الرشيد	2
Agricultural Cooperation Bank	1,165	42		35	7	مصرف الزراعي التعاوني	3
Industrial Bank of Iraq	446	8		4	4	مصرف الصناعي	4
Real Estate Bank	871	17		14	3	مصرف العقاري	5
AL- Iraq Bank	183	4		1	3	مصرف العراق	6
Trade Bank Of Iraq	699	12		7	5	المصرف العراقي للتجارة	7
<b>Total of State. Banks</b>	<b>18,691</b>	<b>389</b>	<b>7</b>	<b>237</b>	<b>145</b>	<b>مجموع المصارف الحكومية</b>	<b>7</b>
Bank of Baghdad	729	35	1	21	13	مصرف بغداد	1
Commercial Bank of Iraq	173	10		1	9	المصرف التجاري العراقي	2
Basrah International Bank for Investment	321	16	1	10	5	مصرف البصرة الدولي للاستثمار	3
Iraqi Middle East Bank for Investment	697	19		11	8	مصرف الشرق الاوسط العراقي للاستثمار	4
Iraqi Islamic Bank for Investment & Development	200	9		6	3	المصرف العراقي الاسلامي للاستثمار والتنمية	5
Investment Bank of Iraq	390	19		6	13	مصرف الاستثمار العراقي	6
United Bank for Investment	247	9		3	6	مصرف المتحد للاستثمار	7
National Bank of Iraq	208	5		2	3	المصرف الاهلي العراقي	8
Credit Bank of Iraq	452	16		4	12	مصرف الائتمان العراقي	9
Dar Alsalam Investment Bank	462	16		9	7	مصرف دار السلام للاستثمار	10
Babylon Bank	150	11		8	3	مصرف بابل	11
Economic Bank for Investment & Finance	863	35		16	19	مصرف الاقتصاد للاستثمار والتمويل	12
Summer Commercial Bank	193	9		2	7	مصرف سوبر التجاري	13
Warka Bank for Investment & Finance	877	116	1	77	38	مصرف الوركاء للاستثمار والتمويل	14
Gulf Commercial Bank	365	21		14	7	مصرف الخليج التجاري	15
Elaf Islamic Bank	212	13		8	5	مصرف ايلاف الاسلامي	16
Mousel Bank for Development & Investment	350	14		13	1	مصرف الموصل للتنمية و الاستثمار	17
North Bank for Finance & Investment	525	14		9	5	مصرف الشمال للتمويل والاستثمار	18
Arab Banking Corporation	6	1			1	مصرف المؤسسة العربية المصرفية	19
Union Bank of Iraq	70	2		1	1	مصرف الاتحاد العراقي	20
Dijah&Furat Bank for Development & Investment	162	7		4	3	مصرف دجلة والفرات للتنمية و الاستثمار	21
Bank Melli Iran - Baghdad	27	2		1	1	مصرف ميلي ايران	22
Ashur International Bank for Investment	126	4		3	1	مصرف آشور الدولي للاستثمار	23
Kurdistan International Bank for Investment & Development	374	20		19	1	مصرف كردستان الدولي للاستثمار والتنمية	24
Islamic National Bank	71	1			1	مصرف الوطني الاسلامي	25
Al-Bilad Islamic Bank for Investment & Finance	417	15	1	7	7	مصرف البلاد الاسلامي للاستثمار والتمويل	26
Mansour Bank for Investment	160	7		4	3	مصرف المنصور للاستثمار	27
Trans Iraq Bank	68	2		1	1	مصرف عبر العراق	28
Byblos Bank of Lebanon	17	2		1	1	مصرف بيبيلوس اللبناني	29
Ziraat Bank -Baghdad	16	2		1	1	مصرف الزراعي التركي	30
Islamic Regional Cooperation Bank for Development & Investment	118	7		5	2	مصرف التعاون الاقليمي الاسلامي للتنمية و الاستثمار	31
Emerald Bank	58	5		4	1	مصرف اميرالد	32
AL-Huda Bank	146	6		2	4	مصرف الهدى	33
Gehan Bank for Investment & Islamic Finance	75	5		4	1	مصرف جيهان للاستثمار والتمويل الاسلامي	34
Intercontinental Bank	13	2		1	1	مصرف انتركونتيننتال	35
Bank of Beirut & the Arab Countries	17	2		1	1	مصرف بيروت والبلاد العربية	36
Abu Dhabi Islamic Bank	16	1			1	مصرف ابو ظبي الاسلامي	37
Erbil Bank	49	2		1	1	مصرف اربيل	38
<b>Total of Private Banks</b>	<b>9,420</b>	<b>482</b>	<b>4</b>	<b>280</b>	<b>198</b>	<b>مجموع المصارف الاهلية</b>	<b>38</b>
<b>Grand Total</b>	<b>28,111</b>	<b>871</b>	<b>11</b>	<b>517</b>	<b>343</b>	<b>المجموع العام</b>	<b>45</b>