



MINDEFENSA



**TODOS POR UN  
NUEVO PAÍS**

PAZ EQUIDAD EDUCACIÓN

# Logros de la Política de Defensa y Seguridad Todos por un Nuevo País

Viceministerio para las Políticas y Asuntos Internacionales  
Dirección de Estudios Estratégicos - Grupo de Información Estadística

Agosto 2016

**Luis Carlos Villegas Echeverri**  
Ministro de Defensa Nacional

**Aníbal Fernández de Soto**  
Viceministro para las Políticas y Asuntos Internacionales

**César Andrés Restrepo Florez**  
Director de Estudios Estratégicos

**Johanna Maryery Moreno Acosta**  
Coordinadora Grupo de Información Estadística

**Ana María González Aguilar**

**Gigliola Ramos Caraballo**

**Lina Andrea Navas Viancha**

**Sidney Cruz Pinilla**

**Harvey Alejandro Prada Novoa**

**IJ. Nydia Marin Ovalle**

**IT. Adriana María Hernández Medina**

**IT. Pedro Angel Guerra Vanegas**

**PT. Yeison Ruiz Guerra**

Asesores del Grupo de Información Estadística

Fotografías: Ejército Nacional, Armada Nacional, Fuerza Aérea Colombiana y Policía Nacional.

1.	Protección de la Vida y la Integridad Personal	
•	Homicidio .....	9
•	Homicidio de civiles (no uniformados) .....	10
•	Homicidio Colectivo (Casos) .....	11
•	Homicidio Colectivo (Victimas) .....	12
2.	Protección de la Libertad Individual y Otras Garantías Constitucionales	
•	Secuestro Total .....	14
•	Secuestro Extorsivo .....	15
•	Secuestro Simple .....	16
•	Rescate y Situación Actual Secuestrados .....	17
•	Delitos Sexuales .....	18

3.	Protección del Patrimonio Económico	
•	Hurto de Vehículos .....	20
•	Hurto de Automotores .....	21
•	Hurto de Motocicletas .....	22
•	Hurto Común .....	23
•	Hurto a Residencias .....	24
•	Hurto a Comercio .....	25
•	Hurto a Personas .....	26
•	Hurto a Entidades Financieras .....	27
•	Piratería Terrestre .....	28
•	Extorsión .....	29
4.	Protección a la Familia	
•	Violencia Intrafamiliar .....	31
5.	Protección de los Recursos Naturales y el Medio Ambiente	
•	Agrupación de Delitos contra los Recursos Naturales y el Medio Ambiente (Ley 599 de 2000) .....	33
•	Delitos contra los Recursos Naturales y el Medio Ambiente .....	34

6.	Fortalecimiento de la Seguridad Pública	
•	Actos de Terrorismo .....	36
•	Actos de Terrorismo contra Infraestructura .....	37
•	Acciones de Grupos de Armados al Margen de la Ley .....	38
7.	Avances en la Lucha Contra el Problema Mundial de las Drogas Ilícitas	
•	Hectáreas de Cultivos de Coca Erradicadas Manualmente .....	40
•	Cocaína Incautada .....	41
•	Heroína Incautada .....	42
•	Marihuana Incautada .....	43
•	Infraestructura de Producción de Narcóticos Destruída .....	44
•	Inmovilizaciones e Incautaciones de Insumos Sólidos .....	45
•	Inmovilizaciones e Incautaciones de Insumos Líquidos .....	46
•	Inmovilizaciones e Incautaciones de Aeronaves Pertenecientes al Narcotráfico .....	47
•	Inmovilizaciones e Incautaciones de Embarcaciones Pertenecientes al Narcotráfico .....	48
•	Inmovilizaciones e Incautaciones de Vehículos Pertenecientes al Narcotráfico .....	49

8.	Resultados Operacionales de la Fuerza Pública	
•	Miembros de Grupos Armados al Margen de la Ley Neutralizados .....	51
•	Desmovilizados Individuales .....	52
•	Caracterización Desmovilizados Individuales .....	53
•	Miembros de Grupos Armados al Margen de la Ley Capturados .....	54
•	Miembros de Grupos Armados al Margen de la Ley Muertos en Combate .....	55
•	Miembros de Crimen Organizado Neutralizados .....	56
•	Miembros de Crimen Organizado Capturados .....	57
•	Miembros de Crimen Organizado Muertos en Combate .....	58
9.	Lucha Contra el Crimen Organizado	
•	Minas Intervenidas .....	60
•	Capturas por Minería Ilegal .....	61
•	Incautaciones por Minería Ilegal Maquinaria Amarilla .....	62
•	Incautaciones por Minería Ilegal Otra Maquinaria .....	63

## 10. Otras Variables Relacionadas con la Seguridad

• Miembros de la Fuerza Pública Asesinados en Actos del Servicio .....	65
• Miembros de la Fuerza Pública Heridos en Actos del Servicio .....	66
• Víctimas de Minas Antipersona y Artefactos Explosivos Abandonados .....	67
• Caracterización Víctimas de Minas Antipersona y Artefactos Explosivos Abandonados .....	68

**Nota:** En este folleto se actualizaron las cifras de resultados operacionales para los años 2010 al 2015 de acuerdo con la metodología para la consolidación de registros estadísticos establecida en el Libro Blanco de las Estadísticas del Sector Seguridad y Defensa.



MINDEFENSA



**TODOS POR UN  
NUEVO PAÍS**

PAZ EQUIDAD EDUCACIÓN

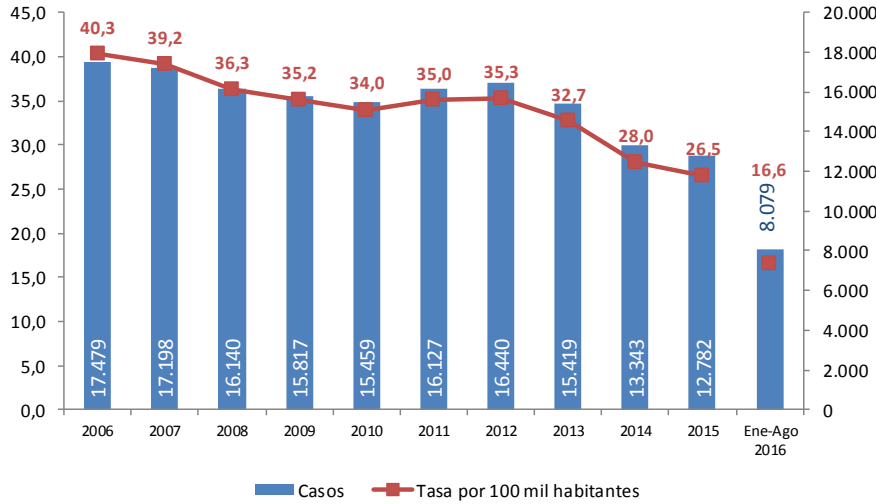


# 1 Protección de la Vida y la Integridad Personal

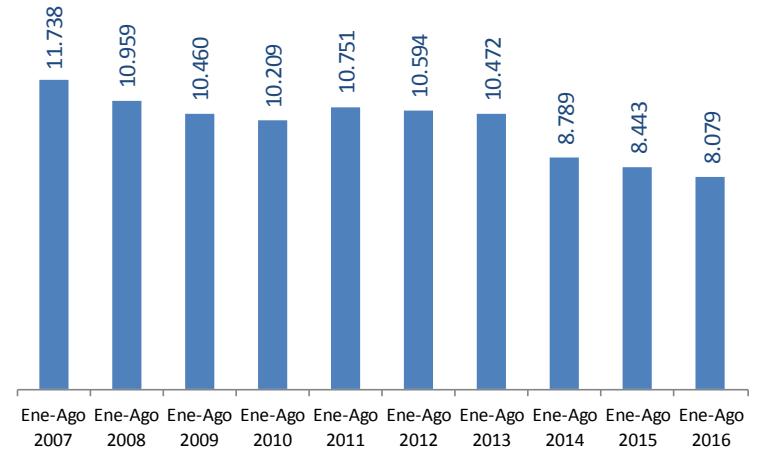




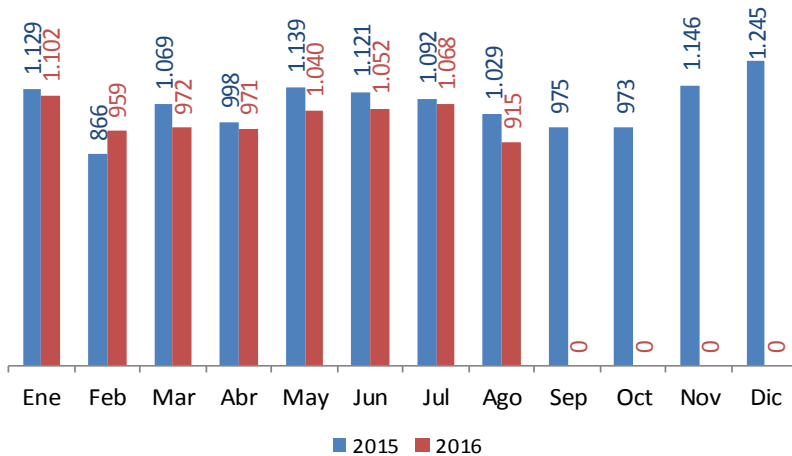
Histórico nacional



Corrido del año



Comparativo mensual



Variación corrido del año

Ene-Ago 2015	Ene-Ago 2016	Var. Abs.	Var. %
8.443	8.079	-364	-4,3%

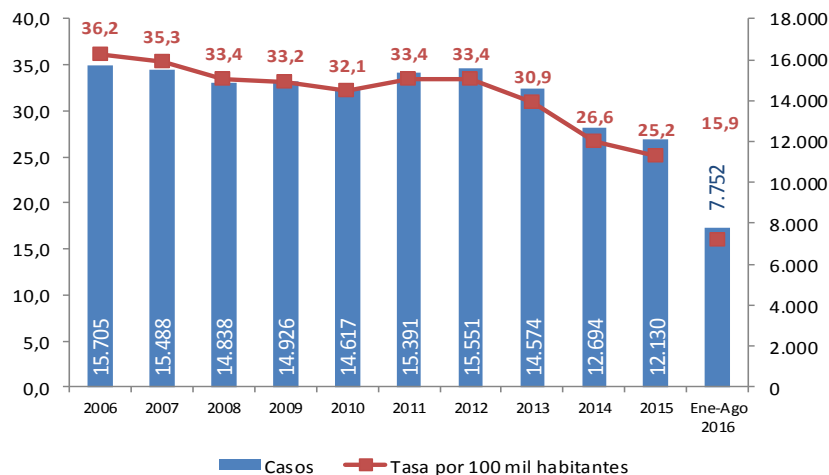
Fuente: Observatorio del Delito de la DIJIN Policía Nacional.

Cifras preliminares sujetas a variación.

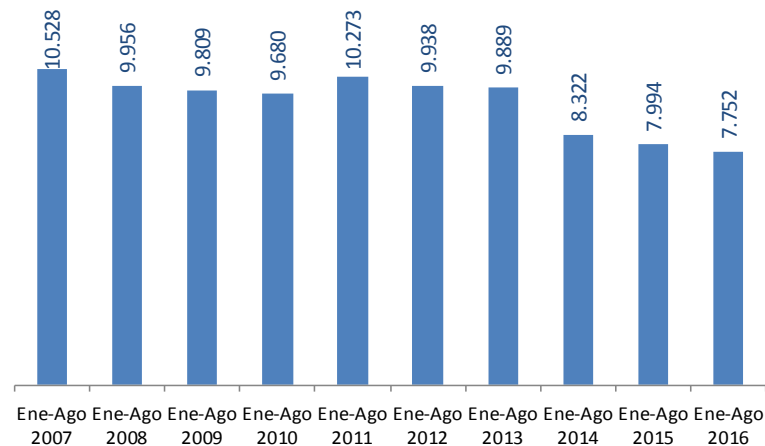
Definición: Según el Código Penal es: "el que matare a otro" artículo 103 Ley 599 de 2000. Policialmente el homicidio común es toda muerte que fuere causada por cualquier tipo de arma a excepción de aquellos que fueren cometidos en accidentes de tránsito.

## Homicidio de civiles (no uniformados)

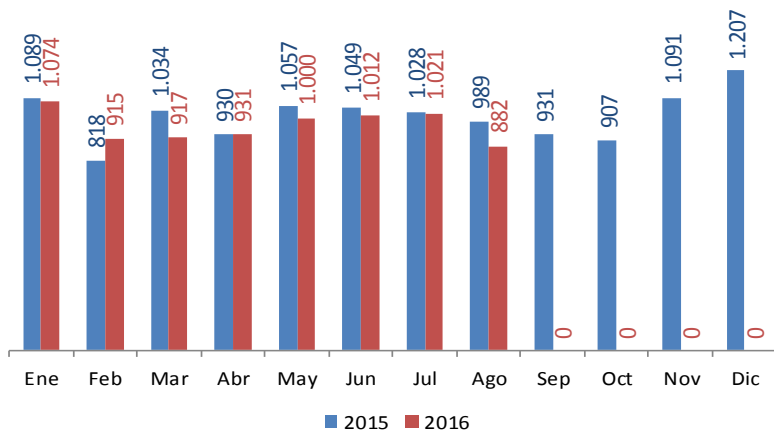
### Histórico nacional



### Corrido del año



### Comparativo mensual

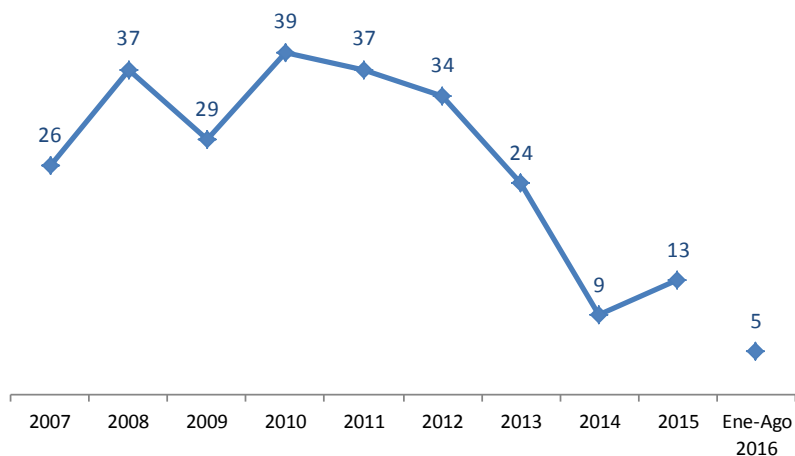


### Variación corrido del año

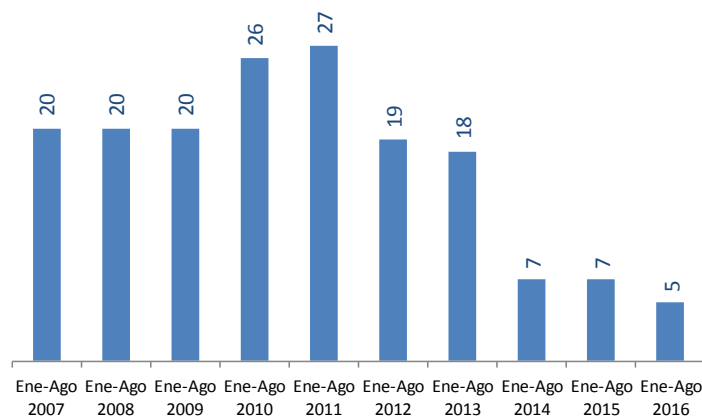
Ene-Ago 2015	Ene-Ago 2016	Var. Abs.	Var. %
7.994	7.752	-242	-3,0%

# Homicidio Colectivo (Casos)

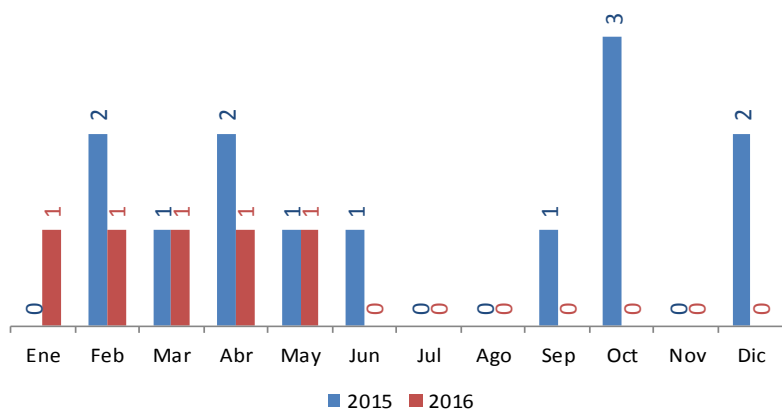
### Histórico nacional



### Corrido del año



### Comparativo mensual



### Variación corrido del año

Ene-Ago 2015	Ene-Ago 2016	Var. Abs.	Var. %
7	5	-2	-28,6%

Fuente: Observatorio del Delito de la DIJIN Policía Nacional.

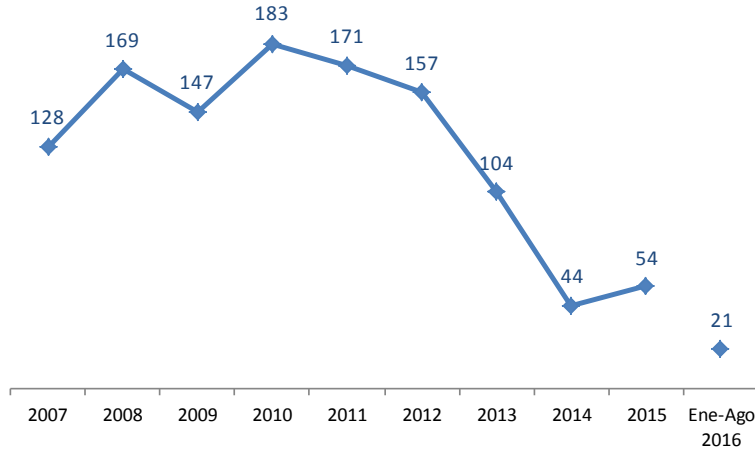
Cifras preliminares sujetas a variación.

**Definición:** Son aquellos hechos en los cuales resultan muertos cuatro (4) o más personas; no se contabilizan aquellos casos en donde por acción de la Fuerza Pública, en cumplimiento de su deber constitucional, resultan muertos cuatro (4) o más delincuentes; tampoco se tiene en cuenta las víctimas pertenecientes a la Fuerza Pública cuando exceden de cuatro (4). Para que sea catalogado como homicidio colectivo, se requiere que el ilícito sea cometido en el mismo lugar, a la misma hora, por los mismos autores y en personas en estado de indefensión. Estos hechos no son contabilizados como actos terroristas.

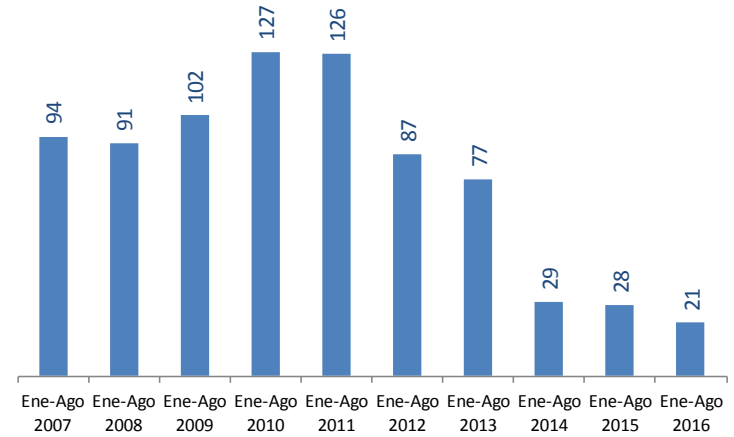


# Homicidio Colectivo (Víctimas)

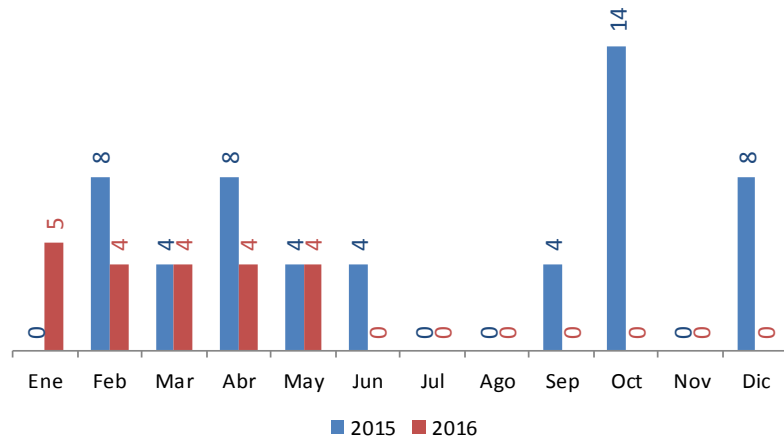
### Histórico nacional



### Corrido del año



### Comparativo mensual



### Variación corrido del año

Ene-Ago 2015	Ene-Ago 2016	Var. Abs.	Var. %
28	21	-7	-25,0%

Fuente: Observatorio del Delito de la DIJIN Policía Nacional.

Cifras preliminares sujetas a variación.

**Definición:** Son aquellos hechos en los cuales resultan muertos cuatro (4) o más personas; no se contabilizan aquellos casos en donde por acción de la Fuerza Pública, en cumplimiento de su deber constitucional, resultan muertos cuatro (4) o más delincuentes; tampoco se tiene en cuenta las víctimas pertenecientes a la Fuerza Pública cuando exceden de cuatro (4). Para que sea catalogado como homicidio colectivo, se requiere que el ilícito sea cometido en el mismo lugar, a la misma hora, por los mismos autores y en personas en estado de indefensión. Estos hechos no son contabilizados como actos terroristas.



MINDEFENSA



**TODOS POR UN  
NUEVO PAÍS**

PAZ EQUIDAD EDUCACIÓN

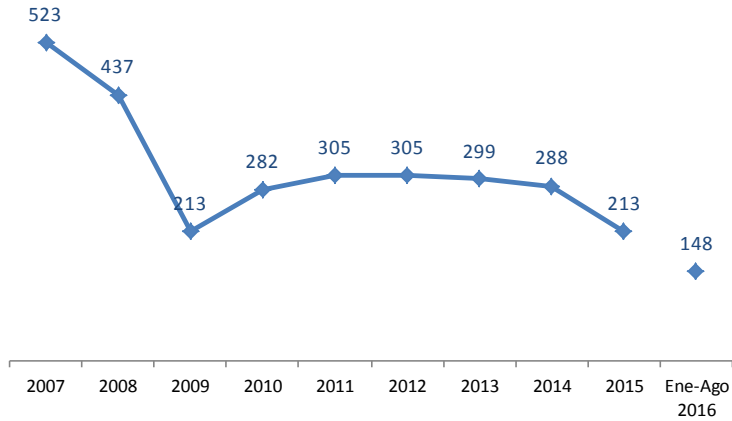


## 2 Protección de la Libertad Individual y Otras Garantías Constitucionales

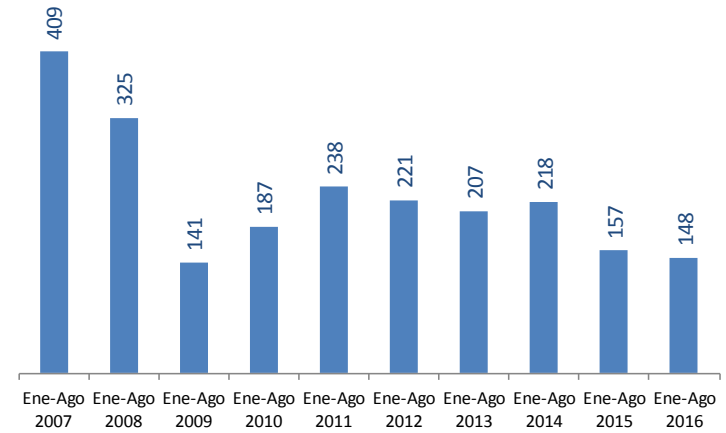


# Secuestro Total

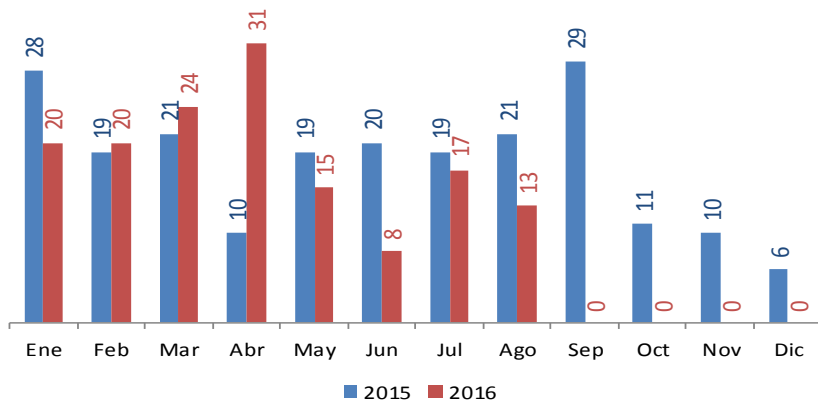
### Histórico nacional



### Corrido del año



### Comparativo mensual



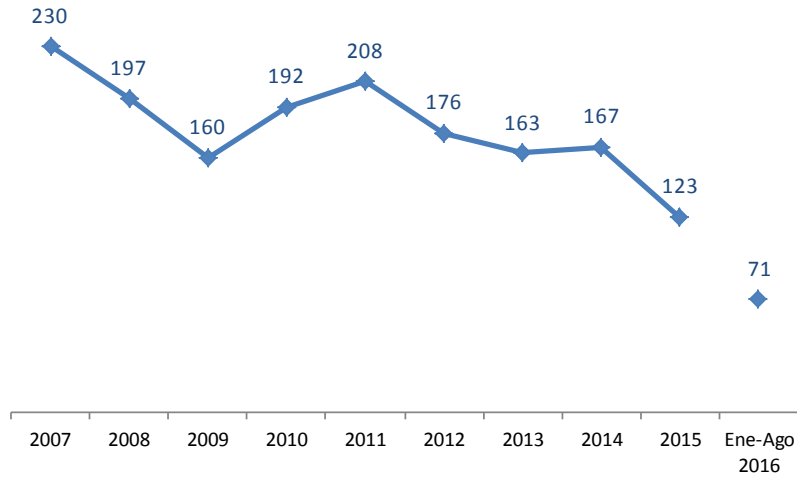
### Variación corrido del año

Ene-Ago 2015	Ene-Ago 2016	Var. Abs.	Var. %
157	148	-9	-5,7%

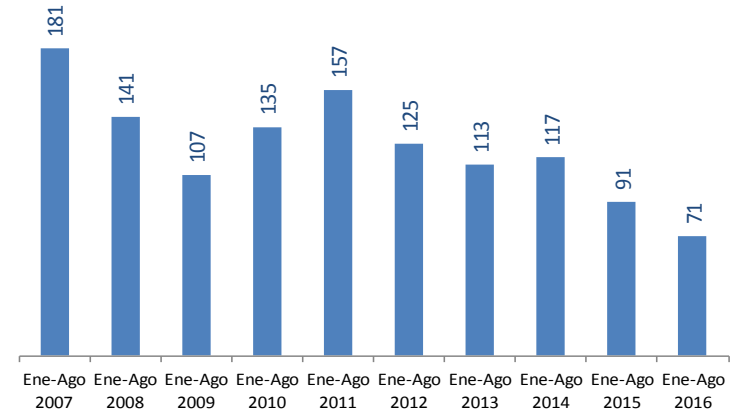


# Secuestro Extorsivo

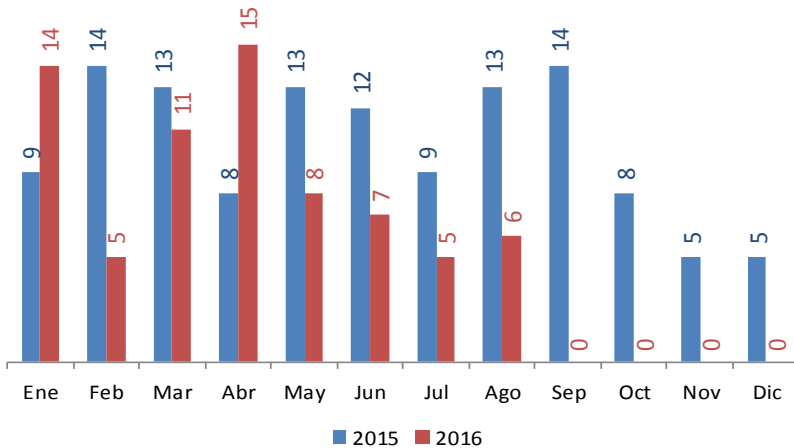
### Histórico nacional



### Corrido del año



### Comparativo mensual

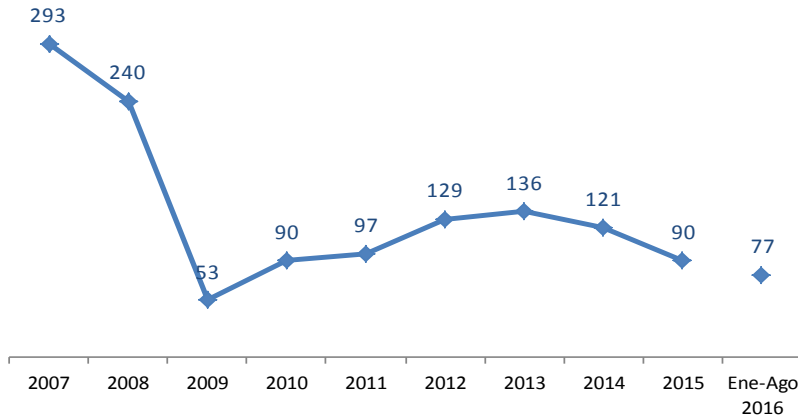


### Variación corrido del año

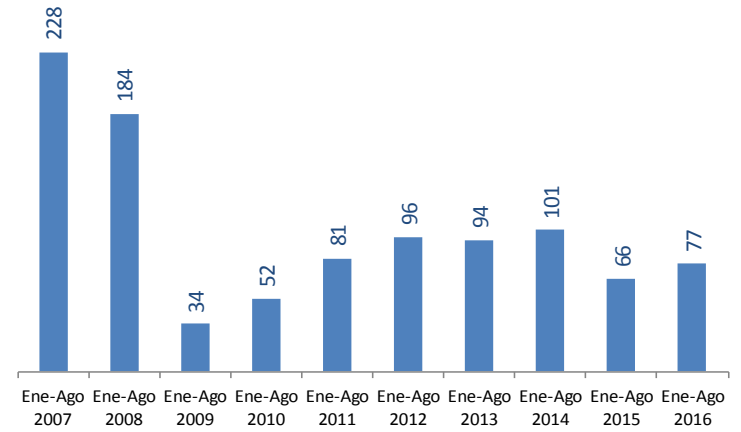
Ene-Ago 2015	Ene-Ago 2016	Var. Abs.	Var. %
91	71	-20	-22,0%



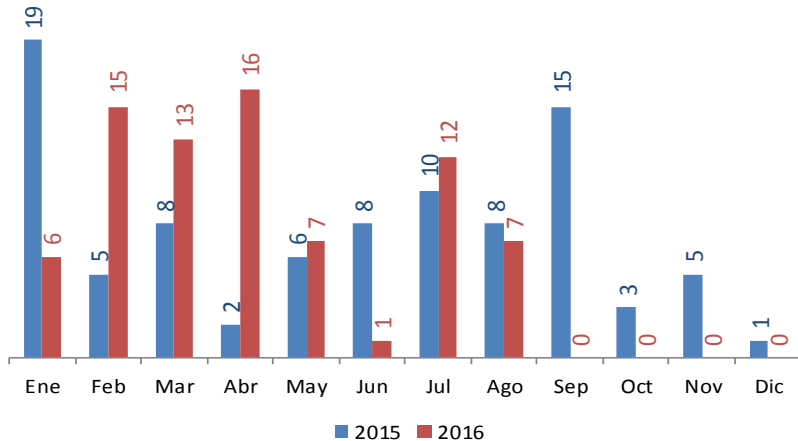
### Histórico nacional



### Corrido del año



### Comparativo mensual



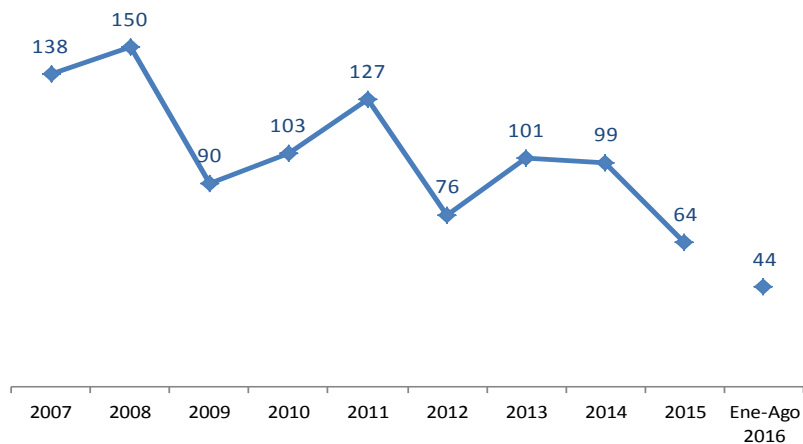
### Variación corrido del año

Ene-Ago 2015	Ene-Ago 2016	Var. Abs.	Var. %
66	77	11	16,7%



## Rescates y Situación Actual de Secuestrados

### Histórico nacional



### Corrido del año por autor

	Ene-Ago 2015	Ene-Ago 2016	Var. Abs.	Var. %
AUTODEFENSAS	0	0	0	
BACRIM	3	0	-3	-100,0%
DELINCUENCIA COMÚN	41	43	2	4,9%
DISIDENCIAS	0	0	0	
ELN	0	1	1	
FARC	0	0	0	
OTROS	0	0	0	
SIN ESTABLECER	0	0	0	
<b>TOTAL</b>	<b>44</b>	<b>44</b>	<b>0</b>	<b>0,0%</b>

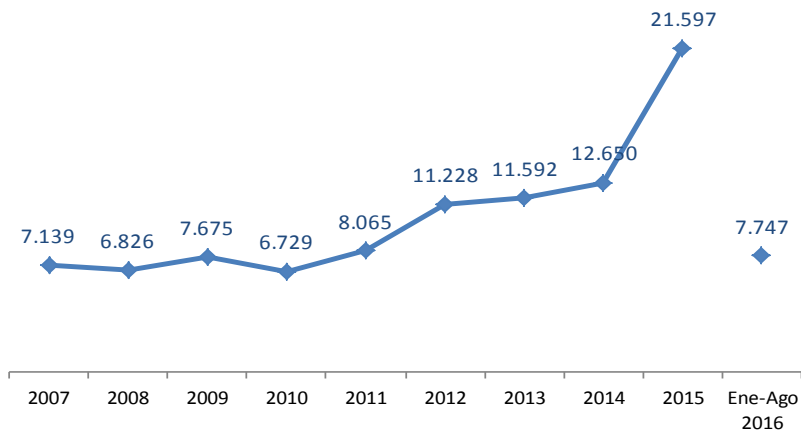
### Corrido del año por situación secuestrados

	Ene-Ago 2015	Ene-Ago 2016	Var. Abs.	Var. %
RESCATADO	44	44	0	0,0%
MUERTO	3	0	-3	-100,0%
LIBERADO PRESION	2	0	-2	-100,0%
LIBERADO	90	81	-9	-10,0%
FUGA	10	14	4	40,0%
CAUTIVO	7	4	-3	-42,9%

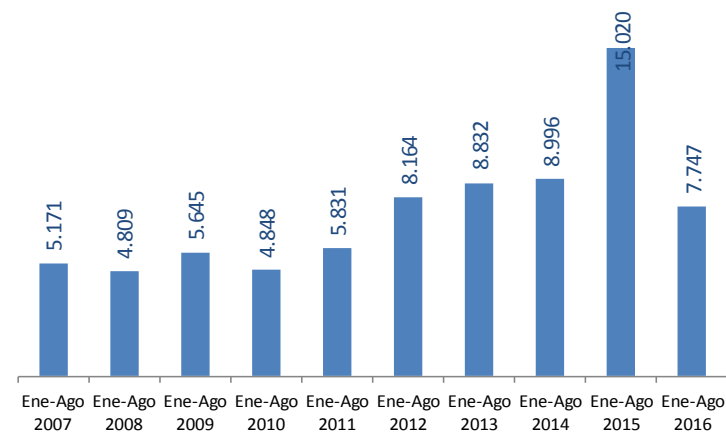
### Variación corrido del año rescatados

Ene-Ago 2015	Ene-Ago 2016	Var. Abs.	Var. %
44	44	0	0,0%

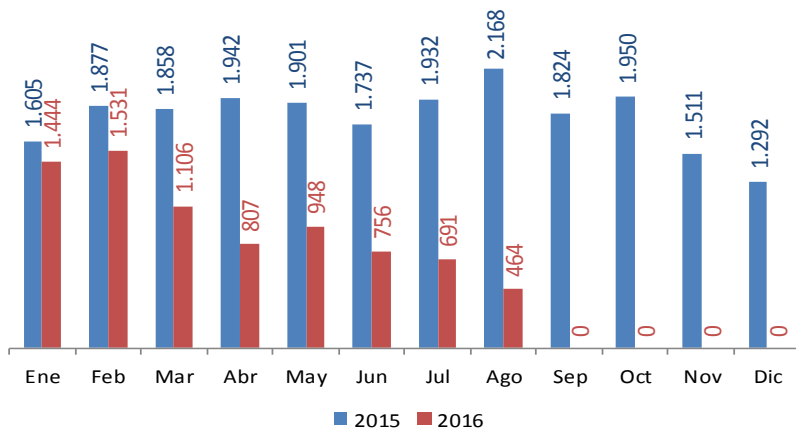
### Histórico nacional



### Corrido del año



### Comparativo mensual



### Variación corrido del año

Ene-Ago 2015	Ene-Ago 2016	Var. Abs.	Var. %
15.020	7.747	-7.273	-48,4%



MINDEFENSA



**TODOS POR UN  
NUEVO PAÍS**

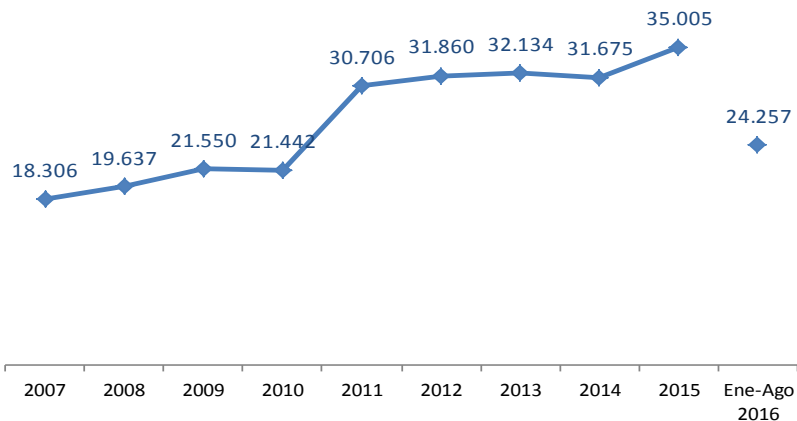
PAZ EQUIDAD EDUCACIÓN



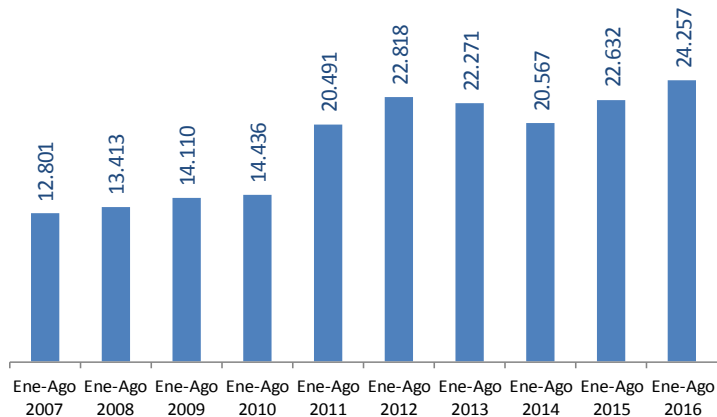
### 3 Protección del Patrimonio Económico

# Hurto de Vehículos (Incluye Automotores y Motocicletas)

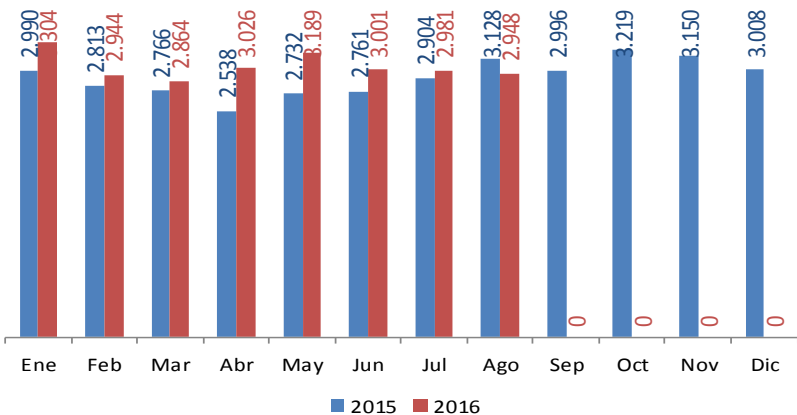
### Histórico nacional



### Corrido del año



### Comparativo mensual

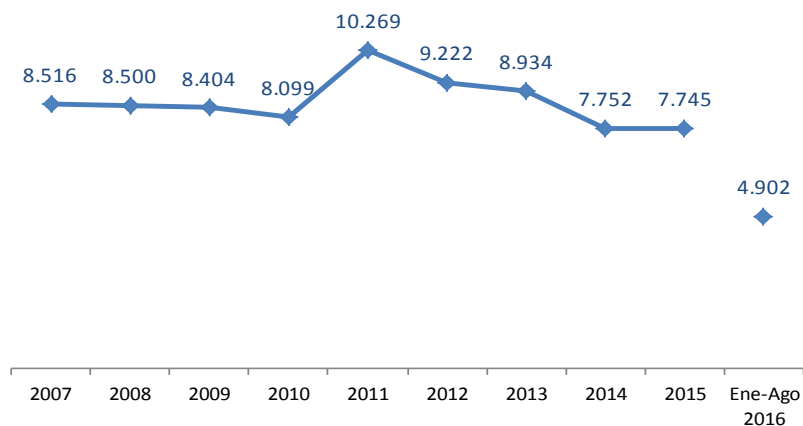


### Variación corrido del año

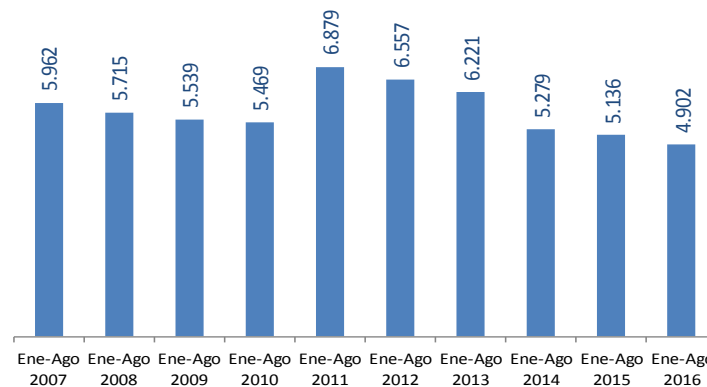
Ene-Ago 2015	Ene-Ago 2016	Var. Abs.	Var. %
22.632	24.257	1.625	7,2%

## Hurto de Automotores

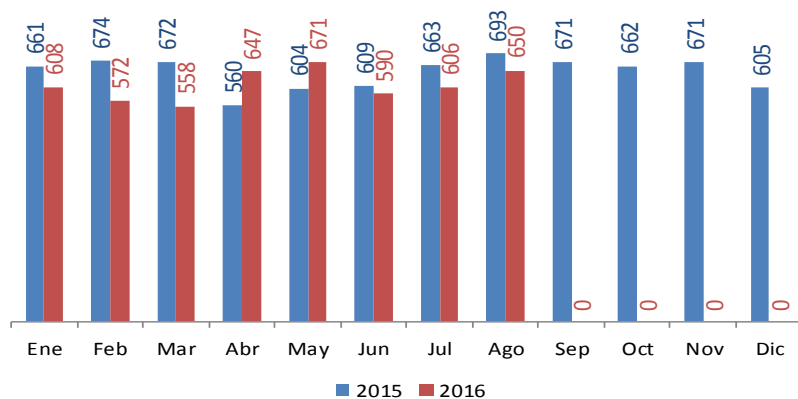
### Histórico nacional



### Corrido del año



### Comparativo mensual

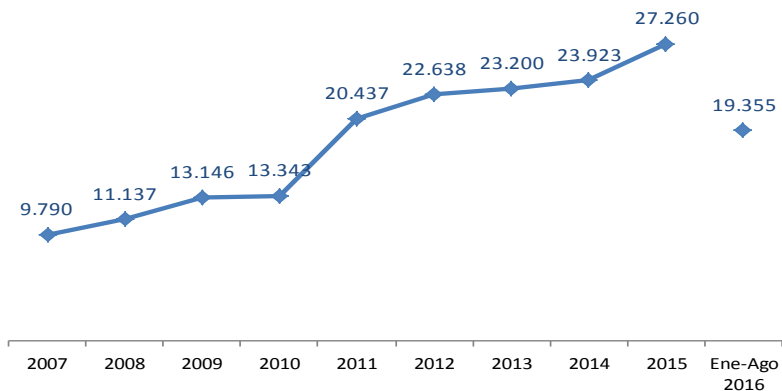


### Variación corrido del año

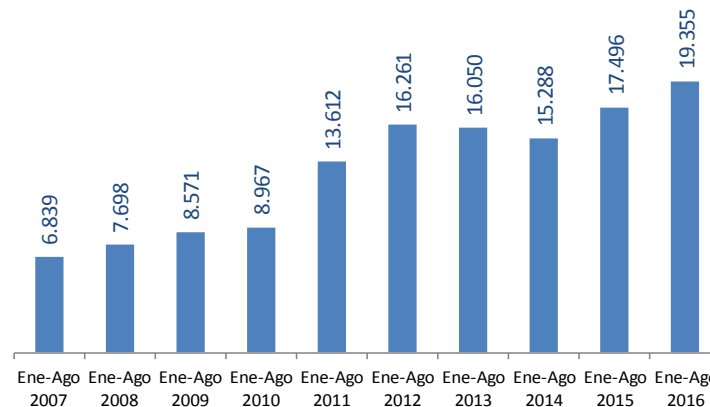
Ene-Ago 2015	Ene-Ago 2016	Var. Abs.	Var. %
5.136	4.902	-234	-4,6%

# Hurto de Motocicletas

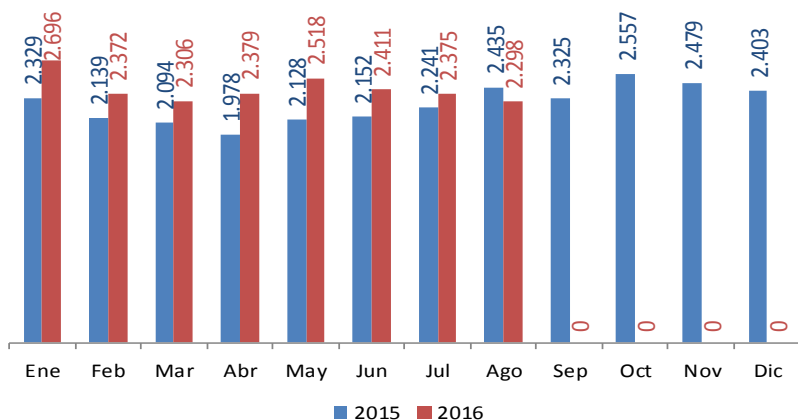
## Histórico nacional



## Corrido del año



## Comparativo mensual

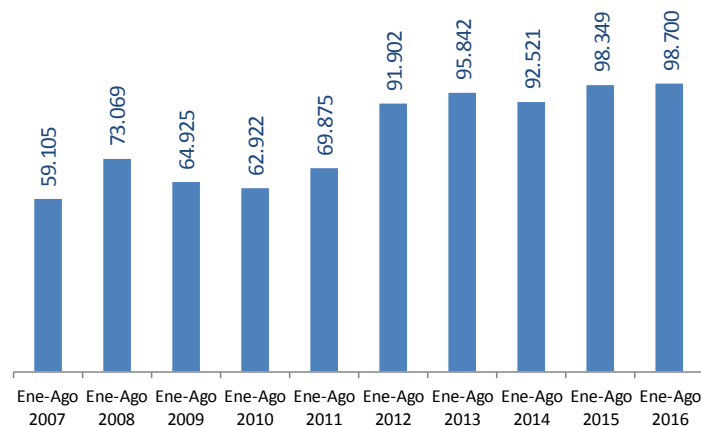
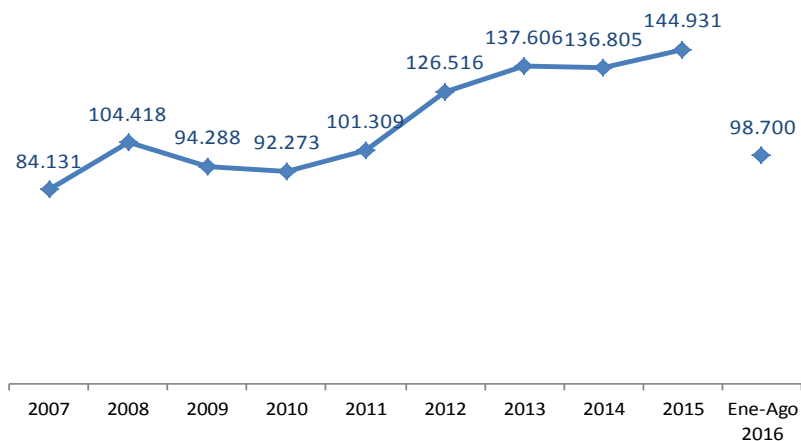


## Variación corrido del año

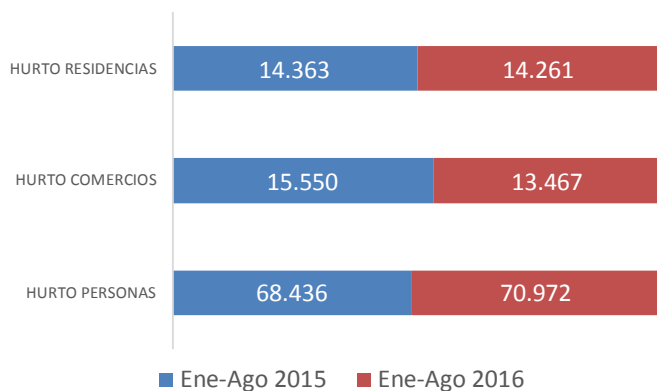
Ene-Ago 2015	Ene-Ago 2016	Var. Abs.	Var. %
17.496	19.355	1.859	10,6%

## Hurto Común (Incluye Hurto a Residencias, Comercio y Personas) Corrido del año

### Histórico nacional



### Comparativo corrido del año por tipo



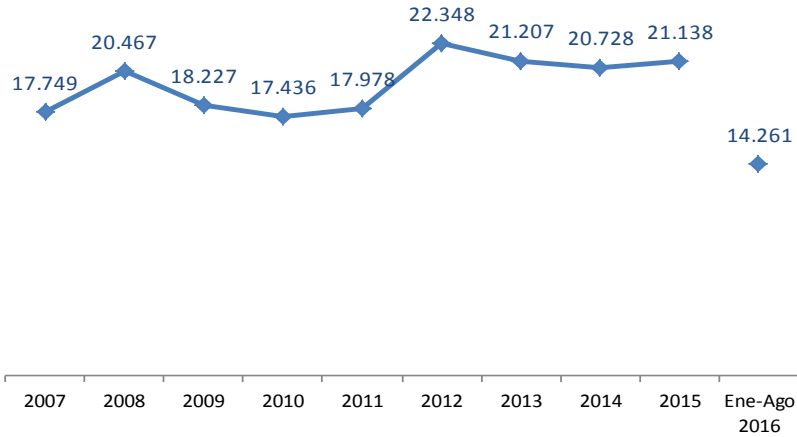
### Variación corrido del año

Ene-Ago 2015	Ene-Ago 2016	Var. Abs.	Var. %
98.349	98.700	351	0,4%

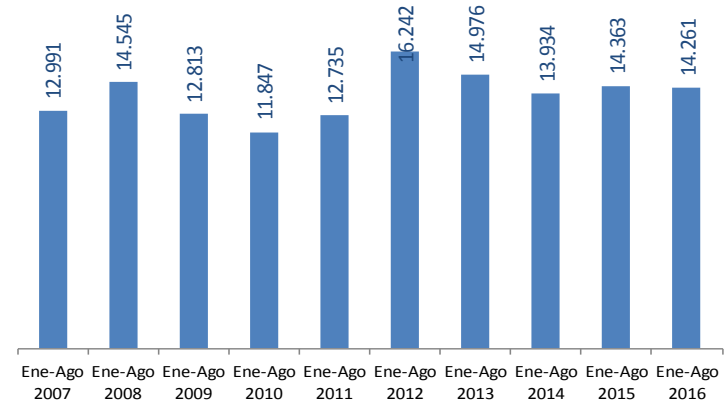


# Hurto a Residencias

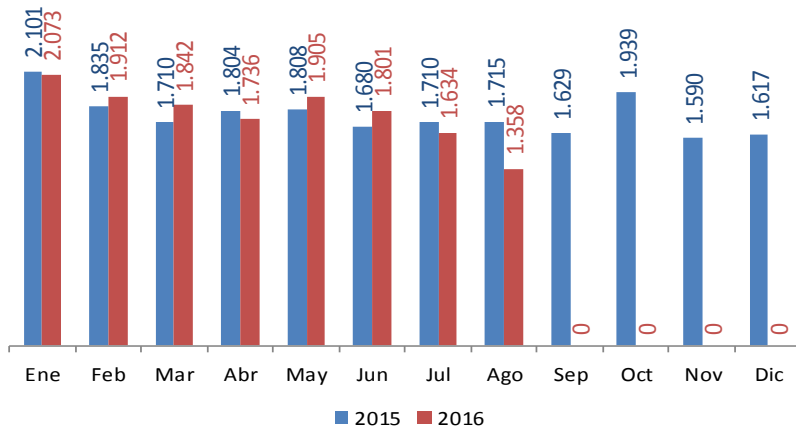
### Histórico nacional



### Corrido del año



### Comparativo mensual

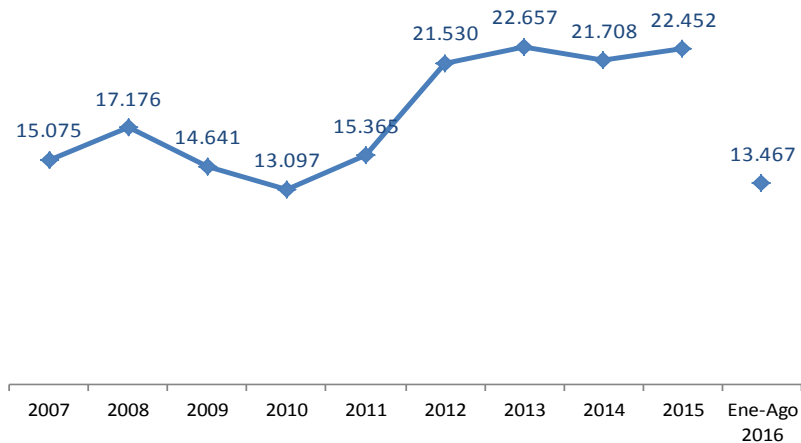


### Variación corrido del año

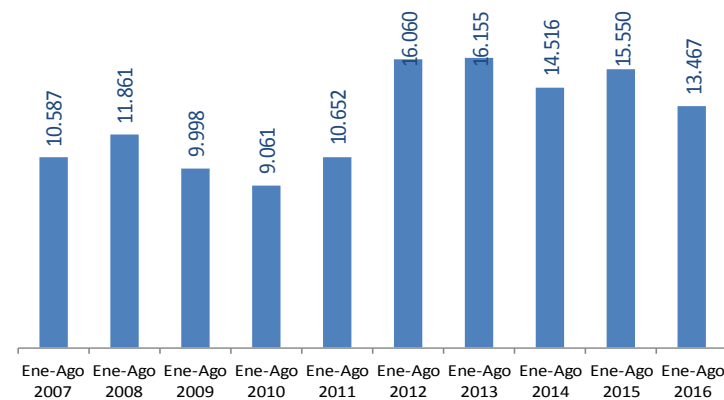
Ene-Ago 2015	Ene-Ago 2016	Var. Abs.	Var. %
14.363	14.261	-102	-0,7%



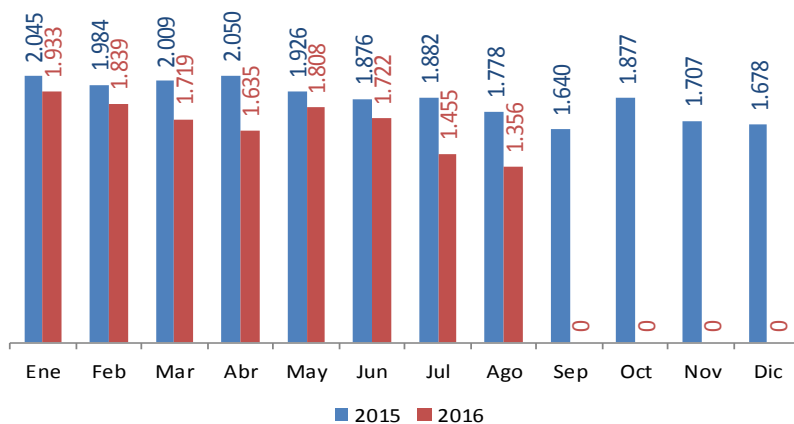
### Histórico nacional



### Corrido del año



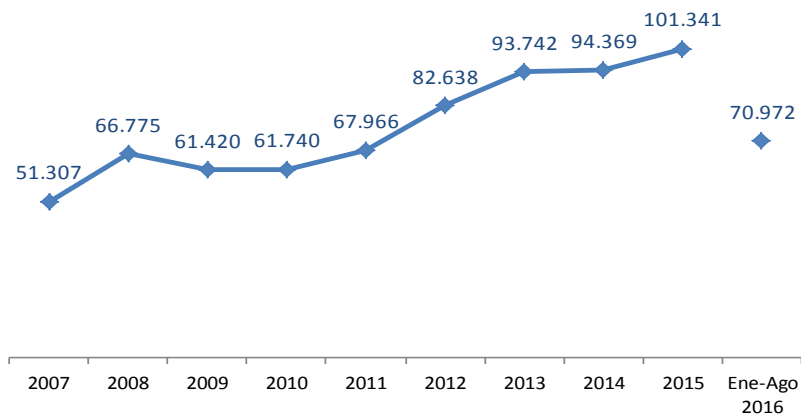
### Comparativo mensual



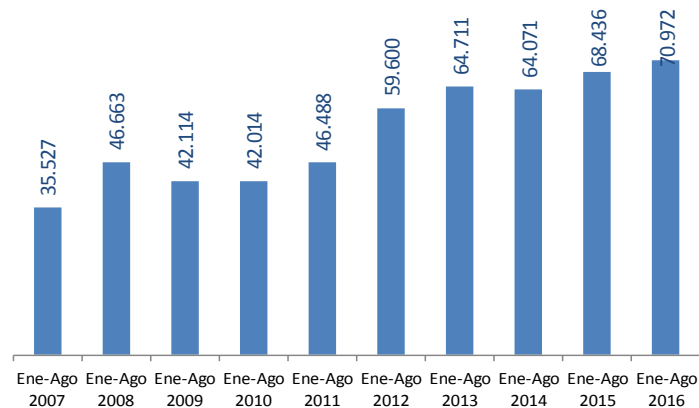
### Variación corrido del año

Ene-Ago 2015	Ene-Ago 2016	Var. Abs.	Var. %
15.550	13.467	-2.083	-13,4%

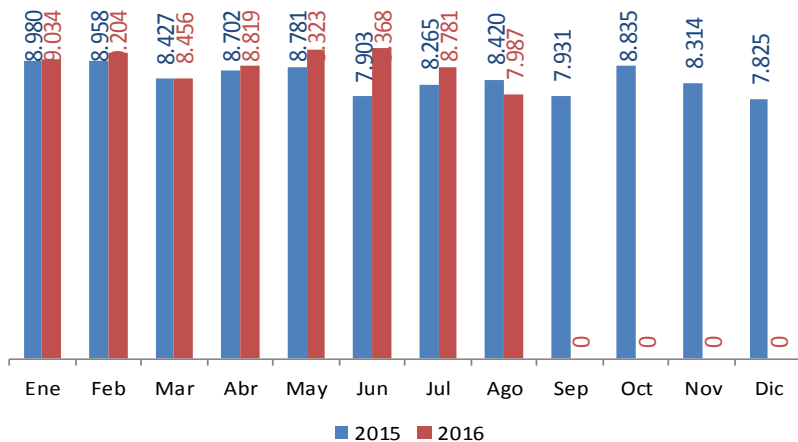
### Histórico nacional



### Corrido del año



### Comparativo mensual

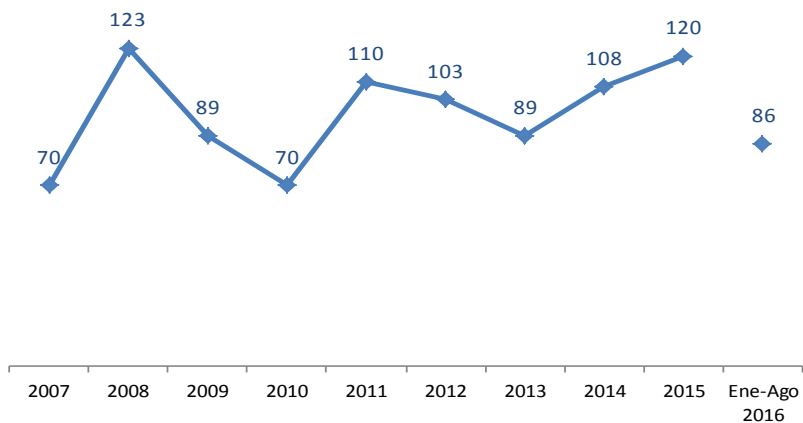


### Variación corrido del año

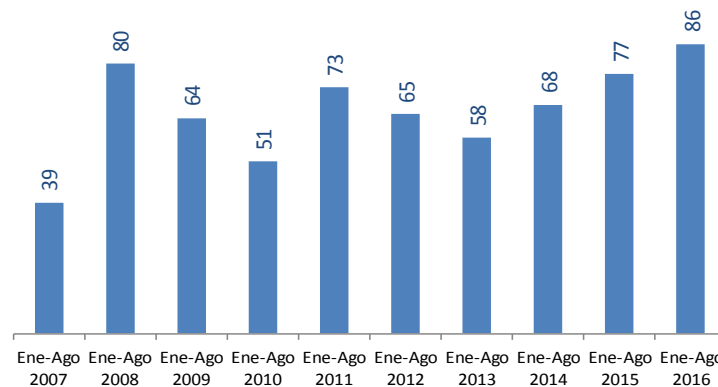
Ene-Ago 2015	Ene-Ago 2016	Var. Abs.	Var. %
68.436	70.972	2.536	3,7%

## Hurto a Entidades Financieras

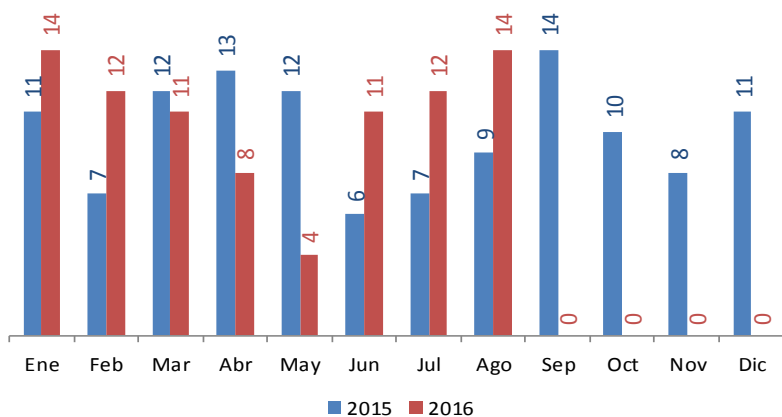
### Histórico nacional



### Corrido del año



### Comparativo mensual



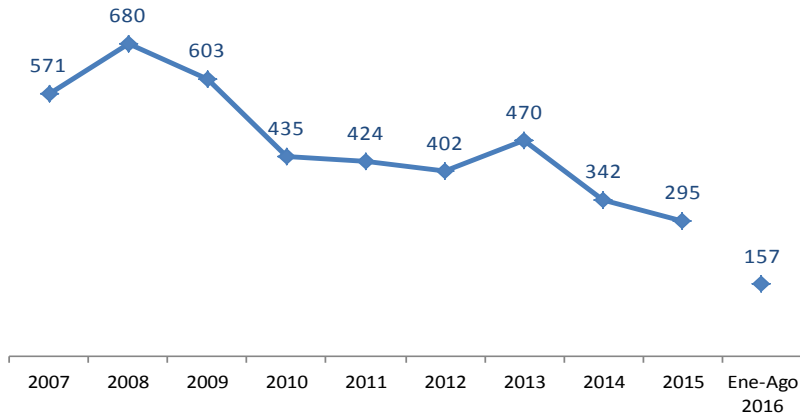
### Variación corrido del año

Ene-Ago 2015	Ene-Ago 2016	Var. Abs.	Var. %
77	86	9	11,7%

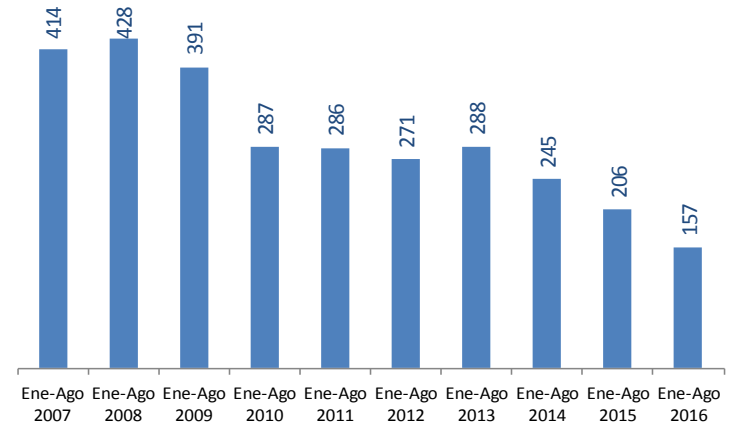


# Piratería Terrestre

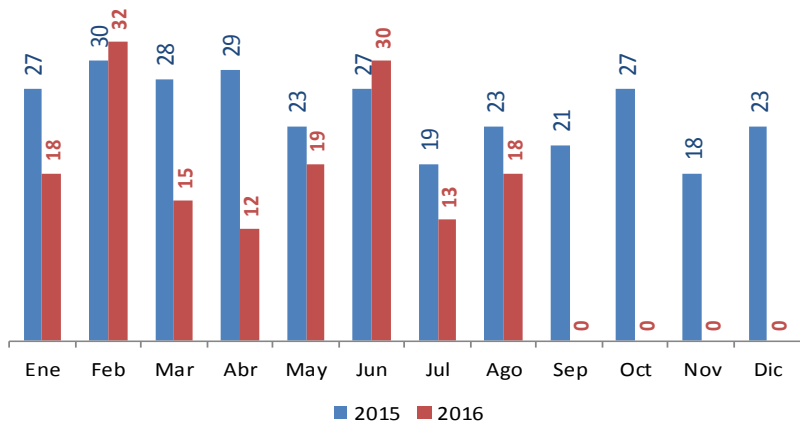
### Histórico nacional



### Corrido del año



### Comparativo mensual

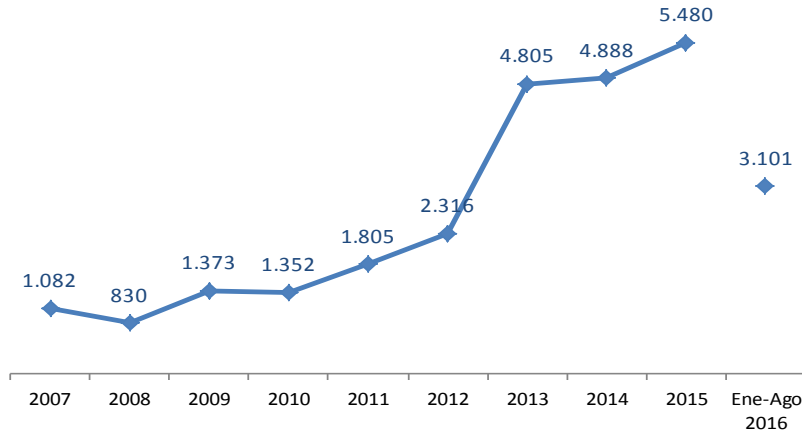


### Variación corrido del año

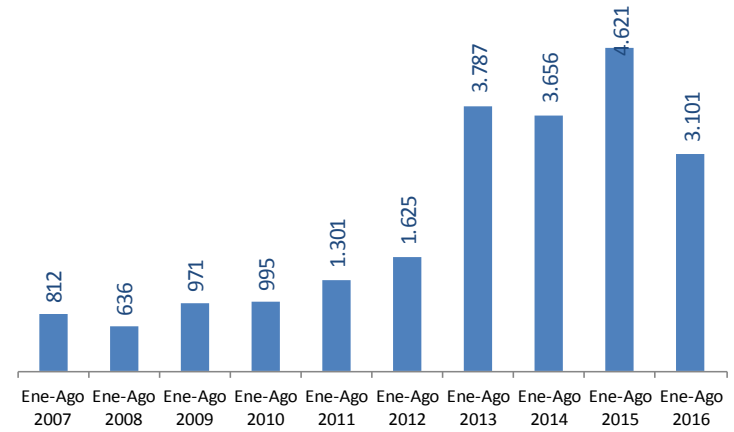
Ene-Ago 2015	Ene-Ago 2016	Var. Abs.	Var. %
206	157	-49	-23,8%



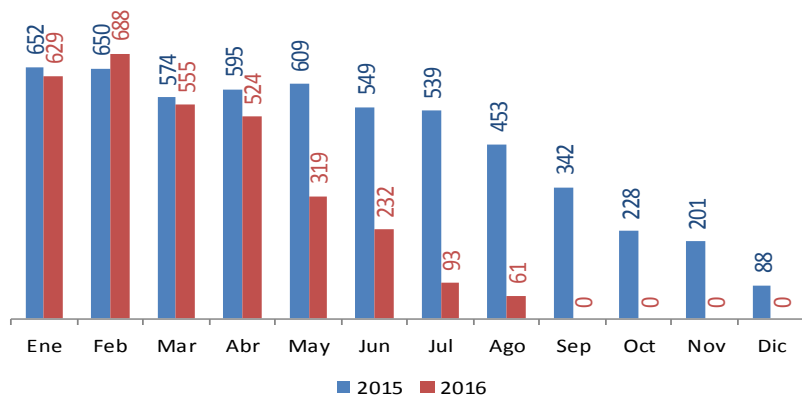
Histórico nacional



Corrido del año



Comparativo mensual



Variación corrido del año

Ene-Ago 2015	Ene-Ago 2016	Var. Abs.	Var. %
4.621	3.101	-1.520	-32,9%



MINDEFENSA



**TODOS POR UN  
NUEVO PAÍS**

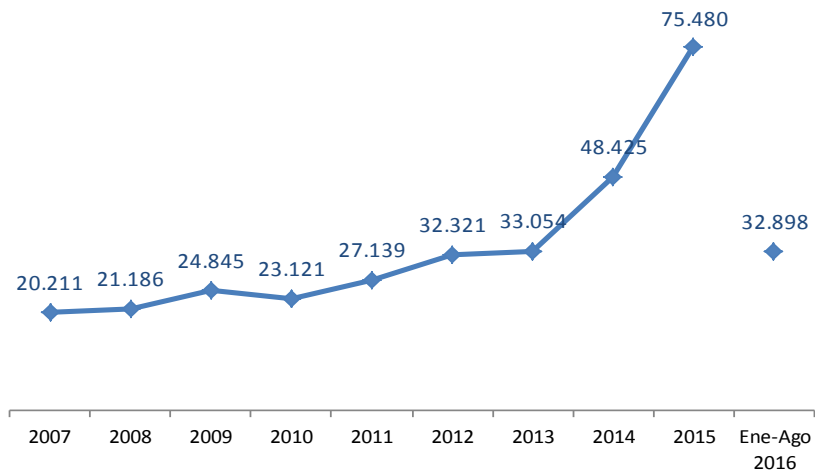
PAZ EQUIDAD EDUCACIÓN



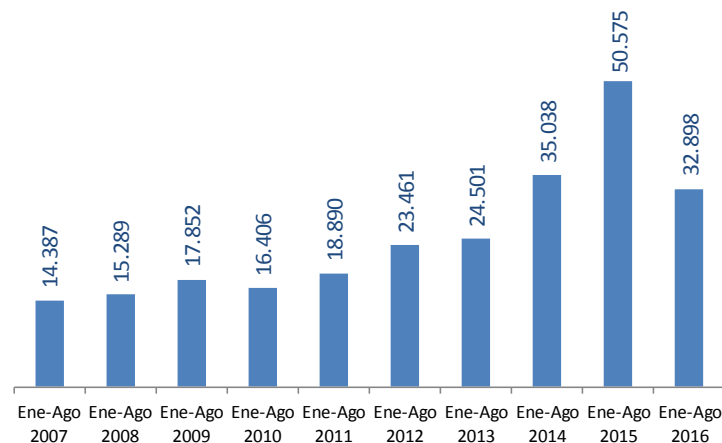
## 4 Protección a la Familia

## Violencia Intrafamiliar

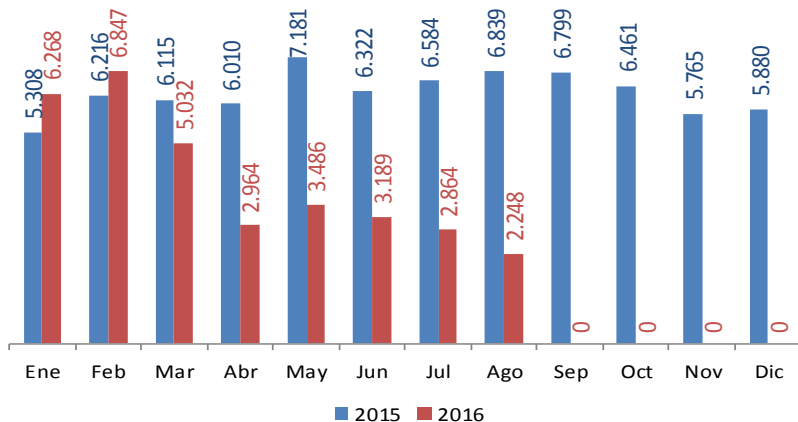
### Histórico nacional



### Corrido del año



### Comparativo mensual



### Variación corrido del año

Ene-Ago 2015	Ene-Ago 2016	Var. Abs.	Var. %
50.575	32.898	-17.677	-35,0%



MINDEFENSA



**TODOS POR UN  
NUEVO PAÍS**

PAZ EQUIDAD EDUCACIÓN



## 5 Protección de los Recursos Naturales y el Medio Ambiente





# Agrupación de Delitos contra los Recursos Naturales y el Medio Ambiente (Ley 599 de 2000)

Definición: la pesca ilegal es la acción en la que se pesque en zona prohibida, o con explosivos, sustancia venenosa, o deseque cuerpos de agua con propósitos pesqueros.

Definición: la caza ilegal es la acción en la que sin permiso de autoridad competente o infringiendo normas existentes, se excediere el número de piezas permitidas, o cazare en época de veda.

Caza y Pesca  
Ilegal

Aprovechamiento ilícito de  
Recursos Naturales

Definición: el ilícito aprovechamiento de los recursos naturales renovables es la acción en la que con incumplimiento de la normatividad existente introduzca, explote, transporte, trafique, comercie, aproveche o se beneficie de los especímenes, productos o partes de los recursos fáunicos, forestales, florísticos, hidrobiológicos de especie amenazada o en vía de extinción o de los recursos genéticos.

Definición: la violación de fronteras para la explotación de recursos naturales es la acción donde un extranjero realice dentro del territorio nacional acto no autorizado de explotación de recursos naturales, incurrirá en prisión de cuatro (4) a ocho (8) años y multa de 100 a 30.000 salarios mínimos legales mensuales vigentes.

Definición: el manejo ilícito de microorganismos nocivos es la acción en que con incumplimiento de la normatividad existente introduzca, manipule, experimente, inocule o propague especies, microorganismos, moléculas, sustancias o elementos que pongan en peligro la salud o la existencia de los recursos fáunicos, florísticos o hidrobiológicos, o alteren perjudicialmente sus poblaciones.

Definición: la experimentación ilegal en especies animales o vegetales es la acción en la que sin permiso de autoridad competente o con incumplimiento de la normatividad existente, se realicen experimentos, introduzca o propague especies animales, vegetales, hidrobiológicas o agentes biológicos o bioquímicos que pongan en peligro la salud o la existencia de las especies, o alteren la población animal o vegetal.

Definición: la invasión de áreas de especial importancia ecológica es la acción en la que se invada reserva forestal, resguardos o reservas indígenas, terrenos de propiedad colectiva de las comunidades negras, parque regional, área o ecosistema de interés estratégico o área protegida, definidos en la ley o reglamento.

Definición: la explotación ilícita de yacimiento minero y otros materiales es la acción en la que sin permiso de autoridad competente o con incumplimiento de la normatividad existente se explote, explore o extraiga yacimiento minero, o explote arena, material pétreo o de arrastre de los cauces y orillas de los ríos por medios capaces de causar graves daños a los recursos naturales o al medio ambiente.

Definición: el daño en los recursos naturales es la acción en que con incumplimiento de la normatividad existente destruya, inutilice, haga desaparecer o de cualquier otro modo dañe los recursos naturales a que se refiere este título, causándoles una grave afectación o a los que estén asociados con éstos o se afecten áreas especialmente protegidas.

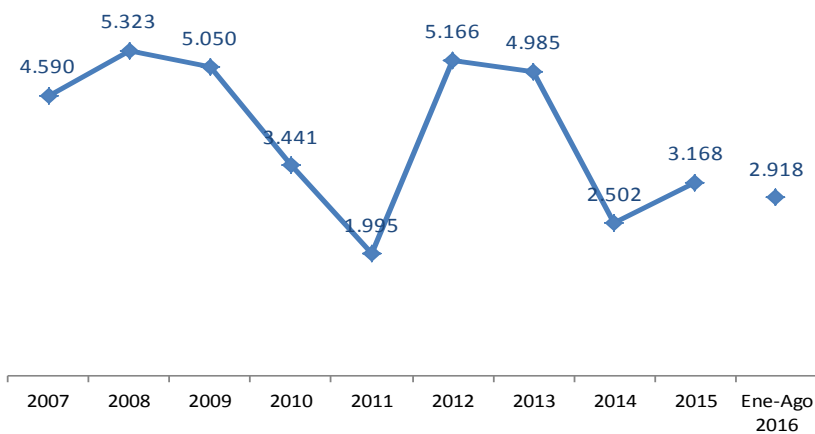
Definición: la contaminación ambiental como la acción en la que con incumplimiento de la normatividad existente, contamine el aire, la atmósfera o demás componentes del espacio aéreo, el suelo, el subsuelo, las aguas o demás recursos naturales en tal forma que ponga en peligro la salud humana o los recursos fáunicos, forestales, florísticos o hidrobiológicos.

Definición: la contaminación ambiental culposa por explotación de yacimiento minero o hidrocarburo como la acción en la que por culpa de la exploración, explotación o extracción de yacimiento minero o de hidrocarburos, contamine aguas, suelo, subsuelo o atmósfera.

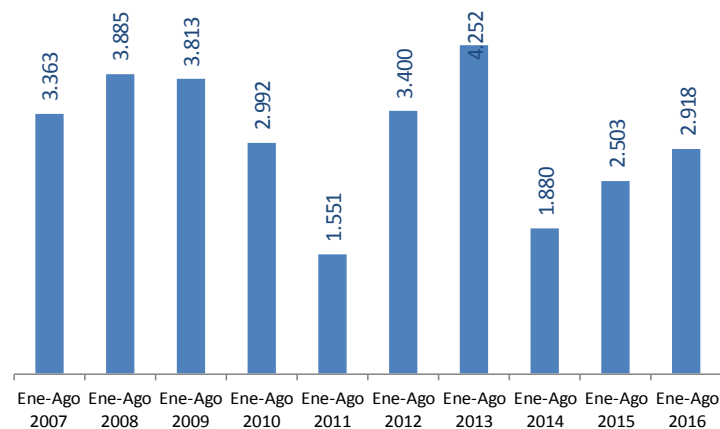
Daño a  
Recursos  
Naturales

## Delitos contra los Recursos Naturales y el Medio Ambiente

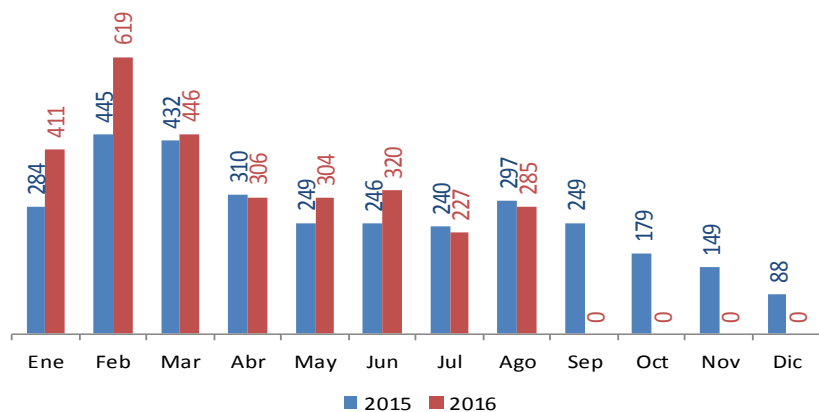
### Histórico nacional



### Corrido del año




### Comparativo mensual



### Variación corrido del año

Ene-Ago 2015	Ene-Ago 2016	Var. Abs.	Var. %
2.503	2.918	415	16,6%

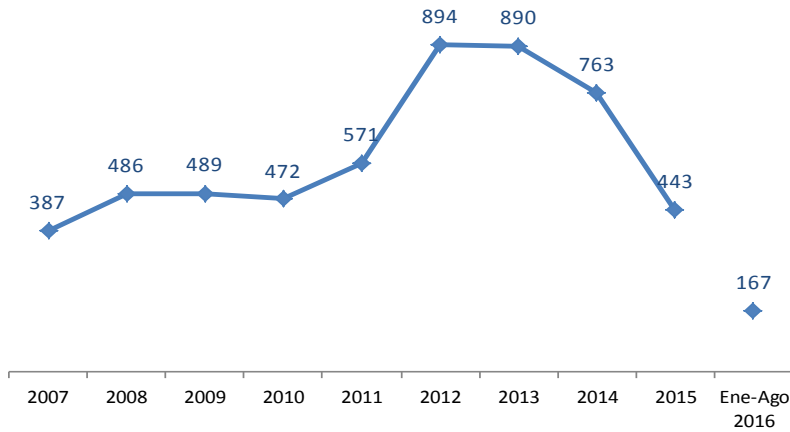


## 6 Fortalecimiento de la Seguridad Pública

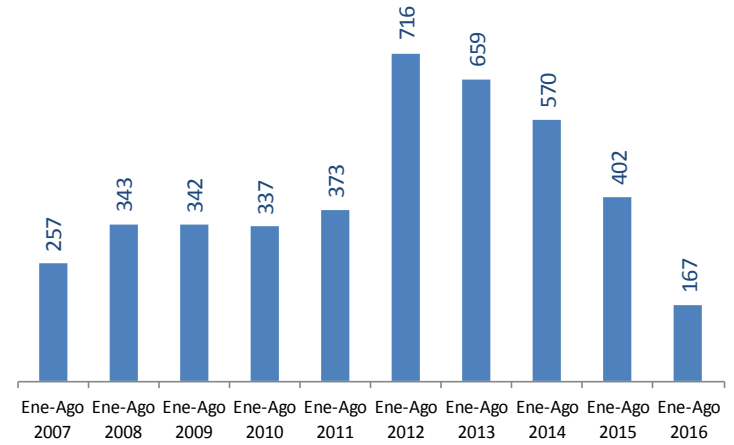


# Actos de Terrorismo

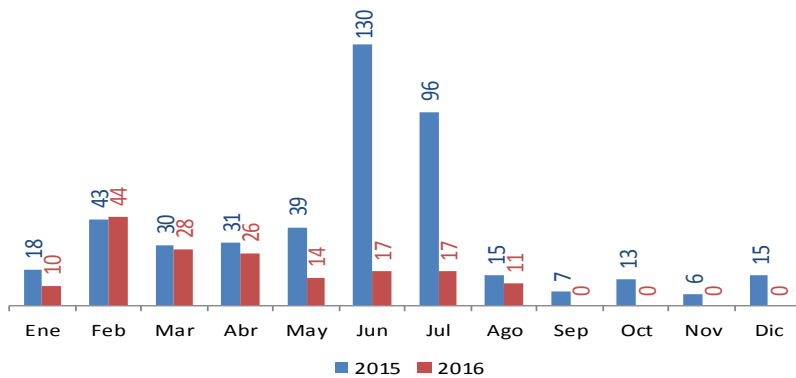
### Histórico nacional



### Corrido del año



### Comparativo mensual



### Variación corrido del año

Ene-Ago 2015	Ene-Ago 2016	Var. Abs.	Var. %
402	167	-235	-58,5%

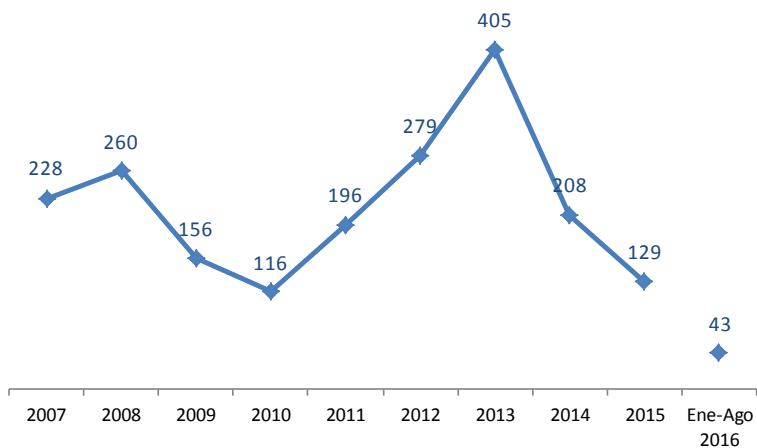
**Nota:** para efectos de análisis se incluye las desactivaciones en caso de terrorismo, medidas como actividad operativa por la Policía Nacional a partir del 2007.

**Fuente:** Observatorio del Delito de la DIJIN Policía Nacional.

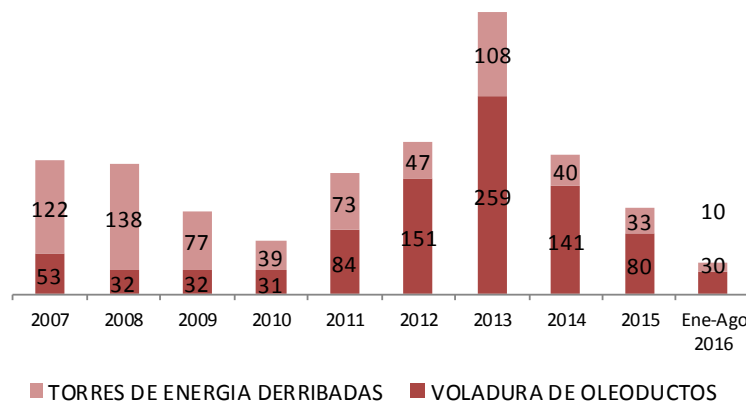
Cifras preliminares sujetas a variación.

# Actos de Terrorismo Contra Infraestructura

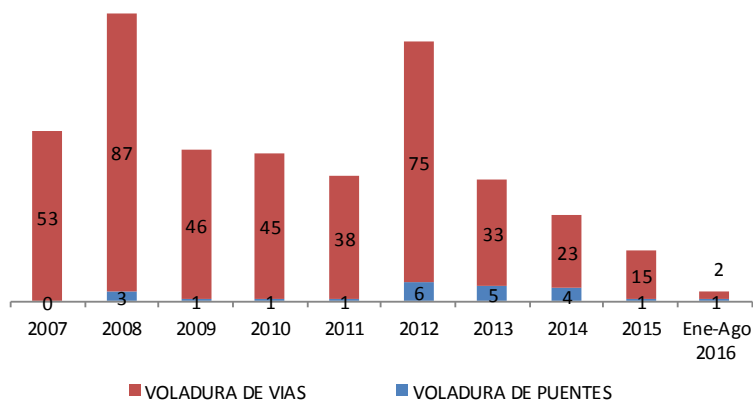
### Histórico nacional total



### Histórico nacional ataque a oleoductos y torres de energía



### Histórico nacional ataque a vías y puentes



### Variación corrido del año

	Ene-Ago	Ene-Ago	Var. Abs.	Var. %
VOLADURA DE OLEODUCTOS	75	30	-45	-60,0%
TORRES DE ENERGIA DERRIBADAS	29	10	-19	-65,5%
VOLADURA DE PUENTES	1	1	0	0,0%
VOLADURA DE VÍAS	15	2	-13	-86,7%
<b>TOTAL</b>	<b>120</b>	<b>43</b>	<b>-77</b>	<b>-64,2%</b>

Fuente: ISA, ECOPETROL, Observatorio del Delito de la DIJIN Policía Nacional.

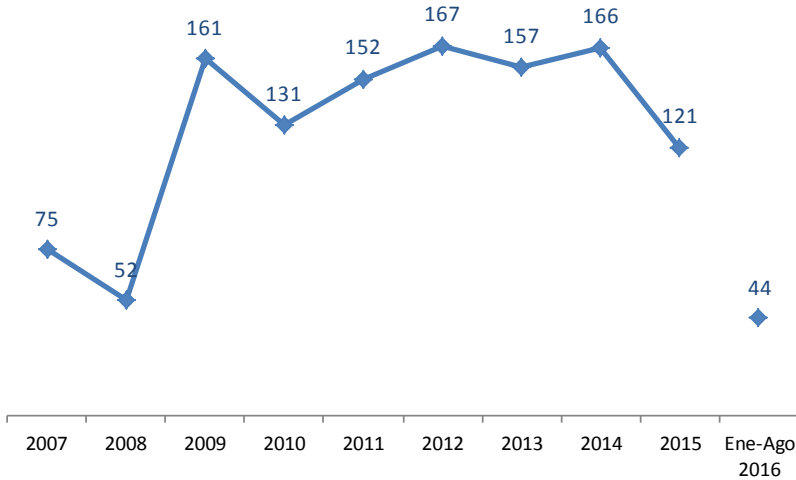
Cifras preliminares sujetas a variación.

**VOLADURA OLEODUCTOS:** Es la rotura o rompimiento de una línea de transportación (oleoducto, poliducto, gasoducto) por efecto de la activación de un artefacto explosivo, casi siempre como consecuencia de una acción terrorista, del cual se puede derivar la suspensión del bombeo, el derrame de hidrocarburos, incendio y contaminación. **VOLADURA TORRES DE ENERGÍA:** Es la destrucción parcial o total de una torre de conducción eléctrica por efecto de la activación de un artefacto explosivo, casi siempre como consecuencia de una acción terrorista del cual, se puede derivar la suspensión del fluido eléctrico. **VOLADURA PUENTES Y VÍAS:** Es la destrucción parcial o total de un puente o una vía por efecto de la activación de un artefacto explosivo, casi siempre como consecuencia de una acción terrorista del cual, se puede derivar la restricción u obstrucción de la movilidad.

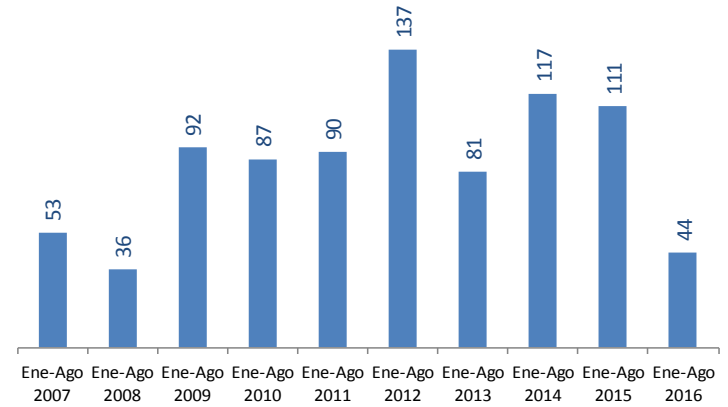


# Acciones de Grupos Armados al Margen de la Ley

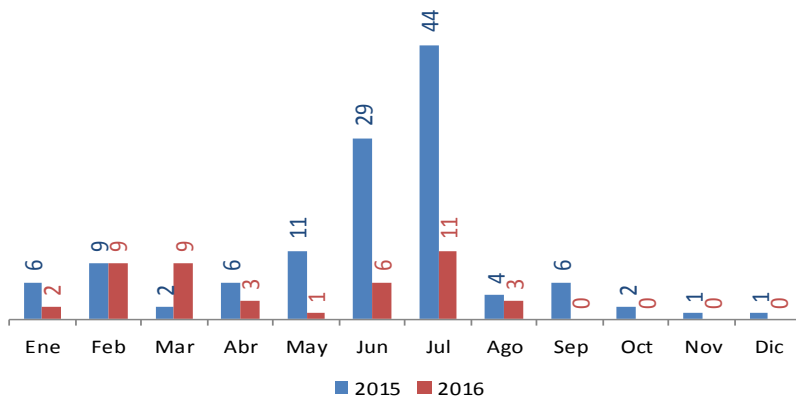
### Histórico nacional



### Corrido del año



### Comparativo mensual



### Variación corrido del año

	Ene-Ago 2015	Ene-Ago 2016	Var. Abs.	Var. %
ATAQUES AERONAVES	1	0	-1	-100,0%
ATAQUES INSTALACIONES FUERZA PÚBLICA	21	7	-14	-66,7%
CONTACTO ARMADO	2	0	-2	-100,0%
EMBOSCADA	9	3	-6	-66,7%
HOSTIGAMIENTO	66	32	-34	-51,5%
INCURSION POBLACION	1	0	-1	-100,0%
ASALTO POBLACION	1	0	-1	-100,0%
RETTENES ILEGALES	10	2	-8	-80,0%
NO REPORTADO	0	0	0	
<b>TOTAL</b>	<b>111</b>	<b>44</b>	<b>-67</b>	<b>-60,4%</b>

Fuente: Observatorio del Delito de la DIJIN Policía Nacional.

Cifras preliminares sujetas a variación.

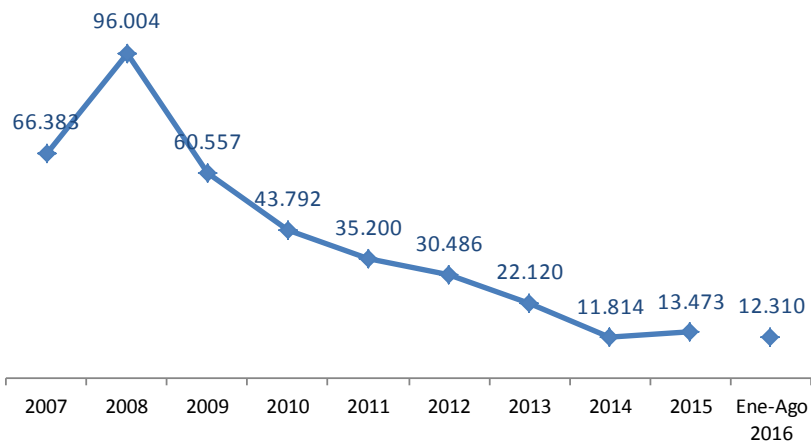
**Definición:** No es un tipo penal, es un concepto con el que se han identificado las acciones hostiles cometidas por los grupos armados ilegales en contra de la Policía Nacional y, en algunos casos, contra la población civil. Estas acciones incluyen: los ataques a instalaciones policiales, ataques a aeronaves, ataques urbanos, contactos armados, emboscadas, hostigamientos, incursión a poblaciones y ataque a poblaciones.



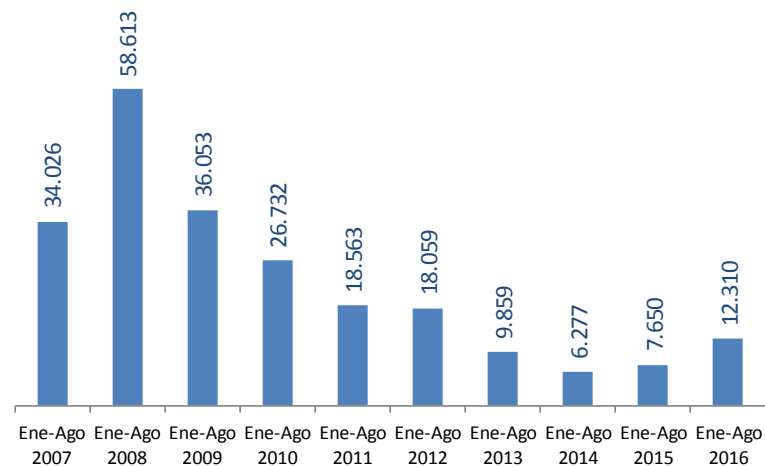
## 7 Avances en Lucha Contra el Problema Mundial de las Drogas Ilícitas

# Hectáreas de Cultivos de Coca Erradicadas Manualmente

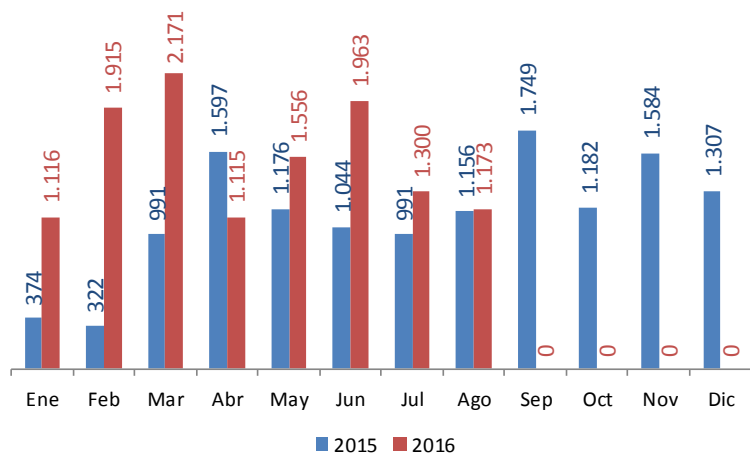
## Histórico nacional



## Corrido del año



## Comparativo mensual



## Variación corrido del año

Ene-Ago 2015	Ene-Ago 2016	Var. Abs.	Var. %
7.650	12.310	4.660	60,9%

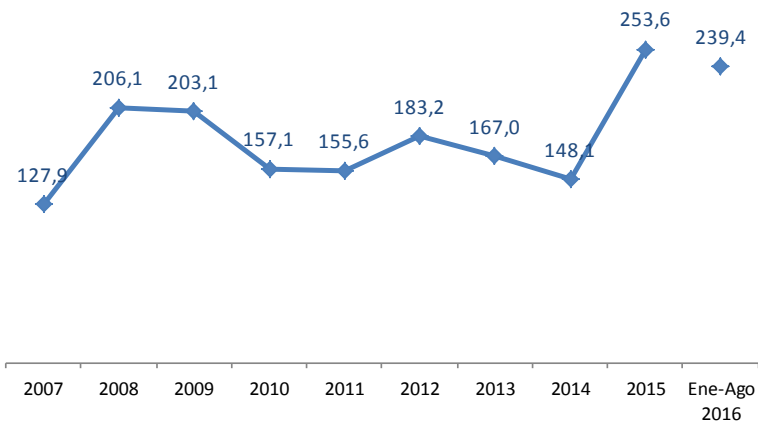
Fuente: Dirección Nacional de Estupefacientes (para información anterior al 2005), Acción Social.

Cifras preliminares sujetas a variación.

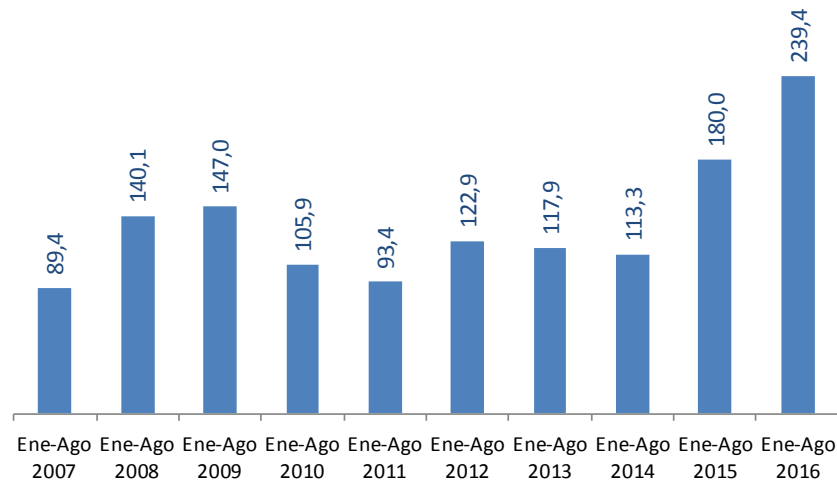


# Cocaína Incautada (toneladas)

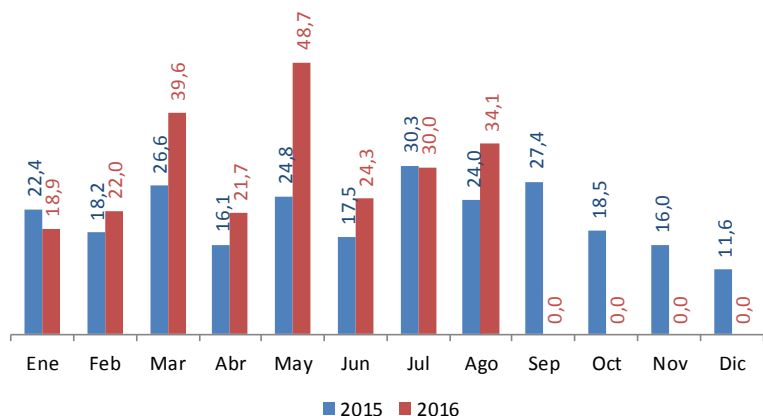
## Histórico nacional



## Corrido del año



## Comparativo mensual



## Variación corrido del año

Ene-Ago 2015	Ene-Ago 2016	Var. Abs.	Var. %
180,0	239,4	59	33%

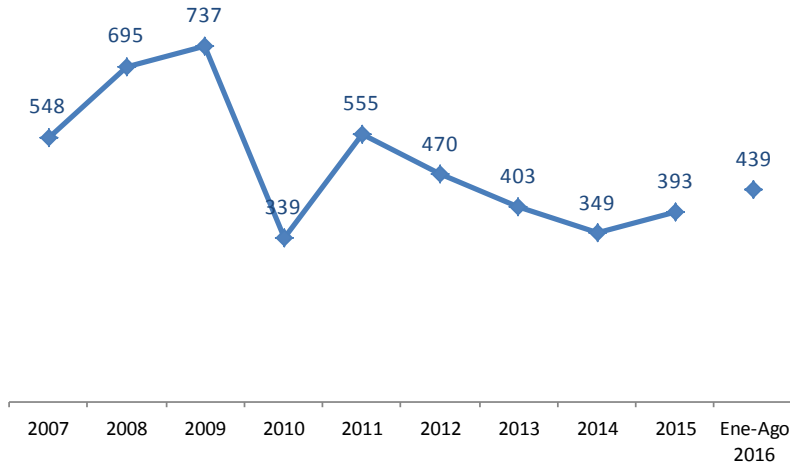
Fuente: Observatorio del Delito de la DIJIN Policía Nacional; Comando General FF.MM.

Cifras preliminares sujetas a variación.

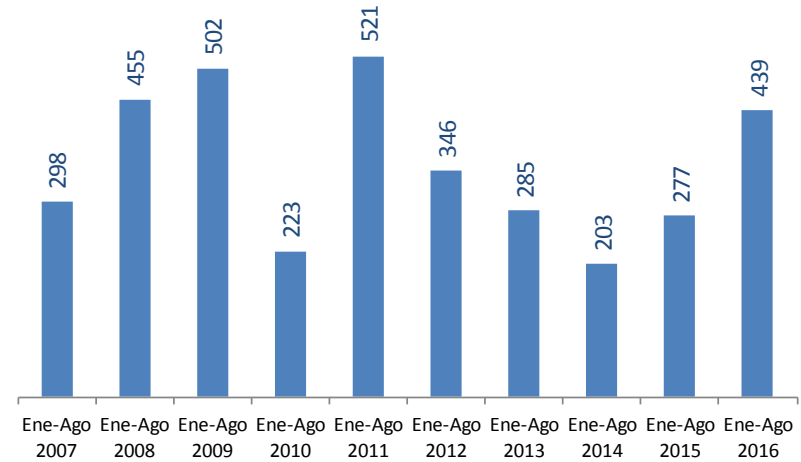


# Heroína Incautada (kilos)

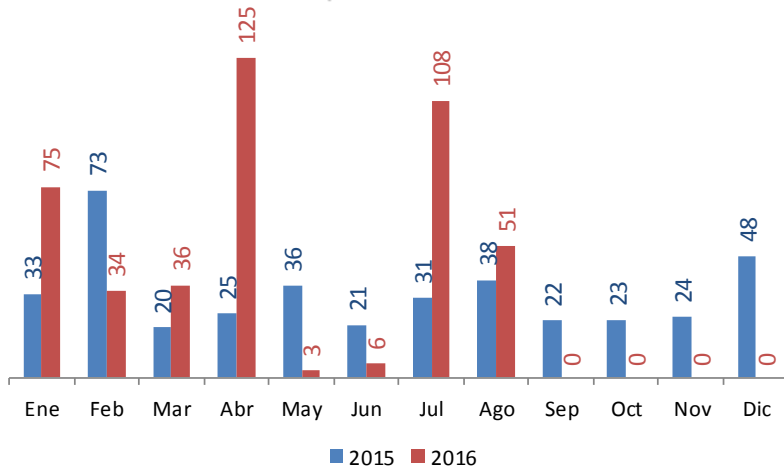
### Histórico nacional



### Corrido del año



### Comparativo mensual



### Variación corrido del año

Ene-Ago 2015	Ene-Ago 2016	Var. Abs.	Var. %
277	439	162	59%

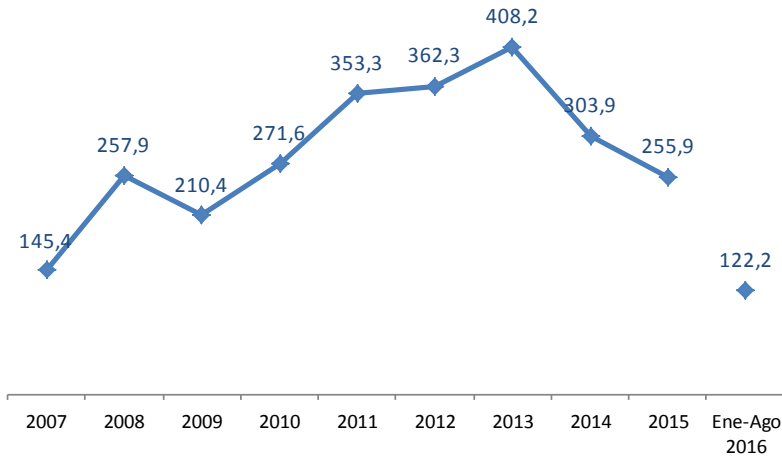
Fuente: Observatorio del Delito de la DIJIN Policía Nacional; Comando General FF.MM.

Cifras preliminares sujetas a variación.

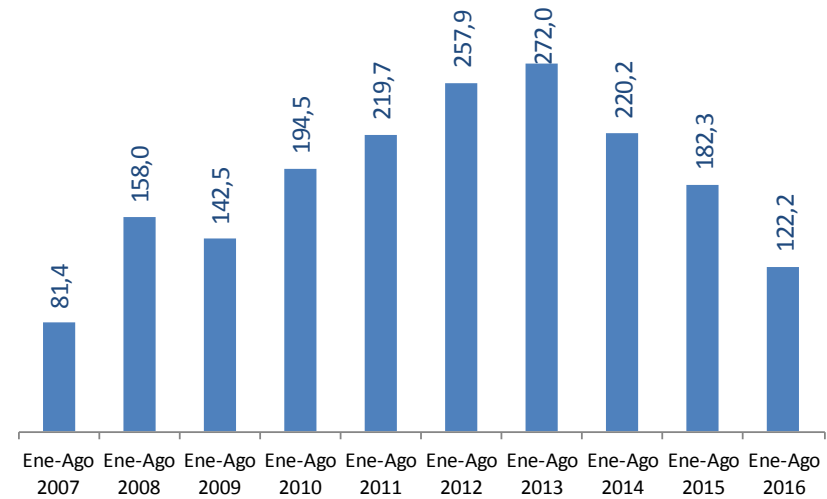


# Marihuana Incautada (toneladas)

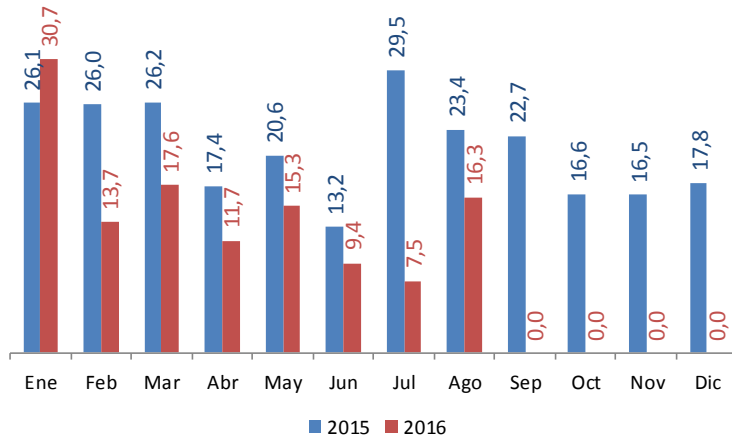
### Histórico nacional



### Corrido del año



### Comparativo mensual

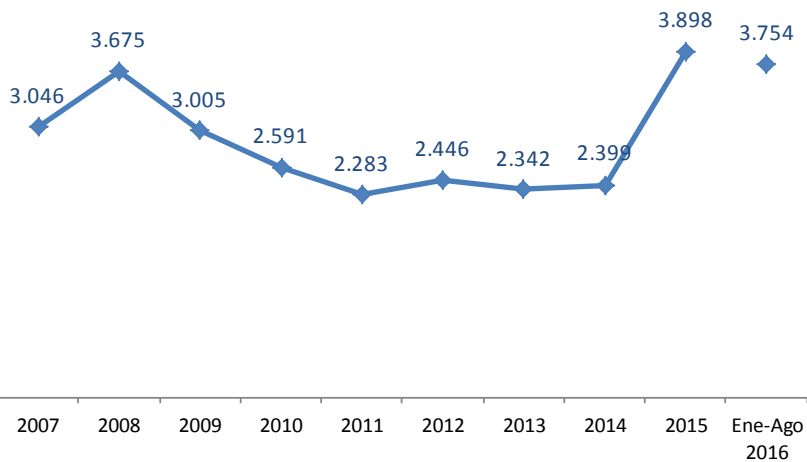


### Variación corrido del año

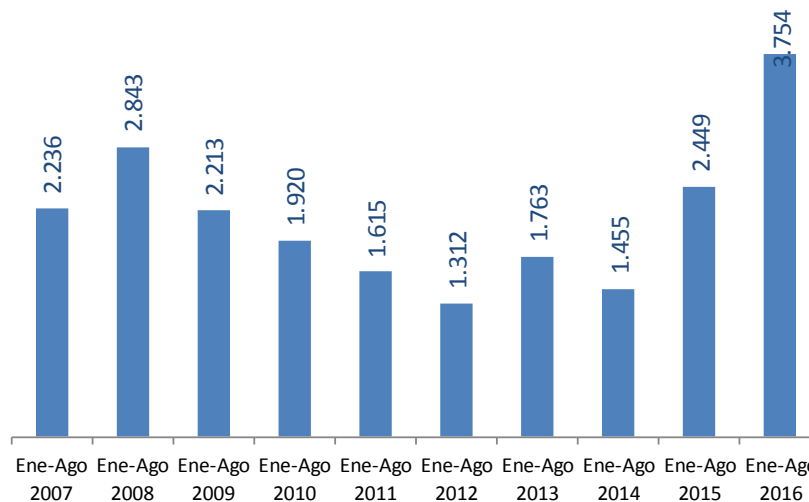
Ene-Ago 2015	Ene-Ago 2016	Var. Abs.	Var. %
182,3	122,2	-60	-33%

# Infraestructura de Producción de Narcóticos Destruida

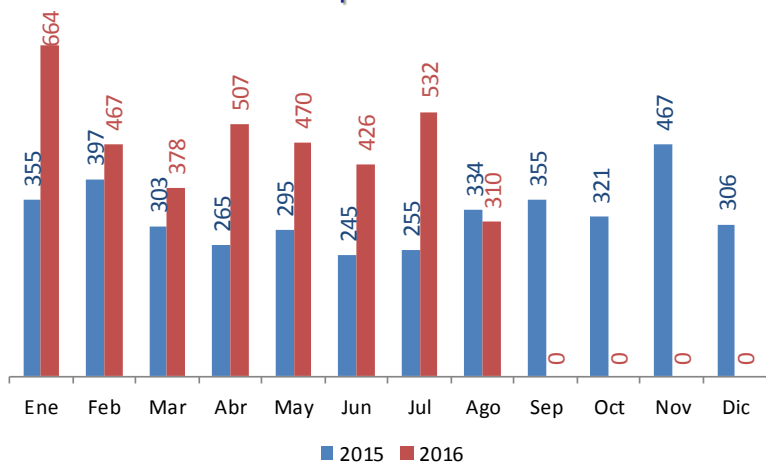
### Histórico nacional



### Corrido del año



### Comparativo mensual



### Variación corrido del año

Ene-Ago 2015	Ene-Ago 2016	Var. Abs.	Var. %
2.449	3.754	1.305	53%

Fuente: Observatorio del Delito de la DIJIN Policía Nacional; Comando General FF.MM.

Cifras preliminares sujetas a variación.

Definición: **LABORATORIOS:** Lugar donde se realiza la conversión de la hoja de coca en cocaína. En esta variable también se incluyen las cocinas y los cristalizaderos.

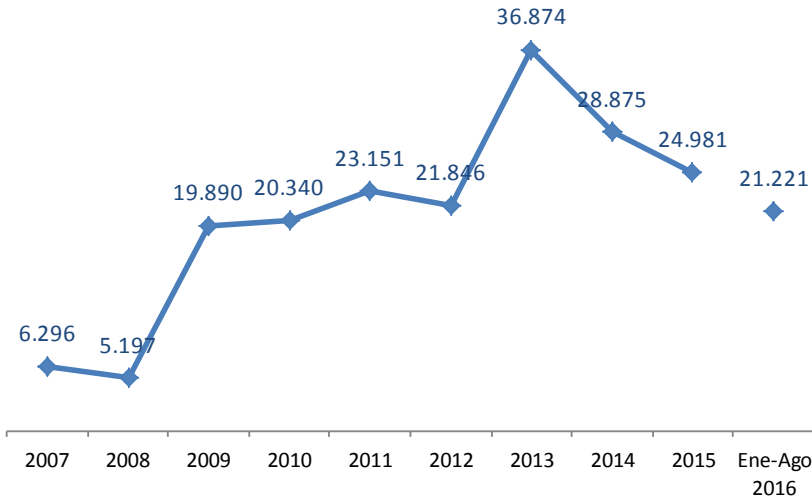
Definición: **COCINAS:** Son estructuras campesinas rudimentarias, generalmente ubicadas en áreas de producción de cultivos de coca, en la que los productores de hoja de coca extraen el alcaloide.

Definición: **CRISTALIZADEROS:** Corresponden a estructuras complejas y costosas en las que se lleva a cabo el refinamiento del alcaloide extraído en las cocinas.

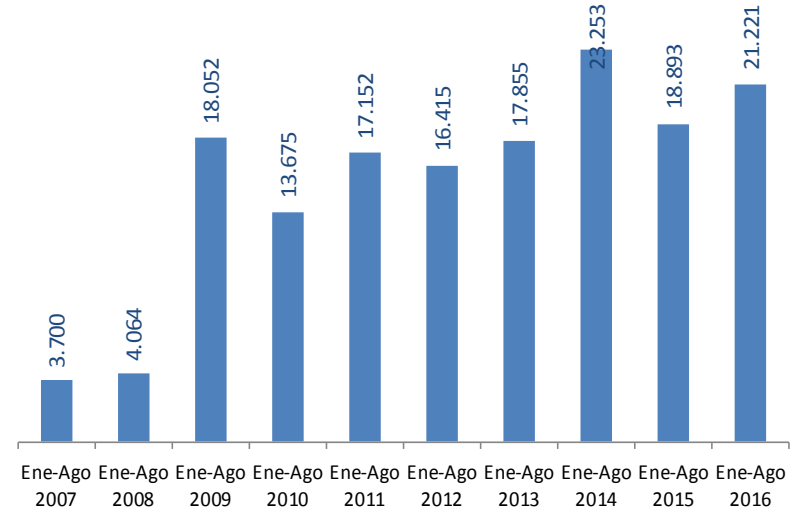


# Inmovilizaciones e Incautaciones de Insumos Sólidos (Tn)

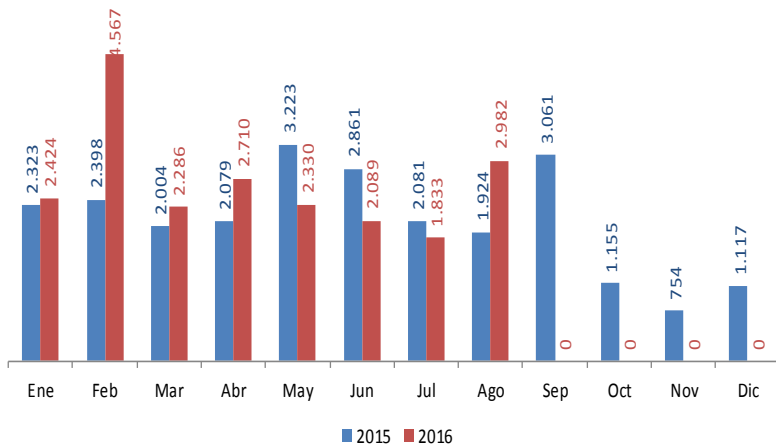
### Histórico nacional



### Corrido del año



### Comparativo mensual



### Variación corrido del año

Ene-Ago 2015	Ene-Ago 2016	Var. Abs.	Var. %
18.893	21.221	2.328	12,3%

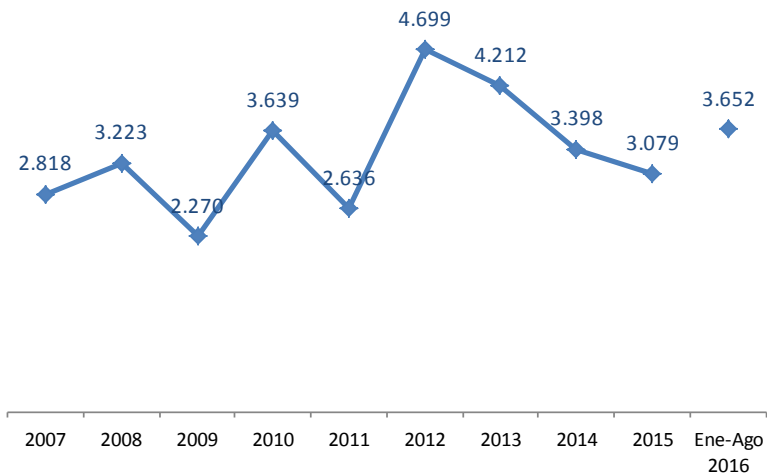
Fuente: Observatorio del Delito de la DIJIN Policía Nacional; Comando General FF.MM.

Cifras preliminares sujetas a variación.

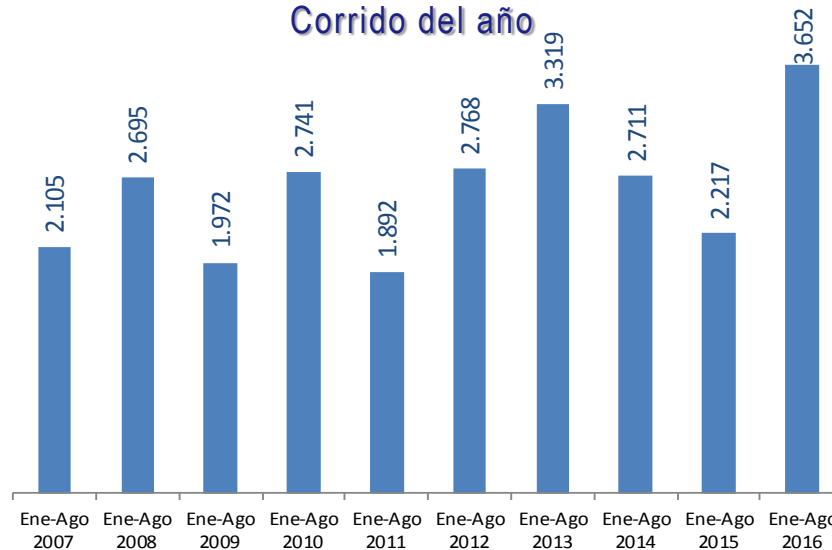
Definición: INMOVILIZACIÓN: Medida administrativa preventiva, ejecutada por parte de autoridad competente, cuando durante la práctica de una inspección, se presentan sospechas sobre la legalidad de un bien.  
Definición: INCAUTACIÓN: Toma de posesión por parte de una autoridad, de los bienes relacionados con actividades ilícitas.

# Inmovilizaciones e Incautaciones de Insumos Líquidos (Miles gls)

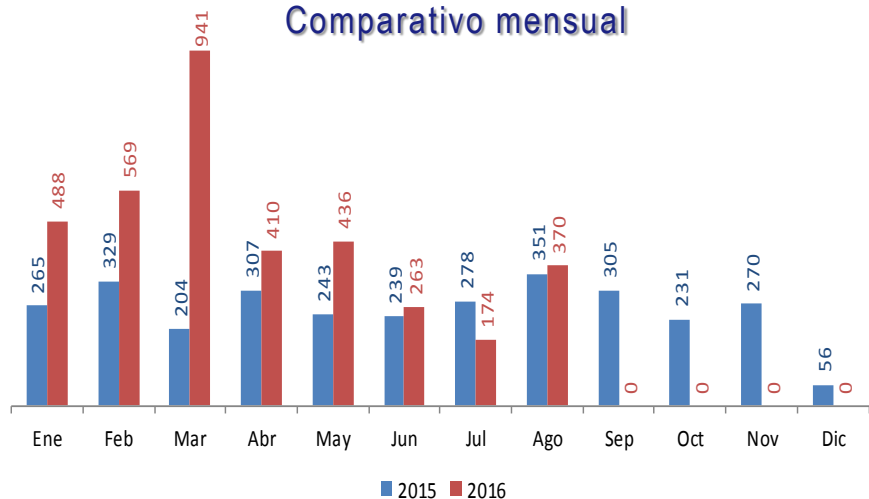
### Histórico nacional



### Corrido del año



### Comparativo mensual



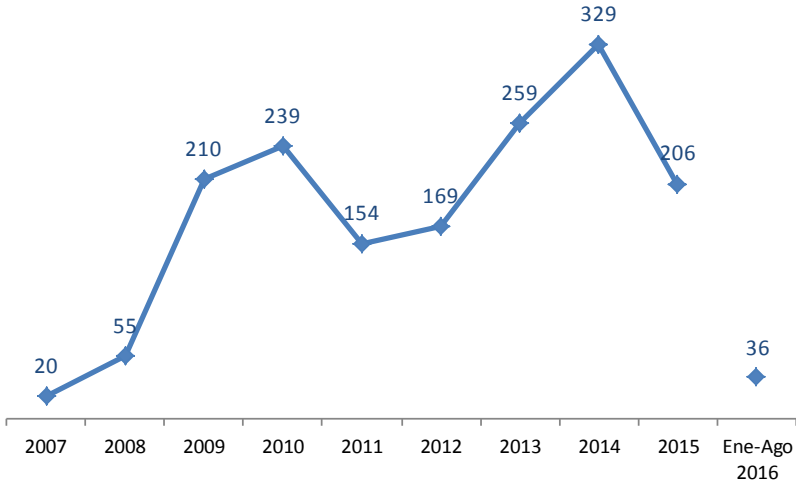
### Variación corrido del año

Ene-Ago 2015	Ene-Ago 2016	Var. Abs.	Var. %
2.217	3.652	1.436	64,8%

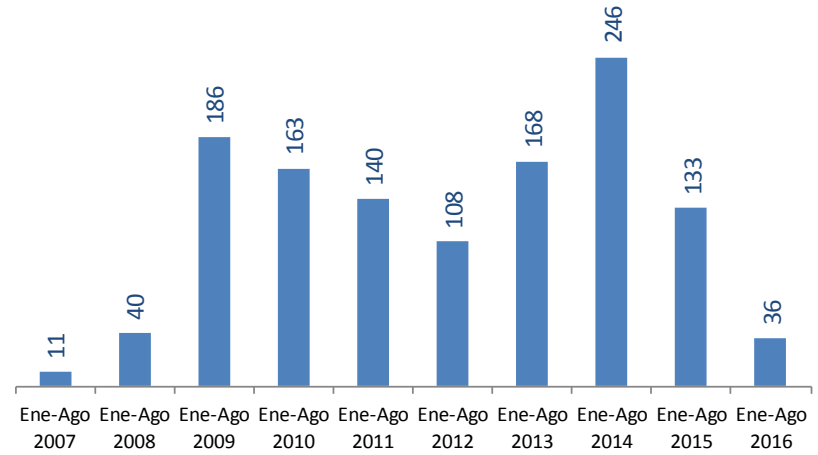


# Inmovilizaciones e Incautaciones de Aeronaves Pertencientes al Narcotráfico

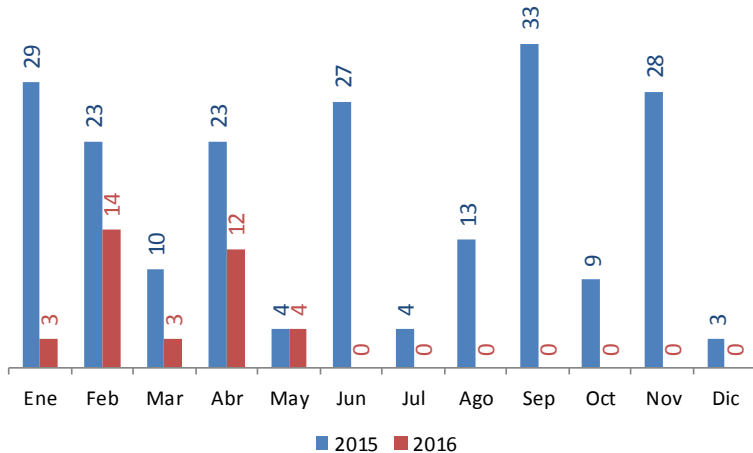
### Histórico nacional



### Corrido del año



### Comparativo mensual



### Variación corrido del año

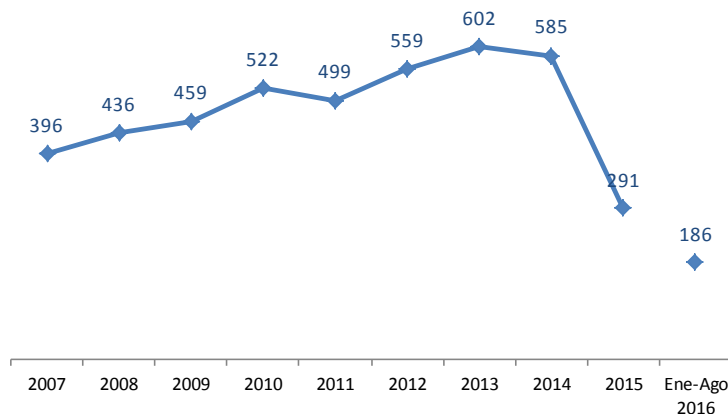
Ene-Ago 2015	Ene-Ago 2016	Var. Abs.	Var. %
133	36	-97	-73%

Fuente: Observatorio del Delito de la DIJIN Policía Nacional; Comando General FF.MM.

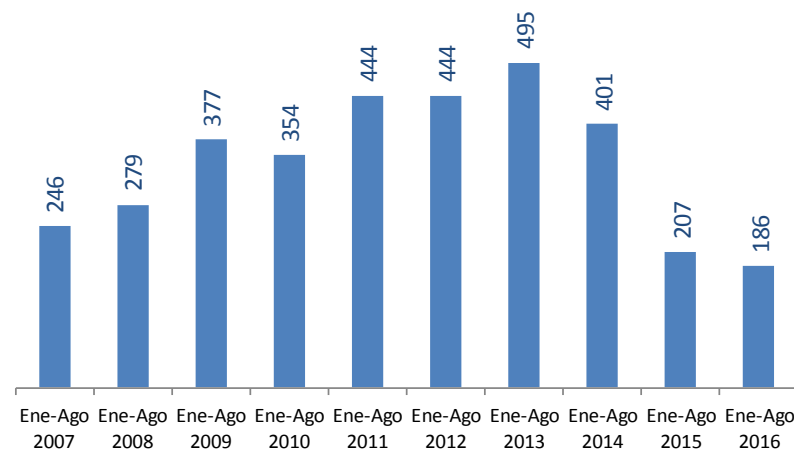
Cifras preliminares sujetas a variación.

# Inmovilizaciones e Incautaciones de Embarcaciones Pertencientes al Narcotráfico

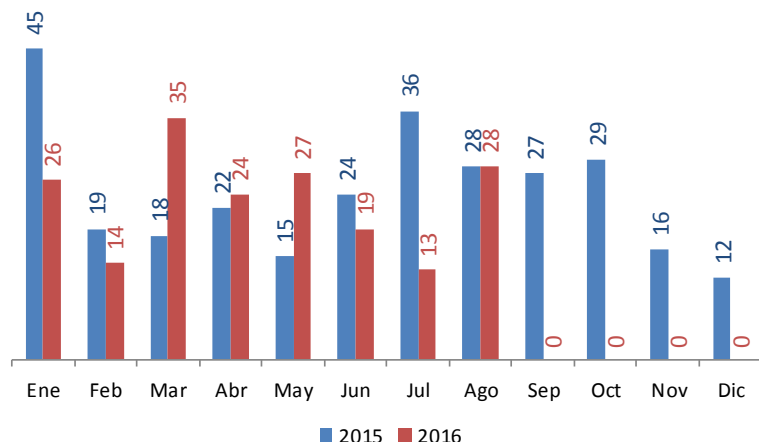
### Histórico nacional



### Corrido del año



### Comparativo mensual



### Variación corrido del año

Ene-Ago 2015	Ene-Ago 2016	Var. Abs.	Var. %
207	186	-21	-10%

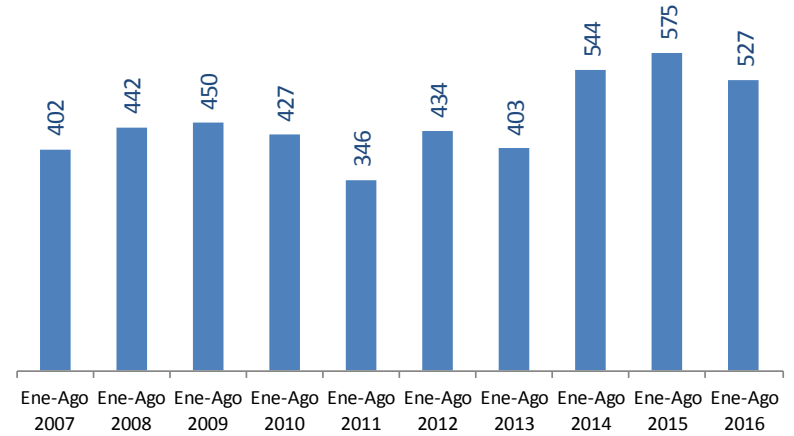
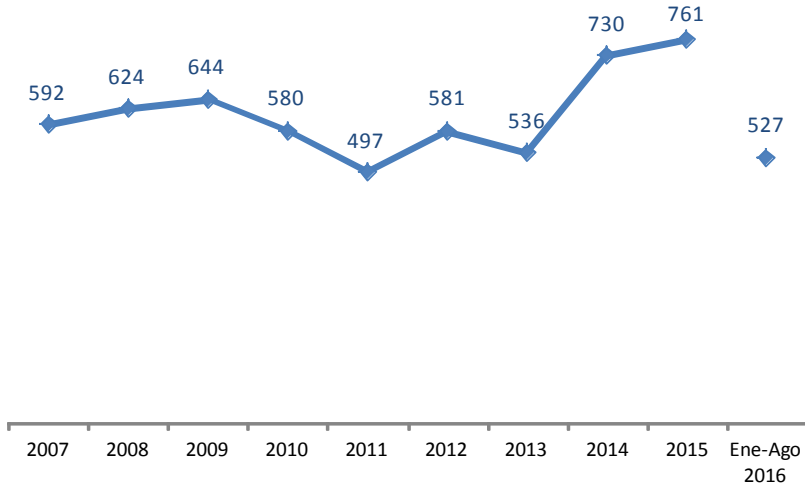




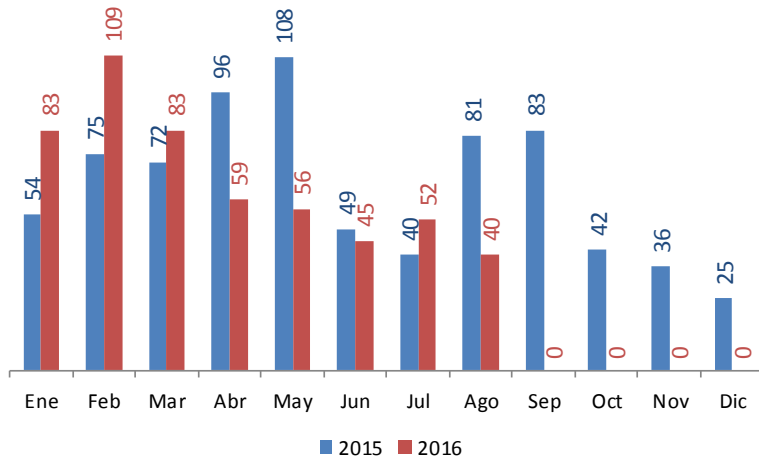
# Inmovilizaciones e Incautaciones de Vehículos Pertencientes

## al Narcotráfico Corrido del año

### Histórico nacional



### Comparativo mensual



### Variación corrido del año

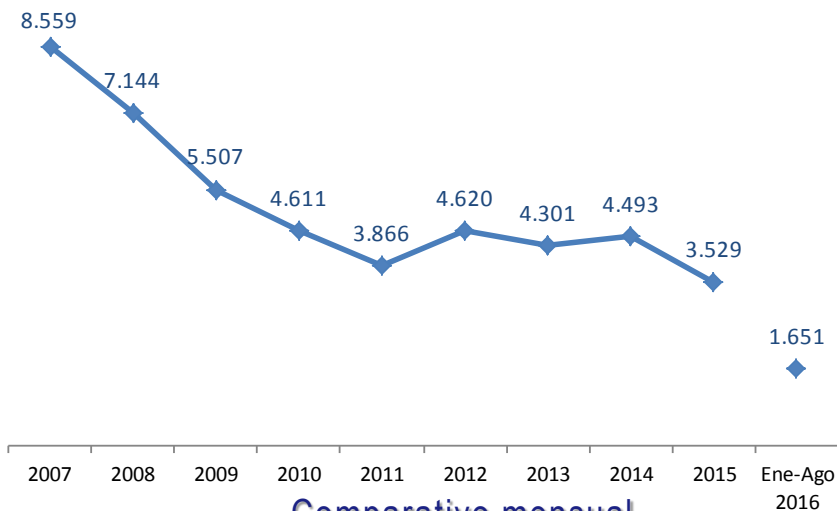
Ene-Ago 2015	Ene-Ago 2016	Var. Abs.	Var. %
575	527	-48	-8%



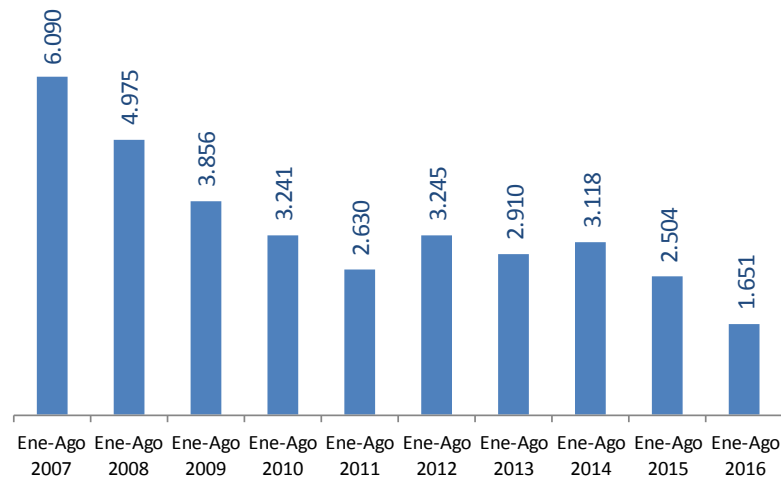
## 8 Resultados Operacionales de la Fuerza Pública

# Miembros de Grupos Armados al Margen de la Ley Neutralizados

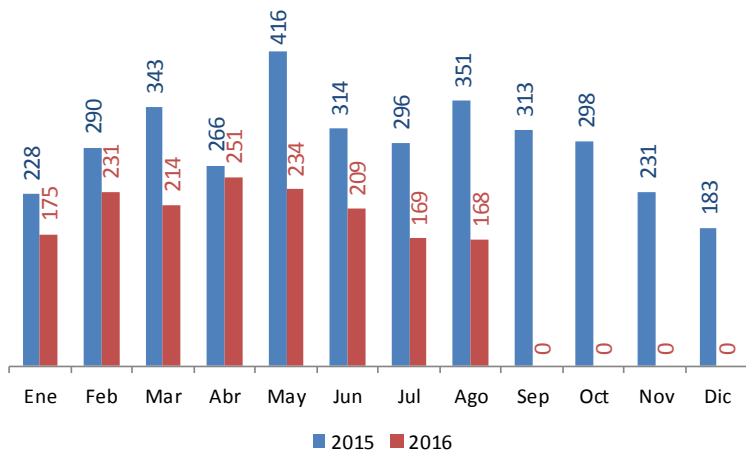
### Histórico nacional



### Corrido del año



### Comparativo mensual



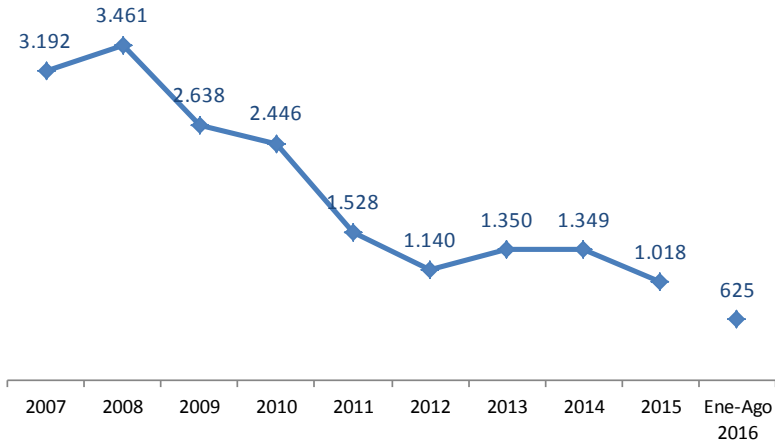
### Variación corrido del año

	Ene-Ago 2015	Ene-Ago 2016	Var. Abs.	Var. %
DESMOVILIZADOS	738	625	-113	-15,3%
CAPTURADOS	1.632	976	-656	-40,2%
MUERTOS EN DOFP	134	50	-84	-62,7%
NEUTRALIZADOS	2.504	1.651	-853	-34,1%

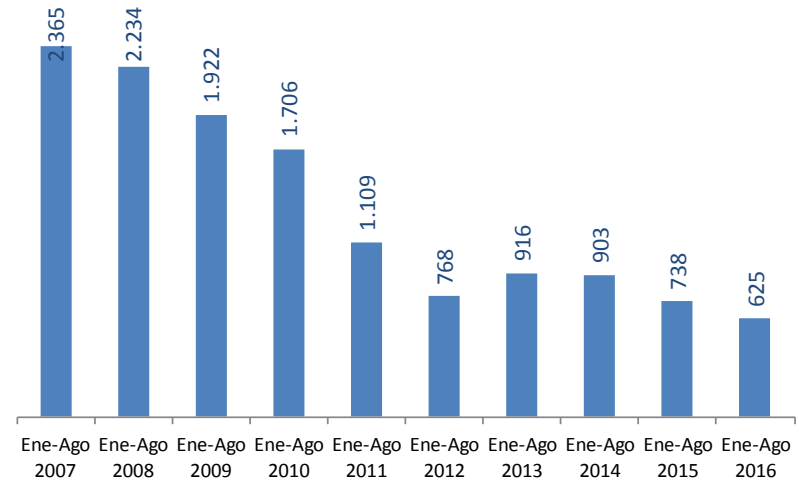


# Desmovilizados Individuales

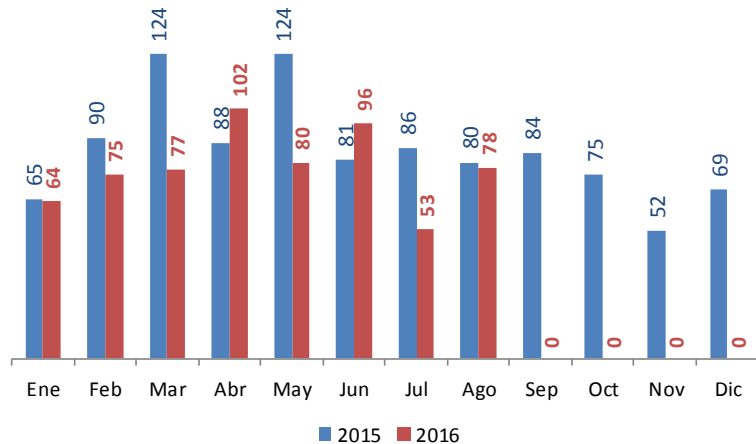
### Histórico nacional



### Corrido del año



### Comparativo mensual



### Variación corrido del año

Ene-Ago 2015	Ene-Ago 2016	Var. Abs.	Var. %
738	625	-113	-15%

### Por grupo

	Ene-Ago 2015	Ene-Ago 2016	Var. Abs.	Var. %
AUTODEFENSAS	0	0	0	
DISIDENCIAS	2	6	4	200,0%
ELN	121	204	83	68,6%
FARC	615	415	-200	-32,5%
<b>TOTAL</b>	<b>738</b>	<b>625</b>	<b>-113</b>	<b>-15,3%</b>

### Por sexo

	Ene-Ago 2015	Ene-Ago 2016	Var. Abs.	Var. %
FEMENINO	176	162	-14	-8,0%
MASCULINO	562	463	-99	-17,6%
PENDIENTE	0	0	0	
<b>TOTAL</b>	<b>738</b>	<b>625</b>	<b>-113</b>	<b>-15,3%</b>

## Caracterización Desmovilizados Individuales

### Por edad

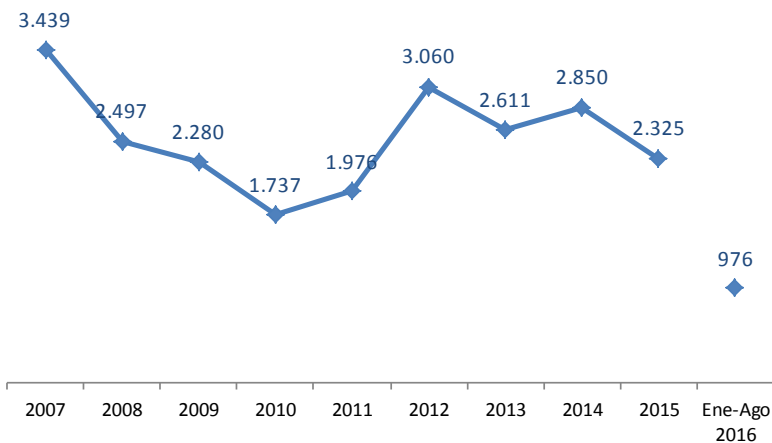
	Ene-Ago 2015	Ene-Ago 2016	Var. Abs.	Var. %
MAYOR DE EDAD	565	489	-76	-13,5%
MENOR DE EDAD	173	136	-37	-21,4%
<b>TOTAL</b>	<b>738</b>	<b>625</b>	<b>-113</b>	<b>-15,3%</b>

### Por Entidad a la que se entrega

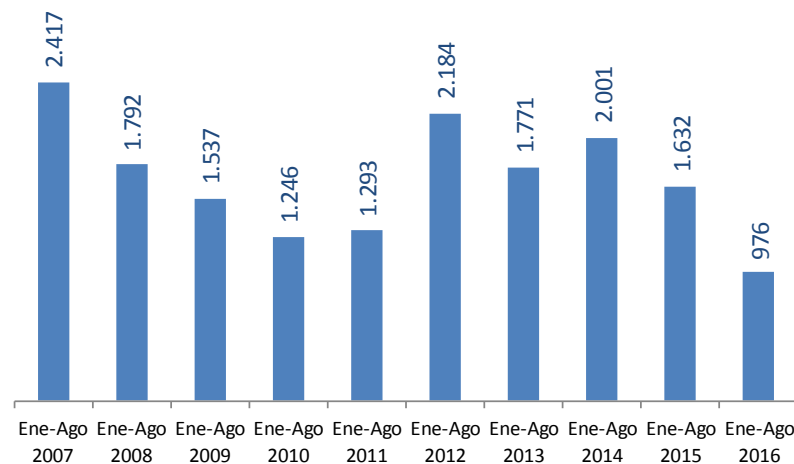
	Ene-Ago 2015	Ene-Ago 2016	Var. Abs.	Var. %
ARMADA	34	21	-13	-38,2%
DAS	0	0	0	
DEFENSORÍA DEL PUEBLO	0	1	1	
EJÉRCITO	643	553	-90	-14,0%
FAC	0	0	0	
FISCALÍA	2	8	6	300,0%
ICBF	34	32	-2	-5,9%
OTROS	0	0	0	
PAHD	0	0	0	
PERSONERÍA	0	3	3	
POLICÍA	25	7	-18	-72,0%
<b>TOTAL</b>	<b>738</b>	<b>625</b>	<b>-113</b>	<b>-15,3%</b>

# Miembros de Grupos Armados al Margen de la Ley Capturados

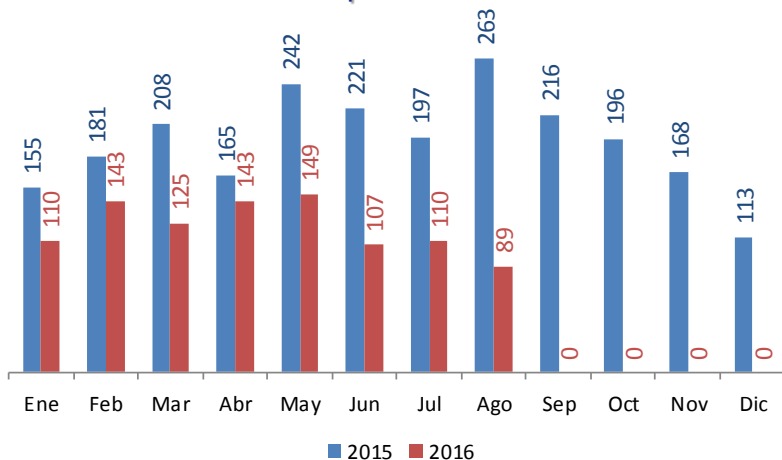
### Histórico nacional



### Corrido del año



### Comparativo mensual



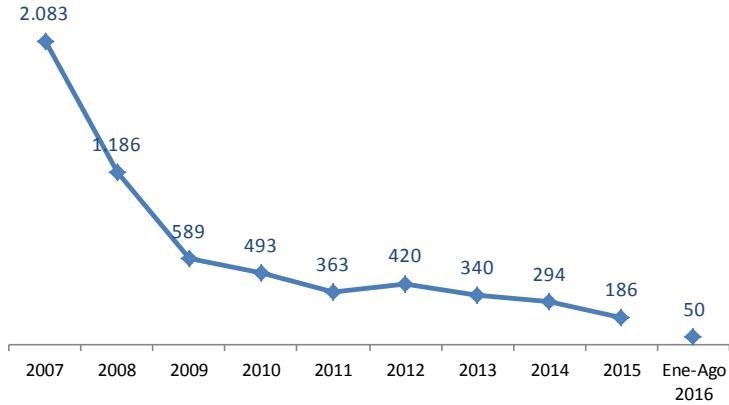
### Variación corrido del año

Ene-Ago 2015	Ene-Ago 2016	Var. Abs.	Var. %
1.632	976	-656	-40%

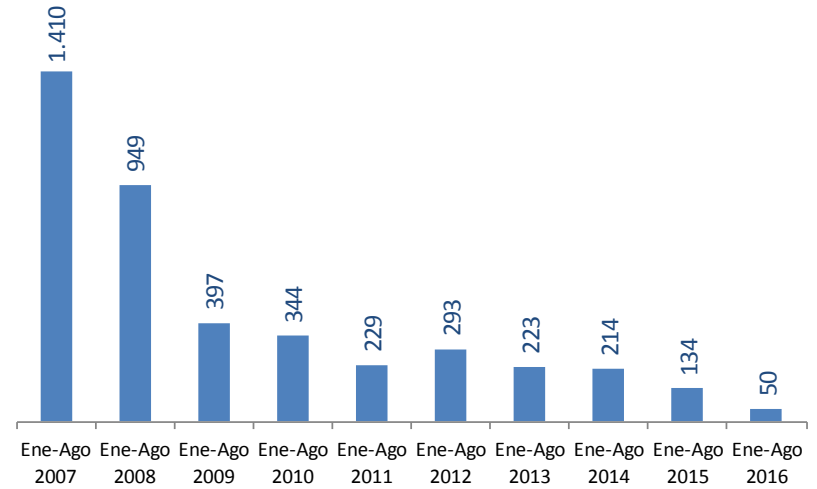


# Miembros de Grupos Armados al Margen de la Ley Muertos en Combate

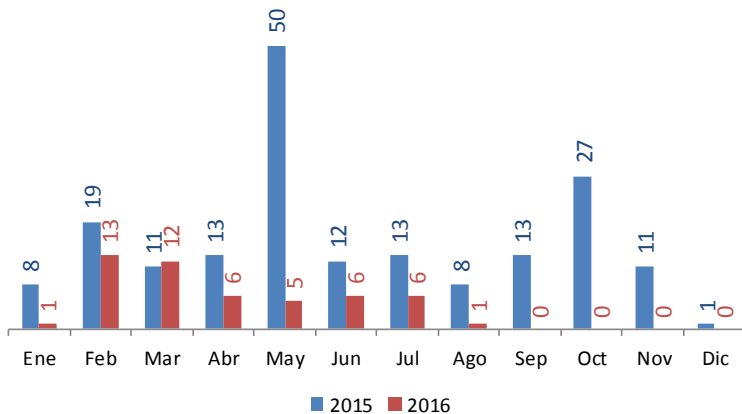
### Histórico nacional



### Corrido del año



### Comparativo mensual

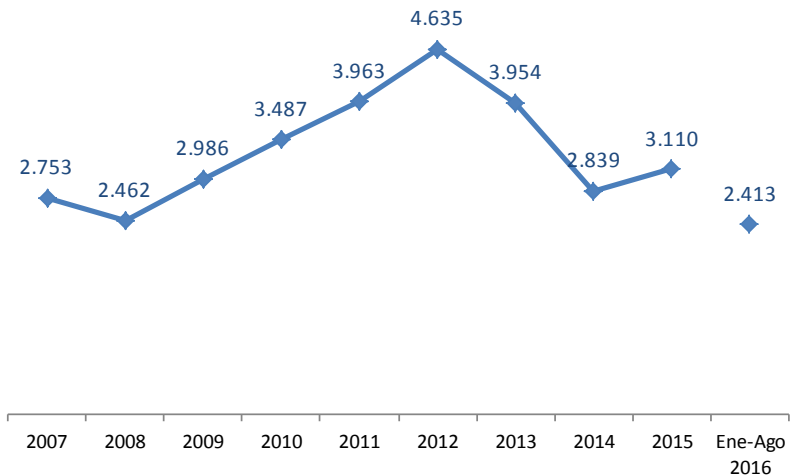


### Variación corrido del año

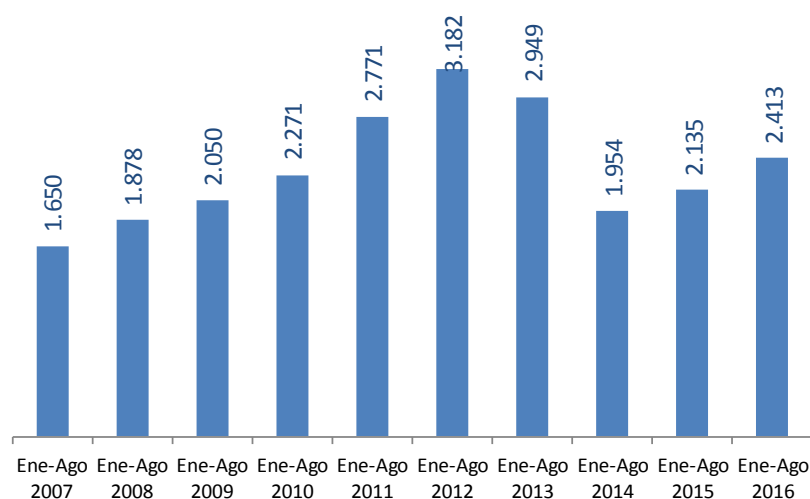
Ene-Ago 2015	Ene-Ago 2016	Var. Abs.	Var. %
134	50	-84	-63%

# Miembros de Crimen Organizado Neutralizados

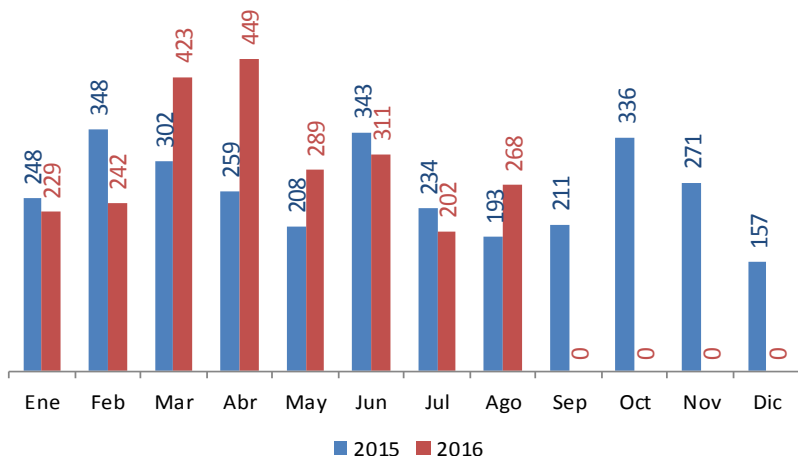
### Histórico nacional



### Corrido del año



### Comparativo mensual



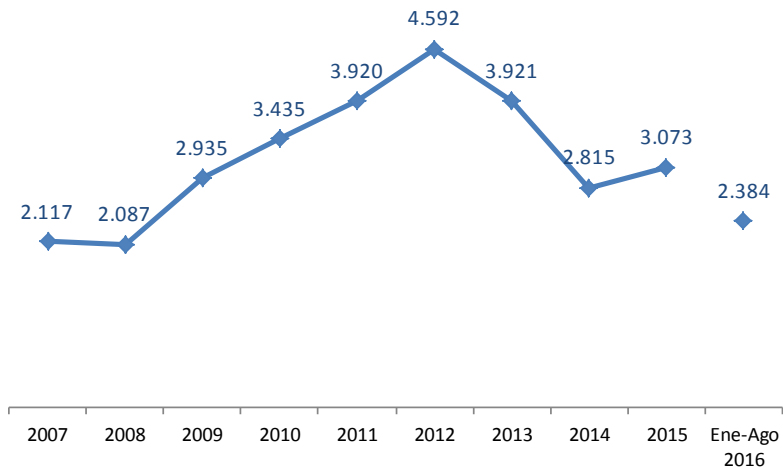
### Variación corrido del año

	Ene-Ago 2015	Ene-Ago 2016	Var. Abs.	Var. %
<b>CAPTURADOS</b>	2.123	2.384	261	12,3%
<b>MUERTOS EN DOFP</b>	12	29	17	141,7%
<b>NEUTRALIZADOS</b>	2.135	2.413	278	13,0%

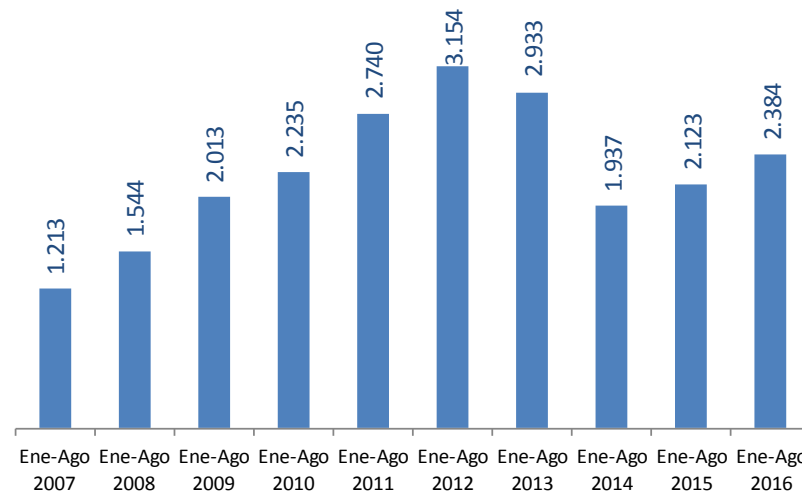


# Miembros de Crimen Organizado Capturados

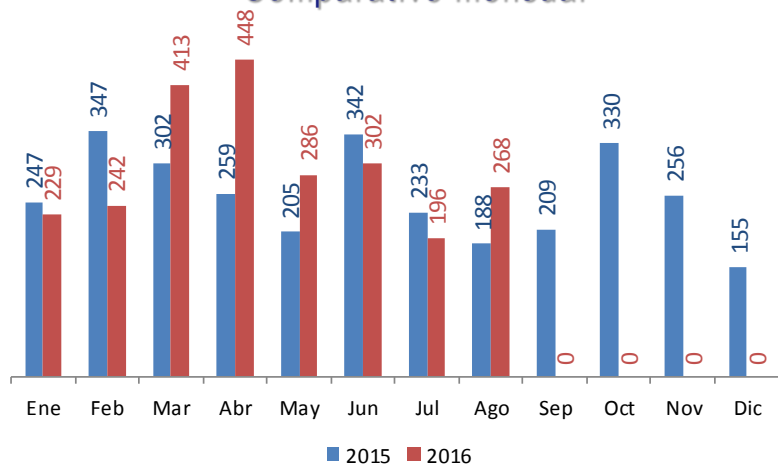
### Histórico nacional



### Corrido del año



### Comparativo mensual

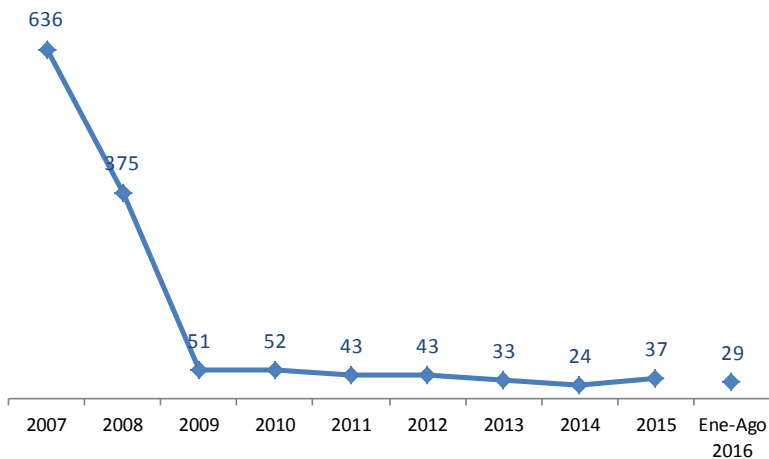


### Variación corrido del año

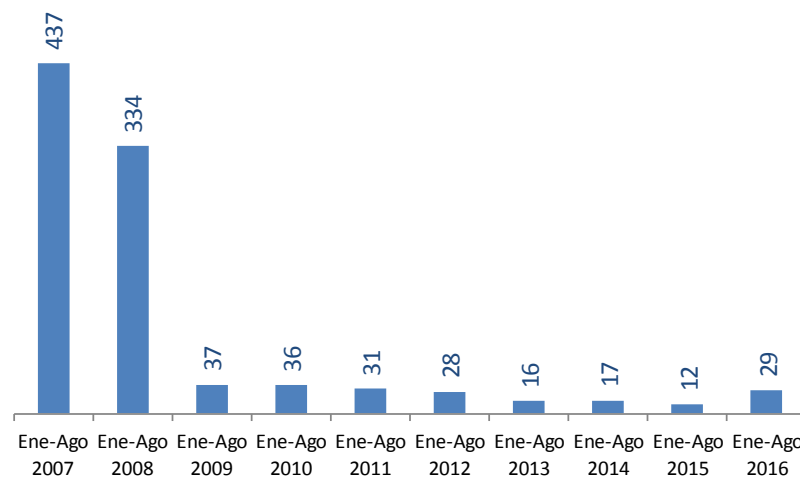
Ene-Ago 2015	Ene-Ago 2016	Var. Abs.	Var. %
2.123	2.384	261	12%

# Miembros de Crimen Organizado Muertos en Combate

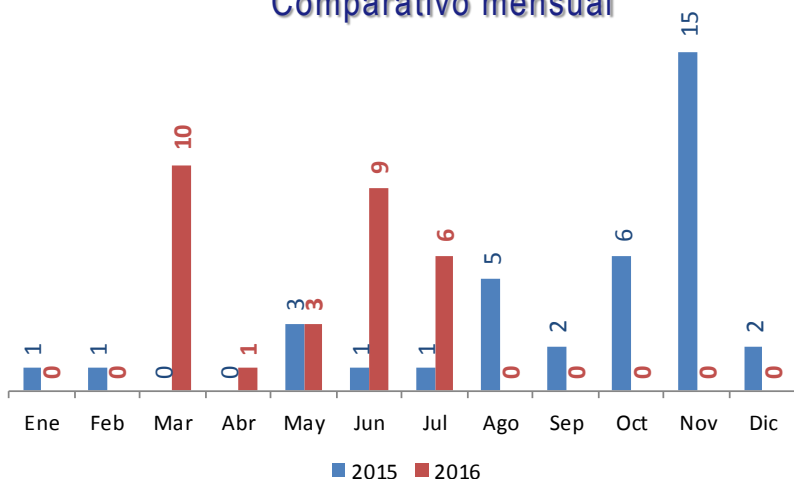
### Histórico nacional



### Corrido del año



### Comparativo mensual



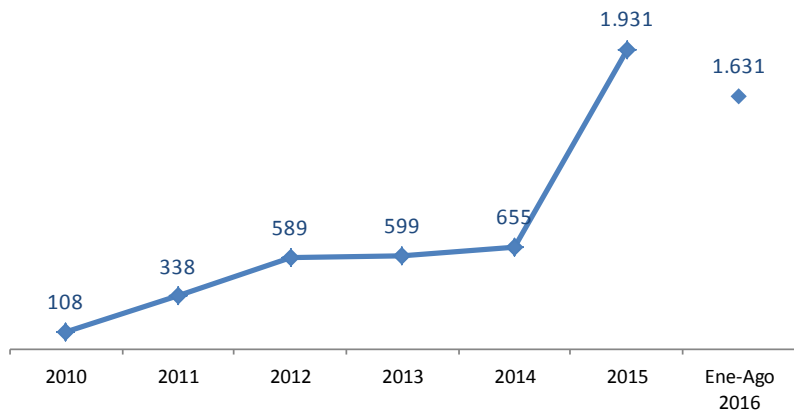
### Variación corrido del año

Ene-Ago 2015	Ene-Ago 2016	Var. Abs.	Var. %
12	29	17	142%

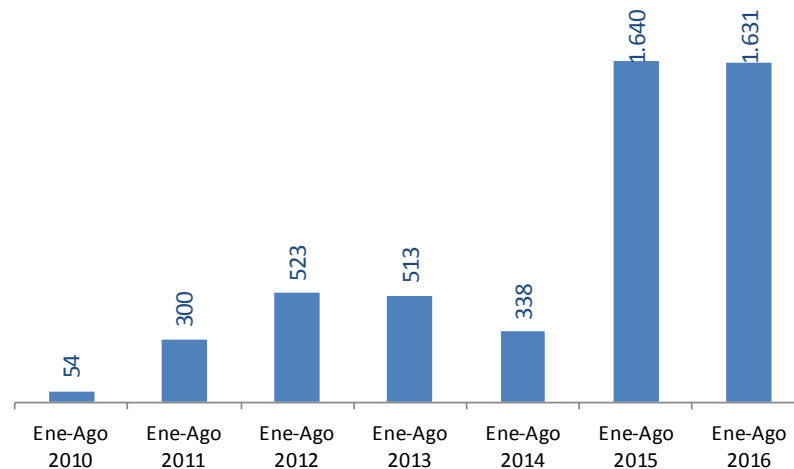


## 9 Lucha contra el Crimen Organizado

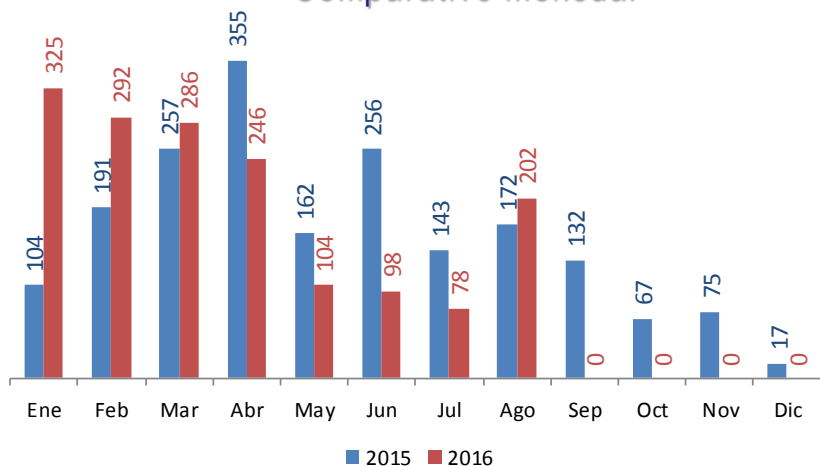
### Histórico nacional



### Corrido del año



### Comparativo mensual



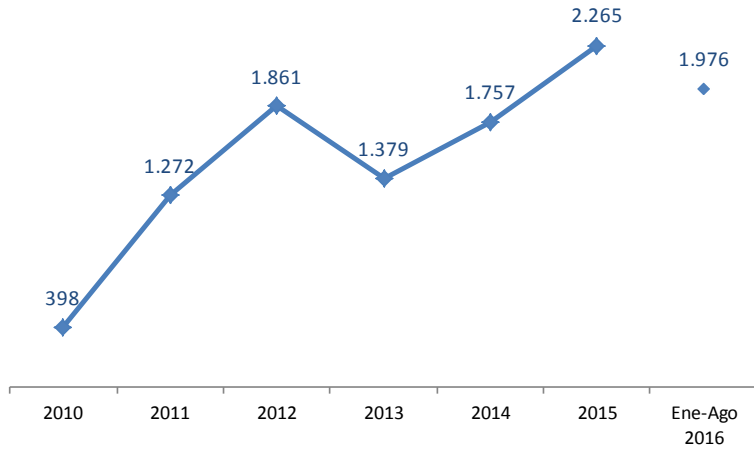
### Variación corrido del año

Ene-Ago 2015	Ene-Ago 2016	Var. Abs.	Var. %
1.640	1.631	-9	-0,5%

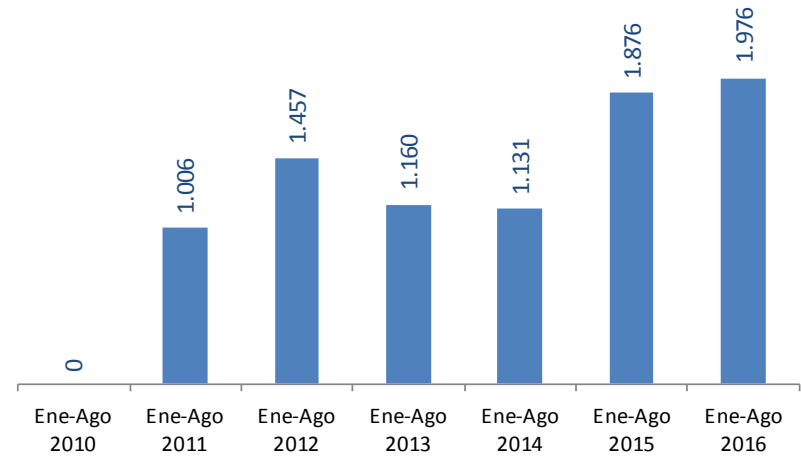


## Capturas por Minería Ilegal

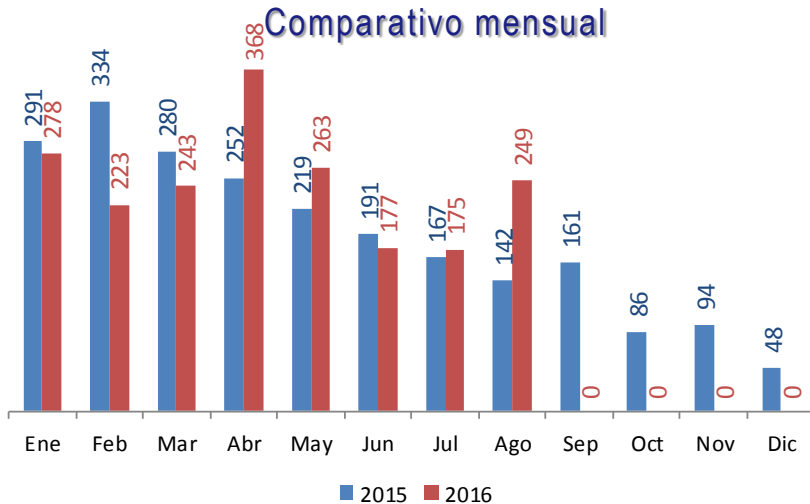
### Histórico nacional



### Corrido del año



### Comparativo mensual



### Variación corrido del año

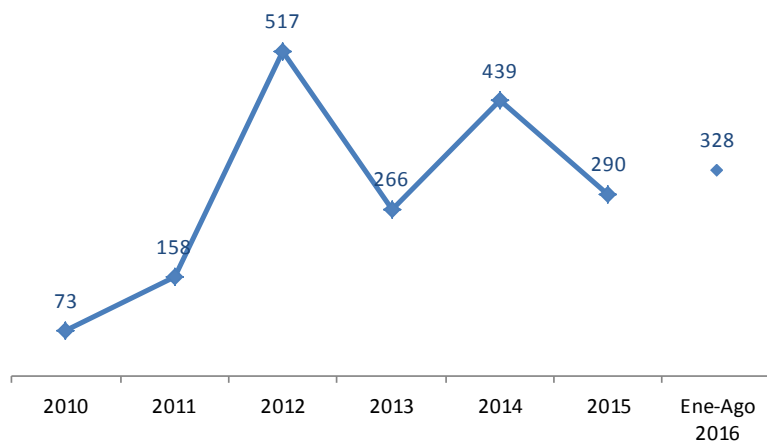
Ene-Ago 2015	Ene-Ago 2016	Var. Abs.	Var. %
1.876	1.976	100	5,3%

Fuente: Hasta el año 2015 Dirección de Carabineros y Seguridad Rural de la Policía Nacional y a partir del año 2016 Comando General FF.MM y Dirección de Carabineros y Seguridad Rural de la Policía Nacional.

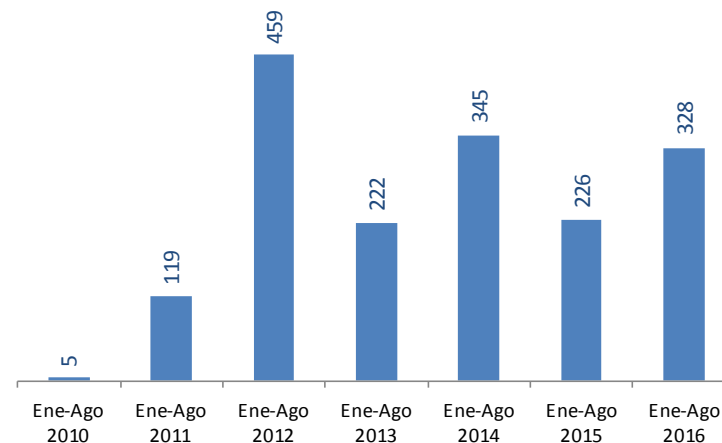
Cifras preliminares sujetas a variación.

## Incautación de Maquinaria Amarilla

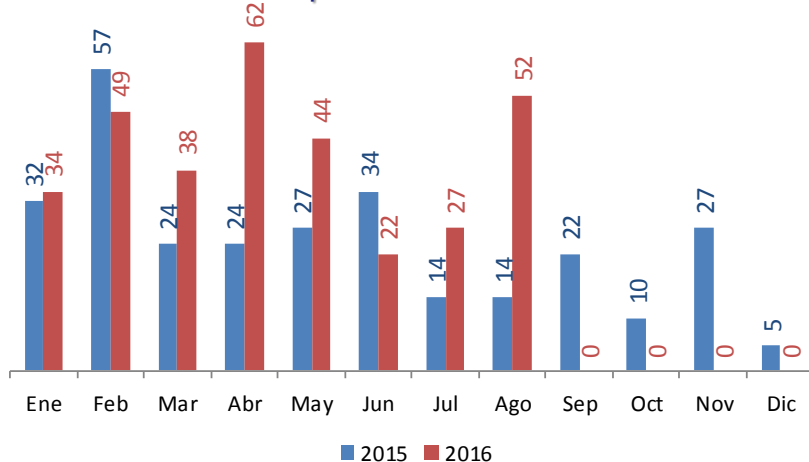
### Histórico nacional



### Corrido del año



### Comparativo mensual



### Variación corrido del año

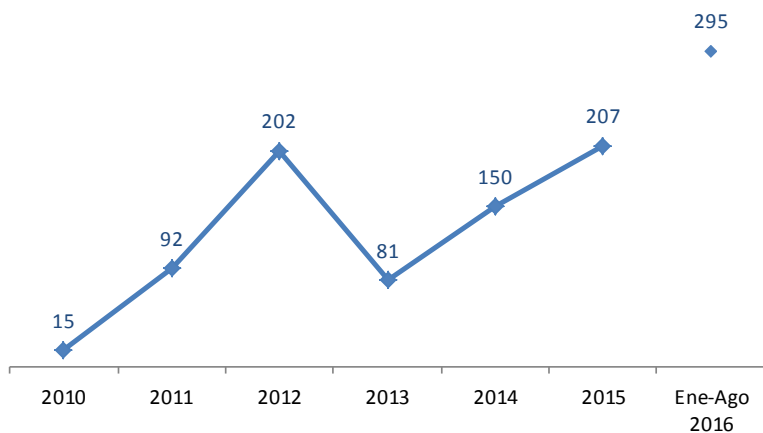
Ene-Ago 2015	Ene-Ago 2016	Var. Abs.	Var. %
226	328	102	45,1%

Fuente: Hasta el año 2015 Dirección de Carabineros y Seguridad Rural de la Policía Nacional y a partir del año 2016 Comando General FF.MM y Dirección de Carabineros y Seguridad Rural de la Policía Nacional.

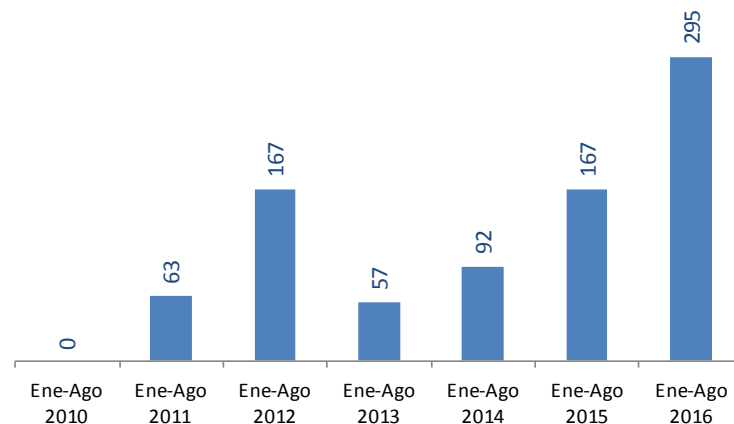
Cifras preliminares sujetas a variación.

## Incautación de otra Maquinaria

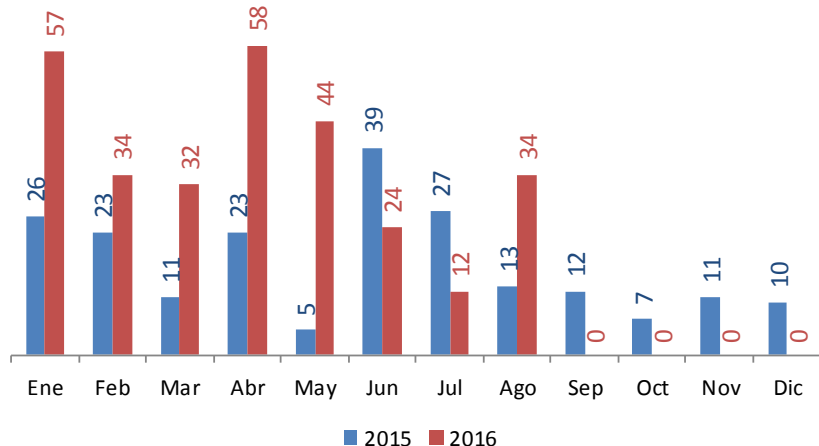
### Histórico nacional



### Corrido del año



### Comparativo mensual



### Variación corrido del año

Ene-Ago 2015	Ene-Ago 2016	Var. Abs.	Var. %
167	295	128	76,6%

**Fuente:** Hasta el año 2015 Dirección de Carabineros y Seguridad Rural de la Policía Nacional y a partir del año 2016 Comando General FF.MM y Dirección de Carabineros y Seguridad Rural de la Policía Nacional.

Cifras preliminares sujetas a variación.



MINDEFENSA



TODOS POR UN  
NUEVO PAÍS

PAZ EQUIDAD EDUCACIÓN



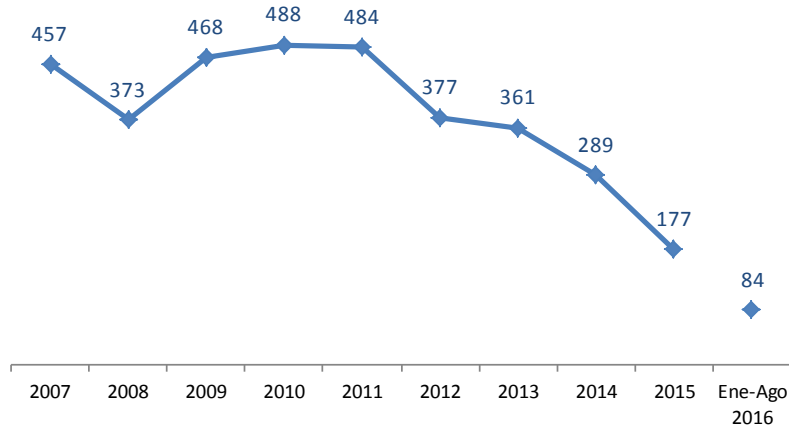
## 10 Otras Variables Relacionadas con la Seguridad



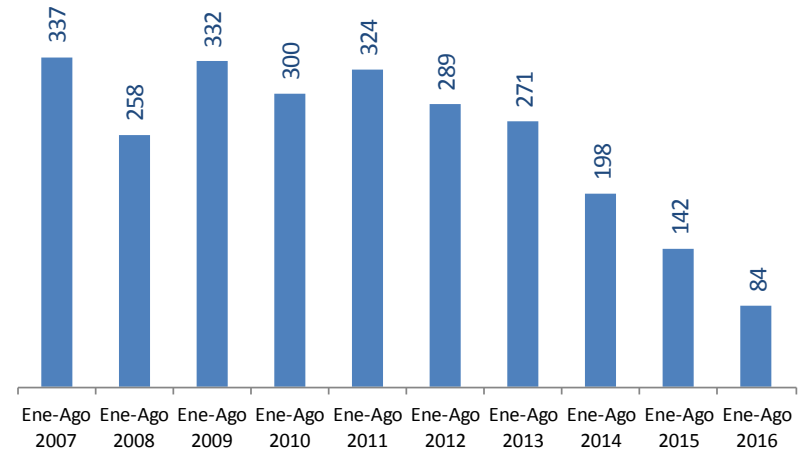


# Miembros de la Fuerza Pública Asesinados en Actos del Servicio

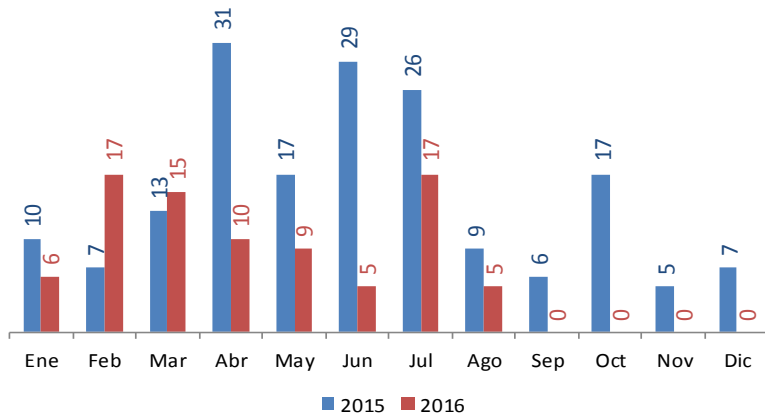
### Histórico nacional



### Corrido del año



### Comparativo mensual

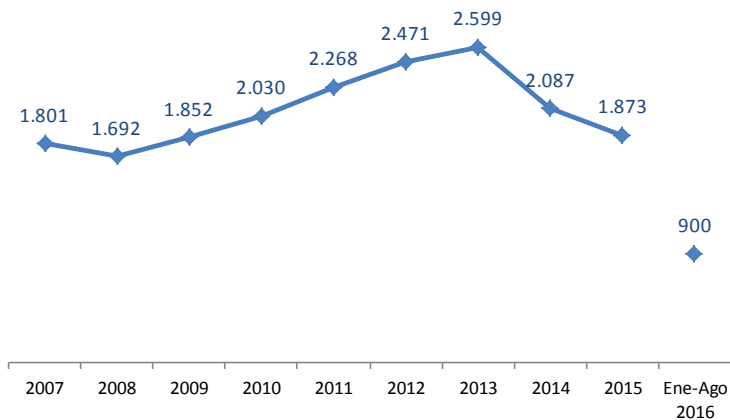


### Variación corrido del año

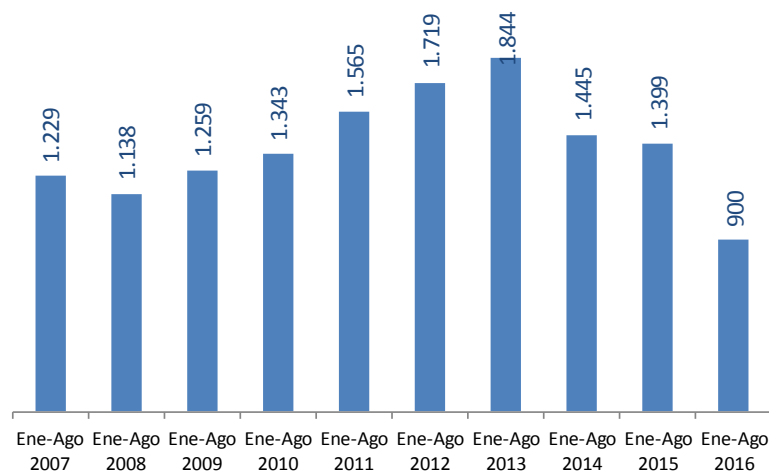
	Ene-Ago 2015	Ene-Ago 2016	Var. Abs.	Var. %
AGENTES	0	0	0	
AUX BACHILLER	0	1	1	
AUX REGULAR	5	8	3	60,0%
NIVEL EJECUTIVO	43	38	-5	-11,6%
OFICIALES	4	1	-3	-75,0%
SOLDADOS	77	34	-43	-55,8%
SUBOFICIALES	13	2	-11	-84,6%
<b>TOTAL CATEGORÍA</b>	<b>142</b>	<b>84</b>	<b>-58</b>	<b>-40,8%</b>

## Miembros de la Fuerza Pública Heridos en Actos del Servicio

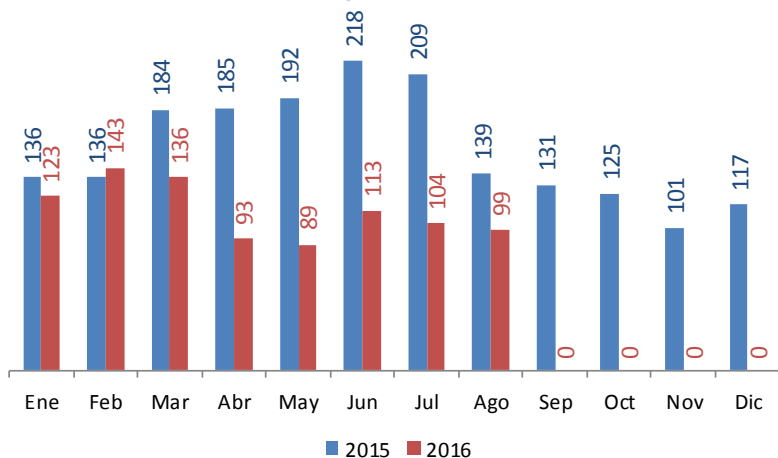
### Histórico nacional



### Corrido del año



### Comparativo mensual

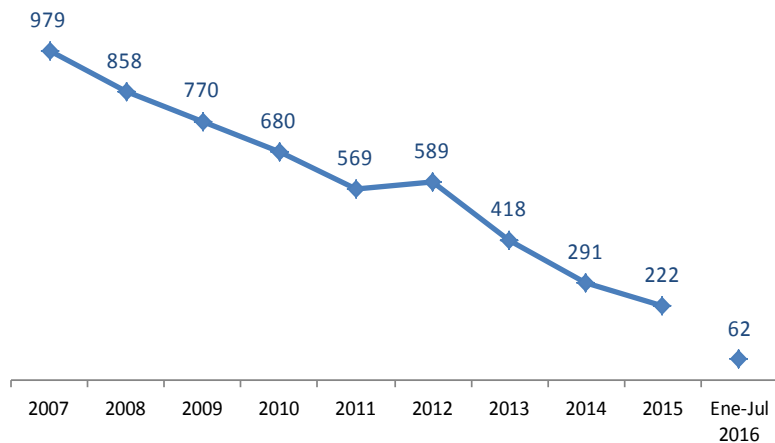


### Variación corrido del año

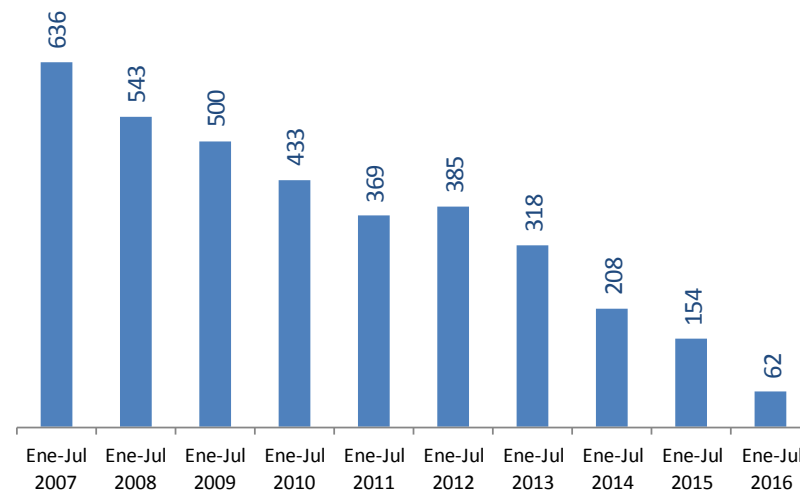
	Ene-Ago 2015	Ene-Ago 2016	Var. Abs.	Var. %
ALUMNOS	8	0	-8	-100,0%
AGENTES	5	0	-5	-100,0%
AUX BACHILLER	64	71	7	10,9%
AUX REGULAR	34	38	4	11,8%
NIVEL EJECUTIVO	930	667	-263	-28,3%
OFICIALES	54	31	-23	-42,6%
SOLDADOS	245	79	-166	-67,8%
SUBOFICIALES	59	13	-46	-78,0%
CIVILES	0	1	1	
<b>TOTAL CATEGORÍA</b>	<b>1.399</b>	<b>900</b>	<b>-499</b>	<b>-35,7%</b>

# Víctimas de Minas Antipersona y Artefactos Explosivos Abandonados

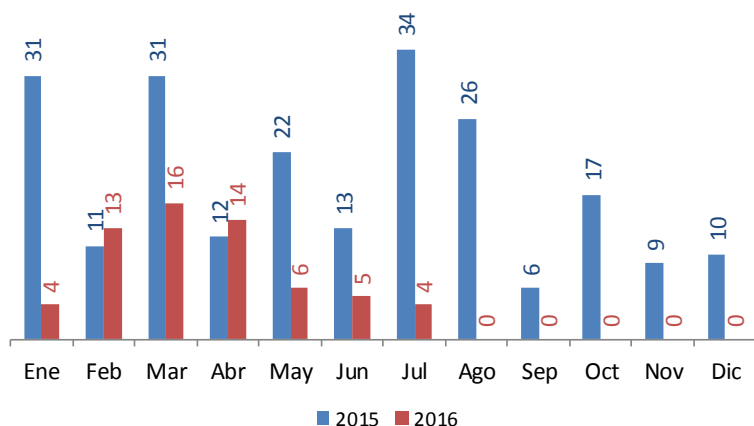
### Histórico nacional



### Corrido del año



### Comparativo mensual



### Variación corrido del año

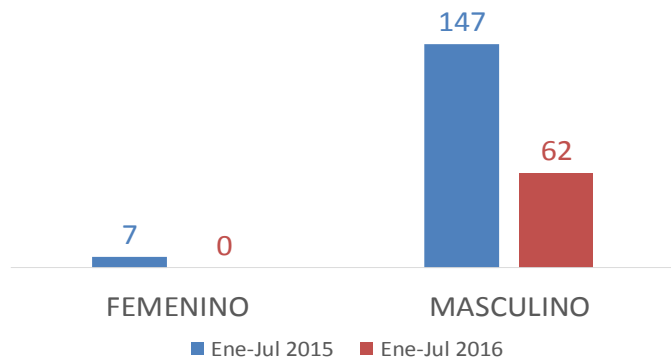
Ene-Jul 2015	Ene-Jul 2016	Var. Abs.	Var. %
154	62	-92	-59,7%

Fuente: Dirección para la Acción Integral contra Minas Antipersonal.

Cifras preliminares sujetas a variación.

# Caracterización Víctimas de Minas Antipersona y Artefactos Explosivos Abandonados

## Género



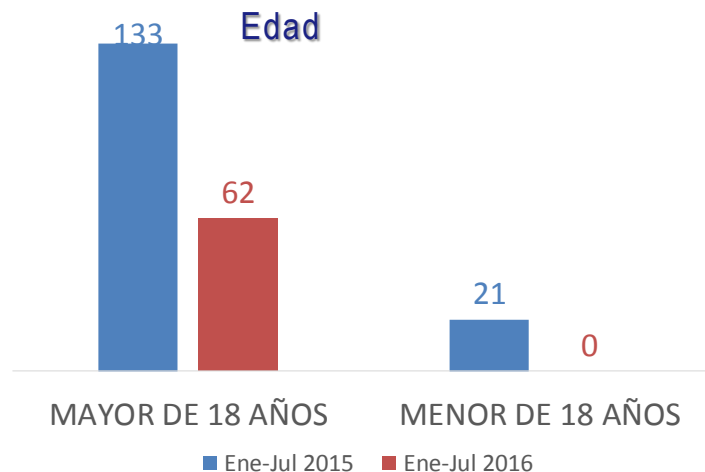
## Condición

	Ene-Jul 2015	Ene-Jul 2016	Var. Abs.	Var. %
CIVIL	41	14	-27	-65,9%
FUERZA PÚBLICA	113	48	-65	-57,5%
TOTAL	154	62	-92	-59,7%

## Estado

	Ene-Jul 2015	Ene-Jul 2016	Var. Abs.	Var. %
HERIDO	133	55	-78	-58,6%
MUERTO	21	7	-14	-66,7%
TOTAL	154	62	-92	-59,7%

## Edad



La información aquí presentada corresponde a los registros estadísticos incorporados por el Comando General de las Fuerzas Militares en el Sistema de Información Gerencial de Operaciones e Inteligencia -BISIGOI y por la Policía Nacional en el Sistema de Información Estadístico Delincuencial, Contravencional y Operativo -SIEDCO.

De conformidad con los principios sectoriales de calidad y confiabilidad en el registro estadístico de resultados operacionales y criminalidad, el Ministerio de Defensa Nacional, en el marco del Comité para la Gerencia de la Información Estadística del Sector (CGIES), diseñó un complemento metodológico para reforzar los procesos y procedimientos vigentes para la construcción de dicha información.

Este complemento, aplicado desde el 1 de enero de 2014, busca disminuir los tiempos de ajuste del dato estadístico por cuenta de rezagos en el registro primario de la información y procesos posteriores de clasificación por parte de fuentes sectoriales o externas, dando lugar a la disminución de variaciones significativas en un periodo específico del año.

Dicho proceso es el siguiente: siete días después de terminado el mes, las fuentes sectoriales de información estadística sobre resultados operacionales y criminalidad, deben reportar al CGIES los datos preliminares del mes inmediatamente anterior con el fin de consolidar el reporte preliminar para el periodo en cuestión.

El reporte preliminar podrá ser ajustado durante los dos meses siguientes con información de casos registrados en fechas posteriores al corte del registro preliminar, los cuales deben tener un soporte técnico basado en fallas en el proceso de registro, cambio de la naturaleza o característica de la información, denuncia extemporánea del hecho o reporte extemporáneo por fuentes no sectoriales.

Al final del segundo mes de consolidación, la fuente sectorial deberá entregar el reporte final del mes en cuestión, con la cual queda definido el dato para la variable relacionada. Este dato será el definitivo para ese periodo. Cabe aclarar que las variables relacionadas con resultados operacionales tendrán hasta 6 meses para consolidar el dato, con el fin de poder contar con los análisis respectivos que realiza la Fiscalía General de la Nación.

Dado que el reporte de registros estadísticos es permanentemente cambiante por la naturaleza de los datos y los atributos propios del proceso de denuncia, los datos marginales que no puedan ser identificados durante el periodo de ajuste señalado, serán ingresados al cabo de 5 años cuando se hará una actualización general de las bases de datos.

Los resultados aquí consignados representan el primer trimestre del año 2015 y el cierre final de 2014 los registros correspondientes al año 2014 para las variables relacionados con criminalidad, de acuerdo con los parámetros establecidos en dicha metodología.

Esta información es preliminar y sujeta a variación.



MINDEFENSA



**TODOS POR UN  
NUEVO PAÍS**

PAZ EQUIDAD EDUCACIÓN



Grupo de Información  
Estadística

Correo electrónico:  
[cie@mindefensa.gov.co](mailto:cie@mindefensa.gov.co)

Teléfono:  
315-0111 ext. 3636 – 3402  
266-0299