

LATVIJAS ĀRĒJĀ TIRDZNICĪBA.

Svarīgākās preces un partneri

2011.gadā

Informatīvais apskats

SATURS

Latvijas ārējā tirdzniecība pa ceturkšņiem faktiskajās cenās, milj. latu1

Latvijas eksporta un importa struktūra pēc BEC klasifikācijas, faktiskajās cenās1

Svarīgākās preces Latvijas eksportā, faktiskajās cenās2

Svarīgākās preces Latvijas izvedumā uz Eiropas Savienības valstīm, faktiskajās cenās, milj. latu2

Svarīgākās preces Latvijas eksportā uz NVS valstīm, faktiskajās cenās, milj. latu3

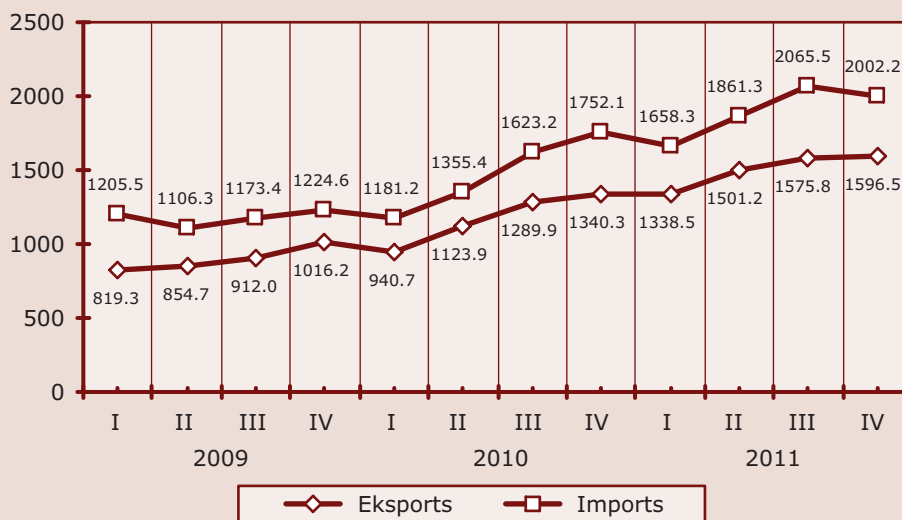
Svarīgākās preces Latvijas importā, faktiskajās cenās3

Svarīgākās preces Latvijas ievedumā no Eiropas Savienības valstīm, faktiskajās cenās, milj. latu4

Svarīgākās preces Latvijas importā no NVS valstīm, faktiskajās cenās, milj. latu4

Centrālās statistikas pārvaldes **operatīvie dati** liecina, ka Latvijas kopējais preču ārējās tirdzniecības apjoms **faktiskajās cenās** 2011.gadā sasniedza 13599.3 milj. latu – par 2992.5 milj. latu jeb 28.2% vairāk salīdzinājumā ar 2010.gadu. Tai skaitā **eksporta** apjoms palielinājās par 1317.1 milj. latu jeb 28.1%, bet **importa** – par 1675.4 milj. latu jeb 28.3%.

Latvijas ārējā tirdzniecība pa ceturkšņiem faktiskajās cenās, milj. latu¹



¹ Dati precizēti par 2011.gada I, II un III ceturksni.

Preču cenu izmaiņu ietekmes rezultātā eksporta apjoms **salīdzināmajās cenās** 2011.gadā palielinājās par 14.2% salīdzinājumā ar 2010.gadu, bet importa apjoms – par 21.0%.

Latvijas eksporta un importa struktūra pēc BEC² klasifikācijas, faktiskajās cenās

Preču sadalījums	Eksports				Imports			
	2010.gads		2011.gads		2010.gads		2011.gads	
	milj. latu	% no kopējā apjoma	milj. latu	% no kopējā apjoma	milj. latu	% no kopējā apjoma	milj. latu	% no kopējā apjoma
Kopā	4694.9	100	6012.0	100	5911.9	100	7587.3	100
Kapitālpreces	405.4	8.6	476.2	7.9	669.5	11.3	903.3	11.9
Starppatēriņa preces	2795.2	59.5	3460.3	57.6	2851.6	48.2	3724.4	49.1
Patēriņa preces	1208.0	25.7	1427.4	23.8	1666.3	28.2	1792.6	23.6
Pārējās preces; bez sadalījuma pa kategorijām	148.4	3.2	446.8	7.4	461.4	7.8	766.9	10.1
Vieglie automobiļi ³	131.5	2.8	198.4	3.3	164.4	2.8	268.6	3.6
Autobenzīns ³	6.4	0.1	2.9	0.0	98.5	1.7	131.5	1.7

² Plašo ekonomisko kategoriju klasifikācija.

³ Šīs preces ietilpst vairākās BEC kategorijās.

Atbilstoši BEC klasifikācijai eksportētās un importētās preces var sagrupēt kategorijās pēc to iespējamā izlietošanas veida. Kapitālpreces veido pamatlīdzekļi, starppatēriņa preces – izejvielas un citi materiāli, kas paredzēti tālākai pārstrādei. Kā patēriņa preces tiek uzskaitītas preces, kas domātas iedzīvotāju vajadzībām. Pārējo preču kategorijā ir ieskaitītas citas preces, kas nav iekļautas minētajās kategorijās (piemēram, armijas aprīkojums u.c. specifiskas preces).

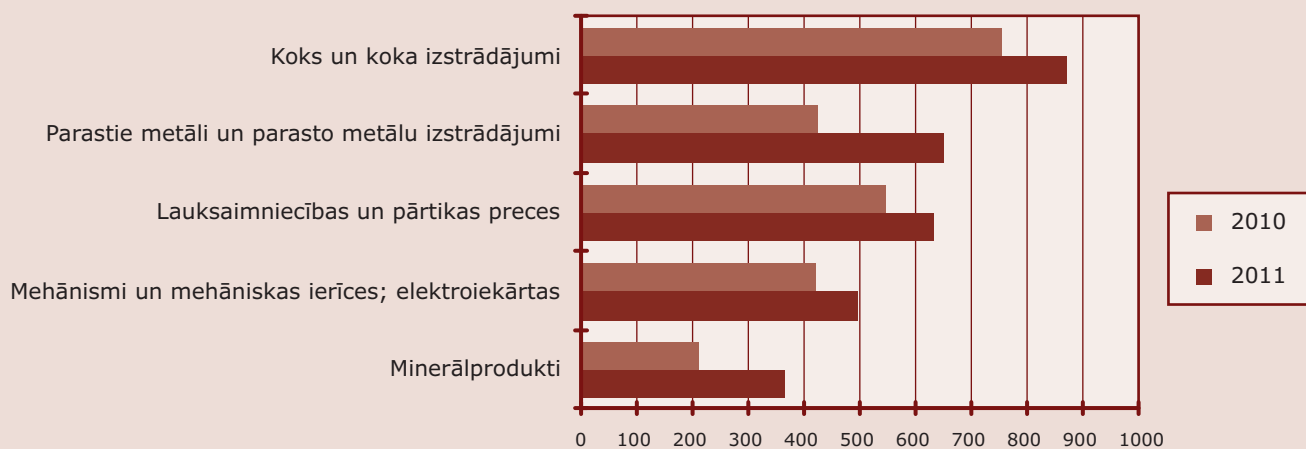
Svarīgākās preces Latvijas eksportā, faktiskajās cenās

Prece (KN kods)	2010.gads		2011.gads	
	milj. latu	% no kopējā apjoma	milj. latu	% no kopējā apjoma
Elektriskās mašīnas un iekārtas (85)	331.9	7.1	416.8	6.9
Mašīnas un mehānismi (84)	277.2	5.9	324.4	5.4
Dzelzs un nelegēts tērauds (7206-7217)	278.2	5.9	310.0	5.2
Zāģmateriāli (4407)	278.2	5.9	288.5	4.8
Farmācijas produkti (30)	197.1	4.2	244.5	4.1
Dzelzs un tērauda izstrādājumi (73)	136.5	2.9	191.5	3.2
Dzelzs un tērauda sākotnējie produkti; granulētie un pulverveidīgie produkti (7201-7205)	95.9	2.0	171.1	2.8
Apaļkoki (440310-440399)	140.2	3.0	157.1	2.6
Trikotāžas un tekstila apģērbs (61-62)	123.1	2.6	152.7	2.5
Krāsainie metāli un to izstrādājumi (74-81)	110.5	2.4	147.9	2.5
Kurināmā koksne (4401)	139.9	3.0	145.1	2.4
Koka izstrādājumi (4414-4421)	109.8	2.3	132.2	2.2
Finieris un saplāksnis (4408, 4412)	82.8	1.8	101.4	1.7
Plastmasas pusfabrikāti, izstrādājumi (3915-3926)	86.8	1.8	100.0	1.7
Skaidu plātnes (4410)	80.9	1.7	85.5	1.4
Mēbeles, ieskaitot gultas piederumus (9401-9404)	79.3	1.7	84.4	1.4
Elektroenerģija (271600)	41.7	0.9	77.5	1.3
Papīrs un kartons, to izstrādājumi (48)	56.1	1.2	77.4	1.3
Piens, krējums, citi skābpiena produkti (0401-0404)	54.0	1.1	76.7	1.3
Aglomerēta un neaglomerēta kūdra (2703)	66.5	1.4	69.8	1.2
Kvieši un kviešu un rudzu maisījums (1001)	123.6	2.6	67.0	1.1

2011.gadā salīdzinājumā ar 2010.gadu eksports faktiskajās cenās palielinājās visās svarīgākajās preču grupās. Piemēram, tādām nozīmīgām precēm Latvijas eksportā kā **elektroenerģijai** pieaugums bija par 85.7% (76.6% eksporta uz Lietuvu, 18.5% uz Igauniju, 4.9% uz Norvēģiju), **elektriskajām mašīnām un iekārtām** – par 25.6% (35.0% eksporta uz Lietuvu, 17.8% uz Igauniju, 12.6% uz Krieviju), **farmācijas produktiem** – par 24.0% (28.0% eksporta uz Lietuvu, 26.9% uz Igauniju, 19.6% uz Krieviju), **mašīnām un mehānismiem** – par 17.0% (21.3% eksporta uz Krieviju, 17.2% uz Lietuvu, 17.2% uz Igauniju). Arī naturālā izteiksmē minēto preču eksports palielinājās.

Tajā pat laikā **kviešu un kviešu un rudzu maisījuma** eksports samazinājās – par 45.8% (16.2% eksporta uz Lietuvu, 15.6% uz Spāniju, 14.6% uz Saūda Arābiju) jeb par 584.1 tūkst. tonnu.

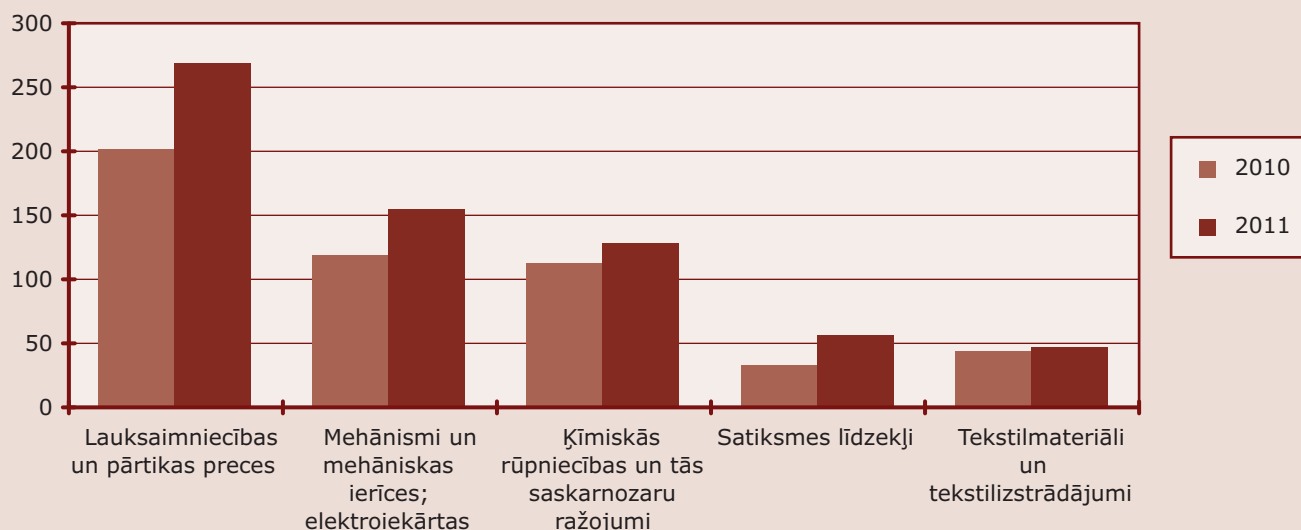
Svarīgākās preces Latvijas izvedumā uz Eiropas Savienības valstīm, faktiskajās cenās, milj. latu



2011.gadā nozīmīgākā daļa (72.4%) Latvijas eksportā bija izvedumam uz Eiropas Savienības valstīm, un tā apjoms sasniedza 4352.8 milj. latu. Salīdzinājumā ar 2010.gadu faktiskajās cenās visstraujāk **palielinājās** minerālproduktu izvedums – par 73.3% (elektroenerģija uz Lietuvu, dīzeļdegviela uz Poliju un Lietuvu), parasto metālu un to izstrādājumu – par 52.3%, ķīmiskās rūpniecības un tās saskarnozaru ražojumu – par 47.0%, papīra masas no koksnes, papīra un kartona – par 46.5%, satiksmes līdzekļu – par 41.1%.

2011.gadā galvenie tirdzniecības partneri preču izvedumā uz ES valstīm bija Lietuva (17.8%), Igaunija (13.9%), Vācija (8.3%), Zviedrija (6.1%), Polija (5.9%), Dānija (3.4%) un Apvienotā karaliste (3.1%).

Svarīgākās preces Latvijas eksportā uz NVS valstīm, faktiskajās cenās, milj. latu



Latvijas eksportā 2011.gadā nozīmīga daļa (14.6%) bija tirdzniecībai ar NVS valstīm, un tā apjoms faktiskajās cenās sasniedza 880.1 milj. latu. Salīdzinājumā ar 2010.gadu faktiskajās cenās satiksmes līdzekļu eksports **palielinājās** par 71.2% (lietoti viegļie automobiļi uz Baltkrieviju, piekabes uz Krieviju), akmens, ģipša, cementa, stikla, keramikas izstrādājumu – par 69.2%, minerālproduktu – par 36.1% (reaktīvo dzinēju degviela uz Kirgizstānu un Krieviju, cements uz Krieviju). 2011.gadā galvenie tirdzniecības partneri eksportā uz NVS valstīm bija Krievija (10.6%), Baltkrievija (1.8%) un Ukraina (0.9%).

Kopumā eksportā uz pārējām pasaules valstīm, kas nav ES un NVS valstis, 2011.gadā salīdzinoši ievērojamāks īpatsvars bija tirdzniecībai ar Norvēģiju – 2.4% (galvenokārt tika eksportēts koks un koka izstrādājumi, parastie metāli un to izstrādājumi, papīra masa no koksnes, papīrs un kartons) un Afganistānu – 1.6% (galvenokārt tika eksportēta reaktīvo dzinēju degviela).

Svarīgākās preces Latvijas importā, faktiskajās cenās

Prece (KN kods)	2010.gads		2011.gads	
	milj. latu	% no kopējā apjoma	milj. latu	% no kopējā apjoma
Mašīnas un mehānismi (84)	454.2	7.7	694.2	9.1
Elektriskās mašīnas un iekārtas (85)	518.1	8.8	594.4	7.8
Dīzeļdegviela (27101941–27101949)	288.2	4.9	440.6	5.8
Farmācijas produkti (30)	324.0	5.5	341.6	4.5
Dzelzs un nelegēts tērauds (7206–7217)	197.9	3.3	313.8	4.1
Vieglie automobiļi (8703)	165.2	2.8	269.4	3.6
Dabaszāģe (271121)	246.4	4.2	261.6	3.4
Dzelzs un tērauda izstrādājumi (73)	143.2	2.4	208.1	2.7
Papīrs un kartons, to izstrādājumi (48)	146.7	2.5	174.0	2.3
Plastmasas pusfabrikāti, izstrādājumi (3915–3926)	144.4	2.4	172.1	2.3
Trikotāžas un tekstila apģērbs (61–62)	131.5	2.2	165.0	2.2
Motorbenzīni (27101141–27101159)	98.4	1.7	130.4	1.7
Dzelzs un tērauda sākotnējie produkti; granulētie un pulverveidīgie produkti (7201–7205)	115.3	2.0	119.7	1.6
Elektroenerģija (271600)	69.5	1.2	112.7	1.5
Krāsainie metāli un to izstrādājumi (74–81)	64.2	1.1	85.0	1.1
Plastmasas primārās formās (3901–3914)	85.7	1.4	81.4	1.1
Sauszemes transporta līdzekļu daļas un piederumi (8706–8708)	55.3	0.9	77.9	1.0
Traktori (8701)	31.6	0.5	69.1	0.9
Svaigas, atdesētas vai saldētas zivis (0302–0304)	54.4	0.9	63.9	0.8

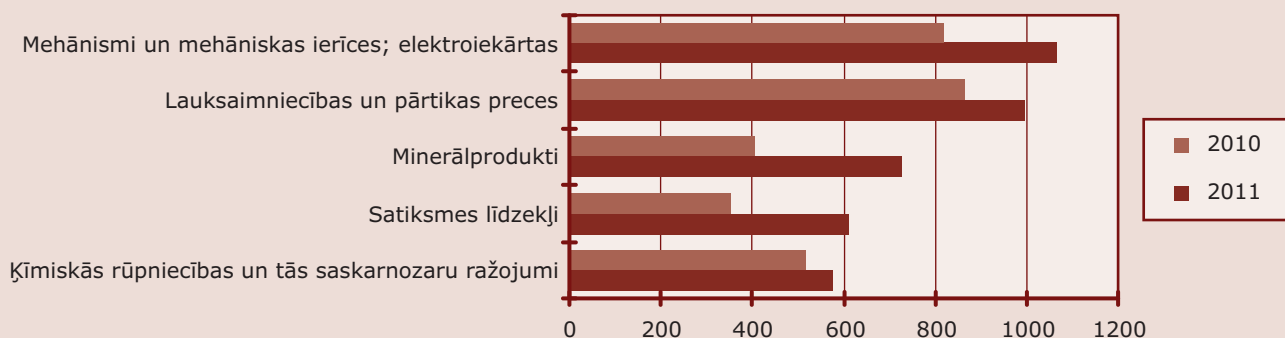
2011.gadā salīdzinājumā ar 2010.gadu **naftas un naftas produktu** imports faktiskajās cenās palielinājās par 63.8%. Tai skaitā **dīzeļdegvielas** imports pieauga par 52.9% (47.0% ievests no Lietuvas, 33.0% no Baltkrievijas, 17.7% no Somijas, 2.1% no Krievijas), **motorbenzīnu** – par 32.5% (73.9% ievests no Lietuvas un 26.1% no Somijas), savukārt **mazuta** imports samazinājās par 1.6% (37.4% importa no Krievijas, 26.9% no Igaunijas, 15.9% no Baltkrievijas, 14.4% no Kazahstānas, 5.3% no Ukrainas).

Dabaszāģes importa vērtība palielinājās par 6.2% (imports no Krievijas), bet **naturālā izteiksmē** bija samazinājums – par 5.3% jeb 3014 TJ. **Elektroenerģijas** importa vērtība palielinājās par 62.1% (52.1% importa no Lietuvas, 29.1% no Norvēģijas, 18.7% no Igaunijas) jeb par 1318.4 milj. kWh.

2011.gadā faktiskajās cenās īpaši strauji pieauga atsevišķu preču imports, piemēram, **traktoru** - 2.2 reizes (30.5% importa no Zviedrijas, 17.7% no Vācijas, 16.3% no Lietuvas), **vieglo automobiļu** – par 63.1% (56.9% importa no Vācijas, 12.2% no Igaunijas, 5.6% no Somijas), **dzelzs un nelegēta tērauda** – par 58.6% (27.4% importa no Baltkrievijas, 25.4% no Krievijas, 7.5% no Apvienotās Karalistes), **mašīnu un mehānismu** – par 52.9% (19.1% tika ievests no Vācijas, 10.2% no Lietuvas, 8.8% no Francijas), **dzelzs un tērauda izstrādājumu** – par 45.4% (13.6% importa no Polijas, 12.3% no Lietuvas, 10.5% no Vācijas). Arī naturālā izteiksmē minēto preču imports pieauga.

Samazinājās **plastmasu primārās formās** imports – par 5.0% (37.9% importa no Vācijas, 8.5% no Lietuvas, 7.1% no Polijas) jeb par 11.3 tūkst. tonnu.

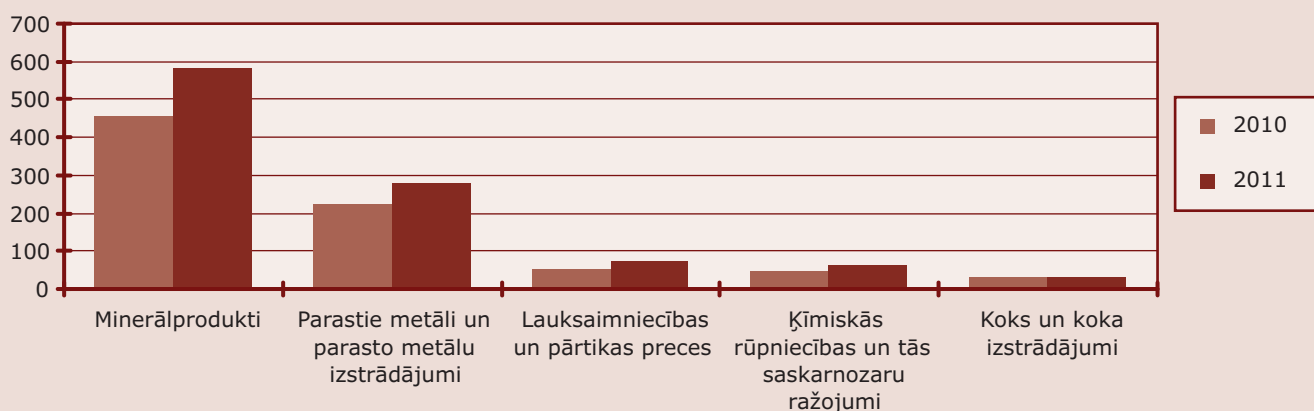
Svarīgākās preces Latvijas ievadumā no Eiropas Savienības valstīm, faktiskajās cenās, milj. latu



2011.gadā nozīmīgākā daļa (76.4%) Latvijas importā bija ievadumam no **Eiropas Savienības valstīm**, un tā apjoms sasniedza 5794.4 milj. latu. Salīdzinājumā ar 2010.gadu faktiskajās cenās **palielinājās** minerālproduktu ievadums – par 79.3%, satiksmes līdzekļu – par 72.6%, parasto metālu un to izstrādājumu – par 42.6%, mehānismu un mehānisko ierīču; elektroiekārtu – par 30.1%, akmens, ģipša, cementa, stikla, keramikas izstrādājumu – par 25.0%, koka un koka izstrādājumu – par 24.2%.

Galvenie tirdzniecības partneri ievadumā no ES valstīm 2011.gadā bija Lietuva (18.7%), Vācija (12.1%), Polija (7.9%), Igaunija (7.2%), Somija (4.7%), Zviedrija (3.9%) un Nīderlande (3.6%).

Svarīgākās preces Latvijas importā no NVS valstīm, faktiskajās cenās, milj. latu



Latvijas importā 2011.gadā nozīmīga daļa (14.9%) bija tirdzniecībai ar **NVS valstīm**, un tā apjoms faktiskajās cenās sasniedza 1128.3 milj. latu. Salīdzinājumā ar 2010.gadu **palielinājās** satiksmes līdzekļu imports – par 50.7%, lauksaimniecības un pārtikas preču – par 38.2%, ķīmiskās rūpniecības un tās saskarnozaru ražojumu – par 34.1%, minerālproduktu – par 27.1%, plastmasas, kaučuka un to izstrādājumu – par 26.8%, parasto metālu un to izstrādājumu – par 23.9%. Savukārt mehānismu un mehānisko ierīču; elektroiekārtu imports **samazinājās** – par 9.3%, optisko ierīču un aparatūras, pulksteņu, mūzikas instrumentu – par 7.4%, apavu, cepuru, lietussargu un citu priekšmetu – par 3.3%, akmens, ģipša, cementa, stikla, keramikas izstrādājumu – par 2.3%.

2011.gadā galvenie tirdzniecības partneri importā no NVS valstīm bija Krievija (8.7%), Baltkrievija (4.5%) un Ukraina (1.3%).

Kopumā importā no pārējām pasaules valstīm, kas nav ES un NVS valstis, 2011.gadā salīdzinoši ievērojamāks īpatsvars bija tirdzniecībai ar Ķīnu – 2.7% (galvenokārt tika importēti mehānismi un mehāniskas ierīces; elektroiekārtas; parastie metāli un to izstrādājumi; plastmasas, kaučuks un to izstrādājumi) un Šveici – 1.3% (galvenokārt tika importēti ķīmiskās rūpniecības un tās saskarnozaru ražojumi; satiksmes līdzekļi; mehānismi un mehāniskas ierīces; elektroiekārtas).

© Latvijas Republikas Centrālā statistikas pārvalde, 2012.
Pārpublicēšanas un citēšanas gadījumā atsauce obligāta.

Sagatavojusi ārējās tirdzniecības statistikas metodoloģijas, analīzes un izplatīšanas daļa, Lilita Laganovska, tālr. 67366604

LATVIJAS REPUBLIKAS CENTRĀLĀ STATISTIKAS PĀRVALDE
CENTRAL STATISTICAL BUREAU OF LATVIA

Lāčplēša iela 1, Rīga, LV-1301, Latvija, tālrunis 67366850, fakss 67830137
e-pasts: csb@csb.gov.lv, <http://www.csb.gov.lv>