



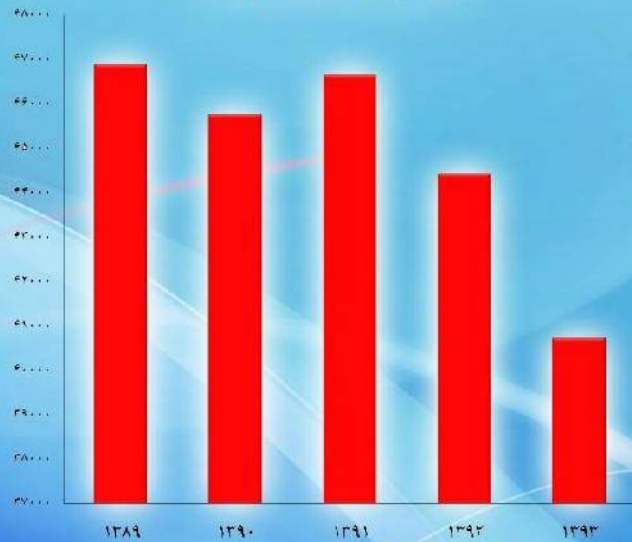
سازمان ثبت احوال کشور
اداره کل ثبت احوال استان آذربایجان شرقی

سالنامه آمارهای جمعیتی استان آذربایجان شرقی سال ۱۳۹۳

درصد ثبت ولادت به تفکیک جنس



روند از هجرت ثبت شده طی سال های ۱۳۸۹ تا ۱۳۹۳



سالنامه آمارهای جمعیتی استان

آذربایجان شرقی

سال ۱۳۹۳

تهیه و تنظیم:

سعید محمدی

کارشناس مسئول آمار و اطلاعات جمعیتی و مهاجرت

زیر نظر:

علی جعفری آذر

مدیر کل ثبت احوال استان آذربایجان شرقی



- اداره کل ثبت احوال استان آذربایجان شرقی
- سالنامه آماری سال ۱۳۹۳
- تاریخ انتشار : تیر- ۱۳۹۴
- شماره : ۴
- تیراژ : ۶۰ جلد
- چاپ و لیتوگرافی : دانشجو
- تهیه و تدوین : اداره کل ثبت احوال استان آذربایجان شرقی
- نشانی : تبریز - میدان شهرداری - کوچه حاج هاشم - اداره کل ثبت احوال استان آذربایجان شرقی ،
- کد پستی : ۵۱۳۳۹-۸۳۱۴۱
- تلفن و دورنگار : ۵۲۶۱۷۴۲
- پست الکترونیکی : Azar_sharghi@sabteahval.ir
- وب سایت : www.Sabteahval-as.ir



سیاست‌های کلی جمعیت ابلاغی مقام معظم رهبری

بسم الله الرحمن الرحيم

با عنایت به اهمیت مقوله جمعیت در اقتدار ملی؛ و با توجه به پویندگی، بالندگی و جوانی جمعیت کنونی کشور به عنوان یک فرصت و امتیاز؛ و در جهت جبران کاهش نرخ رشد جمعیت و نرخ باروری در سال‌های گذشته، سیاست‌های کلی جمعیت ابلاغ می‌گردد. با در نظر داشتن نقش ایجابی عامل جمعیت در پیشرفت کشور، لازم است برنامه‌ریزی‌های جامع برای رشد اقتصادی، اجتماعی و فرهنگی کشور متناسب با سیاست‌های جمعیتی انجام گیرد. همچنین ضروری است با هماهنگی و تقسیم کار بین ارکان نظام و دستگاه‌های ذیربط در این زمینه، اقدامات لازم با دقت، سرعت و قوت صورت گیرد و نتایج رصد مستمر اجرای سیاست‌ها گزارش شود.

سیدعلی خامنه‌ای

۳۰ اردیبهشت/۱۳۹۳

- ۱- ارتقاء پویایی، بالندگی و جوانی جمعیت با افزایش نرخ باروری به بیش از سطح جانشینی.
- ۲- رفع موانع ازدواج، تسهیل و ترویج تشکیل خانواده و افزایش فرزند، کاهش سن ازدواج و حمایت از زوج‌های جوان و توانمندسازی آنان در تأمین هزینه‌های زندگی و تربیت نسل صالح و کارآمد.
- ۳- اختصاص تسهیلات مناسب برای مادران بویژه در دوره بارداری و شیردهی و پوشش بیمه‌ای هزینه‌های زایمان و درمان ناباروری مردان و زنان و تقویت نهادها و مؤسسات حمایتی ذیربط.
- ۴- تحکیم بنیان و پایداری خانواده با اصلاح و تکمیل آموزش‌های عمومی درباره اصالت کانون خانواده و فرزند پروری و با تأکید بر آموزش مهارت‌های زندگی و ارتباطی و ارائه خدمات مشاوره‌ای بر مبنای فرهنگ و ارزش‌های

اسلامی- ایرانی و توسعه و تقویت نظام تأمین اجتماعی، خدمات بهداشتی و درمانی و مراقبت‌های پزشکی در جهت سلامت باروری و فرزندآوری.

- ۵- ترویج و نهادینه‌سازی سبک زندگی اسلامی- ایرانی و مقابله با ابعاد نامطلوب سبک زندگی غربی.
- ۶- ارتقاء امید به زندگی، تأمین سلامت و تغذیه سالم جمعیت و پیشگیری از آسیب‌های اجتماعی، بویژه اعتیاد، سوانح، آلودگی‌های زیست محیطی و بیماری‌ها.
- ۷- فرهنگ سازی برای احترام و تکریم سالمندان و ایجاد شرایط لازم برای تأمین سلامت و نگهداری آنان در خانواده و پیش‌بینی ساز و کار لازم برای بهره‌مندی از تجارب و توانمندی‌های سالمندان در عرصه‌های مناسب.
- ۸- توانمندسازی جمعیت در سن کار با فرهنگ سازی و اصلاح، تقویت و سازگار کردن نظامات تربیتی و آموزش‌های عمومی، کارآفرینی، فنی - حرفه‌ای و تخصصی با نیازهای جامعه و استعدادها و علایق آنان در جهت ایجاد اشتغال مؤثر و مولد.
- ۹- باز توزیع فضایی و جغرافیایی جمعیت، متناسب با ظرفیت زیستی با تأکید بر تأمین آب با هدف توزیع متعادل و کاهش فشار جمعیتی.
- ۱۰- حفظ و جذب جمعیت در روستاها و مناطق مرزی و کم تراکم و ایجاد مراکز جدید جمعیتی بویژه در جزایر و سواحل خلیج فارس و دریای عمان از طریق توسعه شبکه‌های زیربنایی، حمایت و تشویق سرمایه‌گذاری و ایجاد فضای کسب و کار با درآمد کافی.
- ۱۱- مدیریت مهاجرت به داخل و خارج هماهنگ با سیاست‌های کلی جمعیت با تدوین و اجرای ساز و کارهای مناسب.
- ۱۲- تشویق ایرانیان خارج از کشور برای حضور و سرمایه‌گذاری، و بهره‌گیری از ظرفیت‌ها و توانایی‌های آنان.
- ۱۳- تقویت مؤلفه‌های هویت‌بخش ملی (ایرانی، اسلامی، انقلابی) و ارتقاء وفاق و همگرایی اجتماعی در پهنه سرزمینی بویژه در میان مرزنشینان؛ و ایرانیان خارج از کشور.
- ۱۴- رصد مستمر سیاست‌های جمعیتی در ابعاد کمی و کیفی با ایجاد ساز و کار مناسب و تدوین شاخص‌های بومی توسعه انسانی و انجام پژوهش‌های جمعیتی و توسعه انسانی.



پیشگفتار

نقش آمار و اطلاعات به اندازه ای مهم است که کشورهای توسعه یافته و برخی از کشورهای در حال توسعه استراتژی های خود را بر اساس شاخص های کلیدی مد نظر قرار داده و روند رو به رشد را نیز بر اساس آن مورد ارزیابی قرار می دهند . پایه و اساس سیاستگذاری ، برنامه ریزی و تصمیم گیری در همه زمینه های اجتماعی ، اقتصادی ، فرهنگی ، سیاسی و ... داشتن اطلاعات درست و به هنگام از وقایع حیاتی تأثیر گذار در جمعیت می باشد . این اطلاعات و آمار معمولاً توسط سازمان ثبت احوال هر کشوری جمع آوری ، تولید و انتشار می یابد . در سالهای گذشته چندان نظارتی بر ثبت به موقع وقایع حیاتی اعمال نمی گردید ، اما حداقل طی دو دهه اخیر ، این امر مورد توجه خاص مسئولین سازمان قرار گرفته و برای ارتقاء کیفیت ثبت رویدادهای حیاتی تدابیری اندیشیده و به کار گرفته شده است . در راستای این هدف خطیر ، اطلاع رسانی و انتشار آمار رویدادهای حیاتی نیز جزو اهداف مهم سازمان ثبت احوال کشور بوده و سعی بر آن شده که با چاپ و انتشار سالنامه ، خبرنامه ، بولتن و گزارشات متفاوت این اطلاعات را بدست استفاده کنندگان و کاربران آن که شامل مسئولین سازمانها و ادارات دولتی و خصوصی ، پژوهشگران و محققین ، اساتید و دانشجویان دانشگاهی می شود ، برساند .

مجموعه حاضر که تحت عنوان "سالنامه آمارهای جمعیتی استان آذربایجان شرقی" تهیه گردیده ، مشتمل بر چهار فصل است که سه فصل اول آن مربوط به وقایع حیاتی ثبت شده ولادت ، فوت ، ازدواج و طلاق می باشد و در فصل آخر آمار برخی از فعالیت های سازمان با عنوان اهم دیگر فعالیتها تهیه و تدوین گردیده و در ابتدای هر فصل نیز تحلیل و خلاصه ای از اعداد و ارقام سال گذشته در قالب جداول شهرستانی ارائه شده است .



مشخصات عمومی و جمعیتی استان

استان آذربایجان شرقی یکی از استان‌های سرزمین ایران است. این استان بزرگ‌ترین و پرجمعیت‌ترین استان ناحیه شمال غربی ایران (آذربایجان) محسوب می‌شود. استان آذربایجان شرقی از سمت شمال به جمهوری‌های آذربایجان و ارمنستان، از سمت غرب و جنوب غرب به استان آذربایجان غربی، از سمت شرق به استان اردبیل و از سمت جنوب شرق به استان زنجان محدود شده است. این استان دارای آب و هوای سرد کوهستانی بوده و کل محدوده استان را کوه‌ها و ارتفاعات تشکیل داده‌اند. مساحت استان آذربایجان شرقی، ۴۵۴۹۱ کیلومتر مربع است که از این جهت، یازدهمین استان بزرگ ایران محسوب می‌شود. این استان محل اتصال دو رشته کوه مهم و اصلی کوه‌های ایران، یعنی البرز و زاگرس است و بلندترین نقطه آن، قله کوه سهند می باشد .

مرکز استان آذربایجان شرقی، کلان‌شهر تبریز است و از شهرهای مهم استان می‌توان به مراغه، مرند، میانه و اهر اشاره کرد.

برپایه سرشماری سال ۱۳۹۰ خورشیدی، جمعیت استان آذربایجان شرقی بالغ بر ۳۷۲۴۶۲۰ نفر می باشد که معادل ۴٫۹ درصد از جمعیت کل ایران است. بنا براین از کل جمعیت استان ۱۸۸۲۰۳۱ نفر مرد و ۱۱۴۲۵۸۹ نفر زن در قالب ۱۰۸۶۰۸۳ خانوار زندگی می کنند .

بر اساس همین سرشماری، شهرستان تبریز با جمعیتی بالغ بر ۱۶۹۵۰۹۴ نفر، پرجمعیت‌ترین و شهرستان چارویماق با جمعیتی بالغ بر ۳۲۷۵۴ نفر، کم‌جمعیت‌ترین شهرستان استان آذربایجان شرقی است . همچنین در میان شهرهای استان، کلان‌شهر تبریز با ۱۴۹۴۹۹۸ نفر جمعیت، پرجمعیت‌ترین و شهر نظرکهریزی با ۱۲۶۶ نفر جمعیت، کم‌جمعیت‌ترین شهر استان می باشد.

بر اساس آخرین تقسیمات کشوری استان آذربایجان شرقی دارای ۲۰ شهرستان، ۴۴ بخش، ۵۹ شهر و ۱۴۲ دهستان می باشد، تراکم نسبی جمعیت استان ۸۲ نفر در کیلومتر مربع و نسبت جنسی جمعیت استان ۱۰۲ می‌باشد. به عبارت دیگر به ازای هر ۱۰۰ نفر زن ۱۰۲ نفر مرد وجود دارد. متوسط رشد سالانه جمعیت استان ۰٫۶۶ درصد و نسبت شهرنشینی در استان ۶۹٫۲ درصد می باشد .

نقشه استان آذربایجان شرقی





فهرست مطالب :

<u>صفحه</u>	<u>عنوان</u>
الف	پیشگفتار
ب	مشخصات عمومی و جمعیتی استان
ج	نقشه استان آذربایجان شرقی
د	فهرست جداول
ز	فهرست نمودارها
ح	نشانه ها
۱	مقدمه
۳	تاریخچه ثبت احوال استان
۴	تعاریف
۹	فصل اول : رویداد ولادت
۳۹	فصل دوم : رویداد فوت
۵۹	فصل سوم : رویداد ازدواج و طلاق
۱۴۱	فصل چهارم : اهم سایر فعالیت های اداره کل ثبت احوال استان
۱۵۳	منابع و ماخذ

فهرست نقشه های موضوعی

<u>صفحه</u>	<u>عنوان</u>
۱۷	نرخ حاصل از ولادت های ثبت شده
۴۷	نرخ حاصل از فوت های ثبت شده
۷۵	نرخ حاصل از ازدواج های ثبت شده
۷۶	نرخ حاصل از طلاق های ثبت شده

فهرست جداول

الف) عناوین جداول آماری ولادت

فصل اول : رویداد ولادت

۹	مقدمه و تحلیلی بر آثار ثبت رویداد ولادت
۱۸	۱. خلاصه ولادت ثبت شده سال ۱۳۹۲
۱۹	۲. خلاصه ولادت ثبت شده سال ۱۳۹۳
۲۳	۳. ولادت ثبت شده به تفکیک جاری ، معوقه ، مهلت قانونی ، شهری و روستایی و جنس (استان ، شهرستان)
۲۵	۴. ولادت ثبت شده برحسب جنس و فاصله وقوع تا ثبت
۲۶	۵. ولادت جاری به تفکیک جنس ، شهری، روستایی، گروه سنی مادران (استان، شهرستان)
۳۶	۶. ولادت ثبت شده برحسب مستند ثبت به تفکیک جنس ، شهری و روستایی
۳۸	۷. ولادت ثبت شده بر حسب تعداد زایمان به تفکیک شهرستان



ب) عناوین جداول آماری فوت

فصل دوم : رویداد فوت

۳۹	مقدمه و تحلیلی بر آمار ثبت رویداد فوت
۴۸	۸. خلاصه فوت ثبت شده سال ۱۳۹۲
۴۹	۹. خلاصه فوت ثبت شده سال ۱۳۹۳
۵۳	۱۰. فوت ثبت شده به تفکیک شهری و روستایی و جنس
۵۴	۱۱. فوت ثبت شده برحسب جنس و فاصله وقوع تا ثبت
۵۵	۱۲. فوت ثبت شده جاری به تفکیک جنس ، شهری ، روستایی ، گروه سنی
۵۷	۱۳. فوت ثبت شده برحسب علت فوت

ج) جداول آماری ازدواج و طلاق

فصل سوم : رویداد ازدواج و طلاق

۵۹	مقدمه و تحلیلی بر آمار ثبت رویداد های ازدواج و طلاق
۷۷	۱۳. ازدواج و طلاق ثبت شده به تفکیک شهرستان سال ۱۳۹۲
۷۸	۱۴. ازدواج و طلاق ثبت شده به تفکیک شهرستان سال ۱۳۹۳
۸۰	۱۵. ازدواج و طلاق ثبت شده برحسب اختلاف سن زوج به زوج (استان - شهرستان)
۹۰	۱۶. تعداد ازدواج ثبت شده برحسب سن زوج در زمان ازدواج
۹۱	۱۷. تعداد ازدواج ثبت شده برحسب سن زوج در زمان ازدواج
۹۴	۱۸. توزیع سنی زوجین در زمان ازدواج (استان)
۹۵	۱۹. توزیع سنی زوجین در زمان ازدواج (شهرستان)
۱۱۵	۲۰. تعداد طلاق ثبت شده برحسب سن زوج در زمان طلاق (استان، شهرستان)
۱۱۷	۲۱. تعداد طلاق ثبت شده برحسب سن زوج در زمان طلاق (استان،شهرستان)
۱۱۹	۲۲. توزیع سنی زوجین در زمان طلاق (استان ، شهرستان)
۱۳۴	۲۳. تعداد طلاق ثبت شده بر حسب طول مدت ازدواج (استان،شهرستان)



د) عناوین جداول آماری مربوط به اهم سایر فعالیت ها

۱۴۱. ۲۴. اهم سایر فعالیت های اداره کل ثبت احوال استان
۱۴۸. ۲۵. فراوانی پنج نام اول پسران و دختران به تفکیک شهرستان

ذ) عناوین فهرست نمودارها

۲۰. ۱. مقایسه ولادت ثبت شده در مهلت قانونی و ثبت تایکسال پس از وقوع به تفکیک شهرستان
۲۱. ۲. مقایسه درصد ولادت ثبت شده در مهلت قانونی به ثبت تایکسال پس از وقوع به تفکیک شهرستان
۲۲. ۳. نسبت جنسی در ولادت ثبت شده جاری به تفکیک شهرستان
۲۶. ۴. الگوی باروری حاصل از ثبت ولادت در سال ۱۳۹۳
۳۷. ۵. ولادت ثبت شده برحسب مستند ثبت
۵۰. ۶. مقایسه فوت ثبت شده در مهلت قانونی و ثبت تایکسال پس از وقوع به تفکیک شهرستان
۵۱. ۷. درصد فوت ثبت شده در مهلت قانونی به ثبت تایکسال به تفکیک شهرستان
۵۲. ۸. مقایسه درصدهای فوت ثبت شده مهلت قانونی و ثبت تایکسال پس از وقوع به کل اسناد
۵۶. ۹. تعداد فوت جاری ثبت شده برحسب جنس و به تفکیک گروه سنی
۷۹. ۱۰. نسبت ازدواج به طلاق ثبت شده به تفکیک شهرستان
۸۱. ۱۱. تعداد ازدواج ثبت شده برحسب اختلاف سن زوج به زوج
۸۲. ۱۲. تعداد طلاق ثبت شده برحسب اختلاف سن زوج به زوج
۹۲. ۱۳. تعداد ازدواج های ثبت شده برحسب سن زوج در زمان ازدواج
۹۳. ۱۴. تعداد ازدواج های ثبت شده برحسب سن زوجه در زمان ازدواج
۱۱۶. ۱۵. تعداد طلاق های ثبت شده برحسب سن زوج در زمان طلاق
۱۱۸. ۱۶. تعداد طلاق های ثبت شده برحسب سن زوجه در زمان طلاق
۱۳۵. ۱۷. تعداد طلاق ثبت شده بر حسب طول مدت ازدواج
۱۴۸. ۱۸. فراوانی ۵ نام اول اناث و ذکور در کل استان در سال ۱۳۹۳

- نشانه ها :

* اداره ثبت احوال تأسیس نشده است .

■ آمار در دسترس نیست .

○ فاقد دفترخانه ازدواج یا طلاق است .

- نکته ها :

- ملاک تشخیص شهری و روستائی بودن واقعه بر اساس اظهار اعلام کننده می باشد و در خصوص ولادت محل سکونت والدین نوزاد و در خصوص فوت آخرین محل سکونت متوفی بوده است .

- مستند ثبت فوت و علت آن بر اساس مستندات ارائه شده یا اظهار اعلام کننده است .

مقدمه

ثبت وقایع حیاتی بعنوان اصلی ترین وظیفه سازمان ثبت احوال کشور و اجرای طرح پوشش جهت بهنگام نمودن آمارهای حیاتی نقطه قوتی محسوب می شود که می تواند جایگاه اصلی این سازمان را در نظام آماری کشور مشخص نماید .

- خوشبختانه با اجرای طرح پوشش در کل کشور که نتایج بسیار مفید و مثبتی داشته ، سازمان را به اهداف پیش بینی شده نزدیکتر ساخته و امید است با تداوم آن توفیقی در برنامه های آماری سازمان و کشور حاصل شود .
از آنجائیکه اجرای این طرح بدون همکاری و مساعدت سایر سازمانها و ارگانها برای سازمان ثبت احوال مقدور نبوده و از طرفی همکاری مردم شرط اولیه و اساسی اجرای آن می باشد ، بنابراین باید تلاش گردد تا بنحو ممکن نظر سازمانهای ذیربط که بنحوی با مسائل جمعیتی و آمارهای حیاتی سروکار دارند جلب و همکاری بین بخشی افزایش یابد .

- بررسی آمارهای ثبتی در طی دهه اخیر اثرات اجرای طرح پوشش ثبتی در استان را از دو جهت روشن میسازد . نخست اینکه سعی شده وقایع در مهلت قانونی و نهایتاً جاری ثبت شوند ، دوم اینکه به جهت بهنگام سازی و بروز درآوردن آمارهای حیاتی ، مناطق روستائی و عشایری استان از وجود وقایع معوقه و بلاثبت پاکسازی گردد که بررسی نسبت های ثبتی وقایع (جاری و مهلت) مؤید این مطلب می باشد .

واقعیه ولادت : متوسط درصد ثبت در مهلت قانونی ولادت استان به کل موالید ثبت شده در طی دهه اخیر از ۶۵/۶ درصد به ۹۹/۳ درصد در سال ۱۳۹۳ رسیده و همچنین متوسط درصد ثبت تایکسال به کل موالید ثبت شده از ۸۴/۳ درصد به ۹۹/۷ درصد در سال ۱۳۹۳ رسیده است .

واقعیه فوت : متوسط درصد ثبت فوت در مهلت قانونی به کل فوت ثبت شده در طی ۱۰ سال اخیر از ۴۰ درصد به ۹۰ درصد در سال ۱۳۹۳ رسیده و نیز متوسط درصد ثبت فوت در مهلت قانونی به فوت زیریکسال در طی ۱۰ سال اخیر از ۴۷/۷ درصد به ۹۹/۲ درصد در سال ۹۳ رسیده است.

شایان ذکر است کاهش درصد فوت در مهلت قانونی به کل فوت در دو سال اخیر ناشی از ثبت فوت های معوقه و پاکسازی وقایع معوقه می باشد.

با توجه باینکه هدف از اجرای طرح پوشش ، ثبت کامل و به موقع وقایع حیاتی، بویژه مرگ است ، بنابراین تلاش گردیده این وقایع حداقل امکان ثبت بهنگام و قانونی داشته و این روند ادامه یابد .

ازدواج و طلاق

اداره کل ثبت احوال استان آذربایجان شرقی در راستای بند د ماده ۱ قانون ثبت احوال با اخذ اعلامیه های ازدواج و طلاق از محاضر نسبت به ثبت آنها در ظهر اسناد سجلی زوجین اقدام می نماید .

اهم سایر فعالیت ها :

اداره کل ثبت احوال استان علاوه بر انجام کارهای که منجر به تولید آمار وقایع حیاتی میگردد خدمات مهم سجلی دیگری نیز به مردم ارائه می نماید که در پایان این مجموعه طی جداولی ارائه شده است .

تاریخچه ثبت احوال استان

ثبت احوال استان آذربایجان شرقی در سال ۱۳۰۵ در شهرستان تبریز فعالیت خود را آغاز نموده و از سال ۱۳۰۶ در شهرستانهای اهر و سراب و سال ۱۳۰۷ در شهرستانهای مراغه، مرند، میانه و هشتتروند ارائه خدمات سجلی به مردم شروع گردیده است. اولین اسناد ولادت ثبت شده در شهرهای مذکور بشرح زیر میباشد:

نام اداره	تاریخ تنظیم اولین سند ولادت	صاحب سند
ثبت احوال تبریز	۱۳۰۵/۱۱/۱۰	میرزا مصطفی خان نیازی
ثبت احوال اهر	۱۳۰۶/۲/۷	آقای دکتر قاسم خان اهری
ثبت احوال سراب	۱۳۰۶/۷/۲۷	بابا صادقی
ثبت احوال میانه	۱۳۰۷/۱/۱۱	مشهدی فتحعلی آشتیانی
ثبت احوال مرند	۱۳۰۷/۱/۱۲	میرزا احمد خان ناصری
ثبت احوال مراغه	۱۳۰۷/۱/۱۴	حاج عیسی خان فتوحی
ثبت احوال هشتتروند	۱۳۰۷/۲/۱۲	حلیمه خاتون احمدی سراسکانی

در حال حاضر ارائه خدمات سجلی در سطح استان از طریق ۳۱ اداره ثبت احوال و ۷ نمایندگی ثابت و غیر ثابت توسط ۲۶۵ نفر نیروی انسانی ارائه می گردد.

جهت انجام وظایف و تحقق اهداف سازمانی و ارائه خدمات بهینه به مردم ضمن تلاش کارکنان زحمتکش ثبت احوال از همکاری ها و مساعدت های برون سازمانی استفاده مؤثری بعمل می آید که از جمله آنها می توان به موارد زیر اشاره نمود.

تشکیل جلسات، اتخاذ تدابیر و پیگیریهای لازم شورای هماهنگی ثبت وقایع حیاتی استان و شهرستانها و ستاد اجرای صدور کارت شناسائی ملی استان و همکاریهای تنگاتنگ، فرمانداران، بخشداران، شهرداران، دهیاران، شوراهای اسلامی شهر و روستا، شبکه بهداشت و درمان استان و خانه های بهداشت روستائی، ادارات پست و ...

"تعاریف و مفاهیم به کار رفته"

ثبت تا یکسال : به ثبت واقعه ای گفته می شود که فاصله زمانی وقوع رویداد تا ثبت آن یکسال و کمتر باشد .

ثبت جاری : به ثبت واقعه ای گفته می شود که در همان سال وقوع ، ثبت می شود .

ثبت معوقه : به ثبت واقعه ای گفته می شود که در سالهای بعد از وقوع واقعه ثبت می گردد .

ولادت شهری و روستایی : ولادت شهری یا روستایی بر حسب مکان جغرافیایی (شهر یا روستا) محل سکونت والدین و در صورت مشخص نبودن یکی از والدین ، محل سکونت هر کدام از آن ها که واقعه را اعلام کرده اند ، تعیین می شود و در غیر این صورت بر مبنای آدرس سایر اعلام کنندگان (اعم از اشخاص حقیقی یا حقوقی) مشخص می گردد.

فوت شهری و روستایی : فوت شهری یا روستایی بر حسب مکان جغرافیایی (شهر یا روستا) آخرین محل سکونت دائم فرد متوفی تعیین می شود .

ثبت ولادت در مهلت قانونی : مهلت اعلام ولادت ۱۵ روز از تاریخ ولادت طفل است . لذا اگر واقعه ولادت در طول مدت ۱۵ روز پس از وقوع ثبت گردد ، ثبت در مهلت قانونی است .

ثبت فوت در مهلت قانونی : مهلت اعلام وفات ۱۰ روز از تاریخ وقوع فوت بر آن است . لذا اگر واقعه فوت در طول مدت ۱۰ روز پس از وقوع ثبت گردد ، ثبت در مهلت قانونی است .

ازدواج یا طلاق ثبت شده : ازدواج یا طلاق هایی که در دفاتر ازدواج و طلاق به ثبت رسیده و اعلامیه مربوطه جهت ثبت در اسناد سجلی زوجین به ادارات ثبت احوال تحویل می شود .

ازدواج شهری و روستایی : ازدواج شهری یا روستایی بر حسب مکان جغرافیایی (شهر یا روستا) محل سکونت زوج تعیین می گردد.

فاصله وقوع تا ثبت : فاصله زمانی بین زمان وقوع رویداد ، تا زمان ثبت آن می باشد .

علت فوت : عاملی که به طور مستقیم و بلافاصله و یا بعد از ایجاد زنجیره ای تغییرات منجر به توقف غیر قابل برگشت اعمال حیاتی می گردد.

در صورتیکه ثبت فوت با گواهی پزشک انجام شود ، علت فوت نیز بر اساس علت مندرج در آن ثبت می گردد و در غیر اینصورت مطابق اظهار اعلام کننده خواهد بود .

اعلام کننده ثبت ولادت : مطابق ماده ۱۶ قانون ثبت احوال ، اعلام و امضاء دفتر ثبت کل وقایع به ترتیب به عهده اشخاص زیر خواهد بود .

۱- پدر یا جد پدری

۲-مادر در صورت غیبت پدر

۳-وصی یا قیم یا امین

۴-اشخاصی که قانوناً عهده دار نگهداری طفل می باشند.

۵-متصدی یا نماینده موسسه ای که طفل به آنجا سپرده شده باشد.

۶-صاحب واقعه که سن او از ۱۸ سال تمام به بالا باشد.

تغییر نام خانوادگی : تغییر نام خانوادگی با تصویب سازمان ثبت احوال کشور خواهد بود . موارد تغییر نام خانوادگی ، مطابق آئین نامه اجرائی این قانون می باشد .

طبق تفویض اختیار سازمان تغییر نام خانوادگی با تصویب ادارات کل انجام می گیرد .

تغییر نام : نام شخص در صورتی که موجب هتک حیثیت می گردد ، القاب ، عناوین و نام های زننده ، مستهجن و یا نامناسب با جنس قابل تغییر شناخته می شود و تغییر آن در صلاحیت هیئت های حل اختلاف مستقر در ادارات ثبت احوال می باشد .

کارت شناسایی ملی : کارتی است که مشخصات هویتی هر شخص در آن ثبت و دارای شماره منحصر به فرد تحت عنوان "شماره ملی" و کد پستی می باشد .

ثبت اعلامیه وقایع چهارگانه : واقعه ولادت و وفات پس از تنظیم سند نوزاد در ظهر اسناد سجلی والدین از طریق سیستم ثبت می گردد . وقایع ازدواج و طلاق نیز، از طریق محاضر بصورت الکترونیکی ثبت و پس از ارسال اعلامیه از محاضر توسط مامور ثبت احوال در سند سجلی اشخاص از طریق سیستم درج می گردد.

مستند ثبت وفات : مطابق ماده ۲۴ و ۲۶ قانون ثبت احوال ، گواهی پزشکی یا گواهی دو نفر شهود و یا اعلام از سوی مراجع رسمی می باشد و معمولاً ثبت وفات به ترتیب به عهده اشخاص زیر خواهد بود .

۱- نزدیکترین خویشاوند متوفی که در موقع وفات حاضر بوده است.

۲- متصدی یا صاحب مکانی که وفات در آن رخ داده است یا نماینده او



۳- هر شخصی که در موقع وفات حاضر بوده است.

۴- مامورین انتظامی یا دهیاران و شوراها(مراجع قانونی)

طلاق شهری و روستایی : طلاق شهری یا روستایی بر حسب مکان جغرافیایی (شهر یا روستا) محل سکونت زوج تعیین می گردد.

اولین شناسنامه : شناسنامه ای که برای اولین بار پس از تنظیم سند ثبت کل وقایع ولادت صادر می گردد .

گواهی فوت : برگه ای که خلاصه مشخصات فرد متوفی از روی سند فوت در آن ثبت و تحویل درخواست کننده می گردد .

استعلام سوابق سجلی : کلیه استعلاماتی که از طریق مراجع ذیصلاح صورت گرفته و مطابق قوانین و مقررات جاری پاسخ مربوطه بر اساس سند سجلی و اطلاعات موجود در پایگاه اطلاعات جمعیتی کشور تهیه می گردد .
تذکر :

۱. ملاک تفکیک شهری و روستایی واقعه بر اساس اظهار اعلام کننده واقعه می باشد .

۲. در جداول مربوط به ازدواج و طلاق ، تعداد اعلام شده شامل ازدواج یا طلاق اول و دوم یا بیشتر می باشد .



تراکم نسبی جمعیت استان آذربایجان شرقی به تفکیک شهرستان در سال ۱۳۹۳

شهرستان	جمعیت میانه سال ۹۳	درصد جمعیت از کل	مساحت کل (کیلومتر مربع)	درصد مساحت	تراکم نسبی (نفر در کیلومتر مربع)
استان	۳۸۶۵۴۱۳	۱۰۰/۰	۴۵۴۹۱	۱۰۰/۰	۸۱/۹
تبریز	۱۷۵۶۱۵۸	۴۵/۴	۲۱۶۷	۴/۸	۷۸۲/۲
مراغه	۲۵۷۶۸۲	۶/۷	۲۱۸۶	۴/۸	۱۱۳/۳
مرند	۲۴۸۹۲۰	۶/۴	۳۲۸۶	۷/۲	۷۲/۸
میانه	۱۹۲۵۹۰	۵/۰	۵۵۹۵	۱۲/۳	۳۳/۲
اهر	۱۵۶۹۰۶	۴/۱	۳۰۷۴	۶/۸	۴۸/۸
سراب	۱۳۷۲۴۳	۳/۶	۳۴۵۲	۷/۶	۳۸/۲
بناب	۱۳۵۸۷۵	۳/۵	۷۷۹	۱/۷	۱۶۶/۶
شبستر	۱۲۸۱۲۵	۳/۳	۲۶۳۰	۵/۸	۴۷/۳
ملکان	۱۱۱۲۳۷	۲/۹	۱۰۰۷	۲/۲	۱۰۵/۴
آذر شهر	۱۱۱۰۸۵	۲/۹	۸۴۰	۱/۸	۱۲۸/۱
اسکو	۱۰۱۱۳۳	۲/۶	۱۷۶۳	۳/۹	۵۶/۱
بستان آباد	۹۹۸۳۹	۲/۶	۲۷۹۵	۶/۱	۳۴/۰
هریس	۷۱۰۹۱	۱/۸	۲۳۴۵	۵/۲	۲۸/۹
عجب شیر	۶۹۳۲۷	۱/۸	۷۳۸	۱/۶	۹۰/۴
هشترود	۶۳۱۷۶	۱/۶	۱۹۹۰	۴/۴	۳۰/۶
جلفا	۵۷۰۱۲	۱/۵	۱۶۷۰	۳/۷	۳۳/۰
کلبر	۵۰۴۲۳	۱/۳	۲۰۷۳	۴/۶	۲۳/۶
ورزقان	۴۷۳۵۶	۱/۲	۲۳۶۸	۵/۲	۱۹/۳
خدا آفرین	۳۵۹۷۳	۰/۹	۱۵۲۵	۳/۴	۲۲/۹
چاراویماق	۳۴۲۶۲	۰/۹	۳۲۰۸	۷/۱	۱۰/۲



ثبت وقایع حیاتی استان در یک نگاه

سال ۱۳۹۳	ولادت	فوت	ازدواج	طلاق
استان	۷۲۴۸۹	۲۲۹۷۵	۴۰۷۳۲	۸۱۴۵
آذرشهر	۱۹۳۲	۶۷۴	۱۱۸۱	۱۶۸
اسکو	۱۲۶۹	۴۱۰	۷۴۶	۲۸۷
اهر	۳۱۶۷	۹۱۳	۲۰۸۴	۳۴۶
بستان آباد	۲۱۷۳	۵۲۷	۱۰۴۱	۴۲۹
بناب	۲۸۷۰	۶۸۵	۱۵۵۴	۳۲۵
تبریز	۳۲۶۱۰	۱۰۵۸۵	۱۷۱۷۹	۴۳۳۴
جلفا	۹۵۴	۳۰۸	۵۹۳	۴
خداآفرین	۵۷۲	۲۷۴	۳۵۵	۳
سراب	۲۵۸۲	۱۱۳۳	۱۶۹۳	۵۸
شیبستر	۲۱۵۲	۱۰۲۵	۱۲۲۵	۱۹۰
عجب شیر	۱۴۲۴	۵۴۳	۷۶۰	۰
کلیبر	۹۳۴	۴۴۸	۶۱۷	۱۳۶
مراغه	۵۰۰۷	۱۳۹۶	۳۰۷۱	۷۰۹
مرند	۴۷۹۱	۱۳۴۹	۲۸۵۲	۴۸۸
ملکان	۲۴۰۸	۴۶۷	۱۵۸۷	۲۶۷
میانه	۳۲۹۱	۱۰۸۴	۲۰۰۱	۳۹۶
هریس	۱۶۱۳	۴۱۶	۴۷۸	۲
هشتروند	۱۱۵۰	۳۴۳	۷۱۲	۲
ورزقان	۸۷۵	۲۲۱	۵۹۵	۰
چاراویماق	۷۱۵	۱۷۴	۴۰۸	۱

آمار مربوط به ثبت
واقعه ولادت



ولادت

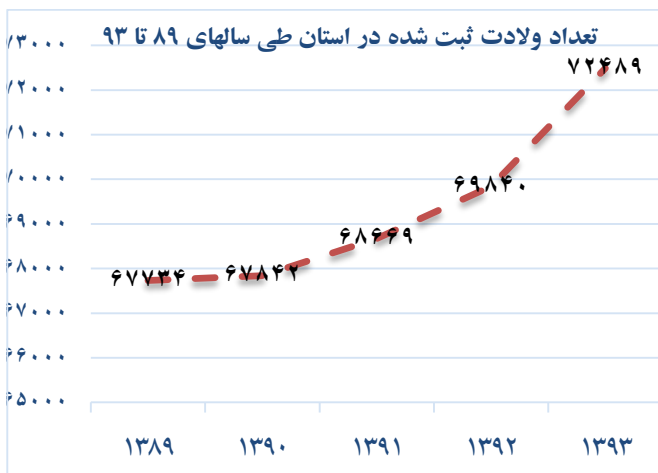
مقدمه و تحلیلی بر آمار ثبت رویداد ولادت :

یکی از مهمترین مولفه های پیش بینی و محاسبات جمعیتی آمارهای ثبت واقعه ولادت می باشد آمارهای ثبتی این رویداد در دوره های زمانی مختلف به عنوان اصلی ترین مشخصه تحولات جمعیتی هر منطقه به شمار می آید. داده های ثبتی واقعه ولادت در محاسبه میزان خام موالید ، میزان باروری عمومی ، میزان باروری بر حسب گروههای سنی مادران ، نسبت جنسی در بدو تولد ، نسبت شهری و روستایی موالید کاربرد دارد .

در این بخش آمار و اطلاعات ثبت شده رویداد ولادت ارائه شده است. اطلاعات مربوط به این رویداد حیاتی در سطح استان و شهرستان در قالب جداول و نمودار های متنوع به تفکیک ثبت در زمان جاری و معوقه ، ثبت در مهلت قانونی، جنس(مرد-زن)، مناطق جغرافیایی(شهری - روستایی) و گروههای سنی ارائه شده اند.

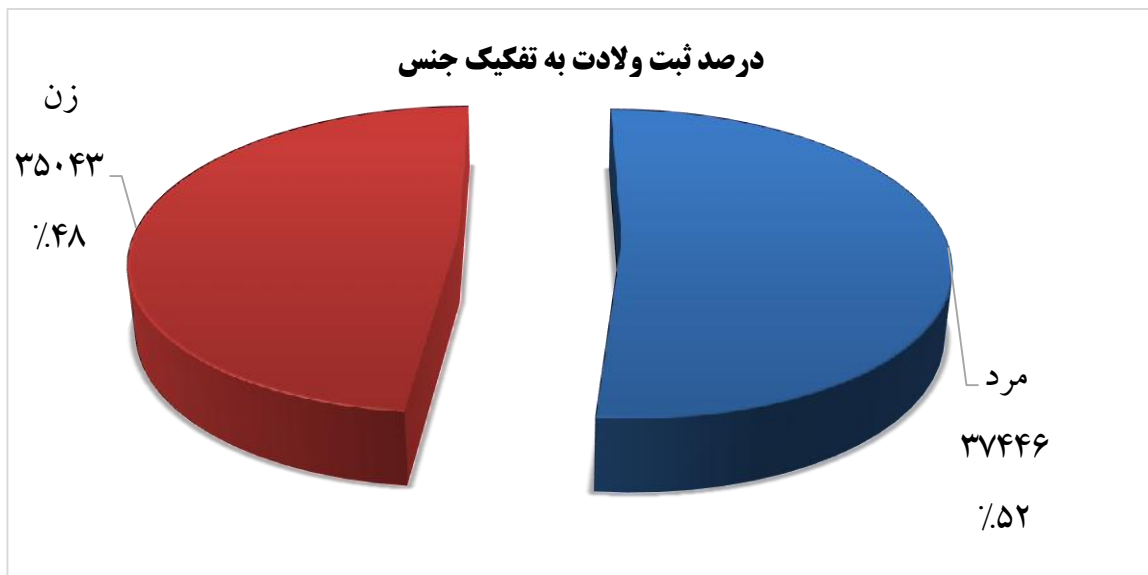
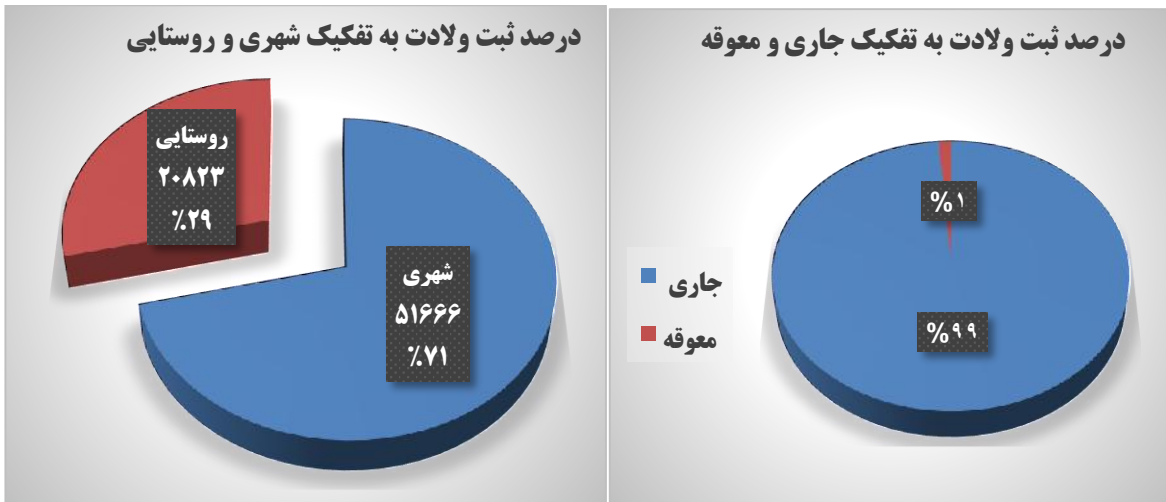
آمارهای موالید ثبت شده در استان نشان می دهد در سال ۱۳۹۳ تعداد ۷۲۴۸۹ واقعه ولادت به ثبت رسیده که این تعداد نسبت به سال ۹۲ ، نزدیک ۳٫۸ درصد رشد داشته است . در جدول زیر روند تغییرات ثبت رویداد ولادت در پنج سال اخیر آورده شده است. بر این اساس رشد سالانه ولادت طی پنج سال اخیر بین ۰٫۱ و ۳٫۸ درصد متغیر بوده است .

از کل ولادت های ثبت شده ، ۹۸٫۸ درصد در سال ۹۳ رخ داده که ۷۱۵۸۴ واقعه از کل ولادتها را شامل می شود . شهرستان تبریز با ۳۲۶۱۰ ، (۴۵ درصد) بالاترین و شهرستان خدا آفرین با ۵۷۲ مورد ، (۰٫۸ درصد) پایین ترین میزان ثبت ولادت را به خود اختصاص داده اند .



ثبت ولادت در استان طی سالهای ۱۳۸۹-۱۳۹۳		
سال	تعداد رویداد	درصد تغییر نسبت به سال قبل
۱۳۸۹	۶۷۷۳۴	۰/۱
۱۳۹۰	۶۷۸۴۲	۰/۲
۱۳۹۱	۶۸۶۶۹	۱/۲
۱۳۹۲	۶۹۸۴۰	۱/۷
۱۳۹۳	۷۲۴۸۹	۳/۸

از کل موالید سال ۱۳۹۳، تعداد ۳۷۴۴۶ واقعه مربوط به پسران و تعداد ۳۵۰۴۳ واقعه ولادت مربوط به دختران است و نسبت جنسی آن ۱۰۷ می باشد، یعنی در مقابل هر ۱۰۰ ولادت دختر تعداد ۱۰۷ ولادت پسر به ثبت رسیده است. از کل ولادت های ثبت شده در سال ۹۳، تعداد ۵۱۶۶۶ رویداد مربوط به نقاط شهری و تعداد ۲۰۸۲۳ رویداد مربوط به نقاط روستایی می باشد. که به ترتیب ۷۱ درصد و ۲۹ درصد از کل ولادتها را شامل می شود (جدول ۲)



در سال ۹۳ بطور متوسط در هر ساعت تعداد ۸,۴، در هر شبانه روز تعداد ۲۰۰ و در هر ماه تعداد ۶,۰۴۰، واقعه ولادت در استان آذربایجان شرقی ثبت گردیده است.



فاصله وقوع تا ثبت رویداد ولادت :

تعداد ولادتهایی که حداکثر تا یکسال پس از وقوع در سال ۹۳ به ثبت رسیده است برابر ۷۲۲۳۶ رویداد بوده است که ۹۹٫۷ درصد از کل ولادتها را شامل می شود. شهرستان آذرشهر و خداآفرین با ۱۰۰ درصد، بیشترین و شهرستان کلیبر با ۹۸٫۷ درصد، کمترین مقدار ثبت تا یکسال پس از وقوع را به خود اختصاص داده اند.

درصد های ثبت ولادت سال ۱۳۹۳ به تفکیک جاری/ثبت تا یکسال/ثبت در مهلت قانونی

شهرستان	درصد ثبت جاری	درصد ثبت تا یکسال پس از وقوع	درصد ثبت در مهلت قانونی و ثبت تا یکسال
استان	۹۸/۸	۹۹/۷	۹۹/۷
آذرشهر	۹۸/۴	۱۰۰/۰	۹۹/۶
اسکو	۹۸/۳	۹۹/۸	۹۹/۷
اهر	۹۹/۲	۹۹/۵	۹۹/۸
بستان آباد	۹۸/۶	۹۹/۹	۹۹/۸
بناب	۹۷/۸	۹۹/۷	۹۹/۷
تبریز	۹۸/۹	۹۹/۷	۹۹/۷
جلفا	۹۹/۱	۹۹/۶	۹۸/۲
خداآفرین	۹۹/۰	۱۰۰/۰	۹۹/۵
سراب	۹۹/۲	۹۹/۷	۱۰۰/۰
شبستر	۹۹/۰	۹۹/۷	۹۹/۷
عجب شیر	۹۸/۱	۹۹/۳	۹۹/۶
کلیبر	۹۸/۰	۹۸/۷	۹۹/۵
مراغه	۹۸/۹	۹۹/۶	۹۹/۹
مرند	۹۸/۷	۹۹/۷	۹۹/۹
ملکان	۹۷/۳	۹۹/۵	۹۹/۳
میانه	۹۹/۶	۹۹/۶	۹۹/۷
هریس	۹۸/۲	۹۹/۵	۹۹/۹
هشترود	۹۸/۵	۹۹/۴	۹۹/۷
ورزقان	۹۹/۲	۹۹/۹	۹۹/۹
چاراویماق	۹۸/۳	۹۹/۲	۱۰۰/۰

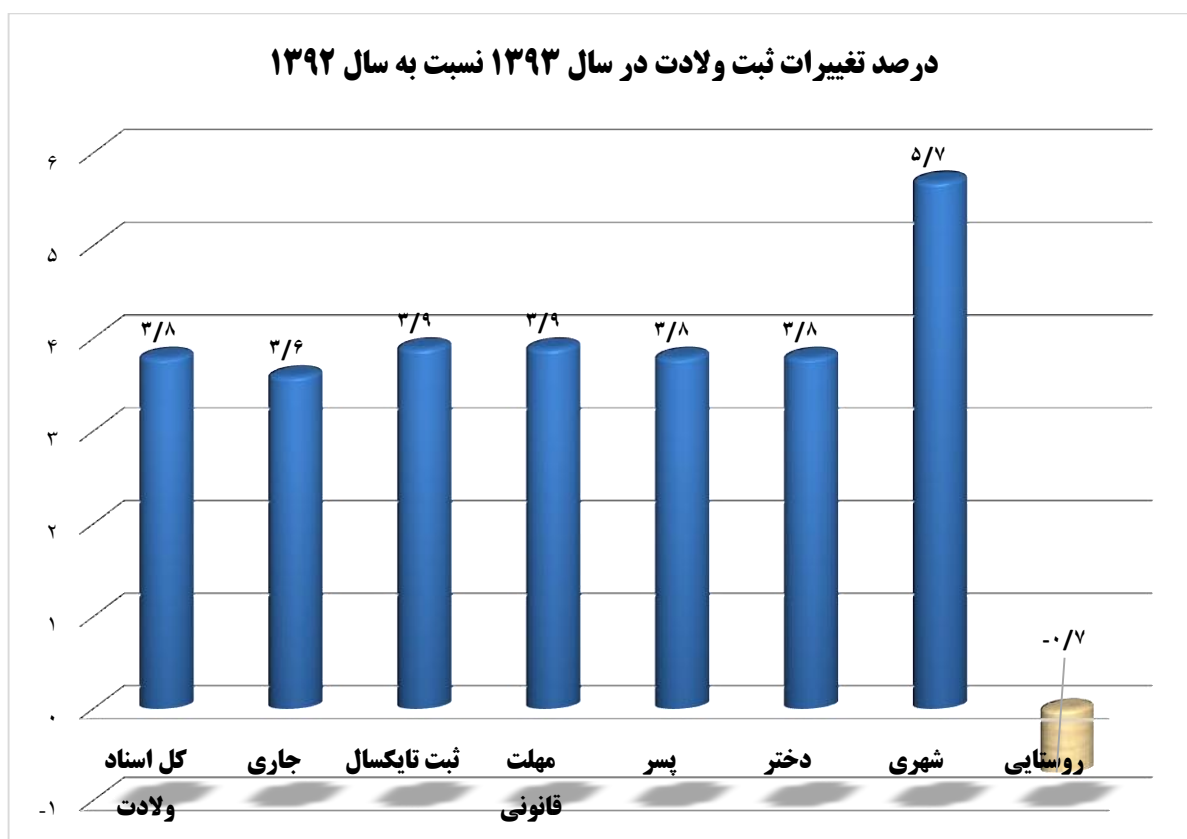


درصد تغییرات ثبت ولادت :

جدول زیر درصد تغییرات ولادتهای ثبت شده در سال ۹۳ را نسبت به سال ۹۲ به تفکیک کل اسناد ولادت، زمان ثبت، جنس و شهری و روستایی نشان می دهد.

درصد تغییرات ولادت های ثبت شده در سال ۱۳۹۳ نسبت به سال ۱۳۹۲

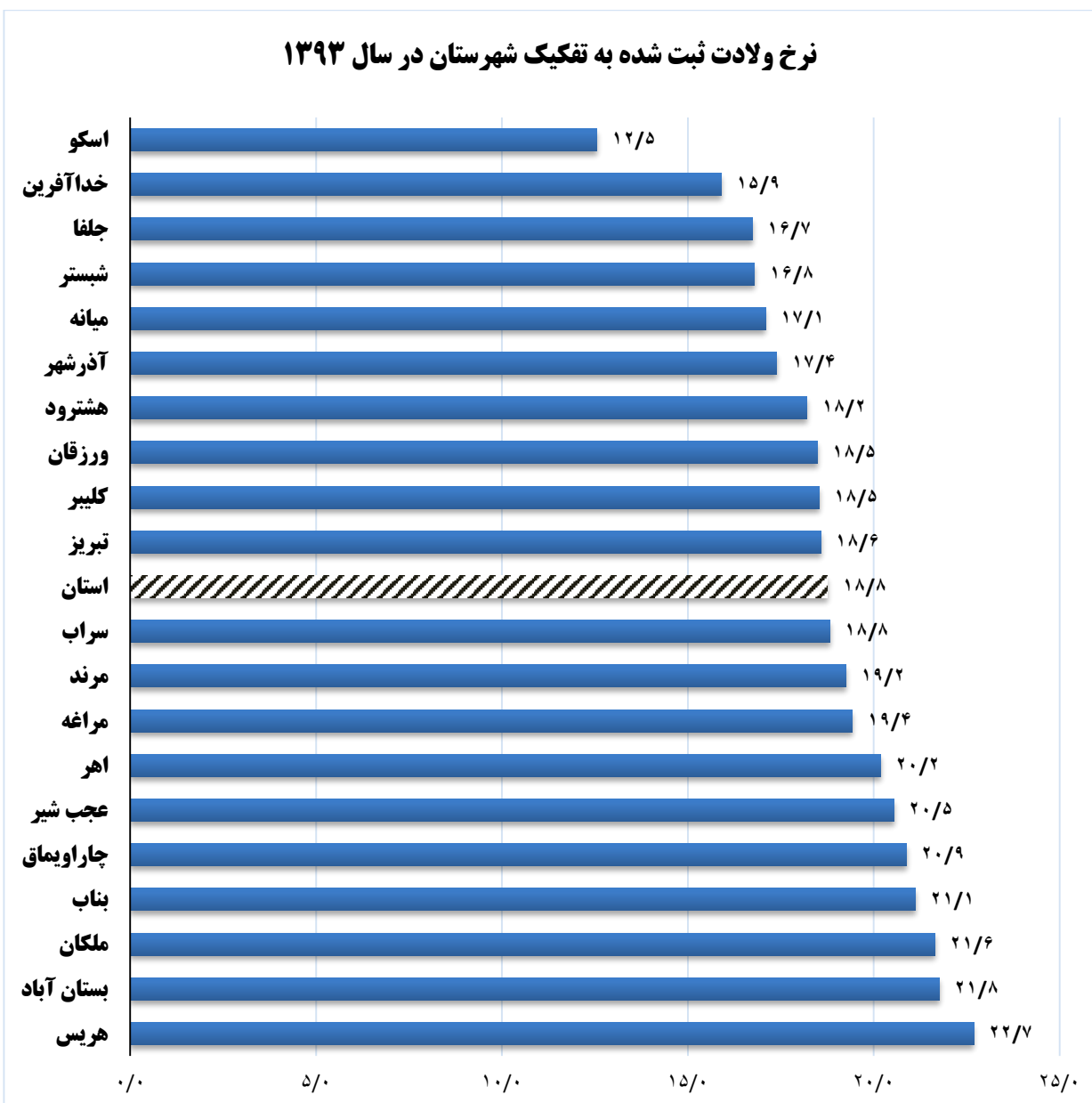
شاخص	کل اسناد ولادت	جاری	ثبت تائیکسال	مهلت قانونی	پسر	دختر	شهری	روستایی
درصد تغییر نسبت به سال ۱۳۹۲	۳/۸	۳/۶	۳/۹	۳/۹	۳/۸	۳/۸	۵/۷	-۰/۷



نرخ خام موالید :

نرخ خام موالید که فراوانی رویداد ولادت را در کل جمعیت نشان می دهد بر اساس داده های ثبتی در سال ۹۳ برابر ۱۸٫۸ در هزار بوده است. به عبارت دیگر در مقابل هر ۱۰۰۰ نفر از جمعیت استان ، تقریباً ۱۹ واقعه ولادت به ثبت رسیده است .

بر طبق نمودار زیر بیشترین نرخ ولادت استان مربوط به شهرستان هریس و کمترین نرخ ولادت مربوط به شهرستان اسکو می باشد .

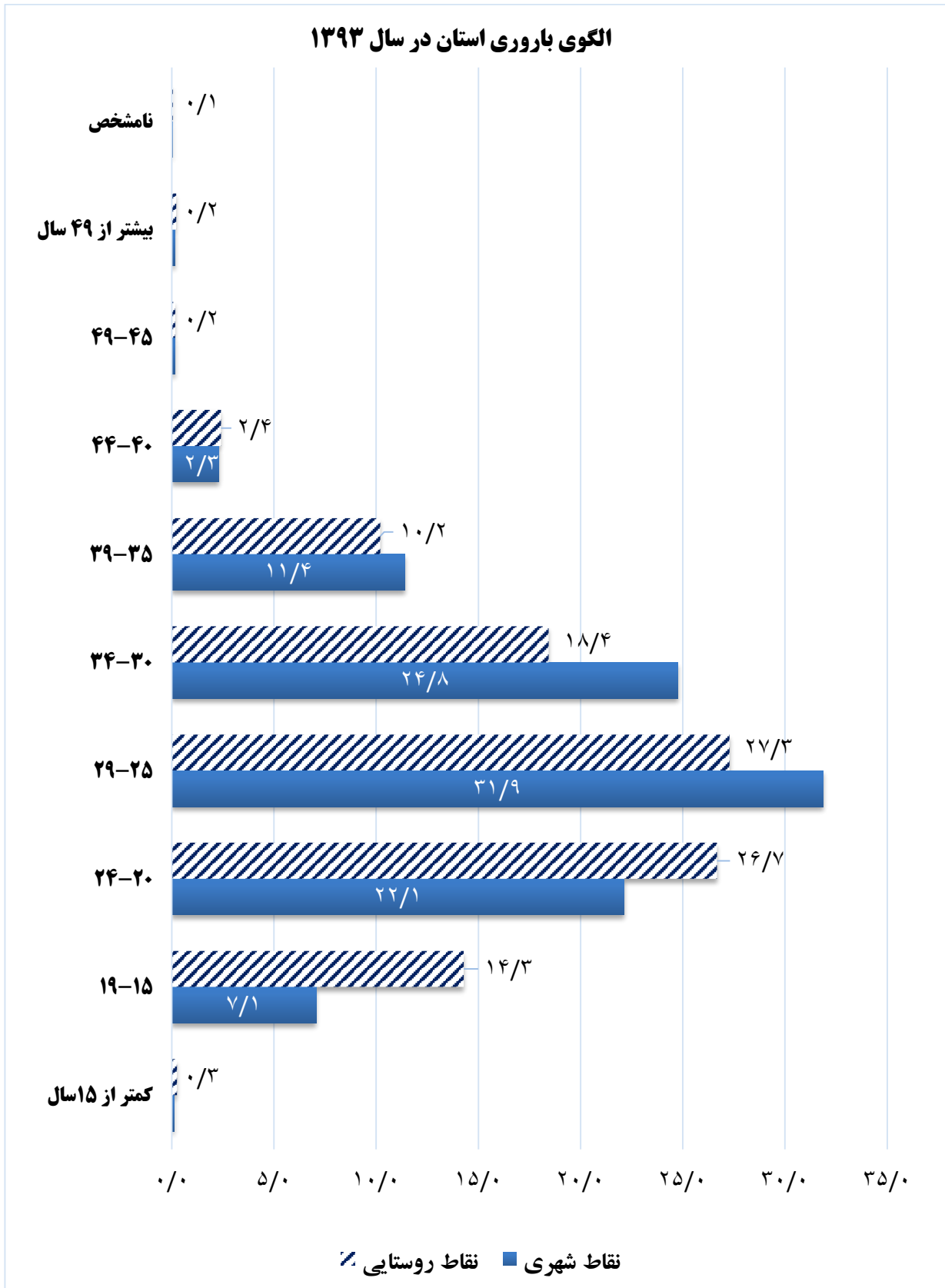


الگوی باروری استان :

در جدول زیر درصد ولادتهای ثبت شده در سال ۹۳ به تفکیک گروه سنی مادران در نقاط شهری و روستایی نشان داده شده است. همانگونه که ملاحظه می شود مادران گروه سنی ۲۹-۲۵ ساله بیشترین سهم وقوع ولادتها را با ۳۰,۵ درصد دارا بوده اند که این رقم در مناطق شهری متعلق به مادران گروه سنی ۲۹-۲۵ ساله با ۳۱,۹ درصد و در مناطق روستایی متعلق به مادران گروه سنی ۲۹-۲۵ ساله با ۲۷,۳ درصد بوده است .

درصد ولادت های ثبت شده استان بر حسب گروه سنی مادران در نقاط شهری و روستایی

نقاط روستایی	نقاط شهری	کل اسناد	گروه سنی مادران
۱۰۰/۰	۱۰۰/۰	۱۰۰/۰	جمع کل
۰/۳	۰/۱	۰/۱	کمتر از ۱۵ سال
۱۴/۳	۷/۱	۹/۱	۱۹-۱۵
۲۶/۷	۲۲/۱	۲۳/۴	۲۴-۲۰
۲۷/۳	۳۱/۹	۳۰/۵	۲۹-۲۵
۱۸/۴	۲۴/۸	۲۲/۹	۳۴-۳۰
۱۰/۲	۱۱/۴	۱۱/۱	۳۹-۳۵
۲/۴	۲/۳	۲/۳	۴۴-۴۰
۰/۲	۰/۲	۰/۲	۴۹-۴۵
۰/۲	۰/۲	۰/۲	بیشتر از ۴۹ سال
۰/۱	۰/۰	۰/۰	نامشخص



کل ولادت ثبت شده بر حسب سمت اعلام کننده به تفکیک جنس

روستایی			شهری			جمع			سمت اعلام کننده
زن	مرد	جمع	زن	مرد	جمع	زن	مرد	جمع	
۱۰،۰۲۹	۱۰،۷۹۴	۲۰،۸۲۳	۲۵،۰۱۴	۲۶،۶۵۲	۵۱،۶۶۶	۳۵،۰۴۳	۳۷،۴۴۶	۷۲،۴۸۹	جمع
۹،۲۳۳	۹،۸۹۹	۱۹،۱۳۲	۲۳،۶۳۶	۲۵،۲۰۲	۴۸،۸۳۸	۳۲،۸۶۹	۳۵،۱۰۱	۶۷،۹۷۰	پدر
۱۷۹	۲۰۶	۳۸۵	۵۰۲	۴۹۴	۹۹۶	۶۸۱	۷۰۰	۱،۳۸۱	مادر
۴۵۲	۵۲۲	۹۷۴	۵۸۹	۶۶۹	۱،۲۵۸	۱،۰۴۱	۱،۱۹۱	۲،۲۳۲	جدپدری
۱۳۲	۱۴۹	۲۸۱	۲۰۷	۲۴۳	۴۵۰	۳۳۹	۳۹۲	۷۳۱	پدرومادر
۱	۰	۱	۵	۷	۱۲	۶	۷	۱۳	جدپدری ومادر
۲۹	۱۵	۴۴	۶۶	۲۷	۹۳	۹۵	۴۲	۱۳۷	صاحب سند
۰	۰	۰	۲	۰	۲	۲	۰	۲	وکیل پدریاوکیل مادر
۰	۰	۰	۰	۱	۱	۰	۱	۱	وکیل پدربامادر
۰	۰	۰	۰	۰	۰	۰	۰	۰	وکیل مادرباپدر
۰	۰	۰	۰	۰	۰	۰	۰	۰	وکیل مادرباجدپدری
۰	۰	۰	۰	۰	۰	۰	۰	۰	وکلاهی پدرومادر
۰	۰	۰	۰	۰	۰	۰	۰	۰	وصی
۱	۱	۲	۲	۰	۲	۳	۱	۴	قیم
۰	۰	۰	۰	۱	۱	۰	۱	۱	امین
۰	۰	۰	۰	۰	۰	۰	۰	۰	موسسه نگهدارنده طفل
۰	۱	۱	۴	۷	۱۱	۴	۸	۱۲	دادگاه
۰	۰	۰	۰	۰	۰	۰	۰	۰	شخص دارای حضانت
۰	۰	۰	۰	۰	۰	۰	۰	۰	وکیل پدر
۰	۰	۰	۰	۰	۰	۰	۰	۰	وکیل مادر
۰	۱	۱	۰	۱	۱	۰	۲	۲	سایر مراجع قانونی
۲	۰	۲	۰	۰	۰	۲	۰	۲	وکیل صاحب سند
۰	۰	۰	۰	۰	۰	۰	۰	۰	وکیل جدپدری
۰	۰	۰	۰	۰	۰	۰	۰	۰	مادرووکیل جدپدری
۰	۰	۰	۱	۰	۱	۱	۰	۱	نامشخص

نرخ ولادت ثبت شده استان در سال ۱۳۹۳ به تفکیک شهرستان





۱- خلاصه ولادت ثبت شده سال ۱۳۹۲

شهرستان	جمع	جاری	معوقه	ثبت تایکسال	مهلت قانونی	مرد	زن	شهری	روستایی
استان	۶۹۸۴۰	۶۹۰۸۹	۷۵۱	۶۹۵۱۳	۶۹۳۲۹	۳۶۰۸۲	۳۳۷۵۸	۴۸۸۷۳	۲۰۹۶۷
آذرشهر	۱۸۶۶	۱۸۵۹	۷	۱۸۶۳	۱۸۵۷	۹۶۱	۹۰۵	۱۱۴۴	۷۲۲
اسکو	۱۲۷۶	۱۲۵۷	۱۹	۱۲۶۹	۱۲۶۷	۶۹۱	۵۸۵	۵۱۰	۷۶۶
اهر	۳۲۰۸	۳۱۸۹	۱۹	۳۱۹۳	۳۱۹۱	۱۶۷۳	۱۵۳۵	۲۱۰۰	۱۱۰۸
بستان آباد	۲۱۲۴	۲۱۰۵	۱۹	۲۱۱۳	۲۱۱۰	۱۱۳۳	۹۹۱	۴۷۶	۱۶۴۸
بناب	۲۸۲۶	۲۸۱۷	۹	۲۸۱۹	۲۸۱۷	۱۴۳۹	۱۳۸۷	۱۶۷۵	۱۱۵۱
تبریز	۳۰۹۰۲	۳۰۵۰۶	۳۹۶	۳۰۷۹۰	۳۰۶۶۸	۱۵۹۵۰	۱۴۹۵۲	۲۸۶۷۸	۲۲۲۴
جلفا	۹۷۳	۹۶۵	۸	۹۷۳	۹۶۸	۴۸۹	۴۸۴	۶۸۰	۲۹۳
چاراویماق	۶۶۲	۶۴۸	۱۴	۶۴۸	۶۴۸	۳۴۰	۳۲۲	۱۳۷	۵۲۵
خداآفرین	۱۶۱	۱۶۰	۱	۱۶۰	۱۶۰	۷۴	۸۷	۸	۱۵۳
سراب	۲۵۸۶	۲۵۵۵	۳۱	۲۵۷۱	۲۵۶۹	۱۳۴۰	۱۲۴۶	۱۱۵۲	۱۴۳۴
شبستر	۲۰۰۳	۱۹۸۹	۱۴	۱۹۹۴	۱۹۸۹	۱۰۴۵	۹۵۸	۱۰۰۷	۹۹۶
عجب شیر	۱۳۵۶	۱۳۴۳	۱۳	۱۳۵۱	۱۳۵۰	۷۱۵	۶۴۱	۵۶۴	۷۹۲
کلیبر	۱۲۰۷	۱۱۷۹	۲۸	۱۱۹۰	۱۱۸۶	۶۵۴	۵۵۳	۲۷۸	۹۲۹
مراغه	۴۹۹۶	۴۹۶۲	۳۴	۴۹۶۲	۴۹۶۰	۲۵۷۵	۲۴۲۱	۳۳۱۲	۱۶۸۴
مرند	۴۶۰۳	۴۵۵۷	۴۶	۴۵۸۷	۴۵۸۱	۲۳۹۸	۲۲۰۵	۲۸۷۲	۱۷۳۱
ملکان	۲۳۲۷	۲۲۹۷	۳۰	۲۳۱۲	۲۳۰۴	۱۱۹۰	۱۱۳۷	۷۹۲	۱۵۳۵
میانه	۳۴۱۵	۳۳۹۵	۲۰	۳۳۹۹	۳۳۹۳	۱۷۱۹	۱۶۹۶	۲۲۲۳	۱۱۹۲
ورزقان	۷۸۷	۷۷۷	۱۰	۷۷۷	۷۷۷	۳۹۹	۳۸۸	۱۰۰	۶۸۷
هریس	۱۴۱۷	۱۴۰۱	۱۶	۱۴۰۹	۱۴۰۴	۷۴۶	۶۷۱	۷۲۷	۶۹۰
هشتگرد	۱۱۴۵	۱۱۲۸	۱۷	۱۱۳۳	۱۱۳۰	۵۵۱	۵۹۴	۴۳۸	۷۰۷

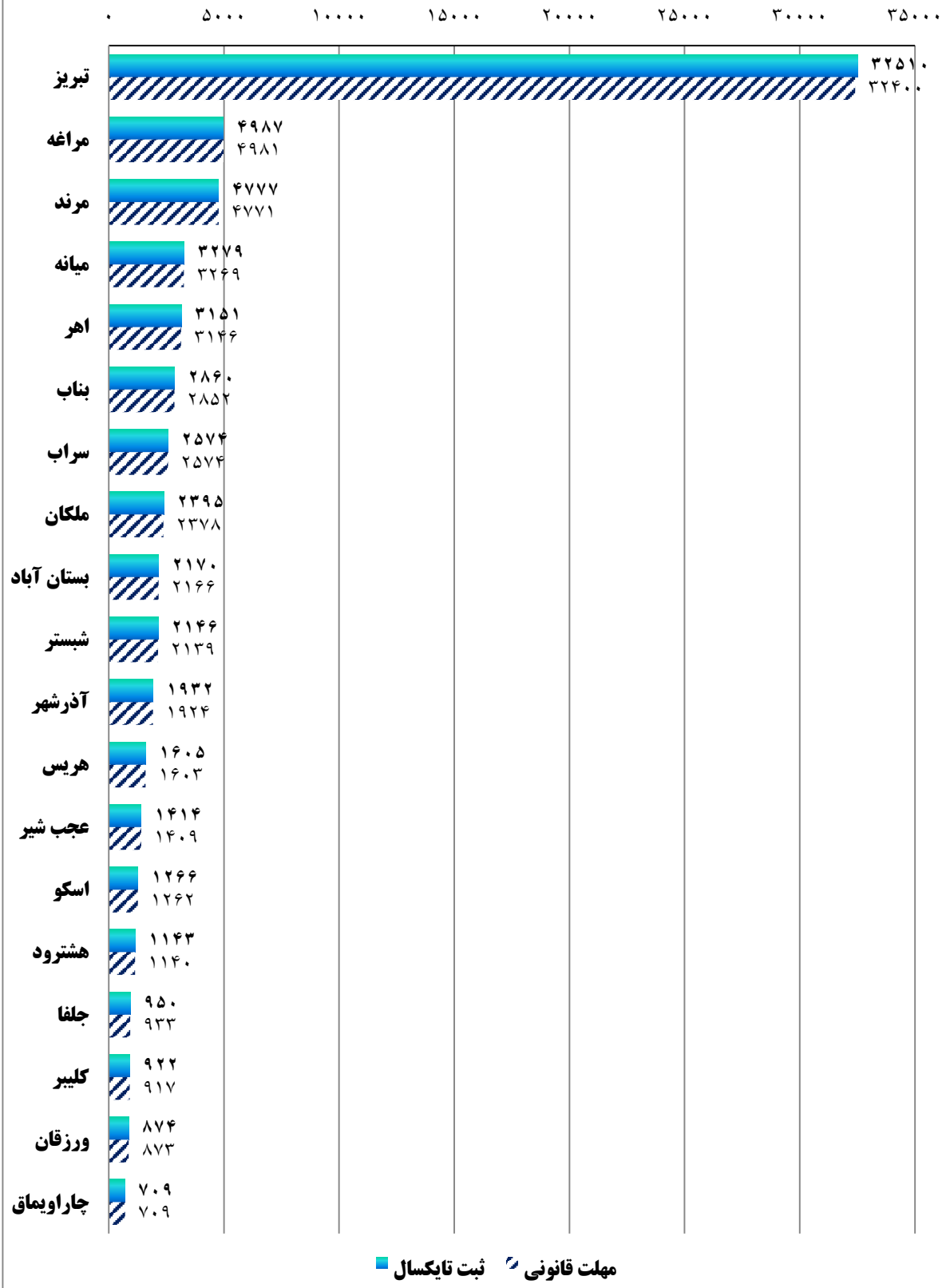



۲- خلاصه ولادت ثبت شده سال ۱۳۹۳

شهرستان	جمع	جاری	معوقة	ثبت تایکسال	مهلت قانونی	مرد	زن	شهری	روستایی
استان	۷۲۴۸۹	۷۱۵۸۴	۹۰۵	۷۲۲۳۶	۷۲۰۱۵	۳۷۴۴۶	۳۵۰۴۳	۵۱۶۶۶	۲۰۸۲۳
آذرشهر	۱۹۳۲	۱۹۰۲	۳۰	۱۹۳۲	۱۹۲۴	۱۰۱۶	۹۱۶	۱۱۶۰	۷۷۲
اسکو	۱۲۶۹	۱۲۴۸	۲۱	۱۲۶۶	۱۲۶۲	۶۸۰	۵۸۹	۴۹۰	۷۷۹
اهر	۳۱۶۷	۳۱۴۱	۲۶	۳۱۵۱	۳۱۴۶	۱۶۴۹	۱۵۱۸	۲۱۴۵	۱۰۲۲
بستان آباد	۲۱۷۳	۲۱۴۲	۳۱	۲۱۷۰	۲۱۶۶	۱۱۴۲	۱۰۳۱	۴۶۶	۱۷۰۷
بناب	۲۸۷۰	۲۸۰۸	۶۲	۲۸۶۰	۲۸۵۲	۱۴۷۸	۱۳۹۲	۱۸۰۷	۱۰۶۳
تبریز	۳۲۶۱۰	۳۲۲۳۸	۳۷۲	۳۲۵۱۰	۳۲۴۰۰	۱۶۸۴۷	۱۵۷۶۳	۳۰۵۸۴	۲۰۲۶
جلفا	۹۵۴	۹۴۵	۹	۹۵۰	۹۳۳	۴۷۳	۴۸۱	۷۱۰	۲۴۴
خداآفرین	۵۷۲	۵۶۶	۶	۵۷۲	۵۶۹	۳۰۶	۲۶۶	۲۹	۵۴۳
سراب	۲۵۸۲	۲۵۶۲	۲۰	۲۵۷۴	۲۵۷۴	۱۳۰۳	۱۲۷۹	۱۱۷۷	۱۴۰۵
شبستر	۲۱۵۲	۲۱۳۰	۲۲	۲۱۴۶	۲۱۳۹	۱۰۵۴	۱۰۹۸	۱۱۲۷	۱۰۲۵
عجب شیر	۱۴۲۴	۱۳۹۷	۲۷	۱۴۱۴	۱۴۰۹	۷۳۷	۶۸۷	۶۹۴	۷۳۰
کلیبر	۹۳۴	۹۱۵	۱۹	۹۲۲	۹۱۷	۴۸۱	۴۵۳	۲۵۶	۶۷۸
مراغه	۵۰۰۷	۴۹۵۱	۵۶	۴۹۸۷	۴۹۸۱	۲۵۷۸	۲۴۲۹	۳۲۸۶	۱۷۲۱
مرند	۴۷۹۱	۴۷۳۱	۶۰	۴۷۷۷	۴۷۷۱	۲۴۲۳	۲۳۶۸	۳۰۳۰	۱۷۶۱
ملکان	۲۴۰۸	۲۳۴۲	۶۶	۲۳۹۵	۲۳۷۸	۱۲۷۴	۱۱۳۴	۱۰۴۳	۱۳۶۵
میانه	۳۲۹۱	۳۲۷۸	۱۳	۳۲۷۹	۳۲۶۹	۱۶۹۸	۱۵۹۳	۲۱۴۳	۱۱۴۸
هریس	۱۶۱۳	۱۵۸۴	۲۹	۱۶۰۵	۱۶۰۳	۸۵۱	۷۶۲	۷۵۸	۸۵۵
هشتروند	۱۱۵۰	۱۱۳۳	۱۷	۱۱۴۳	۱۱۴۰	۶۰۰	۵۵۰	۵۰۰	۶۵۰
ورزقان	۸۷۵	۸۶۸	۷	۸۷۴	۸۷۳	۴۸۵	۳۹۰	۱۱۳	۷۶۲
چاراویماق	۷۱۵	۷۰۳	۱۲	۷۰۹	۷۰۹	۳۷۱	۳۴۴	۱۴۸	۵۶۷



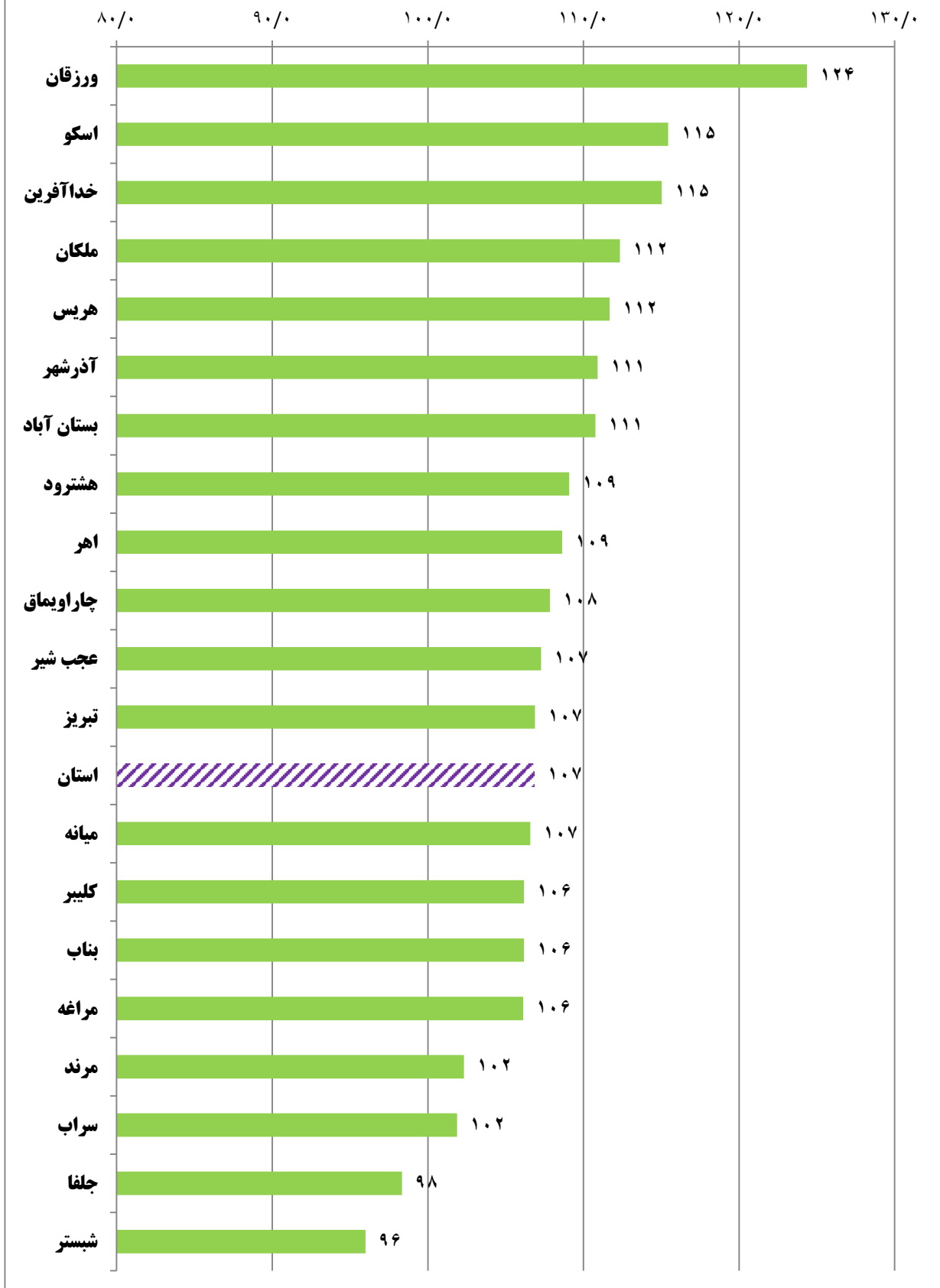
نمودار ۱ - مقایسه تعداد ولادت ثبت شده در مهلت قانونی و ثبت تائیکسال پس از وقوع به تفکیک شهرستان







نمودار ۳ - نسبت جنسی حاصل از ولادت ثبت شده به تفکیک شهرستان



۳- ولادت ثبت شده به تفکیک جاری، معوقه و مهلت قانونی، شهری و روستایی و جنس در سال ۱۳۹۳

شهری									جمع	شهرستان
مهلت قانونی			معوقه			جاری				
زن	مرد	جمع	زن	مرد	جمع	زن	مرد	جمع	شهری	
۲۴۸۲۸	۲۶۴۹۳	۵۱۳۲۱	۳۱۴	۲۹۸	۶۱۲	۲۴۷۰۰	۲۶۳۵۴	۵۱۰۵۴	۵۱۶۶۶	استان
۵۳۶	۶۱۹	۱۱۵۵	۸	۱۱	۱۹	۵۳۲	۶۰۹	۱۱۴۱	۱۱۶۰	آذرشهر
۲۳۳	۲۵۴	۴۸۷	۴	۵	۹	۲۳۰	۲۵۱	۴۸۱	۴۹۰	اسکو
۱۰۱۱	۱۱۲۱	۲۱۳۲	۶	۱۰	۱۶	۱۰۱۲	۱۱۱۷	۲۱۲۹	۲۱۴۵	اهر
۲۲۶	۲۳۸	۴۶۴	۹	۶	۱۵	۲۱۹	۲۳۲	۴۵۱	۴۶۶	بستان آباد
۸۶۴	۹۲۹	۱۷۹۳	۱۷	۲۱	۳۸	۸۵۲	۹۱۷	۱۷۶۹	۱۸۰۷	بناب
۱۴۶۷۴	۱۵۷۱۳	۳۰۳۸۷	۱۶۹	۱۶۸	۳۳۷	۱۴۶۰۴	۱۵۶۴۳	۳۰۲۴۷	۳۰۵۸۴	تبریز
۳۵۱	۳۴۶	۶۹۷	۵	۲	۷	۳۵۴	۳۴۹	۷۰۳	۷۱۰	جلفا
۱۰	۱۹	۲۹	۰	۰	۰	۱۰	۱۹	۲۹	۲۹	خداآفرین
۵۶۴	۶۰۸	۱۱۷۲	۴	۶	۱۰	۵۶۲	۶۰۵	۱۱۶۷	۱۱۷۷	سراب
۵۶۹	۵۵۲	۱۱۲۱	۹	۳	۱۲	۵۶۵	۵۵۰	۱۱۱۵	۱۱۲۷	شبستر
۳۵۰	۳۳۷	۶۸۷	۷	۵	۱۲	۳۴۶	۳۳۶	۶۸۲	۶۹۴	عجب شیر
۱۲۴	۱۲۶	۲۵۰	۵	۳	۸	۱۲۳	۱۲۵	۲۴۸	۲۵۶	کلپیر
۱۵۵۶	۱۷۱۲	۳۲۶۸	۲۲	۱۹	۴۱	۱۵۴۴	۱۷۰۱	۳۲۴۵	۳۲۸۶	مراغه
۱۴۸۹	۱۵۳۰	۳۰۱۹	۱۵	۱۲	۲۷	۱۴۸۱	۱۵۲۲	۳۰۰۳	۳۰۳۰	مرند
۵۰۱	۵۲۶	۱۰۲۷	۱۵	۹	۲۴	۴۹۷	۵۲۲	۱۰۱۹	۱۰۴۳	ملکان
۱۰۵۶	۱۰۷۰	۲۱۲۶	۶	۴	۱۰	۱۰۶۰	۱۰۷۳	۲۱۳۳	۲۱۴۳	میانه
۳۵۶	۳۹۶	۷۵۲	۹	۱۰	۱۹	۳۵۲	۳۸۷	۷۳۹	۷۵۸	هریس
۲۳۸	۲۵۷	۴۹۵	۳	۴	۷	۲۳۷	۲۵۶	۴۹۳	۵۰۰	هشترود
۴۸	۶۵	۱۱۳	۰	۰	۰	۴۸	۶۵	۱۱۳	۱۱۳	ورزقان
۷۲	۷۵	۱۴۷	۱	۰	۱	۷۲	۷۵	۱۴۷	۱۴۸	چاراویماق

۳- ولادت ثبت شده به تفکیک جاری، معوقه و مهلت قانونی، شهری و روستایی و جنس در سال ۱۳۹۳ (ادامه)

روستایی									جمع اسناد روستایی	شهرستان
مهلت قانونی			معوقه			جاری				
زن	مرد	جمع	زن	مرد	جمع	زن	مرد	جمع		
۹۹۵۲	۱۰۷۴۲	۲۰۶۹۴	۱۴۱	۱۵۲	۲۹۳	۹۸۸۸	۱۰۶۴۲	۲۰۵۳۰	۲۰۸۲۳	استان
۳۷۶	۳۹۳	۷۶۹	۳	۸	۱۱	۳۷۳	۳۸۸	۷۶۱	۷۷۲	آذرشهر
۳۵۱	۴۲۴	۷۷۵	۶	۶	۱۲	۳۴۹	۴۱۸	۷۶۷	۷۷۹	اسکو
۴۹۷	۵۱۷	۱۰۱۴	۳	۷	۱۰	۴۹۷	۵۱۵	۱۰۱۲	۱۰۲۲	اهر
۷۹۸	۹۰۴	۱۷۰۲	۵	۱۱	۱۶	۷۹۸	۸۹۳	۱۶۹۱	۱۷۰۷	بستان آباد
۵۱۹	۵۴۰	۱۰۵۹	۱۵	۹	۲۴	۵۰۸	۵۳۱	۱۰۳۹	۱۰۶۳	بناب
۹۸۳	۱۰۳۰	۲۰۱۳	۱۵	۲۰	۳۵	۹۷۵	۱۰۱۶	۱۹۹۱	۲۰۲۶	تبریز
۱۱۹	۱۱۷	۲۳۶	۱	۱	۲	۱۲۱	۱۲۱	۲۴۲	۲۴۴	جلفا
۲۵۳	۲۸۷	۵۴۰	۵	۱	۶	۲۵۱	۲۸۶	۵۳۷	۵۴۳	خداآفرین
۷۱۱	۶۹۱	۱۴۰۲	۵	۵	۱۰	۷۰۸	۶۸۷	۱۳۹۵	۱۴۰۵	سراب
۵۱۹	۴۹۹	۱۰۱۸	۹	۱	۱۰	۵۱۵	۵۰۰	۱۰۱۵	۱۰۲۵	شبستر
۳۲۸	۳۹۴	۷۲۲	۷	۸	۱۵	۳۲۷	۳۸۸	۷۱۵	۷۳۰	عجب شیر
۳۱۷	۳۵۰	۶۶۷	۷	۴	۱۱	۳۱۸	۳۴۹	۶۶۷	۶۷۸	کلیبر
۸۵۷	۸۵۶	۱۷۱۳	۸	۷	۱۵	۸۵۵	۸۵۱	۱۷۰۶	۱۷۲۱	مراغه
۸۶۶	۸۸۶	۱۷۵۲	۱۷	۱۶	۳۳	۸۵۵	۸۷۳	۱۷۲۸	۱۷۶۱	مرند
۶۱۶	۷۳۵	۱۳۵۱	۱۷	۲۵	۴۲	۶۰۵	۷۱۸	۱۳۲۳	۱۳۶۵	ملکان
۵۲۴	۶۱۹	۱۱۴۳	۲	۱	۳	۵۲۵	۶۲۰	۱۱۴۵	۱۱۴۸	میانه
۴۰۰	۴۵۱	۸۵۱	۳	۷	۱۰	۳۹۸	۴۴۷	۸۴۵	۸۵۵	هریس
۳۰۹	۳۳۶	۶۴۵	۱	۹	۱۰	۳۰۹	۳۳۱	۶۴۰	۶۵۰	هشتگرد
۳۴۲	۴۱۸	۷۶۰	۴	۳	۷	۳۳۸	۴۱۷	۷۵۵	۷۶۲	ورزقان
۲۶۷	۲۹۵	۵۶۲	۸	۳	۱۱	۲۶۳	۲۹۳	۵۵۶	۵۶۷	چاراویماق

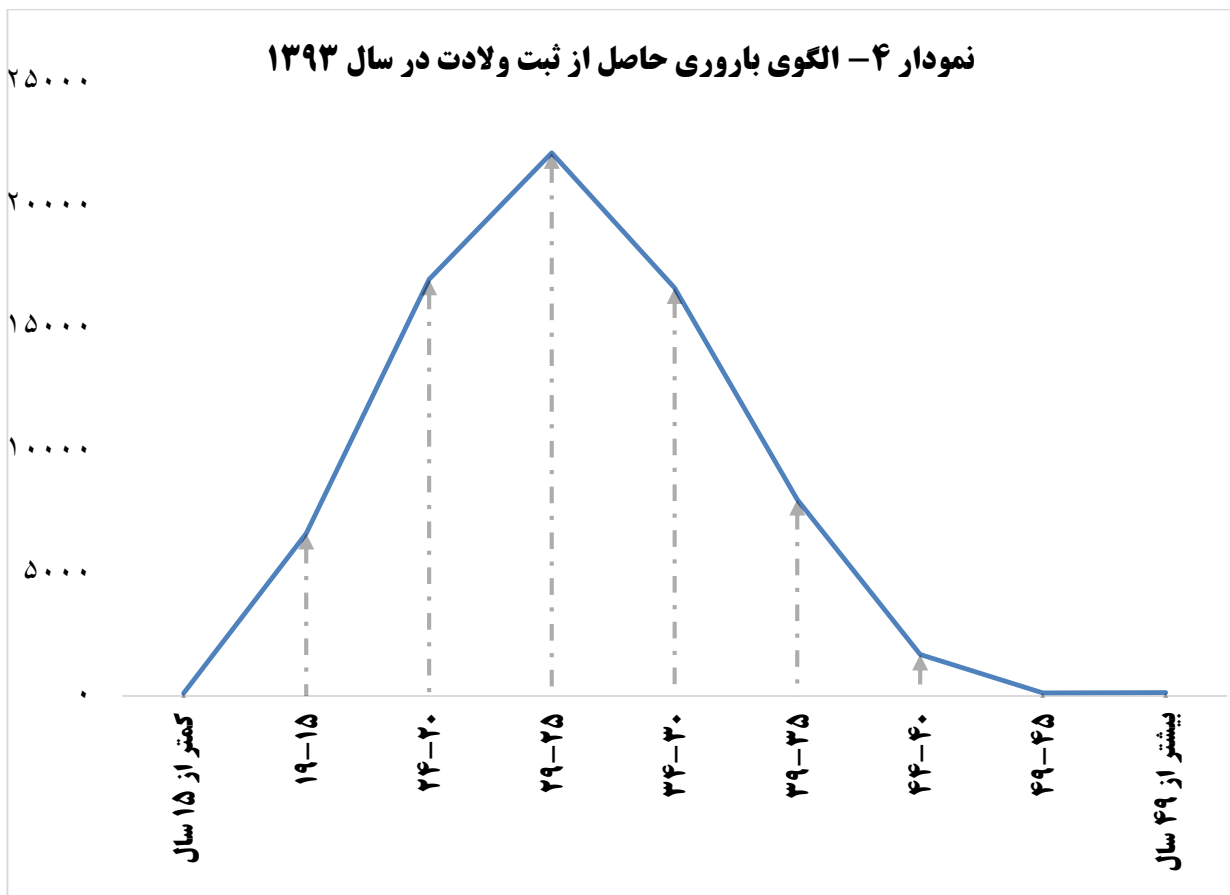


جدول ۴: ولادت ثبت شده بر حسب جنس و فاصله وقوع تا ثبت آن

بیش از یکسال			خارج از مهلت تایکسال			مهلت قانونی			جمع			محدوده جغرافیایی
زن	مرد	جمع	زن	مرد	جمع	زن	مرد	جمع	زن	مرد	جمع	
۱۴۶	۱۰۷	۲۵۳	۱۱۷	۱۰۴	۲۲۱	۳۴۷۸۰	۳۷۲۳۵	۷۲۰۱۵	۳۵۰۴۳	۳۷۴۴۶	۷۲۴۸۹	استان
۰	۰	۰	۴	۴	۸	۹۱۲	۱۰۱۲	۱۹۲۴	۹۱۶	۱۰۱۶	۱۹۳۲	آذرشهر
۱	۲	۳	۴	۰	۴	۵۸۴	۶۷۸	۱۲۶۲	۵۸۹	۶۸۰	۱۲۶۹	اسکو
۷	۹	۱۶	۳	۲	۵	۱۵۰۸	۱۶۳۸	۳۱۴۶	۱۵۱۸	۱۶۴۹	۳۱۶۷	اهر
۳	۰	۳	۴	۰	۴	۱۰۲۴	۱۱۴۲	۲۱۶۶	۱۰۳۱	۱۱۴۲	۲۱۷۳	بستان آباد
۷	۳	۱۰	۲	۶	۸	۱۳۸۳	۱۴۶۹	۲۸۵۲	۱۳۹۲	۱۴۷۸	۲۸۷۰	بناب
۵۴	۴۶	۱۰۰	۵۲	۵۸	۱۱۰	۱۵۶۵۷	۱۶۷۴۳	۳۲۴۰۰	۱۵۷۶۳	۱۶۸۴۷	۳۲۶۱۰	تبریز
۳	۱	۴	۸	۹	۱۷	۴۷۰	۴۶۳	۹۳۳	۴۸۱	۴۷۳	۹۵۴	جلفا
۰	۰	۰	۳	۰	۳	۲۶۳	۳۰۶	۵۶۹	۲۶۶	۳۰۶	۵۷۲	خداآفرین
۴	۴	۸	۰	۰	۰	۱۲۷۵	۱۲۹۹	۲۵۷۴	۱۲۷۹	۱۳۰۳	۲۵۸۲	سراب
۴	۲	۶	۶	۱	۷	۱۰۸۸	۱۰۵۱	۲۱۳۹	۱۰۹۸	۱۰۵۴	۲۱۵۲	شبستر
۶	۴	۱۰	۳	۲	۵	۶۷۸	۷۳۱	۱۴۰۹	۶۸۷	۷۳۷	۱۴۲۴	عجب شیر
۸	۴	۱۲	۴	۱	۵	۴۴۱	۴۷۶	۹۱۷	۴۵۳	۴۸۱	۹۳۴	کلیبر
۱۱	۹	۲۰	۵	۱	۶	۲۴۱۳	۲۵۶۸	۴۹۸۱	۲۴۲۹	۲۵۷۸	۵۰۰۷	مراغه
۱۱	۳	۱۴	۲	۴	۶	۲۳۵۵	۲۴۱۶	۴۷۷۱	۲۳۶۸	۲۴۲۳	۴۷۹۱	مرند
۶	۷	۱۳	۱۱	۶	۱۷	۱۱۱۷	۱۲۶۱	۲۳۷۸	۱۱۳۴	۱۲۷۴	۲۴۰۸	ملکان
۸	۴	۱۲	۵	۵	۱۰	۱۵۸۰	۱۶۸۹	۳۲۶۹	۱۵۹۳	۱۶۹۸	۳۲۹۱	میانه
۶	۲	۸	۰	۲	۲	۷۵۶	۸۴۷	۱۶۰۳	۷۶۲	۸۵۱	۱۶۱۳	هریس
۲	۵	۷	۱	۲	۳	۵۴۷	۵۹۳	۱۱۴۰	۵۵۰	۶۰۰	۱۱۵۰	هشتروند
۰	۱	۱	۰	۱	۱	۳۹۰	۴۸۳	۸۷۳	۳۹۰	۴۸۵	۸۷۵	ورزقان
۵	۱	۶	۰	۰	۰	۳۳۹	۳۷۰	۷۰۹	۳۴۴	۳۷۱	۷۱۵	چاراویماق

۵- ولادت ثبت شده برحسب جنس در نقاط شهری و روستایی به تفکیک گروه سنی مادران

روستایی			شهری			کل اسناد			گروه سنی
زن	مرد	جمع	زن	مرد	جمع	زن	مرد	جمع	
۱۰۰۲۹	۱۰۷۹۴	۲۰۸۲۳	۲۵۰۱۴	۲۶۶۵۲	۵۱۶۶۶	۳۵۰۴۳	۳۷۴۴۶	۷۲۴۸۹	جمع
۲۸	۲۵	۵۳	۲۰	۳۴	۵۴	۴۸	۵۹	۱۰۷	کمتر از ۱۵ سال
۱۴۵۵	۱۵۱۹	۲۹۷۴	۱۸۰۸	۱۸۴۰	۳۶۴۸	۳۲۶۳	۳۳۵۹	۶۶۲۲	۱۵-۱۹
۲۶۶۳	۲۸۹۲	۵۵۵۵	۵۵۰۴	۵۹۳۱	۱۱۴۳۵	۸۱۶۷	۸۸۲۳	۱۶۹۹۰	۲۰-۲۴
۲۷۶۵	۲۹۱۷	۵۶۸۲	۸۰۴۶	۸۴۱۴	۱۶۴۶۰	۱۰۸۱۱	۱۱۳۳۱	۲۲۱۴۲	۲۵-۲۹
۱۸۰۲	۲۰۳۷	۳۸۳۹	۶۱۷۰	۶۶۲۴	۱۲۷۹۴	۷۹۷۲	۸۶۶۱	۱۶۶۳۳	۳۰-۳۴
۱۰۲۲	۱۱۰۲	۲۱۲۴	۲۸۱۳	۳۰۷۵	۵۸۸۸	۳۸۳۵	۴۱۷۷	۸۰۱۲	۳۵-۳۹
۲۴۵	۲۵۷	۵۰۲	۵۴۰	۶۵۵	۱۱۹۵	۷۸۵	۹۱۲	۱۶۹۷	۴۰-۴۴
۱۷	۱۹	۳۶	۴۰	۴۳	۸۳	۵۷	۶۲	۱۱۹	۴۵-۴۹
۲۵	۲۱	۴۶	۵۸	۲۸	۸۶	۸۳	۴۹	۱۳۲	بیشتر از ۴۹ سال
۷	۵	۱۲	۱۵	۸	۲۳	۲۲	۱۳	۳۵	نامشخص





۵-۱- ولادت ثبت شده به تفکیک جنس، شهری، روستایی، گروه سنی مادران در شهرستان آذرشهر

روستایی			شهری			کل اسناد			گروه سنی
زن	مرد	جمع	زن	مرد	جمع	زن	مرد	جمع	
۳۷۶	۳۹۶	۷۷۲	۵۴۰	۶۲۰	۱۱۶۰	۹۱۶	۱۰۱۶	۱۹۳۲	جمع
۱	۰	۱	۰	۰	۰	۱	۰	۱	کمتر از ۱۵ سال
۶۰	۴۲	۱۰۲	۴۰	۶۳	۱۰۳	۱۰۰	۱۰۵	۲۰۵	۱۵-۱۹
۹۵	۱۰۳	۱۹۸	۱۲۴	۱۳۸	۲۶۲	۲۱۹	۲۴۱	۴۶۰	۲۰-۲۴
۱۲۶	۱۱۹	۲۴۵	۱۷۴	۱۹۳	۳۶۷	۳۰۰	۳۱۲	۶۱۲	۲۵-۲۹
۶۳	۷۹	۱۴۲	۱۳۰	۱۴۵	۲۷۵	۱۹۳	۲۲۴	۴۱۷	۳۰-۳۴
۲۳	۴۷	۷۰	۶۴	۶۶	۱۳۰	۸۷	۱۱۳	۲۰۰	۳۵-۳۹
۷	۶	۱۳	۸	۱۵	۲۳	۱۵	۲۱	۳۶	۴۰-۴۴
۱	۰	۱	۰	۰	۰	۱	۰	۱	۴۵-۴۹
۰	۰	۰	۰	۰	۰	۰	۰	۰	بیشتر از ۴۹ سال

۵-۲- ولادت ثبت شده به تفکیک جنس، شهری، روستایی، گروه سنی مادران در شهرستان اسکو

روستایی			شهری			کل اسناد			گروه سنی
زن	مرد	جمع	زن	مرد	جمع	زن	مرد	جمع	
۳۵۵	۴۲۴	۷۷۹	۲۳۴	۲۵۶	۴۹۰	۵۸۹	۶۸۰	۱۲۶۹	جمع
۲	۳	۵	۰	۰	۰	۲	۳	۵	کمتر از ۱۵ سال
۷۰	۹۵	۱۶۵	۱۸	۲۰	۳۸	۸۸	۱۱۵	۲۰۳	۱۵-۱۹
۸۰	۱۰۹	۱۸۹	۵۸	۶۲	۱۲۰	۱۳۸	۱۷۱	۳۰۹	۲۰-۲۴
۱۰۰	۱۰۳	۲۰۳	۶۴	۷۵	۱۳۹	۱۶۴	۱۷۸	۳۴۲	۲۵-۲۹
۶۲	۶۷	۱۲۹	۶۰	۶۴	۱۲۴	۱۲۲	۱۳۱	۲۵۳	۳۰-۳۴
۳۳	۳۶	۶۹	۲۷	۲۷	۵۴	۶۰	۶۳	۱۲۳	۳۵-۳۹
۷	۱۱	۱۸	۶	۵	۱۱	۱۳	۱۶	۲۹	۴۰-۴۴
۰	۰	۰	۱	۳	۴	۱	۳	۴	۴۵-۴۹
۱	۰	۱	۰	۰	۰	۱	۰	۱	بیشتر از ۴۹ سال

۳-۵- ولادت ثبت شده به تفکیک جنس، شهری، روستایی، گروه سنی مادران در شهرستان اهر

روستایی			شهری			کل اسناد			گروه سنی
زن	مرد	جمع	زن	مرد	جمع	زن	مرد	جمع	
۵۰۰	۵۲۲	۱۰۲۲	۱۰۱۸	۱۱۲۷	۲۱۴۵	۱۵۱۸	۱۶۴۹	۳۱۶۷	جمع
۱	۲	۳	۱	۲	۳	۲	۴	۶	کمتر از ۱۵ سال
۶۳	۶۹	۱۳۲	۱۰۵	۱۰۸	۲۱۳	۱۶۸	۱۷۷	۳۴۵	۱۵-۱۹
۱۴۸	۱۵۹	۳۰۷	۲۴۴	۲۵۳	۴۹۷	۳۹۲	۴۱۲	۸۰۴	۲۰-۲۴
۱۲۸	۱۲۴	۲۵۲	۳۰۳	۳۳۵	۶۳۸	۴۳۱	۴۵۹	۸۹۰	۲۵-۲۹
۸۱	۸۷	۱۶۸	۲۲۴	۲۳۱	۴۵۵	۳۰۵	۳۱۸	۶۲۳	۳۰-۳۴
۶۳	۶۰	۱۲۳	۱۱۰	۱۴۹	۲۵۹	۱۷۳	۲۰۹	۳۸۲	۳۵-۳۹
۱۴	۱۶	۳۰	۲۷	۴۵	۷۲	۴۱	۶۱	۱۰۲	۴۰-۴۴
۰	۲	۲	۱	۲	۳	۱	۴	۵	۴۵-۴۹
۱	۳	۴	۳	۲	۵	۴	۵	۹	بیشتر از ۴۹ سال
۱	۰	۱	۰	۰	۰	۱	۰	۱	نامشخص

۴-۵- ولادت ثبت شده به تفکیک جنس، شهری، روستایی، گروه سنی مادران در شهرستان بستان آباد

روستایی			شهری			کل اسناد			گروه سنی
زن	مرد	جمع	زن	مرد	جمع	زن	مرد	جمع	
۸۰۳	۹۰۴	۱۷۰۷	۲۲۸	۲۳۸	۴۶۶	۱۰۳۱	۱۱۴۲	۲۱۷۳	جمع
۲	۳	۵	۱	۰	۱	۳	۳	۶	کمتر از ۱۵ سال
۱۳۵	۱۵۹	۲۹۴	۲۲	۳۴	۵۶	۱۵۷	۱۹۳	۳۵۰	۱۵-۱۹
۲۲۳	۲۵۳	۴۷۶	۵۷	۶۴	۱۲۱	۲۸۰	۳۱۷	۵۹۷	۲۰-۲۴
۲۲۱	۲۲۳	۴۴۴	۷۵	۷۹	۱۵۴	۲۹۶	۳۰۲	۵۹۸	۲۵-۲۹
۱۲۲	۱۶۲	۲۸۴	۴۳	۴۴	۸۷	۱۶۵	۲۰۶	۳۷۱	۳۰-۳۴
۷۸	۸۰	۱۵۸	۲۳	۱۲	۳۵	۱۰۱	۹۲	۱۹۳	۳۵-۳۹
۲۰	۲۱	۴۱	۴	۵	۹	۲۴	۲۶	۵۰	۴۰-۴۴
۱	۲	۳	۰	۰	۰	۱	۲	۳	۴۵-۴۹
۰	۰	۰	۳	۰	۳	۳	۰	۳	بیشتر از ۴۹ سال
۱	۱	۲	۰	۰	۰	۱	۱	۲	نامشخص

۵-۵- ولادت ثبت شده به تفکیک جنس، شهری، روستایی، گروه سنی مادران در شهرستان بناب

روستایی			شهری			کل اسناد			گروه سنی
زن	مرد	جمع	زن	مرد	جمع	زن	مرد	جمع	
۵۲۳	۵۴۰	۱۰۶۳	۸۶۹	۹۳۸	۱۸۰۷	۱۳۹۲	۱۴۷۸	۲۸۷۰	جمع
۱	۱	۲	۰	۲	۲	۱	۳	۴	کمتر از ۱۵ سال
۷۲	۵۸	۱۳۰	۵۶	۶۲	۱۱۸	۱۲۸	۱۲۰	۲۴۸	۱۵-۱۹
۱۲۵	۱۱۱	۲۳۶	۱۸۶	۲۰۲	۳۸۸	۳۱۱	۳۱۳	۶۲۴	۲۰-۲۴
۱۴۰	۱۶۲	۳۰۲	۲۸۵	۲۹۶	۵۸۱	۴۲۵	۴۵۸	۸۸۳	۲۵-۲۹
۹۹	۱۰۷	۲۰۶	۲۲۳	۲۱۵	۴۳۸	۳۲۲	۳۲۲	۶۴۴	۳۰-۳۴
۶۷	۷۷	۱۴۴	۱۰۱	۱۲۶	۲۲۷	۱۶۸	۲۰۳	۳۷۱	۳۵-۳۹
۱۵	۲۲	۳۷	۱۷	۳۳	۵۰	۳۲	۵۵	۸۷	۴۰-۴۴
۱	۲	۳	۰	۱	۱	۱	۳	۴	۴۵-۴۹
۳	۰	۳	۱	۰	۱	۴	۰	۴	بیشتر از ۴۹ سال
۰	۰	۰	۰	۱	۱	۰	۱	۱	نامشخص

۵-۶- ولادت ثبت شده به تفکیک جنس، شهری، روستایی، گروه سنی مادران در شهرستان تبریز

روستایی			شهری			کل اسناد			گروه سنی
زن	مرد	جمع	زن	مرد	جمع	زن	مرد	جمع	
۹۹۰	۱۰۳۶	۲۰۲۶	۱۴۷۷۳	۱۵۸۱۱	۳۰۵۸۴	۱۵۷۶۳	۱۶۸۴۷	۳۲۶۱۰	جمع
۵	۶	۱۱	۹	۱۱	۲۰	۱۴	۱۷	۳۱	کمتر از ۱۵ سال
۱۷۱	۱۶۴	۳۳۵	۹۶۳	۹۶۰	۱۹۲۳	۱۱۳۴	۱۱۲۴	۲۲۵۸	۱۵-۱۹
۲۶۸	۳۱۲	۵۸۰	۳۱۹۱	۳۴۳۱	۶۶۲۲	۳۴۵۹	۳۷۴۳	۷۲۰۲	۲۰-۲۴
۲۶۹	۲۹۲	۵۶۱	۴۷۶۸	۵۰۴۰	۹۸۰۸	۵۰۳۷	۵۳۳۲	۱۰۳۶۹	۲۵-۲۹
۱۷۳	۱۵۹	۳۳۲	۳۸۳۹	۴۱۹۹	۸۰۳۸	۴۰۱۲	۴۳۵۸	۸۳۷۰	۳۰-۳۴
۸۴	۷۹	۱۶۳	۱۶۴۰	۱۷۶۲	۳۴۰۲	۱۷۲۴	۱۸۴۱	۳۵۶۵	۳۵-۳۹
۱۷	۲۳	۴۰	۳۰۹	۳۶۸	۶۷۷	۳۲۶	۳۹۱	۷۱۷	۴۰-۴۴
۲	۰	۲	۲۳	۲۳	۴۶	۲۵	۲۳	۴۸	۴۵-۴۹
۰	۰	۰	۱۹	۱۲	۳۱	۱۹	۱۲	۳۱	بیشتر از ۴۹ سال
۱	۱	۲	۱۲	۵	۱۷	۱۳	۶	۱۹	نامشخص

۷-۵- ولادت ثبت شده به تفکیک جنس، شهری، روستایی، گروه سنی مادران در شهرستان جلفا

روستایی			شهری			کل اسناد			گروه سنی
زن	مرد	جمع	زن	مرد	جمع	زن	مرد	جمع	
۱۲۲	۱۲۲	۲۴۴	۳۵۹	۳۵۱	۷۱۰	۴۸۱	۴۷۳	۹۵۴	جمع
۱	۰	۱	۱	۱	۲	۲	۱	۳	کمتر از ۱۵ سال
۱۶	۱۳	۲۹	۱۷	۱۷	۳۴	۳۳	۳۰	۶۳	۱۵-۱۹
۲۷	۳۰	۵۷	۶۷	۸۴	۱۵۱	۹۴	۱۱۴	۲۰۸	۲۰-۲۴
۳۱	۳۴	۶۵	۱۲۷	۱۱۸	۲۴۵	۱۵۸	۱۵۲	۳۱۰	۲۵-۲۹
۲۷	۲۴	۵۱	۸۹	۷۹	۱۶۸	۱۱۶	۱۰۳	۲۱۹	۳۰-۳۴
۱۴	۱۶	۳۰	۴۶	۳۷	۸۳	۶۰	۵۳	۱۱۳	۳۵-۳۹
۶	۵	۱۱	۹	۱۲	۲۱	۱۵	۱۷	۳۲	۴۰-۴۴
۰	۰	۰	۱	۳	۴	۱	۳	۴	۴۵-۴۹
۰	۰	۰	۱	۰	۱	۱	۰	۱	بیشتر از ۴۹ سال
۰	۰	۰	۱	۰	۱	۱	۰	۱	نامشخص

۸-۵- ولادت ثبت شده به تفکیک جنس، شهری، روستایی، گروه سنی مادران در شهرستان خداآفرین

روستایی			شهری			کل اسناد			گروه سنی
زن	مرد	جمع	زن	مرد	جمع	زن	مرد	جمع	
۲۵۶	۲۸۷	۵۴۳	۱۰	۱۹	۲۹	۲۶۶	۳۰۶	۵۷۲	جمع
۰	۰	۰	۰	۰	۰	۰	۰	۰	کمتر از ۱۵ سال
۳۵	۲۹	۶۴	۱	۳	۴	۳۶	۳۲	۶۸	۱۵-۱۹
۶۴	۹۰	۱۵۴	۵	۰	۵	۶۹	۹۰	۱۵۹	۲۰-۲۴
۷۱	۸۲	۱۵۳	۱	۷	۸	۷۲	۸۹	۱۶۱	۲۵-۲۹
۴۹	۶۱	۱۱۰	۳	۳	۶	۵۲	۶۴	۱۱۶	۳۰-۳۴
۲۸	۲۱	۴۹	۰	۵	۵	۲۸	۲۶	۵۴	۳۵-۳۹
۸	۴	۱۲	۰	۱	۱	۸	۵	۱۳	۴۰-۴۴
۱	۰	۱	۰	۰	۰	۱	۰	۱	۴۵-۴۹
۰	۰	۰	۰	۰	۰	۰	۰	۰	بیشتر از ۴۹ سال
۰	۰	۰	۰	۰	۰	۰	۰	۰	نامشخص

۵-۹- ولادت ثبت شده به تفکیک جنس، شهری، روستایی، گروه سنی مادران در شهرستان سراب

روستایی			شهری			کل اسناد			گروه سنی
زن	مرد	جمع	زن	مرد	جمع	زن	مرد	جمع	
۵۲۴	۵۰۱	۱۰۲۵	۵۷۴	۵۵۳	۱۱۲۷	۱۲۷۹	۱۳۰۳	۲۵۸۲	جمع
.	.	.	۱	۳	۴	۴	۴	۸	کمتر از ۱۵ سال
۶۷	۴۸	۱۱۵	۵۲	۴۵	۹۷	۲۰۳	۲۱۳	۴۱۶	۱۵-۱۹
۱۲۸	۱۱۵	۲۴۳	۱۳۱	۱۲۹	۲۶۰	۳۱۹	۳۳۰	۶۴۹	۲۰-۲۴
۱۵۷	۱۴۸	۳۰۵	۱۷۱	۱۷۲	۳۴۳	۳۵۷	۳۵۵	۷۱۲	۲۵-۲۹
۱۲۱	۱۲۳	۲۴۴	۱۳۶	۱۱۷	۲۵۳	۲۲۶	۲۴۳	۴۶۹	۳۰-۳۴
۴۲	۵۱	۹۳	۶۸	۷۶	۱۴۴	۱۳۳	۱۲۶	۲۵۹	۳۵-۳۹
۹	۱۶	۲۵	۱۳	۱۰	۲۳	۲۸	۲۵	۵۳	۴۰-۴۴
.	.	.	.	۱	۱	۵	۳	۸	۴۵-۴۹
.	.	.	۲	.	۲	۲	۴	۶	بیشتر از ۴۹ سال
.	۲	.	۲	نامشخص

۵-۱۰- ولادت ثبت شده به تفکیک جنس، شهری، روستایی، گروه سنی مادران در شهرستان شبستر

روستایی			شهری			کل اسناد			گروه سنی
زن	مرد	جمع	زن	مرد	جمع	زن	مرد	جمع	
۵۲۴	۵۰۱	۱۰۲۵	۵۷۴	۵۵۳	۱۱۲۷	۱۰۹۸	۱۰۵۴	۲۱۵۲	جمع
.	.	.	۱	۳	۴	۱	۳	۴	کمتر از ۱۵ سال
۶۷	۴۸	۱۱۵	۵۲	۴۵	۹۷	۱۱۹	۹۳	۲۱۲	۱۵-۱۹
۱۲۸	۱۱۵	۲۴۳	۱۳۱	۱۲۹	۲۶۰	۲۵۹	۲۴۴	۵۰۳	۲۰-۲۴
۱۵۷	۱۴۸	۳۰۵	۱۷۱	۱۷۲	۳۴۳	۳۲۸	۳۲۰	۶۴۸	۲۵-۲۹
۱۲۱	۱۲۳	۲۴۴	۱۳۶	۱۱۷	۲۵۳	۲۵۷	۲۴۰	۴۹۷	۳۰-۳۴
۴۲	۵۱	۹۳	۶۸	۷۶	۱۴۴	۱۱۰	۱۲۷	۲۳۷	۳۵-۳۹
۹	۱۶	۲۵	۱۳	۱۰	۲۳	۲۲	۲۶	۴۸	۴۰-۴۴
.	.	.	.	۱	۱	.	۱	۱	۴۵-۴۹
.	.	.	۲	.	۲	۲	.	۲	بیشتر از ۴۹ سال
.	نامشخص

۵-۱۱-ولادت ثبت شده به تفکیک جنس، شهری، روستایی، گروه سنی مادران در شهرستان عجب شیر

روستایی			شهری			کل اسناد			گروه سنی
زن	مرد	جمع	زن	مرد	جمع	زن	مرد	جمع	
۳۳۴	۳۹۶	۷۳۰	۳۵۳	۳۴۱	۶۹۴	۶۸۷	۷۳۷	۱۴۲۴	جمع
۱	۰	۱	۰	۰	۰	۱	۰	۱	کمتر از ۱۵ سال
۳۴	۳۶	۷۰	۲۲	۲۸	۵۰	۵۶	۶۴	۱۲۰	۱۵-۱۹
۸۹	۱۰۸	۱۹۷	۸۲	۷۲	۱۵۴	۱۷۱	۱۸۰	۳۵۱	۲۰-۲۴
۹۸	۱۱۲	۲۱۰	۱۲۸	۱۲۳	۲۵۱	۲۲۶	۲۳۵	۴۶۱	۲۵-۲۹
۷۴	۹۱	۱۶۵	۷۶	۷۷	۱۵۳	۱۵۰	۱۶۸	۳۱۸	۳۰-۳۴
۲۴	۳۸	۶۲	۳۷	۳۶	۷۳	۶۱	۷۴	۱۳۵	۳۵-۳۹
۹	۹	۱۸	۴	۲	۶	۱۳	۱۱	۲۴	۴۰-۴۴
۲	۰	۲	۲	۲	۴	۴	۲	۶	۴۵-۴۹
۳	۱	۴	۲	۱	۳	۵	۲	۷	بیشتر از ۴۹ سال
۰	۱	۱	۰	۰	۰	۰	۱	۱	نامشخص

۵-۱۲-ولادت ثبت شده به تفکیک جنس، شهری، روستایی، گروه سنی مادران در شهرستان کلیبر

روستایی			شهری			کل اسناد			گروه سنی
زن	مرد	جمع	زن	مرد	جمع	زن	مرد	جمع	
۳۲۵	۳۵۳	۶۷۸	۱۲۸	۱۲۸	۲۵۶	۴۵۳	۴۸۱	۹۳۴	جمع
۰	۰	۰	۰	۰	۰	۰	۰	۰	کمتر از ۱۵ سال
۳۴	۴۴	۷۸	۶	۹	۱۵	۴۰	۵۳	۹۳	۱۵-۱۹
۹۸	۱۱۰	۲۰۸	۳۹	۳۵	۷۴	۱۳۷	۱۴۵	۲۸۲	۲۰-۲۴
۸۶	۸۵	۱۷۱	۴۰	۳۵	۷۵	۱۲۶	۱۲۰	۲۴۶	۲۵-۲۹
۶۸	۷۰	۱۳۸	۲۰	۲۶	۴۶	۸۸	۹۶	۱۸۴	۳۰-۳۴
۲۲	۳۴	۵۶	۱۷	۱۵	۳۲	۳۹	۴۹	۸۸	۳۵-۳۹
۱۴	۸	۲۲	۳	۶	۹	۱۷	۱۴	۳۱	۴۰-۴۴
۰	۰	۰	۰	۰	۰	۰	۰	۰	۴۵-۴۹
۳	۱	۴	۳	۲	۵	۶	۳	۹	بیشتر از ۴۹ سال
۰	۱	۱	۰	۰	۰	۰	۱	۱	نامشخص

۵-۱۳-ولادت ثبت شده به تفکیک جنس، شهری، روستایی، گروه سنی مادران در شهرستان مراغه

روستایی			شهری			کل اسناد			گروه سنی
زن	مرد	جمع	زن	مرد	جمع	زن	مرد	جمع	
۸۶۳	۸۵۸	۱۷۲۱	۱۵۶۶	۱۷۲۰	۳۲۸۶	۲۴۲۹	۲۵۷۸	۵۰۰۷	جمع
۳	۰	۳	۰	۳	۳	۳	۳	۶	کمتر از ۱۵ سال
۸۰	۹۲	۱۷۲	۹۷	۹۸	۱۹۵	۱۷۷	۱۹۰	۳۶۷	۱۵-۱۹
۲۵۷	۲۱۶	۴۷۳	۳۳۰	۲۸۳	۷۱۳	۵۸۷	۵۹۹	۱۱۸۶	۲۰-۲۴
۲۴۷	۲۵۶	۵۰۳	۵۲۱	۵۵۴	۱۰۷۵	۷۶۸	۸۱۰	۱۵۷۸	۲۵-۲۹
۱۴۵	۱۷۱	۳۱۶	۳۸۴	۴۱۱	۷۹۵	۵۲۹	۵۸۲	۱۱۱۱	۳۰-۳۴
۱۰۶	۹۵	۲۰۱	۱۹۶	۲۲۶	۴۲۲	۳۰۲	۳۲۱	۶۲۳	۳۵-۳۹
۱۹	۲۳	۴۲	۳۱	۴۰	۷۱	۵۰	۶۳	۱۱۳	۴۰-۴۴
۱	۲	۳	۲	۲	۴	۳	۴	۷	۴۵-۴۹
۵	۳	۸	۵	۲	۷	۱۰	۵	۱۵	بیشتر از ۴۹ سال
۰	۰	۰	۰	۱	۱	۰	۱	۱	نامشخص

۵-۱۴-ولادت ثبت شده به تفکیک جنس، شهری، روستایی، گروه سنی مادران در شهرستان مرند

روستایی			شهری			کل اسناد			گروه سنی
زن	مرد	جمع	زن	مرد	جمع	زن	مرد	جمع	
۸۷۲	۸۸۹	۱۷۶۱	۱۴۹۶	۱۵۳۴	۳۰۳۰	۲۳۶۸	۲۴۲۳	۴۷۹۱	جمع
۲	۰	۲	۴	۲	۶	۶	۲	۸	کمتر از ۱۵ سال
۱۲۹	۱۱۸	۲۴۷	۱۳۹	۱۲۰	۲۵۹	۲۶۸	۲۳۸	۵۰۶	۱۵-۱۹
۲۰۶	۲۳۴	۴۴۰	۳۲۲	۳۲۵	۶۴۷	۵۲۸	۵۵۹	۱۰۸۷	۲۰-۲۴
۲۶۴	۲۴۹	۵۱۳	۴۸۴	۴۶۷	۹۵۱	۷۴۸	۷۱۶	۱۴۶۴	۲۵-۲۹
۱۵۴	۱۷۰	۳۲۴	۳۳۱	۳۷۶	۷۰۷	۴۸۵	۵۴۶	۱۰۳۱	۳۰-۳۴
۸۵	۹۳	۱۷۸	۱۶۷	۲۰۰	۳۶۷	۲۵۲	۲۹۳	۵۴۵	۳۵-۳۹
۲۶	۲۱	۴۷	۴۰	۴۱	۸۱	۶۶	۶۲	۱۲۸	۴۰-۴۴
۱	۲	۳	۵	۱	۶	۶	۳	۹	۴۵-۴۹
۵	۲	۷	۳	۲	۵	۸	۴	۱۲	بیشتر از ۴۹ سال
۰	۰	۰	۱	۰	۱	۱	۰	۱	نامشخص

۵-۱۵- ولادت ثبت شده به تفکیک جنس، شهری، روستایی، گروه سنی مادران در شهرستان ملکان

روستایی			شهری			کل اسناد			گروه سنی
زن	مرد	جمع	زن	مرد	جمع	زن	مرد	جمع	
۶۲۲	۷۴۳	۱۳۶۵	۵۱۲	۵۳۱	۱۰۴۳	۱۱۳۴	۱۲۷۴	۲۴۰۸	جمع
۰	۴	۴	۱	۴	۵	۱	۸	۹	کمتر از ۱۵ سال
۸۱	۱۰۹	۱۹۰	۵۳	۴۹	۱۰۲	۱۳۴	۱۵۸	۲۹۲	۱۵-۱۹
۱۷۹	۱۹۲	۳۷۱	۱۱۵	۱۲۹	۲۴۴	۲۹۴	۳۲۱	۶۱۵	۲۰-۲۴
۱۶۴	۲۰۷	۳۷۱	۱۵۸	۱۶۱	۳۱۹	۳۲۲	۳۶۸	۶۹۰	۲۵-۲۹
۱۲۰	۱۴۱	۲۶۱	۱۱۵	۱۱۲	۲۲۷	۲۳۵	۲۵۳	۴۸۸	۳۰-۳۴
۶۶	۷۷	۱۴۳	۵۵	۵۶	۱۱۱	۱۲۱	۱۳۳	۲۵۴	۳۵-۳۹
۱۱	۸	۱۹	۱۰	۱۸	۲۸	۲۱	۲۶	۴۷	۴۰-۴۴
۰	۱	۱	۱	۱	۲	۱	۲	۳	۴۵-۴۹
۱	۳	۴	۴	۱	۵	۵	۴	۹	بیشتر از ۴۹ سال
۰	۱	۱	۰	۰	۰	۰	۱	۱	نامشخص

۵-۱۶- ولادت ثبت شده به تفکیک جنس، شهری، روستایی، گروه سنی مادران در شهرستان میانه

روستایی			شهری			کل اسناد			گروه سنی
زن	مرد	جمع	زن	مرد	جمع	زن	مرد	جمع	
۵۲۷	۶۲۱	۱۱۴۸	۱۰۶۶	۱۰۷۷	۲۱۴۳	۱۵۹۳	۱۶۹۸	۳۲۹۱	جمع
۰	۳	۳	۰	۳	۳	۰	۶	۶	کمتر از ۱۵ سال
۹۹	۱۰۵	۲۰۴	۹۳	۸۰	۱۷۳	۱۹۲	۱۸۵	۳۷۷	۱۵-۱۹
۱۴۳	۱۷۰	۳۱۳	۲۴۳	۲۵۵	۴۹۸	۳۸۶	۴۲۵	۸۱۱	۲۰-۲۴
۱۲۲	۱۶۳	۲۸۵	۳۴۴	۳۵۱	۶۹۵	۴۶۶	۵۱۴	۹۸۰	۲۵-۲۹
۹۵	۱۱۴	۲۰۹	۲۳۹	۲۳۹	۴۷۸	۳۳۴	۳۵۳	۶۸۷	۳۰-۳۴
۵۶	۵۱	۱۰۷	۱۱۹	۱۲۵	۲۴۴	۱۷۵	۱۷۶	۳۵۱	۳۵-۳۹
۱۲	۱۳	۲۵	۲۳	۲۰	۴۳	۳۵	۳۳	۶۸	۴۰-۴۴
۰	۱	۱	۱	۲	۳	۱	۳	۴	۴۵-۴۹
۰	۱	۱	۴	۱	۵	۴	۲	۶	بیشتر از ۴۹ سال
۰	۰	۰	۰	۱	۱	۰	۱	۱	نامشخص

۵-۱۷-ولادت ثبت شده به تفکیک جنس، شهری، روستایی، گروه سنی مادران در شهرستان هریس

روستایی			شهری			کل اسناد			گروه سنی
زن	مرد	جمع	زن	مرد	جمع	زن	مرد	جمع	
۴۰۱	۴۵۴	۸۵۵	۳۶۱	۳۹۷	۷۵۸	۷۶۲	۸۵۱	۱۶۱۳	جمع
۱	۰	۱	۲	۱	۳	۳	۱	۴	کمتر از ۱۵ سال
۲۹	۵۷	۸۶	۲۳	۴۶	۶۹	۵۲	۱۰۳	۱۵۵	۱۵-۱۹
۱۰۲	۹۸	۲۰۰	۸۸	۱۱۱	۱۹۹	۱۹۰	۲۰۹	۳۹۹	۲۰-۲۴
۱۱۰	۱۲۱	۲۳۱	۱۱۶	۱۰۰	۲۱۶	۲۲۶	۲۲۱	۴۴۷	۲۵-۲۹
۸۶	۹۶	۱۸۲	۸۵	۸۶	۱۷۱	۱۷۱	۱۸۲	۳۵۳	۳۰-۳۴
۶۱	۶۶	۱۲۷	۳۲	۴۱	۷۳	۹۳	۱۰۷	۲۰۰	۳۵-۳۹
۱۱	۱۵	۲۶	۱۰	۱۱	۲۱	۲۱	۲۶	۴۷	۴۰-۴۴
۰	۰	۰	۰	۰	۰	۰	۰	۰	۴۵-۴۹
۱	۱	۲	۵	۱	۶	۶	۲	۸	بیشتر از ۴۹ سال
۰	۰	۰	۰	۰	۰	۰	۰	۰	نامشخص

۵-۱۸-ولادت ثبت شده به تفکیک جنس، شهری، روستایی، گروه سنی مادران در شهرستان هشترود

روستایی			شهری			کل اسناد			گروه سنی
زن	مرد	جمع	زن	مرد	جمع	زن	مرد	جمع	
۳۱۰	۳۴۰	۶۵۰	۲۴۰	۲۶۰	۵۰۰	۵۵۰	۶۰۰	۱۱۵۰	جمع
۱	۰	۱	۰	۰	۰	۱	۰	۱	کمتر از ۱۵ سال
۴۹	۳۹	۸۸	۲۱	۲۲	۴۳	۷۰	۶۱	۱۳۱	۱۵-۱۹
۸۵	۹۲	۱۷۷	۵۴	۶۶	۱۲۰	۱۳۹	۱۵۸	۲۹۷	۲۰-۲۴
۷۸	۸۹	۱۶۷	۷۵	۸۹	۱۶۴	۱۵۳	۱۷۸	۳۳۱	۲۵-۲۹
۵۲	۶۴	۱۱۶	۴۹	۴۱	۹۰	۱۰۱	۱۰۵	۲۰۶	۳۰-۳۴
۳۴	۴۶	۸۰	۳۱	۳۶	۶۷	۶۵	۸۲	۱۴۷	۳۵-۳۹
۹	۶	۱۵	۸	۴	۱۲	۱۷	۱۰	۲۷	۴۰-۴۴
۲	۳	۵	۱	۰	۱	۳	۳	۶	۴۵-۴۹
۰	۱	۱	۱	۲	۳	۱	۳	۴	بیشتر از ۴۹ سال
۰	۰	۰	۰	۰	۰	۰	۰	۰	نامشخص

۵-۱۹-ولادت ثبت شده به تفکیک جنس، شهری، روستایی، گروه سنی مادران در شهرستان ورزقان

روستایی			شهری			کل اسناد			گروه سنی
زن	مرد	جمع	زن	مرد	جمع	زن	مرد	جمع	
۳۴۲	۴۲۰	۷۶۲	۴۸	۶۵	۱۱۳	۳۹۰	۴۸۵	۸۷۵	جمع
۱	۰	۱	۰	۰	۰	۱	۰	۱	کمتر از ۱۵ سال
۴۶	۵۳	۹۹	۲	۵	۷	۴۸	۵۸	۱۰۶	۱۵-۱۹
۹۲	۱۲۴	۲۱۶	۱۳	۱۵	۲۸	۱۰۵	۱۳۹	۲۴۴	۲۰-۲۴
۹۷	۱۰۳	۲۰۰	۹	۱۶	۲۵	۱۰۶	۱۱۹	۲۲۵	۲۵-۲۹
۵۷	۸۳	۱۴۰	۸	۱۶	۲۴	۶۵	۹۹	۱۶۴	۳۰-۳۴
۳۸	۴۲	۸۰	۱۴	۱۱	۲۵	۵۲	۵۳	۱۰۵	۳۵-۳۹
۱۰	۱۲	۲۲	۲	۲	۴	۱۲	۱۴	۲۶	۴۰-۴۴
۱	۱	۲	۰	۰	۰	۱	۱	۲	۴۵-۴۹
۰	۲	۲	۰	۰	۰	۰	۲	۲	بیشتر از ۴۹ سال
۰	۰	۰	۰	۰	۰	۰	۰	۰	نامشخص

۵-۲۰-ولادت ثبت شده به تفکیک جنس، شهری، روستایی، گروه سنی مادران در شهرستان چارویماق

روستایی			شهری			کل اسناد			گروه سنی
زن	مرد	جمع	زن	مرد	جمع	زن	مرد	جمع	
۲۷۱	۲۹۶	۵۶۷	۷۳	۷۵	۱۴۸	۳۴۴	۳۷۱	۷۱۵	جمع
۲	۰	۲	۰	۱	۱	۲	۱	۳	کمتر از ۱۵ سال
۵۱	۴۳	۹۴	۹	۴	۱۳	۶۰	۴۷	۱۰۷	۱۵-۱۹
۷۴	۸۶	۱۶۰	۱۶	۲۷	۴۳	۹۰	۱۱۳	۲۰۳	۲۰-۲۴
۷۶	۷۶	۱۵۲	۲۶	۱۷	۴۳	۱۰۲	۹۳	۱۹۵	۲۵-۲۹
۲۸	۵۳	۸۱	۱۶	۱۵	۳۱	۴۴	۶۸	۱۱۲	۳۰-۳۴
۲۸	۲۸	۵۶	۳	۸	۱۱	۳۱	۳۶	۶۷	۳۵-۳۹
۷	۷	۱۴	۲	۳	۵	۹	۱۰	۱۹	۴۰-۴۴
۱	۲	۳	۰	۰	۰	۱	۲	۳	۴۵-۴۹
۱	۱	۲	۱	۰	۱	۲	۱	۳	بیشتر از ۴۹ سال
۳	۰	۳	۰	۰	۰	۳	۰	۳	نامشخص

جدول ۶- تعداد کل ولادت های ثبت شده بر حسب مستند ثبت به تفکیک جنس، شهری و روستایی

روستایی			شهری			جمع			مستند ثبت ولادت
زن	مرد	جمع	زن	مرد	جمع	زن	مرد	جمع	
۱۰,۰۲۹	۱۰,۷۹۴	۲۰,۸۲۳	۲۵,۰۱۴	۲۶,۶۵۲	۵۱,۶۶۶	۳۵,۰۴۳	۳۷,۴۴۶	۷۲,۴۸۹	جمع
۹,۹۰۹	۱۰,۷۰۴	۲۰,۶۱۳	۲۴,۹۱۲	۲۶,۵۷۲	۵۱,۴۸۴	۳۴,۸۲۱	۳۷,۲۷۶	۷۲,۰۹۷	بیمارستان
۴	۴	۸	۳	۸	۱۱	۷	۱۲	۱۹	پزشک
۶۷	۶۱	۱۲۸	۸	۵	۱۳	۷۵	۶۶	۱۴۱	ماما
۱۳	۳	۱۶	۱۳	۱۵	۲۸	۲۶	۱۸	۴۴	گواهی گواهان
۳۶	۲۲	۵۸	۷۳	۵۱	۱۲۴	۱۰۹	۷۳	۱۸۲	سایر مراجع
۰	۰	۰	۵	۱	۶	۵	۱	۶	نامشخص

نمودار ۵- ولادت ثبت شده بر حسب مستند ثبت



جدول ۷. فراوانی ولادت های ثبت شده برحسب تعداد زایمان ثبت شده به تفکیک شهرستان

چند قلو زایی				محدوده جغرافیایی
پنج قلو و بیشتر	چهار قلو	سه قلو	دو قلو	
۰	۲	۵۸	۱،۱۵۰	استان
۰	۰	۲	۲۵	آذرشهر
۰	۰	۳	۱۵	اسکو
۰	۰	۱	۵۲	اهر
۰	۰	۱	۳۲	بستان آباد
۰	۱	۵	۴۲	بناب
۰	۰	۳۰	۵۴۹	تبریز
۰	۰	۰	۱۲	جلفا
۰	۰	۱	۸	خداآفرین
۰	۰	۰	۳۲	سراب
۰	۰	۱	۳۰	شبستر
۰	۰	۱	۲۰	عجب شیر
۰	۰	۰	۹	کلیبر
۰	۰	۴	۷۹	مراغه
۰	۰	۳	۸۴	مرند
۰	۰	۱	۳۵	ملکان
۰	۱	۲	۶۱	میانه
۰	۰	۰	۲۸	هریس
۰	۰	۲	۱۵	هشتترو
۰	۰	۰	۱۵	ورزقان
۰	۰	۱	۷	چاراویماق

آمار مربوط به ثبت واقعه فوت



وفات

مقدمه و تحلیلی بر آمار ثبت رویداد فوت

مرگ یکی از مولفها های اصلی تاثیر گذار بر تغییرات و تحولات جمعیت به حساب می آید که ثبات و تغییر در وقوع آن در کنار عوامل ولادت و مهاجرت موجب تغییر در حجم و ترکیب جمعیت جامعه خواهد شد تعداد و میزان مرگ نشان دهنده وضعیت بهداشت ، سلامت ، رفاه و همچنین سطح توسعه جامعه می باشد .

آمارهای ثبتی رویداد فوت در محاسبه شاخص های جمعیتی میزان خام مرگ ، میزان اختصاصی مرگ و میر (بر حسب جنس) ، میزان مرگ و میر کودکان ، میزان مرگ و میر اطفال ، میزان مرگ و میر برحسب علت و ... و همچنین تعیین سهم فوت مردان و زنان در هر یک از مناطق شهری و روستایی کاربرد دارد .

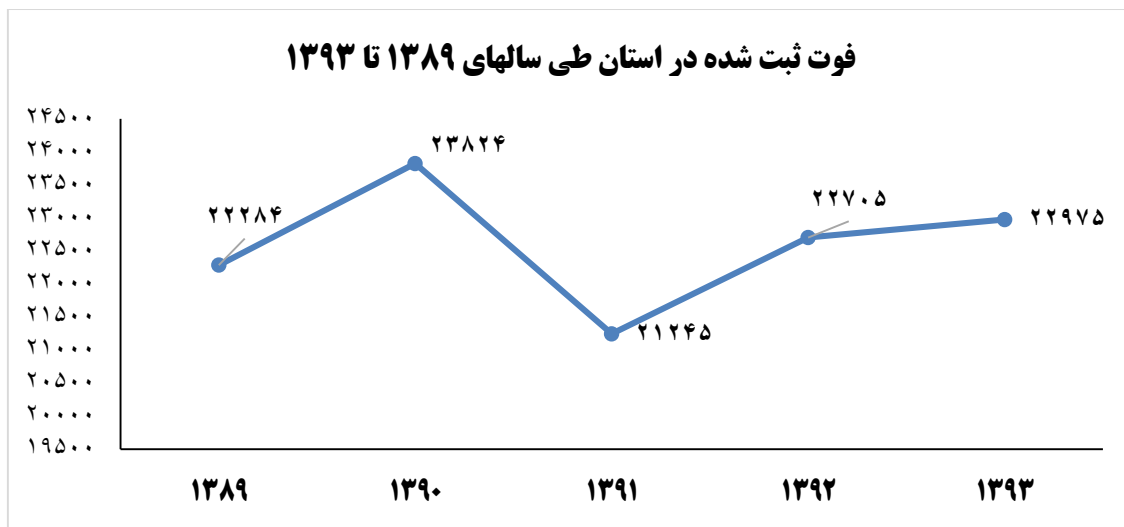
این بخش به آمار و اطلاعات ثبت رویداد فوت اختصاص دارد. آمار و اطلاعات ثبت شده این رویداد در سطح استان و شهرستان در قالب جداول و نمودار های آماری به تفکیک ثبت جاری و معوقه ، ثبت در مهلت قانونی ، جنس (مرد- زن) ، مناطق جغرافیایی (شهری - روستایی) ، گروه های سنی فوت ، فاصله وقوع تا ثبت و همچنین علل فوت می باشد. در سال ۹۳ ، تعداد ۲۲۹۷۵ واقعه فوت به ثبت رسیده که این تعداد نسبت به سال ۹۲ ، نزدیک به ۱,۲ درصد افزایش داشته است. روند تغییرات ثبت رویداد فوت در پنج سال اخیر در جدول ذیل آورده شده است.

رشد سالانه ثبت رویداد فوت در استان طی پنج سال اخیر بین ۱۰,۸- تا ۶,۹ درصد می باشد.

علت کاهش ثبت فوت در سال ۹۱ را می توان تعیین تکلیف اسناد بلا تکلیف دانست .



فوت ثبت شده در استان طی سالهای ۱۳۸۹ تا ۱۳۹۳		
سال	تعداد رویداد	درصد تغییر نسبت به سال قبل
۱۳۸۹	۲۲۲۸۴	۰/۹
۱۳۹۰	۲۳۸۲۴	۶/۹
۱۳۹۱	۲۱۲۴۵	-۱۰/۸
۱۳۹۲	۲۲۷۰۵	۶/۹
۱۳۹۳	۲۲۹۷۵	۱/۲



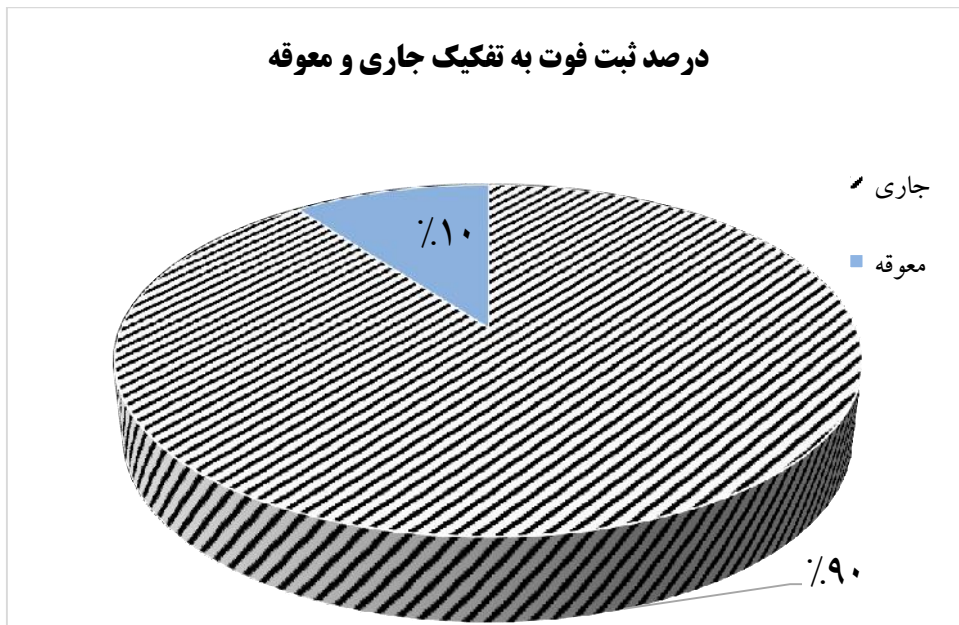
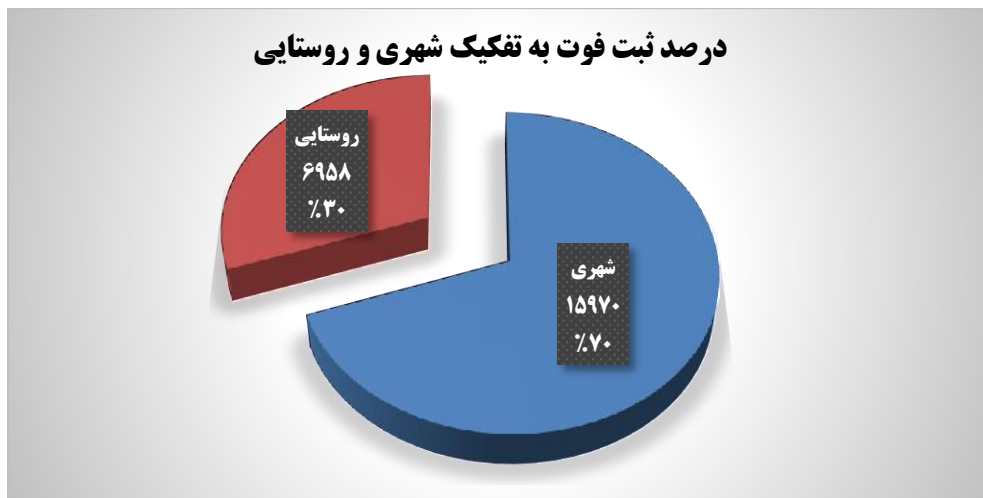
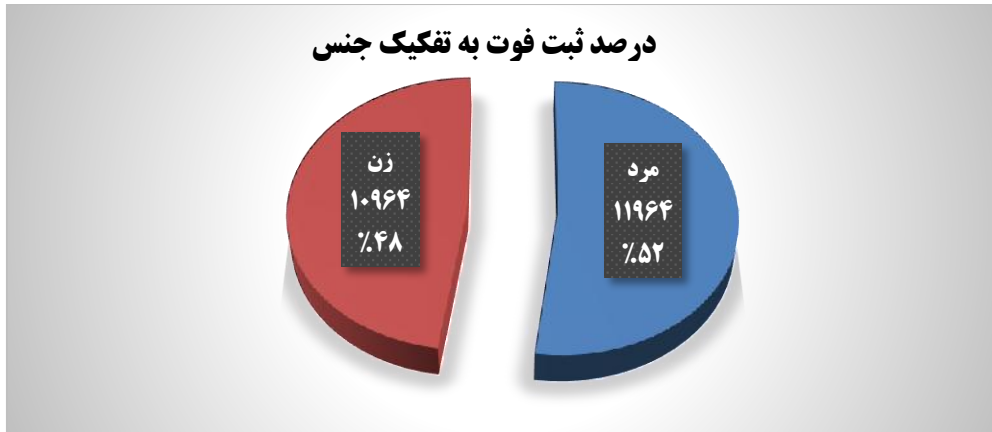
از کل فوت ثبت شده در سال ۹۳ ، تعداد ۲۰۵۹۶ واقعه در همان سال رخ داده که این رقم ۹۰ درصد از کل فوت را شامل می شود (جدول ۸)

شهرستان جلفا بیشترین و شهرستان کلبر کمترین درصد ثبت جاری را دارا بوده اند .

لازم به ذکر است که علت اختلاف سرجمع با اجزا در تفکیک های شهری و روستایی یا جنس ، مجهول الهویه بودن متوفی در برخی از اسناد فوت ثبت شده می باشد .

در سال ۹۳ از مجموع متوفیات استان تعداد ۱۱۹۶۴ واقعه فوت مردان و تعداد ۱۰۹۶۴ واقعه فوت به زنان مربوط بوده است. نسبت جنسی ۱۰۹ می باشد به عبارت دیگر به ازای هر ۱۰۰ واقعه فوت برای زنان تعداد ۱۰۹ فوت برای مردان به ثبت رسیده است .

از مجموع فوت سال ۹۳ ، تعداد ۱۵۹۷۰ واقعه در نقاط شهری و ۶۹۵۸ واقعه در نقاط روستایی به ثبت رسیده که به ترتیب ۷۰ درصد و ۳۰ درصد از کل فوت را شامل شده است .



در سال ۹۳ بطور متوسط در هر ساعت تعداد ۳، در هر شبانه روز تعداد ۶۲ و در هر ماه تعداد ۱۸۹۳، واقعه فوت در ادارات ثبت احوال استان به ثبت رسیده است.

فاصله وقوع تا ثبت رویداد فوت

تعداد فوت‌هایی که در سال ۹۳، حداکثر تا یکسال پس از وقوع به ثبت رسیده اند برابر با ۲۰۷۵۶ واقعه می باشد. در زمینه درصد ثبت واقعه تا یکسال پس از وقوع به کل وقایع ثبت شده شهرستان میانه با ۹۶٫۸ درصد بیشترین و شهرستان کلیبر با ۴۳٫۸ درصد کمترین درصد ثبت تا یکسال پس از وقوع را به خود اختصاص داده اند. در سال ۹۳، نسبت فوت‌های ثبت شده در مهلت قانونی به اسناد ثبت شده تایکسال پس از وقوع ۹۹٫۲ درصد بوده است.

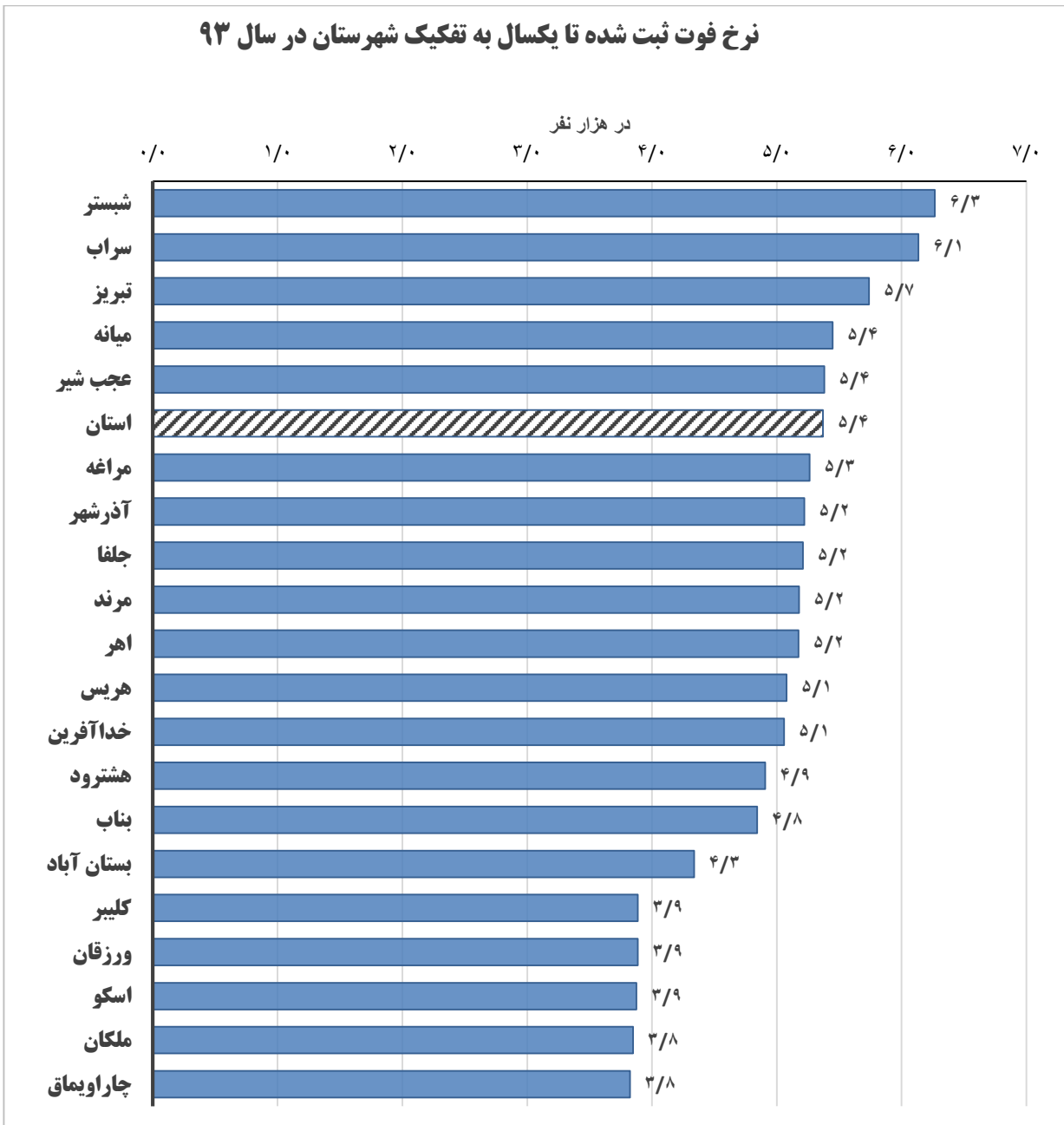
درصد های ثبت فوت سال ۱۳۹۳ به تفکیک جاری/ثبت تایکسال/ثبت در مهلت قانونی

شهرستان	درصد ثبت جاری به کل	درصد ثبت تایکسال پس از وقوع به کل	درصد ثبت در مهلت قانونی به ثبت تایکسال
استان	۸۹/۶	۹۰/۳	۹۹/۲
آذرشهر	۸۵/۳	۸۶/۱	۹۹/۸
اسکو	۹۴/۴	۹۵/۶	۹۸/۵
اهر	۸۸/۶	۸۸/۹	۹۹/۶
بستان آباد	۸۰/۸	۸۲/۲	۹۹/۵
بناب	۹۵/۰	۹۶/۱	۹۹/۲
تبریز	۹۴/۵	۹۵/۲	۹۹/۰
جلفا	۹۵/۱	۹۶/۴	۹۵/۳
خداآفرین	۶۵/۷	۶۶/۴	۹۹/۵
سراب	۷۳/۳	۷۴/۳	۹۹/۴
شبستر	۷۷/۹	۷۸/۳	۹۹/۰
عجب شیر	۶۷/۸	۶۸/۷	۹۹/۵
کلیبر	۴۳/۸	۴۳/۸	۹۸/۵
مراغه	۹۷/۱	۹۷/۱	۹۹/۷
مرند	۹۴/۷	۹۵/۶	۹۹/۶
ملکان	۹۰/۶	۹۱/۶	۹۹/۳
میانه	۹۶/۷	۹۶/۸	۹۹/۵
هریس	۸۵/۶	۸۶/۸	۱۰۰/۰
هشترود	۸۹/۲	۹۰/۴	۹۹/۴
ورزقان	۸۳/۳	۸۳/۳	۹۸/۹
چاراویماق	۷۴/۷	۷۵/۳	۱۰۰/۰

نرخ خام فوت :

نرخ خام فوت که فراوانی نسبی وقوع فوت را در کل جمعیت نشان می دهد در سال ۹۳ ، برابر ۵,۴ در هزار نفر به دست آمده است به عبارت دیگر در مقابل هر ۱۰۰۰ نفر جمعیت استان تقریباً ۵ واقعه فوت به ثبت رسیده است . بیشترین نرخ فوت استان مربوط به شهرستان شبستر با ۶,۳ در هزار و کمترین نرخ فوت مربوط به شهرستان چاراویماق با ۳,۸ در هزار نفر می باشد .

نرخ فوت ثبت شده تا یکسال به تفکیک شهرستان در سال ۹۳





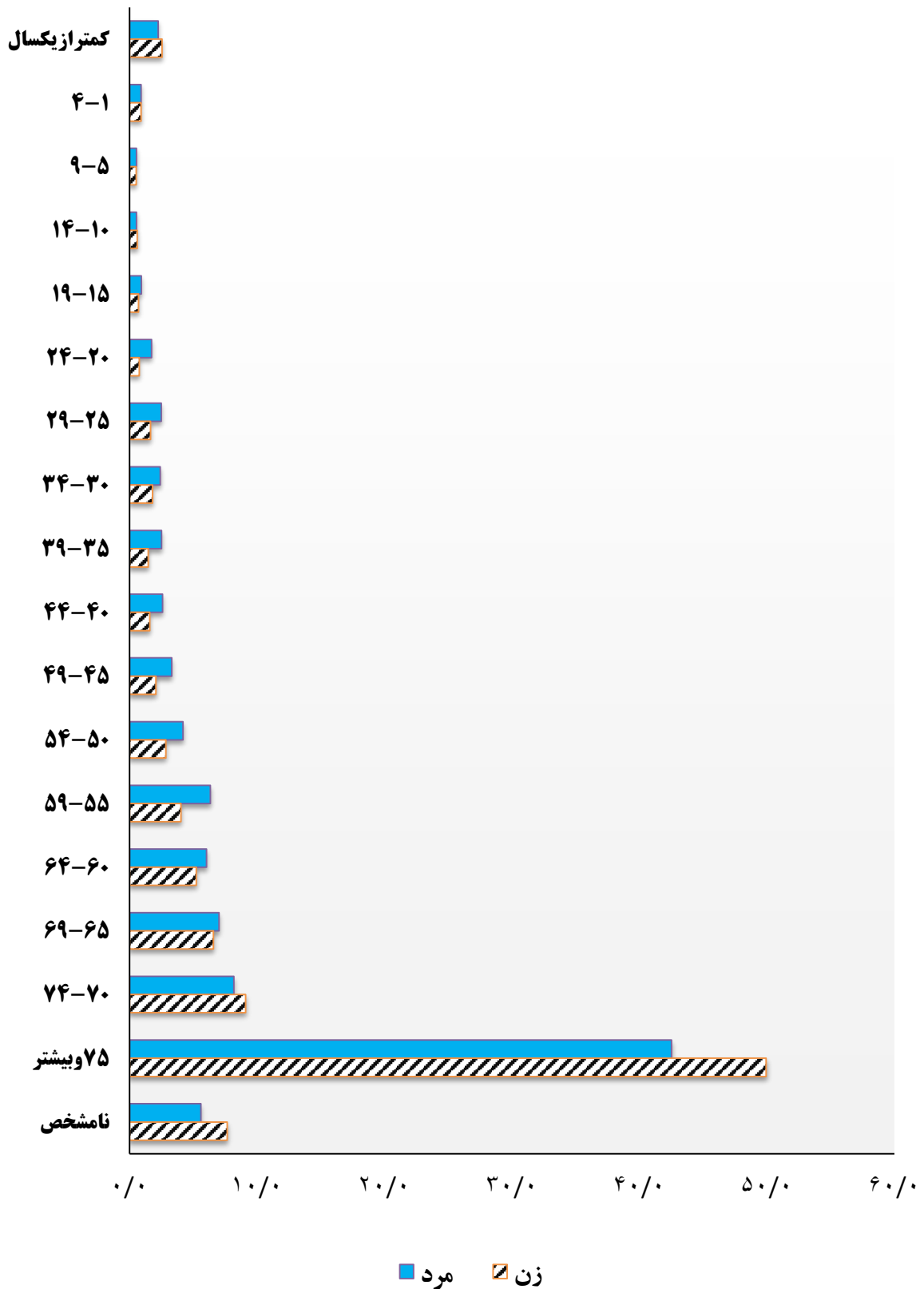
درصد فوت در گروههای سنی :

در سال ۹۳ ، تعداد ۲۲۹۷۵ واقعه فوت به ثبت رسیده است که افراد گروه سنی ۷۵ ساله و بیشتر با ۴۵٫۸ درصد بیشترین تعداد فوت ثبت شده را داشته اند .

فراوانی و درصد فوت های جاری ثبت شده جاری بر حسب گروه سنی و جنس

زن		مرد		کل		گروه سنی
درصد	تعداد	درصد	تعداد	سهم	تعداد	
۱۰۰/۰	۹۱۱۶	۱۰۰/۰	۱۱۴۸۰	۱۰۰/۰	۲۰۵۹۶	جمع
۲/۶	۲۳۳	۲/۲	۲۵۷	۲/۴	۴۹۰	کمتر از یکسال
۰/۹	۸۲	۰/۹	۱۰۴	۰/۹	۱۸۶	۱-۴
۰/۵	۴۸	۰/۵	۶۳	۰/۵	۱۱۱	۵-۹
۰/۶	۵۴	۰/۵	۶۲	۰/۶	۱۱۶	۱۰-۱۴
۰/۷	۶۴	۰/۹	۱۰۵	۰/۸	۱۶۹	۱۵-۱۹
۰/۸	۷۰	۱/۷	۱۹۷	۱/۳	۲۶۷	۲۰-۲۴
۱/۶	۱۵۰	۲/۵	۲۸۵	۲/۱	۴۳۵	۲۵-۲۹
۱/۸	۱۶۴	۲/۴	۲۷۶	۲/۱	۴۴۰	۳۰-۳۴
۱/۵	۱۳۴	۲/۵	۲۸۷	۲/۰	۴۲۱	۳۵-۳۹
۱/۶	۱۴۴	۲/۶	۲۹۶	۲/۱	۴۴۰	۴۰-۴۴
۲/۱	۱۸۸	۳/۳	۳۷۹	۲/۸	۵۶۷	۴۵-۴۹
۲/۸	۲۵۹	۴/۲	۴۸۰	۳/۶	۷۳۹	۵۰-۵۴
۴/۰	۳۶۸	۶/۳	۷۲۸	۵/۳	۱۰۹۶	۵۵-۵۹
۵/۲	۴۷۷	۶/۰	۶۹۴	۵/۷	۱۱۷۱	۶۰-۶۴
۶/۶	۶۰۰	۷/۰	۸۰۶	۶/۸	۱۴۰۶	۶۵-۶۹
۹/۱	۸۳۰	۸/۲	۹۳۹	۸/۶	۱۷۶۹	۷۰-۷۴
۴۹/۹	۴۵۵۳	۴۲/۵	۴۸۸۰	۴۵/۸	۹۴۳۳	۷۵ و بیشتر
۷/۷	۶۹۸	۵/۶	۶۴۲	۶/۵	۱۳۴۰	نامشخص

درصد فوت های جاری بر حسب گروه های سنی به تفکیک جنس در سال ۱۳۹۳



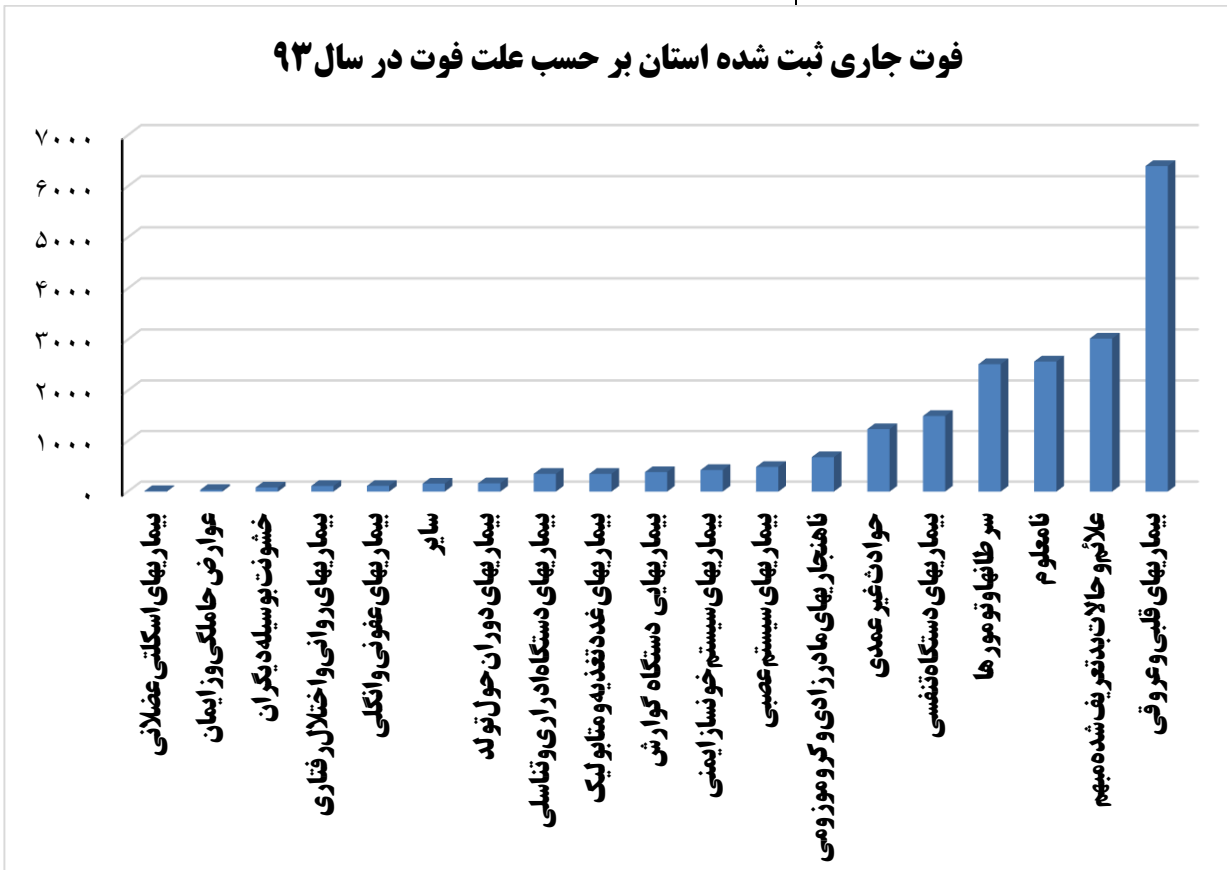


تعداد فوت جاری ثبت شده بر حسب علت :

جدول زیر علت فوتهای جاری ثبت شده استان را در سال ۹۳ نشان می دهد . بیشترین علت ها مربوط به بیماریهای قلبی و عروقی با ۳۱ درصد ، سرطانها و تمورها با ۱۲ درصد و حوادث غیر عمدی با ۶ درصد می باشد .

تعداد	علت فوت	تعداد	علت فوت
۳۵۱	بیماریهای دستگاه ادراری و تناسلی	۶۳۹۷	بیماریهای قلبی و عروقی
۱۶۴	بیماریهای دوران حول تولد	۳۰۱۹	علائم و حالات بدتعریف شده مبهم
۱۵۸	سایر	۲۵۶۹	نامعلوم
۱۱۲	بیماریهای عفونی و انگلی	۲۵۱۸	سرطانها و تمورها
۱۱۲	بیماریهای روانی و اختلال رفتاری	۱۴۹۵	بیماریهای دستگاه تنفسی
۸۲	خشونت بوسیله دیگران	۱۲۳۵	حوادث غیر عمدی
۳۳	عوارض حاملگی و زایمان	۶۸۲	ناهنجاریهای مادرزادی و کروموزومی
۱۱	بیماریهای اسکلتی عضلانی	۴۸۸	بیماریهای سیستم عصبی
۳	بیماریهای جلد و زیر جلد	۴۲۷	بیماریهای سیستم خونساز ایمنی
۱	نامشخص	۳۸۶	بیماریهای دستگاه گوارش
۲۰۵۹۶	جمع	۲۵۲	بیماریهای غدد تغذیه و متابولیک

فوت جاری ثبت شده استان بر حسب علت فوت در سال ۹۳





نرخ حاصل از فوت های ثبت شده در سال ۱۳۹۳





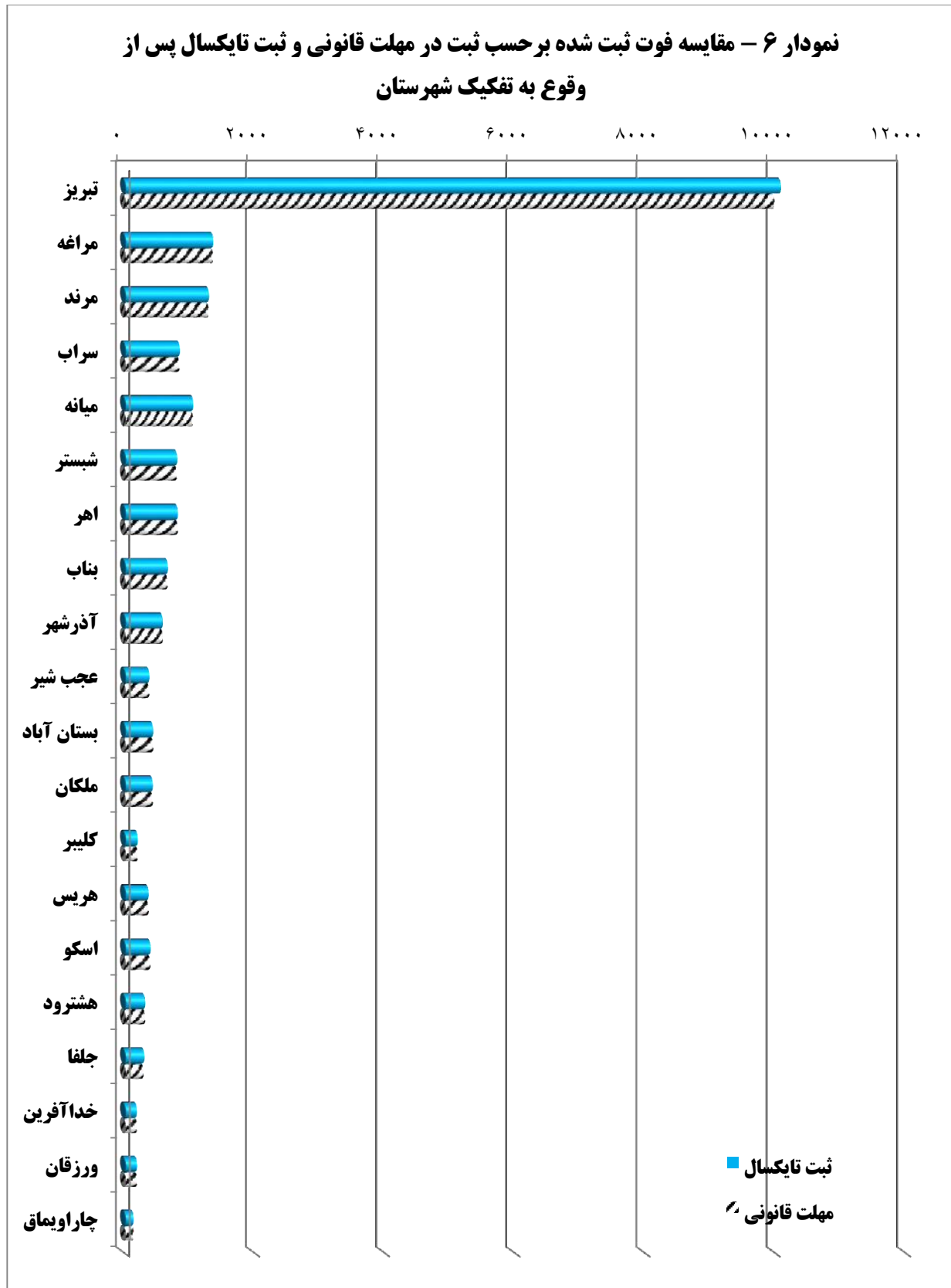
۸- خلاصه فوت ثبت شده سال ۱۳۹۲

شهرستان	جمع	جاری	معوقة	ثبت	مهلت قانونی	مرد	زن	شهری	روستایی
استان	۲۲۷۰۵	۲۱۴۴۰	۱۲۲۷	۲۱۵۷۴	۲۱۴۲۴	۱۲۲۰۴	۱۰۴۵۹	۱۶۳۴۷	۶۳۱۶
آذرشهر	۶۰۵	۵۸۹	۱۶	۵۸۹	۵۸۶	۳۲۷	۲۷۸	۴۲۹	۱۷۶
اسکو	۴۳۴	۴۱۳	۲۱	۴۱۵	۴۱۲	۲۱۹	۲۱۵	۲۰۳	۲۳۱
اهر	۸۸۰	۸۴۶	۳۴	۸۴۸	۸۴۸	۴۸۶	۳۹۴	۵۸۸	۲۹۲
بستان آباد	۵۳۵	۴۷۱	۶۳	۴۷۵	۴۶۷	۲۶۹	۲۶۵	۱۰۲	۴۳۲
بناب	۷۴۸	۷۳۲	۱۶	۷۳۵	۷۳۳	۴۱۰	۳۳۸	۴۸۷	۲۶۱
تبریز	۱۰۸۲۳	۱۰۲۰۳	۶۰۸	۱۰۲۷۶	۱۰۱۸۳	۵۸۲۳	۴۹۸۶	۱۰۲۷۲	۵۳۷
جلفا	۳۰۰	۲۹۲	۸	۲۹۳	۲۹۰	۱۴۹	۱۵۱	۱۷۹	۱۲۱
چاراویماق	۲۰۰	۱۶۰	۴۰	۱۶۱	۱۶۰	۱۰۲	۹۸	۲۹	۱۷۱
خداآفرین	۵۶	۵۶	۰	۵۶	۵۶	۱۹	۳۷	۳	۵۳
سراب	۸۷۷	۸۵۲	۱۶	۸۵۸	۸۵۶	۴۶۳	۴۰۴	۳۹۴	۴۷۳
شبستر	۹۱۶	۸۶۸	۴۶	۸۷۲	۸۶۵	۴۷۸	۴۳۶	۴۱۵	۴۹۹
عجب شیر	۳۸۴	۳۷۵	۹	۳۷۹	۳۷۷	۲۲۰	۱۶۴	۱۴۵	۲۳۹
کلپیر	۴۲۸	۳۹۱	۳۶	۳۹۴	۳۹۲	۲۲۹	۱۹۸	۶۵	۳۶۲
مراغه	۱۴۴۹	۱۳۶۸	۷۹	۱۳۷۲	۱۳۶۸	۸۱۵	۶۳۱	۱۰۶۶	۳۸۰
مرند	۱۳۷۸	۱۳۰۱	۷۶	۱۳۱۶	۱۳۰۹	۷۳۰	۶۴۷	۷۹۶	۵۸۱
ملکان	۵۱۴	۴۹۲	۲۱	۴۹۲	۴۹۱	۲۷۳	۲۴۰	۲۱۳	۳۰۰
میانه	۱۱۴۸	۱۰۹۴	۴۶	۱۱۰۰	۱۰۹۲	۶۵۵	۴۸۵	۶۴۱	۴۹۹
ورزقان	۲۵۷	۲۳۳	۲۴	۲۳۳	۲۳۲	۱۳۸	۱۱۹	۲۸	۲۲۹
هریس	۴۲۵	۳۸۸	۳۷	۳۹۲	۳۹۲	۲۲۲	۲۰۳	۱۸۳	۲۴۲
هشتگرد	۳۴۸	۳۱۶	۳۱	۳۱۸	۳۱۵	۱۷۷	۱۷۰	۱۰۹	۲۳۸

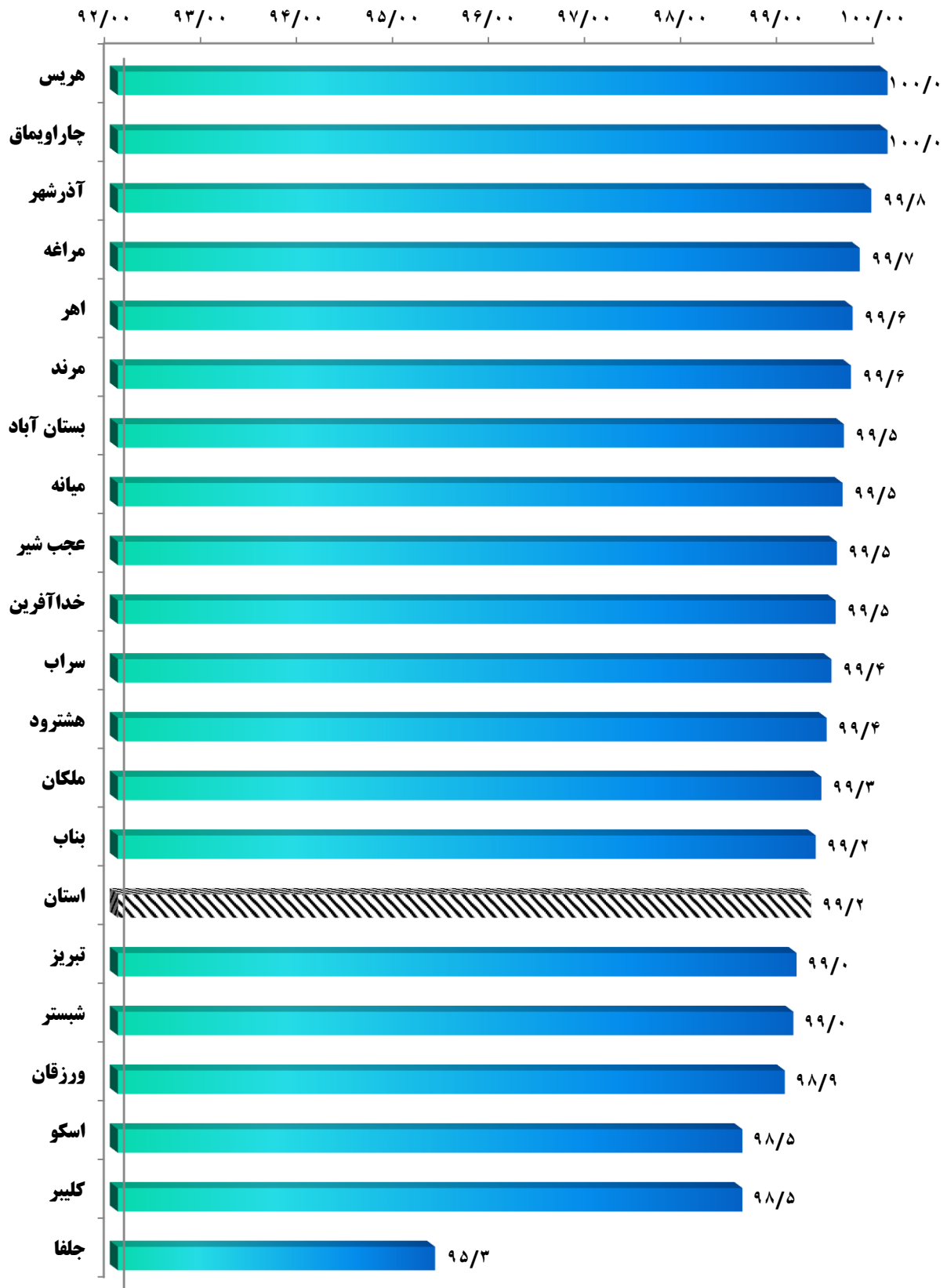


۹- خلاصه فوت ثبت شده سال ۱۳۹۳

شهرستان	جمع	جاری	معوقة	ثبت	مهلت	مرد	زن	شهری	روستایی
استان	۲۲۹۷۵	۲۰۵۹۶	۲۳۳۲	۲۰۷۵۶	۲۰۵۸۸	۱۱۹۶۴	۱۰۹۶۴	۱۵۹۷۰	۶۹۵۸
آذرشهر	۶۷۴	۵۷۵	۹۸	۵۸۰	۵۷۹	۳۳۵	۳۳۸	۴۰۷	۲۶۶
اسکو	۴۱۰	۳۸۷	۲۳	۳۹۲	۳۸۶	۲۰۹	۲۰۱	۱۸۹	۲۲۱
اهر	۹۱۳	۸۰۹	۹۷	۸۱۲	۸۰۹	۴۵۹	۴۴۷	۵۵۳	۳۵۳
بستان آباد	۵۲۷	۴۲۶	۱۰۱	۴۳۳	۴۳۱	۲۷۰	۲۵۷	۱۰۴	۴۲۳
بناب	۶۸۵	۶۵۱	۳۳	۶۵۸	۶۵۳	۳۷۰	۳۱۴	۴۰۱	۲۸۳
تبریز	۱۰۵۸۵	۱۰۰۰۳	۵۶۸	۱۰۰۸۰	۹۹۸۳	۵۷۵۰	۴۸۲۱	۱۰۰۱۶	۵۵۵
جلفا	۳۰۸	۲۹۳	۱۴	۲۹۷	۲۸۳	۱۶۰	۱۴۷	۱۷۰	۱۳۷
چاراویماق	۱۷۴	۱۳۰	۴۴	۱۳۱	۱۳۱	۸۱	۹۳	۳۱	۱۴۳
خداآفرین	۲۷۴	۱۸۰	۹۴	۱۸۲	۱۸۱	۹۳	۱۸۱	۹	۲۶۵
سراب	۱۱۳۳	۸۳۱	۲۹۸	۸۴۲	۸۳۷	۵۱۲	۶۱۷	۴۴۰	۶۸۹
شبستر	۱۰۲۵	۷۹۸	۲۲۵	۸۰۳	۷۹۵	۴۳۸	۵۸۵	۴۵۲	۵۷۱
عجب شیر	۵۴۳	۳۶۸	۱۷۳	۳۷۳	۳۷۱	۲۲۷	۳۱۴	۲۰۲	۳۳۹
کلپیر	۴۴۸	۱۹۶	۲۵۲	۱۹۶	۱۹۳	۱۴۳	۳۰۵	۸۲	۳۶۶
مراغه	۱۳۹۶	۱۳۵۵	۴۱	۱۳۵۶	۱۳۵۲	۸۱۱	۵۸۵	۱۰۱۷	۳۷۹
مرند	۱۳۴۹	۱۲۷۷	۶۹	۱۲۸۹	۱۲۸۴	۷۲۲	۶۲۴	۷۷۰	۵۷۶
ملکان	۴۶۷	۴۲۳	۳۹	۴۲۸	۴۲۵	۲۵۱	۲۱۱	۲۴۴	۲۱۸
میانه	۱۰۸۴	۱۰۴۸	۳۱	۱۰۴۹	۱۰۴۴	۶۲۶	۴۵۳	۵۷۰	۵۰۹
ورزقان	۲۲۱	۱۸۴	۳۶	۱۸۴	۱۸۲	۱۱۳	۱۰۷	۲۴	۱۹۶
هریس	۴۱۶	۳۵۶	۶۰	۳۶۱	۳۶۱	۲۰۰	۲۱۶	۱۷۱	۲۴۵
هشتگرد	۳۴۳	۳۰۶	۳۶	۳۱۰	۳۰۸	۱۹۴	۱۴۸	۱۱۸	۲۲۴

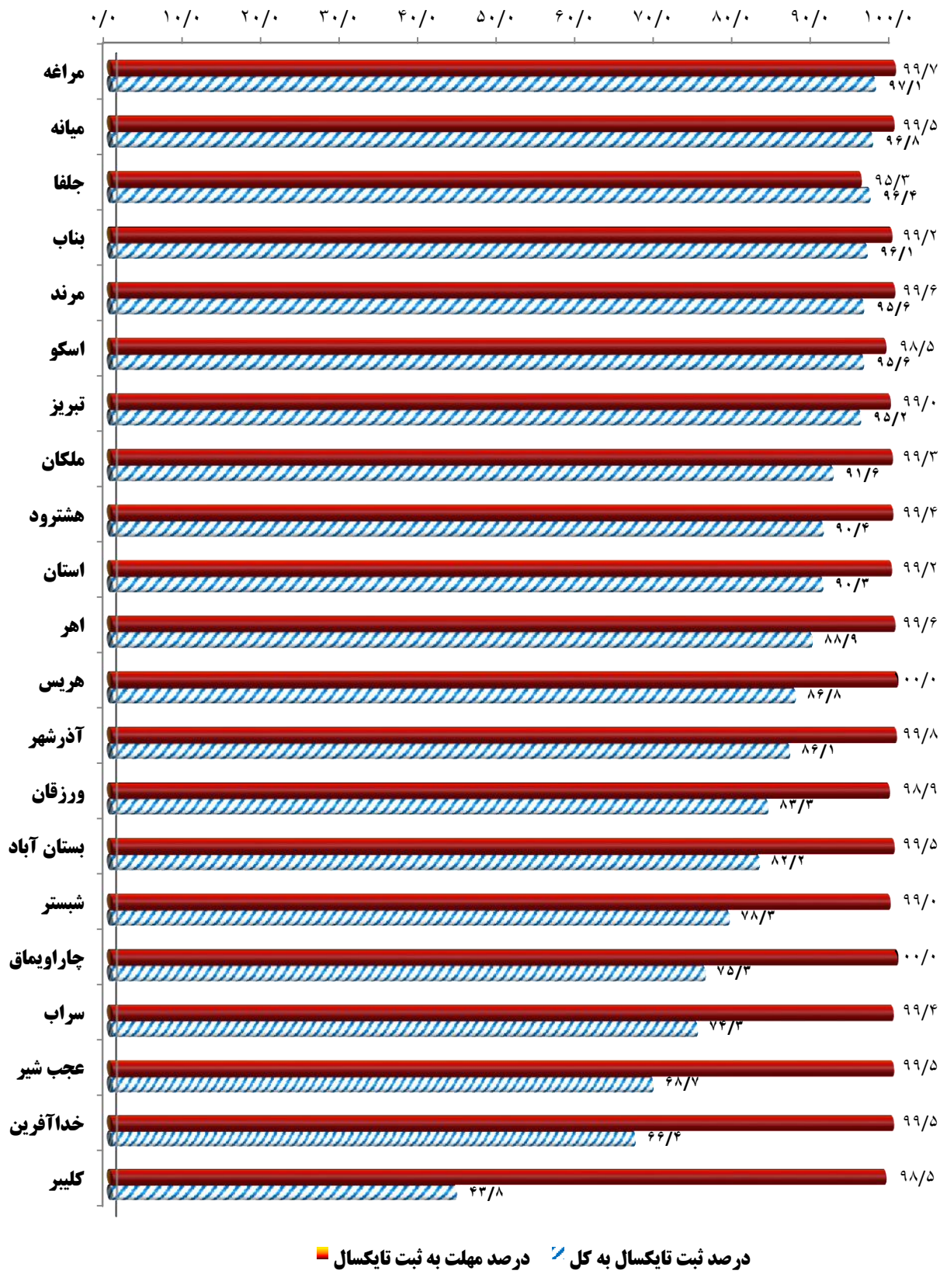


نمودار ۷- درصد فوت ثبت شده در مهلت قانونی به ثبت تائیکسال به تفکیک شهرستان





نمودار ۸- مقایسه درصد های فوت ثبت شده مهلت قانونی و نایکسال پس از وقوع به کل اسناد به تفکیک شهرستان





۱۰ - تعداد فوت های ثبت شده به تفکیک شهری و روستایی و جنس

شهرستان	جمع کل اسناد	شهری	روستایی	نامشخص*	مرد	زن
استان	۲۲۹۷۵	۱۵۹۷۰	۶۹۵۸	۴۷	۱۱۹۶۴	۱۰۹۶۴
آذرشهر	۶۷۴	۴۰۷	۲۶۶	۱	۳۳۵	۳۳۸
اسکو	۴۱۰	۱۸۹	۲۲۱	۰	۲۰۹	۲۰۱
اهر	۹۱۳	۵۵۳	۳۵۳	۷	۴۵۹	۴۴۷
بستان آباد	۵۲۷	۱۰۴	۴۲۳	۰	۲۷۰	۲۵۷
بناب	۶۸۵	۴۰۱	۲۸۳	۱	۳۷۰	۳۱۴
تبریز	۱۰۵۸۵	۱۰۰۱۶	۵۵۵	۱۴	۵۷۵۰	۴۸۲۱
جلفا	۳۰۸	۱۷۰	۱۳۷	۱	۱۶۰	۱۴۷
چاراویماق	۱۷۴	۳۱	۱۴۳	۰	۸۱	۹۳
خداآفرین	۲۷۴	۹	۲۶۵	۰	۹۳	۱۸۱
سراب	۱۱۳۳	۴۴۰	۶۸۹	۴	۵۱۲	۶۱۷
شبستر	۱۰۲۵	۴۵۲	۵۷۱	۲	۴۳۸	۵۸۵
عجب شیر	۵۴۳	۲۰۲	۳۳۹	۲	۲۲۷	۳۱۴
کلیبر	۴۴۸	۸۲	۳۶۶	۰	۱۴۳	۳۰۵
مراغه	۱۳۹۶	۱۰۱۷	۳۷۹	۰	۸۱۱	۵۸۵
مرند	۱۳۴۹	۷۷۰	۵۷۶	۳	۷۲۲	۶۲۴
ملکان	۴۶۷	۲۴۴	۲۱۸	۵	۲۵۱	۲۱۱
میانه	۱۰۸۴	۵۷۰	۵۰۹	۵	۶۲۶	۴۵۳
ورزقان	۲۲۱	۲۴	۱۹۶	۱	۱۱۳	۱۰۷
هریس	۴۱۶	۱۷۱	۲۴۵	۰	۲۰۰	۲۱۶
هشتگرد	۳۴۳	۱۱۸	۲۲۴	۱	۱۹۴	۱۴۸

* ستون نامشخص مربوط به فوتهایی می باشد که محل جغرافیایی (شهری-روستایی) آنها

نامشخص می باشد.



جدول ۱۱: فوت ثبت شده بر حسب جنس و فاصله وقوع تا ثبت آن

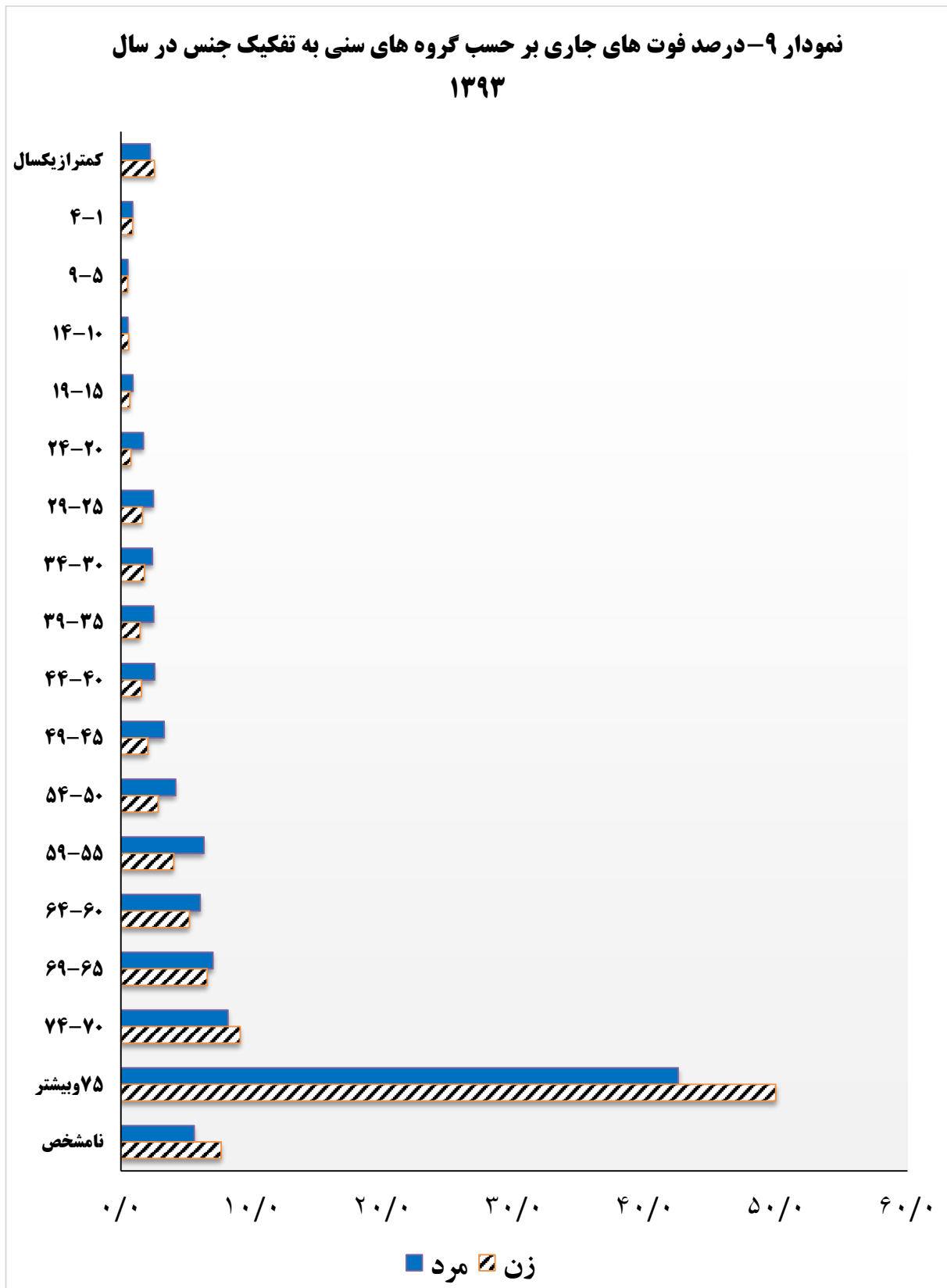
نامشخص *	بیش از یکسال			خارج از مهلت تایکسال			مهلت قانونی			جمع			محدوده جغرافیایی		
	جمع	مرد	زن	جمع	مرد	زن	جمع	مرد	زن	جمع	مرد	زن			
استان	۲۴	۲۳	۴۷	۱۷۸۶	۳۸۶	۲۱۷۲	۶۷	۱۰۱	۱۶۸	۹۱۱۱	۱۱۴۷۷	۲۰۵۸۸	۱۰۹۸۸	۱۱۹۸۶	۲۲۹۷۵
آذرشهر	۰	۱	۱	۷۷	۱۶	۹۳	۱	۰	۱	۲۶۰	۳۱۹	۵۷۹	۳۳۸	۳۳۶	۶۷۴
اسکو	۰	۰	۰	۱۵	۳	۱۸	۵	۱	۶	۱۸۱	۲۰۵	۳۸۶	۲۰۱	۲۰۹	۴۱۰
اهر	۳	۴	۷	۷۷	۱۷	۹۴	۳	۰	۳	۳۶۷	۴۴۲	۸۰۹	۴۵۰	۴۶۳	۹۱۳
بستان آباد	۰	۰	۰	۶۵	۲۹	۹۴	۱	۱	۲	۱۹۱	۲۴۰	۴۳۱	۲۵۷	۲۷۰	۵۲۷
بناب	۱	۰	۱	۲۲	۴	۲۶	۲	۳	۵	۲۹۰	۳۶۳	۶۵۳	۳۱۵	۳۷۰	۶۸۵
تبریز	۶	۸	۱۴	۳۸۱	۱۱۰	۴۹۱	۳۵	۶۲	۹۷	۴۴۰۵	۵۵۷۸	۹۹۸۳	۴۸۲۷	۵۷۵۸	۱۰۵۸۵
جلفا	۱	۰	۱	۶	۴	۱۰	۹	۵	۱۴	۱۳۲	۱۵۱	۲۸۳	۱۴۸	۱۶۰	۳۰۸
خداآفرین	۰	۰	۰	۸۵	۷	۹۲	۰	۱	۱	۹۶	۸۵	۱۸۱	۱۸۱	۹۳	۲۷۴
سراب	۲	۲	۴	۲۴۹	۳۸	۲۸۷	۰	۵	۵	۳۶۸	۴۶۹	۸۳۷	۶۱۹	۵۱۴	۱۱۳۳
شبستر	۱	۱	۲	۱۹۹	۲۱	۲۲۰	۴	۴	۸	۳۸۲	۴۱۳	۷۹۵	۵۸۶	۴۳۹	۱۰۲۵
عجب شیر	۲	۰	۲	۱۴۵	۲۳	۱۶۸	۱	۱	۲	۱۶۸	۲۰۳	۳۷۱	۳۱۶	۲۲۷	۵۴۳
کلیبر	۰	۰	۰	۲۲۴	۲۸	۲۵۲	۱	۲	۳	۸۰	۱۱۳	۱۹۳	۳۰۵	۱۴۳	۴۴۸
مراغه	۰	۰	۰	۲۷	۱۳	۴۰	۱	۳	۴	۵۵۷	۷۹۵	۱۳۵۲	۵۸۵	۸۱۱	۱۳۹۶
مرند	۲	۱	۳	۴۲	۱۵	۵۷	۲	۳	۵	۵۸۰	۷۰۴	۱۲۸۴	۶۲۶	۷۲۲	۱۳۴۹
ملکان	۲	۳	۵	۲۹	۵	۳۴	۱	۲	۳	۱۸۱	۲۴۴	۴۲۵	۲۱۳	۲۵۴	۴۶۷
میانه	۴	۱	۵	۱۹	۱۱	۳۰	۱	۴	۵	۴۳۳	۶۱۱	۱۰۴۴	۴۵۷	۶۲۷	۱۰۸۴
هریس	۰	۰	۰	۴۷	۸	۵۵	۰	۰	۰	۱۶۹	۱۹۲	۳۶۱	۲۱۶	۲۰۰	۴۱۶
هشترود	۰	۱	۱	۱۴	۱۸	۳۲	۰	۲	۲	۱۳۴	۱۷۴	۳۰۸	۱۴۸	۱۹۵	۳۴۳
ورزقان	۰	۱	۱	۲۹	۷	۳۶	۰	۲	۲	۷۸	۱۰۴	۱۸۲	۱۰۷	۱۱۴	۲۲۱
چاراویماق	۰	۰	۰	۳۴	۹	۴۳	۰	۰	۰	۵۹	۷۲	۱۳۱	۹۳	۸۱	۱۷۴

* ستون نامشخص مربوط به فوتهایی می باشد که فاصله وقوع تا ثبت آنها نامشخص می باشد.



۱۲- فوت جاری ثبت شده برحسب جنس در نقاط شهری و روستایی به تفکیک گروه سنی

زن		مرد		کل		گروه سنی
درصد	تعداد	درصد	تعداد	سهم	تعداد	
۱۰۰/۰	۹۱۱۶	۱۰۰/۰	۱۱۴۸۰	۱۰۰/۰	۲۰۵۹۶	جمع
۲/۶	۲۳۳	۲/۲	۲۵۷	۲/۴	۴۹۰	کمتر از یکسال
۰/۹	۸۲	۰/۹	۱۰۴	۰/۹	۱۸۶	۱-۴
۰/۵	۴۸	۰/۵	۶۳	۰/۵	۱۱۱	۵-۹
۰/۶	۵۴	۰/۵	۶۲	۰/۶	۱۱۶	۱۰-۱۴
۰/۷	۶۴	۰/۹	۱۰۵	۰/۸	۱۶۹	۱۵-۱۹
۰/۸	۷۰	۱/۷	۱۹۷	۱/۳	۲۶۷	۲۰-۲۴
۱/۶	۱۵۰	۲/۵	۲۸۵	۲/۱	۴۳۵	۲۵-۲۹
۱/۸	۱۶۴	۲/۴	۲۷۶	۲/۱	۴۴۰	۳۰-۳۴
۱/۵	۱۳۴	۲/۵	۲۸۷	۲/۰	۴۲۱	۳۵-۳۹
۱/۶	۱۴۴	۲/۶	۲۹۶	۲/۱	۴۴۰	۴۰-۴۴
۲/۱	۱۸۸	۳/۳	۳۷۹	۲/۸	۵۶۷	۴۵-۴۹
۲/۸	۲۵۹	۴/۲	۴۸۰	۳/۶	۷۳۹	۵۰-۵۴
۴/۰	۳۶۸	۶/۳	۷۲۸	۵/۳	۱۰۹۶	۵۵-۵۹
۵/۲	۴۷۷	۶/۰	۶۹۴	۵/۷	۱۱۷۱	۶۰-۶۴
۶/۶	۶۰۰	۷/۰	۸۰۶	۶/۸	۱۴۰۶	۶۵-۶۹
۹/۱	۸۳۰	۸/۲	۹۳۹	۸/۶	۱۷۶۹	۷۰-۷۴
۴۹/۹	۴۵۵۳	۴۲/۵	۴۸۸۰	۴۵/۸	۹۴۳۳	۷۵ و بیشتر
۷/۷	۶۹۸	۵/۶	۶۴۲	۶/۵	۱۳۴۰	نامشخص






۱۳- فوت جاری ثبت شده برحسب علت فوت

بیماریهای غده تغذیه و متابولیک	بیماریهای خونساز و دستگاه ایمنی	حوادث غیر عمدی	بیماریهای دوران حول تولد	ناهنجاریهای مادرزادی و کروموزومی	بیماریهای دستگاه اداری و تناسلی	بیماریهای قلبی و عروقی	سرطانها و تومورها	بیماریهای عفونی و انگلی	زن	مرد	جمع	محدوده جغرافیایی
۳۵۲	۴۲۷	۱.۲۳۵	۱۶۴	۶۸۲	۳۵۱	۶.۳۹۷	۲.۵۱۸	۱۱۳	۹.۱۱۴	۱۱.۴۸۲	۲۰.۵۹۶	استان
۱۱	۱	۲۹	۰	۷	۱۶	۲۲۵	۵۹	۲	۲۶۰	۳۱۵	۵۷۵	آذرشهر
۴	۲	۲۲	۲	۳	۸	۱۳۳	۶۸	۳	۱۸۳	۲۰۴	۳۸۷	اسکو
۷	۰	۶۲	۰	۹	۱۳	۲۰۶	۷۵	۴	۳۶۹	۴۴۰	۸۰۹	اهر
۶	۱	۳۳	۳	۱۴	۳	۲۶۷	۴۶	۳	۱۸۷	۲۳۹	۴۲۶	بستان آباد
۱۴	۴	۴۵	۱۴	۳۱	۱۶	۲۲۴	۱۰۰	۱۰	۲۸۶	۳۶۵	۶۵۱	بناب
۲۲۴	۴۰۳	۵۵۸	۶۵	۴۸۱	۱۵۶	۲.۸۵۸	۱.۲۱۱	۴۴	۴.۴۱۱	۵.۵۹۳	۱۰.۰۰۴	تبریز
۹	۱	۲۰	۰	۵	۴	۱۱۰	۵۰	۴	۱۴۰	۱۵۳	۲۹۳	جلفا
۱	۰	۷	۰	۷	۰	۳۳	۱۴	۱	۹۵	۸۵	۱۸۰	خداآفرین
۴	۱	۶۰	۹	۲۰	۹	۳۳۹	۹۹	۱	۳۶۵	۴۶۵	۸۳۰	سراب
۱۵	۴	۳۲	۱	۵	۱۶	۳۰۶	۸۲	۷	۳۸۴	۴۱۴	۷۹۸	شبستر
۷	۰	۳۵	۹	۱۱	۷	۱۲۷	۴۳	۷	۱۶۷	۲۰۰	۳۶۷	عجب شیر
۰	۱	۱۷	۱	۱۲	۲	۷۸	۱۴	۱	۸۱	۱۱۵	۱۹۶	کلیبر
۱۴	۵	۷۴	۲	۴۳	۵۹	۴۱۵	۱۵۲	۱۱	۵۵۸	۷۹۷	۱.۳۵۵	مراغه
۹	۰	۶۰	۰	۱۱	۱۷	۲۰۵	۱۷۵	۰	۵۷۶	۷۰۲	۱.۲۷۸	مرند
۱۰	۰	۳۲	۲۳	۰	۳	۱۱۰	۶۴	۳	۱۸۱	۲۴۲	۴۲۳	ملکان
۱۴	۲	۸۸	۱۹	۷	۱۷	۴۶۱	۱۵۹	۷	۴۳۴	۶۱۴	۱.۰۴۸	میانه
۱	۰	۱۰	۱۱	۲	۲	۱۲۳	۵۵	۱	۱۶۸	۱۸۸	۳۵۶	هریس
۱	۱	۲۸	۴	۶	۰	۱۰۲	۱۸	۳	۱۳۲	۱۷۴	۳۰۶	هشترود
۱	۰	۷	۱	۶	۱	۲۳	۲۵	۱	۷۸	۱۰۶	۱۸۴	ورزقان
۰	۱	۱۶	۰	۲	۲	۵۲	۹	۰	۵۹	۷۱	۱۳۰	چاراویماق



۱۳- فوت ثبت شده برحسب علت فوت (ادامه)

نامعوم	سایر	خشونت بوسیله دیگران	علائم وحالات بدتعریف شده و مبهم	عوارض حاملگی وزایمان	بیماریهای اسکلتی وعضلانی	بیماریهای جلد و زیرجلد	بیماریهای دستگاه گوارش	بیماریهای دستگاه تنفسی	بیماریهای سیستم عصبی	بیماریهای روانی واختلال رفتاری	محدوده جغرافیایی
۲۰۵۷۰	۱۵۸	۸۲	۴۰۱۹	۳۳	۱۱	۴	۳۸۶	۱۰۴۹۵	۴۸۸	۱۱۲	استان
۱۴	۸	۴	۱۰۵	۰	۰	۰	۵	۴۲	۴۷	۰	آذرشهر
۶	۶	۱	۹۰	۱	۰	۰	۷	۲۶	۴	۱	اسکو
۸۴	۱۰	۰	۲۹۴	۱	۰	۰	۷	۳۳	۳	۱	اهر
۲	۳	۱	۳۱	۰	۰	۰	۳	۸	۱	۱	بستان آباد
۳۸	۶	۷	۱	۳	۴	۰	۲۵	۷۱	۲۳	۱۶	بناب
۱۰۴۶۷	۶۸	۵۹	۱۰۱۱۷	۸	۲	۱	۱۹۹	۸۵۶	۲۰۸	۱۹	تبریز
۳۰	۱	۰	۴۲	۰	۰	۰	۲	۲۰	۲	۲	جلفا
۶۱	۰	۰	۵۴	۰	۰	۰	۰	۱	۱	۰	خداآفرین
۴۵	۳	۲	۱۷۹	۱	۰	۰	۱۶	۳۳	۰	۹	سراب
۱۰۲	۲	۰	۱۱۷	۱	۰	۱	۱۵	۸۰	۸	۴	شبستر
۱۰	۳	۰	۶۲	۲	۱	۰	۲	۳۱	۴	۵	عجب شیر
۴	۰	۰	۵۶	۰	۰	۱	۰	۵	۳	۱	کلبر
۵۶	۲۵	۶	۱۳۰	۹	۰	۰	۵۵	۱۲۹	۱۵۱	۱۹	مراغه
۴۷۶	۲	۰	۲۱۷	۵	۰	۰	۱۰	۷۰	۲۰	۱	مرند
۶۹	۳	۱	۸۳	۰	۰	۰	۵	۱۰	۱	۶	ملکان
۵۶	۱۴	۱	۱۱۰	۲	۱	۰	۱۷	۵۰	۶	۱۷	میانه
۸	۱	۰	۱۲۷	۰	۰	۰	۳	۱۰	۰	۲	هریس
۳۲	۲	۰	۷۹	۰	۴	۰	۶	۱۱	۴	۶	هشترود
۸	۱	۰	۱۰۳	۰	۰	۰	۰	۶	۱	۰	ورزقان
۲	۰	۰	۴۲	۰	۰	۰	۷	۳	۲	۲	چاراویماق



آمار مربوط به ثبت واقعه ازدواج و طلاق



ازدواج و طلاق

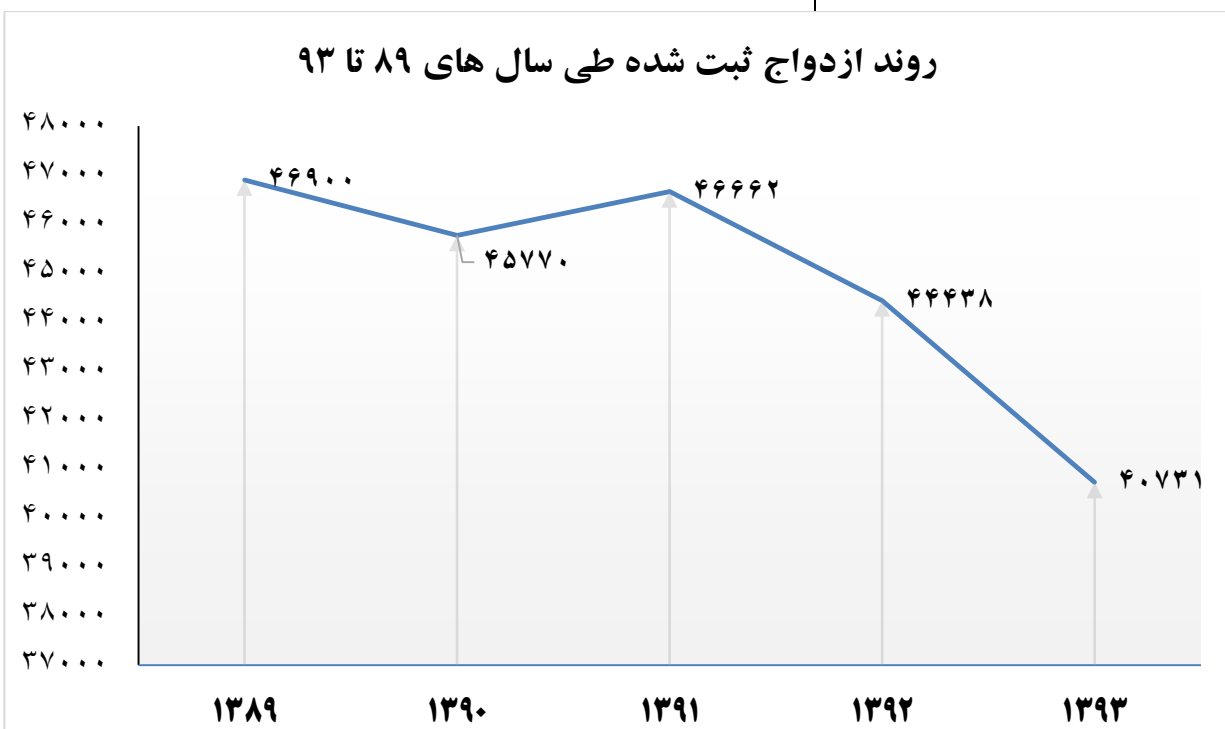
مقدمه و تحلیلی بر آمار ثبت رویداد ازدواج و طلاق

این بخش از سالنامه به وضعیت ثبت وقایع ازدواج و طلاق استان در سال ۹۳ اختصاص یافته است در این بخش تعدادی از شاخص های آماری ازدواج و طلاق ثبت شده مورد بررسی قرار می گیرد.

ازدواج:

از آنجا که به موجب قانون، اعلام آمارهای ازدواج همراه با ویژگی های آن یکی از وظایف سازمان ثبت احوال کشور می باشد در این بخش، علاوه بر تعداد مربوط به این رویداد حیاتی، جداول ازدواجهای ثبت شده به تفکیک توزیع سنی و تعداد ازدواج ثبت شده بر حسب اختلاف سن زوجین در استان و شهرستانها ارائه شده است.

ازدواج ثبت شده در استان طی سالهای ۱۳۸۹ تا ۱۳۹۳		
سال	تعداد رویداد	درصد تغییر نسبت به سال قبل
۱۳۸۹	۴۶۹۰۰	-۱/۱
۱۳۹۰	۴۵۷۷۰	-۲/۴
۱۳۹۱	۴۶۶۶۲	۱/۹
۱۳۹۲	۴۴۴۳۸	-۴/۸
۱۳۹۳	۴۰۷۳۱	-۸/۳

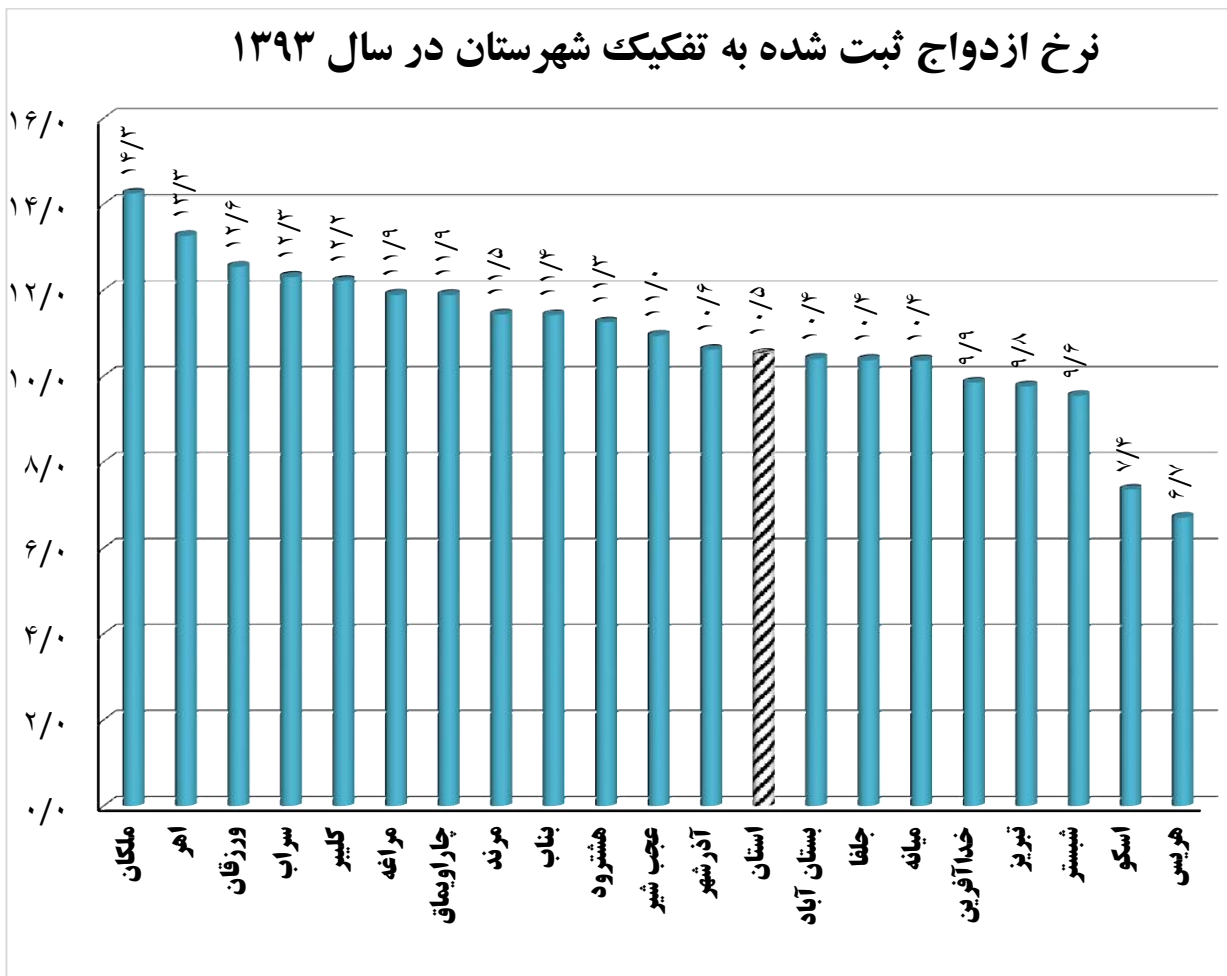


در سال ۹۳، تعداد ۴۰۷۳۱ واقعه ازدواج در استان آذربایجان شرقی ثبت شده است که در مقایسه با سال قبل ۸,۳ درصد کاهش دارد. با مقایسه ازدواج ثبت شده در شهرستانهای استان مشاهده می شود که بالاترین میزان ثبت ازدواج در شهرستان تبریز با تعداد ۱۷۱۷۹ واقعه و پایین ترین میزان ثبت ازدواج در شهرستان چارویماق با تعداد ۴۰۸ واقعه بوده است.

لازم به ذکر است که اداره ثبت احوال خدا آفرین از آذر ماه ۹۳ اقدام به ثبت وقایع حیاتی نموده است.

نرخ ازدواج:

در سال ۹۳ نرخ ازدواج استان رقم ۱۰,۵ در هزار را نشان می دهد بر این اساس شهرستان ملکان با نرخ ۱۴,۳ بیشترین و شهرستان هریس با نرخ ۶,۷ در هزار کمترین میزان ازدواج را دارا بوده اند.



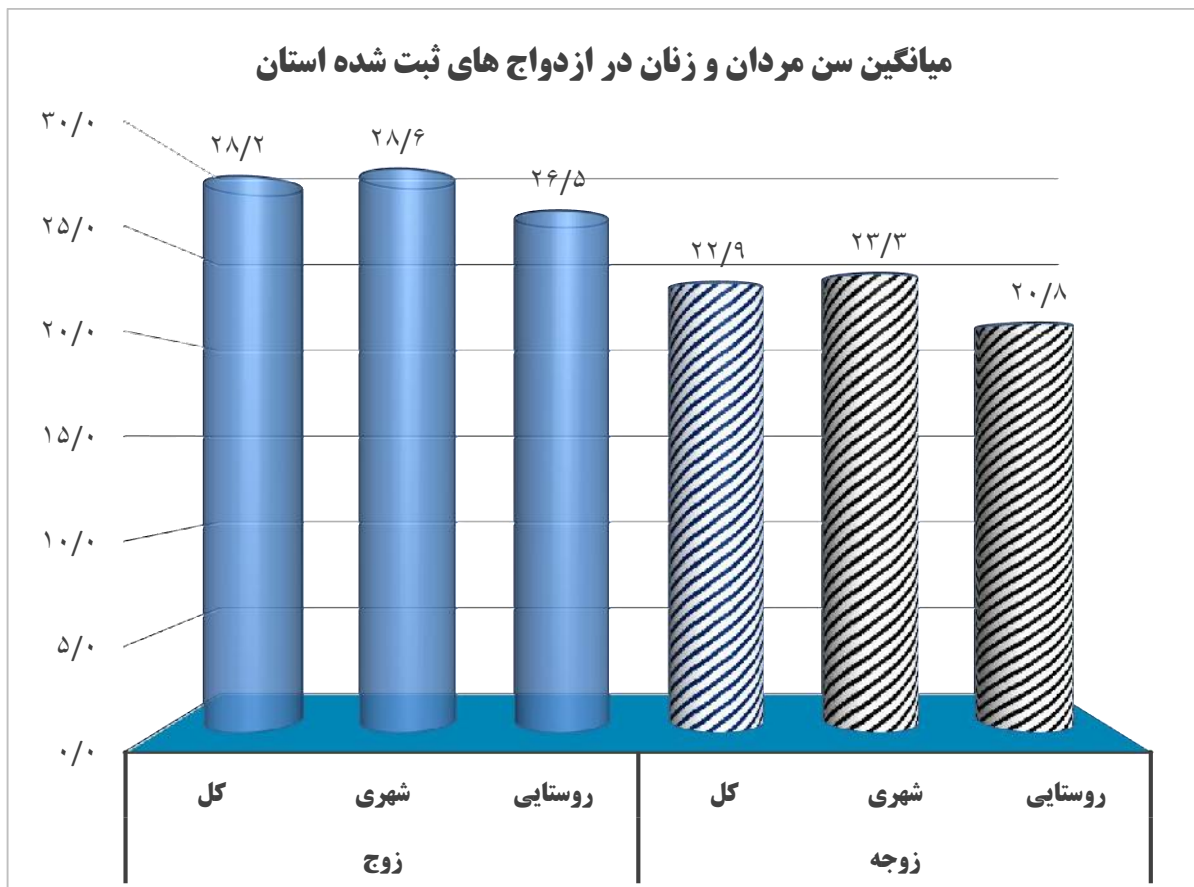


میانگین سن ازدواج:

میانگین سن ازدواج داده های ثبتی از تقسیم مجموع سن افراد ازدواج کرده (زوج یا زوجه) در زمان مورد مطالعه به تعداد افراد ازدواج کرده به دست می آید. میانگین سن ازدواج برای داده های ثبتی برای تمامی ازدواج های ثبت شده در طول سال اعم از مرتبه اول یا بیشتر محاسبه می شود. یعنی میانگین سنی محاسبه شده، لزوماً میانگین سن ازدواج بار اول نمی باشد.

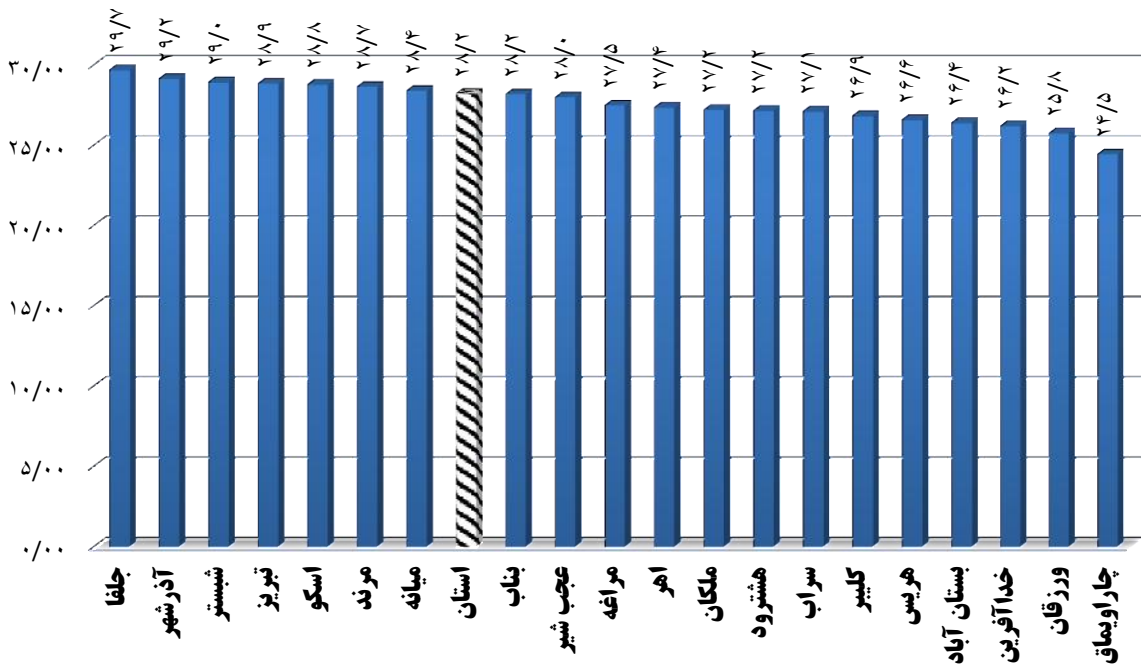
در سال ۹۳، میانگین سن ازدواج مردان در استان ۲۸,۲ سال و زنان ۲۳ سال می باشد، این میزان به ترتیب در نقاط شهری ۲۸,۶ سال برای مردان و ۲۳,۳ سال برای زنان و در مناطق روستایی ۲۶,۶ سال برای مردان و ۲۰,۸ سال برای زنان است.

بیشترین میانگین سن ازدواج در استان مربوط به شهرستان جلفا با ۲۹,۷ سال برای مردان و ۲۴,۴ سال برای زنان می باشد در همین مدت پایین ترین میانگین سن ازدواج در استان مربوط به شهرستان چارویماق با ۲۴,۵ سال برای مردان و شهرستان چارویماق با ۲۰ سال برای زنان می باشد.





میانگین سن مردان در ازدواج های ثبت شده به تفکیک شهرستان



میانگین سن زنان در ازدواج های ثبت شده به تفکیک شهرستان



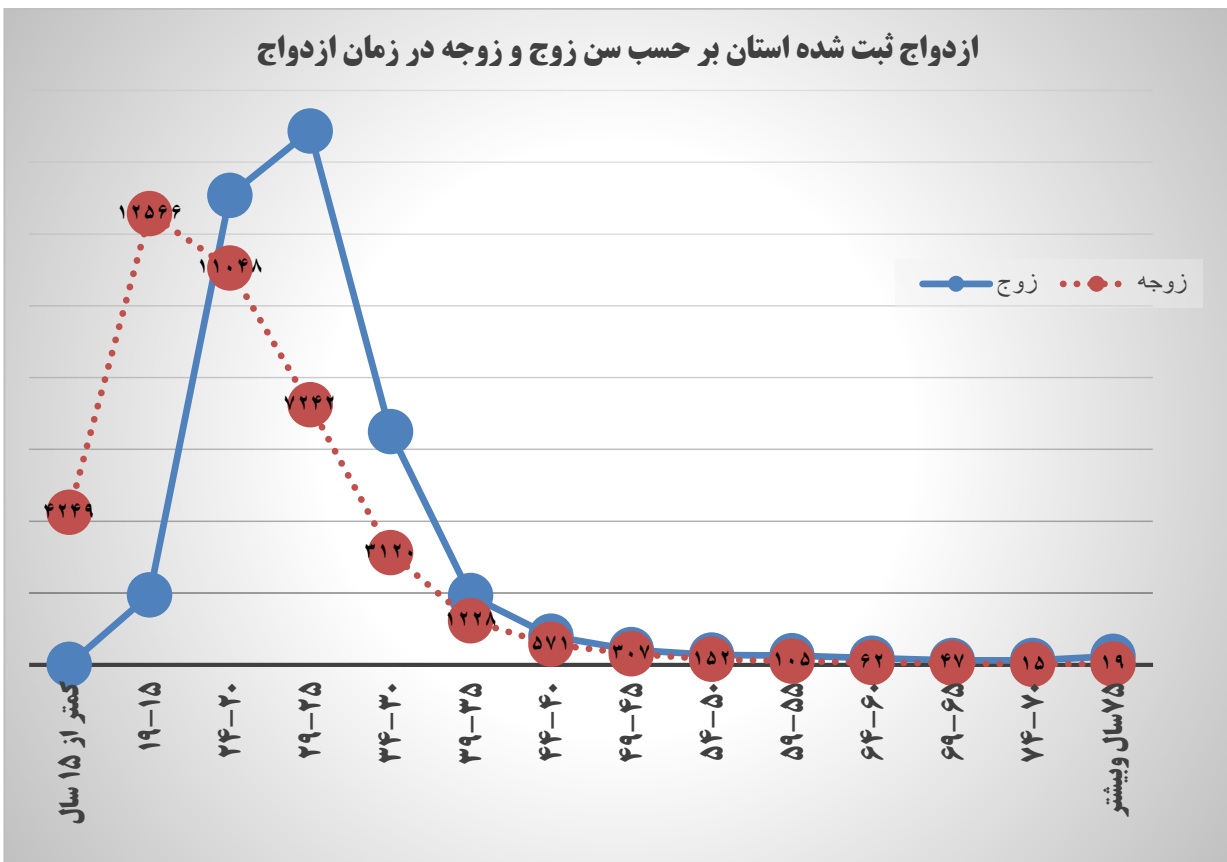
توزیع سنی ازدواج :

در جداول ۱۳ و ۱۴ تعداد ازدواج بر حسب گروه های سنی ۵ ساله برای مردان و زنان ارائه شده است که امکان بررسی الگوی سنی ازدواج را فراهم می کند .

در بررسی جدول ۱۳ ، که توزیع سنی ازدواج مردان به تفکیک شهرستان را نشان می دهد ملاحظه می شود که بیشترین تعداد ازدواج مردان مربوط به گروه سنی ۲۹-۲۵ ساله با ۱۴۸۷۱ واقعه می باشد .

در جدول شماره ۱۴ ، توزیع سنی ازدواج زنان ارائه شده است که نشان می دهد بیشترین تعداد ازدواج مربوط به گروه سنی ۱۹-۱۵ ساله با ۱۲۵۶۶ واقعه اختصاص دارد .

جدول شماره ۱۵ ، آمار وضعیت توزیع سنی زوجین در هنگام ازدواج را در سال ۹۳ نشان می دهد و حاکی از آنست که بیشترین تعداد ازدواج ثبت شده در بین مردان گروه سنی ۲۹-۲۵ ساله با زنان ۲۰-۲۴ ساله با ۵۱۳۳ واقعه (۱۳ درصد) از کل وقایع ازدواج رخ داده است .





فاصله سنی زوجین در زمان ازدواج :

بیشترین درصد ازدواج و طلاق ثبت شده در فاصله سنی صفر سال بین زوج و زوجه به ثبت رسیده است . به طوری

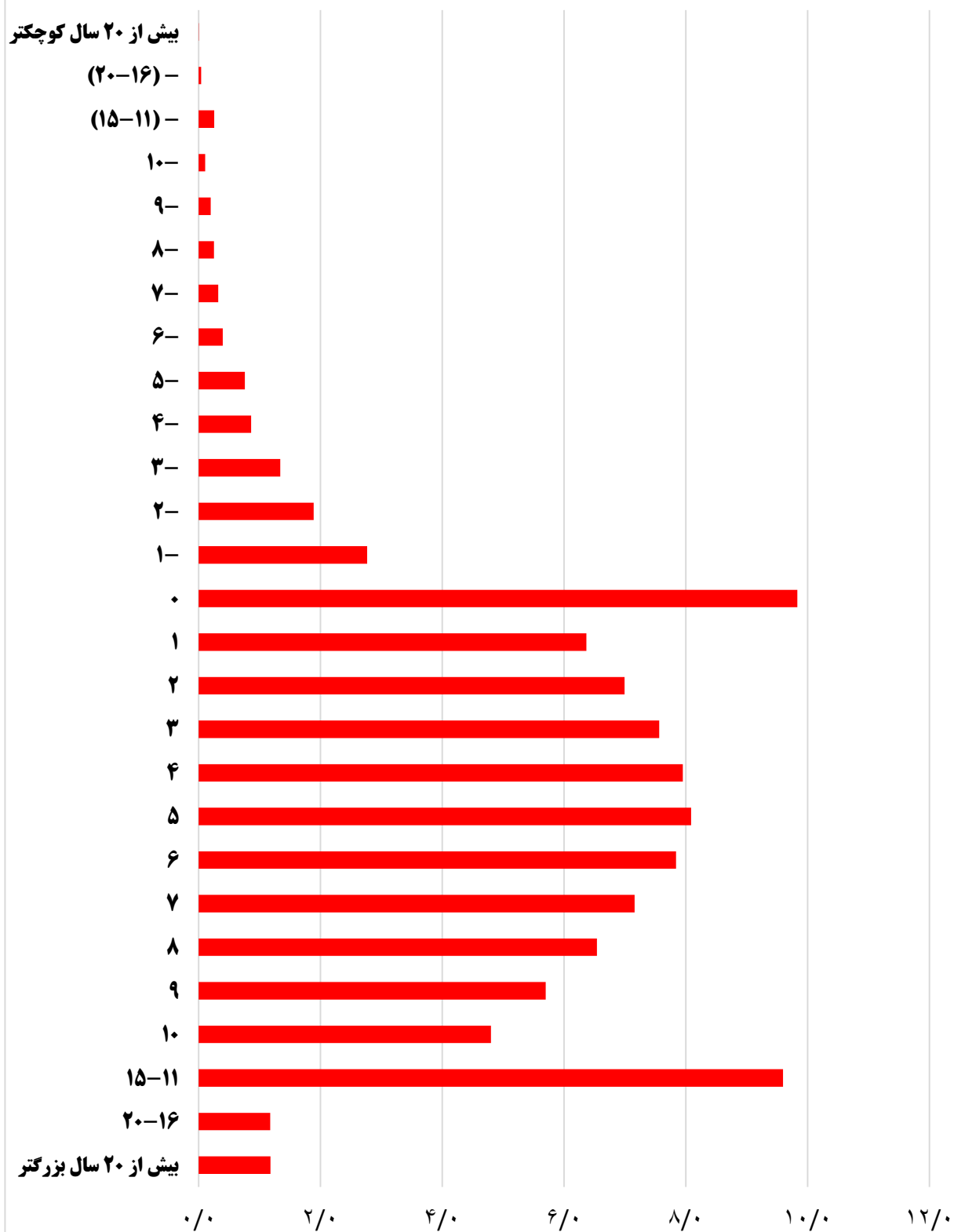
که در ۱۰ درصد از ازدواجهای ثبت شده زوجین هم سن بوده اند .

ازدواج ثبت شده بر حسب اختلاف سن زوج به زوجه

درصد	ازدواج	
۱۰۰/۰	۴۰۷۳۱	جمع
۱/۲	۴۸۰	بیش از ۲۰ سال بزرگتر
۱/۲	۴۷۹	۱۶-۲۰
۹/۶	۳۹۰۹	۱۱-۱۵
۴/۸	۱۹۵۶	۱۰
۵/۷	۲۳۲۲	۹
۶/۵	۲۶۶۴	۸
۷/۲	۲۹۱۶	۷
۷/۸	۳۱۹۳	۶
۸/۱	۳۲۹۳	۵
۷/۹	۳۲۳۸	۴
۷/۶	۳۰۸۱	۳
۷/۰	۲۸۴۹	۲
۶/۴	۲۵۹۴	۱
۹/۸	۴۰۰۴	۰
۲/۸	۱۱۲۸	-۱
۱/۹	۷۷۰	-۲
۱/۳	۵۴۶	-۳
۰/۹	۳۵۲	-۴
۰/۸	۳۱۰	-۵
۰/۴	۱۶۲	-۶
۰/۳	۱۳۲	-۷
۰/۳	۱۰۳	-۸
۰/۲	۸۱	-۹
۰/۱	۴۵	-۱۰
۰/۳	۱۰۵	-(۱۱-۱۵)
۰/۰	۱۸	-(۱۶-۲۰)
۰/۰	۱	بیش از ۲۰ سال کوچکتر



درصد ازدواج های ثبت شده بر حسب اختلاف سن زوج به زوج در استان

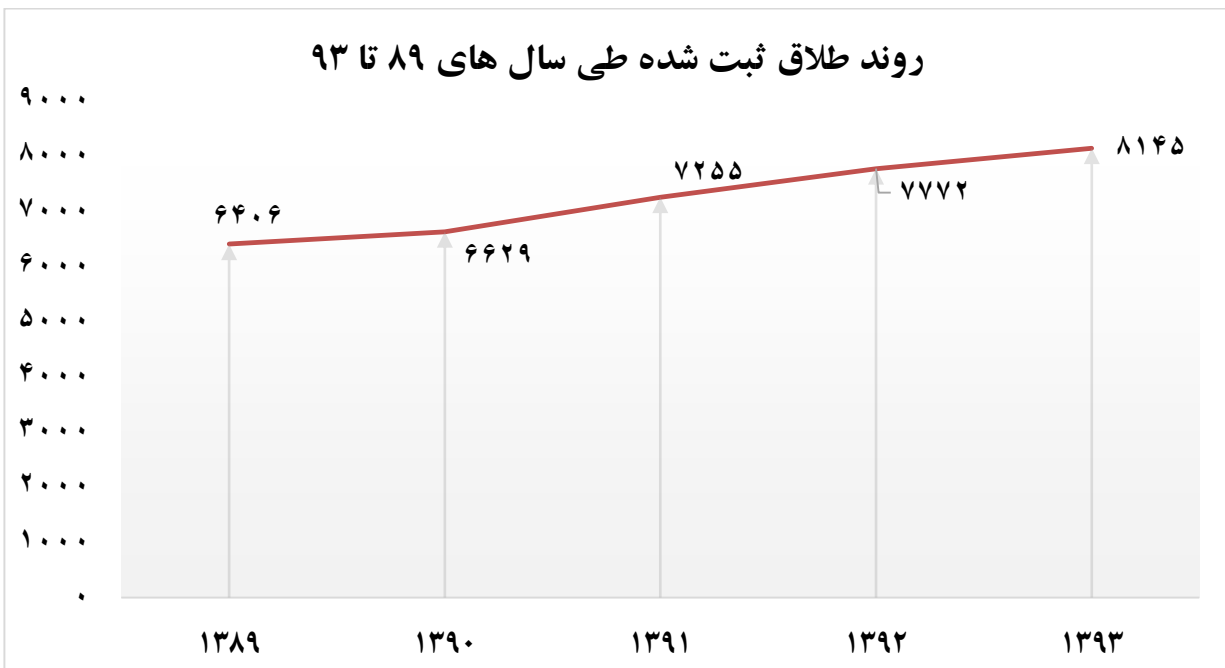


طلاق

در این بخش ، علاوه بر تعداد مربوط به این رویداد حیاتی ، جداول طلاقهای ثبت شده به تفکیک توزیع سنی و تعداد طلاق ثبت شده بر حسب اختلاف سن زوجین در استان و شهرستانها ارائه شده است.

طلاق ثبت شده در استان طی سالهای ۱۳۸۹ تا ۱۳۹۳

سال	تعداد رویداد	درصد تغییر نسبت به سال قبل
۱۳۸۹	۶۴۰۶	۷/۵
۱۳۹۰	۶۶۲۹	۳/۵
۱۳۹۱	۷۲۵۵	۹/۴
۱۳۹۲	۷۷۷۲	۷/۱
۱۳۹۳	۸۱۴۵	۴/۸



همانگونه که مشاهده می شود در سال ۹۳ تعداد ۸۱۴۵ واقعه طلاق به ثبت رسیده است که این رقم در سال ۹۲ برابر با تعداد ۷۷۷۲ واقعه بوده است که نسبت به سال قبل ۴٫۸ درصد رشد را نشان می دهد .

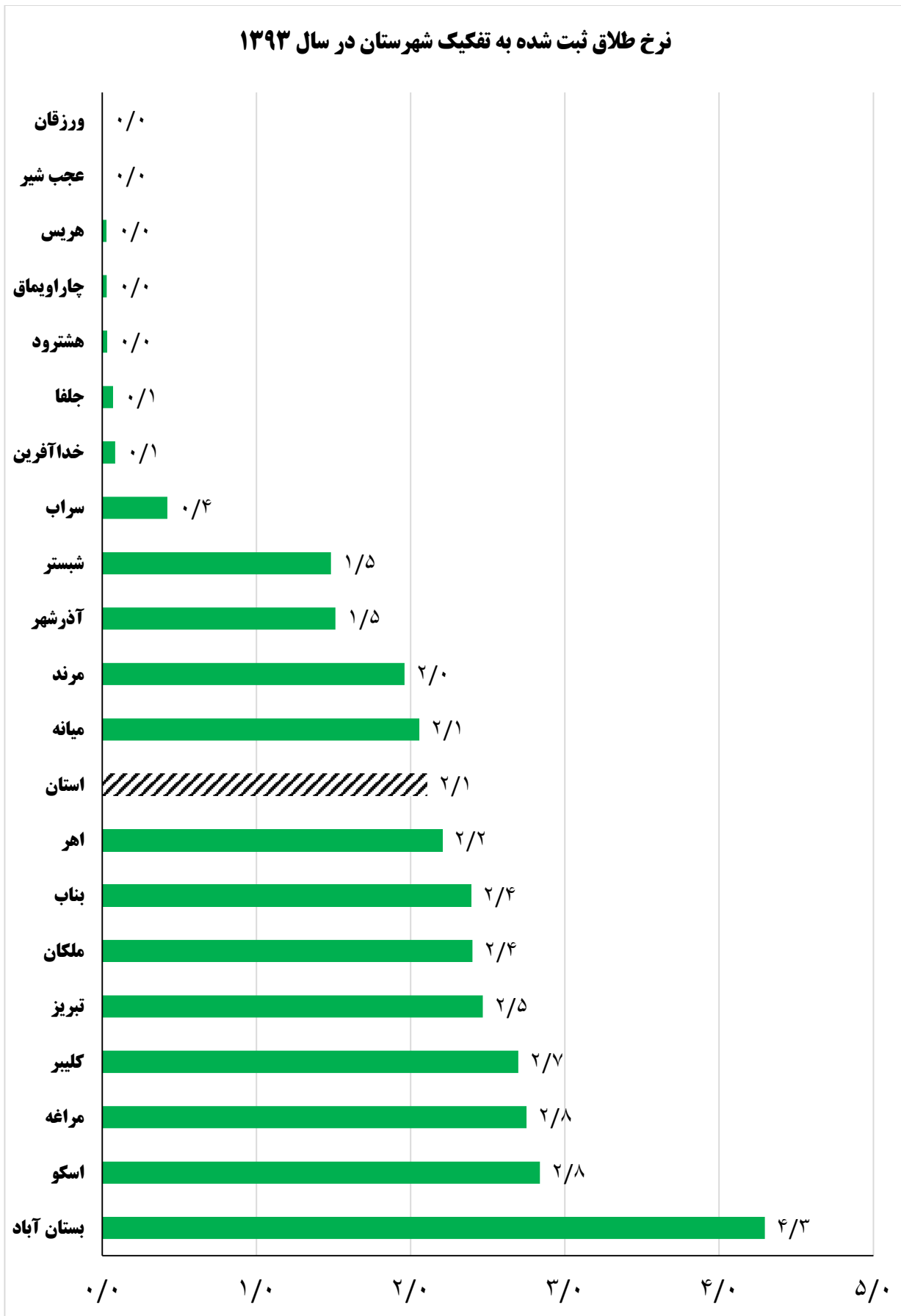


در سال ۹۳ شهرستان تبریز با تعداد ۴۳۳۴ واقعه بیشترین و شهرستان آذرشهر با تعداد ۱۶۸ واقعه کمترین میزان ثبت طلاق را دارا بوده اند .

لازم به ذکر است شهرستانهای سراب ، هشتگرد ، عجب شیر ، ورزقان ، جلفا ، هریس ، چاراویماق و خدا آفرین فاقد دفتر خانه ثبت طلاق می باشند که طلاق آنها در شهرستان همجوار و یا در مرکز استان به ثبت می رسد . بنابراین این طلاق این شهرستانها در ظهر اسناد سجلی زوجین همانند سایر شهرستانها ثبت می گردد ولی از لحاظ آماری از طریق سیستم قابل استخراج نمی باشد و ثبت وقایع طلاق معوقه آنها(سراب ، هشتگرد ، ورزقان ، خدا آفرین) به هنگام تعویض شناسنامه انجام گرفته است .

نرخ طلاق :

در سال ۹۳ ، نرخ طلاق در استان رقم ۲,۴ در هزار نفر را نشان می دهد با مقایسه نرخ طلاق ثبت شده مشاهده می شود که شهرستان بستان آباد با نرخ ۴,۳ در هزار بیشترین میزان طلاق و شهرستان شبستر با نرخ ۱,۵ در هزار کمترین میزان طلاق را در استان دارا می باشند .

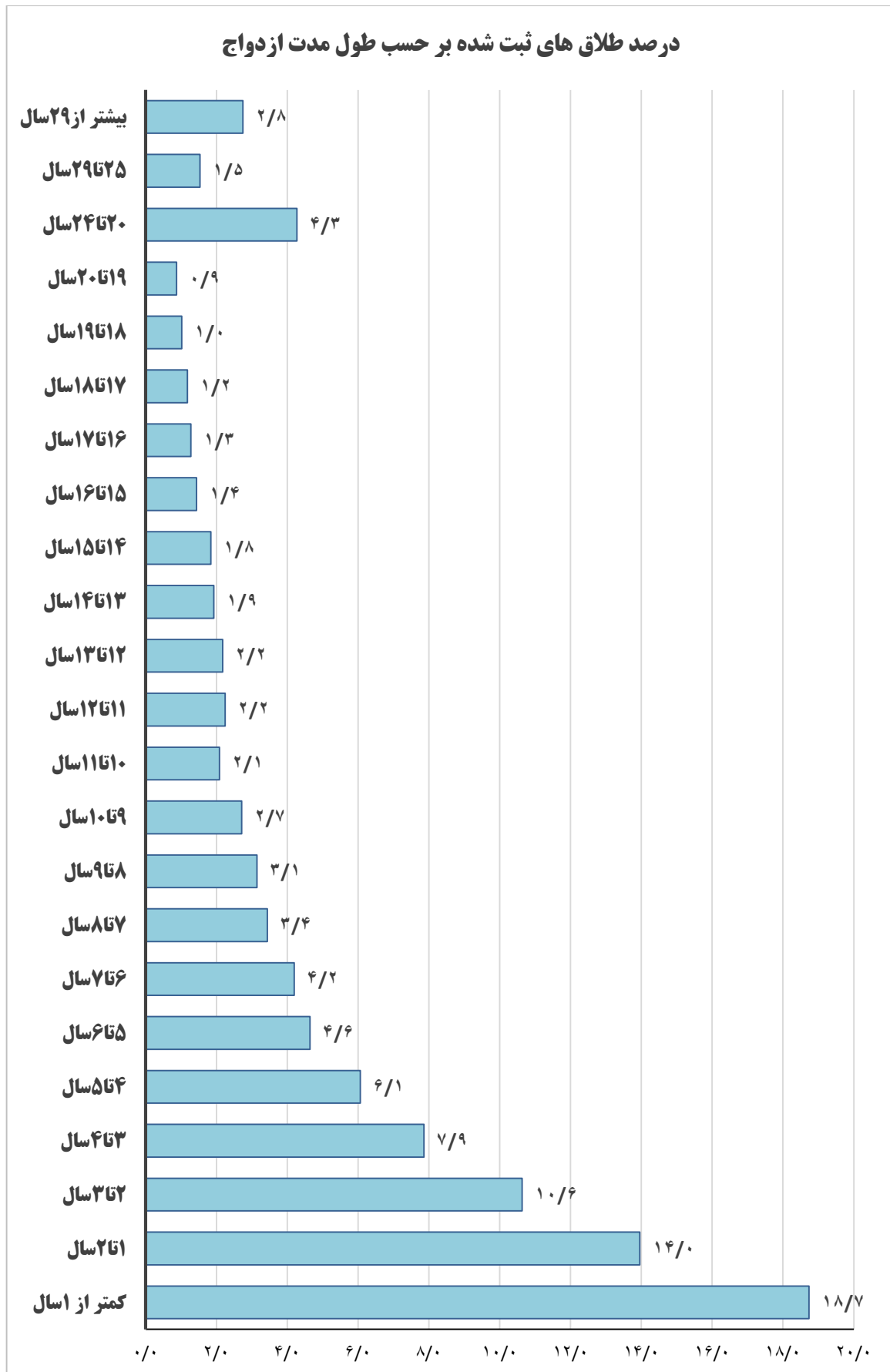


طول مدت زندگی مشترک :

از کل رویداد طلاق ثبت شده در استان در سال ۹۳، تعداد ۱۵۲۴ مورد آن دوام زندگی کمتر از یکسال (۱۸,۷ درصد) داشته اند همچنین حدود ۵۰ درصد از طلاقها مربوط به زوجینی می باشد که کمتر از چهار سال با هم زندگی مشترک داشته اند .

تعداد طلاق های ثبت شده برحسب طول مدت ازدواج

درصد	درصد	جمع	
۱۰۰/۰	۱۰۰/۰	۸۱۴۵	جمع
۱۸/۷	۱۸/۷	۱۵۲۶	کمتر از ۱سال
۳۲/۷	۱۴/۰	۱۱۳۷	۱تا ۲سال
۴۳/۳	۱۰/۶	۸۶۶	۲تا ۳سال
۵۱/۱	۷/۹	۶۴۰	۳تا ۴سال
۵۷/۲	۶/۱	۴۹۴	۴تا ۵سال
۶۱/۹	۴/۶	۳۷۸	۵تا ۶سال
۶۶/۱	۴/۲	۳۴۲	۶تا ۷سال
۶۹/۵	۳/۴	۲۸۰	۷تا ۸سال
۷۲/۶	۳/۱	۲۵۶	۸تا ۹سال
۷۵/۳	۲/۷	۲۲۱	۹تا ۱۰سال
۷۷/۴	۲/۱	۱۷۰	۱۰تا ۱۱سال
۷۹/۷	۲/۲	۱۸۳	۱۱تا ۱۲سال
۸۱/۹	۲/۲	۱۷۷	۱۲تا ۱۳سال
۸۳/۸	۱/۹	۱۵۷	۱۳تا ۱۴سال
۸۵/۶	۱/۸	۱۵۰	۱۴تا ۱۵سال
۸۷/۱	۱/۴	۱۱۷	۱۵تا ۱۶سال
۸۸/۳	۱/۳	۱۰۴	۱۶تا ۱۷سال
۸۹/۵	۱/۲	۹۶	۱۷تا ۱۸سال
۹۰/۵	۱/۰	۸۳	۱۸تا ۱۹سال
۹۱/۴	۰/۹	۷۱	۱۹تا ۲۰سال
۹۵/۷	۴/۳	۳۴۸	۲۰تا ۲۴سال
۹۷/۲	۱/۵	۱۲۵	۲۵تا ۲۹سال
۱۰۰/۰	۲/۸	۲۲۴	بیشتر از ۲۹سال

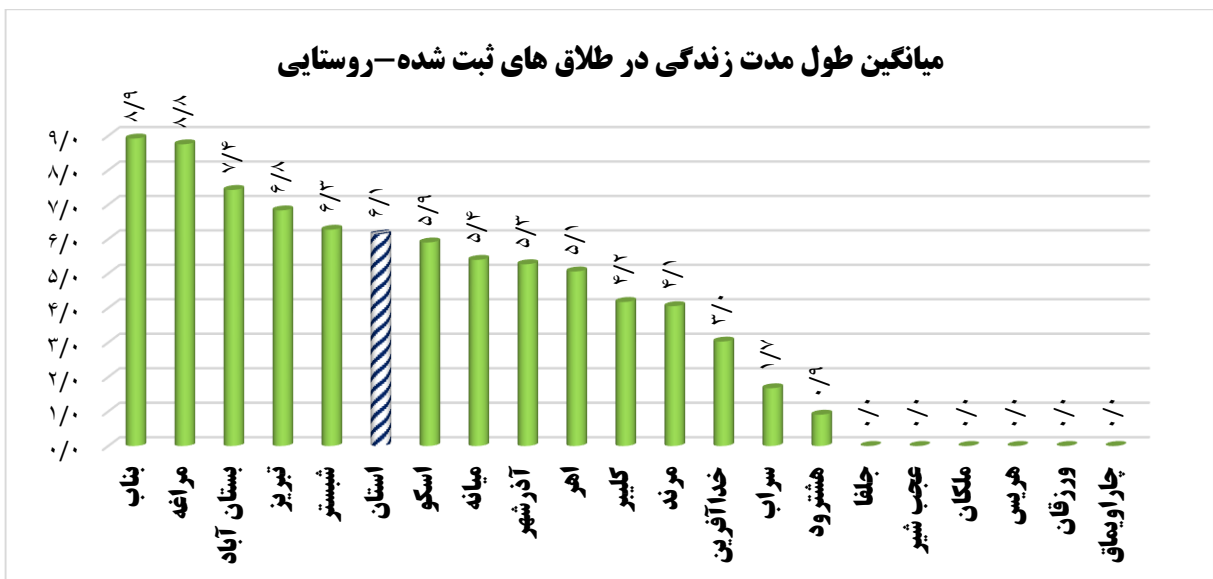
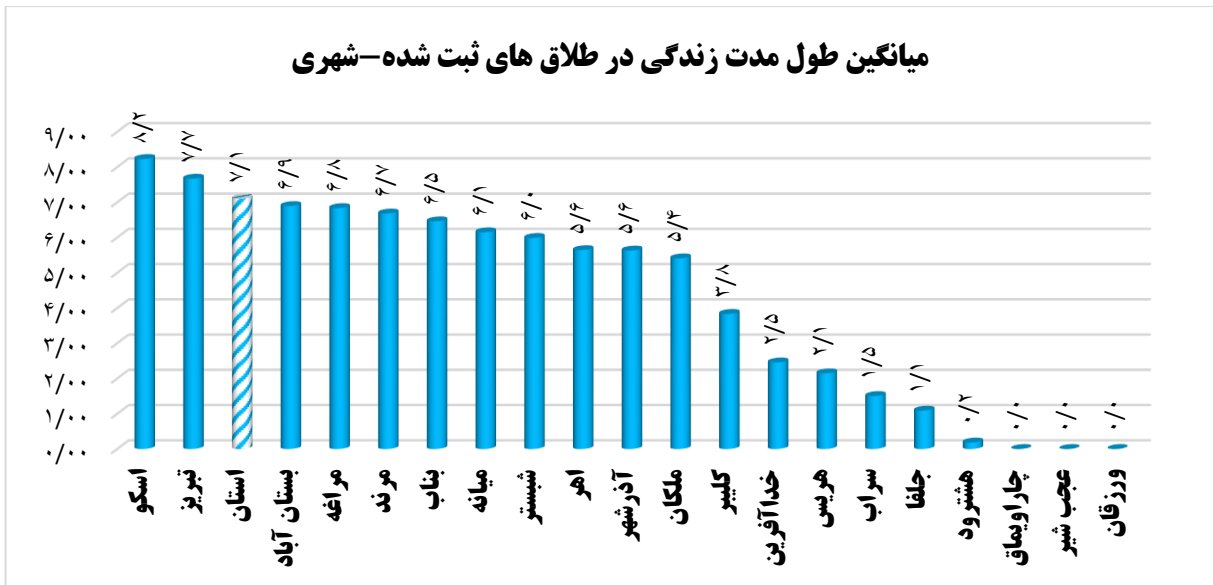
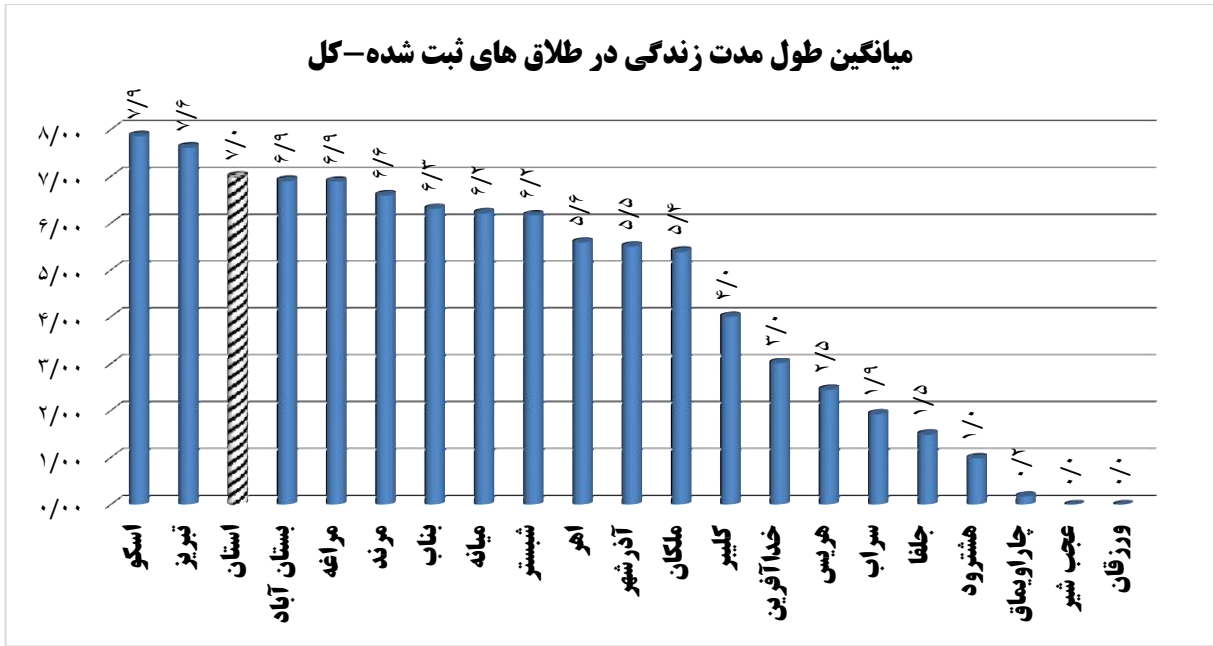




میانگین طول مدت زندگی:

در سال ۹۳، بطور متوسط طول زندگی مشترک در استان ۷ سال می باشد که شهرستان اسکو با میانگین ۷,۹ سال بیشترین طول مدت زندگی و شهرستان کلیبر با میانگین ۴ سال کمترین طول مدت زندگی را در استان دارا بوده اند.

میانگین طول مدت زندگی در زمان طلاق			
روستایی	شهری	کل	
۶/۱	۷/۱	۷/۰	استان
۵/۳	۵/۶	۵/۵	آذرشهر
۵/۹	۸/۲	۷/۹	اسکو
۵/۸	۵/۶	۵/۶	اهر
۷/۴	۶/۸	۶/۹	بستان آباد
۸/۹	۶/۰	۶/۳	بناب
۶/۸	۷/۷	۷/۶	تبریز
۰/۰	۱/۵	۱/۵	جلفا
۰/۰	۰/۲	۰/۲	چاراویماق
۳/۰	۰/۰	۳/۰	خداآفرین
۱/۷	۲/۱	۱/۹	سراب
۶/۳	۶/۱	۶/۲	شبستر
۰/۰	۰/۰	۰/۰	عجب شیر
۴/۲	۳/۸	۴/۰	کلیبر
۸/۸	۶/۷	۶/۹	مراغه
۴/۸	۶/۹	۶/۶	مرند
۰/۰	۵/۴	۵/۴	ملکان
۵/۴	۶/۵	۶/۲	میانه
۰/۰	۰/۰	۰/۰	ورزقان
۰/۰	۲/۵	۲/۵	هریس
۰/۹	۱/۱	۱/۰	هشتگرد



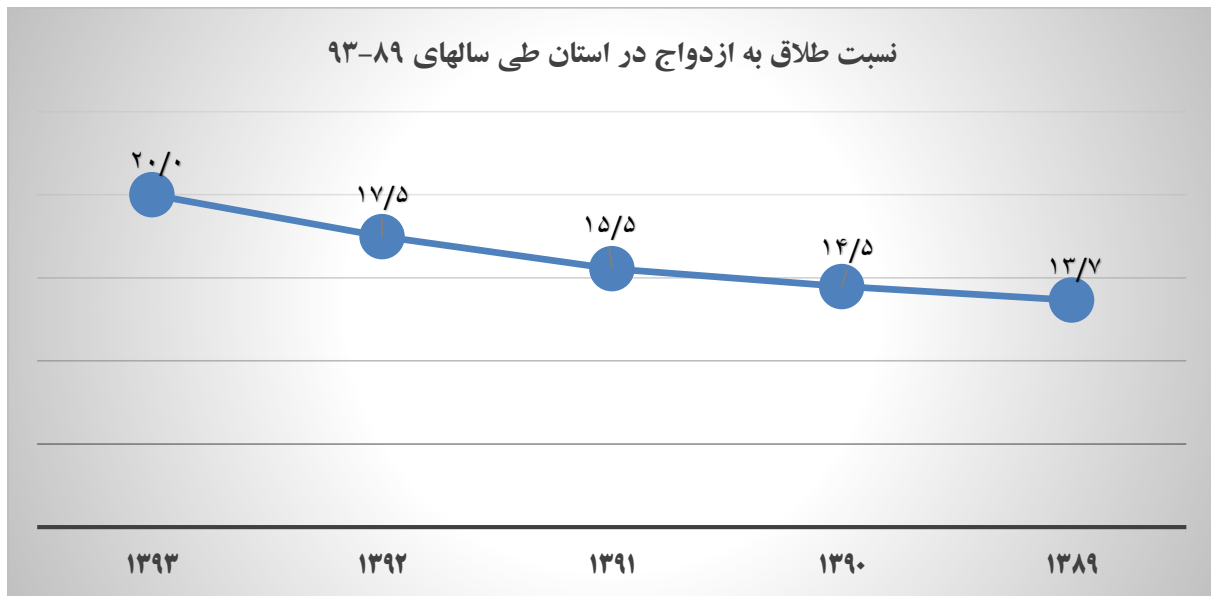
نسبت طلاق به ازدواج :

یکی از شاخص های مهمی که وضعیت دو رویداد ازدواج و طلاق را توامان بررسی می کند شاخص ثبت طلاق به ازدواج می باشد. این شاخص بیانگر تعداد طلاقها در برابر هر یک صد ازدواج در زمان معین است .

این شاخص طی سالهای گذشته روند افزایشی دارد که نشان از افزایش تعداد طلاقها و یا عدم افزایش تعداد ازدواج است .

همانطوری که در نمودار زیر مشاهده می شود این شاخص در سال ۸۹ رقم ۱۳,۷ بوده که در سال ۹۳ به عدد ۲۰ رسیده است . در واقع می توان گفت در سال ۸۸ حدود ۱۴ طلاق در برابر هر یک صد ازدواج وجود داشته در حالی که این نسبت در سال ۹۳ در برابر هر یک صد ازدواج حدود ۲۰ طلاق را نشان می دهد.


نسبت طلاق به ازدواج					سال
۱۳۹۳	۱۳۹۲	۱۳۹۱	۱۳۹۰	۱۳۸۹	تعداد طلاق به ازای هر یکصد ازدواج
۲۰/۰	۱۷/۵	۱۵/۵	۱۴/۵	۱۳/۷	



شهرستان بستان آباد با رقم ۴۱,۲ بیشترین مقدار شاخص طلاق به ازدواج و شهرستان آذرشهر با رقم ۱۲ کمترین میزان شاخص را در سال ۹۳ در استان دارا هستند .



نسبت طلاق به ازدواج به تفکیک شهرستان



نرخ حاصل از ازدواج های ثبت شده در سال ۹۳



نرخ حاصل از طلاق ثبت شده در سال ۹۳



○ شهرستان فاقد دفتر خانه طلاق می باشد.



۱۴. ازدواج و طلاق ثبت شده به تفکیک شهری و روستایی در سال ۱۳۹۲

طلاق			ازدواج			محدوده جغرافیایی
روستایی	شهری	جمع	روستایی	شهری	جمع	
۳۳۹	۷۴۳۳	۷۷۷۲	۵۳۵۷	۳۹۰۸۱	۴۴۴۳۸	استان
۵۵	۱۶۲	۲۱۷	۴۱۰	۴۷۶	۸۸۶	اسکو
۳۸	۲۵۳	۲۹۱	۵۴۷	۱۶۷۶	۲۲۲۳	اهر
۳۲	۹۵	۱۲۷	۴۲۲	۸۵۵	۱۲۷۷	آذرشهر
۵۵	۴۰۶	۴۶۱	۸۲	۱۱۵۵	۱۲۳۷	بستان‌آباد
۱۸	۲۷۲	۲۹۰	۲۶۳	۱۴۵۳	۱۷۱۶	بناب
۱۲	۴۱۹۳	۴۲۰۵	۲۶۲	۱۷۹۱۰	۱۸۱۷۲	تبریز
۰	۰	۰	۱۷۲	۴۶۲	۶۳۴	جلفا
۰	۰	۰	۱۲۴	۳۹۱	۵۱۵	چاراویماق
۳	۲	۵	۴۳	۹	۵۲	خدا آفرین
۱۰	۵۸	۶۸	۶۰۶	۱۳۱۲	۱۹۱۸	سراب
۳۹	۱۳۰	۱۶۹	۳۱۶	۹۶۵	۱۲۸۱	شبستر
۰	۰	۰	۴۲۴	۳۶۶	۷۹۰	عجب‌شیر
۷۵	۵۵	۱۳۰	۷۰۷	۲۷۹	۹۸۶	کلپیر
۱	۷۲۳	۷۲۴	۱	۳۳۱۱	۳۳۱۲	مراغه
۱	۴۶۸	۴۶۹	۴	۳۰۱۴	۳۰۱۸	مرند
۰	۲۴۶	۲۴۶	۳۵	۲۰۱۲	۲۰۴۷	ملکان
۰	۳۶۶	۳۶۶	۶۲	۲۲۹۶	۲۳۵۸	میانه
۰	۳	۳	۴۶۹	۱۸۶	۶۵۵	ورزقان
۰	۰	۰	۲۱۱	۳۲۷	۵۳۸	هریس
۰	۱	۱	۱۹۷	۶۲۶	۸۲۳	هشترود



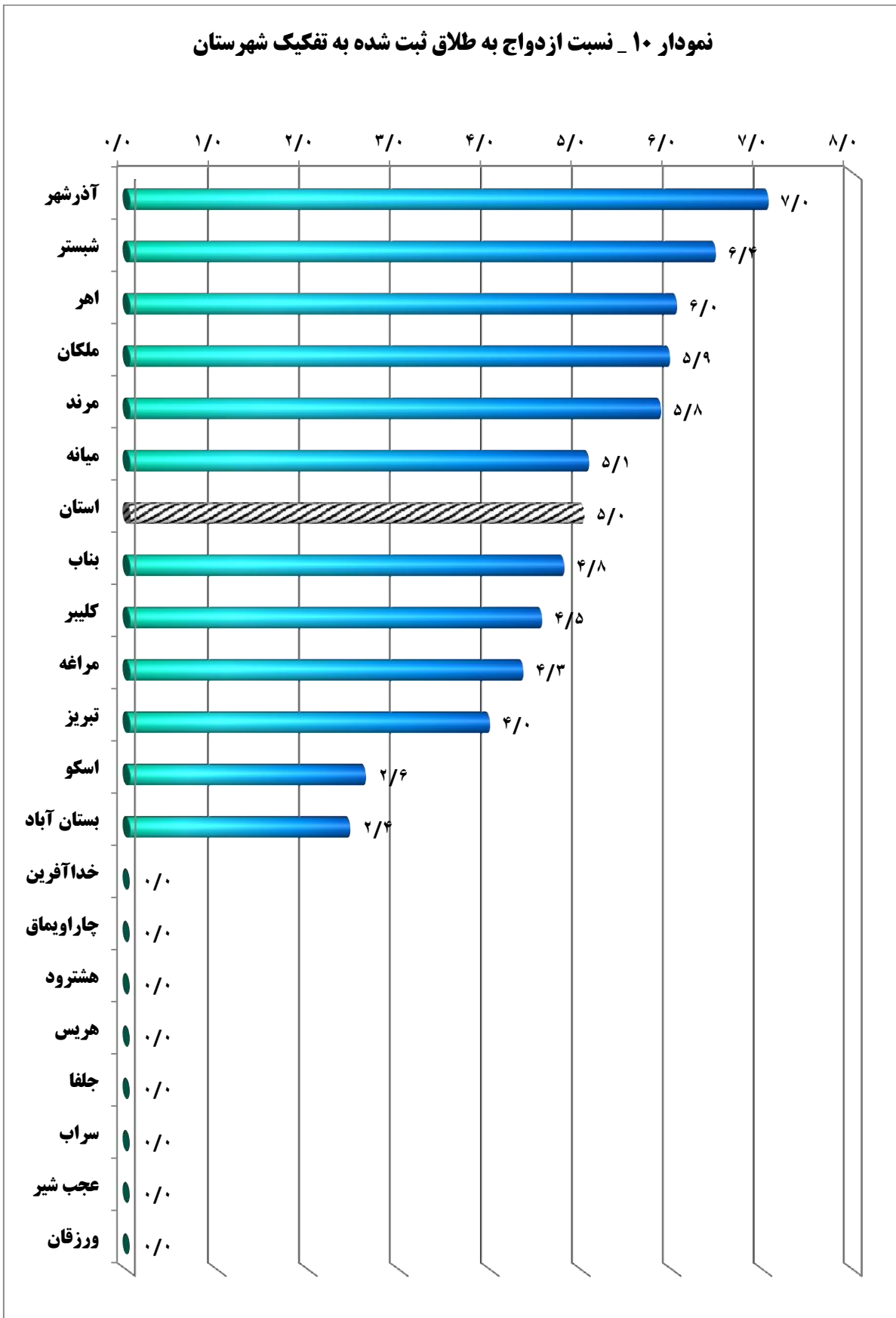
۱۵. ازدواج و طلاق ثبت شده به تفکیک شهری و روستایی در سال ۱۳۹۳

طلاق			ازدواج			محدوده جغرافیایی
روستایی	شهری	جمع	روستایی	شهری	جمع	
۷۵۴	۷,۳۹۱	۸,۱۴۵	۷,۲۲۷	۳۳,۵۰۴	۴۰,۷۳۱	استان
۵۶	۱۱۲	۱۶۸	۴۰۴	۷۷۷	۱,۱۸۱	آذرشهر
۴۳	۲۴۴	۲۸۷	۳۳۰	۴۱۶	۷۴۶	اسکو
۱۷	۳۲۹	۳۴۶	۲۵۴	۱,۸۲۹	۲,۰۸۳	اهر
۶۵	۳۶۴	۴۲۹	۳۱۲	۷۲۹	۱,۰۴۱	بستان آباد
۳۷	۲۸۸	۳۲۵	۲۸۲	۱,۲۷۲	۱,۵۵۴	بناب
۱۷۴	۴,۱۶۰	۴,۳۳۴	۱,۳۳۴	۱۵,۸۴۵	۱۷,۱۷۹	تبریز
۰	۴	۴	۱۶۱	۴۳۲	۵۹۳	جلفا
۳	۰	۳	۲۷۵	۸۰	۳۵۵	خداآفرین
۲۶	۳۲	۵۸	۵۹۸	۱,۰۹۵	۱,۶۹۳	سراب
۵۱	۱۳۹	۱۹۰	۳۲۹	۸۹۶	۱,۲۲۵	شبستر
۰	۰	۰	۳۵۴	۴۰۶	۷۶۰	عجب شیر
۷۲	۶۴	۱۳۶	۲۸۴	۳۳۳	۶۱۷	کلیبر
۷۶	۶۳۳	۷۰۹	۵۲۵	۲,۵۴۶	۳,۰۷۱	مراغه
۴۸	۴۴۰	۴۸۸	۳۳۷	۲,۵۱۵	۲,۸۵۲	مرند
۰	۲۶۷	۲۶۷	۳۷	۱,۵۵۰	۱,۵۸۷	ملکان
۸۵	۳۱۱	۳۹۶	۴۴۸	۱,۵۵۳	۲,۰۰۱	میانه
۰	۲	۲	۲۲۴	۲۵۴	۴۷۸	هریس
۱	۱	۲	۱۰۴	۶۰۸	۷۱۲	هشتگرد
۰	۰	۰	۳۸۹	۲۰۶	۵۹۵	ورزقان
۰	۱	۱	۲۴۶	۱۶۲	۴۰۸	چاراویماق

آمار شهرستانهای سراب، هشتگرد، ورزقان و خداآفرین به علت فقد دفتر خانه ثبت طلاق مربوط به ثبت وقایع

طلاق معوقه آنها به هنگام تعویض شناسنامه می باشد.

نمودار ۱۰ - نسبت ازدواج به طلاق ثبت شده به تفکیک شهرستان



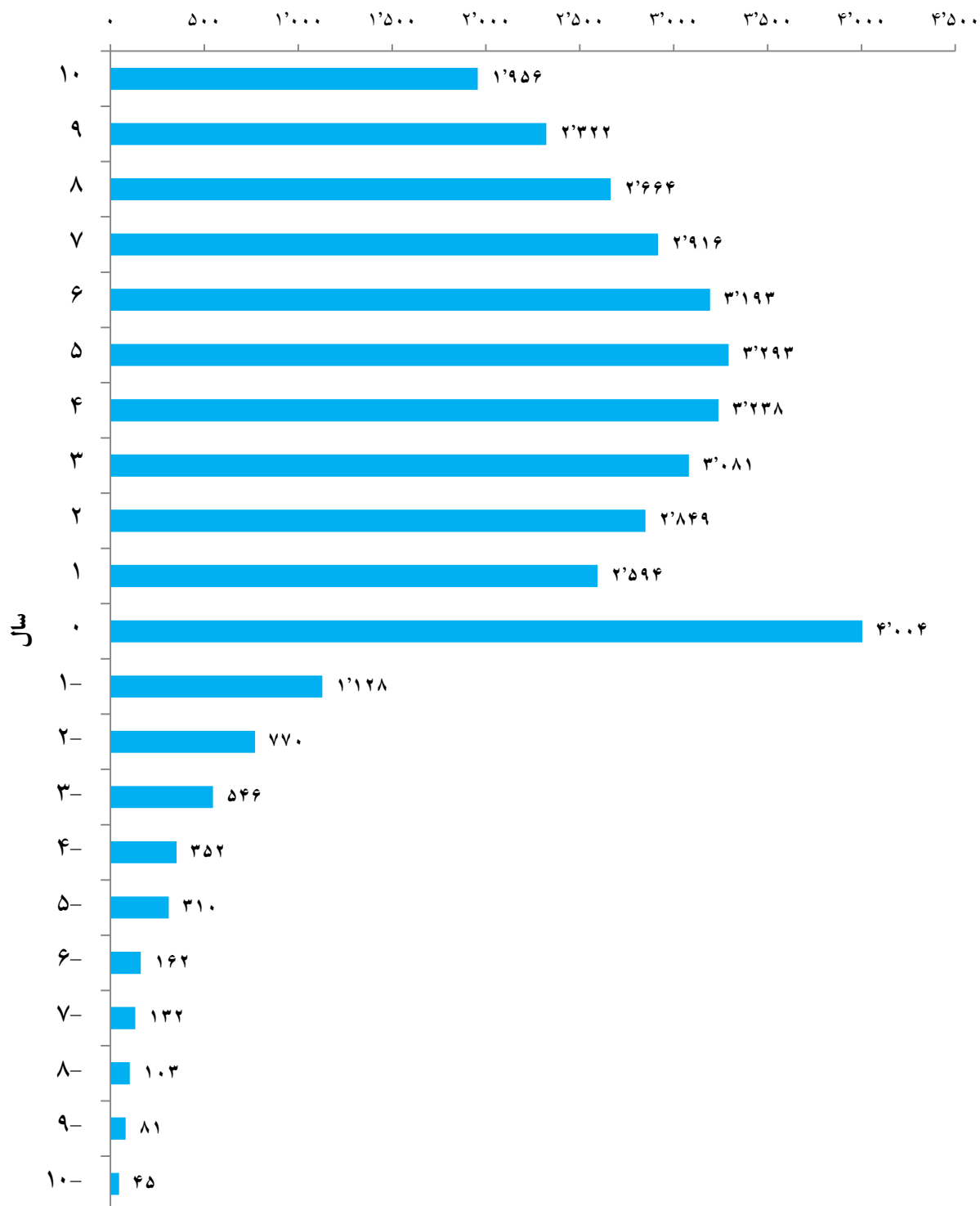


۱۵- ازدواج و طلاق ثبت شده برحسب اختلاف سن زوج به زوج استانی

طلاق	ازدواج	اختلاف سن
۸۱۴۵	۴۰۷۳۱	جمع
۱۴۶	۴۰۷	بیش از ۲۰ سال بزرگتر
۱۳۴	۵۵۲	۱۶-۲۰
۶۹۹	۳۹۰۹	۱۱-۱۵
۳۳۴	۱۹۵۶	۱۰
۳۴۴	۲۳۲۲	۹
۵۰۱	۲۶۶۴	۸
۵۷۷	۲۹۱۶	۷
۶۱۹	۳۱۹۳	۶
۶۳۳	۳۲۹۳	۵
۶۶۷	۳۲۳۸	۴
۶۶۳	۳۰۸۱	۳
۵۹۹	۲۸۴۹	۲
۵۳۵	۲۵۹۴	۱
۸۱۶	۴۰۰۴	۰
۲۴۱	۱۱۲۸	-۱
۱۷۲	۷۷۰	-۲
۱۱۰	۵۴۶	-۳
۹۰	۳۵۲	-۴
۶۷	۳۱۰	-۵
۶۲	۱۶۲	-۶
۳۵	۱۳۲	-۷
۲۴	۱۰۳	-۸
۲۰	۸۱	-۹
۱۲	۴۵	-۱۰
۳۹	۱۰۵	-(۱۱-۱۵)
۶	۱۸	-(۱۶-۲۰)
۰	۱	بیش از ۲۰ سال کوچکتر

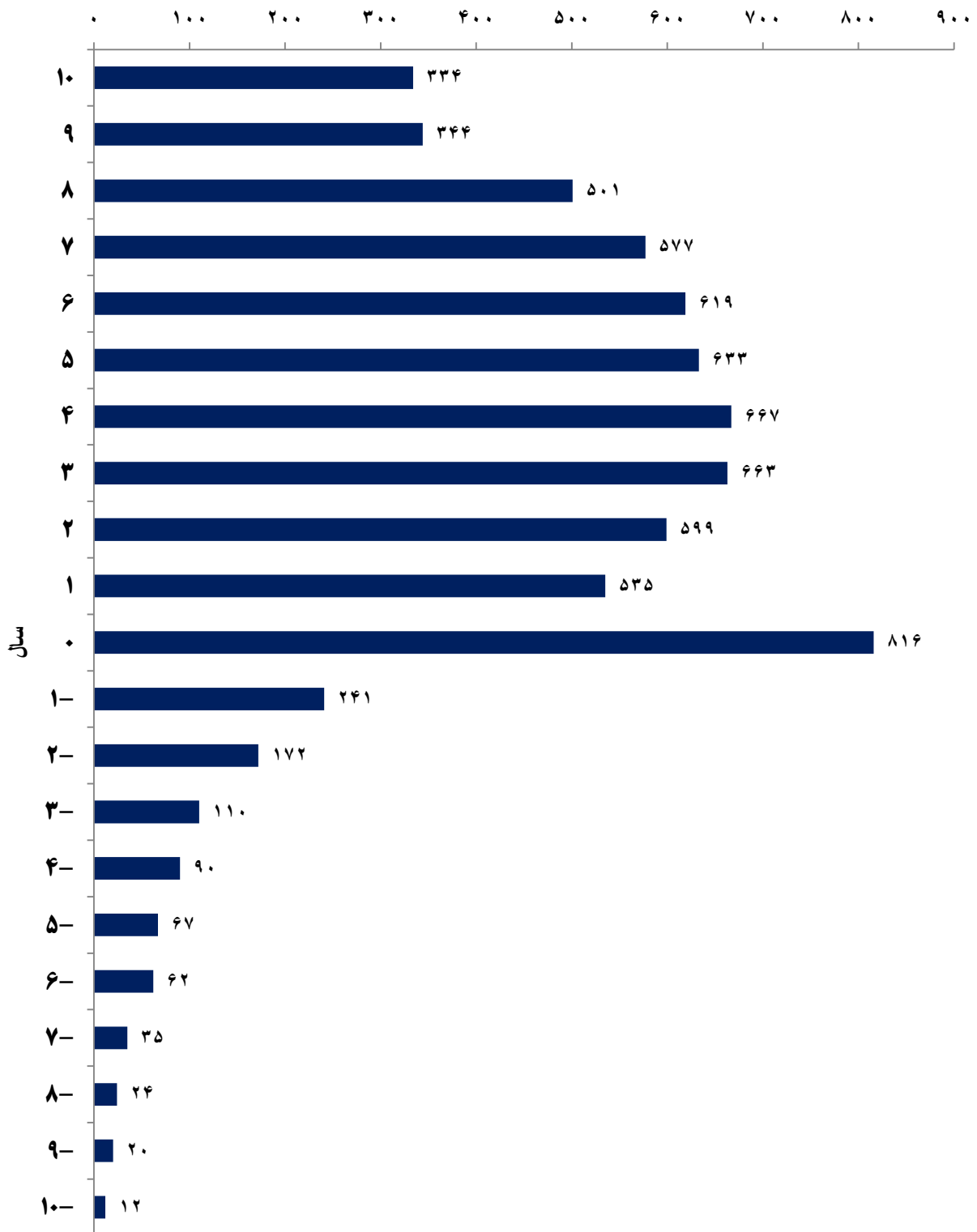


نمودار ۱۱- تعداد ازدواج ثبت شده بر حسب اختلاف سن زوج به زوج (تا ۱۰ سال اختلاف)





نمودار ۱۲ - تعداد طلاق ثبت شده بر حسب اختلاف سن زوج به زوجه (تا ۱۰ سال اختلاف)





۱-۱۶- ازدواج و طلاق ثبت شده بر حسب اختلاف سن زوج به زوجه شهرستان...

مرد		مراغه		تبریز		اختلاف سن
ازدواج	طلاق	ازدواج	طلاق	ازدواج	طلاق	
۴۸۸	۲۸۵۲	۷۰۹	۳۰۷۱	۴۳۳۴	۱۷۱۷۹	جمع
۱۱	۳۷	۹	۲۸	۷۷	۱۸۹	بیش از ۲۰ سال بزرگتر
۱۱	۴۸	۶	۲۳	۶۲	۱۸۱	۱۶-۲۰
۴۶	۳۳۴	۴۵	۲۱۱	۳۶۴	۱۴۴۸	۱۱-۱۵
۲۰	۱۴۷	۲۸	۱۱۹	۱۵۲	۷۷۷	۱۰
۱۵	۱۶۲	۲۲	۱۴۴	۱۸۷	۹۰۸	۹
۳۸	۱۹۷	۳۵	۱۸۱	۲۷۱	۱۰۸۹	۸
۳۹	۱۸۹	۴۴	۲۰۹	۳۱۴	۱۲۴۸	۷
۴۹	۲۱۱	۵۱	۲۴۱	۳۲۶	۱۳۳۷	۶
۴۵	۲۳۱	۵۲	۲۵۳	۳۵۰	۱۴۰۰	۵
۳۰	۲۰۹	۶۴	۲۸۸	۳۵۴	۱۴۴۸	۴
۳۰	۱۸۵	۶۶	۲۶۸	۳۵۶	۱۳۵۰	۳
۳۶	۱۸۷	۷۰	۲۵۶	۳۲۵	۱۳۳۲	۲
۳۰	۱۷۰	۵۰	۲۰۰	۲۸۷	۱۲۰۶	۱
۳۷	۲۸۶	۷۱	۳۴۳	۴۶۹	۱۷۸۰	۰
۱۶	۸۲	۳۹	۹۳	۱۱۶	۴۸۲	-۱
۸	۴۸	۹	۷۰	۹۰	۳۱۲	-۲
۸	۴۲	۱۲	۴۷	۶۱	۱۹۶	-۳
۳	۲۵	۹	۲۲	۵۰	۱۳۲	-۴
۰	۱۶	۹	۳۰	۳۱	۱۲۲	-۵
۴	۱۱	۷	۱۳	۲۹	۶۲	-۶
۱	۵	۵	۹	۱۷	۵۲	-۷
۲	۹	۱	۶	۱۳	۴۲	-۸
۱	۷	۱	۷	۱۰	۳۱	-۹
۳	۵	۱	۳	۵	۱۱	-۱۰
۵	۸	۲	۵	۱۶	۳۵	- (۱۱-۱۵)
۰	۱	۱	۲	۲	۸	- (۱۶-۲۰)
۰	۰	۰	۰	۰	۱	بیش از ۲۰ سال کوچکتر



۱۶-۲- ازدواج و طلاق ثبت شده بر حسب اختلاف سن زوج به زوج شهرستان...

ملکان		سراب		میانه		اختلاف سن
طلاق	ازدواج	طلاق	ازدواج	طلاق	ازدواج	
۲۶۷	۱۵۸۷	۵۸	۱۶۹۳	۳۹۶	۲۰۰۱	جمع
۴	۲۱	۱	۲۸	۱۱	۲۷	بیش از ۲۰ سال بزرگتر
۷	۳۷	۰	۲۰	۳	۱۸	۱۶-۲۰
۳۷	۲۷۵	۹	۱۹۵	۲۷	۲۰۰	۱۱-۱۵
۱۸	۱۰۶	۳	۱۱۰	۲۳	۱۰۳	۱۰
۱۲	۱۰۷	۴	۱۰۷	۱۵	۱۴۲	۹
۹	۱۱۶	۶	۱۳۰	۳۱	۱۴۶	۸
۱۵	۸۷	۵	۱۴۸	۲۹	۱۵۷	۷
۲۵	۱۱۰	۶	۱۷۱	۲۹	۱۶۰	۶
۱۵	۱۰۵	۱	۱۲۵	۲۷	۱۶۴	۵
۲۰	۹۳	۵	۱۱۳	۳۷	۱۸۲	۴
۱۷	۹۱	۷	۱۰۳	۴۰	۱۵۱	۳
۱۶	۸۸	۳	۹۵	۲۶	۱۴۱	۲
۱۴	۶۹	۳	۷۸	۳۱	۱۱۳	۱
۲۱	۱۱۸	۳	۱۳۴	۳۸	۱۵۱	۰
۹	۴۳	۰	۴۲	۸	۴۶	-۱
۶	۳۶	۰	۱۹	۹	۲۸	-۲
۴	۱۸	۰	۱۸	۳	۲۰	-۳
۵	۱۶	۱	۱۶	۱	۱۰	-۴
۲	۱۴	۱	۱۲	۳	۱۲	-۵
۳	۸	۰	۵	۲	۱۲	-۶
۳	۱۰	۰	۶	۰	۵	-۷
۰	۴	۰	۶	۰	۲	-۸
۱	۴	۰	۱	۱	۴	-۹
۱	۳	۰	۲	۰	۲	-۱۰
۳	۸	۰	۸	۲	۵	- (۱۱-۱۵)
۰	۰	۰	۱	۰	۰	- (۱۶-۲۰)
۰	۰	۰	۰	۰	۰	بیش از ۲۰ سال کوچکتر



۱۶-۳- ازدواج و طلاق ثبت شده بر حسب اختلاف سن زوج به زوجه شهرستان...

کلیبر		اهر		بناب		اختلاف سن
طلاق	ازدواج	طلاق	ازدواج	طلاق	ازدواج	
۱۳۶	۶۱۷	۳۴۶	۲۰۸۳	۳۲۵	۱۵۵۴	جمع
۳	۱۲	۱۰	۱۸	۶	۱۹	بیش از ۲۰ سال بزرگتر
۳	۶	۵	۳۰	۲	۲۲	۱۶-۲۰
۵	۴۳	۲۸	۱۴۷	۲۹	۱۸۹	۱۱-۱۵
۳	۲۱	۱۱	۹۹	۱۲	۷۵	۱۰
۴	۲۸	۱۱	۱۰۹	۱۵	۱۰۱	۹
۶	۳۴	۱۴	۱۱۱	۱۷	۱۱۶	۸
۱۶	۴۳	۱۵	۱۶۰	۲۷	۹۳	۷
۶	۴۸	۲۶	۱۷۱	۳۱	۹۷	۶
۱۲	۶۳	۲۴	۱۵۴	۲۰	۱۲۱	۵
۱۴	۵۲	۲۹	۱۴۹	۳۲	۱۱۶	۴
۱۰	۵۸	۳۳	۱۷۶	۲۵	۱۰۷	۳
۹	۴۷	۲۰	۱۴۳	۲۳	۹۶	۲
۹	۳۱	۲۹	۱۳۸	۱۹	۸۸	۱
۱۳	۵۸	۴۲	۲۳۳	۲۶	۱۵۳	۰
۴	۲۲	۱۳	۶۷	۱۰	۵۸	-۱
۷	۱۹	۶	۴۳	۶	۲۶	-۲
۴	۱۰	۴	۴۸	۶	۱۹	-۳
۰	۹	۷	۲۷	۴	۲۰	-۴
۲	۵	۵	۱۹	۲	۷	-۵
۱	۱	۷	۱۰	۳	۵	-۶
۲	۴	۳	۶	۰	۷	-۷
۲	۱	۱	۵	۱	۳	-۸
۰	۱	۲	۹	۲	۲	-۹
۰	۰	۰	۴	۱	۴	-۱۰
۱	۰	۱	۵	۵	۹	-(۱۱-۱۵)
۰	۱	۰	۲	۱	۱	-(۱۶-۲۰)
۰	۰	۰	۰	۰	۰	بیش از ۲۰ سال کوچکتر



۴-۱۶- ازدواج و طلاق ثبت شده بر حسب اختلاف سن زوج به زوج شهرستان ...

بستان آباد		شبستر		آذرشهر		اختلاف سن
ازدواج	طلاق	ازدواج	طلاق	ازدواج	طلاق	
۴۲۹	۱۰۴۱	۱۹۰	۱۲۲۵	۱۶۸	۱۱۸۱	جمع
۱۶	۱۰	۵	۱۷	۶	۲۷	بیش از ۲۰ سال بزرگتر
۶	۱۶	۶	۱۸	۲	۱۴	۱۶-۲۰
۳۵	۱۱۶	۲۶	۱۷۵	۲۶	۱۶۲	۱۱-۱۵
۲۵	۶۲	۱۳	۷۸	۱۳	۶۰	۱۰
۲۴	۸۰	۸	۸۳	۸	۸۲	۹
۳۴	۶۹	۱۳	۹۹	۱۴	۸۲	۸
۲۹	۸۲	۱۰	۹۰	۱۳	۸۸	۷
۳۲	۸۶	۱۰	۹۲	۶	۸۹	۶
۳۱	۸۲	۱۳	۸۸	۱۶	۹۴	۵
۳۷	۷۴	۱۲	۸۱	۱۰	۹۱	۴
۲۹	۶۵	۱۲	۸۲	۹	۷۷	۳
۳۲	۵۴	۱۱	۵۵	۶	۶۵	۲
۳۰	۵۸	۹	۵۱	۷	۷۰	۱
۴۱	۹۱	۱۲	۹۷	۱۲	۹۱	۰
۵	۲۳	۸	۲۴	۴	۲۶	-۱
۹	۲۰	۷	۲۶	۷	۱۷	-۲
۲	۱۱	۲	۲۰	۲	۱۴	-۳
۲	۱۲	۴	۱۴	۳	۱۲	-۴
۳	۹	۲	۱۵	۳	۸	-۵
۴	۷	۱	۵	۰	۵	-۶
۰	۵	۳	۷	۱	۰	-۷
۲	۳	۱	۲	۰	۳	-۸
۰	۱	۱	۳	۰	۲	-۹
۰	۲	۱	۰	۰	۰	-۱۰
۱	۲	۰	۳	۰	۲	- (۱۱-۱۵)
۰	۱	۰	۰	۰	۰	- (۱۶-۲۰)
۰	۰	۰	۰	۰	۰	بیش از ۲۰ سال کوچکتر



۱۶-۵- ازدواج و طلاق ثبت شده بر حسب اختلاف سن زوج به زوجه شهرستان...						
عجب شیر		هشتگرد		هریس		اختلاف سن
طلاق	ازدواج	طلاق	ازدواج	طلاق	ازدواج	
۰	۷۶۰	۲	۷۱۲	۲	۴۷۸	جمع
۰	۶	۰	۵	۰	۹	بیش از ۲۰ سال بزرگتر
۰	۷	۰	۷	۱	۵	۱۶-۲۰
۰	۵۷	۰	۸۳	۰	۳۵	۱۱-۱۵
۰	۲۳	۰	۲۸	۰	۱۶	۱۰
۰	۴۸	۰	۴۹	۰	۲۳	۹
۰	۳۲	۰	۵۸	۰	۳۱	۸
۰	۵۰	۰	۵۰	۰	۲۹	۷
۰	۶۰	۰	۷۱	۰	۳۹	۶
۰	۶۵	۲	۶۱	۰	۳۸	۵
۰	۵۸	۰	۴۶	۰	۴۸	۴
۰	۷۰	۰	۴۱	۰	۳۳	۳
۰	۴۵	۰	۲۷	۰	۲۵	۲
۰	۴۷	۰	۴۹	۰	۳۳	۱
۰	۱۱۲	۰	۵۷	۰	۵۳	۰
۰	۲۷	۰	۱۷	۰	۱۲	-۱
۰	۱۷	۰	۲۱	۰	۱۸	-۲
۰	۱۱	۰	۱۱	۰	۱۱	-۳
۰	۶	۰	۶	۰	۷	-۴
۰	۸	۰	۸	۱	۵	-۵
۰	۳	۰	۴	۰	۳	-۶
۰	۱	۰	۳	۰	۰	-۷
۰	۲	۰	۱	۰	۲	-۸
۰	۱	۰	۴	۰	۰	-۹
۰	۱	۰	۰	۰	۱	-۱۰
۰	۳	۰	۵	۰	۱	- (۱۱-۱۵)
۰	۰	۰	۰	۰	۱	- (۱۶-۲۰)
۰	۰	۰	۰	۰	۰	بیش از ۲۰ سال کوچکتر



۱۶-۶- ازدواج و طلاق ثبت شده بر حسب اختلاف سن زوج به زوج شهرستان ...						
ورزقان		جلفا		اسکو		اختلاف سن
طلاق	ازدواج	طلاق	ازدواج	طلاق	ازدواج	
۰	۵۹۵	۴	۵۹۳	۲۸۷	۷۴۶	جمع
۰	۵	۰	۵	۵	۱۵	بیش از ۲۰ سال بزرگتر
۰	۴	۰	۷	۲	۱۲	۱۶-۲۰
۰	۳۵	۱	۵۳	۲۱	۱۰۲	۱۱-۱۵
۰	۲۳	۱	۳۳	۱۲	۴۰	۱۰
۰	۲۸	۱	۳۳	۱۸	۳۵	۹
۰	۴۰	۰	۴۳	۱۳	۴۵	۸
۰	۵۲	۰	۴۴	۲۰	۴۹	۷
۰	۵۲	۰	۳۶	۲۲	۷۰	۶
۰	۶۰	۰	۴۴	۲۴	۷۶	۵
۰	۴۱	۱	۴۳	۲۱	۴۹	۴
۰	۴۴	۰	۵۹	۲۸	۶۱	۳
۰	۵۰	۰	۴۳	۲۲	۳۶	۲
۰	۴۳	۰	۴۷	۱۷	۴۱	۱
۰	۵۲	۰	۶۱	۳۱	۶۱	۰
۰	۲۰	۰	۷	۹	۹	-۱
۰	۱۲	۰	۷	۸	۹	-۲
۰	۱۴	۰	۱۲	۲	۱۲	-۳
۰	۳	۰	۵	۱	۵	-۴
۰	۵	۰	۴	۳	۵	-۵
۰	۲	۰	۲	۱	۲	-۶
۰	۴	۰	۳	۰	۱	-۷
۰	۳	۰	۱	۱	۴	-۸
۰	۲	۰	۱	۱	۰	-۹
۰	۱	۰	۰	۰	۳	-۱۰
۰	۰	۰	۰	۳	۴	- (۱۱-۱۵)
۰	۰	۰	۰	۲	۰	- (۱۶-۲۰)
۰	۰	۰	۰	۰	۰	بیش از ۲۰ سال کوچکتر



۱۶-۷- ازدواج و طلاق ثبت شده بر حسب اختلاف سن زوج به زوج شهرستان ...

خدا آفرین		چاراویماق		اختلاف سن
طلاق	ازدواج	طلاق	ازدواج	
۳	۳۵۵	۱	۴۰۸	جمع
۰	۰	۰	۲	بیش از ۲۰ سال بزرگتر
۰	۴	۰	۰	۱۶-۲۰
۰	۲۶	۰	۲۳	۱۱-۱۵
۰	۱۸	۰	۱۸	۱۰
۰	۲۸	۰	۲۵	۹
۰	۲۲	۰	۲۳	۸
۰	۲۳	۰	۲۵	۷
۰	۲۵	۰	۲۷	۶
۰	۲۷	۱	۴۲	۵
۰	۲۳	۰	۳۴	۴
۰	۲۶	۰	۳۴	۳
۰	۲۴	۰	۴۰	۲
۰	۲۵	۰	۳۷	۱
۰	۳۹	۰	۳۴	۰
۰	۱۴	۰	۱۴	-۱
۰	۱۴	۰	۸	-۲
۰	۶	۰	۶	-۳
۱	۲	۰	۳	-۴
۰	۳	۰	۳	-۵
۰	۰	۰	۲	-۶
۱	۱	۰	۳	-۷
۱	۲	۰	۲	-۸
۰	۱	۰	۰	-۹
۰	۱	۰	۲	-۱۰
۰	۱	۰	۱	- (۱۱-۱۵)
۰	۰	۰	۰	- (۱۶-۲۰)
۰	۰	۰	۰	بیش از ۲۰ سال کوچکتر



۱۷- تعداد ازدواج ثبت شده بر حسب سن زوج در زمان ازدواج

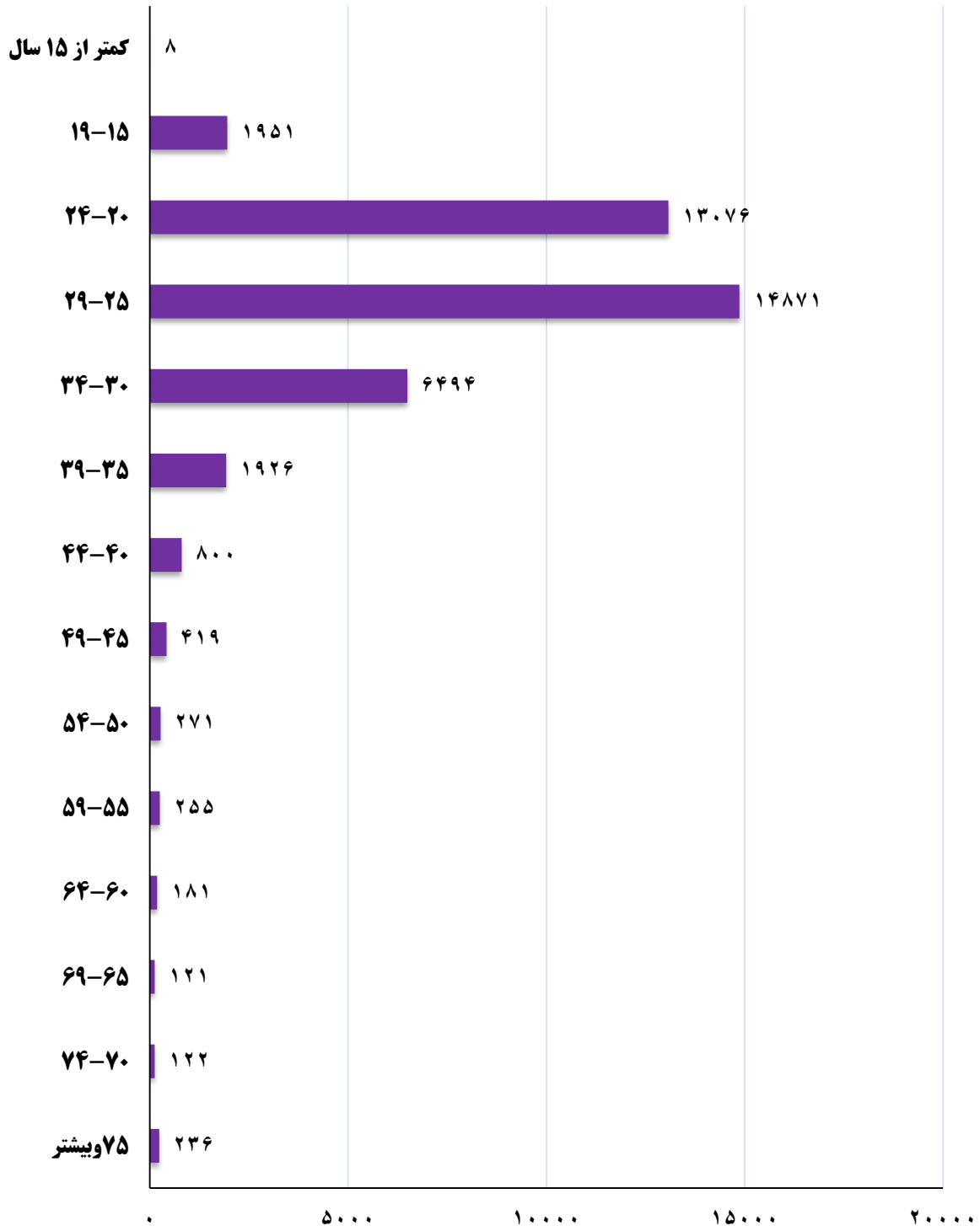
محدوده جغرافیایی	جمع	کمتر از ۱۵	۱۵-۱۹	۲۰-۲۴	۲۵-۲۹	۳۰-۳۴	۳۵-۳۹	۴۰-۴۴	۴۵-۴۹	۵۰-۵۴	۵۵-۵۹	۶۰-۶۴	۶۵-۶۹	۷۰-۷۴	۷۵ و بیشتر
استان	۴۰۷۳۱	۸	۱۹۵۱	۱۳۰۷۶	۱۴۸۷۱	۶۴۹۴	۱۹۲۶	۸۰۰	۴۱۹	۲۷۱	۲۵۵	۱۸۱	۱۲۱	۱۲۲	۲۲۶
آذرشهر	۱۱۸۱	۰	۳۹	۳۲۴	۴۹۳	۱۹۵	۴۸	۱۹	۱۵	۴	۱۰	۵	۷	۶	۱۶
اسکو	۷۴۶	۰	۴۴	۲۳۶	۲۷۹	۹۵	۳۷	۹	۳	۱۰	۱۰	۵	۳	۵	۱۰
اهر	۲۰۸۳	۰	۱۲۴	۸۰۱	۶۶۷	۲۸۷	۱۱۱	۲۸	۱۳	۱۳	۱۰	۹	۶	۹	۵
بستان آباد	۱۰۴۱	۰	۹۸	۴۵۱	۳۳۵	۷۹	۲۸	۱۵	۷	۴	۱۰	۷	۲	۱	۴
بناب	۱۵۵۴	۰	۸۷	۴۶۶	۵۸۹	۲۵۱	۷۲	۳۵	۱۴	۵	۱۶	۶	۲	۳	۸
تبریز	۱۷۱۷۹	۱	۶۴۰	۴۷۹۵	۶۴۲۱	۳۲۹۹	۹۱۹	۳۹۳	۲۱۲	۱۲۷	۹۶	۶۹	۵۰	۵۳	۱۰۴
جلفا	۵۹۳	۰	۱۸	۱۳۶	۲۳۱	۱۲۱	۴۱	۱۸	۸	۷	۳	۲	۱	۱	۶
خداآفرین	۳۵۵	۰	۱۹	۱۵۵	۱۲۶	۳۸	۵	۵	۲	۳	۲	۰	۰	۰	۰
سراب	۱۶۹۳	۰	۱۱۱	۶۷۱	۵۶۸	۱۹۱	۵۹	۳۶	۹	۱۵	۶	۹	۷	۶	۵
شبهستر	۱۲۲۵	۱	۲۶	۳۳۱	۵۲۹	۱۹۵	۵۹	۲۳	۱۴	۱۲	۹	۱۳	۴	۶	۳
عجب شیر	۷۶۰	۰	۳۴	۲۷۸	۲۷۰	۱۰۵	۲۷	۱۳	۹	۵	۴	۵	۳	۲	۵
کلیبر	۶۱۷	۰	۵۸	۲۶۴	۱۷۸	۵۵	۲۷	۱۱	۴	۴	۴	۲	۴	۵	۱
مراغه	۳۰۷۱	۳	۱۸۵	۱۰۹۰	۱۰۹۷	۴۲۸	۱۱۳	۵۳	۳۲	۹	۱۷	۸	۶	۱۰	۲۰
مرند	۲۸۵۲	۱	۱۲۱	۸۲۱	۱۱۰۳	۴۸۲	۱۵۰	۱۵۰	۲۸	۱۵	۲۲	۱۳	۱۱	۵	۲۵
ملکان	۱۵۸۷	۰	۱۱۰	۵۸۸	۵۷۳	۱۸۴	۵۰	۲۱	۱۱	۱۷	۹	۱۲	۹	۰	۳
میانه	۲۰۰۱	۱	۸۲	۶۶۹	۷۱۴	۳۰۱	۱۱۸	۳۷	۲۲	۶	۱۶	۱۱	۳	۸	۱۳
هریس	۴۷۸	۰	۳۳	۲۱۳	۱۵۲	۴۴	۱۱	۷	۶	۴	۲	۲	۰	۰	۴
هشترود	۷۱۲	۱	۲۸	۲۷۷	۲۶۵	۸۰	۲۷	۱۲	۵	۶	۵	۱	۲	۱	۲
ورزقان	۵۹۵	۰	۳۸	۲۹۴	۱۸۰	۵۰	۱۵	۵	۴	۲	۳	۱	۱	۰	۲
چاراویماق	۴۰۸	۰	۵۶	۲۱۶	۱۰۱	۱۴	۹	۵	۱	۳	۱	۱	۰	۱	۰



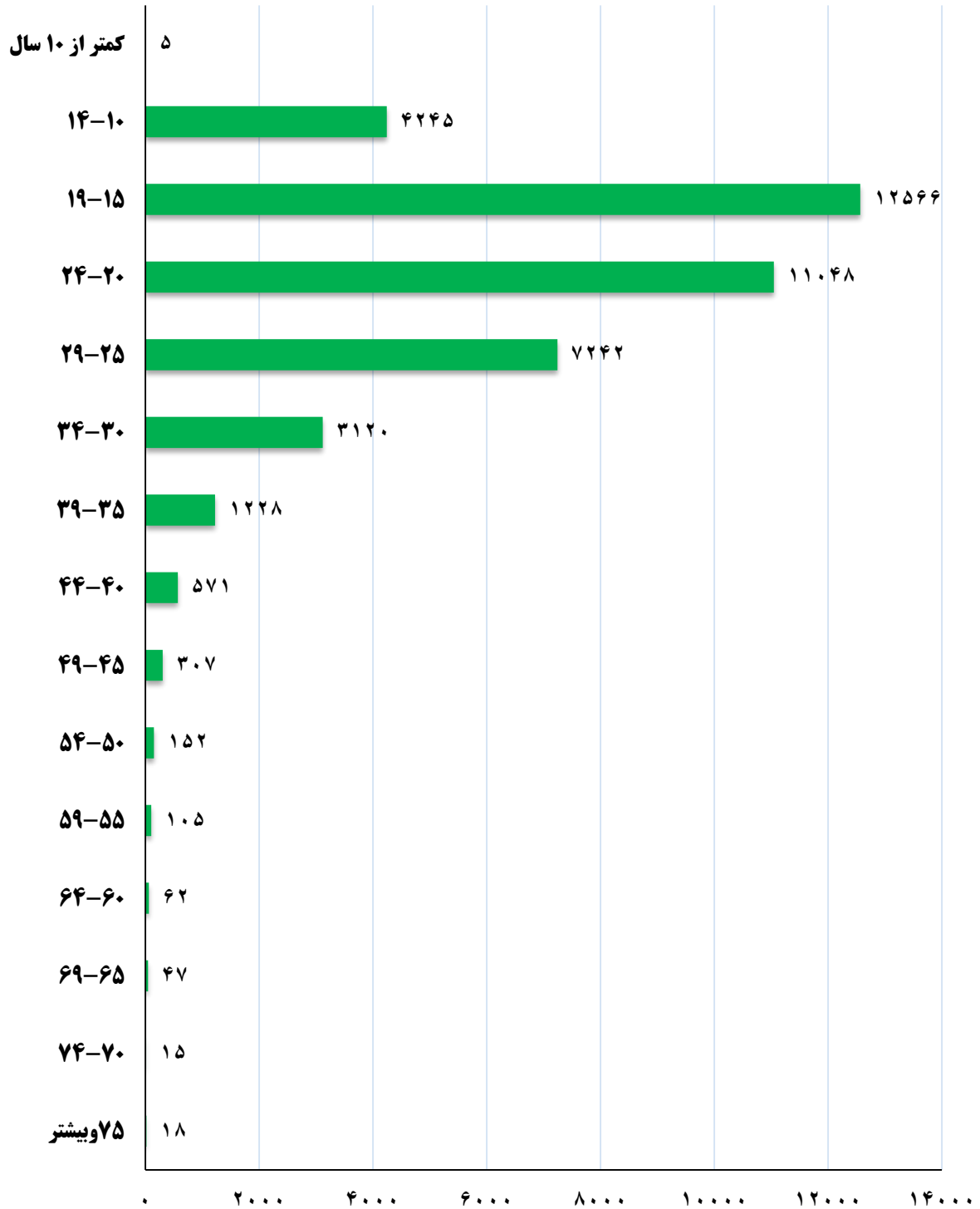
۱۸- تعداد ازدواج ثبت شده برحسب سن زوجه در زمان ازدواج

محدوده جغرافیایی	جمع	کمتر از ۱۰	۱۰-۱۴	۱۵-۱۹	۲۰-۲۴	۲۵-۲۹	۳۰-۳۴	۳۵-۳۹	۴۰-۴۴	۴۵-۴۹	۵۰-۵۴	۵۵-۵۹	۶۰-۶۴	۶۵-۶۹	۷۰-۷۴	۷۵ و بیشتر
استان	۴۰۷۳۱	۵	۴۲۴۵	۱۲۵۶۶	۱۱۰۴۸	۷۲۴۲	۳۱۲۰	۱۲۲۸	۵۷۱	۳۰۷	۱۵۲	۱۰۵	۶۲	۴۷	۱۵	۱۸
آذرشهر	۱۱۸۱	۰	۱۳۱	۳۹۰	۳۰۶	۱۹۱	۷۵	۳۷	۲۳	۹	۵	۶	۴	۲	۰	۲
اسکو	۷۴۶	۰	۱۴۵	۲۱۷	۱۵۸	۱۰۴	۵۷	۲۱	۲۲	۶	۴	۲	۶	۳	۰	۱
اهر	۲۰۸۳	۰	۱۹۶	۶۹۸	۵۶۵	۳۵۵	۱۵۳	۶۱	۳۱	۹	۹	۳	۲	۰	۰	۱
بستان آباد	۱۰۴۱	۱	۲۲۳	۳۸۷	۲۱۴	۱۰۰	۶۷	۲۷	۱۲	۲	۲	۴	۰	۱	۰	۰
بناب	۱۵۵۴	۱	۱۸۳	۴۸۹	۳۹۵	۱۲۸	۲۶۸	۵۳	۱۸	۸	۳	۴	۰	۳	۱	۰
تبریز	۱۷۱۷۹	۱	۱۱۰۳	۴۸۹۴	۵۱۰۱	۱۴۹۶۳	۴۹۰	۵۲۸	۲۲۴	۱۳۹	۸۱	۵۴	۳۰	۲۰	۹	۹
جلفا	۵۹۳	۰	۳۰	۱۵۸	۱۷۰	۱۳۸	۵۰	۲۱	۸	۹	۴	۲	۰	۲	۱	۰
خداآفرین	۳۵۵	۰	۳۹	۱۱۸	۱۲۰	۴۷	۲۰	۶	۴	۱	۰	۰	۰	۰	۰	۰
سراب	۱۶۹۳	۰	۳۸۴	۵۷۳	۳۲۷	۲۱۱	۱۰۲	۵۰	۲۵	۱۵	۲	۱	۱	۲	۰	۰
شبستر	۱۲۲۵	۰	۱۴۳	۴۲۹	۲۵۷	۲۰۵	۹۲	۴۸	۲۵	۱۷	۳	۴	۰	۲	۰	۰
عجب شیر	۷۶۰	۰	۵۴	۲۴۱	۲۱۷	۱۴۴	۵۷	۱۹	۱۲	۶	۳	۱	۳	۱	۲	۰
کلیبر	۶۱۷	۰	۵۰	۲۴۱	۱۶۴	۹۹	۲۷	۲۱	۸	۵	۱	۱	۰	۰	۰	۰
مراغه	۳۰۷۱	۰	۲۹۶	۹۳۸	۹۰۰	۵۷۳	۲۰۷	۸۱	۲۸	۲۱	۷	۷	۵	۶	۱	۱
مرند	۲۸۵۲	۰	۳۰۰	۸۹۰	۷۴۴	۴۸۷	۲۳۷	۹۱	۴۸	۲۴	۱۰	۱۰	۵	۲	۰	۴
ملکان	۱۵۸۷	۰	۴۲۹	۴۵۲	۲۹۷	۲۲۶	۹۵	۵۰	۱۶	۱۱	۸	۱	۲	۰	۰	۰
میانه	۲۰۰۱	۱	۲۴۶	۶۱۲	۵۴۳	۳۳۵	۱۳۶	۵۷	۳۷	۱۸	۶	۴	۳	۳	۰	۰
هریس	۴۷۸	۰	۵۳	۱۶۷	۱۲۹	۷۵	۳۲	۱۴	۸	۰	۰	۰	۰	۰	۰	۰
هشترود	۷۱۲	۱	۱۱۲	۲۵۱	۱۶۴	۹۱	۴۷	۲۶	۱۳	۲	۴	۰	۱	۰	۰	۰
ورزقان	۵۹۵	۰	۷۶	۲۲۲	۱۸۰	۷۱	۲۸	۹	۶	۲	۰	۱	۰	۰	۰	۰
چاراویماق	۴۰۸	۰	۵۲	۱۹۹	۹۷	۳۲	۱۴	۸	۳	۳	۰	۰	۰	۰	۰	۰

نمودار ۱۳- تعداد ازدواج ثبت شده بر حسب سن زوج در زمان ازدواج



نمودار ۱۴- تعداد ازدواج ثبت شده بر حسب سن زوجه در زمان ازدواج





۱۹- توزیع سنی زوجین در زمان ازدواج استان

زوج	جمع	کمتر از ۱۰ سال	۱۰-۱۴	۱۵-۱۹	۲۰-۲۴	۲۵-۲۹	۳۰-۳۴	۳۵-۳۹	۴۰-۴۴	۴۵-۴۹	۵۰-۵۴	۵۵-۵۹	۶۰-۶۴	۶۵-۶۹	۷۰-۷۴	۷۵ و بیشتر	زوج	
																	جمع	زوجه
جمع	۴۰.۷۳۱	۵	۴.۲۴۴	۱۲.۵۶۶	۱۱.۰۴۸	۷.۲۴۲	۳.۱۲۰	۱.۲۲۸	۵۷۱	۳۰۷	۱۵۲	۱۰۵	۶۲	۴۷	۱۵	۱۹		
کمتر از ۱۵ سال	۸	۰	۶	۱	۱	۰	۰	۰	۰	۰	۰	۰	۰	۰	۰	۰		
۱۵-۱۹	۱.۹۵۰	۳	۶۱۲	۱.۰۷۰	۲۰۹	۴۴	۱۰	۲	۰	۰	۰	۰	۰	۰	۰	۰		
۲۰-۲۴	۱۳.۰۷۶	۱	۲.۴۴۴	۶.۰۳۰	۳.۵۳۱	۸۷۲	۱۵۷	۳۸	۳	۰	۰	۰	۰	۰	۰	۰		
۲۵-۲۹	۱۴.۸۷۱	۱	۱.۰۹۶	۴.۶۱۹	۵.۱۳۳	۳.۲۳۳	۶۶۰	۱۱۶	۹	۴	۰	۰	۰	۰	۰	۰		
۳۰-۳۴	۶.۴۹۴	۰	۷۸	۷۸۷	۱.۸۹۰	۲.۳۳۸	۱.۱۲۸	۲۲۸	۳۳	۱۲	۰	۰	۰	۰	۰	۰		
۳۵-۳۹	۱.۹۲۶	۰	۶	۵۰	۲۴۱	۵۶۶	۷۰۵	۲۸۳	۶۳	۹	۲	۱	۰	۰	۰	۰		
۴۰-۴۴	۸۰۰	۰	۱	۶	۲۷	۱۲۸	۲۸۰	۲۳۹	۹۹	۱۴	۵	۰	۱	۰	۰	۰		
۴۵-۴۹	۴۱۹	۰	۱	۳	۱۳	۳۶	۱۰۶	۱۵۰	۷۶	۳۰	۳	۱	۰	۰	۰	۰		
۵۰-۵۴	۲۷۱	۰	۰	۰	۱	۱۱	۳۵	۷۹	۸۷	۴۲	۱۱	۴	۱	۰	۰	۰		
۵۵-۵۹	۲۵۵	۰	۰	۰	۲	۶	۱۹	۴۳	۷۶	۶۳	۲۴	۶	۳	۲	۱	۰		
۶۰-۶۴	۱۸۱	۰	۰	۰	۰	۵	۱۲	۲۳	۵۹	۵۹	۲۴	۱۰	۳	۰	۰	۰		
۶۵-۶۹	۱۲۱	۰	۰	۰	۰	۱	۳	۱۱	۲۷	۳۶	۱۵	۱۸	۵	۲	۱	۲		
۷۰-۷۴	۱۲۲	۰	۰	۰	۰	۱	۲	۱۲	۱۴	۲۸	۱۹	۲۳	۱۲	۹	۱	۱		
۷۵ و بیشتر	۲۳۷	۰	۰	۰	۰	۱	۳	۴	۲۵	۲۴	۳۹	۴۲	۳۷	۳۴	۱۲	۱۶		



۱۹-۱- توزیع سنی زوجین در زمان ازدواج-تبریز

زوجه	جمع	کمتر از ۱۰ سال	۱۰-۱۴	۱۵-۱۹	۲۰-۲۴	۲۵-۲۹	۳۰-۳۴	۳۵-۳۹	۴۰-۴۴	۴۵-۴۹	۵۰-۵۴	۵۵-۵۹	۶۰-۶۴	۶۵-۶۹	۷۰-۷۴	۷۵ سال و بیشتر	زوج													
																	۷۰-۷۴	۶۵-۶۹	۶۰-۶۴	۵۵-۵۹	۵۰-۵۴	۴۵-۴۹	۴۰-۴۴	۳۵-۳۹	۳۰-۳۴	۲۵-۲۹	۲۰-۲۴	۱۵-۱۹	۱۰-۱۴	۵-۹
جمع	۱۷،۱۷۹	۱	۱،۱۰۳	۴،۸۹۴	۵،۱۰۱	۳،۴۹۰	۱،۴۹۶	۵۲۸	۲۲۴	۱۳۹	۸۱	۵۴	۳۰	۲۰	۹	۹	جمع													
کمتر از ۱۵ سال	۱	۰	۰	۱	۰	۰	۰	۰	۰	۰	۰	۰	۰	۰	۰	۰	کمتر از ۱۵ سال													
۱۵-۱۹	۶۴۰	۰	۱۶۶	۳۷۴	۸۲	۱۴	۴	۰	۰	۰	۰	۰	۰	۰	۰	۰	۱۵-۱۹													
۲۰-۲۴	۴،۷۹۵	۰	۶۴۳	۲،۲۷۶	۱،۴۹۷	۳۱۲	۵۷	۱۰	۰	۰	۰	۰	۰	۰	۰	۰	۲۰-۲۴													
۲۵-۲۹	۶،۴۲۱	۱	۲۷۲	۱،۸۹۲	۲،۳۸۸	۱،۵۴۸	۲۷۴	۳۹	۳	۴	۰	۰	۰	۰	۰	۰	۲۵-۲۹													
۳۰-۳۴	۳،۲۹۹	۰	۱۹	۳۲۲	۱،۰۱۰	۱،۲۳۵	۵۸۵	۱۰۵	۱۴	۹	۰	۰	۰	۰	۰	۰	۳۰-۳۴													
۳۵-۳۹	۹۱۹	۰	۲	۲۴	۱۰۲	۲۹۳	۳۴۵	۱۲۵	۲۵	۲	۰	۱	۰	۰	۰	۰	۳۵-۳۹													
۴۰-۴۴	۳۹۳	۰	۰	۳	۱۵	۵۷	۱۵۱	۱۰۶	۵۱	۷	۲	۰	۱	۰	۰	۰	۴۰-۴۴													
۴۵-۴۹	۲۱۲	۰	۱	۲	۶	۲۲	۵۴	۷۲	۳۳	۲۱	۱	۰	۰	۰	۰	۰	۴۵-۴۹													
۵۰-۵۴	۱۲۷	۰	۰	۰	۱	۵	۱۶	۳۹	۳۴	۲۳	۵	۳	۱	۰	۰	۰	۵۰-۵۴													
۵۵-۵۹	۹۶	۰	۰	۰	۰	۳	۵	۱۱	۲۳	۲۵	۲۳	۴	۱	۰	۰	۰	۵۵-۵۹													
۶۰-۶۴	۶۹	۰	۰	۰	۰	۱	۴	۱۴	۱۹	۱۲	۱۲	۵	۲	۰	۰	۰	۶۰-۶۴													
۶۵-۶۹	۵۰	۰	۰	۰	۰	۰	۰	۱	۱۰	۱۷	۷	۱۰	۳	۱	۰	۰	۶۵-۶۹													
۷۰-۷۴	۵۳	۰	۰	۰	۰	۰	۰	۵	۴	۱۲	۷	۱۱	۶	۷	۰	۰	۷۰-۷۴													
۷۵ سال و بیشتر	۱۰۴	۰	۰	۰	۰	۰	۱	۱	۸	۷	۲۴	۲۰	۱۶	۱۱	۹	۷	۷۵ سال و بیشتر													



۱۹-۲- توزیع سنی زوجین در زمان ازدواج - مراغه																
زوج	جمع	کمتر از ۱۰ سال	۱۰-۱۴	۱۵-۱۹	۲۰-۲۴	۲۵-۲۹	۳۰-۳۴	۳۵-۳۹	۴۰-۴۴	۴۵-۴۹	۵۰-۵۴	۵۵-۵۹	۶۰-۶۴	۶۵-۶۹	۷۰-۷۴	۷۵ سال و بیشتر
جمع	۳۰۷۱	۰	۲۹۶	۹۳۸	۹۰۰	۵۷۳	۲۰۷	۸۱	۲۸	۲۱	۷	۷	۵	۶	۱	۱
کمتر از ۱۵ سال	۳	۰	۲	۰	۱	۰	۰	۰	۰	۰	۰	۰	۰	۰	۰	۰
۱۵-۱۹	۱۸۵	۰	۵۸	۱۰۶	۱۶	۵	۰	۰	۰	۰	۰	۰	۰	۰	۰	۰
۲۰-۲۴	۱۰۹۰	۰	۱۷۰	۴۸۶	۳۳۱	۹۱	۱۱	۱	۰	۰	۰	۰	۰	۰	۰	۰
۲۵-۲۹	۱۰۹۷	۰	۶۲	۳۱۷	۴۱۸	۲۵۷	۳۳	۱۰	۰	۰	۰	۰	۰	۰	۰	۰
۳۰-۳۴	۴۲۸	۰	۳	۲۷	۱۱۶	۱۷۲	۸۹	۱۹	۱	۱	۰	۰	۰	۰	۰	۰
۳۵-۳۹	۱۱۳	۰	۰	۲	۱۵	۳۲	۴۷	۱۳	۳	۱	۰	۰	۰	۰	۰	۰
۴۰-۴۴	۵۳	۰	۱	۰	۱۱	۱۶	۱۶	۷	۰	۰	۱	۰	۰	۰	۰	۰
۴۵-۴۹	۳۲	۰	۰	۰	۱	۷	۱۱	۱۰	۰	۰	۰	۰	۰	۰	۰	۰
۵۰-۵۴	۹	۰	۰	۰	۰	۲	۱	۳	۲	۱	۰	۰	۰	۰	۰	۰
۵۵-۵۹	۱۷	۰	۰	۰	۱	۲	۶	۱	۱	۶	۱	۰	۰	۰	۰	۰
۶۰-۶۴	۸	۰	۰	۰	۰	۰	۰	۰	۲	۵	۱	۰	۰	۰	۰	۰
۶۵-۶۹	۶	۰	۰	۰	۰	۰	۰	۰	۱	۲	۱	۱	۱	۱	۰	۰
۷۰-۷۴	۱۰	۰	۰	۰	۰	۱	۱	۱	۰	۳	۱	۳	۰	۰	۰	۰
۷۵ سال و بیشتر	۲۰	۰	۰	۰	۰	۰	۰	۱	۱	۱	۲	۴	۴	۴	۱	۱



۱۹-۶- توزیع سنی زوجین در زمان ازدواج - اهر

زوج	جمع	کمتر از ۱۰ سال	۱۰-۱۴	۱۵-۱۹	۲۰-۲۴	۲۵-۲۹	۳۰-۳۴	۳۵-۳۹	۴۰-۴۴	۴۵-۴۹	۵۰-۵۴	۵۵-۵۹	۶۰-۶۴	۶۵-۶۹	۷۰-۷۴	۷۵ سال و بیشتر	زوجین												
																	۷۰ سال و بیشتر	۷۰-۷۴	۶۵-۶۹	۶۰-۶۴	۵۵-۵۹	۵۰-۵۴	۴۵-۴۹	۴۰-۴۴	۳۵-۳۹	۳۰-۳۴	۲۵-۲۹	۲۰-۲۴	۱۵-۱۹
جمع	۲۰۸۳	۰	۱۹۶	۶۹۸	۵۶۵	۳۵۵	۱۵۳	۶۱	۳۱	۹	۹	۴	۲	۰	۰	۱	جمع												
کمتر از ۱۵ سال	۰	۰	۰	۰	۰	۰	۰	۰	۰	۰	۰	۰	۰	۰	۰	۰	کمتر از ۱۵ سال												
۱۵-۱۹	۱۲۴	۰	۳۰	۷۵	۱۴	۳	۱	۱	۱	۰	۰	۰	۰	۰	۰	۰	۱۵-۱۹												
۲۰-۲۴	۸۰۱	۰	۱۲۴	۳۷۷	۲۲۱	۶۴	۱۱	۳	۱	۰	۰	۰	۰	۰	۰	۰	۲۰-۲۴												
۲۵-۲۹	۶۶۷	۰	۳۵	۲۰۶	۲۱۸	۱۵۷	۴۳	۸	۰	۰	۰	۰	۰	۰	۰	۰	۲۵-۲۹												
۳۰-۳۴	۲۸۷	۰	۶	۳۶	۸۸	۹۷	۴۶	۱۴	۰	۰	۰	۰	۰	۰	۰	۰	۳۰-۳۴												
۳۵-۳۹	۱۱۱	۰	۱	۴	۲۲	۲۷	۳۷	۱۲	۸	۰	۰	۰	۰	۰	۰	۰	۳۵-۳۹												
۴۰-۴۴	۲۸	۰	۰	۰	۱	۵	۱۰	۸	۳	۱	۰	۰	۰	۰	۰	۰	۴۰-۴۴												
۴۵-۴۹	۱۳	۰	۰	۱	۲	۲	۲	۵	۳	۰	۰	۰	۰	۰	۰	۰	۴۵-۴۹												
۵۰-۵۴	۱۳	۰	۰	۰	۰	۲	۲	۴	۵	۲	۰	۰	۰	۰	۰	۰	۵۰-۵۴												
۵۵-۵۹	۱۰	۰	۰	۰	۰	۰	۰	۳	۵	۱	۱	۰	۰	۰	۰	۰	۵۵-۵۹												
۶۰-۶۴	۹	۰	۰	۰	۰	۱	۲	۲	۳	۱	۲	۰	۰	۰	۰	۰	۶۰-۶۴												
۶۵-۶۹	۶	۰	۰	۰	۰	۱	۱	۱	۲	۲	۲	۰	۰	۰	۰	۰	۶۵-۶۹												
۷۰-۷۴	۹	۰	۰	۰	۰	۰	۰	۰	۲	۴	۱	۲	۰	۰	۰	۰	۷۰-۷۴												
۷۵ سال و بیشتر	۵	۰	۰	۰	۰	۰	۰	۰	۰	۱	۱	۰	۲	۰	۰	۱	۷۵ سال و بیشتر												



۱۹-۷- توزیع سنی زوجین در زمان ازدواج - سراب

جمع	کمتر از ۱۰ سال	۱۰-۱۴	۱۵-۱۹	۲۰-۲۴	۲۵-۲۹	۳۰-۳۴	۳۵-۳۹	۴۰-۴۴	۴۵-۴۹	۵۰-۵۴	۵۵-۵۹	۶۰-۶۴	۶۵-۶۹	۷۰-۷۴	۷۵ و بیشتر	زوج	
																زوجه	زوج
۱۶۹۳	۰	۳۸۴	۵۷۳	۳۲۷	۲۱۱	۱۰۲	۵۰	۲۵	۱۵	۲	۱	۲	۱	۰	۰	۰	جمع
۰	۰	۰	۰	۰	۰	۰	۰	۰	۰	۰	۰	۰	۰	۰	۰	۰	کمتر از ۱۵ سال
۱۱۱	۰	۶۶	۴۱	۳	۰	۱	۰	۰	۰	۰	۰	۰	۰	۰	۰	۰	۱۵-۱۹
۶۷۱	۰	۲۱۹	۲۹۲	۱۱۸	۳۳	۵	۳	۱	۰	۰	۰	۰	۰	۰	۰	۰	۲۰-۲۴
۵۶۸	۰	۹۳	۱۹۷	۱۵۱	۹۶	۲۴	۶	۱	۰	۰	۰	۰	۰	۰	۰	۰	۲۵-۲۹
۱۹۱	۰	۵	۳۹	۴۶	۵۶	۳۷	۸	۰	۰	۰	۰	۰	۰	۰	۰	۰	۳۰-۳۴
۵۹	۰	۱	۲	۸	۱۶	۲۰	۱۰	۱	۱	۱	۰	۰	۰	۰	۰	۰	۳۵-۳۹
۳۶	۰	۰	۲	۱	۵	۱۲	۱۲	۳	۱	۰	۰	۰	۰	۰	۰	۰	۴۰-۴۴
۹	۰	۰	۰	۱	۳	۴	۱	۰	۰	۰	۰	۰	۰	۰	۰	۰	۴۵-۴۹
۱۵	۰	۰	۰	۰	۰	۱	۱	۱	۰	۱	۱	۰	۰	۰	۰	۰	۵۰-۵۴
۶	۰	۰	۰	۰	۰	۱	۱	۱	۰	۰	۰	۱	۰	۰	۰	۰	۵۵-۵۹
۹	۰	۰	۰	۰	۰	۳	۴	۰	۰	۰	۰	۰	۰	۰	۰	۰	۶۰-۶۴
۷	۰	۰	۰	۰	۱	۴	۱	۰	۰	۰	۰	۰	۰	۰	۰	۰	۶۵-۶۹
۶	۰	۰	۰	۰	۰	۳	۱	۱	۰	۰	۰	۰	۰	۰	۰	۰	۷۰-۷۴
۵	۰	۰	۰	۰	۰	۱	۲	۰	۰	۰	۰	۰	۰	۰	۰	۰	۷۵ و بیشتر



۱۹-۸- توزیع سنی زوجین در زمان ازدواج-ملکان															
زوج	جمع	کمتر از ۱۰ سال	۱۰-۱۴	۱۵-۱۹	۲۰-۲۴	۲۵-۲۹	۳۰-۳۴	۳۵-۳۹	۴۰-۴۴	۴۵-۴۹	۵۰-۵۴	۵۵-۵۹	۶۰-۶۴	۶۵-۶۹	۷۰ سال و بیشتر
جمع	۱۵۸۷	۰	۴۲۹	۴۵۲	۲۹۷	۲۲۶	۹۵	۵۰	۱۶	۱۱	۸	۱	۲	۰	۰
کمتر از ۱۵ سال	۰	۰	۰	۰	۰	۰	۰	۰	۰	۰	۰	۰	۰	۰	۰
۱۵-۱۹	۱۱۰	۰	۵۷	۴۱	۹	۲	۱	۰	۰	۰	۰	۰	۰	۰	۰
۲۰-۲۴	۵۸۸	۰	۲۳۰	۱۹۷	۹۸	۴۸	۱۴	۱	۰	۰	۰	۰	۰	۰	۰
۲۵-۲۹	۵۷۳	۰	۱۲۸	۱۷۶	۱۳۶	۹۶	۲۷	۱۰	۰	۰	۰	۰	۰	۰	۰
۳۰-۳۴	۱۸۴	۰	۱۳	۳۸	۴۲	۶۱	۲۳	۶	۱	۰	۰	۰	۰	۰	۰
۳۵-۳۹	۵۰	۰	۱	۰	۱۲	۱۱	۱۶	۱۰	۰	۰	۰	۰	۰	۰	۰
۴۰-۴۴	۲۱	۰	۰	۰	۰	۶	۵	۸	۲	۰	۰	۰	۰	۰	۰
۴۵-۴۹	۱۱	۰	۰	۰	۰	۱	۴	۵	۱	۰	۰	۰	۰	۰	۰
۵۰-۵۴	۱۷	۰	۰	۰	۰	۱	۳	۳	۳	۴	۲	۰	۰	۰	۰
۵۵-۵۹	۹	۰	۰	۰	۰	۰	۲	۲	۴	۰	۰	۰	۱	۰	۰
۶۰-۶۴	۱۲	۰	۰	۰	۰	۰	۰	۲	۴	۴	۱	۰	۱	۰	۰
۶۵-۶۹	۹	۰	۰	۰	۰	۰	۰	۳	۳	۳	۳	۰	۰	۰	۰
۷۰-۷۴	۰	۰	۰	۰	۰	۰	۰	۰	۰	۰	۰	۰	۰	۰	۰
۷۵ سال و بیشتر	۳	۰	۰	۰	۰	۰	۰	۰	۰	۰	۰	۱	۲	۰	۰



۱۹-۹- توزیع سنی زوجین در زمان ازدواج - آذرشهر																
زوج	جمع	کمتر از ۱۰ سال	۱۰-۱۴	۱۵-۱۹	۲۰-۲۴	۲۵-۲۹	۳۰-۳۴	۳۵-۳۹	۴۰-۴۴	۴۵-۴۹	۵۰-۵۴	۵۵-۵۹	۶۰-۶۴	۶۵-۶۹	۷۰-۷۴	۷۵ سال و بیشتر
جمع	۱،۱۸۱	۰	۱۳۱	۳۹۰	۳۰۶	۱۹۱	۷۵	۳۷	۲۳	۹	۵	۶	۴	۲	۰	۲
کمتر از ۱۵ سال	۰	۰	۰	۰	۰	۰	۰	۰	۰	۰	۰	۰	۰	۰	۰	۰
۱۵-۱۹	۲۹	۰	۱۴	۲۰	۵	۰	۰	۰	۰	۰	۰	۰	۰	۰	۰	۰
۲۰-۲۴	۳۲۴	۰	۶۷	۱۵۳	۷۸	۲۰	۵	۱	۰	۰	۰	۰	۰	۰	۰	۰
۲۵-۲۹	۴۹۳	۰	۴۷	۱۸۴	۱۵۸	۸۷	۱۷	۰	۰	۰	۰	۰	۰	۰	۰	۰
۳۰-۳۴	۱۹۵	۰	۳	۳۱	۶۰	۶۲	۳۱	۶	۲	۰	۰	۰	۰	۰	۰	۰
۳۵-۳۹	۴۸	۰	۰	۲	۱۶	۱۴	۹	۲	۰	۰	۰	۰	۰	۰	۰	۰
۴۰-۴۴	۱۹	۰	۰	۰	۲	۲	۳	۱۰	۴	۰	۰	۰	۰	۰	۰	۰
۴۵-۴۹	۱۵	۰	۰	۰	۳	۳	۵	۲	۱	۰	۰	۰	۰	۰	۰	۰
۵۰-۵۴	۴	۰	۰	۰	۰	۰	۲	۱	۱	۰	۰	۰	۰	۰	۰	۰
۵۵-۵۹	۱۰	۰	۰	۰	۰	۰	۳	۴	۲	۰	۰	۰	۰	۰	۰	۰
۶۰-۶۴	۵	۰	۰	۰	۰	۰	۳	۲	۰	۰	۲	۰	۰	۰	۰	۰
۶۵-۶۹	۷	۰	۰	۰	۰	۰	۱	۳	۱	۱	۱	۱	۱	۰	۰	۰
۷۰-۷۴	۶	۰	۰	۰	۰	۰	۱	۲	۰	۰	۰	۰	۰	۰	۰	۰
۷۵ سال و بیشتر	۱۶	۰	۰	۰	۰	۰	۰	۱	۱	۱	۱	۱	۲	۲	۰	۲



۱۹-۱- توزیع سنی زوجین در زمان ازدواج - استان آباد

زوج	جمع	کمتر از ۱۰ سال	۱۰-۱۱	۱۱-۱۲	۱۲-۱۳	۱۳-۱۴	۱۴-۱۵	۱۵-۱۶	۱۶-۱۷	۱۷-۱۸	۱۸-۱۹	۲۰-۲۴	۲۵-۲۹	۳۰-۳۴	۳۵-۳۹	۴۰-۴۴	۴۵-۴۹	۵۰-۵۴	۵۵-۵۹	۶۰-۶۴	۶۵-۶۹	۷۰-۷۴	۷۵ سال و بیشتر	زوج					
																								جمع	زوج				
جمع	۱۰۰۴۱	۱	۲۲۳	۳۸۷	۲۱۴	۱۰۰	۶۷	۲۷	۱۲	۲	۲	۴	۰	۰	۰	۰	۰	۰	۰	۰	۰	۰	۰	۰	۰	۰	۰	۰	
کمتر از ۱۵ سال	۰	۰	۰	۰	۰	۰	۰	۰	۰	۰	۰	۰	۰	۰	۰	۰	۰	۰	۰	۰	۰	۰	۰	۰	۰	۰	۰	۰	
۱۵-۱۹	۹۸	۱	۴۴	۴۵	۵	۱	۱	۱	۱	۱	۱	۰	۰	۰	۰	۰	۰	۰	۰	۰	۰	۰	۰	۰	۰	۰	۰	۰	
۲۰-۲۴	۴۵۱	۰	۱۲۹	۲۰۰	۹۸	۲۰	۴	۰	۰	۰	۰	۰	۰	۰	۰	۰	۰	۰	۰	۰	۰	۰	۰	۰	۰	۰	۰	۰	
۲۵-۲۹	۳۳۵	۰	۴۹	۱۲۴	۹۰	۲۱	۴	۱	۰	۰	۰	۰	۰	۰	۰	۰	۰	۰	۰	۰	۰	۰	۰	۰	۰	۰	۰	۰	
۳۰-۳۴	۷۹	۰	۱	۱۷	۱۵	۲۵	۱۵	۶	۰	۰	۰	۰	۰	۰	۰	۰	۰	۰	۰	۰	۰	۰	۰	۰	۰	۰	۰	۰	
۳۵-۳۹	۲۸	۰	۰	۱	۶	۱۳	۳	۰	۰	۰	۰	۰	۰	۰	۰	۰	۰	۰	۰	۰	۰	۰	۰	۰	۰	۰	۰	۰	
۴۰-۴۴	۱۵	۰	۰	۰	۲	۸	۴	۰	۰	۰	۰	۰	۰	۰	۰	۰	۰	۰	۰	۰	۰	۰	۰	۰	۰	۰	۰	۰	
۴۵-۴۹	۷	۰	۰	۰	۰	۰	۲	۳	۱	۰	۰	۰	۰	۰	۰	۰	۰	۰	۰	۰	۰	۰	۰	۰	۰	۰	۰	۰	
۵۰-۵۴	۴	۰	۰	۰	۰	۰	۱	۲	۰	۰	۰	۰	۰	۰	۰	۰	۰	۰	۰	۰	۰	۰	۰	۰	۰	۰	۰	۰	
۵۵-۵۹	۱۰	۰	۰	۰	۰	۰	۴	۴	۰	۰	۰	۰	۰	۰	۰	۰	۰	۰	۰	۰	۰	۰	۰	۰	۰	۰	۰	۰	
۶۰-۶۴	۷	۰	۰	۰	۰	۰	۰	۰	۰	۰	۰	۰	۰	۰	۰	۰	۰	۰	۰	۰	۰	۰	۰	۰	۰	۰	۰	۰	۰
۶۵-۶۹	۲	۰	۰	۰	۰	۰	۰	۰	۰	۰	۰	۰	۰	۰	۰	۰	۰	۰	۰	۰	۰	۰	۰	۰	۰	۰	۰	۰	۰
۷۰-۷۴	۱	۰	۰	۰	۰	۰	۰	۰	۰	۰	۰	۰	۰	۰	۰	۰	۰	۰	۰	۰	۰	۰	۰	۰	۰	۰	۰	۰	۰
۷۵ سال و بیشتر	۴	۰	۰	۰	۰	۰	۰	۰	۰	۰	۰	۰	۰	۰	۰	۰	۰	۰	۰	۰	۰	۰	۰	۰	۰	۰	۰	۰	۰



۱۱-۱۹- توزیع سنی زوجین در زمان ازدواج - کلیبر																
زوج	جمع	کمتر از ۱۰ سال	۱۰-۱۴	۱۵-۱۹	۲۰-۲۴	۲۵-۲۹	۳۰-۳۴	۳۵-۳۹	۴۰-۴۴	۴۵-۴۹	۵۰-۵۴	۵۵-۵۹	۶۰-۶۴	۶۵-۶۹	۷۰-۷۴	۷۵ سال و بیشتر
جمع	۶۱۷	۰	۵۰	۲۴۱	۱۶۴	۹۹	۲۷	۲۱	۸	۵	۱	۱	۰	۰	۰	۰
کمتر از ۱۵ سال	۰	۰	۰	۰	۰	۰	۰	۰	۰	۰	۰	۰	۰	۰	۰	۰
۱۵-۱۹	۵۸	۰	۱۲	۲۸	۷	۱	۰	۰	۰	۰	۰	۰	۰	۰	۰	۰
۲۰-۲۴	۲۶۴	۰	۳۱	۱۳۵	۷۳	۲۴	۰	۱	۰	۰	۰	۰	۰	۰	۰	۰
۲۵-۲۹	۱۷۸	۰	۷	۶۰	۶۸	۳۵	۷	۱	۰	۰	۰	۰	۰	۰	۰	۰
۳۰-۳۴	۵۵	۰	۰	۸	۱۳	۲۶	۴	۳	۱	۰	۰	۰	۰	۰	۰	۰
۳۵-۳۹	۲۷	۰	۰	۰	۲	۱۱	۸	۵	۱	۰	۰	۰	۰	۰	۰	۰
۴۰-۴۴	۱۱	۰	۰	۰	۰	۲	۲	۴	۴	۳	۰	۰	۰	۰	۰	۰
۴۵-۴۹	۴	۰	۰	۰	۱	۰	۱	۲	۲	۰	۰	۰	۰	۰	۰	۰
۵۰-۵۴	۴	۰	۰	۰	۰	۰	۰	۱	۲	۱	۰	۰	۰	۰	۰	۰
۵۵-۵۹	۴	۰	۰	۰	۰	۰	۰	۱	۱	۱	۰	۰	۰	۰	۰	۰
۶۰-۶۴	۲	۰	۰	۰	۰	۰	۰	۰	۱	۰	۰	۰	۰	۰	۰	۰
۶۵-۶۹	۴	۰	۰	۰	۰	۰	۰	۰	۱	۱	۰	۰	۰	۰	۰	۰
۷۰-۷۴	۵	۰	۰	۰	۰	۰	۰	۰	۰	۳	۱	۱	۰	۰	۰	۰
۷۵ سال و بیشتر	۱	۰	۰	۰	۰	۰	۰	۰	۰	۰	۰	۰	۰	۰	۰	۰



۱۹-۱۲- توزیع سنی زوجین در زمان ازدواج - شبستر

زوجه	زوج	جمع	کمتر از ۱۰ سال	۱۰-۱۴	۱۵-۱۹	۲۰-۲۴	۲۵-۲۹	۳۰-۳۴	۳۵-۳۹	۴۰-۴۴	۴۵-۴۹	۵۰-۵۴	۵۵-۵۹	۶۰-۶۴	۶۵-۶۹	۷۰-۷۴	۷۵ سال و بیشتر
				۶۱-۷۴	۶۵-۶۹	۶۹-۷۴	۷۰-۷۴	۷۵-۷۹	۸۰-۸۴	۸۵-۸۹	۹۰-۹۴	۹۵-۹۹	۱۰۰-۱۰۴	۱۰۵-۱۰۹	۱۱۰-۱۱۴	۱۱۵-۱۱۹	۱۲۰-۱۲۴
		۱.۲۲۵	۰	۱۴۳	۴۲۹	۲۵۷	۲۰۵	۹۲	۴۸	۲۵	۱۷	۴	۴	۰	۰	۰	۰
کمتر از ۱۵ سال		۱	۰	۱	۰	۰	۰	۰	۰	۰	۰	۰	۰	۰	۰	۰	۰
۱۵-۱۹		۲۶	۰	۴	۱۷	۲	۳	۰	۰	۰	۰	۰	۰	۰	۰	۰	۰
۲۰-۲۴		۳۳۱	۰	۷۴	۱۵۷	۶۴	۳۰	۳	۳	۰	۰	۰	۰	۰	۰	۰	۰
۲۵-۲۹		۵۲۹	۰	۵۹	۲۱۶	۱۳۹	۸۳	۲۹	۳	۰	۰	۰	۰	۰	۰	۰	۰
۳۰-۳۴		۱۹۵	۰	۵	۳۶	۴۶	۷۱	۲۸	۹	۰	۰	۰	۰	۰	۰	۰	۰
۳۵-۳۹		۵۹	۰	۰	۳	۶	۱۴	۱۸	۱۵	۲	۱	۰	۰	۰	۰	۰	۰
۴۰-۴۴		۲۳	۰	۰	۰	۰	۱	۱۰	۶	۴	۲	۰	۰	۰	۰	۰	۰
۴۵-۴۹		۱۴	۰	۰	۰	۰	۱	۲	۶	۲	۲	۰	۰	۰	۰	۰	۰
۵۰-۵۴		۱۲	۰	۰	۰	۰	۰	۰	۴	۷	۱	۰	۰	۰	۰	۰	۰
۵۵-۵۹		۹	۰	۰	۰	۰	۰	۰	۰	۲	۶	۱	۰	۰	۰	۰	۰
۶۰-۶۴		۱۳	۰	۰	۰	۰	۰	۱	۱	۶	۱	۱	۱	۱	۰	۰	۰
۶۵-۶۹		۴	۰	۰	۰	۰	۰	۰	۰	۲	۱	۰	۰	۱	۰	۰	۰
۷۰-۷۴		۶	۰	۰	۰	۰	۰	۰	۱	۰	۳	۰	۰	۱	۰	۰	۰
۷۵ سال و بیشتر		۳	۰	۰	۰	۰	۰	۰	۰	۰	۱	۰	۰	۱	۰	۰	۰



۱۹-۱۳- توزیع سنی زوجین در زمان ازدواج-عجب شیر																
زوجه	جمع	کمتر از ۱۰ سال	۱۰-۱۴	۱۵-۱۹	۲۰-۲۴	۲۵-۲۹	۳۰-۳۴	۳۵-۳۹	۴۰-۴۴	۴۵-۴۹	۵۰-۵۴	۵۵-۵۹	۶۰-۶۴	۶۵-۶۹	۷۰-۷۴	۷۵ سال و بیشتر
جمع	۷۶۰	۰	۵۴	۲۴۱	۲۱۷	۱۴۴	۵۷	۱۹	۱۲	۶	۴	۱	۴	۲	۰	۰
کمتر از ۱۵ سال	۰	۰	۰	۰	۰	۰	۰	۰	۰	۰	۰	۰	۰	۰	۰	۰
۱۵-۱۹	۲۴	۰	۸	۱۶	۱۰	۰	۰	۰	۰	۰	۰	۰	۰	۰	۰	۰
۲۰-۲۴	۲۷۸	۰	۳۵	۱۱۹	۹۲	۲۶	۵	۱	۰	۰	۰	۰	۰	۰	۰	۰
۲۵-۲۹	۲۷۰	۰	۱۱	۹۱	۸۶	۷۰	۱۱	۱	۰	۰	۰	۰	۰	۰	۰	۰
۳۰-۳۴	۱۰۵	۰	۰	۱۴	۲۷	۳۸	۲۲	۳	۱	۰	۰	۰	۰	۰	۰	۰
۳۵-۳۹	۲۷	۰	۰	۱	۲	۷	۱۳	۲	۱	۱	۰	۰	۰	۰	۰	۰
۴۰-۴۴	۱۳	۰	۰	۰	۰	۳	۲	۲	۰	۰	۰	۰	۰	۰	۰	۰
۴۵-۴۹	۹	۰	۰	۰	۰	۰	۲	۵	۲	۰	۰	۰	۰	۰	۰	۰
۵۰-۵۴	۵	۰	۰	۰	۰	۰	۱	۰	۰	۰	۰	۰	۰	۰	۰	۰
۵۵-۵۹	۴	۰	۰	۰	۰	۰	۰	۲	۱	۱	۰	۰	۰	۰	۰	۰
۶۰-۶۴	۵	۰	۰	۰	۰	۰	۰	۰	۰	۰	۰	۰	۰	۰	۰	۰
۶۵-۶۹	۳	۰	۰	۰	۰	۰	۰	۰	۰	۰	۰	۰	۰	۱	۰	۰
۷۰-۷۴	۲	۰	۰	۰	۰	۰	۰	۰	۰	۰	۰	۰	۰	۰	۱	۰
۷۵ سال و بیشتر	۵	۰	۰	۰	۰	۰	۰	۰	۰	۰	۰	۰	۰	۰	۱	۰



۱۹-۱۴- توزیع سنی زوجین در زمان ازدواج - اسکو																	
زوجه	زوج	جمع	کمتر از ۱۰ سال	۱۰-۱۴	۱۵-۱۹	۲۰-۲۴	۲۵-۲۹	۳۰-۳۴	۳۵-۳۹	۴۰-۴۴	۴۵-۴۹	۵۰-۵۴	۵۵-۵۹	۶۰-۶۴	۶۵-۶۹	۷۰-۷۴	۷۵ سال و بیشتر
				۳۱-۱۰۱	۳۱-۱۰۱	۳۱-۱۰۱	۳۱-۱۰۱	۳۱-۱۰۱	۳۱-۱۰۱	۳۱-۱۰۱	۳۱-۱۰۱	۳۱-۱۰۱	۳۱-۱۰۱	۳۱-۱۰۱	۳۱-۱۰۱	۳۱-۱۰۱	۳۱-۱۰۱
جمع	۷۴۶	۰	۱۴۵	۲۱۷	۱۵۸	۱۰۴	۵۷	۲۱	۲۲	۶	۴	۲	۴	۶	۲	۰	۱
کمتر از ۱۵ سال	۰	۰	۰	۰	۰	۰	۰	۰	۰	۰	۰	۰	۰	۰	۰	۰	۰
۱۵-۱۹	۴۴	۰	۲۵	۱۵	۳	۱	۰	۰	۰	۰	۰	۰	۰	۰	۰	۰	۰
۲۰-۲۴	۲۳۶	۰	۸۲	۱۰۶	۳۸	۶	۳	۱	۰	۰	۰	۰	۰	۰	۰	۰	۰
۲۵-۲۹	۲۷۹	۰	۳۸	۷۸	۸۶	۵۸	۱۸	۱	۰	۰	۰	۰	۰	۰	۰	۰	۰
۳۰-۳۴	۹۵	۰	۰	۱۸	۲۶	۲۸	۱۶	۲	۵	۰	۰	۰	۰	۰	۰	۰	۰
۳۵-۳۹	۳۷	۰	۰	۰	۴	۱۰	۱۲	۸	۳	۰	۰	۰	۰	۰	۰	۰	۰
۴۰-۴۴	۹	۰	۰	۰	۱	۰	۲	۴	۲	۰	۰	۰	۰	۰	۰	۰	۰
۴۵-۴۹	۳	۰	۰	۰	۰	۰	۱	۰	۲	۰	۰	۰	۰	۰	۰	۰	۰
۵۰-۵۴	۱۰	۰	۰	۰	۰	۱	۳	۱	۵	۰	۰	۰	۰	۰	۰	۰	۰
۵۵-۵۹	۱۰	۰	۰	۰	۰	۰	۱	۱	۲	۴	۱	۱	۰	۱	۰	۰	۰
۶۰-۶۴	۵	۰	۰	۰	۰	۰	۱	۱	۱	۰	۲	۰	۰	۰	۰	۰	۰
۶۵-۶۹	۳	۰	۰	۰	۰	۰	۰	۰	۲	۰	۰	۱	۰	۰	۰	۰	۰
۷۰-۷۴	۵	۰	۰	۰	۰	۰	۰	۲	۰	۰	۰	۱	۱	۰	۰	۰	۰
۷۵ سال و بیشتر	۱۰	۰	۰	۰	۰	۰	۰	۰	۰	۰	۰	۰	۰	۰	۰	۰	۱



۱۹-۱۵- توزیع سنی زوجین در زمان ازدواج-هریس																		
زوجه	زوج	جمع	کمتر از ۱۰ سال	۱۰-۱۴	۱۵-۱۹	۲۰-۲۴	۲۵-۲۹	۳۰-۳۴	۳۵-۳۹	۴۰-۴۴	۴۵-۴۹	۵۰-۵۴	۵۵-۵۹	۶۰-۶۴	۶۵-۶۹	۷۰-۷۴	۷۵ سال و بیشتر	
																		جمع
۰	۰	۴۷۸	۰	۵۳	۱۶۷	۱۲۹	۷۵	۳۲	۱۴	۸	۰	۰	۰	۰	۰	۰	۰	۰
کمتر از ۱۵ سال	۰	۰	۰	۰	۰	۰	۰	۰	۰	۰	۰	۰	۰	۰	۰	۰	۰	۰
۱۵-۱۹	۲۳	۲۳	۰	۹	۲۰	۳	۱	۰	۰	۰	۰	۰	۰	۰	۰	۰	۰	۰
۲۰-۲۴	۲۱۳	۲۱۳	۰	۳۲	۱۰۲	۵۶	۲۱	۱	۱	۱	۰	۰	۰	۰	۰	۰	۰	۰
۲۵-۲۹	۱۵۲	۱۵۲	۰	۱۲	۳۹	۵۲	۳۶	۱۰	۲	۱	۰	۰	۰	۰	۰	۰	۰	۰
۳۰-۳۴	۴۴	۴۴	۰	۰	۵	۱۴	۱۵	۹	۱	۱	۰	۰	۰	۰	۰	۰	۰	۰
۳۵-۳۹	۱۱	۱۱	۰	۰	۱	۲	۱	۵	۱	۱	۰	۰	۰	۰	۰	۰	۰	۰
۴۰-۴۴	۷	۷	۰	۰	۰	۱	۱	۲	۱	۱	۰	۰	۰	۰	۰	۰	۰	۰
۴۵-۴۹	۶	۶	۰	۰	۰	۱	۲	۲	۳	۲	۰	۰	۰	۰	۰	۰	۰	۰
۵۰-۵۴	۴	۴	۰	۰	۰	۰	۰	۰	۳	۱	۰	۰	۰	۰	۰	۰	۰	۰
۵۵-۵۹	۲	۲	۰	۰	۰	۰	۰	۲	۰	۰	۰	۰	۰	۰	۰	۰	۰	۰
۶۰-۶۴	۲	۲	۰	۰	۰	۰	۰	۰	۲	۰	۰	۰	۰	۰	۰	۰	۰	۰
۶۵-۶۹	۰	۰	۰	۰	۰	۰	۰	۰	۰	۰	۰	۰	۰	۰	۰	۰	۰	۰
۷۰-۷۴	۰	۰	۰	۰	۰	۰	۰	۰	۰	۰	۰	۰	۰	۰	۰	۰	۰	۰
۷۵ سال و بیشتر	۴	۴	۰	۰	۰	۰	۰	۰	۱	۲	۰	۰	۰	۰	۰	۰	۰	۰



۱۷-۱۹- توزیع سنی زوجین در زمان ازدواج - جلفا																
زوج	جمع	کمتر از ۱۰ سال	۱۰-۱۴	۱۵-۱۹	۲۰-۲۴	۲۵-۲۹	۳۰-۳۴	۳۵-۳۹	۴۰-۴۴	۴۵-۴۹	۵۰-۵۴	۵۵-۵۹	۶۰-۶۴	۶۵-۶۹	۷۰-۷۴	۷۵ سال و بیشتر
جمع	۵۹۳	۰	۳۰	۱۵۸	۱۷۰	۱۳۸	۵۰	۲۱	۸	۹	۴	۲	۰	۲	۱	۰
کمتر از ۱۵ سال	۰	۰	۰	۰	۰	۰	۰	۰	۰	۰	۰	۰	۰	۰	۰	۰
۱۵-۱۹	۱۸	۰	۲	۱۱	۲	۲	۰	۰	۰	۰	۰	۰	۰	۰	۰	۰
۲۰-۲۴	۱۳۶	۰	۱۸	۷۰	۳۹	۸	۱	۰	۰	۰	۰	۰	۰	۰	۰	۰
۲۵-۲۹	۲۳۱	۰	۷	۶۶	۸۸	۶۱	۶	۳	۰	۰	۰	۰	۰	۰	۰	۰
۳۰-۳۴	۱۲۱	۰	۲	۱۱	۳۵	۴۸	۲۰	۵	۰	۰	۰	۰	۰	۰	۰	۰
۳۵-۳۹	۴۱	۰	۰	۰	۴	۱۵	۱۴	۷	۱	۰	۰	۰	۰	۰	۰	۰
۴۰-۴۴	۱۸	۰	۰	۰	۱	۳	۷	۶	۱	۰	۰	۰	۰	۰	۰	۰
۴۵-۴۹	۸	۰	۰	۰	۱	۱	۲	۲	۰	۰	۰	۰	۰	۰	۰	۰
۵۰-۵۴	۷	۰	۰	۰	۰	۰	۰	۰	۳	۴	۰	۰	۰	۰	۰	۰
۵۵-۵۹	۳	۰	۰	۰	۱	۰	۰	۰	۰	۱	۱	۰	۰	۰	۰	۰
۶۰-۶۴	۲	۰	۰	۰	۰	۰	۰	۰	۰	۰	۱	۱	۰	۰	۰	۰
۶۵-۶۹	۱	۰	۰	۰	۰	۰	۰	۰	۰	۱	۰	۰	۰	۰	۰	۰
۷۰-۷۴	۱	۰	۰	۰	۰	۰	۰	۰	۰	۰	۱	۰	۰	۰	۰	۰
۷۵ سال و بیشتر	۶	۰	۰	۰	۰	۰	۰	۰	۰	۰	۲	۲	۰	۲	۱	۱



۱۹-۱۹- توزیع سنی زوجین در زمان ازدواج - چاروایماق

جمع	کمتر از ۱۰ سال	۱۰-۱۴	۱۵-۱۹	۲۰-۲۴	۲۵-۲۹	۳۰-۳۴	۳۵-۳۹	۴۰-۴۴	۴۵-۴۹	۵۰-۵۴	۵۵-۵۹	۶۰-۶۴	۶۵-۶۹	۷۰-۷۴	۷۵ سال و بیشتر	زوج	
																زوج	زوجه
۴۰۸	۰	۵۲	۱۹۹	۹۷	۳۲	۱۴	۸	۲	۲	۰	۰	۰	۰	۰	۰	۰	جمع
۰	۰	۰	۰	۰	۰	۰	۰	۰	۰	۰	۰	۰	۰	۰	۰	۰	کمتر از ۱۵ سال
۵۶	۰	۱۲	۳۷	۴	۲	۱	۰	۰	۰	۰	۰	۰	۰	۰	۰	۰	۱۵-۱۹
۲۱۶	۰	۳۳	۱۲۲	۴۸	۹	۳	۱	۰	۰	۰	۰	۰	۰	۰	۰	۰	۲۰-۲۴
۱۰۱	۰	۷	۳۶	۴۰	۱۳	۵	۰	۰	۰	۰	۰	۰	۰	۰	۰	۰	۲۵-۲۹
۱۴	۰	۰	۴	۴	۴	۱	۱	۰	۰	۰	۰	۰	۰	۰	۰	۰	۳۰-۳۴
۹	۰	۰	۰	۱	۳	۲	۳	۲	۰	۰	۰	۰	۰	۰	۰	۰	۳۵-۳۹
۵	۰	۰	۰	۰	۱	۲	۲	۲	۰	۰	۰	۰	۰	۰	۰	۰	۴۰-۴۴
۱	۰	۰	۰	۰	۰	۱	۰	۰	۰	۰	۰	۰	۰	۰	۰	۰	۴۵-۴۹
۳	۰	۰	۰	۰	۱	۱	۱	۱	۱	۰	۰	۰	۰	۰	۰	۰	۵۰-۵۴
۱	۰	۰	۰	۰	۰	۱	۰	۰	۰	۰	۰	۰	۰	۰	۰	۰	۵۵-۵۹
۱	۰	۰	۰	۰	۰	۱	۰	۰	۰	۰	۰	۰	۰	۰	۰	۰	۶۰-۶۴
۰	۰	۰	۰	۰	۰	۰	۰	۰	۰	۰	۰	۰	۰	۰	۰	۰	۶۵-۶۹
۱	۰	۰	۰	۰	۱	۰	۰	۰	۰	۰	۰	۰	۰	۰	۰	۰	۷۰-۷۴
۰	۰	۰	۰	۰	۰	۰	۰	۰	۰	۰	۰	۰	۰	۰	۰	۰	۷۵ سال و بیشتر



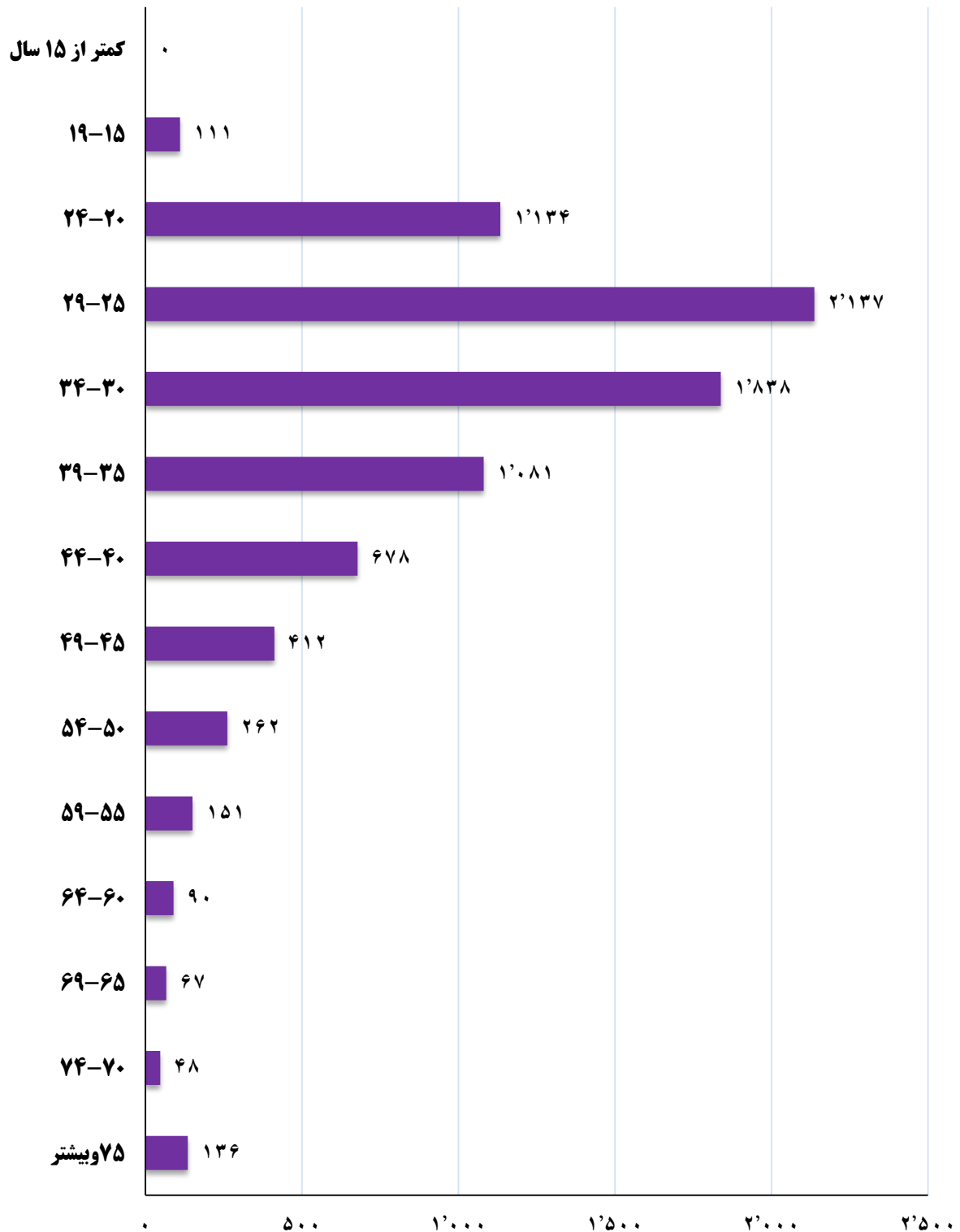
۱۹-۲۰- توزیع سنی زوجین در زمان ازدواج - خدآفرین																
زوج	جمع	کمتر از ۱۰ سال	۱۰-۱۴	۱۵-۱۹	۲۰-۲۴	۲۵-۲۹	۳۰-۳۴	۳۵-۳۹	۴۰-۴۴	۴۵-۴۹	۵۰-۵۴	۵۵-۵۹	۶۰-۶۴	۶۵-۶۹	۷۰-۷۴	۷۵ سال و بیشتر
جمع	۳۵۵	۰	۳۹	۱۱۸	۱۲۰	۴۷	۲۰	۶	۴	۱	۰	۰	۰	۰	۰	۰
کمتر از ۱۵ سال	۰	۰	۰	۰	۰	۰	۰	۰	۰	۰	۰	۰	۰	۰	۰	۰
۱۵-۱۹	۱۹	۰	۳	۱۲	۴	۰	۰	۰	۰	۰	۰	۰	۰	۰	۰	۰
۲۰-۲۴	۱۰۰	۰	۲۸	۶۰	۵۱	۱۳	۲	۱	۰	۰	۰	۰	۰	۰	۰	۰
۲۵-۲۹	۱۲۶	۰	۷	۴۱	۴۶	۲۳	۸	۱	۰	۰	۰	۰	۰	۰	۰	۰
۳۰-۳۴	۲۸	۰	۱	۵	۱۷	۹	۶	۰	۰	۰	۰	۰	۰	۰	۰	۰
۳۵-۳۹	۵	۰	۰	۰	۲	۰	۱	۱	۱	۱	۰	۰	۰	۰	۰	۰
۴۰-۴۴	۵	۰	۰	۰	۰	۲	۱	۱	۱	۱	۰	۰	۰	۰	۰	۰
۴۵-۴۹	۲	۰	۰	۰	۰	۰	۱	۱	۰	۰	۰	۰	۰	۰	۰	۰
۵۰-۵۴	۳	۰	۰	۰	۰	۰	۱	۱	۰	۱	۰	۰	۰	۰	۰	۰
۵۵-۵۹	۲	۰	۰	۰	۰	۰	۰	۰	۲	۰	۰	۰	۰	۰	۰	۰
۶۰-۶۴	۰	۰	۰	۰	۰	۰	۰	۰	۰	۰	۰	۰	۰	۰	۰	۰
۶۵-۶۹	۰	۰	۰	۰	۰	۰	۰	۰	۰	۰	۰	۰	۰	۰	۰	۰
۷۰-۷۴	۰	۰	۰	۰	۰	۰	۰	۰	۰	۰	۰	۰	۰	۰	۰	۰
۷۵ سال و بیشتر	۰	۰	۰	۰	۰	۰	۰	۰	۰	۰	۰	۰	۰	۰	۰	۰



۲۰- تعداد طلاق ثبت شده برحسب سن زوج در زمان طلاق

محدوده جغرافیایی	جمع	کمتر از ۱۵ سال	۱۵-۱۹	۲۰-۲۴	۲۵-۲۹	۳۰-۳۴	۳۵-۳۹	۴۰-۴۴	۴۵-۴۹	۵۰-۵۴	۵۵-۵۹	۶۰-۶۴	۶۵-۶۹	۷۰-۷۴	۷۵ و بیشتر
استان	۸،۱۴۵	۰	۱۱۱	۱،۱۳۴	۲،۱۳۷	۱،۸۳۸	۱،۰۸۱	۶۷۸	۴۱۲	۲۶۲	۱۵۱	۹۰	۶۷	۴۸	۱۳۶
آذرشهر	۱۶۸	۰	۲	۱۶	۴۲	۵۱	۲۴	۱۱	۷	۷	۰	۰	۰	۱	۷
اسکو	۲۸۷	۰	۶	۴۷	۶۳	۶۵	۳۱	۲۴	۱۷	۱۰	۷	۵	۲	۲	۸
اهر	۳۴۶	۰	۵	۶۰	۱۱۰	۸۰	۳۴	۲۲	۱۰	۳	۲	۵	۴	۴	۷
بستان آباد	۴۲۹	۰	۳	۶۶	۱۰۴	۱۰۸	۶۳	۳۳	۱۴	۸	۹	۵	۲	۲	۱۱
بناب	۳۲۵	۰	۴	۵۹	۹۱	۷۳	۴۶	۱۸	۱۳	۹	۳	۴	۲	۱	۲
تبریز	۴،۳۳۴	۰	۵۱	۴۷۵	۱،۰۶۱	۱،۰۰۰	۶۰۸	۴۲۰	۲۷۳	۱۷۶	۹۶	۵۷	۳۷	۳۰	۵۰
جلفا	۴	۰	۰	۱	۲	۰	۰	۱	۰	۰	۰	۰	۰	۰	۰
خداآفرین	۳	۰	۰	۲	۱	۰	۰	۰	۰	۰	۰	۰	۰	۰	۰
سراب	۵۸	۰	۱	۱۶	۲۶	۱۰	۳	۱	۱	۱	۰	۰	۰	۰	۰
شهبستر	۱۹۰	۰	۳	۳۷	۶۰	۲۸	۲۱	۱۰	۸	۷	۵	۲	۲	۱	۶
عجب شیر	۰	۰	۰	۰	۰	۰	۰	۰	۰	۰	۰	۰	۰	۰	۰
کلیبر	۱۳۶	۰	۱	۳۹	۴۵	۲۲	۱۱	۸	۴	۲	۰	۰	۱	۰	۳
مراغه	۷۰۹	۰	۱۵	۱۳۳	۱۹۹	۱۵۵	۹۱	۳۵	۲۷	۱۸	۱۶	۴	۴	۱	۱۱
مرند	۴۸۸	۰	۸	۵۳	۱۳۹	۱۱۸	۶۶	۴۵	۲۰	۱۰	۶	۳	۴	۳	۱۳
ملکان	۲۶۷	۰	۷	۴۸	۹۰	۴۶	۳۱	۱۹	۳	۵	۵	۱	۴	۱	۷
میانه	۳۹۶	۰	۴	۷۹	۱۰۴	۸۲	۵۲	۳۲	۱۵	۵	۲	۴	۵	۱	۱۱
هریس	۲	۰	۰	۱	۰	۰	۰	۰	۱	۰	۰	۰	۰	۰	۰
هشترود	۲	۰	۰	۲	۰	۰	۰	۰	۰	۰	۰	۰	۰	۰	۰
ورزقان	۰	۰	۰	۰	۰	۰	۰	۰	۰	۰	۰	۰	۰	۰	۰
چاراویماق	۱	۰	۱	۰	۰	۰	۰	۰	۰	۰	۰	۰	۰	۰	۰

نمودار ۱۵- تعداد طلاق ثبت شده بر حسب سن زوج در زمان ازدواج

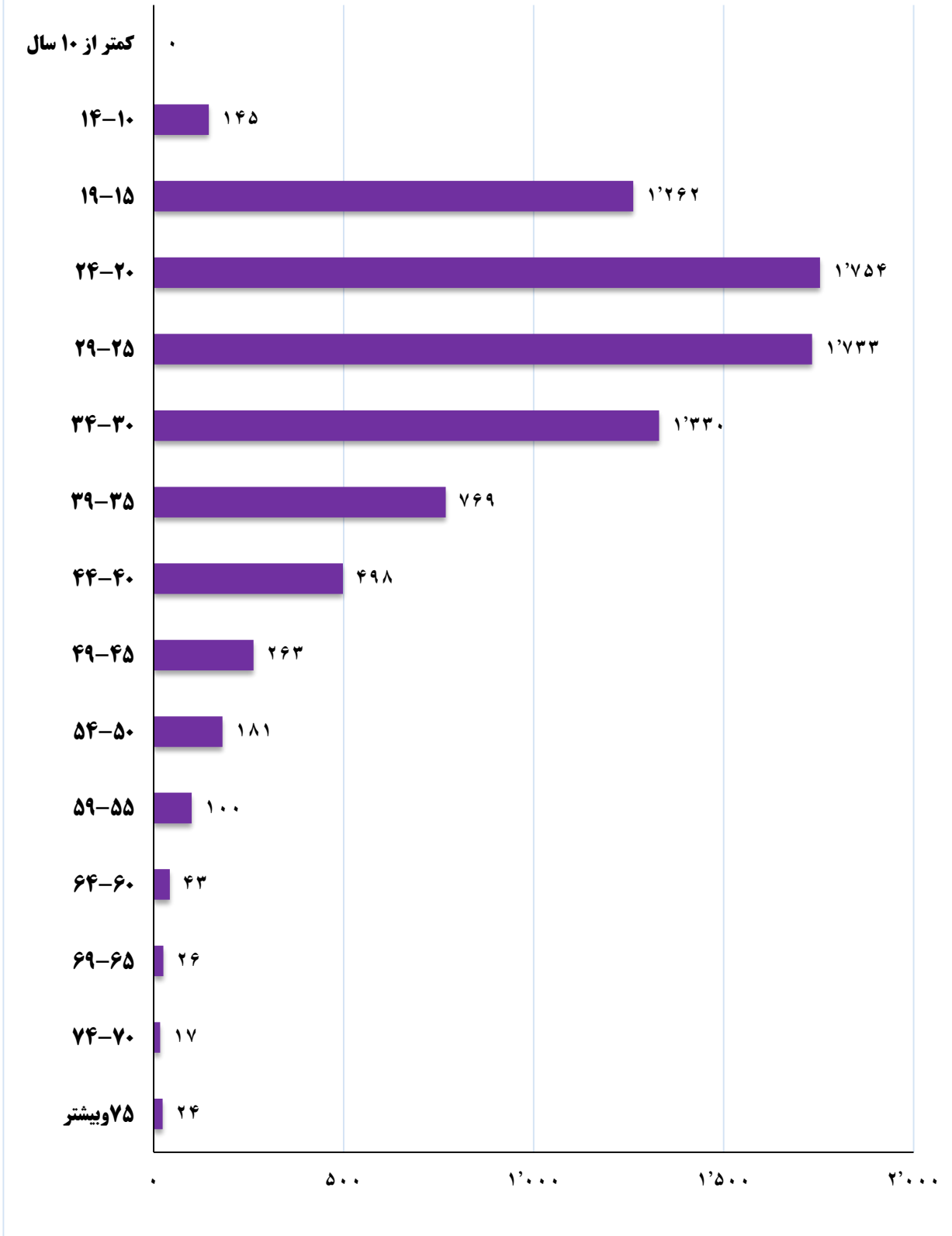




۲۱- تعداد طلاق ثبت شده بر حسب سن زوجه در زمان طلاق

محدوده جغرافیایی	جمع	کمتر از ۱۰ سال	۱۰-۱۴	۱۵-۱۹	۲۰-۲۴	۲۵-۲۹	۳۰-۳۴	۳۵-۳۹	۴۰-۴۴	۴۵-۴۹	۵۰-۵۴	۵۵-۵۹	۶۰-۶۴	۶۵-۶۹	۷۰-۷۴	۷۵ و بیشتر
استان	۸۰۱۴۵	۰	۱۴۵	۱۰۲۶۲	۱۰۷۵۴	۱۰۷۳۳	۱۰۳۳۰	۷۶۹	۴۹۸	۲۶۳	۱۸۱	۱۰۰	۴۳	۲۶	۱۷	۲۴
آذرشهر	۱۶۸	۰	۲	۴۰	۳۷	۳۴	۲۰	۱۴	۸	۳	۴	۳	۱	۰	۱	۱
اسکو	۲۸۷	۰	۷	۴۷	۴۹	۵۷	۴۸	۲۹	۲۴	۹	۳	۵	۳	۲	۱	۲
اهر	۳۴۶	۰	۶	۶۷	۶۹	۸۲	۵۴	۲۵	۲۱	۱۰	۵	۳	۱	۰	۱	۲
بستان آباد	۴۲۹	۰	۱۱	۷۹	۱۰۶	۸۰	۶۱	۳۴	۲۶	۱۷	۶	۵	۲	۰	۱	۱
بناب	۳۲۵	۰	۷	۶۰	۷۸	۷۹	۳۹	۲۵	۱۹	۸	۵	۳	۱	۱	۰	۰
تبریز	۴۰۳۳۴	۰	۵۴	۵۴۶	۸۴۴	۹۵۷	۷۸۱	۴۶۴	۲۹۶	۱۶۵	۱۱۶	۵۶	۲۵	۱۶	۶	۸
جلفا	۴	۰	۰	۲	۱	۱	۰	۰	۰	۰	۰	۰	۰	۰	۰	۰
خداآفرین	۳	۰	۰	۱	۲	۰	۰	۰	۰	۰	۰	۰	۰	۰	۰	۰
سراب	۵۸	۰	۷	۱۹	۱۸	۱۰	۲	۲	۰	۰	۰	۰	۰	۰	۰	۰
شهبستر	۱۹۰	۰	۶	۴۹	۳۴	۳۱	۲۴	۱۸	۱۰	۵	۷	۴	۰	۱	۰	۱
عجب شیر	۰	۰	۰	۰	۰	۰	۰	۰	۰	۰	۰	۰	۰	۰	۰	۰
کلیبر	۱۳۶	۰	۴	۳۱	۳۳	۲۳	۲۷	۹	۵	۲	۱	۰	۰	۱	۰	۰
مراغه	۷۰۹	۰	۱۱	۱۰۵	۱۸۹	۱۶۲	۱۱۲	۵۶	۲۸	۱۵	۱۰	۱۱	۳	۴	۰	۳
مرند	۴۸۸	۰	۱۱	۷۴	۱۲۵	۹۴	۷۵	۴۱	۳۰	۱۴	۱۰	۷	۲	۰	۲	۲
ملکان	۲۶۷	۰	۱۱	۶۱	۶۹	۴۶	۲۹	۲۰	۱۰	۶	۷	۲	۲	۱	۱	۲
میانه	۳۹۶	۰	۷	۷۹	۱۰۰	۷۶	۵۷	۳۲	۲۱	۹	۷	۱	۳	۰	۳	۱
هریس	۲	۰	۰	۰	۰	۱	۱	۰	۰	۰	۰	۰	۰	۰	۰	۰
هشترود	۲	۰	۲	۰	۰	۰	۰	۰	۰	۰	۰	۰	۰	۰	۰	۰
ورزقان	۰	۰	۰	۰	۰	۰	۰	۰	۰	۰	۰	۰	۰	۰	۰	۰
چاراویماق	۱	۰	۱	۰	۰	۰	۰	۰	۰	۰	۰	۰	۰	۰	۰	۰

نمودار ۱۶- تعداد طلاق ثبت شده بر حسب سن زوجه در زمان ازدواج





۲۲- توزیع سنی زوجین در زمان طلاق - استان

زوجه	زوج	جمع	کمتر از ۱۰ سال	۱۰-۱۴	۱۵-۱۹	۲۰-۲۴	۲۵-۲۹	۳۰-۳۴	۳۵-۳۹	۴۰-۴۴	۴۵-۴۹	۵۰-۵۴	۵۵-۵۹	۶۰-۶۴	۶۵-۶۹	۷۰-۷۴	۷۵ سال و بیشتر		
				۱۴۵	۲۰	۷۶	۴۴	۵۳۸	۱۲۷	۵	۱۸۳۸	۲۰۱	۲۷	۱۵	۱۲	۱۷	۷	۹	۶
جمع	۸۰۱۴۵	۰	۰	۱۴۵	۷۶	۴۴	۵۳۸	۱۲۷	۵	۱۸۳۸	۲۰۱	۲۷	۱۵	۱۲	۱۷	۷	۹	۶	۱۳۶
کمتر از ۱۵ سال	۰	۰	۰	۰	۰	۰	۰	۰	۰	۰	۰	۰	۰	۰	۰	۰	۰	۰	۰
۱۵-۱۹	۱۱۱	۰	۰	۲۰	۶۹	۱۷	۹۸	۴	۲۹	۱	۰	۰	۰	۰	۰	۰	۰	۰	۰
۲۰-۲۴	۱۰۱۳۴	۰	۰	۷۶	۵۱۷	۴۰۸	۹۸	۲۹	۴	۲	۰	۰	۰	۰	۰	۰	۰	۰	۰
۲۵-۲۹	۲۰۱۳۷	۰	۰	۴۴	۵۳۸	۸۱۳	۵۵۴	۱۴۶	۳۷	۵	۰	۰	۰	۰	۰	۰	۰	۰	۰
۳۰-۳۴	۱۸۳۸	۰	۰	۵	۱۲۷	۴۲۳	۷۰۴	۴۵۵	۹۲	۲۶	۶	۰	۰	۰	۰	۰	۰	۰	۰
۳۵-۳۹	۱۰۰۸۱	۰	۰	۹	۸۲	۲۸۳	۴۴۴	۲۰۱	۵۰	۹	۳	۰	۰	۰	۰	۰	۰	۰	۰
۴۰-۴۴	۶۷۸	۰	۰	۱	۷	۱۸۲	۱۸۲	۱۲۸	۲۷	۵	۳	۰	۰	۰	۰	۰	۰	۰	۰
۴۵-۴۹	۴۱۲	۰	۰	۱	۴	۱۶	۴۱	۱۱۸	۶۰	۱۵	۳	۱	۱	۱	۱	۰	۰	۰	۰
۵۰-۵۴	۲۶۲	۰	۰	۰	۰	۱۷	۱۷	۳۱	۷۹	۷۵	۴۱	۱۲	۱۲	۱	۱	۰	۰	۰	۰
۵۵-۵۹	۱۵۱	۰	۰	۰	۰	۱	۸	۸	۸	۲۴	۴۸	۴۳	۱۷	۱	۰	۰	۰	۰	۰
۶۰-۶۴	۹۰	۰	۰	۰	۰	۰	۲	۲	۶	۷	۱۴	۲۴	۲۶	۷	۱	۰	۰	۰	۰
۶۵-۶۹	۶۷	۰	۰	۰	۰	۰	۲	۹	۷	۹	۱۸	۸	۹	۸	۵	۰	۰	۰	۰
۷۰-۷۴	۴۸	۰	۰	۰	۰	۰	۱	۰	۰	۰	۰	۰	۰	۰	۰	۰	۰	۰	۰
۷۵ سال و بیشتر	۱۳۶	۰	۰	۰	۰	۰	۰	۰	۰	۰	۰	۰	۰	۰	۰	۰	۰	۰	۰



۲-۲۲- توزیع سنی زوجین در زمان طلاق- مراغه

زوجه	جمع	کمتر از ۱۰ سال	۳۱-۰۱	۶۱-۰۱	۳۲-۰۱	۶۲-۰۱	۳۳-۰۱	۶۳-۰۱	۳۴-۰۱	۶۴-۰۱	۳۵-۰۱	۶۵-۰۱	۳۶-۰۱	۶۶-۰۱	۳۷-۰۱	۶۷-۰۱	۳۸-۰۱	۶۸-۰۱	۳۹-۰۱	۶۹-۰۱	۷۰ سال و بیشتر	زوج
																						جمع
جمع	۷۰۹	۰	۱۱	۱۰۵	۱۸۹	۱۶۲	۱۱۲	۵۶	۲۸	۱۵	۱۰	۱۱	۴	۴	۰	۰	۰	۰	۰	۰	۴	
کمتر از ۱۵ سال	۰	۰	۰	۰	۰	۰	۰	۰	۰	۰	۰	۰	۰	۰	۰	۰	۰	۰	۰	۰	۰	
۱۵-۱۹	۱۵	۰	۰	۱۲	۲	۱	۰	۰	۰	۰	۰	۰	۰	۰	۰	۰	۰	۰	۰	۰	۰	
۲۰-۲۴	۱۳۳	۰	۸	۵۶	۵۱	۱۳	۵	۰	۰	۰	۰	۰	۰	۰	۰	۰	۰	۰	۰	۰	۰	
۲۵-۲۹	۱۹۹	۰	۳	۳۰	۹۱	۶۱	۱۱	۳	۰	۰	۰	۰	۰	۰	۰	۰	۰	۰	۰	۰	۰	
۳۰-۳۴	۱۵۵	۰	۰	۶	۳۸	۵۴	۲۹	۱۵	۲	۰	۰	۰	۰	۰	۰	۰	۰	۰	۰	۰	۰	
۳۵-۳۹	۹۱	۰	۰	۰	۶	۲۳	۴۵	۱۲	۵	۰	۰	۰	۰	۰	۰	۰	۰	۰	۰	۰	۰	
۴۰-۴۴	۳۵	۰	۰	۱	۱	۶	۸	۱۳	۵	۰	۰	۱	۰	۰	۰	۰	۰	۰	۰	۰	۰	
۴۵-۴۹	۲۷	۰	۰	۰	۰	۲	۲	۱۰	۹	۳	۱	۰	۰	۰	۰	۰	۰	۰	۰	۰	۰	
۵۰-۵۴	۱۸	۰	۰	۰	۰	۱	۱	۲	۳	۶	۳	۱	۰	۱	۰	۰	۰	۰	۰	۰	۰	
۵۵-۵۹	۱۶	۰	۰	۰	۰	۱	۰	۰	۲	۶	۴	۲	۰	۰	۰	۰	۰	۰	۰	۰	۰	
۶۰-۶۴	۴	۰	۰	۰	۰	۰	۰	۰	۰	۰	۰	۲	۰	۰	۰	۰	۰	۰	۰	۰	۰	
۶۵-۶۹	۴	۰	۰	۰	۰	۰	۰	۱	۰	۰	۰	۱	۰	۱	۰	۰	۰	۰	۰	۰	۰	
۷۰-۷۴	۱	۰	۰	۰	۰	۰	۰	۰	۱	۰	۰	۰	۰	۰	۰	۰	۰	۰	۰	۰	۰	
۷۵ سال و بیشتر	۱۱	۰	۰	۰	۰	۰	۱	۰	۰	۰	۰	۰	۰	۲	۲	۰	۰	۰	۰	۰	۰	



۲۲-۳- توزیع سنی زوجین در زمان طلاق- مرد

زوجه	زوج	جمع	کمتر از ۱۰ سال	۱۰-۱۱	۱۵-۱۹	۲۰-۲۴	۲۵-۲۹	۳۰-۳۴	۳۵-۳۹	۴۰-۴۴	۴۵-۴۹	۵۰-۵۴	۵۵-۵۹	۶۰-۶۴	۶۵-۶۹	۷۰-۷۴	۷۵ سال و بیشتر
				۲۱-۲۴	۲۵-۲۹	۳۰-۳۴	۳۵-۳۹	۴۰-۴۴	۴۵-۴۹	۵۰-۵۴	۵۵-۵۹	۶۰-۶۴	۶۵-۶۹	۷۰-۷۴	۷۵ سال و بیشتر		
۴۸۸	۴۸۸	۴۸۸	۰	۱۱	۷۴	۱۲۵	۹۴	۷۵	۴۱	۳۰	۱۴	۱۰	۷	۲	۰	۴	۲
۰	۰	۰	۰	۰	۰	۰	۰	۰	۰	۰	۰	۰	۰	۰	۰	۰	۰
۸	۸	۸	۰	۲	۵	۰	۰	۰	۰	۰	۰	۰	۰	۰	۰	۰	۰
۵۳	۵۳	۵۳	۰	۳	۲۵	۱۸	۳	۱	۳	۰	۰	۰	۰	۰	۰	۰	۰
۱۳۹	۱۳۹	۱۳۹	۰	۵	۲۷	۶۴	۲۹	۸	۶	۰	۰	۰	۰	۰	۰	۰	۰
۱۱۸	۱۱۸	۱۱۸	۰	۰	۱۵	۳۳	۲۸	۲۶	۴	۱	۱	۰	۰	۰	۰	۰	۰
۶۶	۶۶	۶۶	۰	۰	۲	۱۰	۱۸	۲۷	۷	۱	۰	۱	۰	۰	۰	۰	۰
۴۵	۴۵	۴۵	۰	۰	۰	۶	۹	۲۶	۹	۱۳	۱۴	۲	۱	۰	۰	۰	۰
۲۰	۲۰	۲۰	۰	۰	۰	۰	۱	۶	۱۰	۳	۰	۰	۰	۰	۰	۰	۰
۱۰	۱۰	۱۰	۰	۰	۰	۰	۰	۰	۰	۴	۴	۲	۰	۰	۰	۰	۰
۶	۶	۶	۰	۰	۰	۰	۰	۰	۰	۱	۱	۱	۰	۰	۰	۱	۰
۳	۳	۳	۰	۰	۰	۰	۰	۱	۰	۰	۰	۲	۰	۰	۰	۰	۰
۴	۴	۴	۰	۰	۰	۰	۰	۱	۱	۱	۱	۱	۱	۱	۱	۰	۰
۳	۳	۳	۰	۰	۰	۰	۰	۱	۰	۰	۰	۲	۰	۰	۰	۰	۰
۱۳	۱۳	۱۳	۰	۰	۰	۰	۰	۰	۱	۰	۰	۰	۴	۱	۰	۰	۲



۲۲-۴- توزیع سنی زوجین در زمان طلاق- میانه

جمع	کمتر از ۱۰ سال	۱۰-۱۴	۱۵-۱۹	۲۰-۲۴	۲۵-۲۹	۳۰-۳۴	۳۵-۳۹	۴۰-۴۴	۴۵-۴۹	۵۰-۵۴	۵۵-۵۹	۶۰-۶۴	۶۵-۶۹	۷۰-۷۴	۷۵ سال و بیشتر	زوج	
																زوجه	زوج
۳۹۶	۰	۷	۷۹	۱۰۰	۷۶	۵۷	۳۲	۲۱	۹	۷	۱	۴	۰	۴	۱	جمع	
۰	۰	۰	۰	۰	۰	۰	۰	۰	۰	۰	۰	۰	۰	۰	۰	کمتر از ۱۵ سال	
۴	۰	۰	۱	۲	۲۸	۲۲	۵	۶	۲	۰	۰	۰	۰	۰	۰	۱۵-۱۹	
۷۹	۰	۶	۲۹	۳۱	۲۵	۲۲	۲۴	۴	۲	۰	۰	۰	۰	۰	۰	۲۰-۲۴	
۱۰۴	۰	۱	۳۲	۴۰	۲۵	۲۲	۲۴	۴	۲	۰	۰	۰	۰	۰	۰	۲۵-۲۹	
۸۲	۰	۰	۷	۲۳	۲۵	۲۲	۲۴	۴	۲	۰	۰	۰	۰	۰	۰	۳۰-۳۴	
۵۲	۰	۰	۰	۴	۱۸	۲۲	۲۴	۴	۲	۰	۰	۰	۰	۰	۰	۳۵-۳۹	
۲۲	۰	۰	۰	۰	۴	۱۹	۲۴	۴	۲	۰	۰	۰	۰	۰	۰	۴۰-۴۴	
۱۵	۰	۰	۰	۰	۱	۷	۴	۶	۲	۰	۰	۰	۰	۰	۰	۴۵-۴۹	
۵	۰	۰	۰	۰	۰	۳	۴	۶	۲	۰	۰	۰	۰	۰	۰	۵۰-۵۴	
۲	۰	۰	۰	۰	۰	۱	۴	۶	۲	۰	۰	۰	۰	۰	۰	۵۵-۵۹	
۴	۰	۰	۰	۰	۰	۱	۴	۶	۲	۰	۰	۰	۰	۰	۰	۶۰-۶۴	
۵	۰	۰	۰	۰	۰	۱	۴	۶	۲	۰	۰	۰	۰	۰	۰	۶۵-۶۹	
۱	۰	۰	۰	۰	۰	۰	۰	۰	۰	۰	۰	۰	۰	۰	۰	۷۰-۷۴	
۱۱	۰	۰	۰	۰	۰	۰	۰	۰	۰	۰	۰	۰	۰	۰	۱	۷۵ سال و بیشتر	



۲۲-۶- توزیع سنی زوجین در زمان طلاق- اهر

جمع	زوج													جمع
	زوجه	زوجه	زوجه	زوجه	زوجه	زوجه	زوجه	زوجه	زوجه	زوجه	زوجه	زوجه	زوجه	
۳۴۶	۰	۶	۶۷	۶۹	۸۲	۵۴	۲۵	۲۱	۱۰	۵	۴	۱	۰	۲
کمتر از ۱۰ سال	۰	۰	۰	۰	۰	۰	۰	۰	۰	۰	۰	۰	۰	۰
۱۵-۱۹	۰	۰	۰	۰	۰	۰	۰	۰	۰	۰	۰	۰	۰	۰
۲۰-۲۴	۰	۰	۰	۰	۰	۰	۰	۰	۰	۰	۰	۰	۰	۰
۲۵-۲۹	۰	۰	۰	۰	۰	۰	۰	۰	۰	۰	۰	۰	۰	۰
۳۰-۳۴	۰	۰	۰	۰	۰	۰	۰	۰	۰	۰	۰	۰	۰	۰
۳۵-۳۹	۰	۰	۰	۰	۰	۰	۰	۰	۰	۰	۰	۰	۰	۰
۴۰-۴۴	۰	۰	۰	۰	۰	۰	۰	۰	۰	۰	۰	۰	۰	۰
۴۵-۴۹	۰	۰	۰	۰	۰	۰	۰	۰	۰	۰	۰	۰	۰	۰
۵۰-۵۴	۰	۰	۰	۰	۰	۰	۰	۰	۰	۰	۰	۰	۰	۰
۵۵-۵۹	۰	۰	۰	۰	۰	۰	۰	۰	۰	۰	۰	۰	۰	۰
۶۰-۶۴	۰	۰	۰	۰	۰	۰	۰	۰	۰	۰	۰	۰	۰	۰
۶۵-۶۹	۰	۰	۰	۰	۰	۰	۰	۰	۰	۰	۰	۰	۰	۰
۷۰-۷۴	۰	۰	۰	۰	۰	۰	۰	۰	۰	۰	۰	۰	۰	۰
۷۵ سال و بیشتر	۰	۰	۰	۰	۰	۰	۰	۰	۰	۰	۰	۰	۰	۰
جمع	۰	۰	۰	۰	۰	۰	۰	۰	۰	۰	۰	۰	۰	۰



۲۲-۷- توزیع سنی زوجین در زمان طلاق- ملکان																			
جمع	زوجه	زوج	جمع	کمتر از ۱۰ سال	۱۰-۱۴	۱۵-۱۹	۲۰-۲۴	۲۵-۲۹	۳۰-۳۴	۳۵-۳۹	۴۰-۴۴	۴۵-۴۹	۵۰-۵۴	۵۵-۵۹	۶۰-۶۴	۶۵-۶۹	۷۰-۷۴	۷۵ سال و بیشتر	
																			جمع
۲۶۷			۲	۰	۱۱	۶۱	۶۹	۴۶	۲۹	۲۰	۱۰	۶	۷	۲	۱	۱	۱	۱	۲
۰	کمتر از ۱۵ سال		۰	۰	۰	۰	۰	۰	۰	۰	۰	۰	۰	۰	۰	۰	۰	۰	۰
۷	۱۵-۱۹		۰	۰	۰	۰	۰	۰	۰	۰	۰	۰	۰	۰	۰	۰	۰	۰	۰
۴۸	۲۰-۲۴		۰	۰	۰	۰	۰	۰	۰	۰	۰	۰	۰	۰	۰	۰	۰	۰	۰
۹۰	۲۵-۲۹		۰	۰	۰	۰	۰	۰	۰	۰	۰	۰	۰	۰	۰	۰	۰	۰	۰
۴۶	۳۰-۳۴		۰	۰	۰	۰	۰	۰	۰	۰	۰	۰	۰	۰	۰	۰	۰	۰	۰
۳۱	۳۵-۳۹		۰	۰	۰	۰	۰	۰	۰	۰	۰	۰	۰	۰	۰	۰	۰	۰	۰
۱۹	۴۰-۴۴		۰	۰	۰	۰	۰	۰	۰	۰	۰	۰	۰	۰	۰	۰	۰	۰	۰
۳	۴۵-۴۹		۰	۰	۰	۰	۰	۰	۰	۰	۰	۰	۰	۰	۰	۰	۰	۰	۰
۵	۵۰-۵۴		۰	۰	۰	۰	۰	۰	۰	۰	۰	۰	۰	۰	۰	۰	۰	۰	۰
۵	۵۵-۵۹		۰	۰	۰	۰	۰	۰	۰	۰	۰	۰	۰	۰	۰	۰	۰	۰	۰
۱	۶۰-۶۴		۰	۰	۰	۰	۰	۰	۰	۰	۰	۰	۰	۰	۰	۰	۰	۰	۰
۴	۶۵-۶۹		۰	۰	۰	۰	۰	۰	۰	۰	۰	۰	۰	۰	۰	۰	۰	۰	۰
۱	۷۰-۷۴		۰	۰	۰	۰	۰	۰	۰	۰	۰	۰	۰	۰	۰	۰	۰	۰	۰
۷	۷۵ سال و بیشتر		۲	۰	۰	۰	۰	۰	۰	۰	۰	۰	۰	۰	۰	۰	۰	۰	۰



۲۲-۸- توزیع سنی زوجین در زمان طلاق- آذرشهر

جمع	زوج													جمع				
	زوجه	زوج	جمع	کمتر از ۱۰ سال	۱۰-۱۴	۱۵-۱۹	۲۰-۲۴	۲۵-۲۹	۳۰-۳۴	۳۵-۳۹	۴۰-۴۴	۴۵-۴۹	۵۰-۵۴		۵۵-۵۹	۶۰-۶۴	۶۵-۶۹	۷۰-۷۴
۱۶۸	۰	۲	۴۰	۳۷	۳۴	۲۰	۱۴	۸	۴	۴	۴	۱	۲	۲	۲	۲	۱	۷
۰	۰	۰	۰	۰	۰	۰	۰	۰	۰	۰	۰	۰	۰	۰	۰	۰	۰	۰
۲	۰	۱	۱	۰	۰	۰	۰	۰	۰	۰	۰	۰	۰	۰	۰	۰	۰	۰
۱۶	۰	۱	۸	۶	۱	۰	۰	۰	۰	۰	۰	۰	۰	۰	۰	۰	۰	۰
۴۲	۰	۱	۲۰	۱۰	۸	۳	۰	۰	۰	۰	۰	۰	۰	۰	۰	۰	۰	۰
۵۱	۰	۰	۱۱	۱۸	۱۵	۴	۳	۲	۰	۰	۰	۰	۰	۰	۰	۰	۰	۰
۲۴	۰	۰	۰	۲	۱۰	۸	۳	۱	۰	۰	۰	۰	۰	۰	۰	۰	۰	۰
۱۱	۰	۰	۰	۰	۰	۴	۲	۲	۰	۰	۲	۲	۰	۰	۰	۰	۰	۰
۷	۰	۰	۰	۰	۰	۰	۱	۱	۰	۰	۰	۰	۰	۰	۰	۰	۰	۰
۷	۰	۰	۰	۰	۰	۰	۲	۲	۰	۰	۱	۰	۰	۰	۰	۰	۰	۰
۰	۰	۰	۰	۰	۰	۰	۰	۰	۰	۰	۰	۰	۰	۰	۰	۰	۰	۰
۰	۰	۰	۰	۰	۰	۰	۰	۰	۰	۰	۰	۰	۰	۰	۰	۰	۰	۰
۰	۰	۰	۰	۰	۰	۰	۰	۰	۰	۰	۰	۰	۰	۰	۰	۰	۰	۰
۱	۰	۰	۰	۰	۰	۰	۰	۰	۰	۰	۰	۰	۰	۰	۰	۰	۰	۰
۷	۰	۰	۰	۰	۰	۰	۰	۰	۰	۰	۰	۰	۰	۰	۰	۰	۰	۰



۲۲-۹- توزیع سنی زوجین در زمان طلاق- بستان آباد

جمع	توزیع سنی زوجین در زمان طلاق- بستان آباد													جمع	زوج	زوجه		
	کمتر از ۱۰ سال	۱۰-۱۴	۱۵-۱۹	۲۰-۲۴	۲۵-۲۹	۳۰-۳۴	۳۵-۳۹	۴۰-۴۴	۴۵-۴۹	۵۰-۵۴	۵۵-۵۹	۶۰-۶۴	۶۵-۶۹		۷۰-۷۴	۷۵ سال و بیشتر		
۴۲۹	۰	۱۱	۷۹	۱۰۶	۸۰	۶۱	۳۴	۲۶	۱۷	۶	۵	۲	۰	۱	۱	جمع		
۰	۰	۰	۰	۰	۰	۰	۰	۰	۰	۰	۰	۰	۰	۰	۰	کمتر از ۱۵ سال		
۳	۰	۲	۱	۰	۰	۰	۰	۰	۰	۰	۰	۰	۰	۰	۰	۱۵-۱۹		
۶۶	۰	۷	۲۹	۲۵	۳	۲	۰	۰	۰	۰	۰	۰	۰	۰	۰	۲۰-۲۴		
۱۰۴	۰	۳	۳۹	۳۷	۷	۰	۰	۰	۰	۰	۰	۰	۰	۰	۰	۲۵-۲۹		
۱۰۸	۰	۱	۹	۳۳	۳۸	۲۵	۱	۰	۱	۰	۰	۰	۰	۰	۰	۳۰-۳۴		
۶۳	۰	۰	۰	۱۰	۱۵	۱۸	۱۴	۴	۲	۰	۰	۰	۰	۰	۰	۳۵-۳۹		
۳۳	۰	۰	۰	۰	۴	۸	۱۵	۴	۲	۰	۰	۰	۰	۰	۰	۴۰-۴۴		
۱۴	۰	۰	۰	۰	۱	۲	۷	۳	۱	۰	۰	۰	۰	۰	۰	۴۵-۴۹		
۸	۰	۰	۰	۰	۰	۰	۰	۰	۰	۰	۱	۲	۰	۰	۰	۵۰-۵۴		
۹	۰	۰	۰	۰	۰	۱	۳	۳	۰	۱	۱	۲	۰	۰	۰	۵۵-۵۹		
۵	۰	۰	۰	۰	۰	۰	۰	۰	۰	۰	۰	۰	۰	۰	۰	۶۰-۶۴		
۲	۰	۰	۰	۰	۰	۰	۰	۰	۰	۰	۰	۰	۰	۰	۰	۶۵-۶۹		
۳	۰	۰	۰	۰	۰	۰	۰	۰	۰	۰	۰	۰	۰	۰	۰	۷۰-۷۴		
۱۱	۰	۰	۰	۰	۰	۰	۰	۰	۰	۰	۰	۰	۰	۰	۰	۷۵ سال و بیشتر		



۲۲-۱- توزیع سنی زوجین در زمان طلاق- کلیبر																	
زوج	جمع	کمتر از ۱۰ سال	۱۰-۱۴	۱۵-۱۹	۲۰-۲۴	۲۵-۲۹	۳۰-۳۴	۳۵-۳۹	۴۰-۴۴	۴۵-۴۹	۵۰-۵۴	۵۵-۵۹	۶۰-۶۴	۶۵-۶۹	۷۰-۷۴	۷۵ سال و بیشتر	
																	زوجه
جمع	۱۳۶	۰	۴	۳۱	۳۳	۲۳	۲۷	۹	۵	۲	۱	۰	۰	۰	۰	۰	۰
کمتر از ۱۵ سال	۰	۰	۰	۰	۰	۰	۰	۰	۰	۰	۰	۰	۰	۰	۰	۰	۰
۱۵-۱۹	۱	۰	۰	۰	۰	۰	۰	۰	۰	۰	۰	۰	۰	۰	۰	۰	۰
۲۰-۲۴	۲۹	۰	۴	۲۰	۸	۵	۲	۰	۰	۰	۰	۰	۰	۰	۰	۰	۰
۲۵-۲۹	۴۵	۰	۰	۹	۱۸	۸	۸	۲	۰	۰	۰	۰	۰	۰	۰	۰	۰
۳۰-۳۴	۲۲	۰	۰	۱	۴	۸	۸	۱	۰	۰	۰	۰	۰	۰	۰	۰	۰
۳۵-۳۹	۱۱	۰	۰	۰	۲	۰	۷	۱	۱	۰	۰	۰	۰	۰	۰	۰	۰
۴۰-۴۴	۸	۰	۰	۰	۱	۲	۱	۰	۴	۰	۰	۰	۰	۰	۰	۰	۰
۴۵-۴۹	۴	۰	۰	۰	۰	۰	۱	۰	۰	۲	۰	۰	۰	۰	۰	۰	۰
۵۰-۵۴	۲	۰	۰	۰	۰	۰	۰	۰	۰	۱	۱	۰	۰	۰	۰	۰	۰
۵۵-۵۹	۰	۰	۰	۰	۰	۰	۰	۰	۰	۰	۰	۰	۰	۰	۰	۰	۰
۶۰-۶۴	۰	۰	۰	۰	۰	۰	۰	۰	۰	۰	۰	۰	۰	۰	۰	۰	۰
۶۵-۶۹	۱	۰	۰	۰	۰	۰	۰	۰	۰	۰	۰	۰	۰	۱	۰	۰	۰
۷۰-۷۴	۰	۰	۰	۰	۰	۰	۰	۰	۰	۰	۰	۰	۰	۰	۰	۰	۰
۷۵ سال و بیشتر	۲	۰	۰	۰	۰	۰	۰	۰	۰	۰	۰	۰	۰	۰	۰	۰	۱



۲۲-۱۱- توزیع سنی زوجین در زمان طلاق- شبستر																	
زوج	جمع	کمتر از ۱۰ سال	۱۰-۱۴	۱۵-۱۹	۲۰-۲۴	۲۵-۲۹	۳۰-۳۴	۳۵-۳۹	۴۰-۴۴	۴۵-۴۹	۵۰-۵۴	۵۵-۵۹	۶۰-۶۴	۶۵-۶۹	۷۰-۷۴	۷۵ سال و بیشتر	
																	زوجه
جمع	۱۹۰	۰	۶	۴۹	۳۴	۳۱	۲۴	۱۸	۱۰	۵	۷	۴	۰	۰	۰	۰	۱
کمتر از ۱۵ سال	۰	۰	۰	۰	۰	۰	۰	۰	۰	۰	۰	۰	۰	۰	۰	۰	۰
۱۵-۱۹	۳	۰	۱	۱	۱	۰	۰	۰	۰	۰	۰	۰	۰	۰	۰	۰	۰
۲۰-۲۴	۲۷	۰	۱	۲۰	۱۰	۵	۱	۰	۰	۰	۰	۰	۰	۰	۰	۰	۰
۲۵-۲۹	۶۰	۰	۳	۲۲	۱۴	۱۴	۴	۲	۰	۰	۰	۰	۰	۰	۰	۰	۰
۳۰-۳۴	۲۸	۰	۱	۶	۷	۴	۶	۲	۱	۰	۰	۰	۰	۰	۰	۰	۰
۳۵-۳۹	۲۱	۰	۰	۰	۱	۵	۹	۵	۱	۰	۰	۰	۰	۰	۰	۰	۰
۴۰-۴۴	۱۰	۰	۰	۰	۰	۲	۲	۲	۲	۲	۰	۰	۰	۰	۰	۰	۰
۴۵-۴۹	۸	۰	۰	۰	۱	۰	۲	۲	۱	۱	۰	۰	۰	۰	۰	۰	۰
۵۰-۵۴	۷	۰	۰	۰	۰	۱	۰	۰	۱	۲	۲	۲	۰	۰	۰	۰	۰
۵۵-۵۹	۵	۰	۰	۰	۰	۰	۰	۱	۰	۱	۲	۰	۰	۰	۰	۰	۰
۶۰-۶۴	۲	۰	۰	۰	۰	۰	۰	۰	۰	۰	۱	۰	۰	۰	۰	۰	۰
۶۵-۶۹	۲	۰	۰	۰	۰	۰	۰	۰	۰	۰	۱	۱	۰	۰	۰	۰	۰
۷۰-۷۴	۱	۰	۰	۰	۰	۰	۰	۰	۰	۰	۱	۰	۰	۰	۰	۰	۰
۷۵ سال و بیشتر	۶	۰	۰	۰	۰	۰	۰	۰	۰	۰	۱	۱	۱	۱	۰	۰	۱



۲۲-۱۲- توزیع سنی زوجین در زمان طلاق- اسکو																	
جمع	کمتر از ۱۰ سال	۱۰-۱۴	۱۵-۱۹	۲۰-۲۴	۲۵-۲۹	۳۰-۳۴	۳۵-۳۹	۴۰-۴۴	۴۵-۴۹	۵۰-۵۴	۵۵-۵۹	۶۰-۶۴	۶۵-۶۹	۷۰-۷۴	جمع	زوجه	زوج
																جمع	زوج
۲۸۷	۰	۷	۴۷	۴۹	۵۷	۴۸	۲۹	۲۴	۹	۴	۵	۴	۲	۱	۴	۲۸۷	۲۸۷
۰	۰	۰	۰	۰	۰	۰	۰	۰	۰	۰	۰	۰	۰	۰	۰	۰	۰
۶	۰	۰	۰	۰	۰	۰	۰	۰	۰	۰	۰	۰	۰	۰	۰	۰	۰
۴۷	۰	۰	۰	۰	۰	۰	۰	۰	۰	۰	۰	۰	۰	۰	۰	۰	۰
۶۳	۰	۰	۰	۰	۰	۰	۰	۰	۰	۰	۰	۰	۰	۰	۰	۰	۰
۶۵	۰	۰	۰	۰	۰	۰	۰	۰	۰	۰	۰	۰	۰	۰	۰	۰	۰
۲۱	۰	۰	۰	۰	۰	۰	۰	۰	۰	۰	۰	۰	۰	۰	۰	۰	۰
۲۴	۰	۰	۰	۰	۰	۰	۰	۰	۰	۰	۰	۰	۰	۰	۰	۰	۰
۱۷	۰	۰	۰	۰	۰	۰	۰	۰	۰	۰	۰	۰	۰	۰	۰	۰	۰
۱۰	۰	۰	۰	۰	۰	۰	۰	۰	۰	۰	۰	۰	۰	۰	۰	۰	۰
۷	۰	۰	۰	۰	۰	۰	۰	۰	۰	۰	۰	۰	۰	۰	۰	۰	۰
۵	۰	۰	۰	۰	۰	۰	۰	۰	۰	۰	۰	۰	۰	۰	۰	۰	۰
۲	۰	۰	۰	۰	۰	۰	۰	۰	۰	۰	۰	۰	۰	۰	۰	۰	۰
۲	۰	۰	۰	۰	۰	۰	۰	۰	۰	۰	۰	۰	۰	۰	۰	۰	۰
۸	۰	۰	۰	۰	۰	۰	۰	۰	۰	۰	۰	۰	۰	۰	۰	۰	۰
۸	۰	۰	۰	۰	۰	۰	۰	۰	۰	۰	۰	۰	۰	۰	۰	۰	۰

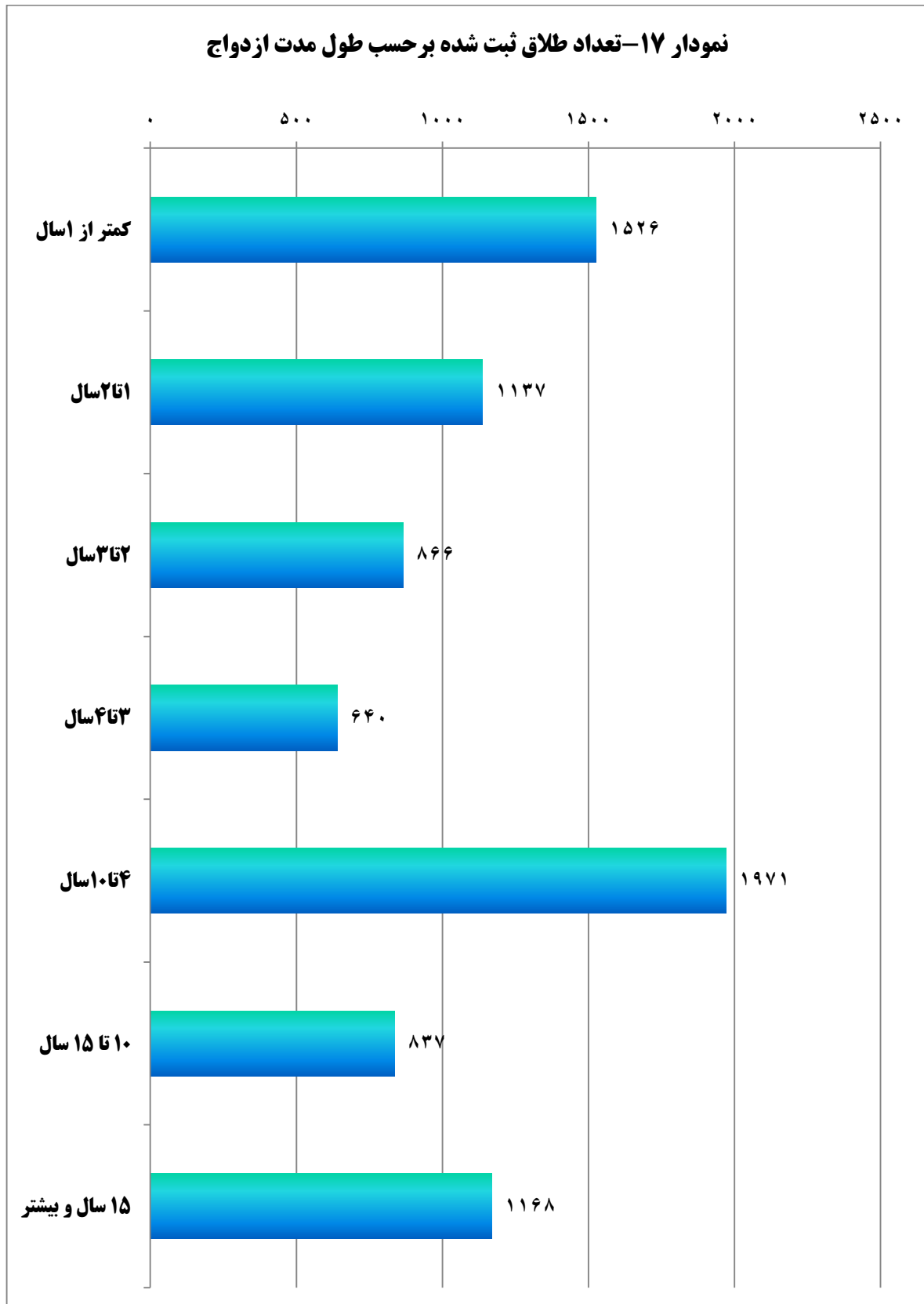


۲۲-۱۳- توزیع سنی زوجین در زمان طلاق- سراب																
زوجه	جمع	کمتر از ۱۰ سال	۱۰-۱۴	۱۵-۱۹	۲۰-۲۴	۲۵-۲۹	۳۰-۳۴	۳۵-۳۹	۴۰-۴۴	۴۵-۴۹	۵۰-۵۴	۵۵-۵۹	۶۰-۶۴	۶۵-۶۹	۷۰-۷۴	۷۵ سال و بیشتر
جمع	۵۸	۰	۷	۱۹	۱۸	۲	۲	۲	۰	۰	۰	۰	۰	۰	۰	۰
کمتر از ۱۵ سال	۰	۰	۰	۰	۰	۰	۰	۰	۰	۰	۰	۰	۰	۰	۰	۰
۱۵-۱۹	۱	۰	۰	۱	۰	۰	۰	۰	۰	۰	۰	۰	۰	۰	۰	۰
۲۰-۲۴	۱۶	۰	۳	۶	۶	۱	۰	۰	۰	۰	۰	۰	۰	۰	۰	۰
۲۵-۲۹	۲۶	۰	۴	۱۰	۹	۳	۰	۰	۰	۰	۰	۰	۰	۰	۰	۰
۳۰-۳۴	۱۰	۰	۰	۲	۳	۳	۱	۱	۰	۰	۰	۰	۰	۰	۰	۰
۳۵-۳۹	۳	۰	۰	۰	۲	۰	۱	۰	۰	۰	۰	۰	۰	۰	۰	۰
۴۰-۴۴	۰	۰	۰	۰	۰	۰	۰	۰	۰	۰	۰	۰	۰	۰	۰	۰
۴۵-۴۹	۱	۰	۰	۰	۰	۱	۰	۰	۰	۰	۰	۰	۰	۰	۰	۰
۵۰-۵۴	۱	۰	۰	۰	۰	۱	۰	۰	۰	۰	۰	۰	۰	۰	۰	۰
۵۵-۵۹	۰	۰	۰	۰	۰	۰	۰	۰	۰	۰	۰	۰	۰	۰	۰	۰
۶۰-۶۴	۰	۰	۰	۰	۰	۰	۰	۰	۰	۰	۰	۰	۰	۰	۰	۰
۶۵-۶۹	۰	۰	۰	۰	۰	۰	۰	۰	۰	۰	۰	۰	۰	۰	۰	۰
۷۰-۷۴	۰	۰	۰	۰	۰	۰	۰	۰	۰	۰	۰	۰	۰	۰	۰	۰
۷۵ سال و بیشتر	۰	۰	۰	۰	۰	۰	۰	۰	۰	۰	۰	۰	۰	۰	۰	۰



۲۳- تعداد طلاق هائ ثبت شده بر حسب شهري و روستائي و طول مدت ازدواج - استان

روستائي	شهري	جمع	
۷۵۴	۷۳۹۱	۸۱۴۵	جمع
۱۳۹	۱۳۸۷	۱۵۲۶	كمتراز ۱سال
۱۳۴	۱۰۰۳	۱۱۳۷	۱تا ۲سال
۹۵	۷۷۱	۸۶۶	۲تا ۳سال
۷۰	۵۷۰	۶۴۰	۳تا ۴سال
۳۹	۴۵۵	۴۹۴	۴تا ۵سال
۴۵	۳۳۳	۳۷۸	۵تا ۶سال
۳۰	۳۱۲	۳۴۲	۶تا ۷سال
۲۴	۲۵۶	۲۸۰	۷تا ۸سال
۲۱	۲۳۵	۲۵۶	۸تا ۹سال
۱۵	۲۰۶	۲۲۱	۹تا ۱۰سال
۶	۱۶۴	۱۷۰	۱۰تا ۱۱سال
۱۲	۱۷۱	۱۸۳	۱۱تا ۱۲سال
۱۲	۱۶۵	۱۷۷	۱۲تا ۱۳سال
۸	۱۴۹	۱۵۷	۱۳تا ۱۴سال
۱۴	۱۳۶	۱۵۰	۱۴تا ۱۵سال
۷	۱۱۰	۱۱۷	۱۵تا ۱۶سال
۸	۹۶	۱۰۴	۱۶تا ۱۷سال
۶	۹۰	۹۶	۱۷تا ۱۸سال
۷	۷۶	۸۳	۱۸تا ۱۹سال
۹	۶۲	۷۱	۱۹تا ۲۰سال
۲۶	۳۲۲	۳۴۸	۲۰تا ۲۴سال
۹	۱۱۶	۱۲۵	۲۵تا ۲۹سال
۱۸	۲۰۶	۲۲۴	بيشتر از ۲۹سال



۲۳-۱- تعداد طلاق های ثبت شده برحسب شهری و روستایی و طول مدت ازدواج شهرستان...

سن	تبریز			مراغه			مرند		
	جمع	شهری	روستایی	جمع	شهری	روستایی	جمع	شهری	روستایی
جمع	۴۳۳۴	۴۱۶۰	۱۷۴	۷۰۹	۶۳۳	۷۶	۴۸۸	۴۴۰	۴۸
کمتر از ۱سال	۷۹۲	۷۶۶	۲۶	۱۲۴	۱۱۳	۱۱	۱۰۸	۹۲	۱۶
۱ تا ۲سال	۵۴۰	۵۱۱	۲۹	۹۵	۸۴	۱۱	۶۸	۵۸	۱۰
۲ تا ۳سال	۴۲۶	۴۰۷	۱۹	۷۴	۶۶	۸	۴۲	۴۰	۲
۳ تا ۴سال	۳۲۱	۳۰۰	۲۱	۵۷	۵۴	۳	۳۶	۳۱	۵
۴ تا ۵سال	۲۶۶	۲۶۰	۶	۵۵	۵۰	۵	۲۷	۲۴	۳
۵ تا ۶سال	۱۷۶	۱۶۸	۸	۳۶	۳۱	۵	۲۶	۲۳	۳
۶ تا ۷سال	۱۷۹	۱۶۸	۱۱	۳۰	۳۰	۰	۲۳	۲۳	۰
۷ تا ۸سال	۱۴۵	۱۴۲	۳	۳۵	۲۸	۷	۲۱	۱۹	۲
۸ تا ۹سال	۱۴۵	۱۳۹	۶	۱۴	۱۲	۲	۱۷	۱۷	۰
۹ تا ۱۰سال	۱۲۸	۱۲۵	۳	۱۸	۱۶	۲	۱۲	۱۲	۰
۱۰ تا ۱۱سال	۱۰۴	۱۰۳	۱	۱۸	۱۷	۱	۹	۹	۰
۱۱ تا ۱۲سال	۱۰۵	۱۰۱	۴	۱۸	۱۵	۳	۱۲	۱۰	۲
۱۲ تا ۱۳سال	۹۶	۹۰	۶	۲۱	۲۱	۰	۱۴	۱۳	۱
۱۳ تا ۱۴سال	۱۰۷	۱۰۶	۱	۱۱	۱۱	۰	۶	۴	۲
۱۴ تا ۱۵سال	۸۴	۸۲	۲	۱۹	۱۶	۳	۷	۷	۰
۱۵ تا ۱۶سال	۶۰	۵۸	۲	۱۰	۸	۲	۷	۷	۰
۱۶ تا ۱۷سال	۶۶	۶۱	۵	۶	۶	۰	۳	۳	۰
۱۷ تا ۱۸سال	۵۸	۵۵	۳	۴	۴	۰	۳	۳	۰
۱۸ تا ۱۹سال	۵۰	۴۷	۳	۷	۷	۰	۰	۰	۰
۱۹ تا ۲۰سال	۵۰	۴۷	۳	۵	۳	۲	۳	۳	۰
۲۰ تا ۲۴سال	۲۲۱	۲۱۴	۷	۱۸	۱۳	۵	۲۶	۲۴	۲
۲۵ تا ۲۹سال	۷۸	۷۶	۲	۱۱	۹	۲	۳	۳	۰
بیشتر از ۲۹سال	۱۳۷	۱۳۴	۳	۲۳	۱۹	۴	۱۵	۱۵	۰



۲۳-۲-تعداد طلاق های ثبت شده برحسب شهری و روستایی و طول مدت ازدواج شهرستان...									
اهر			بناب			میانه			سن
روستایی	شهری	جمع	روستایی	شهری	جمع	روستایی	شهری	جمع	
۱۷	۳۲۹	۳۴۶	۳۷	۲۸۸	۳۲۵	۸۵	۳۱۱	۳۹۶	جمع
۱	۷۵	۷۶	۴	۵۹	۶۳	۱۵	۵۷	۷۲	کمتر از ۱سال
۳	۵۵	۵۸	۴	۳۵	۳۹	۱۵	۵۷	۷۲	۱تا ۲سال
۲	۳۵	۳۷	۹	۳۳	۴۲	۱۱	۳۲	۴۳	۲تا ۳سال
۲	۲۰	۲۲	۳	۲۸	۳۱	۷	۳۱	۳۸	۳تا ۴سال
۳	۲۴	۲۷	۱	۲۴	۲۵	۷	۱۸	۲۵	۴تا ۵سال
۳	۱۵	۱۸	۲	۲۰	۲۲	۷	۱۱	۱۸	۵تا ۶سال
۱	۱۹	۲۰	۱	۶	۷	۴	۸	۱۲	۶تا ۷سال
۰	۹	۹	۱	۹	۱۰	۲	۱۲	۱۴	۷تا ۸سال
۰	۹	۹	۱	۱۳	۱۴	۰	۱۱	۱۱	۸تا ۹سال
۰	۸	۸	۱	۹	۱۰	۱	۶	۷	۹تا ۱۰سال
۰	۶	۶	۰	۳	۳	۱	۶	۷	۱۰تا ۱۱سال
۰	۱۰	۱۰	۰	۶	۶	۲	۴	۶	۱۱تا ۱۲سال
۰	۵	۵	۲	۵	۷	۱	۱۰	۱۱	۱۲تا ۱۳سال
۰	۴	۴	۱	۴	۵	۱	۳	۴	۱۳تا ۱۴سال
۰	۶	۶	۰	۲	۲	۵	۶	۱۱	۱۴تا ۱۵سال
۰	۳	۳	۰	۷	۷	۱	۴	۵	۱۵تا ۱۶سال
۱	۶	۷	۰	۲	۲	۱	۵	۶	۱۶تا ۱۷سال
۰	۴	۴	۰	۲	۲	۰	۱	۱	۱۷تا ۱۸سال
۱	۱	۲	۰	۴	۴	۰	۵	۵	۱۸تا ۱۹سال
۰	۱	۱	۱	۲	۳	۱	۱	۲	۱۹تا ۲۰سال
۰	۵	۵	۱	۷	۸	۲	۱۴	۱۶	۲۰تا ۲۴سال
۰	۶	۶	۱	۴	۵	۰	۳	۳	۲۵تا ۲۹سال
۰	۳	۳	۴	۴	۸	۱	۶	۷	بیشتر از ۲۹سال



۲۳-۳-تعداد طلاق های ثبت شده برحسب شهری و روستایی و طول مدت ازدواج شهرستان...									
بستان آباد			آذرشهر			ملکان			سن
روستایی	شهری	جمع	روستایی	شهری	جمع	روستایی	شهری	جمع	
۶۵	۳۶۴	۴۲۹	۵۶	۱۱۲	۱۶۸	۰	۲۶۷	۲۶۷	جمع
۷	۵۴	۶۱	۱۵	۲۴	۳۹	۰	۴۳	۴۳	کمتر از ۱ سال
۱۰	۴۵	۵۵	۷	۱۵	۲۲	۰	۵۵	۵۵	۱ تا ۲ سال
۱۰	۴۷	۵۷	۶	۱۵	۲۱	۰	۴۰	۴۰	۲ تا ۳ سال
۱۲	۳۳	۴۵	۵	۶	۱۱	۰	۳۰	۳۰	۳ تا ۴ سال
۲	۲۶	۲۸	۱	۳	۴	۰	۱۳	۱۳	۴ تا ۵ سال
۱	۲۳	۲۴	۳	۹	۱۲	۰	۱۰	۱۰	۵ تا ۶ سال
۱	۲۱	۲۲	۴	۴	۸	۰	۱۲	۱۲	۶ تا ۷ سال
۲	۱۱	۱۳	۴	۶	۱۰	۰	۸	۸	۷ تا ۸ سال
۴	۱۱	۱۵	۱	۸	۹	۰	۹	۹	۸ تا ۹ سال
۳	۹	۱۲	۰	۵	۵	۰	۷	۷	۹ تا ۱۰ سال
۱	۵	۶	۲	۱	۳	۰	۳	۳	۱۰ تا ۱۱ سال
۰	۱۱	۱۱	۰	۵	۵	۰	۲	۲	۱۱ تا ۱۲ سال
۰	۸	۸	۰	۱	۱	۰	۳	۳	۱۲ تا ۱۳ سال
۲	۲	۴	۱	۱	۲	۰	۱	۱	۱۳ تا ۱۴ سال
۰	۶	۶	۲	۰	۲	۰	۶	۶	۱۴ تا ۱۵ سال
۲	۹	۱۱	۰	۱	۱	۰	۳	۳	۱۵ تا ۱۶ سال
۱	۴	۵	۰	۱	۱	۰	۵	۵	۱۶ تا ۱۷ سال
۰	۹	۹	۱	۱	۲	۰	۱	۱	۱۷ تا ۱۸ سال
۰	۳	۳	۳	۱	۴	۰	۲	۲	۱۸ تا ۱۹ سال
۰	۲	۲	۰	۰	۰	۰	۱	۱	۱۹ تا ۲۰ سال
۲	۱۲	۱۴	۱	۳	۴	۰	۷	۷	۲۰ تا ۲۴ سال
۲	۷	۹	۰	۰	۰	۰	۱	۱	۲۵ تا ۲۹ سال
۳	۶	۹	۰	۲	۲	۰	۵	۵	بیشتر از ۲۹ سال



۲۳-۴- تعداد طلاق های ثبت شده برحسب شهری و روستایی و طول مدت ازدواج شهرستان...									
اسکو			شبستر			کلیبر			سن
روستایی	شهری	جمع	روستایی	شهری	جمع	روستایی	شهری	جمع	
۴۳	۲۴۴	۲۸۷	۵۱	۱۳۹	۱۹۰	۷۲	۶۴	۱۳۶	جمع
۸	۳۴	۴۲	۱۴	۳۶	۵۰	۱۰	۱۵	۲۵	کمتر از ۱ سال
۱۰	۴۲	۵۲	۱۰	۲۴	۳۴	۱۶	۱۲	۲۸	۱ تا ۲ سال
۳	۲۳	۲۶	۱۰	۱۶	۲۶	۱۱	۱۲	۲۳	۲ تا ۳ سال
۳	۱۸	۲۱	۱	۷	۸	۵	۱۰	۱۵	۳ تا ۴ سال
۳	۷	۱۰	۰	۴	۴	۸	۱	۹	۴ تا ۵ سال
۵	۱۱	۱۶	۱	۷	۸	۵	۴	۹	۵ تا ۶ سال
۱	۱۴	۱۵	۲	۶	۸	۵	۱	۶	۶ تا ۷ سال
۰	۷	۷	۱	۴	۵	۲	۱	۳	۷ تا ۸ سال
۳	۳	۶	۱	۱	۲	۳	۱	۴	۸ تا ۹ سال
۰	۵	۵	۱	۳	۴	۴	۱	۵	۹ تا ۱۰ سال
۰	۵	۵	۰	۶	۶	۰	۰	۰	۱۰ تا ۱۱ سال
۰	۷	۷	۱	۰	۱	۰	۰	۰	۱۱ تا ۱۲ سال
۱	۶	۷	۰	۱	۱	۱	۲	۳	۱۲ تا ۱۳ سال
۰	۹	۹	۰	۳	۳	۰	۱	۱	۱۳ تا ۱۴ سال
۱	۳	۴	۱	۲	۳	۰	۰	۰	۱۴ تا ۱۵ سال
۰	۷	۷	۰	۳	۳	۰	۰	۰	۱۵ تا ۱۶ سال
۰	۲	۲	۰	۱	۱	۰	۰	۰	۱۶ تا ۱۷ سال
۱	۴	۵	۱	۴	۵	۰	۲	۲	۱۷ تا ۱۸ سال
۰	۴	۴	۰	۱	۱	۰	۰	۰	۱۸ تا ۱۹ سال
۰	۲	۲	۱	۰	۱	۱	۰	۱	۱۹ تا ۲۰ سال
۲	۱۸	۲۰	۳	۴	۷	۱	۱	۲	۲۰ تا ۲۴ سال
۱	۶	۷	۱	۱	۲	۰	۰	۰	۲۵ تا ۲۹ سال
۱	۷	۸	۲	۵	۷	۰	۰	۰	بیشتر از ۲۹ سال

۲۳-۴-تعداد طلاق های ثبت شده برحسب شهری و روستایی و طول مدت ازدواج شهرستان...									
خدا آفرین			هشترود			سراب			سن
روستایی	شهری	جمع	روستایی	شهری	جمع	روستایی	شهری	جمع	
۳	۰	۳	۱	۱	۲	۲۶	۳۲	۵۸	جمع
۱	۰	۱	۱	۰	۱	۱۰	۱۷	۲۷	کمتر از ۱ سال
۰	۰	۰	۰	۱	۱	۹	۶	۱۵	۱ تا ۲ سال
۱	۰	۱	۰	۰	۰	۳	۴	۷	۲ تا ۳ سال
۰	۰	۰	۰	۰	۰	۳	۱	۴	۳ تا ۴ سال
۰	۰	۰	۰	۰	۰	۰	۱	۱	۴ تا ۵ سال
۱	۰	۱	۰	۰	۰	۱	۱	۲	۵ تا ۶ سال
۰	۰	۰	۰	۰	۰	۰	۰	۰	۶ تا ۷ سال
۰	۰	۰	۰	۰	۰	۰	۰	۰	۷ تا ۸ سال
۰	۰	۰	۰	۰	۰	۰	۱	۱	۸ تا ۹ سال
۰	۰	۰	۰	۰	۰	۰	۰	۰	۹ تا ۱۰ سال
۰	۰	۰	۰	۰	۰	۰	۰	۰	۱۰ تا ۱۱ سال
۰	۰	۰	۰	۰	۰	۰	۰	۰	۱۱ تا ۱۲ سال
۰	۰	۰	۰	۰	۰	۰	۰	۰	۱۲ تا ۱۳ سال
۰	۰	۰	۰	۰	۰	۰	۰	۰	۱۳ تا ۱۴ سال
۰	۰	۰	۰	۰	۰	۰	۰	۰	۱۴ تا ۱۵ سال
۰	۰	۰	۰	۰	۰	۰	۰	۰	۱۵ تا ۱۶ سال
۰	۰	۰	۰	۰	۰	۰	۰	۰	۱۶ تا ۱۷ سال
۰	۰	۰	۰	۰	۰	۰	۱	۱	۱۷ تا ۱۸ سال
۰	۰	۰	۰	۰	۰	۰	۰	۰	۱۸ تا ۱۹ سال
۰	۰	۰	۰	۰	۰	۰	۰	۰	۱۹ تا ۲۰ سال
۰	۰	۰	۰	۰	۰	۰	۰	۰	۲۰ تا ۲۴ سال
۰	۰	۰	۰	۰	۰	۰	۰	۰	۲۴ تا ۲۹ سال
۰	۰	۰	۰	۰	۰	۰	۰	۰	بیشتر از ۲۹ سال

اقدامات اصلی و تشویقات



۲۴- عناوین اصلی اقدامات ثبت احوال آذربایجان شرقی در سال ۱۳۹۳

ردیف	عنوان عملکرد
۱	کسب مقام اول کشوری در پایش برنامه های اجرایی سال ۱۳۹۳
۲	کسب مقام اول کشوری در ارائه خدمات ظرف یک روز
۳	کسب مقام اول استانی در طرح نظرسنجی رضایتمندی مردم در شاخص ((عدم پذیرش توصیه و سفارش))
۴	کسب مقام دوم استانی در طرح نظرسنجی رضایتمندی مردم در شاخص ((عدم مراجعه مکرر))
۵	کسب مقام دوم استانی در طرح نظرسنجی رضایتمندی مردم در شاخص ((عدم اخذ وجه بیش از تعرفه))
۶	تمام ساختمان و راه اندازی کامل اداره ثبت احوال در شهرستان خداآفرین
۷	ایجاد و راه اندازی اداره ثبت احوال در بخش لیلان شهرستان ملکان
۸	ایجاد و راه اندازی اداره ثبت احوال در بخش ایلخچی شهرستان اسکو
۹	ایجاد و راه اندازی اداره ثبت احوال در بخش خسروشاه شهرستان تبریز
۱۰	تعمیر اساسی ساختمان ادارات ثبت احوال اهر و بستان آباد و کلیبر
۱۱	تجهیز کلیه ادارات تابعه استان به ایستگاه کارت هوشمند ملی (اسکندر - کامپیوتر - دوربین عکاسی)
۱۲	نظارت الکترونیکی بیش از ۷ میلیون سند هویتی و رفع ایراد آنها
۱۳	راه اندازی سامانه تلفن VOIP در کلیه ادارات تابعه استان
۱۴	صدور ۱۹۸۷۱۱ جلد شناسنامه مکانیزه تحت وب
۱۵	صدور ۶۷۸۶۷ فقره کارت هوشمند ملی و صدور ۲۱۰۴۷ فقره کارت شناسایی ملی
۱۶	ثبت ۷۲۴۸۹ واقعه ولادت با ۹۹/۷ درصد در مهلت قانونی و بالاتر از شاخص تعیین شده
۱۷	ثبت ۲۲۹۷۵ واقعه فوت با ۹۹/۳ درصد در مهلت قانونی و بالاتر از شاخص تعیین شده
۱۸	ثبت ۴۰۷۳۲ واقعه ازدواج و ثبت ۸۱۴۵ واقعه طلاق
۱۹	آرشیو الکترونیکی پرونده پرسنلی کارکنان شاغل و بازنشسته ثبت احوال استان
۲۰	ارائه ۷۳۴ ساعت نفر آموزش به کارکنان و عوامل دفاتر پیشخوان دولت الکترونیک
۲۱	تشکیل ۲۲۵۴ مورد پرونده تغییر نام و ۸۸۲۳ مورد پرونده تغییر نام خانوادگی و انجام آنها
۲۲	صدور ۵۰۵۳۴ مورد گواهی فوت
۲۳	برگزاری همایش استانی مهندسی فرهنگ نام و نام گزینی
۲۴	ثبت ۴۰۷۳۲ واقعه ازدواج و ثبت ۸۱۴۵ واقعه طلاق
۲۵	رونمایی از اسناد هویتی مشاهیر و مفاخر استان بمناسبت های مختلف
۲۶	افزایش پهنای باند ادارات و راه اندازی ایستگاه صدور کارت هوشمند ملی در دفاتر پیشخوان



جمهوری اسلامی ایران
وزارت کشور
سازمان ثبت احوال کشور

معاون وزیر و رئیس سازمان

۹۳، ۱۲، ۲۰

جناب آقای علی جعفری آذ

مدیرکل محترم ثبت احوال استان آذربایجان شرقی

سلام علیکم

درسال جاری که با عنوان سال "اقتصاد و فرهنگ با عزم ملی و مدیریت جهادی" توسط رهبر فرزانه انقلاب اسلامی مزین گردید، سازمان ثبت احوال کشور با تلاش، همکاری و همدلی کم نظیری به حول و قوه الهی، فرازهایی از نوین سازی، پیشرفت و تعالی خود را تجربه نمود.

مدیران، کارشناسان و کارکنان سازمان با نهایت جدیت، پشتکار، با اجرای «برنامه راهبردی» در سطح ملی و برشهای استانی و شهرستانی، اهداف کلان، کیفی و کمی مورد نظر را محقق ساختند. در ارزیابی شاخصهای برنامه راهبردی، آن اداره کل موفق به کسب رتبه اول در بین ادارات کل استانها در موضوع " طرح تحرک " شده است.

بدینوسیله برخود فرض میدانم از اعضاء محترم شورای هماهنگی ثبت احوال استان و شهرستانها بویژه استاندار محترم، جنابعالی، معاونین، مدیران، کارشناسان و کارکنان و سایر همکاران و کلیه ثبت یاران در اقصی نقاط آن استان نهایت تقدیر و سپاسگزاری را داشته باشم. از خداوند منان توفیقات بیش از پیش را برای شما و همکاران عزیز مسالت می نمایم.

محمد ناظمی اردکانی



۹۳، ۹، ۲۰



معاون وزیر رئیس سازمان

جناب آقای علی حسینی آذر

مدیرکل محترم ثبت احوال استان آذربایجان شرقی

سلام علیکم

بی گمان اتقان اسناد هویتی مردم شریف ایران، حرکت سریع و هوشمندانه همگام با دولت الکترونیک و ارتقاء کیفیت ارائه ی خدمات با تکیه بر تکنولوژی های پیشرفته اطلاعاتی و ارتباطی ممکن نمیشود مگر با تلاش و کوشش همه جانبه کارکنان خدوم و پر تلاش سازمان ثبت احوال کشور که بی تردید نیل به این ایده آل نیازمند وجود مدیرانی هوشمند، لایق و فعال است.

بدینوسیله از جنابعالی و همکاران عزیز که بامدیریت شایسته در زمینه تسریع در ارائه خدمات سجلی (ظرف یک روز) در بین ادارات کل استانها عملکرد قابل تحسینی از خود نشان داده و بعنوان استان برتر شناخته شده اید تشکر و قدردانی نموده، از ایزد منان برای شما و خانواده محترم و همکاران گرامی سلامتی، سعادت و توفیق روز افزون مسئلت می نمایم.

محمدناظمی اردکانی

معاون وزیر رئیس سازمان ثبت احوال کشور

جدول شماره (۴-۲۹) میزان رضایتمندی مراجعین از نحوه ارائه خدمات دستگاههای اجرایی استان در گروه ارائه خدمات مستقیم در سال ۱۳۹۲

رتبه	دستگاههای اجرایی	کد دستگاه	اطلاع رسانی	اعتماد	رفتار کارکنان	فضا و تجهیزات	رضایت کل
۱	مدیریت بازنشستگی	۱۵	۸۵/۷۸	۹۱/۱۱	۹۱/۱۱	۸۴/۱۹	۸۸/۰۵
۲	اداره کل بیمه سلامت	۱۴	۸۱/۱۱	۸۶/۲۲	۸۵/۶۲	۷۸/۸۴	۸۲/۹۵
۳	اداره کل ثبت احوال	۲	۸۰	۸۵/۷۲	۸۵/۶۷	۷۷/۶۲	۸۲/۲۵
۴	اداره کل تربیت بدنی	۲۲	۸۰/۲۲	۸۴/۲۴	۸۵/۲۲	۷۴/۹۲	۸۱/۱۵
۵	اداره کل دامپزشکی	۱۹	۷۹/۶۷	۸۲/۷۰	۸۲/۱۴	۷۰/۵۲	۷۸/۷۶
۶	اداره کل آموزش فنی و حرفه ای	۸	۷۷/۹۲	۸۱/۴۳	۸۱/۴۸	۷۳/۶۸	۷۸/۶۳
۷	صندوق مهر رضا(ع)	۳۷	۷۷/۵۵	۸۱/۸۲	۸۱/۷۷	۷۳/۲۸	۷۸/۶۰
۸	اداره کل بنیاد شهید و امور ایثارگران	۴	۷۶/۸۹	۷۹/۹۹	۸۰/۸۴	۷۶/۰۱	۷۸/۴۳
۹	مدیریت درمان و اداره کل تأمین اجتماعی	۶	۶۹/۴۶	۸۰/۳۲	۸۲/۲۳	۸۰/۳۵	۷۸/۰۹
۱۰	اداره کل آموزش و پرورش	۱۰	۷۶/۸۹	۷۹/۱۹	۷۹/۸۸	۷۶/۰۲	۷۸
۱۱	سازمان جهاد کشاورزی	۱۱	۷۵/۳۰	۷۹/۵۳	۸۰/۰۴	۷۴/۴۰	۷۷/۳۲
۱۲	اداره کل تأمین اجتماعی	۶	۷۵/۶۸	۷۹/۷۷	۷۹/۴۳	۷۲/۵۸	۷۶/۸۶
۱۳	اداره کل تعاون، کار و رفاه اجتماعی	۱۸	۷۶/۴۶	۷۹/۶۷	۷۹/۷۴	۷۰/۷۸	۷۶/۶۶
۱۴	اداره کل امور مالیاتی	۱۲	۷۵/۴۱	۷۹/۶۰	۶۰/۷۸	۷۰/۹۵	۷۶/۱۴
۱۵	اداره کل ثبت اسناد و املاک	۳	۷۵/۳۸	۷۹/۲۱	۷۸/۸۷	۷۰/۴۲	۷۵/۹۷
۱۶	اداره کل بهزیستی	۱۳	۷۳/۴۵	۷۷/۸۴	۷۹/۳۸	۷۳/۱۵	۷۵/۹۵
۱۷	اداره کل حفاظت محیط زیست	۷۴	۷۴/۵۰	۷۸/۲۲	۷۷/۹۱	۶۷/۹۳	۷۴/۶۴
۱۸	بیمارستانهای وابسته به دانشگاه	۸۱	۷۱/۰۸	۷۴/۶۷	۷۶/۱۴	۶۸/۳۲	۷۲/۵۵
۱۹	اداره کل کمیته امداد	۱۶	۶۸/۳۵	۷۳/۰۹	۷۱/۶۲	۶۸	۷۰/۲۶
۲۰	شهرداری ها	۲۰	۶۴/۲۰	۶۷/۱۸	۶۷/۳۷	۶۷/۸۶	۶۶/۶۵
۲۱	ناظر گمرکات استان و اداره کل گمرک تبریز	۹۱	۵۸/۶۶	۶۷/۲۱	۶۹/۲۶	۶۳/۷۹	۶۴/۷۴
	میانگین امتیازات گروه	-	۷۰/۰۱	۷۳/۷۱	۷۳/۸۵	۷۰/۵۵	۷۲/۰۳

۴-۱-۵۹ تعداد دفعات مراجعه برای انجام یک کار خاص به تفکیک دستگاههای استان در سال ۱۳۹۲

چنانچه در جدول شماره (۴-۵۹) ملاحظه میگردد، بیشتر مراجعان دستگاههای اجرایی، ۶۳/۳ درصد برای اولین بار مراجعه کرده اند، ۱۶/۴ درصد برای دومین بار، ۷/۸ درصد برای سومین بار و ۱۲/۴ درصد برای بار چهارم و بیشتر برای انجام یک کار خاص به دستگاههای اجرایی استان مراجعه کرده اند.

جدول شماره (۴-۵۹) تعداد دفعات مراجعه برای انجام یک کار خاص به تفکیک دستگاههای استان در سال ۱۳۹۲

ردیف	نام دستگاه	کد دستگاه	اولین بار	دومین بار	سومین بار	چهارمین بار
۱	اداره کل بیمه سلامت	۱	۷۱/۸	۱۴/۷	۲/۴	۱۱
۲	اداره کل ثبت احوال	۲	۶۷/۲	۲۵/۵	۴/۴	۲/۸
۳	اداره کل ثبت اسناد و املاک	۳	۴۳/۷	۲۵	۱۵/۳	۱۶
۴	اداره کل بنیاد شهید و امور ایثارگران	۴	۶۷/۲	۱۱/۵	۷/۱	۱۴/۲
۵	اداره کل تأمین اجتماعی	۶	۷۱/۶	۱۰/۷	۷/۹	۹/۸
۶	سازمان فنی و حرفه ای	۸	۶۸/۹	۱۵/۱	۵/۶	۱۰/۴
۷	اداره کل آموزش و پرورش	۱۰	۶۹/۹	۱۵/۶	۹	۵/۵
۸	اداره کل جهاد کشاورزی	۱۱	۵۴/۸	۱۸/۱	۸/۹	۱۸/۱
۹	اداره کل امور مالیاتی	۱۲	۵۶/۱	۲۴/۷	۱۱/۲	۸/۱
۱۰	اداره کل امور اقتصادی	۱۲/۱۱	۴۶/۷	۲۰	۱۰	۲۳/۳
۱۱	اداره کل بهزیستی استان	۱۳	۶۲	۱۳/۲	۱۰/۲	۱۴/۶
۱۲	مدیریت بازنشستگی استان	۱۵	۴۴/۴	۲۲/۲	۱۱/۱	۲۲/۲
۱۳	اداره کل کمیته امداد امام خمینی(ره)	۱۶	۳۶/۸	۲۵/۱	۱۵/۱	۲۲/۹
۱۴	بیمارستانهای علوم پزشکی	۱۷	۷۸	۱۳	۴	۴/۹
۱۵	اداره کل کار تعاون و رفاه اجتماعی	۱۸	۶۲/۹	۱۵/۷	۵/۶	۱۵/۷

• در بین ۱۱۷ دستگاه

۴-۱-۶۰ استفاده از سفارش و توصیه و یا عدم وجود آن به تفکیک دستگاههای اجرایی استان در

سال ۱۳۹۲

چنانچه در جدول شماره (۴-۶۰) ملاحظه میگردد، پاسخ مراجعان مبنی بر استفاده از سفارش و توصیه و یا عدم وجود آن بیش از تعرفه های مقرر در دستگاههای اجرایی استان به تفکیک آورده شده است و نمره هر یک از دستگاهها بیانگر وضعیت آنها به لحاظ وجود سلامت اداری و یا عدم وجود آن می باشد.

جدول شماره (۴-۶۰) استفاده از سفارش و توصیه و یا عدم وجود آن به تفکیک دستگاههای اجرایی استان در سال ۱۳۹۲

ردیف	نام دستگاه	کد دستگاه	استفاده از سفارش و توصیه					بلی	خیر
			بسیار کم	کم	متوسط	زیاد	بسیار زیاد		
۱	اداره کل ثبت احوال	۲	۱۲/۷	۷/۳	۴۰	۱۸/۳	۱۰/۹	۱۸/۴	۸۱/۶
۲	سازمان اداره کل ثبت اسناد و املاک	۳	۰	۳/۶	۰	۳/۶	۷۶/۴	۱۶/۴	۸۷
۳	اداره کل بنیاد شهید و امور ایثارگران	۴	۳/۶	۳/۶	۲۷/۳	۱۸/۳	۴۰	۷/۳	۹۸
۴	اداره کل تأمین اجتماعی	۶	۱۶/۷	۲۰/۸	۲۹/۲	۱۶/۷	۴/۲	۱۲/۵	۷۶/۲
۵	اداره تأمین اجتماعی شعبه ۱	۶/۱۹	۰	۰	۰	۰	۰	۱۰۰	۱۰۰
۶	اداره تأمین اجتماعی شعبه ۲	۶/۲۴	۲۶/۷	۱۳/۳	۱۳/۳	۱۳/۳	۰	۳۳/۳	۸۰

• در بین ۱۳۲ دستگاه

۴-۱-۶۱ پرداخت و عدم پرداخت وجه بیش از تعرفه های مقرر در دستگاههای اجرایی به تفکیک آنها در سال ۱۳۹۲

چنانچه در جدول شماره (۴-۶۱) ملاحظه میگردد، پاسخ مراجعان مبنی بر پرداخت و عدم پرداخت وجه بیش از تعرفه های مقرر در دستگاههای اجرایی استان به تفکیک آورده شده است. و نمره هر یک از دستگاههای بیانگر وضعیت آنها به لحاظ وجود سلامت اداری و یا عدم وجود آن می باشد.

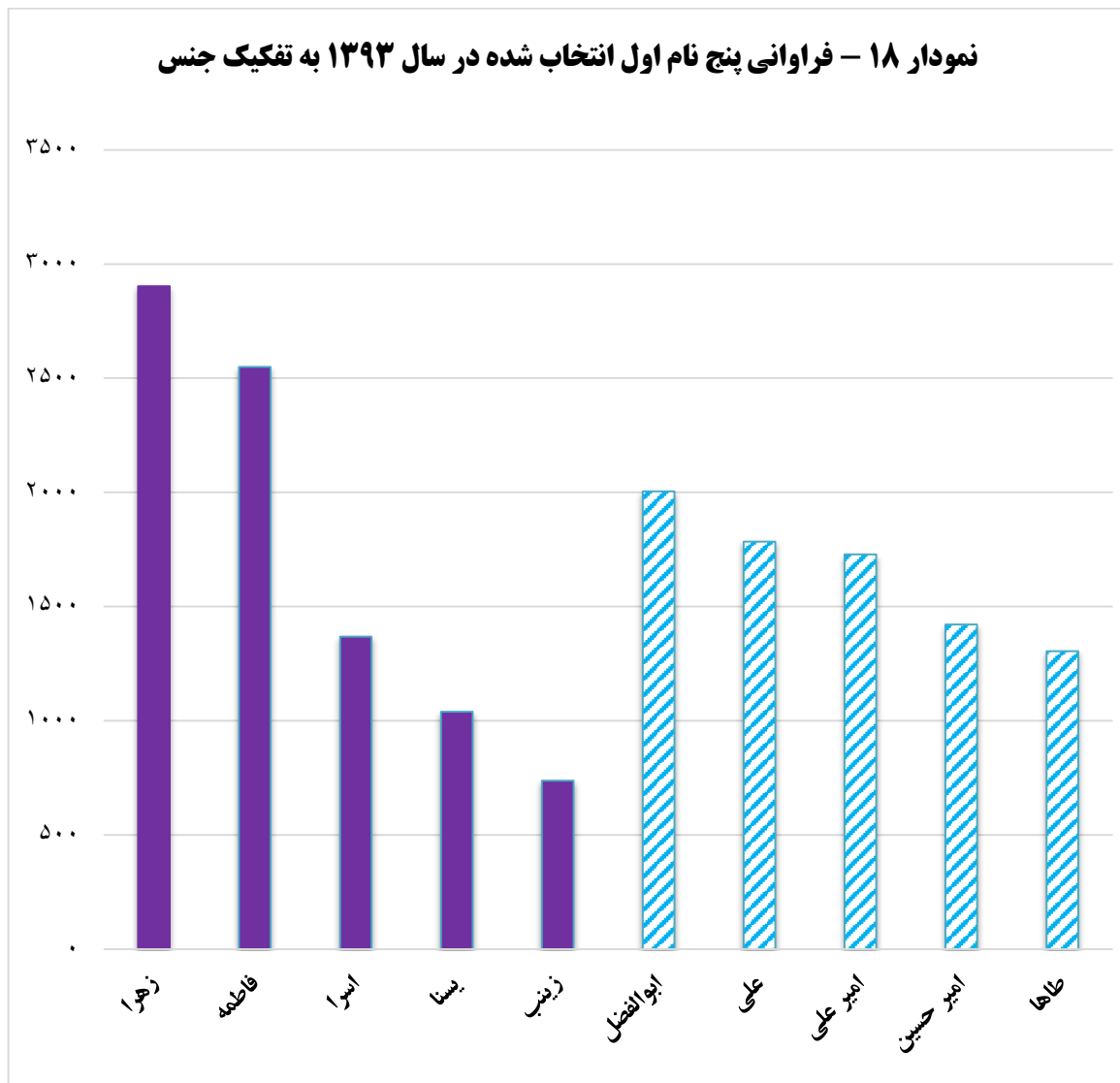
جدول شماره (۴-۶۱) پرداخت و عدم پرداخت وجه بیش از تعرفه های مقرر در دستگاههای اجرایی به تفکیک آنها در سال ۱۳۹۲

ردیف	نام دستگاه	کد دستگاه	پرداخت وجه بیش از تعرفه های مقرر					بلی	خیر
			بسیار کم	کم	متوسط	زیاد	بسیار زیاد		
۱	اداره کل بیمه سلامت	۱	۶/۷	۴	۷	۹/۱	۶/۷	۴/۸	۹۵/۲
۲	اداره اداره کل ثبت احوال	۲	۴/۳	۲/۸	۱۰/۳	۹/۴	۶/۲	۱۳	۸۷
۳	اداره کل ثبت اسناد و املاک	۳	۴	۳/۸	۶/۷	۸/۴	۱۹/۵	۱۱/۹	۸۸/۱
۴	اداره کل بنیاد شهید و امور ایثارگران	۴	۵/۱	۵/۳	۱۲	۱۵/۷	۱۴/۶	۴۷/۲	۸۸/۲
۵	اداره کل تأمین اجتماعی	۶	۴/۶	۵/۲	۱۰/۵	۱۱/۷	۱۱/۹	۵۶/۱	۱۴/۸
۶	اداره کل آموزش فنی و حرفه ای	۸	۵/۲	۵/۴	۱۲	۱۲/۹	۱۳/۹	۵۰/۶	۱۱/۴
۷	اداره کل آموزش و پرورش	۱۰	۵/۵	۷/۴	۱۳	۱۴/۴	۷/۳	۵۲/۴	۱۸/۹
۸	اداره کل جهاد کشاورزی	۱۱	۳/۹	۲/۷	۸/۲	۹/۹	۱۴/۶	۶۰/۶	۹/۹
۹	اداره کل امور مالیاتی	۱۲	۴/۴	۳/۱	۹/۱	۱۱/۶	۱۲/۷	۵۹/۲	۱۴/۶
۱۰	اداره کل امور اقتصادی	۱۲/۱۱	۳/۳	۶/۷	۱۰	۲۳/۳	۳۳/۳	۲۳/۳	۱۷/۴
۱۱	اداره کل بهزیستی استان	۱۳	۴/۴	۲/۹	۷/۲	۱۴/۶	۱۵/۵	۵۴/۴	۱۲/۳
۱۲	مدیریت بازنشستگی استان	۱۵	۰	۳/۷	۷/۴	۷/۴	۰	۸۱/۵	۲۰
۱۳	اداره کل کمیته امداد امام خمینی(ره)	۱۶	۵/۸	۴/۹	۹/۲	۷/۵	۸/۳	۶۴/۳	۱۵/۷
۱۴	بیمارستانهای علوم پزشکی	۱۷	۷/۲	۴/۹	۱۰	۱۱/۶	۲۰	۴۶/۳	۲۶/۶
۱۵	اداره کل کار و تعاون و رفاه اجتماعی	۱۸	۲/۸	۳	۱۰/۹	۱۷/۵	۱۱/۷	۵۴/۱	۱۲/۷
۱۶	اداره کل دامپزشکی	۱۹	۶/۳	۳	۱۲	۵/۷	۷/۸	۶۵/۲	۱۲/۱
۱۷	شهرداری مرکزی تبریز	۲۰/۶۰	۰	۳/۳	۱۰	۱۶/۷	۶۳/۳	۶/۷	۲۱/۴
۱۸	شهرداری منطقه ۱	۲۰/۷۰	۰	۰	۲۶/۷	۱۳/۳	۳۰	۳۰	۲۸/۶
۱۹	شهرداری منطقه ۲	۲۰/۳۰	۰	۰	۶/۷	۲۰	۳۶/۷	۱۶/۷	۲۸
۲۰	شهرداری منطقه ۳	۲۰/۵۰	۱۳/۳	۳/۳	۲۰	۱۳/۳	۲۳/۳	۲۶/۷	۱۳/۶
۲۱	شهرداری منطقه ۴	۲۰/۳۰	۳/۳	۱۰	۱۰	۱۳/۳	۵۳/۳	۱۰	۳۳/۳

• در بین ۱۱۷ دستگاه



۲۵- فراوانی نام در سال ۱۳۹۳ در استان				
ردیف	اناث		نکور	
	نام	فراوانی	نام	فراوانی
۱	زهرا	۲۹۰۳	ابوالفضل	۲۰۰۵
۲	فاطمه	۲۵۵۰	علی	۱۷۸۵
۳	اسرا	۱۳۶۹	امیر علی	۱۷۲۹
۴	یسنا	۱۰۳۹	امیر حسین	۱۴۲۱
۵	زینب	۷۳۸	طاها	۱۳۰۴





فراوانی نام در سال ۱۳۹۳-مراغه				فراوانی نام در سال ۱۳۹۳-تبریز				ردیف
نکور		اناث		نکور		اناث		
فراوانی	نام	فراوانی	نام	فراوانی	نام	فراوانی	نام	
۱۴۰	علی	۱۸۰	زهرا	۸۱۰	امیرعلی	۹۸۴	زهرا	۱
۱۱۰	ابوالفضل	۱۶۷	فاطمه	۷۵۵	ابوالفضل	۸۲۳	فاطمه	۲
۱۰۰	مهدی	۹۴	اسرا	۶۷۲	علی	۵۹۳	اسرا	۳
۹۷	امیرحسین	۷۶	زینب	۶۷۱	طاها	۴۷۸	یسنا	۴
۹۴	محمد	۶۹	یسنا	۶۴۴	امیرحسین	۳۵۷	رها	۵

فراوانی نام در سال ۱۳۹۳-میانه				فراوانی نام در سال ۱۳۹۳-مرند				ردیف
نکور		اناث		نکور		اناث		
فراوانی	نام	فراوانی	نام	فراوانی	نام	فراوانی	نام	
۹۷	ابوالفضل	۹۰	فاطمه	۱۷۵	علی	۲۷۸	زهرا	۱
۷۵	امیرعلی	۹۰	زهرا	۱۱۶	محمد	۲۶۸	فاطمه	۲
۶۰	محمدطاها	۵۱	یسنا	۱۱۴	امیرعلی	۸۱	اسرا	۳
۵۳	علی	۵۰	اسرا	۱۱۰	مهدی	۶۷	معصومه	۴
۵۲	محمد	۳۹	نازنین زهرا	۱۰۹	علی اصغر	۶۴	نازنین زهرا	۵

فراوانی نام در سال ۱۳۹۳-اهر				فراوانی نام در سال ۱۳۹۳-بناب				ردیف
نکور		اناث		نکور		اناث		
فراوانی	نام	فراوانی	نام	فراوانی	نام	فراوانی	نام	
۹۰	علی	۱۲۹	زهرا	۸۵	امیرعلی	۱۲۸	زهرا	۱
۶۶	ابوالفضل	۹۸	فاطمه	۸۴	علی	۹۹	فاطمه	۲
۶۴	طاها	۸۰	اسرا	۶۸	ابوالفضل	۷۱	اسرا	۳
۵۹	محمد	۳۷	رقیه	۶۵	محمد	۵۲	یسنا	۴
۵۴	امیرعلی	۳۳	کوثر	۶۳	طاها	۳۳	محیا	۵



فراوانی نام در سال ۱۳۹۳-سراب								فراوانی نام در سال ۱۳۹۳-ملکان	
ردیف	اناث		نکور		اناث		نکور		
	نام	فراوانی	نام	فراوانی	نام	فراوانی	نام	فراوانی	
۱	فاطمه	۷۶	ابوالفضل	۷۲	فاطمه	۱۳۲	علی	۷۹	
۲	زهرا	۷۴	امیرعلی	۴۷	زهرا	۱۱۲	محمد	۷۸	
۳	یسنا	۳۸	امیر مهدی	۴۷	اسرا	۵۹	مهدی	۶۶	
۴	نازنین زهرا	۳۵	علی	۴۷	ثنا	۳۳	حسین	۵۷	
۵	اسرا	۲۹	امیر محمد	۴۰	یسنا	۳۱	رضا	۴۷	

فراوانی نام در سال ۱۳۹۳-آذرشهر								فراوانی نام در سال ۱۳۹۳-بستان آباد	
ردیف	اناث		نکور		اناث		نکور		
	نام	فراوانی	نام	فراوانی	نام	فراوانی	نام	فراوانی	
۱	زهرا	۱۰۵	ابوالفضل	۶۰	زهرا	۱۴۰	ابوالفضل	۱۱۰	
۲	فاطمه	۶۶	امیرعلی	۵۹	فاطمه	۱۱۶	امیر حسین	۸۰	
۳	اسرا	۳۵	علی	۵۸	اسرا	۴۱	علی اصغر	۶۳	
۴	یسنا	۲۹	محمد	۵۳	کوثر	۳۵	امیر محمد	۵۲	
۵	زینب	۲۷	امیر حسین	۴۵	اسما	۳۲	مهدی	۴۶	

فراوانی نام در سال ۱۳۹۳-کلیبر								فراوانی نام در سال ۱۳۹۳-شبستر	
ردیف	اناث		نکور		اناث		نکور		
	نام	فراوانی	نام	فراوانی	نام	فراوانی	نام	فراوانی	
۱	زهرا	۴۷	امیر علی	۳۲	زهرا	۶۸	علی	۴۳	
۲	فاطمه	۴۵	ابوالفضل	۳۱	فاطمه	۶۴	ابوالفضل	۳۷	
۳	الینا	۱۴	امیر حسین	۱۹	اسرا	۲۲	امیر علی	۳۲	
۴	اسرا	۱۳	رضا	۱۹	نازنین زهرا	۱۷	امیر حسین	۳۲	
۵	زینب	۱۳	محمد	۱۸	کوثر	۱۶	محمد	۲۷	



فراوانی نام در سال ۱۳۹۳-اسکو				فراوانی نام در سال ۱۳۹۳-عجب شیر				ردیف
ذکور		اناث		ذکور		اناث		
فراوانی	نام	فراوانی	نام	فراوانی	نام	فراوانی	نام	
۵۸	ابوالفضل	۶۵	زهرا	۶۵	ابوالفضل	۷۶	فاطمه	۱
۴۰	علی	۵۱	فاطمه	۴۸	علی	۶۱	زهرا	۲
۳۱	امیر رضا	۲۵	زینب	۴۶	امیر علی	۳۴	اسرا	۳
۲۸	امیر حسین	۲۳	اسرا	۴۰	مهدی	۱۹	کوثر	۴
۲۷	مهدی	۲۰	کوثر	۳۵	محمد	۱۸	نازنین زهرا	۵

فراوانی نام در سال ۱۳۹۳-هشترود				فراوانی نام در سال ۱۳۹۳-هریس				ردیف
ذکور		اناث		ذکور		اناث		
فراوانی	نام	فراوانی	نام	فراوانی	نام	فراوانی	نام	
۶۶	ابوالفضل	۶۸	زهرا	۷۸	ابوالفضل	۱۱۳	زهرا	۱
۳۷	علی	۴۹	فاطمه	۵۱	علی	۱۰۵	فاطمه	۲
۳۸	امیر مهدی	۲۵	اسرا	۴۱	امیر علی	۴۲	زینب	۳
۲۷	محمد طاهها	۲۴	یسنا	۳۶	مهدی	۳۲	رقیه	۴
۲۴	مهدی	۱۹	نازنین زهرا	۳۵	محمد	۲۸	اسرا	۵

فراوانی نام در سال ۱۳۹۳-ورزقان				فراوانی نام در سال ۱۳۹۳-جلفا				ردیف
ذکور		اناث		ذکور		اناث		
فراوانی	نام	فراوانی	نام	فراوانی	نام	فراوانی	نام	
۳۴	ابوالفضل	۴۹	زهرا	۲۴	ابوالفضل	۳۷	فاطمه	۱
۲۸	امیر علی	۴۴	فاطمه	۲۰	امیر علی	۳۱	زهرا	۲
۲۸	علی	۳۱	اسرا	۱۹	طاهها	۱۵	اسرا	۳
۲۶	امیر حسین	۱۵	رقیه	۱۹	علی	۱۴	آیلین	۴
۲۵	علی اصغر	۱۴	کوثر	۱۷	امیر حسین	۱۴	رها	۵



فراوانی نام در سال ۱۳۹۳-صوفیان فراوانی نام در سال ۱۳۹۳-چاراویماق

ردیف	اناث		نکور		اناث		نکور	
	نام	فراوانی	نام	فراوانی	نام	فراوانی	نام	فراوانی
۱	زهرا	۴۵	ابوالفضل	۲۳	ابوالفضل	۳۷	زهرا	۳۵
۲	فاطمه	۴۱	مهدی	۲۱	فاطمه	۳۰	امیر عباس	۲۴
۳	معصومه	۱۶	علی	۱۸	معصومه	۱۶	امیر محمد	۲۰
۴	اسرا	۱۲	علی اصغر	۱۶	نازنین زهرا	۱۵	امیر علی	۱۹
۵	زینب	۱۲	محمد	۱۵	رقیه	۱۵	محمد طاهها	۱۸

فراوانی نام در سال ۱۳۹۳-مهربان فراوانی نام در سال ۱۳۹۳-ترکمانچای

ردیف	اناث		نکور		اناث		نکور	
	نام	فراوانی	نام	فراوانی	نام	فراوانی	نام	فراوانی
۱	زهرا	۳۶	ابوالفضل	۲۵	فاطمه	۱۶	ابوالفضل	۱۵
۲	فاطمه	۲۵	امیر علی	۱۴	زهرا	۱۶	امیر علی	۱۲
۳	کوثر	۱۲	علی اصغر	۱۴	ریحانه	۸	مهدی	۱۰
۴	مریم	۱۱	علی	۱۴	یسنا	۸	امیر حسین	۸
۵	نازنین زهرا	۱۰	امیر محمد	۱۳	اسرا	۷	علی	۸

فراوانی نام در سال ۱۳۹۳-هوراند فراوانی نام در سال ۱۳۹۳-خدا آفرین

ردیف	اناث		نکور		اناث		نکور	
	نام	فراوانی	نام	فراوانی	نام	فراوانی	نام	فراوانی
۱	فاطمه	۲۵	ابوالفضل	۱۴	زهرا	۲۴	امیر علی	۱۸
۲	زهرا	۲۳	علی اصغر	۱۲	فاطمه	۱۲	طاهها	۱۸
۳	اسرا	۸	مهدی	۱۲	یسنا	۱۰	ابوالفضل	۱۷
۴	رقیه	۸	امیر محمد	۱۲	اسرا	۹	علی	۱۵
۵	زینب	۷	امیر علی	۱۱	آیسل	۸	مهدی	۱۲



منابع و ماخذ:

۱. قانون ثبت احوال - مصوب ۱۳۵۵
۲. پایگاه اطلاعات جمعیتی سازمان ثبت احوال کشور