

한국갤럽 ^{데일리} 오피니언

GALLUP KOREA DAILY OPINION

정치 - 경제 - 사회 - 생활 - 문화
매주 새로운 Opinion Index를 제공합니다.

제196호 • 2016년 1월 4주(26~28일)

역대 대통령 직무 수행 평가 1988~2016 • 대통령 직무 수행 평가/이유 • 정당 지지도 • 누리과정 예산 • 주요 지표 1월 월간 통합
최근 20주 주간(Weekly) 지표 추이 - 최근 6주 일일(Daily) 지표 추이 - 지역/연령/성/지지정당/직업/생활수준별 지표 - 응답자 특성표

2016년 1월 26~28일 • 휴대전화 RDD 조사(집전화 RDD 보완) • 유효표본 전국 성인 1,003명 • 표본오차 ±3.1%포인트(95% 신뢰수준) • 응답률 18%(총 통화 5,476명 중 1,003명 응답 완료)

◎ 한국갤럽 데일리 오피니언 조사 방법 안내

한국갤럽 데일리 오피니언은 조사원이 직접 묻고 응답 받는 인터뷰 방식으로 진행합니다.
전국 유권자 대표성을 최대한 확보하기 위해 무작위발생(RDD: Random Digit Dialing)한
휴대전화 번호를 기본 표본추출틀로 합니다. 단, 휴대전화만으로는 접근하기 어려운 여성, 고연령대
일부는 무작위발생한 집전화 번호 조사로 보완하며, 그 반영 비율은 평균 15% 내외입니다.

◎ 한국갤럽 유무선 RDD 혼합조사설계, 선거여론조사 관련 연구논문

한국갤럽은 2010년 이후 유선전화(일반 집전화)와 무선전화(휴대전화) RDD 조사 과정과
결과를 수차례 비교 연구해 왔습니다. 조사 방법론에 관심 있는 분은 아래 논문을 참고해주시시오.
(아래 링크는 모바일기기에서는 열리지 않습니다. PC 또는 한국갤럽 홈페이지를 찾아주시시오.)

- 지방선거에서 여론조사의 정확성 연구: 조사방법별 정밀성과 편향(조사연구 2015년 16권 1호)
- RDD 전화여론조사의 무응답 편향 보정 방법 연구(조사연구 2014.11 15권 4호)
- 가중방법으로 선거여론조사의 편향을 얼마나 줄일 수 있나(조사연구 2014.5 15권 2호)
- 무선 RDD 전화조사의 타당성 검토 연구(조사연구 2013.11 14권 3호)
- 선거시기 여론조사 정확성 제고 방안(언론중재 2012 여름호 특집논문)
- 유무선 RDD를 결합한 혼합조사설계: 2011 서울시장 보궐선거 예측조사 사례 연구



한국갤럽 박무익 회장/설립자

한국갤럽 데일리 오피니언 독자 여러분, 안녕하세요?

1974년 문을 연 저희 연구소가 올해로 42주년을 맞습니다. 지난 42년간 얻은 명성은 저희 조사에 협조해주신 우리 국민들 덕분입니다.

저희는 그에 보답하는 마음으로 2012년부터 자체 기획, 운영하는 정치 지표를 누구나 이용하실 수 있도록 제공해 왔습니다.

올해도 매주 정치, 사회, 경제, 생활, 문화 등 다양한 분야에 대한 흥미로운 조사 결과를 전하겠습니다.

여론조사의 홍수 속에 '정확한 자' 하나를 제공하고자 시작한 저희 노력이 여론의 흐름을 읽으시는 데 도움이 되기를 바랍니다.

저희 한국갤럽에 몸 담고 있는 한 사람, 한 사람은 공정하고 신뢰 받는 여론조사 기관으로서 사명을 다하기 위해 계속 노력하겠습니다.

2016년 1월

한국갤럽조사연구소를 대표하여

박 무 익

한국갤럽조사연구소

한국갤럽은 1974년 6월 박무익 회장이 설립한 한국 최초의 법인 형태 조사 전문 회사입니다.

1980년대부터 대통령 직무 수행 평가와 정당 지지도 조사 결과를 발표해 왔으며, 우리 국민 71%가 회사 이름을 알고 있습니다.

한국갤럽 데일리 오피니언의 특징

2012년 1월부터 평일 오전 10시~오후 6시까지 휴대전화 RDD 조사를 연중 실시해 그 결과를 매주 금요일 공개합니다.

조사의 중립성, 지속성, 대표성을 확보한 한국갤럽 데일리 오피니언은 필요하신 분 누구나 무료로 열람하실 수 있습니다.

- **중립성**: 정치권, 이해 관계자, 특정 언론의 의뢰가 아닌, **한국갤럽이 자체 기획, 운영, 공개**합니다.

- **지속성**: 특정 이벤트, 특정 시기, 단 하루의 조사 표본 영향력을 최소화하기 위해 **연중 지속적으로 조사**합니다.

- **대표성**: 전국 유권자 모집단의 특성을 최대한 반영하기 위해 **휴대전화 RDD 표본 프레임**을 이용합니다.

조사 방법/지표 산출 방법

한국갤럽 조사원이 무작위로 생성된 휴대전화 번호로 전화를 걸어 매일 300명, 매주 1,000명 이상 유효표본을 확보합니다.

매일 수집한 데이터는 지역, 성, 연령 특성에 따라 다음 방법으로 사후 가중처리합니다.

- 하루 데이터는 전국 8권역, 성/연령대 특성 비율로 림(Rim) 가중

- 일일(Daily) 지표는 당일과 직전 이틀 데이터를 3일 이동 평균(3-day-rolling average)

- 주간(Weekly) 지표는 화~목 데이터를 통합해 전국 8권역, 성/연령대 특성 비율로 셀(Cell) 가중

표본오차/해석 시 주의사항

한국갤럽 데일리 오피니언 일일 지표는 약 900명, 주간 지표의 표본크기는 약 1,000명입니다.

유효 표본크기 600명일 때 표본오차(95% 신뢰수준)는 $\pm 4.0\%$ 포인트, 1,000명일 때 $\pm 3.1\%$ 포인트, 1,200명일 때 $\pm 2.8\%$ 포인트입니다.

표본오차 이외에도 불완전한 표본추출틀, 응답 거절, 질문에 대한 혼동 등 조사 과정 중 발생하는 비표본오차가 존재할 수 있습니다.

표본오차는 이런 요인을 배제하고 비교적 완전한 표본추출틀에서 확률추출한 경우를 가정한 것이므로 해석에 주의를 요합니다.

문의 한국갤럽 02-3702-2100(대표)/2571/2621/2622 | [한국갤럽 홈페이지 Q&A](#)

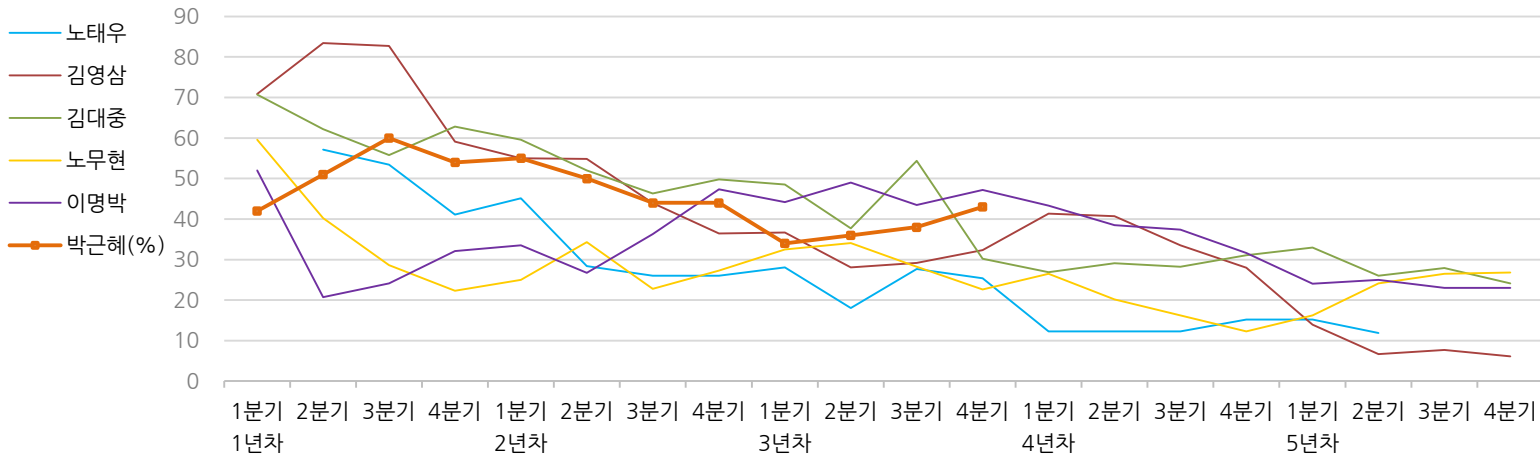
※ 2012년에는 매주 1,500명 조사하고 그 다음 주 월요일에 결과를 공개했으나, 2013년부터는 매주 1,000명 이상 조사하고 그 주 금요일에 결과를 공개합니다.

한국갤럽 역대 대통령 직무 수행 평가 1988~2016

1988~2011년은 분기 내 여러 조사 결과의 중위수 기준, **2012년 이후는 한국갤럽 데일리 오피니언 조사 분기별 통합 결과**, '잘하고 있다'→긍정, '잘못하고 있다'→부정 평가 비율

질문 귀하는 ○○○ 대통령이 대통령으로서의 직무를 잘 수행하고 있다고 보십니까, 혹은 잘못 수행하고 있다고 보십니까? (긍정/부정을 답하지 않은 경우 재질문) 굳이 말씀하신다면, '잘하고 있다'와 '잘못하고 있다' 중 어느 쪽입니까?

◎ 역대 대통령 직무 수행 긍정률



◎ 역대 대통령 직무 수행 평가 (%)

역대 대통령	재임연차 분기	1년차				2년차				3년차				4년차				5년차			
		1분기	2분기	3분기	4분기	1분기	2분기	3분기	4분기	1분기	2분기	3분기	4분기	1분기	2분기	3분기	4분기	1분기	2분기	3분기	4분기
13대 노태우 (1988~1993)	긍정	-	57	53	41	45	28	26	-	28	18	28	25	12	-	-	15	-	12	-	-
	부정	-	16	25	27	25	41	45	-	40	62	55	54	40	-	-	41	-	56	-	-
14대 김영삼 (1993~1998)	긍정	71	83	83	59	55	55	44	36	37	28	29	32	41	41	34	28	14	7	8	6
	부정	7	4	6	18	24	21	25	33	34	41	45	39	33	37	40	47	65	74	78	74
15대 김대중 (1998~2003)	긍정	71	62	56	63	60	52	46	50	49	38	54	30	27	29	28	31	33	26	28	24
	부정	7	11	17	14	16	22	29	24	20	26	18	51	55	52	49	49	41	53	52	56
16대 노무현 (2003~2008)	긍정	60	40	29	22	25	34	23	27	33	34	28	23	27	20	16	12	16	24	27	27
	부정	19	41	53	62	57	46	60	57	55	53	61	67	63	70	74	79	78	66	64	62
17대 이명박 (2008~2013)	긍정	52	21	24	32	34	27	36	47	44	49	44	47	43	39	37	32	24	25	23	23
	부정	29	69	65	55	55	55	55	45	45	41	43	41	49	54	55	60	62	58	59	61
18대 박근혜 (2013~2018)	긍정	42	51	60	54	55	50	44	44	34	36	38	43								
	부정	23	23	21	33	34	39	46	45	56	54	53	46								

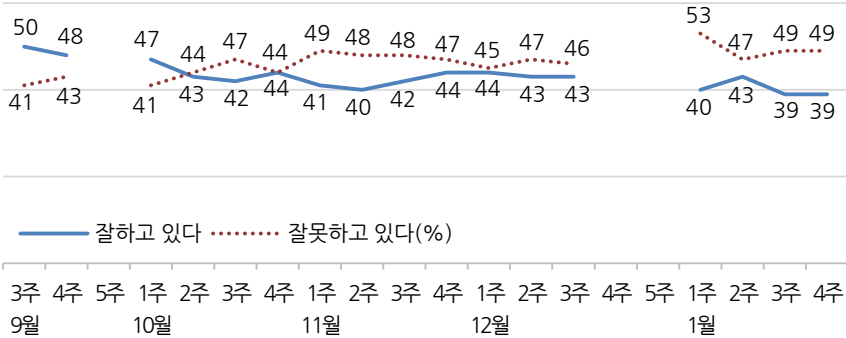
*역대 대통령 평가에는 모두 동일 질문 방식 적용(2점 척도, 재질문 1회)

대통령 직무 수행 평가, 정당 지지도 - 최근 20주 주간(Weekly) 지표 추이

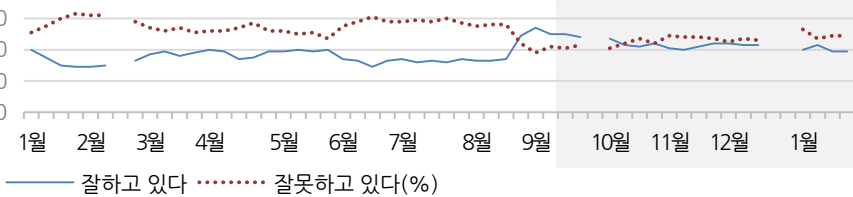
매주 화~목 통합 데이터 • 휴대전화 RDD 조사 • 매주 유효표본 약 1,000명 • 표본오차 ±3.1%포인트(95% 신뢰수준) • 최근 20주 평균 응답률 19%

질문 귀하는 박근혜 대통령이 대통령으로서의 직무를 잘 수행하고 있다고 보십니까, 혹은 잘못 수행하고 있다고 보십니까? (긍정/부정을 답하지 않은 경우 재질문) 굳이 말씀하신다면, '잘하고 있다'와 '잘못하고 있다' 중 어느 쪽입니까?

◎ 대통령 직무 수행 평가 - 최근 20주



◎ 대통령 직무 수행 평가 - 2015/2016년

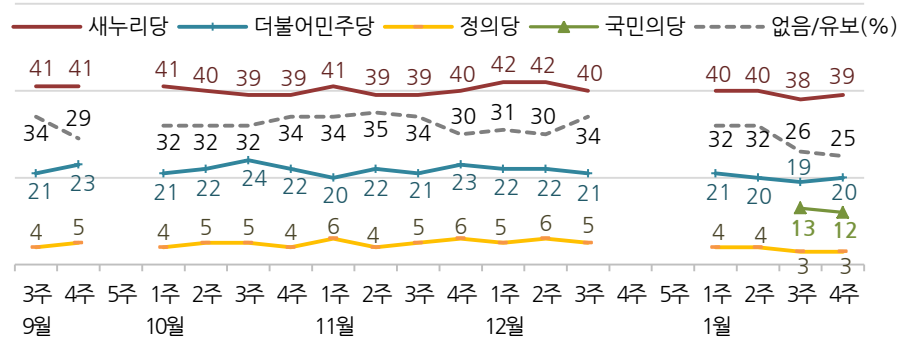


*2015년 2월 3주, 9월 5주, 12월 4주, 5주는 조사하지 않음
*한국갤럽 데일리 오피니언 제196호 전문 www.gallup.co.kr

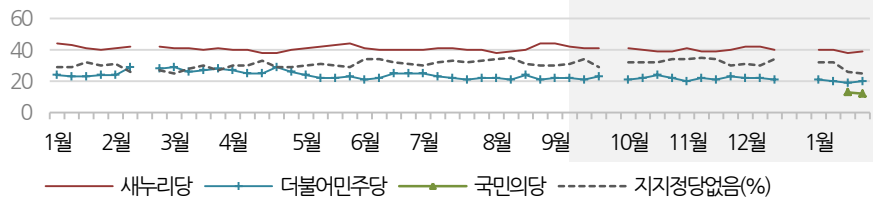
질문 현재 우리나라에는

- (2015년 12월 3주까지) 새누리당, 새정치민주연합, 정의당 등의 정당이 있습니다.
 - (2016년 1월 1, 2주) 새누리당, 더불어민주당, 정의당 등의 정당이 있습니다.
 - (1월 3주) 새누리당, 더불어민주당, 정의당, 국민의당, 국민의회의 등의 정당이 있습니다.
 - (1월 4주) 새누리당, 더불어민주당, 정의당, 국민의당 등의 정당이 있습니다.
- {정당 의석 순+신당 순} 귀하는 이 중 어느 정당을 지지하십니까?
(‘모름/없음’인 경우 재질문) 그럼, 어느 정당에 조금이라도 더 호감이 가십니까?

◎ 주요 정당 지지도 - 최근 20주



◎ 주요 정당 지지도 - 2015/2016년



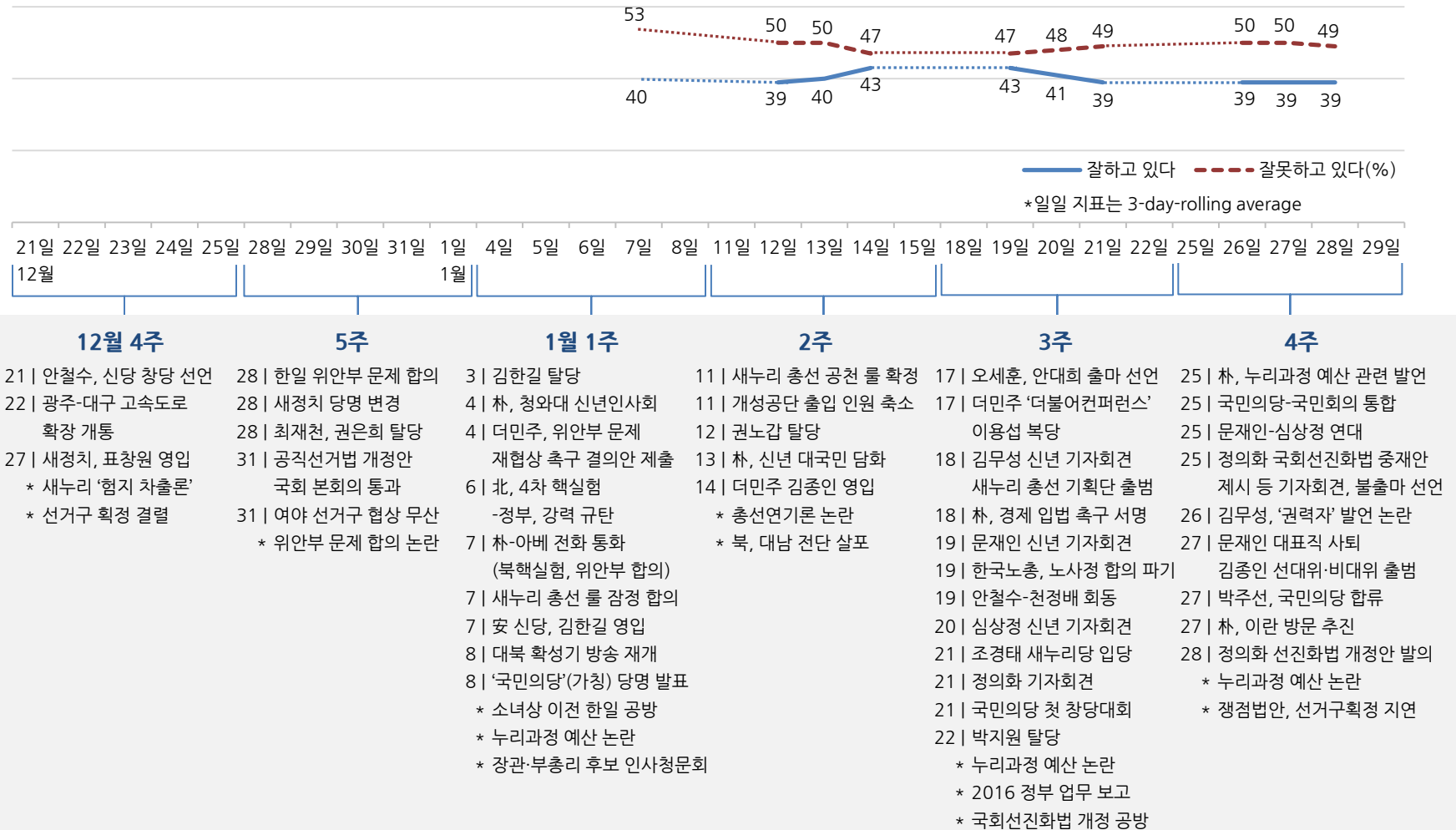
*재질문 시 '더불어민주당-새정치민주연합, 국민의당-안철수-천정배 신당'으로 보기 제시
*2015년 2월 3주, 9월 5주, 12월 4주, 5주는 조사하지 않음
*한국갤럽 데일리 오피니언 제196호 전문 www.gallup.co.kr

대통령 직무 수행 평가, 주요 정치 이슈 - 최근 6주 일일(Daily) 지표 추이

일일 지표는 3-day rolling average • 휴대전화 RDD 조사 • 일일 지표 기준 유효표본 약 1,000명 • 표본오차 ±3.1%포인트(95% 신뢰수준) • 최근 6주 평균 응답률 20%

질문 귀하는 박근혜 대통령이 대통령으로서의 직무를 잘 수행하고 있다고 보십니까, 혹은 잘못 수행하고 있다고 보십니까?
(긍정/부정을 답하지 않은 경우 재질문) 굳이 말씀하신다면, '잘하고 있다'와 '잘못하고 있다' 중 어느 쪽입니까?

◎ 대통령 직무 수행 평가 - 최근 6주



대통령 직무 수행 평가 - 주간 지표 / 일일 지표 / 상세 결과

조사 시기		사례수 (명)	대통령 직무 수행 평가			
			잘하고 있다	잘못하고 있다	어느 쪽도 아니다	모름/ 응답거절
주간	09월 3주(15~17)	1,002	50%	41%	5%	4%
주간	09월 4주(22~24)	1,003	48%	43%	4%	5%
주간	09월 5주(28~02)	추석연휴				
주간	10월 1주(06~08)	1,003	47%	41%	5%	7%
주간	10월 2주(13~15)	1,003	43%	44%	6%	7%
주간	10월 3주(20~22)	1,010	42%	47%	6%	6%
주간	10월 4주(27~29)	1,004	44%	44%	6%	7%
주간	11월 1주(03~05)	1,004	41%	49%	4%	5%
주간	11월 2주(10~12)	1,012	40%	48%	6%	6%
주간	11월 3주(17~19)	1,002	42%	48%	5%	6%
주간	11월 4주(24~26)	1,001	44%	47%	4%	5%
주간	12월 1주(01~03)	1,005	44%	45%	4%	6%
주간	12월 2주(08~10)	1,009	43%	47%	4%	6%
주간	12월 3주(15~17)	1,009	43%	46%	5%	6%
주간	12월 4주(21~24)					
주간	12월 5주(28~31)					
주간	01월 1주(05~07)	1,021	40%	53%	4%	4%
주간	01월 2주(12~14)	1,005	43%	47%	4%	6%
주간	01월 3주(19~21)	1,003	39%	49%	6%	6%
주간	01월 4주(26~28)	1,003	39%	49%	5%	7%
일일	01/18(월)					
일일	01/19(화)	1,022	43%	47%	5%	6%
일일	01/20(수)	1,040	41%	48%	6%	6%
일일	01/21(목)	1,003	39%	49%	6%	6%
일일	01/22(금)					
일일	01/25(월)					
일일	01/26(화)	978	39%	50%	5%	6%
일일	01/27(수)	969	39%	50%	4%	7%
일일	01/28(목)	1,003	39%	49%	5%	7%
일일	01/29(금)					

*일일 지표는 3-day-rolling average

질문) 귀하는 박근혜 대통령이 대통령으로서의 직무를 잘 수행하고 있다고 보십니까, 혹은 잘못 수행하고 있다고 보십니까? (긍정/부정을 답하지 않은 경우 재질문) 굳이 말씀하신다면, '잘하고 있다'와 '잘못하고 있다' 중 어느 쪽입니까?

2016년 1월 4주 (26~28일)	조사완료 사례수 (명)	목표할당 사례수 (명)	대통령 직무 수행 평가			
			잘하고 있다	잘못하고 있다	어느 쪽도 아니다	모름/ 응답거절
전체	1,003	1,003	39%	49%	5%	7%
지역별						
서울	205	203	34%	54%	5%	7%
인천/경기	280	293	37%	52%	3%	7%
강원	36	31	-	-	-	-
대전/세종/충청	107	103	47%	45%	4%	4%
광주/전라	100	102	22%	63%	8%	6%
대구/경북	101	102	58%	26%	7%	9%
부산/울산/경남	162	158	44%	45%	3%	8%
제주	12	12	-	-	-	-
성별						
남성	543	497	37%	54%	5%	4%
여성	460	506	42%	44%	4%	10%
연령별						
19-29세	198	180	14%	68%	3%	15%
30대	154	190	18%	75%	3%	4%
40대	192	211	31%	58%	4%	7%
50대	226	202	54%	36%	5%	4%
60대 이상	233	220	73%	14%	7%	6%
주요 지지정당별						
새누리당	406	392	74%	16%	4%	6%
더불어민주당	200	204	7%	85%	4%	4%
국민의당(가칭)	121	123	20%	74%	3%	3%
없음/의견유보	248	255	25%	55%	7%	14%
직업별						
농/임/어업	37	34	-	-	-	-
자영업	156	144	50%	42%	5%	2%
블루칼라	139	137	42%	48%	6%	5%
화이트칼라	266	274	23%	69%	2%	7%
가정주부	202	227	52%	34%	5%	9%
학생	94	88	15%	64%	2%	19%
무직/은퇴/기타	109	100	49%	37%	8%	6%
생활수준별						
상/중상	127	128	49%	44%	2%	5%
중	405	411	36%	52%	5%	7%
중하	246	244	35%	54%	5%	7%
하	206	202	46%	42%	5%	8%
이념성향별						
보수	307	301	62%	29%	4%	5%
중도	308	313	28%	59%	5%	9%
진보	255	258	20%	73%	4%	3%

*중앙선거여론조사 공정심의위원회의 권고로 실제 응답(조사완료) 사례수와

행정자치부 2015년 1월 주민등록인구 기준으로 가중 처리한 목표할당 사례수 제시

*50사례 미만은 수치를 제시하지 않음. 한국갤럽 데일리 오피니언 제196호 전문 www.gallup.co.kr

대통령 직무 수행 평가 이유

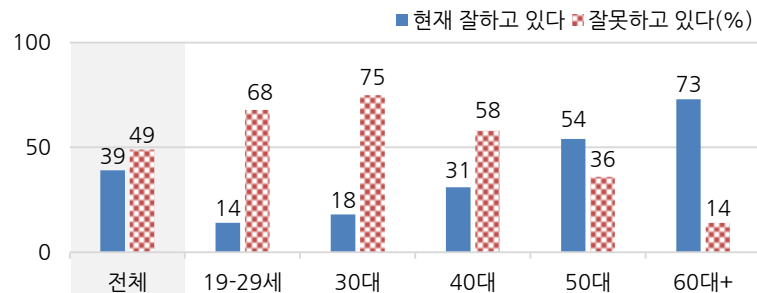
질문 어떤 점에서 (잘하고/잘못하고 있다고) 생각하시는지 한 가지만 구체적으로 말씀해 주십시오. (자유응답)

대통령 직무 수행 긍정 평가 이유 2016년 1월 26~28일 (긍정 평가자 395명)		대통령 직무 수행 부정 평가 이유 2016년 1월 26~28일 (부정 평가자 491명)	
외교/국제 관계	14%	소통 미흡/너무 비공개/투명하지 않다	15%
주관, 소신/여론에 끌려가지 않음	11%	공약 실천 미흡/공약에 대한 입장 바뀜	14%
열심히 한다/노력한다(-3)	10%	경제 정책(-3)	10%
전반적으로 잘한다(+4)	9%	독선/독단적/자기 중심	7%
복지 정책(보육, 노인, 청년, 교육 등)	8%	국정 운영이 원활하지 않다	6%
대북/안보 정책	7%	복지/서민 위한 정책 미흡	6%
안정적인 국정 운영	4%	노동 개혁/일자리 문제	3%
노동 개혁	3%	전반적으로 부족하다(-3)	3%
경제 정책/경제 현안 처리	3%	한일 위안부 문제 합의	3%
어려운 상황에 잘 대처/위기극복	2%	보육/누리과정 예산 문제	2%
서민을 위한 노력/서민 정책 추진	2%	세계개편안/증세	2%
도덕성/사심 없음/비리 없음	2%	세월호 수습 미흡	2%
추진력이 있다	2%	리더십 부족/책임 회피	2%
부정부패 척결	1%	당청, 여야 간 갈등	2%
한일 위안부 문제 합의	1%	한국사 교과서 국정화	1%
기타	3%	외교 문제	1%
모름/응답거절	18%	대북 정책	1%
		주관/소신 부족	1%
		부동산 정책	1%
		안전 대책 미흡	1%
		인사 잘못함/검증되지 않은 인사 등용	1%
		기타	3%
		모름/응답거절	11%

* (+/-) 표시는 지난 주 대비 증감폭이 ±3%포인트 이상인 항목. 단위: %포인트

*한국갤럽 데일리 오피니언 제196호

◎ 대통령 직무 수행 평가: 연령별 - 2016년 1월 4주(26~28일)



*전국 성인 1,003명 전화조사. 한국갤럽 데일리 오피니언 제196호

정당 지지도 - 주간 지표 / 일일 지표 / 상세 결과

질문) 현재 우리나라에는 새누리당, 더불어민주당, 정의당, 국민의당 등의 정당이 있습니다.
 (정당 의석 순+신당 순) 귀하는 이 중 어느 정당을 지지하십니까?
 ('모름/없음'인 경우 재질문) 그럼, 어느 정당에 조금이라도 더 호감이 가십니까?

조사 시기		사례수 (명)	정당 지지도					
			새누리당	더불어 민주당	정의당	국민의당 (가칭)	기타	없음/ 의견유보
주간	09월 3주(15~17)	1,002	41%	21%	4%		0%	34%
주간	09월 4주(22~24)	1,003	41%	23%	5%		2%	29%
주간	09월 5주(28~02)	추석연휴						
주간	10월 1주(06~08)	1,003	41%	21%	4%		2%	32%
주간	10월 2주(13~15)	1,003	40%	22%	5%		1%	32%
주간	10월 3주(20~22)	1,010	39%	24%	5%		0%	32%
주간	10월 4주(27~29)	1,004	39%	22%	4%		0%	34%
주간	11월 1주(03~05)	1,004	41%	20%	6%		0%	34%
주간	11월 2주(10~12)	1,012	39%	22%	4%		0%	35%
주간	11월 3주(17~19)	1,002	39%	21%	5%		0%	34%
주간	11월 4주(24~26)	1,001	40%	23%	6%		0%	30%
주간	12월 1주(01~03)	1,005	42%	22%	5%		0%	31%
주간	12월 2주(08~10)	1,009	42%	22%	6%		1%	30%
주간	12월 3주(15~17)	1,009	40%	21%	5%		1%	34%
주간	12월 4주(21~24)							
주간	12월 5주(28~31)							
주간	01월 1주(05~07)	1,021	40%	21%	4%		3%	32%
주간	01월 2주(12~14)	1,005	40%	20%	4%		5%	32%
주간	01월 3주(19~21)	1,003	38%	19%	3%	13%	1%	26%
주간	01월 4주(26~28)	1,003	39%	20%	3%	12%	0%	25%
일일	01/18(월)							
일일	01/19(화)	1,022	39%	19%	3%		4%	31%
일일	01/20(수)	1,040	40%	19%	3%		2%	26%
일일	01/21(목)	1,003	38%	19%	3%	13%	1%	26%
일일	01/22(금)							
일일	01/25(월)							
일일	01/26(화)	978	38%	19%	4%	13%	0%	25%
일일	01/27(수)	969	39%	19%	3%	13%	0%	26%
일일	01/28(목)	1,003	39%	20%	3%	12%	0%	25%
일일	01/29(금)							

2016년 1월 4주 (26~28일)		조사완료 사례수 (명)	목표표당 사례수 (명)	정당 지지도					
				새누리당	더불어 민주당	정의당	국민의당 (가칭)	기타	없음/ 의견유보
전체		1,003	1,003	39%	20%	3%	12%	0%	25%
지역별	서울	205	203	38%	22%	2%	13%	1%	25%
	인천/경기	280	293	38%	21%	5%	13%		24%
	강원	36	31	-	-	-	-	-	-
	대전/세종/충청	107	103	41%	23%	4%	9%		23%
	광주/전라	100	102	8%	29%	3%	25%		35%
	대구/경북	101	102	61%	7%	1%	8%		23%
	부산/울산/경남	162	158	46%	17%	2%	9%		27%
	제주	12	12	-	-	-	-	-	-
	성별	남성	543	497	37%	22%	3%	13%	0%
여성		460	506	41%	18%	2%	11%		27%
연령별	19-29세	198	180	20%	27%	1%	16%		37%
	30대	154	190	21%	28%	7%	15%	1%	28%
	40대	192	211	31%	25%	3%	13%		28%
	50대	226	202	51%	14%	2%	12%		21%
	60대 이상	233	220	67%	10%	0%	6%		16%
직업별	농/임/어업	37	34	-	-	-	-	-	-
	자영업	156	144	50%	19%	4%	11%		16%
	블루칼라	139	137	36%	20%	3%	12%		28%
	화이트칼라	266	274	25%	27%	5%	18%		25%
	가정주부	202	227	49%	17%		7%		27%
	학생	94	88	21%	22%	3%	20%		34%
	무직/은퇴/기타	109	100	49%	13%	3%	7%	1%	27%
	생활 수준별	상/중상	127	128	46%	16%	1%	14%	
중	405	411	38%	22%	4%	12%		25%	
중하	246	244	37%	22%	2%	13%	0%	26%	
하	206	202	41%	19%	3%	12%		25%	
대통령 직무	긍정 평가자	403	395	74%	4%	0%	6%		16%
부정 평가자	484	491	13%	35%	5%	18%	0%	28%	
이념 성향별	보수	307	301	65%	8%	1%	9%		17%
	중도 진보	308	313	27%	21%	3%	16%	0%	32%
	255	258	18%	38%	6%	16%		22%	

*일일 지표는 3-day-rolling average

*더불어민주당(새정치민주연합), 국민의당(가칭, 안철수-천정배 신당)

*재질문 시 '더불어민주당-새정치민주연합, 국민의당-안철수-천정배 신당'으로 보기 제시

* (주의) 현재 지지하는 정당과 미래 시점인 총선에서 지지할 정당은 구분해서 비교해야 함

*중앙선거여론조사 공정심의위원회의 권고로 실제 응답(조사완료) 사례수와

행정자치부 2015년 1월 주민등록인구 기준으로 가중 처리한 목표표당 사례수 제시

*50사례 미만은 수치를 제시하지 않음. 한국갤럽 데일리 오피니언 제196호 전문 www.gallup.co.kr

질문) 2013년부터 어린이집이나 유치원에 다니는 만 3세부터 5세 유아들에게 누리과정 보육 또는 교육 비용이 지원되고 있는데요. 최근 지역에 따라 누리과정 예산이 편성되지 않아 중앙 정부와 시도 교육청 간 책임 논란이 있습니다. 귀하는 누리과정 예산이 편성되지 않은 것에 대해 중앙 정부 책임이 크다고 보십니까, 시도 교육청 책임이 크다고 보십니까?

2015년 1월 4주 (26~28일)	조사완료 사례수 (명)	목표할당 사례수 (명)	누리과정 예산 미편성		
			중앙 정부 책임이 크다	시도 교육청 책임이 크다	모름/ 응답거절
전체	1,003	1,003	45%	27%	28%
지역별					
서울	205	203	48%	26%	27%
인천/경기	280	293	44%	26%	31%
강원	36	31	-	-	-
대전/세종/충청	107	103	46%	28%	26%
광주/전라	100	102	67%	16%	17%
대구/경북	101	102	37%	36%	28%
부산/울산/경남	162	158	39%	30%	31%
제주	12	12	-	-	-
성별					
남성	543	497	49%	29%	22%
여성	460	506	42%	24%	33%
연령별					
19-29세	198	180	50%	23%	27%
30대	154	190	71%	11%	18%
40대	192	211	53%	24%	23%
50대	226	202	36%	37%	27%
60대 이상	233	220	22%	35%	43%
주요 지지정당별					
새누리당	406	392	22%	45%	33%
더불어민주당	200	204	76%	12%	12%
국민의당(가칭)	121	123	62%	17%	21%
없음/의견유보	248	255	46%	16%	39%
직업별					
농/임/어업	37	34	-	-	-
자영업	156	144	41%	37%	22%
블루칼라	139	137	41%	28%	31%
화이트칼라	266	274	62%	21%	17%
가정주부	202	227	35%	22%	43%
학생	94	88	49%	26%	25%
무직/은퇴/기타	109	100	34%	35%	31%
대통령 직무					
긍정 평가자	403	395	22%	44%	34%
부정 평가자	484	491	68%	13%	19%
이념성향별					
보수	307	301	30%	42%	28%
중도	308	313	50%	24%	26%
진보	255	258	69%	15%	16%
자녀 여부 /학령					
미취학/유치원	84	99	77%	9%	14%
초중고 재학	178	188	53%	20%	27%
없음/미혼	766	745	40%	30%	30%

질문) (누리과정 예산 미편성) 어떤 점에서 (중앙 정부/시도 교육청) 책임이 크다고 보시는지 한 가지만 구체적으로 말씀해 주십시오. (자유응답)

중앙 정부 책임이 크다고 보는 이유 2016년 1월 26~28일 (정부 책임 응답 456명)		시도 교육청 책임이 크다고 보는 이유 2016년 1월 26~28일 (교육청 책임 응답 266명)	
대통령 공약이므로 실천/책임져야 함	35%	교육청이 책임 회피/예산 배정 잘못	24%
중앙 정부 예산 편성 미흡/지원 삭감	20%	예산을 다른 곳에 소비/예산 운용 잘못	20%
보육/복지는 중앙 정부 책임	19%	지자체 책임/지방 예산으로 충분히 가능	16%
예산 집행 잘못/사용 항목 미지정	7%	이미 지원받음	6%
교육청과 상의 하지 않음/소통 문제	3%	고의적/정치적/추가 지원받기 위함	4%
지자체, 교육청 예산 열악함	2%	교육청을 믿을 수 없음/비리	3%
복지 지나침	2%	기타	6%
기타	2%	모름/응답거절	20%
모름/응답거절	10%		

*한국갤럽 데일리 오피니언 제196호

*50사례 미만은 수치를 제시하지 않음. 한국갤럽 데일리 오피니언 제196호 전문 www.gallup.co.kr

질문) 귀하에게는 초, 중, 고등학생 혹은 취학 이전의 자녀가 있습니까?

(있다면) 몇 학년입니까? 모두 말씀해 주십시오. (복수응답)

2015년 1월 4주 (26~28일)	조사완료 사례수 (명)	목표할당 사례수 (명)	미취학/초중고 자녀 여부 (복수응답)				
			미취학/ 유치원	초등학생	중학생	고등학생	없음/ 미혼
전체	1,003	1,003	10%	10%	5%	7%	74%
지역별							
서울	205	203	11%	11%	5%	8%	72%
인천/경기	280	293	9%	11%	6%	8%	74%
강원	36	31	-	-	-	-	-
대전/세종/충청	107	103	9%	14%	6%	5%	72%
광주/전라	100	102	11%	5%	5%	12%	73%
대구/경북	101	102	13%	9%	4%	3%	77%
부산/울산/경남	162	158	8%	12%	5%	7%	78%
제주	12	12	-	-	-	-	-
성별							
남성	543	497	9%	10%	5%	7%	76%
여성	460	506	11%	11%	5%	8%	73%
연령별							
19-29세	198	180	4%	0%			96%
30대	154	190	36%	19%	2%		51%
40대	192	211	10%	31%	20%	22%	41%
50대	226	202	0%	2%	3%	11%	86%
60대 이상	233	220		0%		2%	98%
주요 지지정당별							
새누리당	406	392	4%	7%	4%	7%	82%
더불어민주당	200	204	12%	17%	6%	6%	68%
국민의당(가칭)	121	123	12%	13%	3%	11%	71%
없음/의견유보	248	255	14%	10%	7%	7%	70%
직업별							
농/임/어업	37	34	-	-	-	-	-
자영업	156	144	4%	6%	4%	7%	84%
블루칼라	139	137	9%	12%	5%	11%	69%
화이트칼라	266	274	15%	16%	9%	10%	62%
가정주부	202	227	16%	15%	7%	8%	66%
학생	94	88					100%
무직/은퇴/기타	109	100	2%	4%	1%	1%	93%
대통령 직무							
긍정 평가자	403	395	4%	6%	4%	7%	83%
부정 평가자	484	491	15%	15%	7%	7%	66%
이념성향별							
보수	307	301	4%	4%	4%	8%	82%
중도	308	313	15%	14%	5%	7%	68%
진보	255	258	13%	16%	7%	7%	68%
누리과정 예산 미편성 책임							
중앙 정부	449	456	17%	14%	6%	7%	66%
시도 교육청	270	266	3%	6%	4%	7%	84%
모름/응답거절	284	281	5%	9%	5%	8%	79%

*50사례 미만은 수치를 제시하지 않음. 한국갤럽 데일리 오피니언 제196호 전문 www.gallup.co.kr



대통령 직무 수행 평가 - 2016년 1월

	2016년 1월(1~4주) 통합	조사원료 사례수 (명)	목표할당 사례수 (명)	대통령 직무 수행 평가			모름/ 응답거절
				잘하고 있다	잘못하고 있다	어느 쪽도 아니다	
전체		4,032	4,032	40%	49%	5%	6%
지역별	서울	864	816	36%	54%	4%	6%
	인천/경기	1,154	1,176	38%	53%	4%	5%
	강원	106	123	54%	35%	3%	8%
	대전/세종/충청	374	414	43%	48%	5%	4%
	광주/전라	409	409	25%	61%	8%	6%
	대구/경북	424	412	57%	31%	5%	7%
	부산/울산/경남	651	635	46%	44%	4%	6%
	제주	50	46	33%	54%	2%	10%
성별	남성	2,166	1,999	38%	53%	4%	4%
	여성	1,866	2,033	43%	45%	5%	7%
연령별	19-29세	748	714	17%	70%	3%	10%
	30대	635	757	17%	75%	3%	6%
	40대	778	858	32%	58%	5%	5%
	50대	911	802	53%	37%	6%	4%
	60대 이상	960	901	75%	15%	6%	4%
성/ 연령별	남성 19-29세	410	375	20%	67%	4%	9%
	남성 30대	375	387	16%	76%	2%	5%
	남성 40대	447	442	30%	61%	6%	4%
	남성 50대	485	402	50%	43%	4%	3%
	남성 60대 이상	449	393	71%	21%	6%	2%
	여성 19-29세	338	338	13%	73%	3%	11%
	여성 30대	260	371	17%	73%	3%	7%
	여성 40대	331	416	34%	54%	5%	7%
	여성 50대	426	400	56%	30%	7%	6%
	여성 60대 이상	511	508	79%	10%	6%	6%
주요 지지 정당별	새누리당	1,640	1,588	77%	16%	4%	3%
	더불어민주당	776	806	8%	85%	3%	4%
	정의당	139	141	5%	91%	1%	3%
	국민의당(가칭)	240	249	20%	73%	4%	3%
	기타 정당	100	95	18%	75%	5%	3%
	없음/의견유보	1,137	1,153	23%	57%	8%	12%
직업별	농/임/어업	149	145	60%	31%	4%	4%
	자영업	584	546	47%	44%	5%	4%
	블루칼라	527	517	38%	50%	8%	4%
	화이트칼라	1,107	1,137	26%	67%	2%	5%
	가정주부	850	909	54%	34%	5%	7%
	학생	379	366	18%	68%	3%	11%
	무직/은퇴/기타	436	413	56%	32%	7%	6%
이념 성향별	보수	1,270	1,252	62%	31%	4%	4%
	중도	1,242	1,255	31%	57%	6%	6%
	진보	975	989	18%	74%	4%	4%

*국민의당(가칭)은 1월 3주부터 추가. 11일 창당준비위원회 등록, 25일 국회의원회(가칭)와 합당

*50사례 미만은 수치를 제시하지 않음. 한국갤럽 데일리 오피니언 제196호 www.gallup.co.kr

정당 지지도 - 2016년 1월

2016년 1월 1~2주 통합	조사완료 사례수 (명)	목표할당 사례수 (명)	정당 지지도					없음/ 의견유보
			새누리당	더불어 민주당	정의당	기타		
전체	2,026	2,026	40%	20%	4%	4%	32%	
지역별								
서울	440	410	41%	22%	6%	4%	27%	
인천/경기	580	591	37%	21%	4%	5%	33%	
강원	47	62	-	-	-	-	-	
대전/세종/충청	183	208	39%	23%	5%	3%	30%	
광주/전라	203	206	15%	33%	3%	9%	41%	
대구/경북	218	207	58%	8%	1%	3%	31%	
부산/울산/경남	331	319	48%	17%	4%	2%	29%	
제주	24	23	-	-	-	-	-	
성별								
남성	1,095	1,008	39%	21%	5%	6%	30%	
여성	931	1,018	40%	20%	3%	2%	34%	
연령별								
19-29세	375	370	24%	26%	3%	1%	46%	
30대	301	374	22%	29%	8%	5%	37%	
40대	416	431	30%	29%	6%	6%	30%	
50대	464	404	49%	13%	2%	6%	30%	
60대 이상	470	448	69%	7%	1%	3%	20%	
성/ 연령별								
남성 19-29세	209	191	33%	21%	4%	1%	40%	
남성 30대	174	196	20%	30%	9%	7%	34%	
남성 40대	242	222	29%	31%	5%	8%	26%	
남성 50대	246	206	47%	13%	3%	8%	30%	
남성 60대 이상	224	194	67%	8%	2%	4%	19%	
여성 19-29세	166	180	14%	30%	3%	1%	52%	
여성 30대	127	177	24%	28%	6%	3%	40%	
여성 40대	174	209	31%	27%	6%	3%	33%	
여성 50대	218	198	50%	14%	2%	4%	30%	
여성 60대 이상	246	254	71%	6%	1%	2%	20%	
대통령 직무평가 직업별								
긍정평가자	867	832	75%	4%	1%	2%	18%	
부정평가자	974	1,010	14%	35%	7%	6%	38%	
농/임/어업	82	79	45%	13%	5%	8%	29%	
자영업	279	261	47%	18%	3%	7%	25%	
블루칼라	230	223	30%	23%	2%	7%	38%	
화이트칼라	584	604	32%	27%	5%	5%	31%	
가정주부	429	448	50%	15%	4%	3%	29%	
학생	196	194	24%	25%	4%		47%	
무직/은퇴/기타	226	217	55%	11%	3%	2%	28%	
이념 성향별								
보수	648	638	68%	10%	1%	2%	19%	
중도	645	653	30%	21%	4%	5%	39%	
진보	469	469	15%	40%	9%	7%	28%	

* (주의) 현재 지지하는 정당과 미래 시점인 총선에서 지지할 정당은 구분해서 비교해야 함

* 50사례 미만은 수치를 제시하지 않음. 한국갤럽 데일리 오피니언 제196호 www.gallup.co.kr

2016년 1월 3~4주 통합	조사완료 사례수 (명)	목표할당 사례수 (명)	정당 지지도					없음/ 의견유보
			새누리당	더불어 민주당	정의당	국민의당 (가칭)	기타	
전체	2,006	2,006	39%	20%	3%	12%	1%	26%
지역별								
서울	424	406	37%	19%	4%	12%	0%	28%
인천/경기	574	585	40%	20%	3%	12%	0%	25%
강원	59	61	61%	13%		7%		19%
대전/세종/충청	191	206	39%	24%	3%	8%	1%	26%
광주/전라	206	204	10%	30%	2%	25%	1%	31%
대구/경북	206	205	56%	11%	3%	8%	0%	22%
부산/울산/경남	320	316	43%	17%	3%	12%	1%	25%
제주	26	23	-	-	-	-	-	-
성별								
남성	1,071	998	37%	19%	4%	14%	1%	25%
여성	935	1,008	40%	20%	2%	11%	0%	26%
연령별								
19-29세	373	354	19%	27%	2%	13%	0%	37%
30대	334	378	22%	29%	7%	15%	1%	26%
40대	362	422	30%	24%	4%	16%	0%	27%
50대	447	408	51%	12%	2%	13%	0%	21%
60대 이상	490	443	66%	9%	0%	6%	0%	19%
성/ 연령별								
남성 19-29세	201	185	21%	24%	4%	13%	1%	38%
남성 30대	201	194	20%	27%	9%	16%	2%	26%
남성 40대	205	216	32%	23%	4%	16%	0%	25%
남성 50대	239	212	47%	12%	3%	18%	0%	21%
남성 60대 이상	225	192	64%	10%		8%		18%
여성 19-29세	172	169	18%	31%	1%	13%		37%
여성 30대	133	185	23%	31%	4%	14%	1%	26%
여성 40대	157	206	27%	24%	4%	15%		29%
여성 50대	208	197	54%	13%	2%	8%	0%	22%
여성 60대 이상	265	252	68%	8%	0%	4%	1%	19%
대통령 직무평가 직업별								
긍정평가자	811	785	75%	4%	0%	6%	0%	15%
부정평가자	967	986	12%	35%	6%	18%	1%	28%
농/임/어업	67	63	64%	12%		5%	2%	17%
자영업	305	290	48%	17%	2%	14%		19%
블루칼라	297	297	33%	21%	3%	14%	0%	29%
화이트칼라	523	534	28%	24%	6%	16%	1%	24%
가정주부	421	454	49%	18%	0%	7%	0%	25%
학생	183	175	18%	25%	4%	15%	1%	36%
무직/은퇴/기타	210	193	47%	10%	3%	9%	1%	31%
이념 성향별								
보수	622	609	66%	8%	2%	8%	0%	16%
중도	597	605	28%	22%	3%	16%	0%	30%
진보	506	522	16%	34%	6%	18%	1%	25%

* 국민의당(가칭)은 2016년 1월 11일자(13일 게시) 창당준비위원회 등록, 25일 국회의원회(가칭)와 통합

* (주의) 현재 지지하는 정당과 미래 시점인 총선에서 지지할 정당은 구분해서 비교해야 함

* 50사례 미만은 수치를 제시하지 않음. 한국갤럽 데일리 오피니언 제196호 www.gallup.co.kr

주간 응답자 특성표

주요 분석 단위별 표본오차(95% 신뢰수준 기준)와 지역/성/지지정당/직업/생활수준과 연령 분포 구성입니다. 2015년 1월 행정자치부 주민등록인구 기준 8개 권역/성/연령별 가중 처리 결과

질문 귀하는 어느 시도에 살고 계십니까? 주소지 기준으로 말씀해 주십시오. (저희가 전화번호를 무작위 추출해 지역을 알지 못합니다.)

질문 실례지만, 귀하의 연세는 올해 어떻게 되십니까?

질문 귀하의 직업은 무엇입니까?

질문 우리 국민들의 생활수준을 상, 중상, 중, 중하, 하의 다섯 단계로 나눈다면 귀댁의 생활수준은 어디에 속한다고 생각하십니까?

응답자 특성표 2016년 1월 4주 (26~28일)	조사완료		목표할당		가중값 배율 (B/A)	표본오차 95% 신뢰수준
	사례수 (명)(A)	비율	사례수 (명)(B)	비율		
전체	1,003	100%	1,003	100%	1.00	±3.1%P
지역별						
서울	205	20%	203	20%	0.99	±6.8%P
인천/경기	280	28%	293	29%	1.05	±5.9%P
강원	36	4%	31	3%	0.85	±16.3%P
대전/세종/충청	107	11%	103	10%	0.96	±9.5%P
광주/전라	100	10%	102	10%	1.02	±9.8%P
대구/경북	101	10%	102	10%	1.01	±9.8%P
부산/울산/경남	162	16%	158	16%	0.98	±7.7%P
제주	12	1%	12	1%	0.96	±28.3%P
성별						
남성	543	54%	497	50%	0.92	±4.2%P
여성	460	46%	506	50%	1.10	±4.6%P
연령별						
19~29세	198	20%	180	18%	0.91	±7.0%P
30대	154	15%	190	19%	1.24	±7.9%P
40대	192	19%	211	21%	1.10	±7.1%P
50대	226	23%	202	20%	0.89	±6.5%P
60대 이상	233	23%	220	22%	0.94	±6.4%P
주요						
새누리당	406	40%	392	39%		±4.9%P
지지						
더불어민주당	200	20%	204	20%		±6.9%P
정당별						
국민의당(가칭)	121	12%	123	12%		
없음/의견유보	248	25%	255	25%		±6.2%P
직업별						
농/임/어업	37	4%	34	3%		±16.1%P
자영업	156	16%	144	14%		±7.8%P
블루칼라	139	14%	137	14%		±8.3%P
화이트칼라	266	27%	274	27%		±6.0%P
가정주부	202	20%	227	23%		±6.9%P
학생	94	9%	88	9%		±10.1%P
무직/은퇴/기타	109	11%	100	10%		±9.4%P
생활						
상/중상	127	13%	128	13%		±8.7%P
수준별						
중	405	40%	411	41%		±4.9%P
중하	246	25%	244	24%		±6.2%P
하	206	21%	202	20%		±6.8%P

2016년 1월 4주 (26~28일)	조사완료 사례수 (명)	목표할당 사례수	주민등록인구 기준 가중 처리 후 결과				
			연령 분포				
			19~29세	30대	40대	50대	60대+
전체	1,003	1,003	18%	19%	21%	20%	22%
지역별							
서울	205	203	19%	20%	21%	19%	21%
인천/경기	280	293	18%	20%	23%	20%	18%
강원	36	31	-	-	-	-	-
대전/세종/충청	107	103	17%	18%	21%	19%	24%
광주/전라	100	102	17%	16%	20%	19%	27%
대구/경북	101	102	17%	17%	21%	20%	25%
부산/울산/경남	162	158	17%	18%	21%	21%	23%
제주	12	12	-	-	-	-	-
성별							
남성	543	497	19%	19%	22%	21%	19%
여성	460	506	17%	19%	20%	20%	24%
주요							
새누리당	406	392	9%	10%	17%	26%	38%
지지							
더불어민주당	200	204	24%	27%	26%	14%	10%
정당별							
국민의당(가칭)	121	123	23%	24%	22%	20%	11%
없음/의견유보	248	255	26%	21%	23%	16%	14%
직업별							
농/임/어업	37	34	-	-	-	-	-
자영업	156	144	3%	17%	22%	38%	20%
블루칼라	139	137	11%	25%	23%	25%	16%
화이트칼라	266	274	20%	31%	31%	14%	3%
가정주부	202	227	1%	15%	22%	26%	36%
학생	94	88	100%				
무직/은퇴/기타	109	100	13%	10%	11%	8%	58%
생활							
상/중상	127	128	22%	13%	30%	23%	12%
수준별							
중	405	411	21%	22%	19%	21%	17%
중하	246	244	22%	21%	21%	16%	20%
하	206	202	5%	16%	20%	22%	37%

*표본오차는 조사완료 사례수 기준. 한국갤럽 데일리 오피니언 제196호

*50사례 미만은 수치를 제시하지 않음. 한국갤럽

*목표할당 사례수는 2015년 1월 행정자치부 주민등록인구 기준 가중 처리 결과

한국갤럽 데일리 오피니언

한국갤럽은 1974년 6월 박무익 회장이 설립한 한국 최초의 법인 형태 조사 전문 회사입니다.

1980년대부터 대통령 직무 수행 평가와 정당 지지도 조사 결과를 발표해 왔으며, 우리 국민의 기아가 한국갤럽을 알고 있습니다.

한국갤럽은 2012년부터 조사의 중립성, 지속성, 대표성을 확보한 '한국갤럽 데일리 오피니언'을 제공합니다.

관심 있는 분이든 누구나, 무료로, 매주 금요일, 한국갤럽 홈페이지 www.gallup.co.kr 에서 새로운 결과를 만나실 수 있습니다.

- 중립성: 정치권, 이해 관계자, 특정 언론의 의뢰가 아닌, 한국갤럽이 자체 기획, 운영, 공개합니다.
- 지속성: 특정 이벤트, 특정 시기, 단 하루의 조사 표본 영향력을 최소화하기 위해 연중 지속적으로 매주 추적 조사합니다.
- 대표성: 전국 유권자 모집단의 특성을 최대한 반영하기 위해 무선 RDD 표본 프레임을 이용합니다.

무작위로 생성한 휴대전화 번호를 이용해 한국갤럽 조사원이 전화를 걸어 하루 300명, 매주 약 1,000명 유효표본을 확보합니다.

매일 수집한 데이터는 지역, 성, 연령 특성에 따라 다음 방법으로 사후 가중처리합니다.

- 하루 데이터는 전국 8권역, 성/연령대 특성 비율로 림(Rim) 가중
- 일일(Daily) 지표는 당일과 직전 이틀 데이터를 3일 이동 평균(3-day-rolling average)
- 주간(weekly) 지표는 화~목 데이터를 통합해 전국 8권역, 성/연령대 특성 비율로 셀(cell) 가중

한국갤럽 조사에 관심 가져주셔서 고맙습니다.

한국갤럽 데일리 오피니언은 한국갤럽의 자산이므로 상업적 용도의 재판매를 금지합니다. 인용하실 때에는 반드시 출처를 밝혀주십시오.

문의: 한국갤럽 02-3702-2100(대폰)/2571/2621/2622 또는 한국갤럽 홈페이지 Q&A