

# 한국갤럽 <sup>데일리</sup> 오피니언

GALLUP KOREA POLITICAL INDEX

정치 - 경제 - 사회 - 생활 - 문화  
매주 새로운 Opinion Index를 제공합니다.

## 제50~97호 | 2013년 1~12월 월간 통합

역대 대통령 분기별 직무 수행 평가 1988~2013 • 대통령 직무 수행 평가 • 정당 지지도 • 전국/지역별/연령별/지지정당별 주요 월간 지표 추이 1~12월

2013년 1월 3주~12월 3주 • 휴대전화 RDD 조사 • 유효표본 전국 성인 연간 57,827명, 월 평균 4,819명 • 월 기준 표본오차 ±1.4%포인트(95% 신뢰수준) • 평균 응답률 17%

### ◎ 한국갤럽 데일리 오피니언 월간 통합 리포트

월간 리포트는 매월 1~4주 주간 조사 데이터를 월 단위로 통합 집계한 것입니다. 일일, 주간 단위 조사 결과가 단기간 내 특정 사건의 영향을 반영하는 미시 지표라면, 월간 통합 조사 결과는 장기간의 표심 흐름을 볼 수 있는 거시 여론 지표입니다. 2013년 1~12월까지의 전국, 지역별, 연령별 대통령 직무 수행 평가와 정당 지지도 흐름을 한 눈에 보실 수 있는 그래프를 담았습니다.

### ◎ 2013년 올해 지표와 비교하실 수 있도록 2012년 1~12월까지의 지역별, 연령별 제18대 대선 주요 대선 후보 다자 구도 지지도와 정당 지지도 자료를 함께 제시했습니다.

### ◎ 아래 두 지역은 표본수가 적고 표본오차가 매우 큼니다. 결과 해석 시 주의가 필요합니다. 강원 - 매월 평균 유효표본 약 150명, 표본오차 ±8.0%포인트(95% 신뢰수준) 제주 - 매월 평균 유효표본 약 50명, 표본오차 ±13.9%포인트(95% 신뢰수준), 그래프 미제시

### ◎ 한국갤럽 데일리 오피니언 조사 방법 안내

한국갤럽 데일리 오피니언은 응답률 제고를 위해 조사원이 직접 묻고 응답 받는 인터뷰 방식으로 진행합니다. 또한 전국 유권자 대표성을 최대한 확보하기 위해 휴대전화 RDD를 기본 표본 프레임으로 합니다. 단, 휴대전화만으로는 접근하기 어려운 여성, 고연령대 등을 보완하기 위해 일부 집전화 RDD 조사를 병행하며 반영 비율은 평균 15% 내외입니다.

40  
조사역사 40년

Gallup



한국갤럽 박무익 회장/설립자

한국갤럽 데일리 오피니언 독자 여러분, 안녕하세요?

1974년 문을 연 저희 연구소가 우리 국민의 기쁨이 이룸을 아는 조사회사로 성장한 것은 저희 조사에 협조해주신 우리 국민들 덕분입니다. 저희는 그에 보답하는 마음으로 2012년부터 자체 기획, 운영하는 정치 지표를 누구나 이용하실 수 있도록 매주 제공해 왔습니다.

2013년에는 정치뿐 아니라 사회, 경제, 생활, 문화 등 다양한 분야의 의견을 수렴하는 대한민국 대표 오피니언 인덱스로 한 단계 더 흥미로운 자료를 제공해 드리고자 합니다.

여론조사의 홍수 속에 '정확한 자' 하나를 제공하고자 시작한 저희 노력이 여론의 흐름을 읽으시는 데 도움 되시기를 바랍니다.

저희 한국갤럽에 몸 담고 있는 한 사람, 한 사람은 공정하고 신뢰 받는 여론조사 기관으로서 사명을 다하기 위해 계속 노력하겠습니다.

2013년 1월

한국갤럽조사연구소를 대표하여 박 무 익

## 한국갤럽조사연구소

한국갤럽은 1974년 6월 박무익 회장이 설립한 한국 최초의 법인 형태 조사 전문 회사입니다.

1980년대부터 대통령 직무 수행 평가와 정당 지지도 조사 결과를 발표해 왔으며, 우리 국민 71%가 이름을 알고 있는 조사회사입니다.

## 한국갤럽 데일리 오피니언의 특징

2012년 1월부터 평일 오전 10시~오후 6시까지 휴대전화 RDD 조사를 연중 실시해 그 결과를 매주 금요일 공개합니다. 조사의 중립성, 지속성, 대표성을 확보한 한국갤럽 데일리 오피니언은 필요하신 분 누구나 무료로 열람하실 수 있습니다.

- **중립성:** 정치권, 이해 관계자, 특정 언론의 의뢰가 아닌, **한국갤럽이 자체 기획, 운영, 공개**합니다.
- **지속성:** 특정 이벤트, 특정 시기, 단 하루의 조사 표본 영향력을 최소화하기 위해 **연중 지속적으로 조사**합니다.
- **대표성:** 전국 유권자 모집단의 특성을 최대한 반영하기 위해 **휴대전화 RDD 표본 프레임**을 이용합니다.

## 조사 방법/지표 산출 방법

한국갤럽 조사원이 무작위로 생성된 휴대전화 번호로 전화를 걸어 매일 300명, 매주 1,200명 유효표본을 확보합니다. 매일 수집한 데이터는 지역, 성, 연령 특성에 따라 다음 방법으로 사후 가중처리합니다.

- 하루 데이터는 전국 8권역, 성/연령대 특성 비율로 림(Rim) 가중
- 일일(Daily) 지표는 당일과 직전 이틀 데이터를 3일 이동 평균(3-day-rolling average)
- 주간(Weekly) 지표는 월~금 데이터를 통합해 전국 8권역, 성/연령대 특성 비율로 셀(Cell) 가중

## 표본오차/해석 시 주의사항

한국갤럽 데일리 오피니언에서 일일 지표의 표본크기는 약 900명, 주간 지표의 표본크기는 약 1,200명입니다.

유효 표본크기 900명일 때 표본오차(95% 신뢰수준)는  $\pm 3.3\%$ 포인트, 1,200명일 때  $\pm 2.8\%$ 포인트입니다.

표본오차 이외에도 불완전한 표본추출들, 응답 거절, 질문에 대한 혼동 등 조사 과정 중 발생하는 비표본오차가 존재할 수 있습니다.

표본오차는 이런 요인을 배제하고 비교적 완전한 표본추출들에서 확률추출한 경우를 가정한 것이므로 해석에 주의를 요합니다.

**문의** 한국갤럽 02-3702-2100(대표)/2571/2621/2622 | [한국갤럽 홈페이지 Q&A](#)

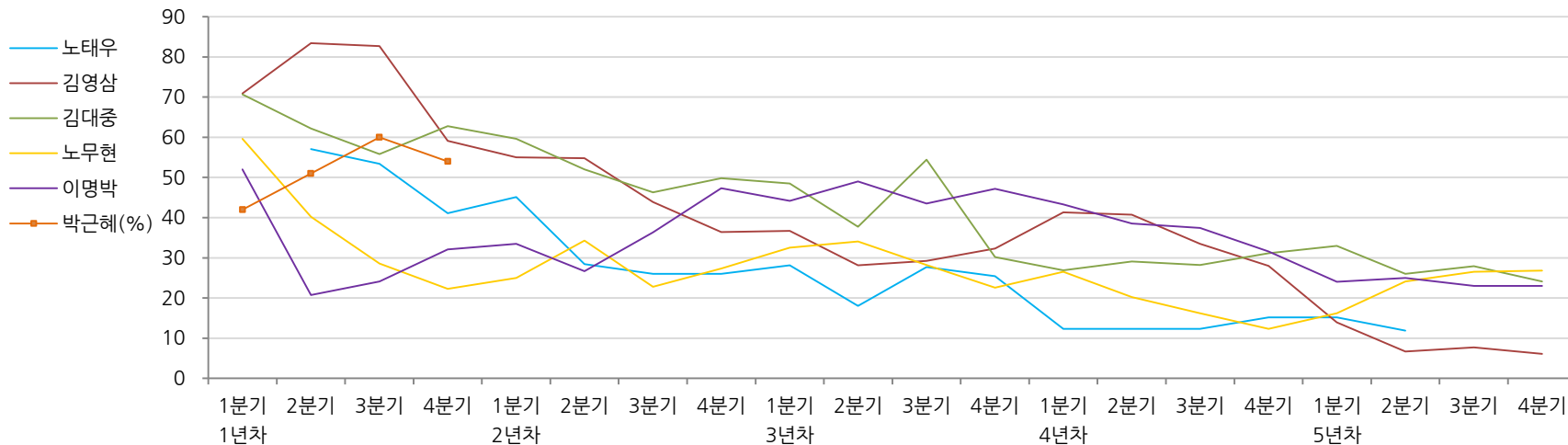
※ 2012년에는 매주 1,500명 이상 조사하고 그 다음 주 월요일 조사결과를 공개했으나, 2013년에는 매주 1,200명 이상 조사하고 그 주 금요일 조사결과를 공개합니다.

# 역대 대통령 직무 수행 평가 1988~2013

1988~2011년은 분기 내 여러 조사 결과의 중위수 기준, 2012년 이후는 데일리정치지표 조사 분기별 통합 결과, '잘하고 있다'→긍정, '잘못하고 있다'→부정 평가 비율

질문) 귀하는 ○○○ 대통령이 대통령으로서의 직무를 잘 수행하고 있다고 보십니까, 혹은 잘못 수행하고 있다고 보십니까? (긍정/부정을 답하지 않은 경우) 굳이 말씀하신다면, '잘하고 있다'와 '잘못하고 있다' 중 어느 쪽입니까?

## ◎ 역대 대통령 직무 수행 긍정률



## ◎ 역대 대통령 직무 수행 평가 (%)

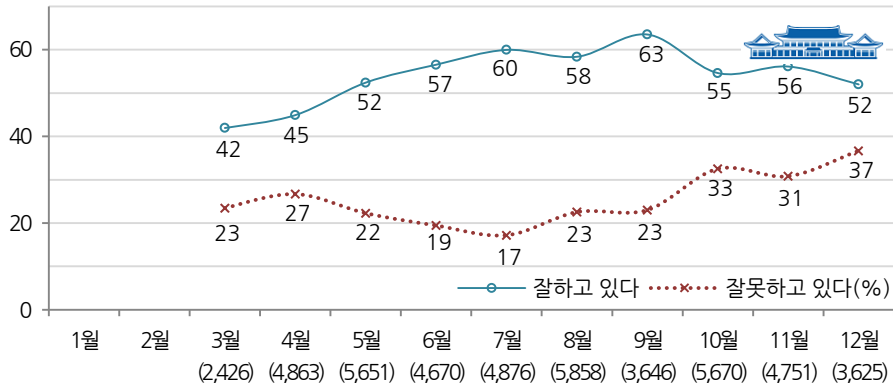
역대 대통령	재임연차	1년차				2년차				3년차				4년차				5년차				
		분기	1분기	2분기	3분기	4분기	1분기	2분기	3분기	4분기	1분기	2분기	3분기	4분기	1분기	2분기	3분기	4분기	1분기	2분기	3분기	4분기
13대 노태우 (1988~1993)	긍정	-	57	53	41	45	28	26	-	28	18	28	25	12	-	-	15	-	12	-	-	-
	부정	-	16	25	27	25	41	45	-	40	62	55	54	40	-	-	41	-	56	-	-	-
14대 김영삼 (1993~1998)	긍정	71	83	83	59	55	55	44	36	37	28	29	32	41	41	34	28	14	7	8	6	
	부정	7	4	6	18	24	21	25	33	34	41	45	39	33	37	40	47	65	74	78	74	
15대 김대중 (1998~2003)	긍정	71	62	56	63	60	52	46	50	49	38	54	30	27	29	28	31	33	26	28	24	
	부정	7	11	17	14	16	22	29	24	20	26	18	51	55	52	49	49	41	53	52	56	
16대 노무현 (2003~2008)	긍정	60	40	29	22	25	34	23	27	33	34	28	23	27	20	16	12	16	24	27	27	
	부정	19	41	53	62	57	46	60	57	55	53	61	67	63	70	74	79	78	66	64	62	
17대 이명박 (2008~2013)	긍정	52	21	24	32	34	27	36	47	44	49	44	47	43	39	37	32	<b>24</b>	<b>25</b>	<b>23</b>	<b>23</b>	
	부정	29	69	65	55	55	55	55	45	45	41	43	41	49	54	55	60	<b>62</b>	<b>58</b>	<b>59</b>	<b>61</b>	
18대 박근혜 (2013~2018)	긍정	<b>42</b>	<b>51</b>	<b>60</b>	<b>54</b>																	
	부정	<b>23</b>	<b>23</b>	<b>21</b>	<b>33</b>																	

# 대통령 직무 수행 평가, 정당 지지도 - 2013년 월간(Monthly) 지표 추이

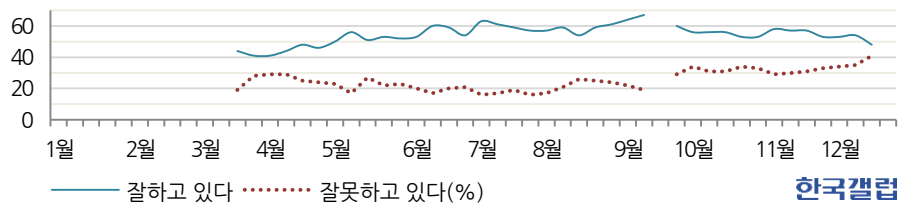
매월 1~4주 통합 데이터 • 휴대전화 RDD 조사 • 매일 유효표본 평균 4,819명 • 표본오차 ±1.4%포인트(95% 신뢰수준) • 평균 응답률 17%

**질문)** 귀하는 박근혜 대통령이 대통령으로서의 직무를 잘 수행하고 있다고 보십니까, 혹은 잘못 수행하고 있다고 보십니까? (긍정/부정을 답하지 않은 경우) 굳이 말씀하신다면, '잘하고 있다'와 '잘못하고 있다' 중 어느 쪽입니까?

◎ 대통령 직무 수행 평가 - 2013년 월간



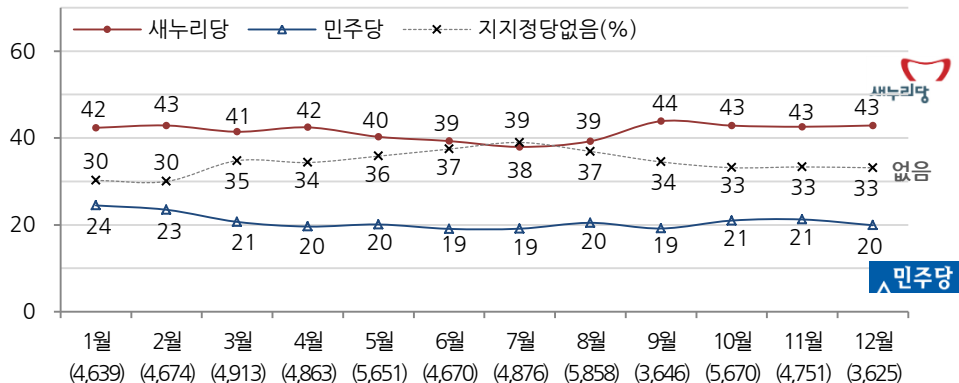
◎ 대통령 직무 수행 평가 - 2013년 주간



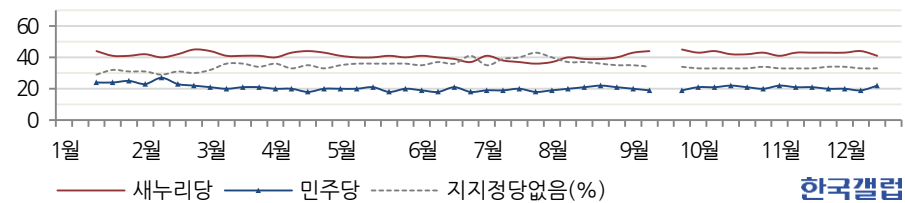
\*취임 4주차부터 조사. 9월 3주(추석 기간)는 조사하지 않음. 괄호 안은 월별 유효표본수(명).

**질문)** 현재 우리나라에는 새누리당, 민주당, 통합진보당, 정의당 등의 정당이 있습니다. 귀하는 어느 정당을 지지하십니까? ('모름/없음'인 경우) 그럼, 어느 정당에 조금이라도 더 호감이 가십니까?

◎ 정당 지지도 - 2013년 월간



◎ 정당 지지도 - 2013년 주간



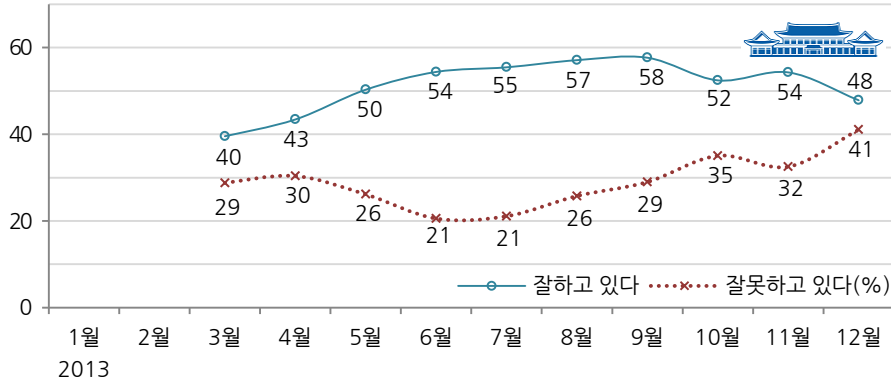
\*1월 3주부터 조사. 9월 3주(추석 기간)는 조사하지 않음. 괄호 안은 월별 유효표본수(명).

# 2013년 대통령 직무 수행 평가, 정당 지지도 - 지역별: 서울

이 지역의 매월 평균 유효표본은 약 990명이며 표본오차는 ±3.1%포인트(95% 신뢰수준)임을 감안해 개별 수치를 세세하게 해석하기보다는 전반적인 흐름을 파악하는 자료로 활용하십시오.

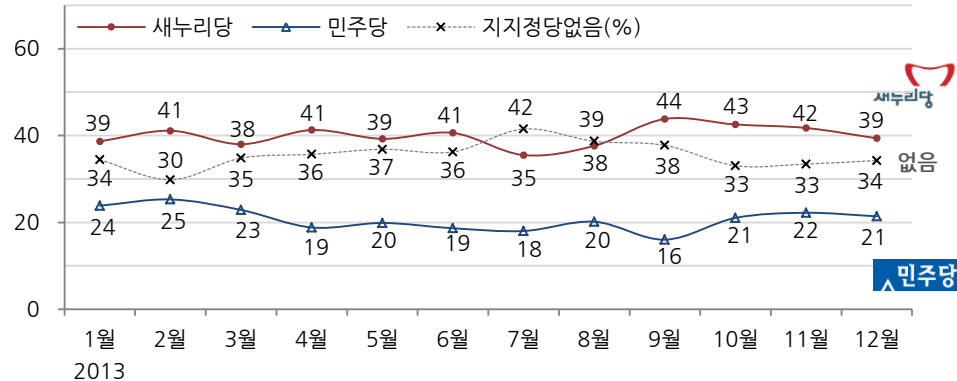
**질문)** 귀하는 박근혜 대통령이 대통령으로서의 직무를 잘 수행하고 있다고 보십니까, 혹은 잘못 수행하고 있다고 보십니까? (긍정/부정을 답하지 않은 경우 굳이 말씀하신다면, '잘하고 있다'와 '잘못하고 있다' 중 어느 쪽입니까?)

◎ 2013년 대통령 직무 수행 평가 - 서울

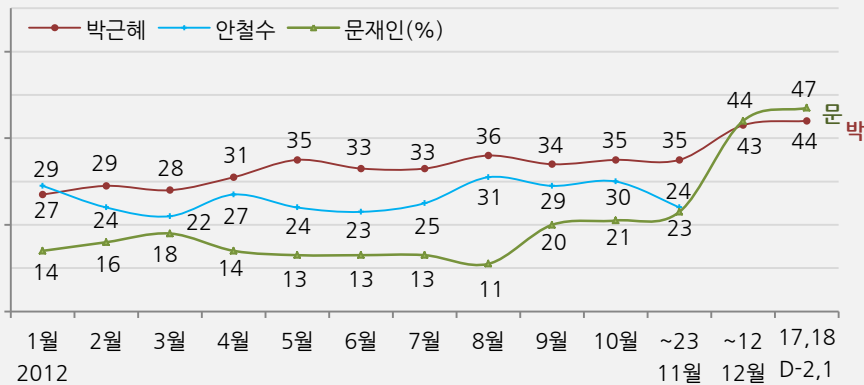


**질문)** 현재 우리나라에는 새누리당, 민주당, 통합진보당, 정의당 등의 정당이 있습니다. 귀하는 어느 정당을 지지하십니까? ('모름/없음'인 경우) 그럼, 어느 정당에 조금이라도 더 호감이 가십니까?

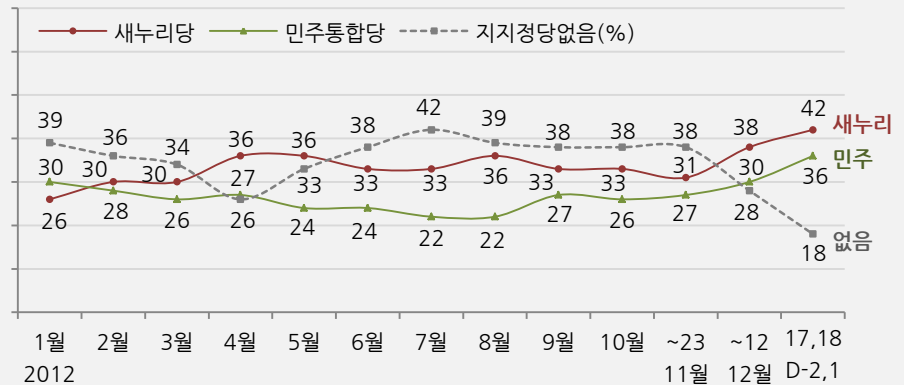
◎ 2013년 정당 지지도 - 서울



(참고1) 2012년 주요 대선 후보 지지도 - 서울



(참고2) 2012년 정당 지지도 - 서울



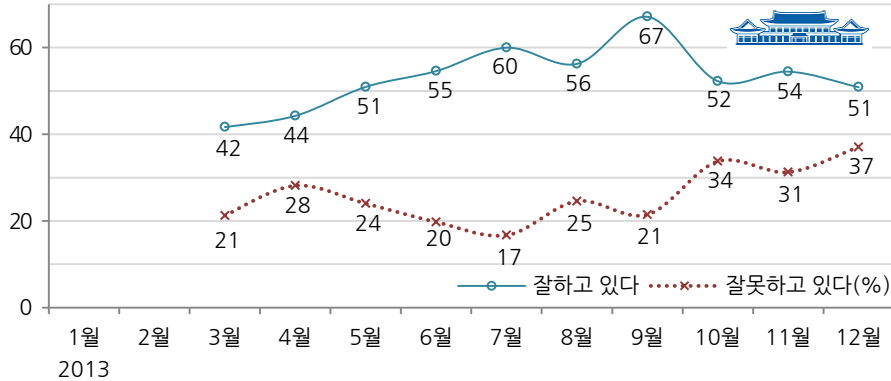
**질문)** 올해 12월에는 대통령 선거가 있는데요, 귀하는 누가 다음 번 대통령이 되는 것이 좋다고 생각하십니까? ('모름/없음'인 경우) 그럼, 누구에게 조금이라도 더 호감이 가십니까?

# 2013년 대통령 직무 수행 평가, 정당 지지도 - 지역별: 인천/경기

이 지역의 매일 평균 유효표본은 약 1,380명이며 표본오차는 ±2.6%포인트(95% 신뢰수준)임을 감안해 개별 수치를 세세하게 해석하기보다는 전반적인 흐름을 파악하는 자료로 활용하십시오.

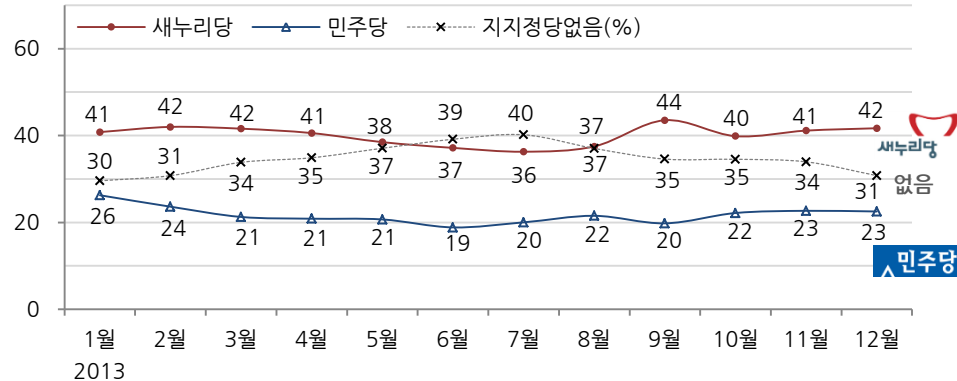
**질문)** 귀하는 박근혜 대통령이 대통령으로서의 직무를 잘 수행하고 있다고 보십니까, 혹은 잘못 수행하고 있다고 보십니까? (긍정/부정을 답하지 않은 경우) 굳이 말씀하신다면, '잘하고 있다'와 '잘못하고 있다' 중 어느 쪽입니까?

◎ 2013년 대통령 직무 수행 평가 - 인천/경기

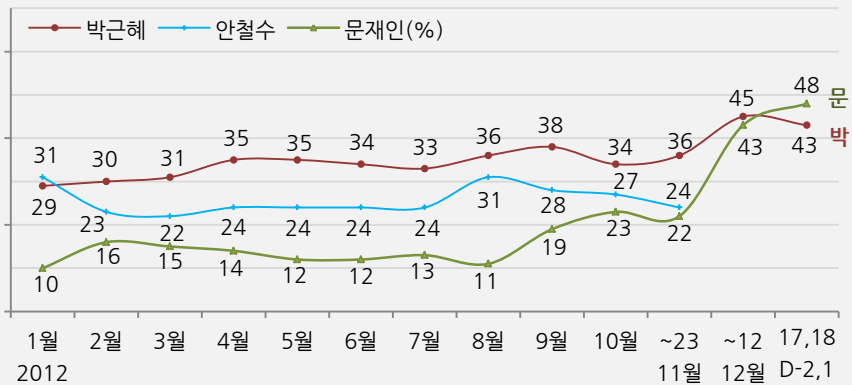


**질문)** 현재 우리나라에는 새누리당, 민주당, 통합진보당, 정의당 등의 정당이 있습니다. 귀하는 어느 정당을 지지하십니까? ('모름/없음'인 경우) 그럼, 어느 정당에 조금이라도 더 호감이 가십니까?

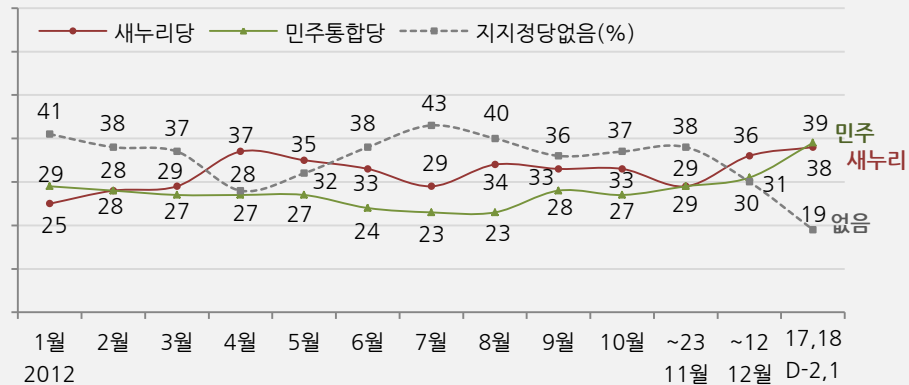
◎ 2013년 정당 지지도 - 인천/경기



(참고1) 2012년 주요 대선 후보 지지도 - 인천/경기



(참고2) 2012년 정당 지지도 - 인천/경기



**질문)** 올해 12월에는 대통령 선거가 있는데요, 귀하는 누가 다음 번 대통령이 되는 것이 좋다고 생각하십니까? ('모름/없음'인 경우) 그럼, 누구에게 조금이라도 더 호감이 가십니까?

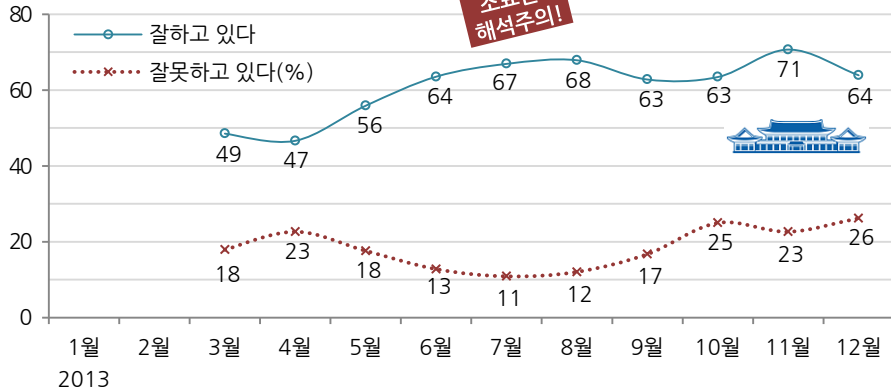
# 2013년 대통령 직무 수행 평가, 정당 지지도 - 지역별: 강원

소표본!  
해석주의!

이 지역의 매월 평균 유효표본은 약 150명이며 표본오차는 ±8.0%포인트(95% 신뢰수준)임을 감안해 개별 수치를 세세하게 해석하기보다는 전반적인 흐름을 파악하는 자료로 활용하십시오.

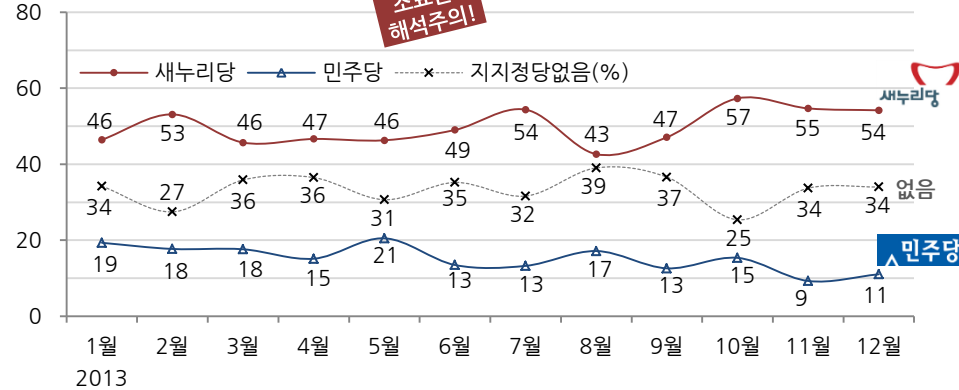
**질문)** 귀하는 박근혜 대통령이 대통령으로서의 직무를 잘 수행하고 있다고 보십니까, 혹은 잘못 수행하고 있다고 보십니까? (긍정/부정을 답하지 않은 경우) 굳이 말씀하신다면, '잘하고 있다'와 '잘못하고 있다' 중 어느 쪽입니까?

◎ 2013년 대통령 직무 수행 평가 - 강원

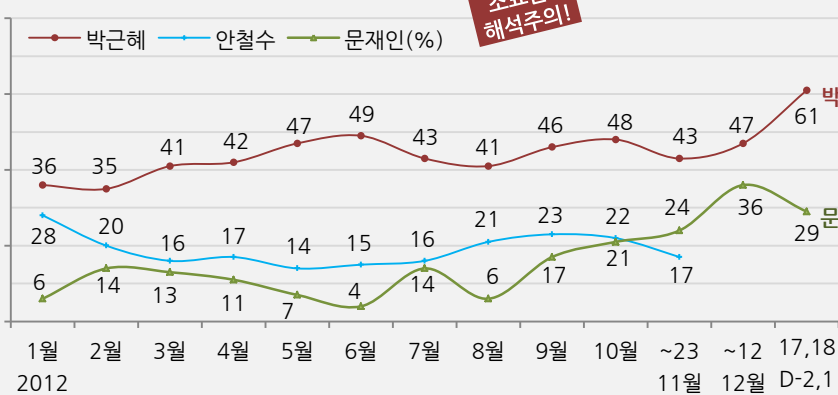


**질문)** 현재 우리나라에는 새누리당, 민주당, 통합진보당, 정의당 등의 정당이 있습니다. 귀하는 어느 정당을 지지하십니까? ('모름/없음'인 경우) 그럼, 어느 정당에 조금이라도 더 호감이 가십니까?

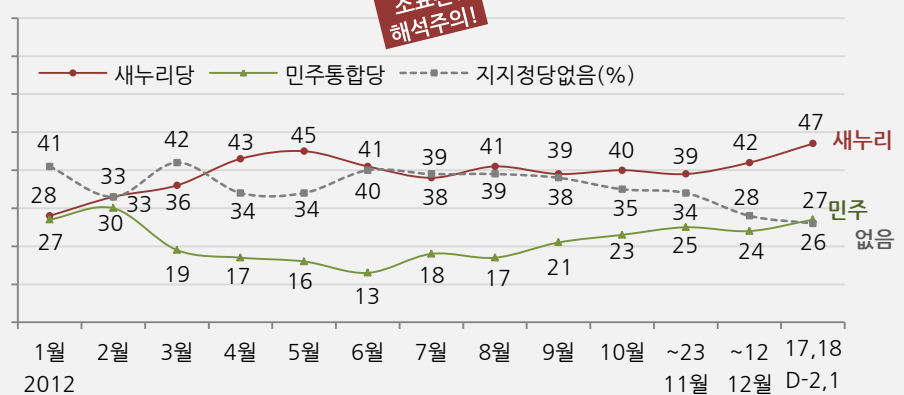
◎ 2013년 정당 지지도 - 강원



(참고1) 2012년 주요 대선 후보 지지도 - 강원



(참고2) 2012년 정당 지지도 - 강원



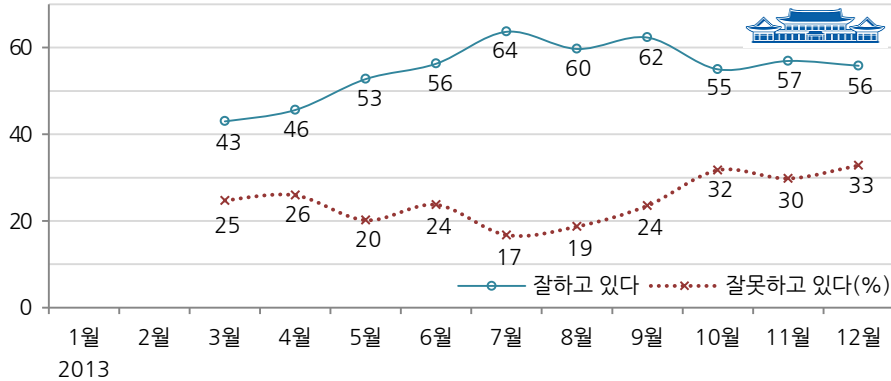
**질문)** 올해 12월에는 대통령 선거가 있는데요, 귀하는 누가 다음 번 대통령이 되는 것이 좋다고 생각하십니까? ('모름/없음'인 경우) 그럼, 누구에게 조금이라도 더 호감이 가십니까?

# 2013년 대통령 직무 수행 평가, 정당 지지도 - 지역별: 대전/세종/충청

이 지역의 매월 평균 유효표본은 약 490명이며 표본오차는 ±4.4%포인트(95% 신뢰수준)임을 감안해 개별 수치를 세세하게 해석하기보다는 전반적인 흐름을 파악하는 자료로 활용하십시오.

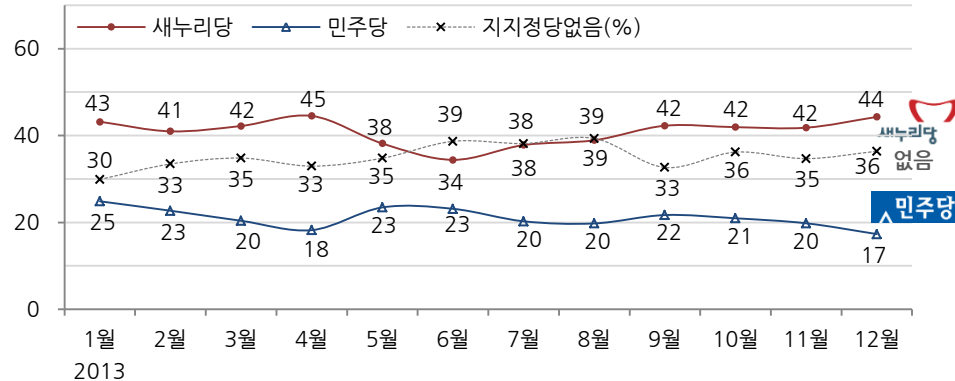
**질문)** 귀하는 박근혜 대통령이 대통령으로서의 직무를 잘 수행하고 있다고 보십니까, 혹은 잘못 수행하고 있다고 보십니까? (긍정/부정을 답하지 않은 경우 굳이 말씀하신다면, '잘하고 있다'와 '잘못하고 있다' 중 어느 쪽입니까?)

◎ 2013년 대통령 직무 수행 평가 - 대전/세종/충청

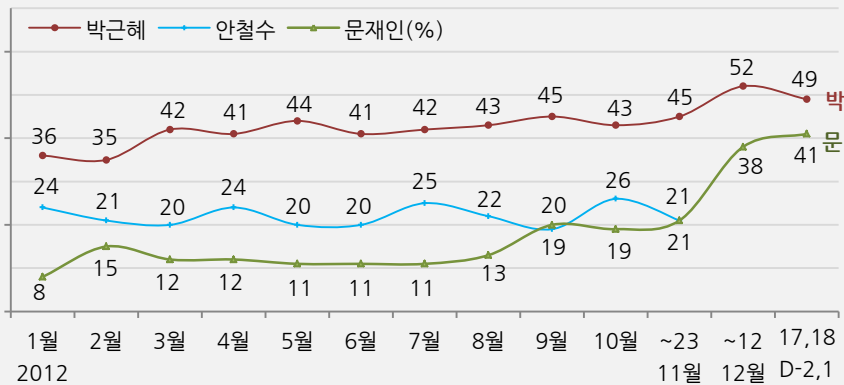


**질문)** 현재 우리나라에는 새누리당, 민주당, 통합진보당, 정의당 등의 정당이 있습니다. 귀하는 어느 정당을 지지하십니까? ('모름/없음'인 경우) 그럼, 어느 정당에 조금이라도 더 호감이 가십니까?

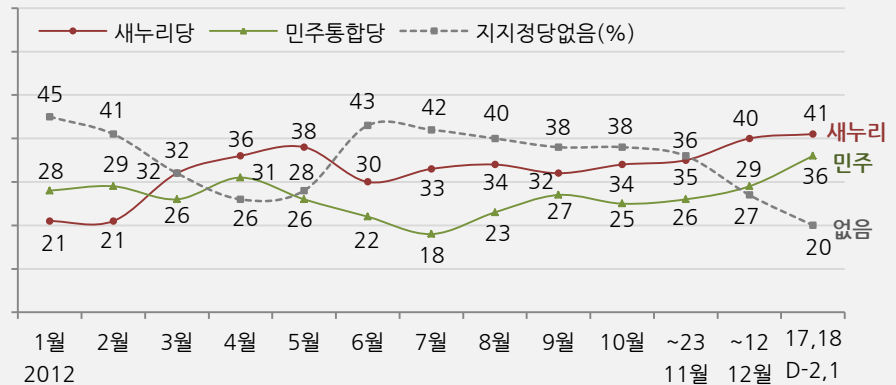
◎ 2013년 정당 지지도 - 대전/세종/충청



(참고1) 2012년 주요 대선 후보 지지도 - 대전/세종/충청



(참고2) 2012년 정당 지지도 - 대전/세종/충청



**질문)** 올해 12월에는 대통령 선거가 있는데요, 귀하는 누가 다음 번 대통령이 되는 것이 좋다고 생각하십니까? ('모름/없음'인 경우) 그럼, 누구에게 조금이라도 더 호감이 가십니까?

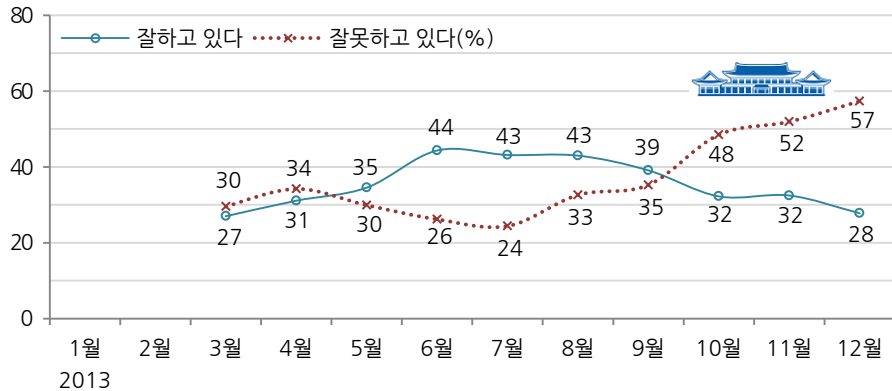


# 2013년 대통령 직무 수행 평가, 정당 지지도 - 지역별: 광주/전라

이 지역의 매월 평균 유효표본은 약 500명이며 표본오차는 ±4.4%포인트(95% 신뢰수준)임을 감안해 개별 수치를 세세하게 해석하기보다는 전반적인 흐름을 파악하는 자료로 활용하십시오.

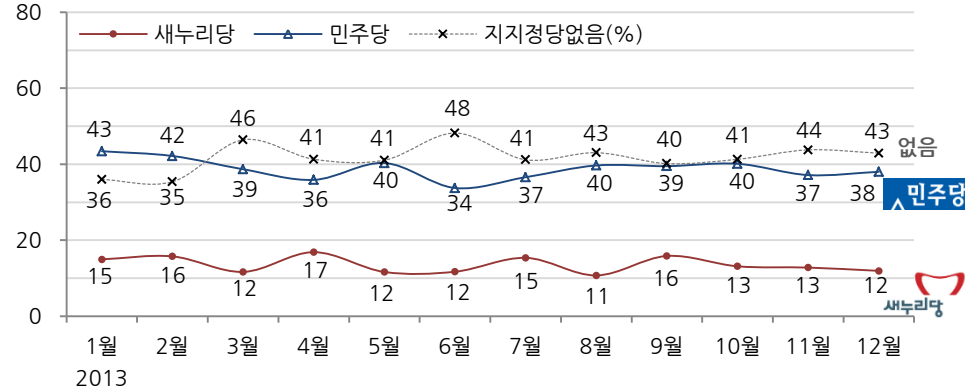
**질문)** 귀하는 박근혜 대통령이 대통령으로서의 직무를 잘 수행하고 있다고 보십니까, 혹은 잘못 수행하고 있다고 보십니까? (긍정/부정을 답하지 않은 경우) 굳이 말씀하신다면, '잘하고 있다'와 '잘못하고 있다' 중 어느 쪽입니까?

◎ 2013년 대통령 직무 수행 평가 - 광주/전라

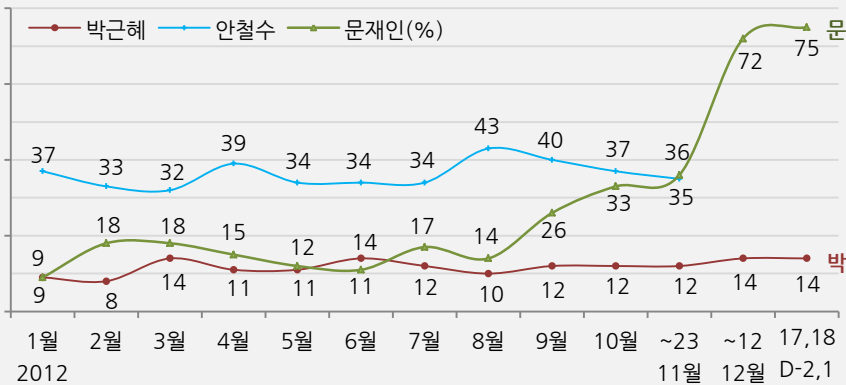


**질문)** 현재 우리나라에는 새누리당, 민주당, 통합진보당, 정의당 등의 정당이 있습니다. 귀하는 어느 정당을 지지하십니까? ('모름/없음'인 경우) 그럼, 어느 정당에 조금이라도 더 호감이 가십니까?

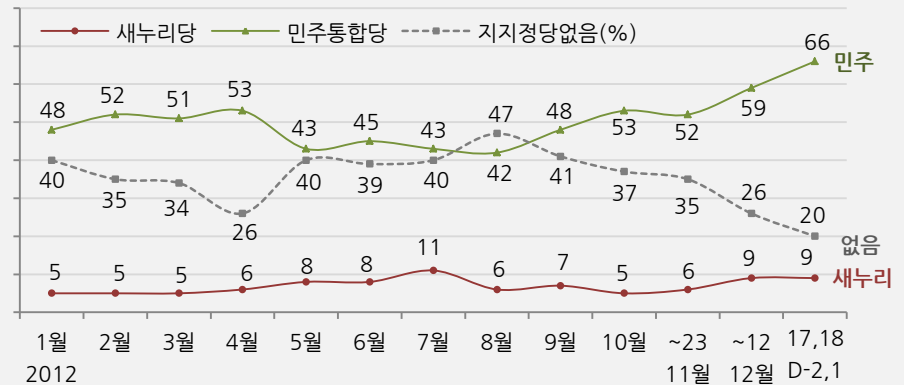
◎ 2013년 정당 지지도 - 광주/전라



(참고1) 2012년 주요 대선 후보 지지도 - 광주/전라



(참고2) 2012년 정당 지지도 - 광주/전라



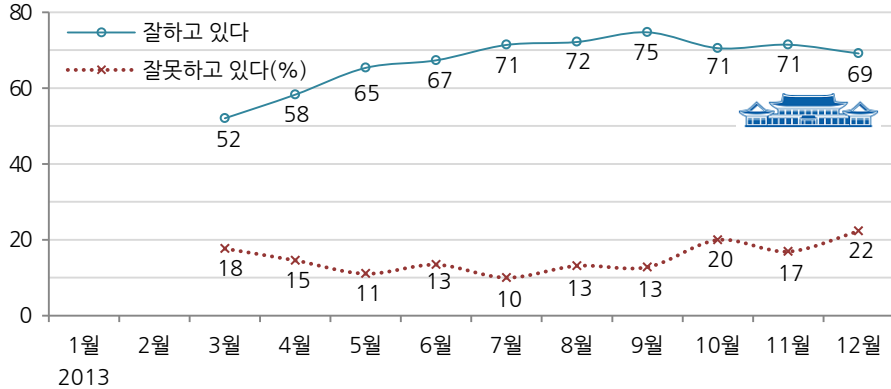
**질문)** 올해 12월에는 대통령 선거가 있는데요, 귀하는 누가 다음 번 대통령이 되는 것이 좋다고 생각하십니까? ('모름/없음'인 경우) 그럼, 누구에게 조금이라도 더 호감이 가십니까?

# 2013년 대통령 직무 수행 평가, 정당 지지도 - 지역별: 대구/경북

이 지역의 매월 평균 유효표본은 약 500명이며 표본오차는 ±4.4%포인트(95% 신뢰수준)임을 감안해 개별 수치를 세세하게 해석하기보다는 전반적인 흐름을 파악하는 자료로 활용하십시오.

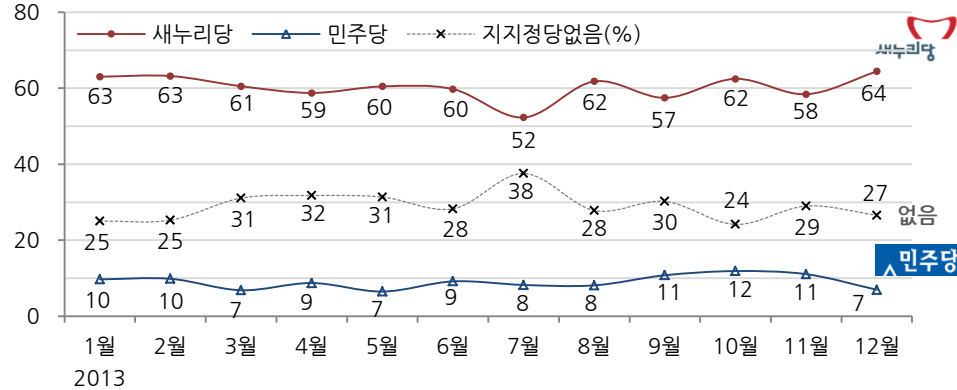
**질문)** 귀하는 박근혜 대통령이 대통령으로서의 직무를 잘 수행하고 있다고 보십니까, 혹은 잘못 수행하고 있다고 보십니까? (긍정/부정을 답하지 않은 경우) 굳이 말씀하신다면, '잘하고 있다'와 '잘못하고 있다' 중 어느 쪽입니까?

◎ 2013년 대통령 직무 수행 평가 - 대구/경북

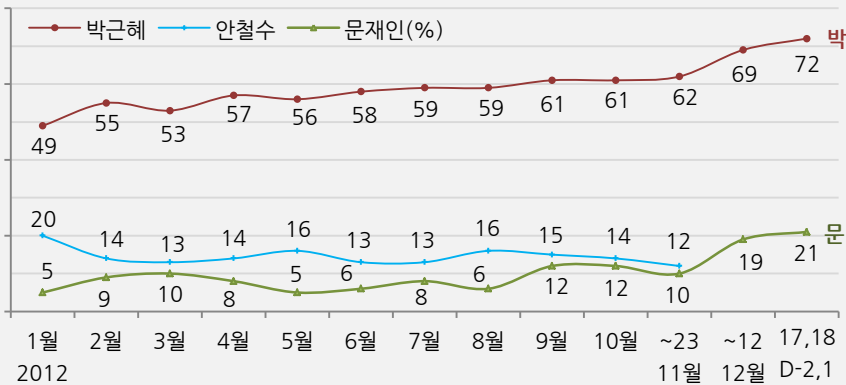


**질문)** 현재 우리나라에는 새누리당, 민주당, 통합진보당, 정의당 등의 정당이 있습니다. 귀하는 어느 정당을 지지하십니까? ('모름/없음'인 경우) 그럼, 어느 정당에 조금이라도 더 호감이 가십니까?

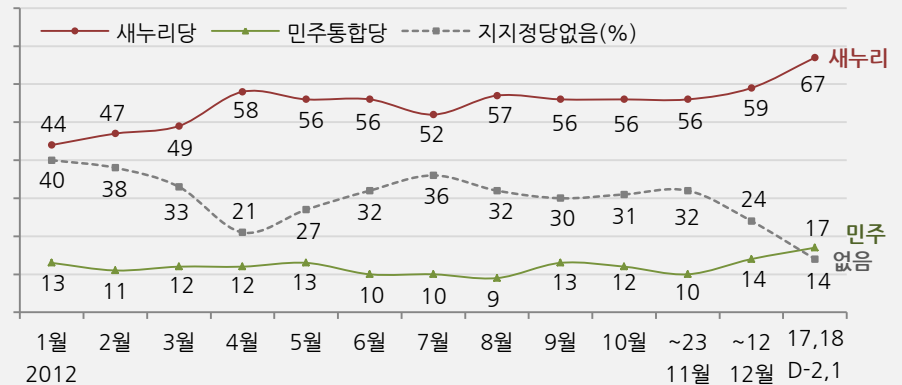
◎ 2013년 정당 지지도 - 대구/경북



(참고1) 2012년 주요 대선 후보 지지도 - 대구/경북



(참고2) 2012년 정당 지지도 - 대구/경북



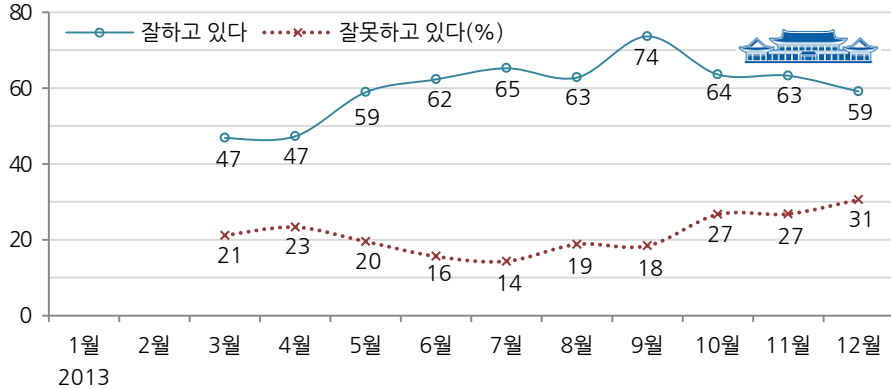
**질문)** 올해 12월에는 대통령 선거가 있는데요, 귀하는 누가 다음 번 대통령이 되는 것이 좋다고 생각하십니까? ('모름/없음'인 경우) 그럼, 누구에게 조금이라도 더 호감이 가십니까?

# 2013년 대통령 직무 수행 평가, 정당 지지도 - 지역별: 부산/울산/경남

이 지역의 매월 평균 유효표본은 약 770명이며 표본오차는  $\pm 3.5\%$ 포인트(95% 신뢰수준)임을 감안해 개별 수치를 세세하게 해석하기보다는 전반적인 흐름을 파악하는 자료로 활용하십시오.

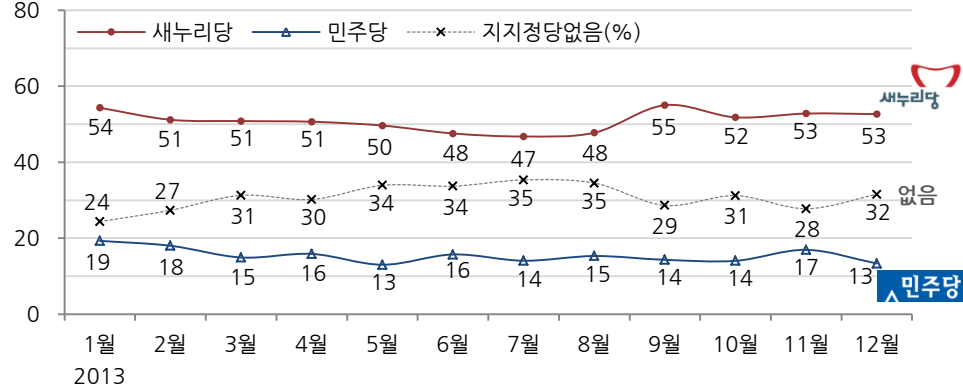
**질문)** 귀하는 박근혜 대통령이 대통령으로서의 직무를 잘 수행하고 있다고 보십니까, 혹은 잘못 수행하고 있다고 보십니까? (긍정/부정을 답하지 않은 경우 굳이 말씀하신다면, '잘하고 있다'와 '잘못하고 있다' 중 어느 쪽입니까?)

◎ 2013년 대통령 직무 수행 평가 - 부산/울산/경남

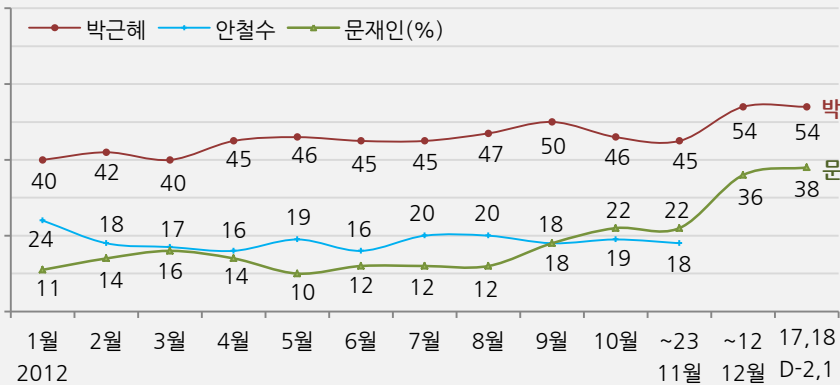


**질문)** 현재 우리나라에는 새누리당, 민주당, 통합진보당, 정의당 등의 정당이 있습니다. 귀하는 어느 정당을 지지하십니까? ('모름/없음'인 경우) 그럼, 어느 정당에 조금이라도 더 호감이 가십니까?

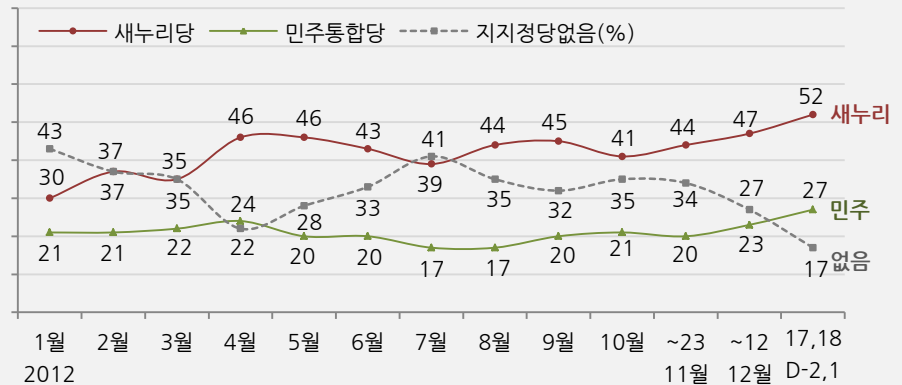
◎ 2013년 정당 지지도 - 부산/울산/경남



(참고1) 2012년 주요 대선 후보 지지도 - 부산/울산/경남



(참고2) 2012년 정당 지지도 - 부산/울산/경남



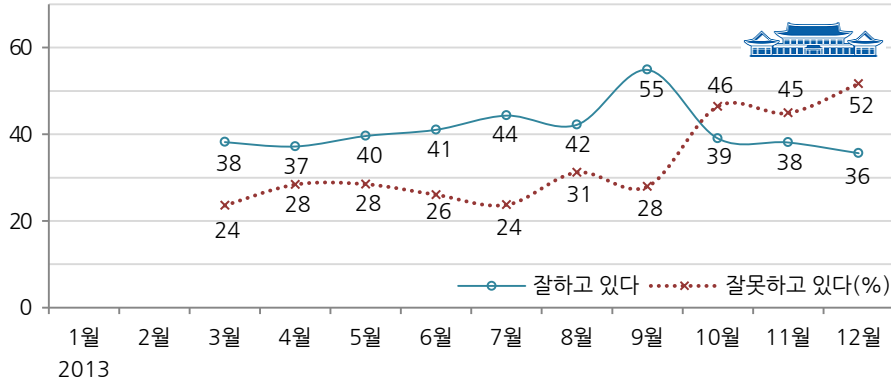
**질문)** 올해 12월에는 대통령 선거가 있는데요, 귀하는 누가 다음 번 대통령이 되는 것이 좋다고 생각하십니까? ('모름/없음'인 경우) 그럼, 누구에게 조금이라도 더 호감이 가십니까?

# 2013년 대통령 직무 수행 평가, 정당 지지도 - 연령별: 만 19~29세

이 연령대의 매월 평균 유효표본은 약 880명이며 표본오차는 ±3.3%포인트(95% 신뢰수준)임을 감안해 개별 수치를 세세하게 해석하기보다는 전반적인 흐름을 파악하는 자료로 활용하십시오.

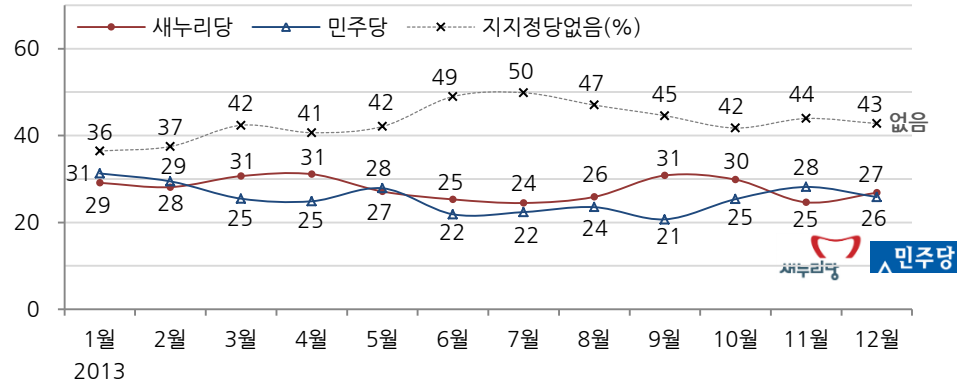
**질문)** 귀하는 박근혜 대통령이 대통령으로서의 직무를 잘 수행하고 있다고 보십니까, 혹은 잘못 수행하고 있다고 보십니까? (긍정/부정을 답하지 않은 경우) 굳이 말씀하신다면, '잘하고 있다'와 '잘못하고 있다' 중 어느 쪽입니까?

◎ 2013년 대통령 직무 수행 평가 - 만 19~29세

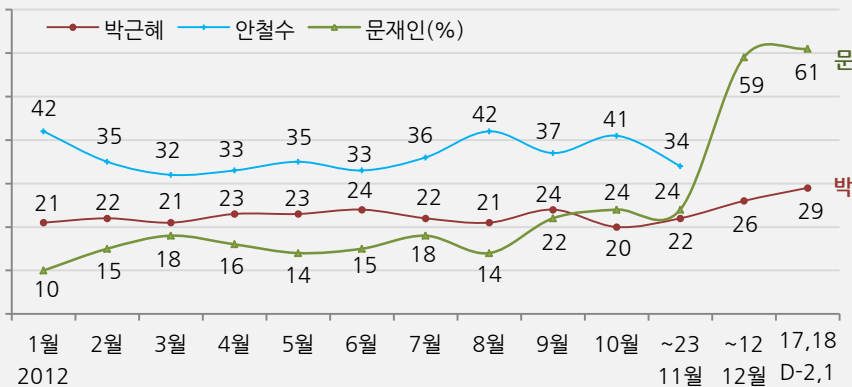


**질문)** 현재 우리나라에는 새누리당, 민주당, 통합진보당, 정의당 등의 정당이 있습니다. 귀하는 어느 정당을 지지하십니까? ('모름/없음'인 경우) 그럼, 어느 정당에 조금이라도 더 호감이 가십니까?

◎ 2013년 정당 지지도 - 만 19~29세

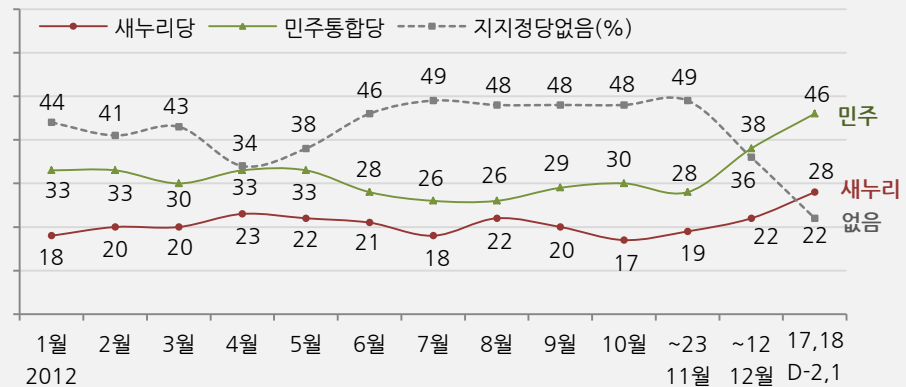


(참고1) 2012년 주요 대선 후보 지지도 - 만 19~29세



**질문)** 올해 12월에는 대통령 선거가 있는데요, 귀하는 누가 다음 번 대통령이 되는 것이 좋다고 생각하십니까? ('모름/없음'인 경우) 그럼, 누구에게 조금이라도 더 호감이 가십니까?

(참고2) 2012년 정당 지지도 - 만 19~29세

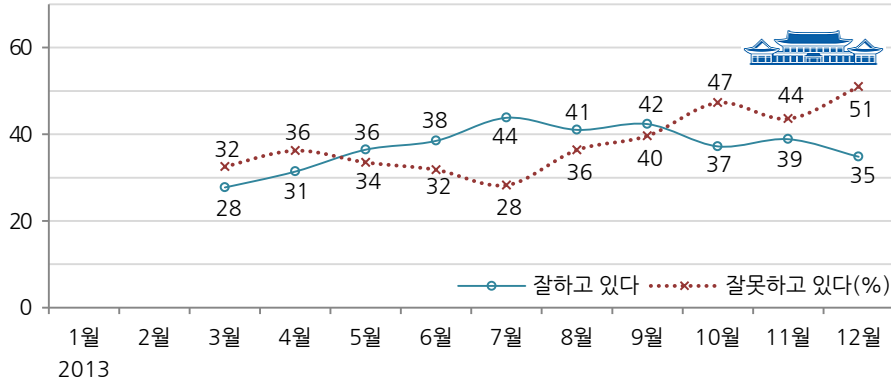


# 2013년 대통령 직무 수행 평가, 정당 지지도 - 연령별: 30대

이 연령대의 매월 평균 유효표본은 약 970명이며 표본오차는 ±3.1%포인트(95% 신뢰수준)임을 감안해 개별 수치를 세세하게 해석하기보다는 전반적인 흐름을 파악하는 자료로 활용하십시오.

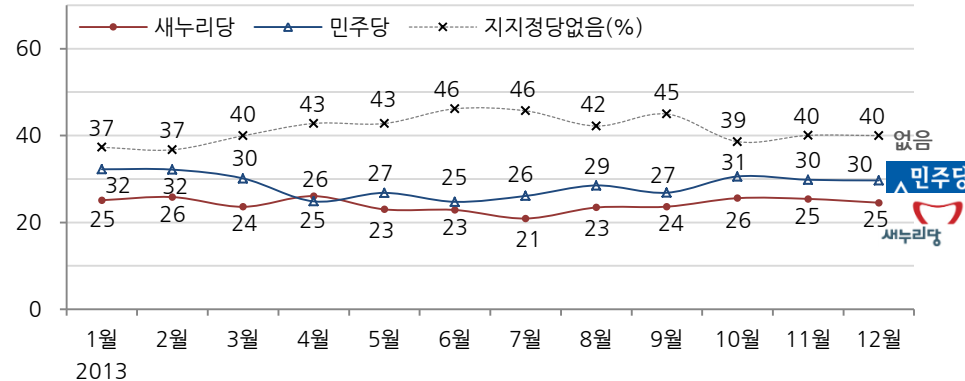
**질문)** 귀하는 박근혜 대통령이 대통령으로서의 직무를 잘 수행하고 있다고 보십니까, 혹은 잘못 수행하고 있다고 보십니까? (긍정/부정을 답하지 않은 경우) 굳이 말씀하신다면, '잘하고 있다'와 '잘못하고 있다' 중 어느 쪽입니까?

◎ 2013년 대통령 직무 수행 평가 - 30대

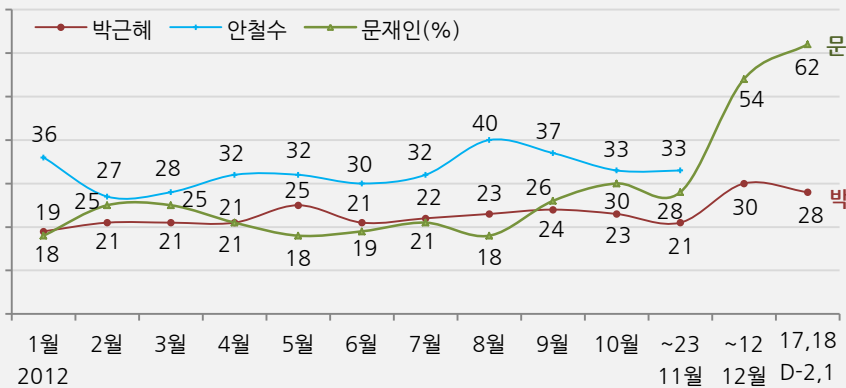


**질문)** 현재 우리나라에는 새누리당, 민주당, 통합진보당, 정의당 등의 정당이 있습니다. 귀하는 어느 정당을 지지하십니까? ('모름/없음'인 경우) 그럼, 어느 정당에 조금이라도 더 호감이 가십니까?

◎ 2013년 정당 지지도 - 30대

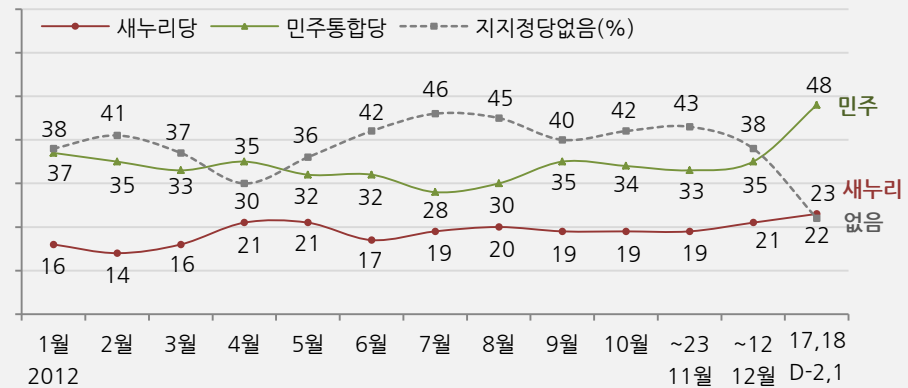


(참고1) 2012년 주요 대선 후보 지지도 - 30대



**질문)** 올해 12월에는 대통령 선거가 있는데요, 귀하는 누가 다음 번 대통령이 되는 것이 좋다고 생각하십니까? ('모름/없음'인 경우) 그럼, 누구에게 조금이라도 더 호감이 가십니까?

(참고2) 2012년 정당 지지도 - 30대

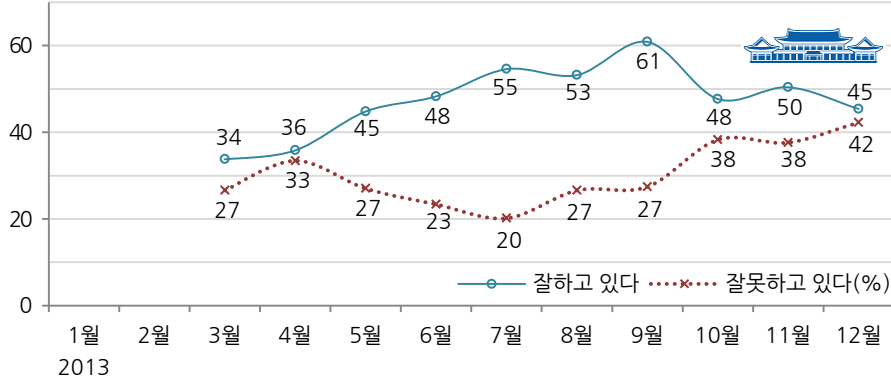


# 2013년 대통령 직무 수행 평가, 정당 지지도 - 연령별: 40대

이 연령대의 매월 평균 유효표본은 약 1,050명이며 표본오차는 ±3.0%포인트(95% 신뢰수준)임을 감안해 개별 수치를 세세하게 해석하기보다는 전반적인 흐름을 파악하는 자료로 활용하십시오.

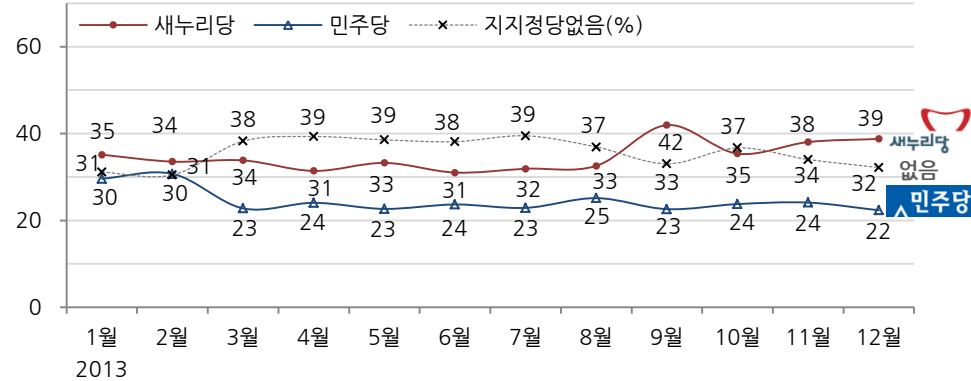
**질문)** 귀하는 박근혜 대통령이 대통령으로서의 직무를 잘 수행하고 있다고 보십니까, 혹은 잘못 수행하고 있다고 보십니까? (긍정/부정을 답하지 않은 경우) 굳이 말씀하신다면, '잘하고 있다'와 '잘못하고 있다' 중 어느 쪽입니까?

◎ 2013년 대통령 직무 수행 평가 - 40대

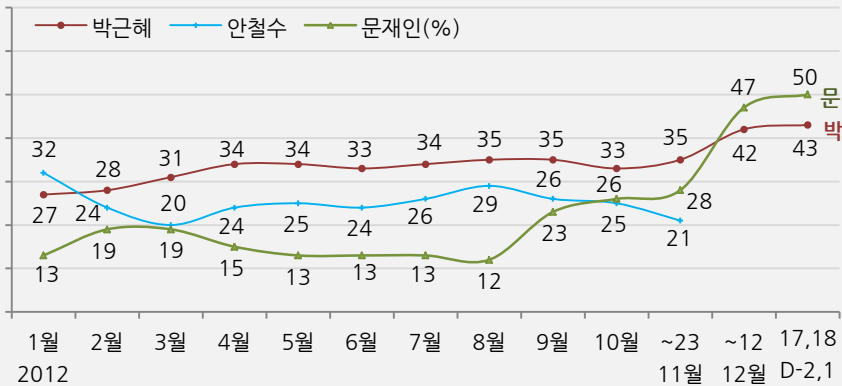


**질문)** 현재 우리나라에는 새누리당, 민주당, 통합진보당, 정의당 등의 정당이 있습니다. 귀하는 어느 정당을 지지하십니까? ('모름/없음'인 경우) 그럼, 어느 정당에 조금이라도 더 호감이 가십니까?

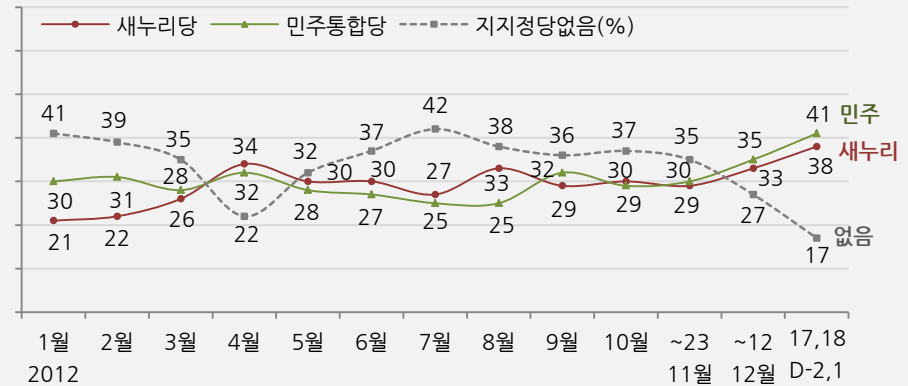
◎ 2013년 정당 지지도 - 40대



(참고1) 2012년 주요 대선 후보 지지도 - 40대



(참고2) 2012년 정당 지지도 - 40대



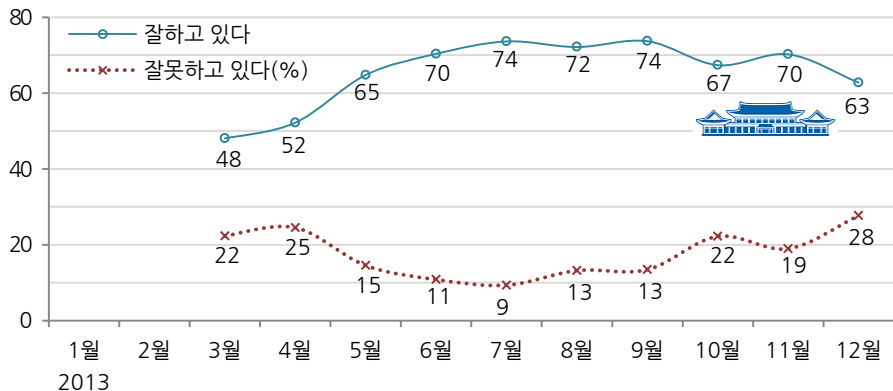
**질문)** 올해 12월에는 대통령 선거가 있는데요, 귀하는 누가 다음 번 대통령이 되는 것이 좋다고 생각하십니까? ('모름/없음'인 경우) 그럼, 누구에게 조금이라도 더 호감이 가십니까?

# 2013년 대통령 직무 수행 평가, 정당 지지도 - 연령별: 50대

이 연령대의 매월 평균 유효표본은 약 930명이며 표본오차는 ±3.2%포인트(95% 신뢰수준)임을 감안해 개별 수치를 세세하게 해석하기보다는 전반적인 흐름을 파악하는 자료로 활용하십시오.

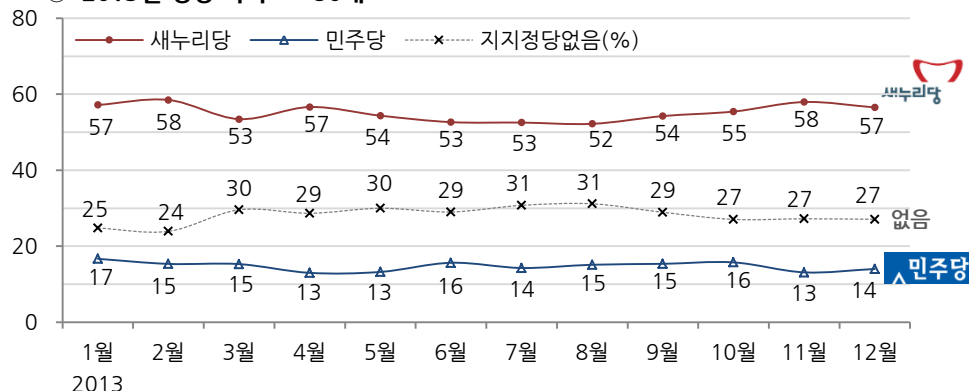
**질문)** 귀하는 박근혜 대통령이 대통령으로서의 직무를 잘 수행하고 있다고 보십니까, 혹은 잘못 수행하고 있다고 보십니까? (긍정/부정을 답하지 않은 경우) 굳이 말씀하신다면, '잘하고 있다'와 '잘못하고 있다' 중 어느 쪽입니까?

◎ 2013년 대통령 직무 수행 평가 - 50대

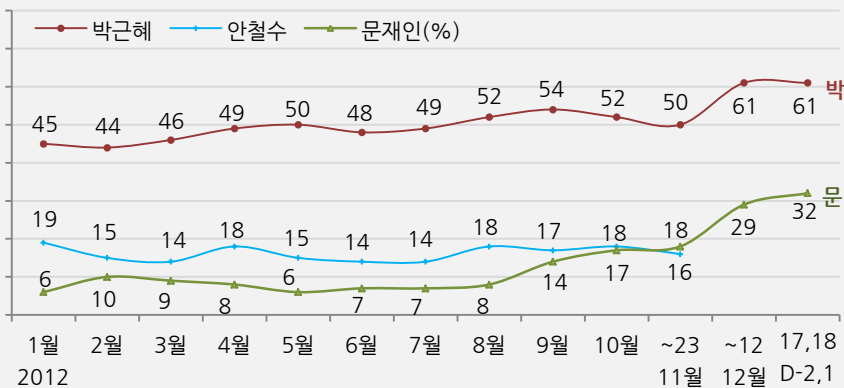


**질문)** 현재 우리나라에는 새누리당, 민주당, 통합진보당, 정의당 등의 정당이 있습니다. 귀하는 어느 정당을 지지하십니까? ('모름/없음'인 경우) 그럼, 어느 정당에 조금이라도 더 호감이 가십니까?

◎ 2013년 정당 지지도 - 50대

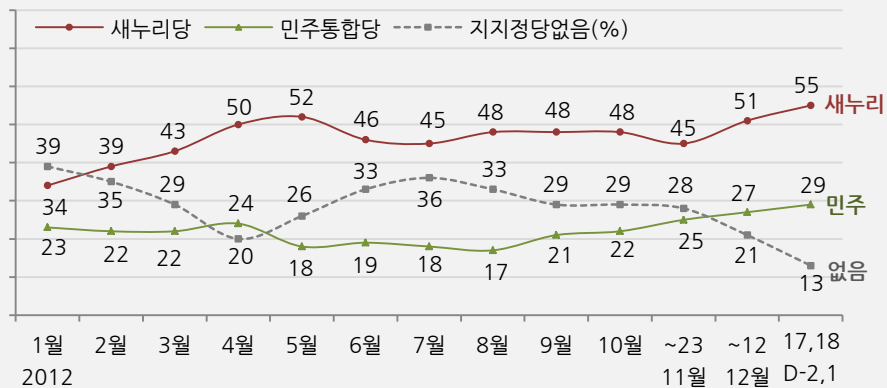


(참고1) 2012년 주요 대선 후보 지지도 - 50대



**질문)** 올해 12월에는 대통령 선거가 있는데요, 귀하는 누가 다음 번 대통령이 되는 것이 좋다고 생각하십니까? ('모름/없음'인 경우) 그럼, 누구에게 조금이라도 더 호감이 가십니까?

(참고2) 2012년 정당 지지도 - 50대

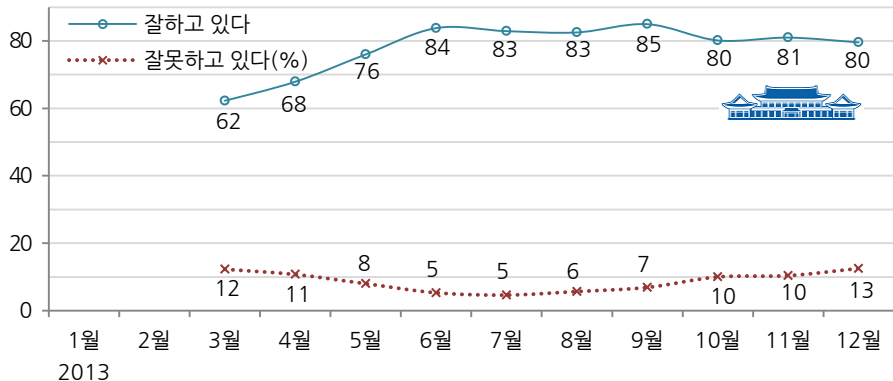


# 2013년 대통령 직무 수행 평가, 정당 지지도 - 연령별: 60세 이상

이 연령대의 매월 평균 유효표본은 약 1,000명이며 표본오차는 ±3.1%포인트(95% 신뢰수준)임을 감안해 개별 수치를 세세하게 해석하기보다는 전반적인 흐름을 파악하는 자료로 활용하십시오.

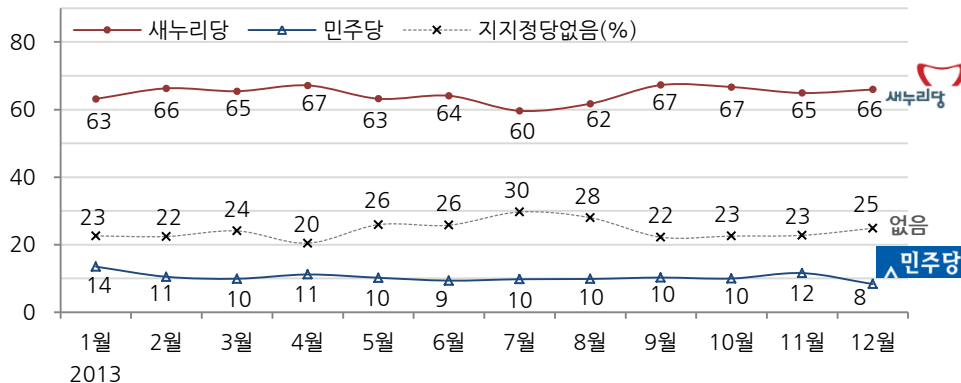
**질문)** 귀하는 박근혜 대통령이 대통령으로서의 직무를 잘 수행하고 있다고 보십니까, 혹은 잘못 수행하고 있다고 보십니까? (긍정/부정을 답하지 않은 경우) 굳이 말씀하신다면, '잘하고 있다'와 '잘못하고 있다' 중 어느 쪽입니까?

◎ 2013년 대통령 직무 수행 평가 - 60세 이상

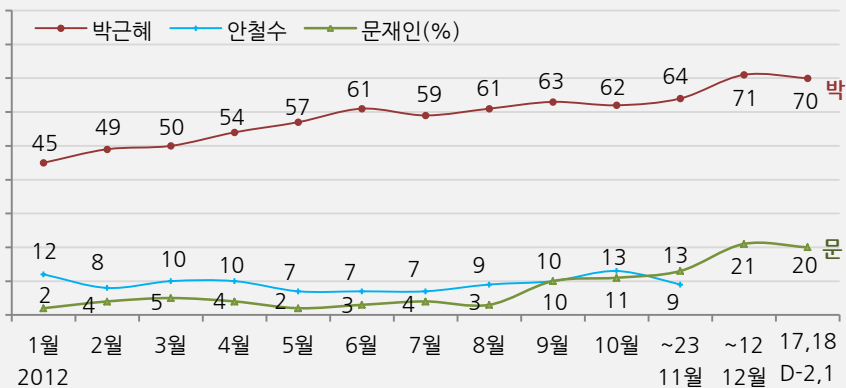


**질문)** 현재 우리나라에는 새누리당, 민주당, 통합진보당, 정의당 등의 정당이 있습니다. 귀하는 어느 정당을 지지하십니까? ('모름/없음'인 경우) 그럼, 어느 정당에 조금이라도 더 호감이 가십니까?

◎ 2013년 정당 지지도 - 60세 이상

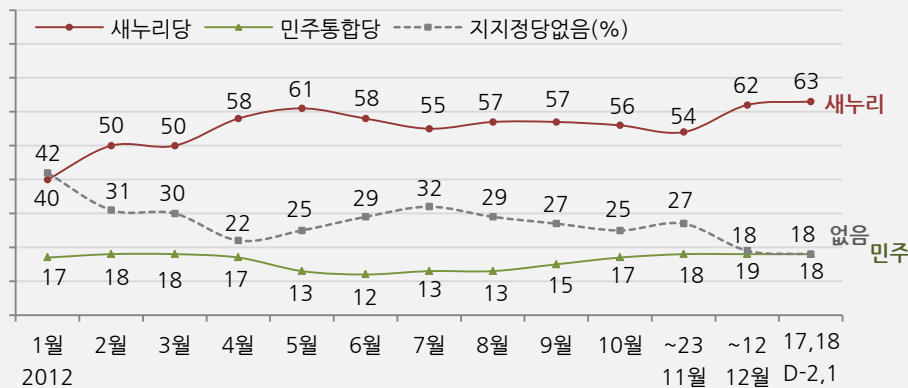


(참고1) 2012년 주요 대선 후보 지지도 - 60세 이상



**질문)** 올해 12월에는 대통령 선거가 있는데요, 귀하는 누가 다음 번 대통령이 되는 것이 좋다고 생각하십니까? ('모름/없음'인 경우) 그럼, 누구에게 조금이라도 더 호감이 가십니까?

(참고2) 2012년 정당 지지도 - 60세 이상



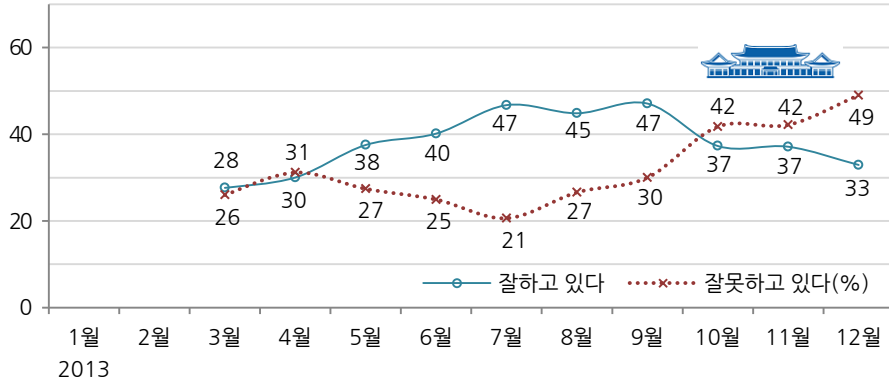


# 2013년 대통령 직무 수행 평가 - 지지정당이 없는 유권자(무당파)

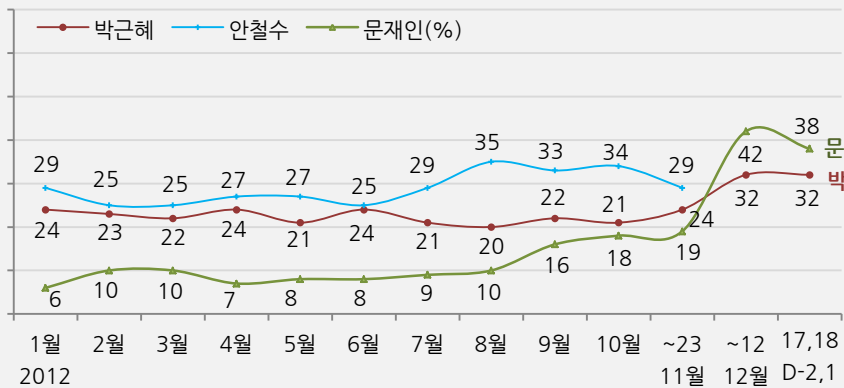
이 분석 단위의 매월 평균 유효표본은 약 1,660명이며 표본오차는  $\pm 2.4\%$ 포인트(95% 신뢰수준)임을 감안해 개별 수치를 세세하게 해석하기보다는 전반적인 흐름을 파악하는 자료로 활용하십시오.

**질문** 귀하는 박근혜 대통령이 대통령으로서의 직무를 잘 수행하고 있다고 보십니까, 혹은 잘못 수행하고 있다고 보십니까? (긍정/부정을 답하지 않은 경우 굳이 말씀하신다면, '잘하고 있다'와 '잘못하고 있다' 중 어느 쪽입니까?)

## ◎ 2013년 대통령 직무 수행 평가 - 무당파



## (참고1) 2012년 주요 대선 후보 지지도 - 무당파



**질문** 올해 12월에는 대통령 선거가 있는데요, 귀하는 누가 다음 번 대통령이 되는 것이 좋다고 생각하십니까? ('모름/없음'인 경우 그럼, 누구에게 조금이라도 더 호감이 가십니까?)

# 대통령 직무 수행 평가 - 2013년 3월, 4월

2013년 3월		표본수 (명)	대통령 직무 수행 평가				
			잘하고 있다	잘못하고 있다	어느 쪽도 아니다	모름/ 응답거절	
전체		2,426	42%	23%	9%	26%	
지역별	서울	503	40%	29%	8%	23%	
	인천/경기	695	42%	21%	9%	28%	
	강원	72	49%	18%	9%	25%	
	대전/세종/충청	246	43%	25%	9%	24%	
	광주/전라	248	27%	30%	13%	31%	
	대구/경북	251	52%	18%	6%	24%	
	부산/울산/경남	385	47%	21%	7%	25%	
	제주	27	41%	17%	12%	31%	
	성별	남성	1,201	41%	26%	9%	24%
	여성	1,226	43%	21%	8%	28%	
연령별	19-29세	437	38%	24%	7%	31%	
	30대	496	28%	32%	10%	30%	
	40대	529	34%	27%	10%	29%	
	50대	464	48%	22%	8%	22%	
	60세 이상	501	62%	12%	8%	18%	
성/연령별	남성 19-29세	226	41%	20%	7%	32%	
	남성 30대	253	26%	34%	10%	30%	
	남성 40대	268	33%	30%	10%	27%	
	남성 50대	235	47%	27%	9%	16%	
	남성 60세 이상	219	60%	17%	9%	13%	
	여성 19-29세	210	35%	28%	7%	30%	
	여성 30대	243	29%	30%	10%	30%	
	여성 40대	261	34%	23%	11%	32%	
	여성 50대	229	49%	17%	6%	28%	
	여성 60세 이상	282	64%	8%	7%	21%	
주요 지지정당별	새누리당	988	64%	11%	8%	17%	
	민주당	510	27%	39%	9%	26%	
	통합진보당	42	24%	40%	8%	28%	
	진보정의당	24	9%	73%	2%	16%	
	지지정당없음	853	28%	26%	10%	36%	
직업별	농/임/어업	71	62%	16%	4%	19%	
	자영업	349	41%	26%	7%	26%	
	블루칼라	318	41%	26%	9%	24%	
	화이트칼라	715	34%	32%	9%	25%	
	가정주부	547	46%	15%	10%	29%	
	학생	217	40%	25%	8%	28%	
	무직/기타	210	56%	11%	10%	23%	
	주관적 생활수준별	상/중상	240	44%	30%	5%	21%
		중	915	44%	22%	11%	23%
중하		733	37%	28%	8%	27%	
	하	512	44%	17%	8%	31%	

2013년 4월		표본수 (명)	대통령 직무 수행 평가				
			잘하고 있다	잘못하고 있다	어느 쪽도 아니다	모름/ 응답거절	
전체		4,863	45%	27%	8%	20%	
지역별	서울	1,006	43%	30%	8%	18%	
	인천/경기	1,392	44%	28%	9%	19%	
	강원	149	47%	23%	9%	22%	
	대전/세종/충청	493	46%	26%	7%	21%	
	광주/전라	497	31%	34%	9%	26%	
	대구/경북	502	58%	15%	8%	19%	
	부산/울산/경남	770	47%	23%	9%	21%	
	제주	54	47%	31%	7%	14%	
	성별	남성	2,409	44%	29%	8%	18%
	여성	2,454	45%	24%	9%	22%	
연령별	19-29세	885	37%	28%	8%	26%	
	30대	985	31%	36%	9%	24%	
	40대	1,064	36%	33%	10%	21%	
	50대	926	52%	25%	8%	15%	
	60세 이상	1,003	68%	11%	7%	15%	
성/연령별	남성 19-29세	463	45%	23%	6%	27%	
	남성 30대	502	29%	40%	7%	23%	
	남성 40대	543	37%	35%	10%	18%	
	남성 50대	465	48%	29%	10%	13%	
	남성 60세 이상	435	66%	17%	8%	9%	
	여성 19-29세	422	29%	35%	11%	26%	
	여성 30대	483	34%	32%	10%	24%	
	여성 40대	521	35%	32%	11%	23%	
	여성 50대	461	57%	20%	7%	17%	
	여성 60세 이상	567	69%	6%	6%	19%	
주요 지지정당별	새누리당	2,064	68%	12%	7%	13%	
	민주당	953	26%	44%	9%	21%	
	통합진보당	102	16%	56%	7%	22%	
	진보정의당	44	10%	79%	1%	10%	
	지지정당없음	1,670	30%	31%	10%	29%	
직업별	농/임/어업	152	53%	17%	4%	25%	
	자영업	699	44%	29%	9%	18%	
	블루칼라	636	45%	24%	8%	23%	
	화이트칼라	1,484	36%	35%	10%	19%	
	가정주부	1,065	55%	17%	8%	20%	
	학생	385	38%	27%	8%	26%	
	무직/기타	444	53%	22%	8%	17%	
	주관적 생활수준별	상/중상	488	45%	32%	8%	14%
		중	1,796	46%	25%	10%	19%
중하		1,453	40%	31%	7%	21%	
	하	1,059	49%	21%	8%	22%	

# 대통령 직무 수행 평가 - 2013년 5월, 6월

2013년 5월		표본수 (명)	대통령 직무 수행 평가			
			잘하고 있다	잘못하고 있다	어느 쪽도 아니다	모름/ 응답거절
전체		5,651	52%	22%	8%	17%
지역별	서울	1,169	50%	26%	8%	16%
	인천/경기	1,617	51%	24%	8%	17%
	강원	173	56%	18%	10%	16%
	대전/세종/충청	573	53%	20%	7%	20%
	광주/전라	578	35%	30%	13%	23%
	대구/경북	584	65%	11%	7%	16%
	부산/울산/경남	895	59%	20%	6%	15%
	제주	62	69%	12%	8%	11%
성별	남성	2,799	50%	25%	9%	15%
	여성	2,852	54%	19%	8%	19%
연령별	19-29세	1,041	40%	28%	8%	24%
	30대	1,132	36%	34%	10%	20%
	40대	1,236	45%	27%	10%	18%
	50대	1,076	65%	15%	8%	13%
	60세 이상	1,165	76%	8%	5%	11%
성/연령별	남성 19-29세	538	41%	28%	9%	23%
	남성 30대	584	32%	38%	10%	19%
	남성 40대	631	44%	31%	9%	16%
	남성 50대	541	60%	17%	10%	12%
	남성 60세 이상	506	79%	9%	6%	6%
	여성 19-29세	504	38%	29%	7%	26%
	여성 30대	548	41%	28%	10%	21%
	여성 40대	605	46%	23%	10%	21%
	여성 50대	536	69%	12%	6%	13%
	여성 60세 이상	659	74%	7%	5%	14%
주요 지지정당별	새누리당	2,275	79%	6%	5%	9%
	민주당	1,135	32%	39%	11%	18%
	통합진보당	110	25%	54%	13%	8%
	진보정의당	62	13%	62%	8%	17%
	지지정당없음	2,024	38%	27%	9%	26%
직업별	농/임/어업	178	67%	11%	7%	14%
	자영업	755	57%	21%	10%	13%
	블루칼라	729	52%	17%	9%	21%
	화이트칼라	1,721	43%	32%	8%	17%
	가정주부	1,347	61%	15%	8%	16%
	학생	493	40%	29%	9%	22%
	무직/기타	427	66%	13%	6%	15%
	주관적 생활수준별	상/중상	633	54%	26%	6%
중	2,202	53%	23%	9%	15%	
중하	1,564	49%	24%	10%	17%	
하	1,162	56%	17%	6%	21%	

2013년 6월		표본수 (명)	대통령 직무 수행 평가			
			잘하고 있다	잘못하고 있다	어느 쪽도 아니다	모름/ 응답거절
전체		4,670	57%	19%	9%	15%
지역별	서울	966	54%	21%	9%	16%
	인천/경기	1,336	55%	20%	10%	16%
	강원	143	64%	13%	8%	16%
	대전/세종/충청	474	56%	24%	9%	11%
	광주/전라	478	44%	26%	11%	18%
	대구/경북	482	67%	13%	7%	12%
	부산/울산/경남	739	62%	16%	8%	14%
	제주	52	61%	18%	2%	20%
성별	남성	2,313	56%	21%	9%	13%
	여성	2,357	57%	18%	9%	16%
연령별	19-29세	842	41%	26%	8%	25%
	30대	954	38%	32%	11%	18%
	40대	1,022	48%	23%	13%	15%
	50대	876	70%	11%	8%	11%
	60세 이상	977	84%	5%	4%	7%
성/연령별	남성 19-29세	445	46%	24%	9%	22%
	남성 30대	482	41%	32%	10%	17%
	남성 40대	522	47%	27%	12%	14%
	남성 50대	447	69%	14%	8%	10%
	남성 60세 이상	418	83%	8%	4%	4%
	여성 19-29세	398	36%	28%	7%	29%
	여성 30대	472	36%	32%	12%	20%
	여성 40대	500	49%	20%	15%	16%
	여성 50대	429	72%	8%	9%	11%
	여성 60세 이상	559	84%	3%	4%	8%
주요 지지정당별	새누리당	1,835	83%	4%	5%	7%
	민주당	891	40%	33%	13%	14%
	통합진보당	106	32%	38%	10%	20%
	진보정의당	61	21%	68%	4%	7%
	지지정당없음	1,748	40%	25%	11%	24%
직업별	농/임/어업	153	78%	9%	4%	9%
	자영업	604	62%	18%	10%	11%
	블루칼라	626	60%	16%	10%	13%
	화이트칼라	1,357	45%	27%	12%	17%
	가정주부	1,143	64%	14%	8%	14%
	학생	416	37%	30%	8%	25%
	무직/기타	370	72%	12%	5%	11%
	주관적 생활수준별	상/중상	510	57%	21%	9%
중	1,915	55%	20%	9%	16%	
중하	1,260	52%	22%	11%	15%	
하	893	66%	14%	7%	13%	

# 대통령 직무 수행 평가 - 2013년 7월, 8월

2013년 7월		표본수 (명)	대통령 직무 수행 평가			
			잘하고 있다	잘못하고 있다	어느 쪽도 아니다	모름/ 응답거절
전체		4,867	60%	17%	9%	14%
지역별	서울	1,007	55%	21%	8%	15%
	인천/경기	1,393	60%	17%	9%	14%
	강원	149	67%	11%	12%	11%
	대전/세종/충청	494	64%	17%	6%	13%
	광주/전라	498	43%	24%	10%	22%
	대구/경북	503	71%	10%	9%	10%
	부산/울산/경남	771	65%	14%	8%	12%
	제주	54	64%	20%	8%	8%
성별	남성	2,411	58%	19%	10%	13%
	여성	2,456	62%	16%	7%	15%
연령별	19-29세	895	44%	24%	7%	25%
	30대	982	44%	28%	11%	17%
	40대	1,065	55%	20%	12%	13%
	50대	924	74%	9%	9%	8%
	60세 이상	1,002	83%	5%	4%	8%
성/연령별	남성 19-29세	458	46%	19%	9%	27%
	남성 30대	509	43%	33%	10%	14%
	남성 40대	545	52%	22%	14%	12%
	남성 50대	464	70%	13%	10%	7%
	남성 60세 이상	434	82%	6%	6%	6%
	여성 19-29세	437	43%	29%	5%	23%
	여성 30대	473	44%	24%	11%	21%
	여성 40대	520	57%	18%	10%	15%
	여성 50대	460	77%	6%	7%	10%
	여성 60세 이상	567	83%	4%	3%	10%
주요 지지정당별	새누리당	1,847	88%	3%	3%	5%
	민주당	930	39%	30%	11%	20%
	통합진보당	101	26%	51%	9%	15%
	정의당	57	20%	69%	7%	4%
	지지정당없음	1,896	47%	21%	12%	20%
직업별	농/임/어업	174	69%	10%	6%	14%
	자영업	666	63%	16%	9%	11%
	블루칼라	643	57%	14%	14%	15%
	화이트칼라	1,392	50%	26%	9%	14%
	가정주부	1,163	72%	9%	7%	12%
	학생	430	44%	26%	4%	26%
	무직/기타	399	69%	10%	8%	13%
	주관적 생활수준별	상/중상	559	64%	18%	9%
중	2,011	59%	19%	9%	14%	
중하	1,197	55%	21%	10%	15%	
하	968	66%	11%	7%	16%	

2013년 8월		표본수 (명)	대통령 직무 수행 평가			
			잘하고 있다	잘못하고 있다	어느 쪽도 아니다	모름/ 응답거절
전체		5,858	58%	23%	8%	11%
지역별	서울	1,212	57%	26%	7%	11%
	인천/경기	1,676	56%	25%	7%	12%
	강원	179	68%	12%	13%	7%
	대전/세종/충청	594	60%	19%	10%	12%
	광주/전라	599	43%	33%	10%	14%
	대구/경북	605	72%	13%	6%	9%
	부산/울산/경남	927	63%	19%	9%	10%
	제주	65	50%	23%	16%	11%
성별	남성	2,902	55%	26%	9%	10%
	여성	2,956	61%	19%	7%	12%
연령별	19-29세	1,075	42%	31%	9%	18%
	30대	1,180	41%	36%	8%	15%
	40대	1,281	53%	27%	10%	10%
	50대	1,114	72%	13%	7%	7%
	60세 이상	1,208	83%	6%	5%	7%
성/연령별	남성 19-29세	561	48%	26%	8%	18%
	남성 30대	605	38%	40%	8%	14%
	남성 40대	653	45%	34%	12%	9%
	남성 50대	559	68%	17%	9%	6%
	남성 60세 이상	525	82%	8%	6%	5%
	여성 19-29세	514	36%	37%	10%	17%
	여성 30대	575	44%	32%	8%	15%
	여성 40대	628	61%	19%	9%	11%
	여성 50대	555	76%	9%	6%	9%
	여성 60세 이상	684	83%	4%	5%	8%
주요 지지정당별	새누리당	2,299	87%	5%	4%	4%
	민주당	1,199	36%	43%	10%	12%
	통합진보당	122	16%	61%	8%	16%
	정의당	49	1%	78%	4%	16%
	지지정당없음	2,161	45%	27%	11%	18%
직업별	농/임/어업	218	75%	12%	7%	6%
	자영업	822	62%	21%	7%	11%
	블루칼라	737	57%	19%	13%	12%
	화이트칼라	1,697	47%	35%	8%	10%
	가정주부	1,397	70%	13%	6%	11%
	학생	514	44%	30%	10%	16%
	무직/기타	472	70%	12%	6%	12%
	주관적 생활수준별	상/중상	652	59%	26%	8%
중	2,196	58%	22%	8%	11%	
중하	1,643	55%	26%	8%	11%	
하	1,264	63%	17%	7%	12%	

# 대통령 직무 수행 평가 - 2013년 9월, 10월

2013년 9월		표본수 (명)	대통령 직무 수행 평가			
			잘하고 있다	잘못하고 있다	어느 쪽도 아니다	모름/ 응답거절
전체		3,646	63%	23%	6%	8%
지역별	서울	752	58%	29%	7%	6%
	인천/경기	1,047	67%	21%	4%	7%
	강원	111	63%	17%	9%	11%
	대전/세종/충청	371	62%	24%	6%	8%
	광주/전라	372	39%	35%	13%	13%
	대구/경북	376	75%	13%	4%	8%
	부산/울산/경남	577	74%	18%	3%	5%
	제주	40	68%	14%	5%	12%
성별	남성	1,798	62%	26%	5%	7%
	여성	1,848	65%	20%	6%	8%
연령별	19-29세	658	55%	28%	4%	14%
	30대	736	42%	40%	8%	10%
	40대	794	61%	27%	6%	5%
	50대	700	74%	13%	6%	6%
	60세 이상	758	85%	7%	5%	4%
성/연령별	남성 19-29세	342	56%	26%	4%	15%
	남성 30대	373	43%	42%	6%	9%
	남성 40대	404	56%	34%	5%	5%
	남성 50대	350	73%	16%	7%	4%
	남성 60세 이상	328	84%	9%	4%	3%
	여성 19-29세	316	53%	30%	4%	13%
	여성 30대	363	42%	37%	10%	11%
	여성 40대	389	66%	20%	7%	6%
	여성 50대	350	75%	11%	6%	9%
	여성 60세 이상	430	85%	5%	5%	4%
주요 지지정당별	새누리당	1,599	90%	4%	3%	3%
	민주당	699	36%	48%	8%	8%
	통합진보당	49	37%	57%	0%	6%
	정의당	30	16%	77%	0%	7%
	지지정당없음	1,257	47%	30%	9%	14%
직업별	농/임/어업	111	77%	13%	5%	4%
	자영업	464	66%	22%	5%	6%
	블루칼라	463	66%	20%	6%	8%
	화이트칼라	1,075	51%	34%	8%	7%
	가정주부	941	73%	15%	5%	7%
	학생	311	54%	29%	4%	14%
	무직/기타	281	74%	11%	6%	9%
	주관적 생활수준별	상/중상	396	64%	24%	6%
중	1,370	63%	23%	6%	8%	
중하	1,058	59%	27%	7%	7%	
하	739	70%	18%	4%	8%	

2013년 10월		표본수 (명)	대통령 직무 수행 평가			
			잘하고 있다	잘못하고 있다	어느 쪽도 아니다	모름/ 응답거절
전체		5,670	55%	33%	6%	7%
지역별	서울	1,167	52%	35%	6%	7%
	인천/경기	1,631	52%	34%	6%	8%
	강원	173	63%	25%	7%	5%
	대전/세종/충청	577	55%	32%	7%	7%
	광주/전라	578	32%	48%	11%	8%
	대구/경북	584	71%	20%	4%	5%
	부산/울산/경남	896	64%	27%	5%	5%
	제주	63	59%	36%	1%	4%
성별	남성	2,809	52%	36%	7%	6%
	여성	2,861	57%	29%	6%	7%
연령별	19-29세	1,018	39%	46%	6%	8%
	30대	1,142	37%	47%	5%	10%
	40대	1,226	48%	38%	8%	6%
	50대	1,098	67%	22%	6%	4%
	60세 이상	1,186	80%	10%	6%	4%
성/연령별	남성 19-29세	533	44%	42%	6%	7%
	남성 30대	579	35%	49%	6%	10%
	남성 40대	629	42%	45%	8%	6%
	남성 50대	552	64%	26%	7%	3%
	남성 60세 이상	516	78%	14%	6%	2%
	여성 19-29세	485	33%	51%	6%	10%
	여성 30대	563	39%	45%	5%	10%
	여성 40대	597	54%	32%	8%	7%
	여성 50대	546	71%	19%	5%	6%
	여성 60세 이상	670	82%	7%	5%	6%
주요 지지정당별	새누리당	2,429	85%	9%	4%	3%
	민주당	1,190	26%	60%	7%	6%
	통합진보당	103	22%	67%	9%	2%
	정의당	50	10%	83%	4%	3%
	지지정당없음	1,880	37%	42%	9%	12%
직업별	농/임/어업	170	73%	17%	7%	3%
	자영업	777	59%	28%	7%	6%
	블루칼라	735	55%	32%	6%	7%
	화이트칼라	1,666	40%	47%	7%	7%
	가정주부	1,381	68%	20%	5%	7%
	학생	469	37%	47%	7%	10%
	무직/기타	473	68%	21%	7%	4%
	주관적 생활수준별	상/중상	693	54%	36%	6%
중	2,156	56%	33%	6%	6%	
중하	1,578	49%	37%	7%	7%	
하	1,156	60%	25%	6%	9%	

# 대통령 직무 수행 평가 - 2013년 11월, 12월

2013년 11월		표본수 (명)	대통령 직무 수행 평가				
			잘하고 있다	잘못하고 있다	어느 쪽도 아니다	모름/ 응답거절	
전체		4,751	56%	31%	6%	7%	
지역별	서울	978	54%	32%	6%	7%	
	인천/경기	1,367	54%	31%	7%	8%	
	강원	145	71%	23%	3%	4%	
	대전/세종/충청	483	57%	30%	7%	6%	
	광주/전라	485	32%	52%	7%	9%	
	대구/경북	489	71%	17%	6%	5%	
	부산/울산/경남	751	63%	27%	4%	6%	
	제주	53	60%	11%	2%	28%	
	성별	남성	2,354	53%	33%	7%	7%
	여성	2,397	59%	28%	5%	7%	
연령별	19-29세	849	38%	45%	6%	11%	
	30대	955	39%	44%	7%	10%	
	40대	1,033	50%	38%	7%	5%	
	50대	920	70%	19%	7%	4%	
	60세 이상	994	81%	10%	4%	5%	
성/연령별	남성 19-29세	442	40%	42%	7%	12%	
	남성 30대	489	37%	45%	8%	10%	
	남성 40대	527	46%	42%	7%	5%	
	남성 50대	463	66%	24%	7%	3%	
	남성 60세 이상	433	80%	12%	4%	4%	
	여성 19-29세	407	36%	49%	5%	10%	
	여성 30대	466	41%	42%	7%	10%	
	여성 40대	506	55%	33%	7%	5%	
	여성 50대	457	74%	14%	6%	5%	
	여성 60세 이상	561	82%	9%	3%	6%	
주요 지지정당별	새누리당	2,023	88%	6%	4%	2%	
	민주당	1,009	27%	56%	8%	9%	
	통합진보당	72	19%	79%	0%	3%	
	정의당	41	2%	88%	8%	2%	
	지지정당없음	1,584	37%	42%	8%	12%	
직업별	농/임/어업	162	68%	19%	6%	7%	
	자영업	661	61%	29%	6%	4%	
	블루칼라	639	52%	30%	8%	10%	
	화이트칼라	1,353	44%	42%	6%	7%	
	가정주부	1,170	68%	19%	6%	7%	
	학생	354	38%	50%	3%	9%	
	무직/기타	411	69%	20%	6%	5%	
	주관적 생활수준별	상/중상	491	60%	33%	4%	3%
		중	1,918	56%	31%	6%	7%
중하		1,228	50%	37%	6%	6%	
하	1,006	62%	23%	6%	9%		

2013년 12월		표본수 (명)	대통령 직무 수행 평가				
			잘하고 있다	잘못하고 있다	어느 쪽도 아니다	모름/ 응답거절	
전체		3,625	52%	37%	5%	7%	
지역별	서울	746	48%	41%	5%	6%	
	인천/경기	1,043	51%	37%	5%	7%	
	강원	111	64%	26%	4%	6%	
	대전/세종/충청	369	56%	33%	3%	9%	
	광주/전라	370	28%	57%	7%	8%	
	대구/경북	373	69%	22%	4%	5%	
	부산/울산/경남	573	59%	31%	4%	7%	
	제주	40	53%	40%	0%	7%	
	성별	남성	1,796	50%	39%	5%	6%
	여성	1,829	54%	34%	4%	8%	
연령별	19-29세	655	36%	52%	4%	9%	
	30대	721	35%	51%	4%	11%	
	40대	788	45%	42%	6%	6%	
	50대	710	63%	28%	5%	5%	
	60세 이상	750	80%	13%	4%	3%	
성/연령별	남성 19-29세	339	46%	42%	4%	8%	
	남성 30대	371	34%	51%	4%	11%	
	남성 40대	402	43%	46%	7%	4%	
	남성 50대	353	56%	35%	6%	3%	
	남성 60세 이상	330	77%	18%	4%	1%	
	여성 19-29세	316	25%	62%	3%	10%	
	여성 30대	350	36%	51%	4%	10%	
	여성 40대	386	48%	38%	6%	8%	
	여성 50대	357	69%	21%	4%	6%	
	여성 60세 이상	420	82%	8%	4%	6%	
주요 지지정당별	새누리당	1,554	86%	8%	3%	4%	
	민주당	722	20%	69%	5%	6%	
	통합진보당	58	14%	69%	9%	8%	
	정의당	46	6%	87%	4%	3%	
	지지정당없음	1,201	33%	49%	6%	12%	
직업별	농/임/어업	137	63%	28%	4%	5%	
	자영업	498	57%	35%	5%	4%	
	블루칼라	452	54%	34%	5%	8%	
	화이트칼라	1,065	38%	51%	4%	7%	
	가정주부	882	65%	22%	5%	9%	
	학생	286	33%	55%	5%	7%	
	무직/기타	304	67%	24%	5%	4%	
	주관적 생활수준별	상/중상	408	53%	38%	4%	5%
		중	1,384	53%	36%	4%	7%
중하		936	44%	44%	6%	6%	
하	807	58%	30%	5%	8%		

# 정당 지지도 - 2013년 1월, 2월

2013년 1월		표본수 (명)	정당 지지도					
			새누리당	민주당	통합 진보당	진보 정의당	기타 정당	없음
전체		4,639	42%	24%	2%	1%	0.4%	30%
지역별	서울	958	39%	24%	2%	1%	0%	34%
	인천/경기	1,290	41%	26%	2%	1%	0%	30%
	강원	139	46%	19%	0%	0%	0%	34%
	대전/세종/충청	480	43%	25%	1%	1%	0%	30%
	광주/전라	503	15%	43%	4%	0%	1%	36%
	대구/경북	462	63%	10%	1%	1%	0%	25%
	부산/울산/경남	761	54%	19%	1%	1%	0%	24%
	제주	47	35%	24%	0%	0%	0%	40%
성별	남성	2,320	43%	25%	2%	1%	0%	29%
	여성	2,319	41%	24%	1%	1%	0%	32%
연령별	19-29세	835	29%	31%	2%	0%	0%	36%
	30대	927	25%	32%	2%	2%	1%	37%
	40대	973	35%	30%	3%	1%	0%	31%
	50대	932	57%	17%	1%	0%	0%	25%
	60세 이상	972	63%	14%	1%	0%	0%	23%
성/연령별	남성 19-29세	426	36%	27%	2%	0%	0%	34%
	남성 30대	469	26%	34%	3%	3%	1%	34%
	남성 40대	511	33%	30%	3%	1%	0%	33%
	남성 50대	451	57%	18%	1%	0%	0%	23%
	남성 60세 이상	463	65%	14%	1%	0%	0%	20%
	여성 19-29세	409	22%	36%	2%	0%	0%	39%
	여성 30대	458	24%	30%	2%	2%	1%	41%
	여성 40대	463	37%	30%	3%	1%	0%	29%
여성 50대	480	57%	16%	1%	0%	0%	26%	
여성 60세 이상	509	62%	13%	0%	0%	0%	25%	
직업별	농/임/어업	156	49%	22%	0%	0%	0%	29%
	자영업	558	46%	22%	2%	1%	1%	30%
	블루칼라	671	46%	24%	2%	0%	0%	27%
	화이트칼라	1,259	32%	31%	2%	2%	0%	33%
	가정주부	1,068	51%	20%	1%	0%	0%	28%
	학생	479	29%	31%	2%	1%	1%	36%
	무직/기타	448	55%	15%	2%	1%	0%	28%
	상/중상	461	49%	21%	2%	2%	0%	26%
주관적 생활수준별	중	1,823	44%	24%	2%	1%	0%	29%
	중하	1,380	37%	29%	2%	1%	0%	31%
	하	934	44%	21%	1%	0%	0%	33%

2013년 2월		표본수 (명)	정당 지지도					
			새누리당	민주당	통합 진보당	진보 정의당	기타 정당	없음
전체		4,674	43%	23%	2%	1%	0.3%	30%
지역별	서울	952	41%	25%	2%	2%	0%	30%
	인천/경기	1,296	42%	24%	3%	1%	0%	31%
	강원	142	53%	18%	1%	1%	0%	27%
	대전/세종/충청	494	41%	23%	1%	1%	0%	33%
	광주/전라	496	16%	42%	5%	2%	0%	35%
	대구/경북	470	63%	10%	1%	0%	0%	25%
	부산/울산/경남	777	51%	18%	1%	1%	1%	27%
	제주	46	37%	37%	6%	0%	5%	16%
성별	남성	2,319	45%	24%	2%	2%	0%	28%
	여성	2,355	40%	23%	3%	1%	0%	32%
연령별	19-29세	850	28%	29%	3%	1%	1%	37%
	30대	923	26%	32%	3%	2%	0%	37%
	40대	983	34%	31%	3%	2%	0%	30%
	50대	957	58%	15%	1%	1%	0%	24%
	60세 이상	961	66%	11%	1%	0%	0%	22%
성/연령별	남성 19-29세	423	35%	26%	1%	1%	1%	34%
	남성 30대	462	30%	32%	2%	1%	0%	35%
	남성 40대	520	35%	31%	2%	3%	0%	29%
	남성 50대	462	57%	16%	1%	1%	0%	24%
	남성 60세 이상	452	71%	12%	0%	0%	0%	16%
	여성 19-29세	426	21%	32%	4%	1%	1%	40%
	여성 30대	461	22%	33%	5%	2%	1%	39%
	여성 40대	463	32%	31%	3%	1%	0%	32%
여성 50대	495	59%	15%	1%	1%	0%	24%	
여성 60세 이상	509	62%	9%	1%	0%	0%	28%	
직업별	농/임/어업	158	60%	20%	0%	1%	0%	20%
	자영업	584	49%	21%	2%	1%	0%	27%
	블루칼라	637	43%	23%	2%	2%	0%	30%
	화이트칼라	1,368	34%	29%	4%	2%	0%	31%
	가정주부	998	50%	19%	2%	0%	0%	29%
	학생	470	27%	32%	2%	1%	1%	37%
	무직/기타	460	57%	13%	1%	1%	0%	28%
	상/중상	525	47%	23%	2%	2%	0%	27%
주관적 생활수준별	중	1,807	43%	25%	3%	1%	0%	28%
	중하	1,274	40%	25%	2%	2%	0%	31%
	하	1,004	45%	20%	2%	1%	0%	33%

# 정당 지지도 - 2013년 3월, 4월

2013년 3월		표본수 (명)	정당 지지도					
			새누리당	민주당	통합 진보당	진보 정의당	기타 정당	없음
전체		4,913	41%	21%	2%	1%	0.2%	35%
지역별	서울	1,016	38%	23%	2%	2%	1%	35%
	인천/경기	1,406	42%	21%	2%	1%	0%	34%
	강원	150	46%	18%	0%	0%	0%	36%
	대전/세종/충청	499	42%	20%	2%	0%	0%	35%
	광주/전라	502	12%	39%	2%	1%	0%	46%
	대구/경북	507	61%	7%	1%	1%	0%	31%
	부산/울산/경남	778	51%	15%	2%	1%	0%	31%
	제주	54	45%	21%	3%	0%	0%	31%
성별	남성	2,434	41%	21%	2%	2%	0%	35%
	여성	2,479	42%	20%	2%	1%	0%	35%
연령별	19-29세	894	31%	25%	1%	1%	0%	42%
	30대	995	24%	30%	4%	2%	0%	40%
	40대	1,075	34%	23%	3%	2%	0%	38%
	50대	936	53%	15%	1%	1%	0%	30%
	60세 이상	1,013	65%	10%	0%	0%	0%	24%
성/연령별	남성 19-29세	467	34%	22%	1%	1%	0%	43%
	남성 30대	507	23%	30%	4%	3%	0%	40%
	남성 40대	549	35%	24%	3%	2%	0%	36%
	남성 50대	470	50%	16%	1%	1%	1%	30%
	남성 60세 이상	440	67%	9%	0%	1%	0%	23%
	여성 19-29세	427	27%	29%	1%	0%	1%	42%
	여성 30대	488	24%	30%	4%	1%	0%	40%
	여성 40대	526	33%	21%	3%	2%	0%	41%
	여성 50대	466	57%	14%	0%	0%	0%	29%
	여성 60세 이상	573	64%	11%	0%	0%	0%	25%
대통령 직무평가별	긍정평가자	1,017	62%	13%	1%	0%	0%	23%
부정평가자	569	20%	35%	3%	3%	1%	39%	
직업별	농/임/어업	146	58%	12%	4%	1%	0%	25%
	자영업	650	45%	17%	1%	1%	0%	35%
	블루칼라	647	41%	23%	2%	1%	0%	33%
	화이트칼라	1,473	31%	27%	3%	2%	0%	37%
	가정주부	1,115	51%	17%	1%	1%	0%	31%
	학생	440	33%	24%	1%	0%	1%	41%
	무직/기타	440	50%	12%	1%	0%	0%	36%
	주관적 생활수준별	상/중상	530	46%	18%	1%	1%	1%
중	1,893	43%	22%	2%	1%	0%	33%	
중하	1,354	36%	24%	2%	1%	0%	36%	
하	1,055	43%	17%	1%	1%	0%	37%	

2013년 4월		표본수 (명)	정당 지지도					
			새누리당	민주당	통합 진보당	진보 정의당	기타 정당	없음
전체		4,863	42%	20%	2%	1%	1%	34%
지역별	서울	1,006	41%	19%	2%	1%	1%	36%
	인천/경기	1,392	41%	21%	2%	1%	1%	35%
	강원	149	47%	15%	1%	0%	0%	36%
	대전/세종/충청	493	45%	18%	2%	1%	2%	33%
	광주/전라	497	17%	36%	4%	1%	1%	41%
	대구/경북	502	59%	9%	0%	0%	0%	32%
	부산/울산/경남	770	51%	16%	2%	1%	0%	30%
	제주	54	49%	31%	0%	0%	0%	21%
성별	남성	2,409	45%	19%	2%	1%	1%	32%
	여성	2,454	40%	20%	2%	1%	0%	37%
연령별	19-29세	885	31%	25%	2%	1%	1%	41%
	30대	985	26%	25%	4%	1%	1%	43%
	40대	1,064	31%	24%	3%	2%	0%	39%
	50대	926	57%	13%	1%	0%	0%	29%
	60세 이상	1,003	67%	11%	1%	0%	1%	20%
성/연령별	남성 19-29세	463	39%	20%	3%	0%	0%	37%
	남성 30대	502	27%	27%	3%	1%	2%	40%
	남성 40대	543	35%	22%	3%	2%	1%	37%
	남성 50대	465	56%	14%	2%	1%	0%	27%
	남성 60세 이상	435	71%	12%	1%	0%	1%	16%
	여성 19-29세	422	22%	30%	2%	1%	1%	44%
	여성 30대	483	25%	23%	4%	2%	0%	45%
	여성 40대	521	28%	26%	3%	2%	0%	42%
	여성 50대	461	57%	12%	1%	0%	0%	30%
	여성 60세 이상	567	64%	11%	0%	0%	1%	24%
대통령 직무평가별	긍정평가자	2,183	65%	11%	1%	0%	0%	23%
부정평가자	1,299	19%	32%	4%	3%	1%	40%	
직업별	농/임/어업	152	50%	16%	1%	0%	1%	32%
	자영업	699	45%	19%	2%	1%	0%	33%
	블루칼라	636	43%	21%	2%	1%	2%	31%
	화이트칼라	1,484	34%	21%	3%	2%	1%	39%
	가정주부	1,065	49%	17%	2%	0%	0%	32%
	학생	385	33%	25%	2%	0%	0%	40%
	무직/기타	444	56%	15%	0%	0%	1%	28%
	주관적 생활수준별	상/중상	488	47%	20%	2%	1%	0%
중	1,796	43%	20%	2%	1%	0%	35%	
중하	1,453	38%	21%	3%	1%	1%	36%	
하	1,059	46%	17%	2%	1%	1%	34%	



# 정당 지지도 - 2013년 5월, 6월

2013년 5월		표본수 (명)	정당 지지도					
			새누리당	민주당	통합 진보당	진보 정의당	기타 정당	없음
전체		5,651	40%	20%	2%	1%	1%	36%
지역별	서울	1,169	39%	20%	2%	2%	1%	37%
	인천/경기	1,617	38%	21%	2%	1%	1%	37%
	강원	173	46%	21%	1%	1%	1%	31%
	대전/세종/충청	573	38%	23%	3%	1%	1%	35%
	광주/전라	578	12%	40%	4%	1%	2%	41%
	대구/경북	584	60%	7%	0%	1%	1%	31%
	부산/울산/경남	895	50%	13%	1%	1%	1%	34%
	제주	62	49%	17%	3%	3%	0%	28%
성별	남성	2,799	41%	20%	2%	1%	1%	35%
	여성	2,852	40%	20%	2%	1%	1%	37%
연령별	19-29세	1,041	27%	28%	2%	1%	0%	42%
	30대	1,132	23%	27%	5%	1%	1%	43%
	40대	1,236	33%	23%	2%	2%	2%	39%
	50대	1,076	54%	13%	1%	1%	1%	30%
	60세 이상	1,165	63%	10%	0%	0%	0%	26%
성/연령별	남성 19-29세	538	28%	27%	1%	1%	0%	42%
	남성 30대	584	24%	25%	4%	2%	1%	44%
	남성 40대	631	35%	22%	1%	3%	2%	36%
	남성 50대	541	54%	14%	1%	1%	1%	29%
	남성 60세 이상	506	66%	11%	1%	0%	0%	21%
	여성 19-29세	504	26%	28%	2%	1%	0%	42%
	여성 30대	548	22%	28%	7%	1%	1%	41%
	여성 40대	605	32%	23%	2%	2%	1%	41%
	여성 50대	536	55%	13%	1%	0%	1%	31%
	여성 60세 이상	659	61%	9%	0%	0%	0%	29%
대통령 직무평가별	긍정평가자	2,955	61%	12%	1%	0%	0%	26%
부정평가자	1,263	11%	35%	5%	3%	2%	44%	
직업별	농/임/어업	178	53%	15%		1%	1%	31%
	자영업	755	48%	17%	1%	1%	2%	31%
	블루칼라	729	42%	20%	2%	1%	0%	36%
	화이트칼라	1,721	30%	24%	3%	2%	1%	40%
	가정주부	1,347	47%	17%	2%	0%	0%	33%
	학생	493	25%	28%	2%	1%	0%	43%
	무직/기타	427	55%	15%	1%	0%	1%	29%
	주관적 생활수준별	상/중상	633	45%	20%	3%	1%	0%
중	2,202	41%	21%	1%	1%	1%	35%	
중하	1,564	36%	23%	3%	1%	1%	36%	
하	1,162	43%	16%	1%	0%	1%	39%	

2013년 6월		표본수 (명)	정당 지지도					
			새누리당	민주당	통합 진보당	진보 정의당	기타 정당	없음
전체		4,670	39%	19%	2%	1%	1%	37%
지역별	서울	966	41%	19%	2%	1%	1%	36%
	인천/경기	1,336	37%	19%	2%	2%	1%	39%
	강원	143	49%	13%	1%	0%	1%	35%
	대전/세종/충청	474	34%	23%	2%	1%	1%	39%
	광주/전라	478	12%	34%	4%	2%	1%	48%
	대구/경북	482	60%	9%	2%	1%	0%	28%
	부산/울산/경남	739	48%	16%	2%	1%	0%	34%
	제주	52	33%	15%	0%	2%	0%	49%
성별	남성	2,313	39%	19%	2%	2%	1%	37%
	여성	2,357	39%	19%	3%	1%	0%	38%
연령별	19-29세	842	25%	22%	2%	2%	0%	49%
	30대	954	23%	25%	4%	2%	1%	46%
	40대	1,022	31%	24%	4%	2%	1%	38%
	50대	876	53%	16%	1%	1%	1%	29%
	60세 이상	977	64%	9%	0%	0%	0%	26%
성/연령별	남성 19-29세	445	29%	19%	1%	2%	0%	49%
	남성 30대	482	22%	27%	2%	2%	2%	46%
	남성 40대	522	31%	23%	3%	3%	1%	39%
	남성 50대	447	51%	17%	1%	1%	1%	29%
	남성 60세 이상	418	68%	9%	0%	1%	0%	23%
	여성 19-29세	398	21%	25%	3%	1%	0%	49%
	여성 30대	472	24%	22%	5%	2%	0%	47%
	여성 40대	500	31%	24%	5%	2%	1%	37%
	여성 50대	429	54%	15%	1%	0%	0%	29%
	여성 60세 이상	559	61%	10%	0%	0%	0%	28%
대통령 직무평가별	긍정평가자	2,640	58%	14%	1%	0%	0%	27%
부정평가자	908	9%	32%	4%	5%	2%	48%	
직업별	농/임/어업	153	53%	17%	1%	0%	0%	29%
	자영업	604	42%	22%	1%	1%	1%	33%
	블루칼라	626	40%	21%	2%	2%	1%	35%
	화이트칼라	1,357	29%	22%	3%	1%	1%	43%
	가정주부	1,143	47%	16%	2%	1%	0%	34%
	학생	416	27%	21%	2%	2%	0%	48%
	무직/기타	370	56%	11%	1%	1%	0%	31%
	주관적 생활수준별	상/중상	510	40%	20%	2%	2%	1%
중	1,915	40%	20%	2%	1%	0%	36%	
중하	1,260	35%	20%	3%	1%	1%	40%	
하	893	43%	16%	2%	1%	0%	38%	

# 정당 지지도 - 2013년 7월, 8월

2013년 7월		표본수 (명)	정당 지지도					
			새누리당	민주당	통합 진보당	정의당	기타 정당	없음
전체		4,867	38%	19%	2%	1%	1%	39%
지역별	서울	1,007	35%	18%	3%	1%	1%	42%
	인천/경기	1,393	36%	20%	1%	1%	1%	40%
	강원	149	54%	13%	0%	0%	0%	32%
	대전/세종/충청	494	38%	20%	2%	2%	1%	38%
	광주/전라	498	15%	37%	4%	2%	1%	41%
	대구/경북	503	52%	8%	1%	1%	0%	38%
	부산/울산/경남	771	47%	14%	3%	0%	1%	35%
	제주	54	31%	34%	0%	3%	0%	32%
성별	남성	2,411	39%	20%	2%	1%	1%	37%
	여성	2,456	37%	18%	2%	1%	1%	41%
연령별	19-29세	895	24%	22%	2%	1%	0%	50%
	30대	982	21%	26%	4%	3%	1%	46%
	40대	1,065	32%	23%	3%	1%	1%	39%
	50대	924	53%	14%	1%	0%	1%	31%
	60세 이상	1,002	60%	10%	0%	0%	1%	30%
성/연령별	남성 19-29세	458	30%	20%	2%	1%	0%	47%
	남성 30대	509	22%	27%	4%	3%	1%	43%
	남성 40대	545	32%	23%	3%	2%	2%	38%
	남성 50대	464	51%	17%	2%	1%	1%	29%
	남성 60세 이상	434	61%	11%	0%	1%	0%	27%
	여성 19-29세	437	18%	25%	2%	1%	0%	52%
	여성 30대	473	19%	25%	4%	2%	1%	49%
	여성 40대	520	31%	22%	4%	1%	1%	41%
	여성 50대	460	54%	12%	1%	0%	1%	32%
	여성 60세 이상	567	59%	9%	0%	0%	1%	32%
대통령 직무평가별	긍정평가자	2,917	56%	12%	1%	0%	0%	30%
	부정평가자	837	8%	34%	6%	5%	1%	47%
직업별	농/임/어업	174	47%	18%		0%	1%	34%
	자영업	666	44%	19%	3%	1%	1%	33%
	블루칼라	643	38%	20%	2%	1%	1%	38%
	화이트칼라	1,392	29%	25%	4%	2%	1%	40%
	가정주부	1,163	47%	14%	1%	1%	1%	36%
	학생	430	23%	18%	1%	1%	1%	55%
	무직/기타	399	46%	14%	1%	0%	0%	38%
	주관적 생활수준별	상/중상	559	46%	19%	1%	1%	1%
중	2,011	37%	20%	3%	1%	1%	38%	
중하	1,197	33%	19%	2%	2%	1%	43%	
하	968	42%	18%	1%	1%	1%	38%	

2013년 8월		표본수 (명)	정당 지지도					
			새누리당	민주당	통합 진보당	정의당	기타 정당	없음
전체		5,858	39%	20%	2%	1%	0.4%	37%
지역별	서울	1,212	38%	20%	2%	1%	1%	39%
	인천/경기	1,676	37%	22%	3%	1%	0%	37%
	강원	179	43%	17%	0%	1%	0%	39%
	대전/세종/충청	594	39%	20%	1%	1%	0%	39%
	광주/전라	599	11%	40%	4%	1%	1%	43%
	대구/경북	605	62%	8%	2%	0%	0%	28%
	부산/울산/경남	927	48%	15%	2%	0%	1%	35%
	제주	65	40%	25%	0%	1%	0%	34%
성별	남성	2,902	39%	20%	2%	1%	1%	37%
	여성	2,956	39%	20%	2%	1%	0%	37%
연령별	19-29세	1,075	26%	24%	2%	1%	0%	47%
	30대	1,180	23%	29%	5%	1%	0%	42%
	40대	1,281	33%	25%	3%	2%	1%	37%
	50대	1,114	52%	15%	1%	0%	0%	31%
	60세 이상	1,208	62%	10%	0%	0%	0%	28%
성/연령별	남성 19-29세	561	32%	17%	1%	2%	0%	48%
	남성 30대	605	25%	28%	4%	1%	0%	42%
	남성 40대	653	29%	27%	3%	2%	1%	37%
	남성 50대	559	50%	19%	1%	0%	0%	29%
	남성 60세 이상	525	63%	10%	0%	0%	0%	26%
	여성 19-29세	514	19%	31%	3%	1%	1%	46%
	여성 30대	575	21%	30%	6%	0%	0%	43%
	여성 40대	628	36%	23%	2%	1%	1%	37%
	여성 50대	555	55%	11%	0%	0%	0%	33%
	여성 60세 이상	684	60%	10%	0%	0%	0%	29%
대통령 직무평가별	긍정평가자	3,419	58%	13%	1%	0%	0%	28%
	부정평가자	1,321	8%	39%	6%	3%	1%	44%
직업별	농/임/어업	218	51%	15%	1%	0%	0%	32%
	자영업	822	46%	21%	1%	1%	1%	31%
	블루칼라	737	39%	21%	2%	1%	1%	37%
	화이트칼라	1,697	29%	26%	4%	1%	1%	40%
	가정주부	1,397	48%	15%	1%	0%	0%	35%
	학생	514	27%	24%	1%	1%	1%	46%
	무직/기타	472	48%	13%	2%	1%	0%	37%
	주관적 생활수준별	상/중상	652	42%	19%	2%	1%	0%
중	2,196	40%	22%	3%	1%	0%	35%	
중하	1,643	36%	22%	2%	1%	0%	38%	
하	1,264	42%	17%	1%	1%	1%	38%	

# 정당 지지도 - 2013년 9월, 10월

2013년 9월		표본수 (명)	정당 지지도					없음
			새누리당	민주당	통합 진보당	정의당	기타 정당	
전체		3,646	44%	19%	1%	1%	0.3%	34%
지역별	서울	752	44%	16%	2%	1%	0%	38%
	인천/경기	1,047	44%	20%	1%	1%	0%	35%
	강원	111	47%	13%	0%	2%	2%	37%
	대전/세종/충청	371	42%	22%	2%	1%	1%	33%
	광주/전라	372	16%	39%	2%	2%	0%	40%
	대구/경북	376	57%	11%	1%	1%	0%	30%
	부산/울산/경남	577	55%	14%	1%	0%	1%	29%
	제주	40	31%	16%	0%	0%	0%	53%
성별	남성	1,798	43%	20%	1%	1%	1%	34%
	여성	1,848	45%	18%	2%	0%	0%	35%
연령별	19-29세	658	31%	21%	3%	1%	0%	45%
	30대	736	24%	27%	3%	1%	1%	45%
	40대	794	42%	23%	1%	1%	1%	33%
	50대	700	54%	15%	1%	1%	0%	29%
	60세 이상	758	67%	10%	0%	0%	0%	22%
성/연령별	남성 19-29세	342	33%	20%	2%	2%	0%	42%
	남성 30대	373	23%	28%	2%	2%	0%	44%
	남성 40대	404	42%	21%	0%	2%	1%	33%
	남성 50대	350	52%	18%	1%	1%	1%	28%
	남성 60세 이상	328	66%	14%	0%	0%	0%	20%
	여성 19-29세	316	28%	21%	4%	0%	0%	47%
	여성 30대	363	24%	26%	3%	0%	1%	46%
	여성 40대	389	41%	24%	1%	0%	0%	33%
	여성 50대	350	56%	13%	0%	1%	0%	30%
	여성 60세 이상	430	69%	8%	0%	0%	0%	24%
대통령 직무평가별	긍정평가자	2,315	62%	11%	1%	0%	0%	26%
부정평가자	839	8%	40%	3%	3%	1%	45%	
직업별	농/임/어업	111	51%	16%	2%	0%	0%	31%
	자영업	464	48%	19%	0%	1%	1%	31%
	블루칼라	463	46%	20%	2%	1%	0%	31%
	화이트칼라	1,075	33%	25%	2%	1%	0%	38%
	가정주부	941	53%	14%	0%	0%	0%	32%
	학생	311	31%	23%	3%	2%	0%	41%
	무직/기타	281	55%	11%	0%	0%	0%	33%
	주관적 생활수준별	상/중상	396	50%	16%	3%	1%	0%
중	1,370	44%	19%	1%	1%	0%	35%	
중하	1,058	39%	23%	1%	1%	0%	35%	
하	739	47%	17%	1%	1%	0%	34%	

2013년 10월		표본수 (명)	정당 지지도					없음
			새누리당	민주당	통합 진보당	정의당	기타 정당	
전체		5,670	43%	21%	2%	1%	0.3%	33%
지역별	서울	1,167	43%	21%	2%	1%	0%	33%
	인천/경기	1,631	40%	22%	2%	1%	0%	35%
	강원	173	57%	15%	1%	1%	0%	25%
	대전/세종/충청	577	42%	21%	1%	0%	0%	36%
	광주/전라	578	13%	40%	4%	1%	0%	41%
	대구/경북	584	62%	12%	1%	1%	0%	24%
	부산/울산/경남	896	52%	14%	2%	1%	0%	31%
	제주	63	57%	12%	0%	0%	1%	30%
성별	남성	2,809	43%	22%	1%	1%	0%	32%
	여성	2,861	43%	20%	2%	1%	0%	34%
연령별	19-29세	1,018	30%	25%	2%	1%	0%	42%
	30대	1,142	26%	31%	4%	2%	0%	39%
	40대	1,226	35%	24%	2%	1%	1%	37%
	50대	1,098	55%	16%	1%	0%	0%	27%
	60세 이상	1,186	67%	10%	0%	0%	0%	23%
성/연령별	남성 19-29세	533	32%	22%	2%	1%	0%	42%
	남성 30대	579	27%	32%	2%	2%	0%	37%
	남성 40대	629	36%	26%	3%	2%	1%	32%
	남성 50대	552	55%	16%	1%	1%	0%	28%
	남성 60세 이상	516	68%	11%	1%	0%	0%	20%
	여성 19-29세	485	28%	29%	2%	0%	1%	41%
	여성 30대	563	24%	29%	5%	2%	0%	40%
	여성 40대	597	34%	21%	2%	1%	0%	42%
	여성 50대	546	56%	15%	1%	0%	0%	27%
	여성 60세 이상	670	66%	10%	0%	0%	0%	24%
대통령 직무평가별	긍정평가자	3,096	66%	10%	1%	0%	0%	23%
부정평가자	1,844	12%	39%	4%	2%	1%	43%	
직업별	농/임/어업	170	53%	11%	2%	1%	0%	33%
	자영업	777	49%	19%	1%	1%	0%	30%
	블루칼라	735	43%	24%	2%	0%	0%	31%
	화이트칼라	1,666	32%	26%	2%	2%	1%	38%
	가정주부	1,381	52%	17%	2%	0%	0%	29%
	학생	469	30%	25%	3%	1%	0%	41%
	무직/기타	473	55%	13%	1%	1%	0%	31%
	주관적 생활수준별	상/중상	693	43%	21%	2%	1%	0%
중	2,156	45%	21%	2%	1%	0%	32%	
중하	1,578	40%	22%	2%	1%	0%	34%	
하	1,156	44%	20%	1%	1%	0%	34%	

# 정당 지지도 - 2013년 11월, 12월

2013년 11월		표본수 (명)	정당 지지도					기타 정당	없음
			새누리당	민주당	통합 진보당	정의당			
전체		4,751	43%	21%	2%	1%	0.4%	33%	
지역별	서울	978	42%	22%	2%	1%	0%	33%	
	인천/경기	1,367	41%	23%	1%	1%	1%	34%	
	강원	145	55%	9%	0%	2%	0%	34%	
	대전/세종/충청	483	42%	20%	2%	1%	1%	35%	
	광주/전라	485	13%	37%	3%	2%	1%	44%	
	대구/경북	489	58%	11%	1%	1%	0%	29%	
	부산/울산/경남	751	53%	17%	2%	0%	0%	28%	
	제주	53	50%	21%	0%	4%	0%	25%	
성별	남성	2,354	43%	22%	2%	1%	1%	31%	
	여성	2,397	42%	20%	1%	0%	0%	36%	
연령별	19-29세	849	25%	28%	2%	0%	1%	44%	
	30대	955	25%	30%	3%	2%	0%	40%	
	40대	1,033	38%	24%	2%	1%	1%	34%	
	50대	920	58%	13%	1%	0%	0%	27%	
	60세 이상	994	65%	12%	0%	0%	0%	23%	
성/연령별	남성 19-29세	442	30%	27%	3%	1%	0%	39%	
	남성 30대	489	28%	30%	2%	2%	0%	38%	
	남성 40대	527	38%	25%	1%	2%	1%	33%	
	남성 50대	463	56%	15%	1%	1%	1%	26%	
	남성 60세 이상	433	68%	12%	1%	0%	0%	19%	
	여성 19-29세	407	19%	29%	2%	0%	1%	49%	
	여성 30대	466	23%	30%	3%	1%	0%	42%	
	여성 40대	506	39%	23%	2%	1%	1%	35%	
	여성 50대	457	59%	11%	0%	0%	0%	29%	
	여성 60세 이상	561	62%	11%	0%	0%	0%	26%	
대통령 직무평가별	긍정평가자	2,665	67%	10%	1%	0%	0%	22%	
부정평가자	1,463	8%	39%	4%	2%	1%	46%		
직업별	농/임/어업	162	52%	20%	1%	1%	0%	26%	
	자영업	661	54%	17%	1%	1%	1%	26%	
	블루칼라	639	41%	23%	2%	1%	1%	33%	
	화이트칼라	1,353	33%	26%	2%	2%	1%	36%	
	가정주부	1,170	49%	18%	1%	0%	0%	31%	
	학생	354	24%	27%	3%	0%	0%	46%	
	무직/기타	411	52%	15%	1%	0%	0%	32%	
	주관적 생활수준별	상/중상	491	48%	23%	2%	1%	0%	26%
		중	1,918	42%	23%	1%	1%	1%	32%
		중하	1,228	40%	20%	2%	2%	0%	36%
하		1,006	45%	19%	1%	1%	0%	34%	

2013년 12월		표본수 (명)	정당 지지도					기타 정당	없음
			새누리당	민주당	통합 진보당	정의당			
전체		3,625	43%	20%	2%	1%	1%	33%	
지역별	서울	746	39%	21%	1%	3%	1%	34%	
	인천/경기	1,043	42%	23%	2%	1%	2%	31%	
	강원	111	54%	11%	0%	1%	0%	34%	
	대전/세종/충청	369	44%	17%	1%	0%	1%	36%	
	광주/전라	370	12%	38%	3%	1%	3%	43%	
	대구/경북	373	64%	7%	1%	1%	0%	27%	
	부산/울산/경남	573	53%	13%	2%	1%	0%	32%	
	제주	40	40%	19%	4%	3%	0%	35%	
성별	남성	1,796	42%	22%	2%	1%	1%	32%	
	여성	1,829	44%	18%	2%	1%	1%	34%	
연령별	19-29세	655	27%	26%	1%	3%	1%	43%	
	30대	721	25%	30%	3%	2%	1%	40%	
	40대	788	39%	22%	3%	1%	2%	32%	
	50대	710	57%	14%	1%	0%	1%	27%	
	60세 이상	750	66%	8%	0%	0%	1%	25%	
성/연령별	남성 19-29세	339	35%	24%	1%	3%	1%	36%	
	남성 30대	371	25%	32%	3%	2%	1%	37%	
	남성 40대	402	35%	25%	2%	2%	3%	33%	
	남성 50대	353	50%	17%	0%	0%	2%	30%	
	남성 60세 이상	330	66%	8%	0%	0%	1%	25%	
	여성 19-29세	316	18%	28%	1%	3%	1%	50%	
	여성 30대	350	24%	27%	2%	2%	1%	43%	
	여성 40대	386	43%	20%	4%	1%	1%	32%	
	여성 50대	357	63%	11%	1%	0%	1%	24%	
	여성 60세 이상	420	66%	8%	0%	0%	1%	25%	
대통령 직무평가별	긍정평가자	1,884	71%	8%	0%	0%	0%	21%	
부정평가자	1,329	9%	38%	3%	3%	3%	44%		
직업별	농/임/어업	137	53%	14%	3%	0%	1%	29%	
	자영업	498	50%	14%	1%	1%	2%	31%	
	블루칼라	452	44%	21%	1%	0%	2%	32%	
	화이트칼라	1,065	29%	28%	2%	2%	1%	37%	
	가정주부	882	55%	13%	1%	0%	1%	30%	
	학생	286	26%	25%	2%	3%	0%	44%	
	무직/기타	304	57%	16%	1%	1%	1%	24%	
	주관적 생활수준별	상/중상	408	46%	22%	2%	3%	1%	27%
		중	1,384	45%	20%	1%	1%	1%	32%
		중하	936	39%	20%	2%	2%	2%	35%
하		807	42%	19%	2%	1%	1%	36%	

# 한국갤럽 데일리 오피니언

한국갤럽은 1974년 6월 박무익 회장이 설립한 한국 최초의 법인 형태 조사 전문 회사입니다.

1980년대부터 대통령 직무 수행 평가와 정당 지지도 조사 결과를 발표해 왔으며, 우리 국민의 기아가 이름을 알고 있는 조사회사입니다.

한국갤럽은 2012년부터 조사의 중립성, 지속성, 대표성을 확보한 '한국갤럽 데일리 오피니언'을 제공합니다.

관심 있는 분이든 누구나, 무료로, 매주 월요일, 한국갤럽 홈페이지 [www.gallup.co.kr](http://www.gallup.co.kr) 에서 새로운 결과를 만나실 수 있습니다.

- 중립성: 정치권, 이해 관계자, 특정 언론의 의뢰가 아닌, 한국갤럽이 자체 기획, 운영, 공개합니다.
- 지속성: 특정 이벤트, 특정 시기, 단 하루의 조사 표본 영향력을 최소화하기 위해 연중 지속적으로 주 5일 추적 조사합니다.
- 대표성: 전국 유권자 모집단의 특성을 최대한 반영하기 위해 무선 RDD 표본 프레임을 이용합니다.

무작위로 생성한 휴대전화 번호를 이용해 한국갤럽 조사원이 전화를 걸어 매일 300명, 매주 1,200명 이상 유효표본을 확보합니다.

매일 수집한 데이터는 지역, 성, 연령 특성에 따라 다음 방법으로 사후 가중처리합니다.

- 하루 데이터는 전국 8권역, 성/연령대 특성 비율로 림(Rim) 가중
- 일일(Daily) 지표는 당일과 직전 이틀 데이터를 3일 이동 평균(3-day-rolling average)
- 주간(weekly) 지표는 월~금 데이터를 통합해 전국 8권역, 성/연령대 특성 비율로 셀(cell) 가중

한국갤럽 조사에 관심 가져주셔서 고맙습니다.

한국갤럽 데일리 오피니언은 한국갤럽의 자산이므로 상업적 용도의 재판매를 금지합니다. 인용하실 때에는 반드시 출처를 밝혀주십시오.

문의: 한국갤럽 02-3702-2100(대포)/2571/2621/2622 또는 한국갤럽 홈페이지 Q&A