

한국갤럽 ^{데일리} 오피니언

GALLUP KOREA DAILY OPINION

정치 - 경제 - 사회 - 생활 - 문화
매주 새로운 Opinion Index를 제공합니다.

제145~192호 | 2015년 1~12월 월간 통합

역대 대통령 분기별 직무 수행 평가 1988~2015 • 대통령 직무 수행 평가 • 정당 지지도 • 전국/지역별/연령별/지지정당별 주요 월간 지표 추이 • 2015년 각 세별 지표
2015년 1~12월 • 휴대전화 RDD 조사 • 유효표본 전국 성인 월 평균 4,001명(총 48,012명) • 월 평균 표본오차 ±1.5%포인트(95% 신뢰수준) • 평균 응답률 17%

◎ 한국갤럽 데일리 오피니언 월간 통합 리포트

월간 리포트는 매월 1~4주 주간 조사 데이터를 월 단위로 통합 집계한 것입니다. 일일, 주간 단위 조사 결과가 단기간 내 특정 사건의 영향을 반영하는 미시 지표라면, 월간 통합 조사 결과는 장기간의 표심 흐름을 볼 수 있는 거시 여론 지표입니다. 2015년 1월부터 12월까지의 전국, 지역별, 연령별 대통령 직무 수행 평가와 정당 지지도 흐름을 한 눈에 보실 수 있는 그래프와 월별 상세 자료편을 담았습니다.

◎ 2015년 올해 지표와 비교하실 수 있도록 2014년 1~12월까지의 지역별, 연령별 대통령 직무 평가와 정당 지지도 자료를 함께 제시했습니다.

◎ 아래 두 지역은 표본수가 적고 표본오차가 매우 큼니다. 결과 해석 시 주의가 필요합니다.

강원 - 매월 평균 유효표본 약 130명, 표본오차 ±8.6%포인트(95% 신뢰수준)

제주 - 매월 평균 유효표본 약 50명, 표본오차 ±13.9%포인트(95% 신뢰수준), 그래프 미제시

◎ 한국갤럽 데일리 오피니언 조사 방법 안내

한국갤럽 데일리 오피니언은 응답률 제고를 위해 조사원이 직접 묻고 응답 받는 인터뷰 방식으로 진행합니다. 또한 전국 유권자 대표성을 최대한 확보하기 위해 휴대전화 RDD를 기본 표본 프레임으로 합니다. 단, 휴대전화만으로는 접근하기 어려운 여성, 고연령대 등을 보완하기 위해 일부 집전화 RDD 조사를 병행하며 반영 비율은 평균 15% 내외입니다.





한국갤럽 박무익 회장/설립자

한국갤럽 데일리 오피니언 독자 여러분, 안녕하십니까?

1974년 문을 연 저희 연구소가 올해로 4주년을 맞습니다. 지난 4년간 얻은 명성은 저희 조사에 협조해주신 우리 국민들 덕분입니다.

저희는 그에 보답하는 마음으로 2012년부터 자체 기획, 운영하는 정치 지표를 누구나 이용하실 수 있도록 제공해 왔습니다.

올해도 매주 정치, 사회, 경제, 생활, 문화 등 다양한 분야에 대한 흥미로운 조사 결과를 전하겠습니다.

여론조사의 홍수 속에 '정확한 자' 하나를 제공하고자 시작한 저희 노력이 여론의 흐름을 읽으시는 데 도움이 되기를 바랍니다.

저희 한국갤럽에 몸 담고 있는 한 사람, 한 사람은 공정하고 신뢰 받는 여론조사 기관으로서 사명을 다하기 위해 계속 노력하겠습니다.

2015년 1월

한국갤럽조사연구소를 대표하여 박 무 익

한국갤럽조사연구소

한국갤럽은 1974년 6월 박무익 회장이 설립한 한국 최초의 법인 형태 조사 전문 회사입니다.

1980년대부터 대통령 직무 수행 평가와 정당 지지도 조사 결과를 발표해 왔으며, 우리 국민 71%가 이름을 알고 있는 조사회사입니다.

한국갤럽 데일리 오피니언의 특징

2012년 1월부터 평일 오전 10시~오후 6시까지 휴대전화 RDD 조사를 연중 실시해 그 결과를 매주 금요일 공개합니다.

조사의 중립성, 지속성, 대표성을 확보한 한국갤럽 데일리 오피니언은 필요하신 분 누구나 무료로 열람하실 수 있습니다.

- **중립성**: 정치권, 이해 관계자, 특정 언론의 의뢰가 아닌, **한국갤럽이 자체 기획, 운영, 공개**합니다.

- **지속성**: 특정 이벤트, 특정 시기, 단 하루의 조사 표본 영향력을 최소화하기 위해 **연중 지속적으로 조사**합니다.

- **대표성**: 전국 유권자 모집단의 특성을 최대한 반영하기 위해 **휴대전화 RDD 표본 프레임**을 이용합니다.

조사 방법/지표 산출 방법

한국갤럽 조사원이 무작위로 생성된 휴대전화 번호로 전화를 걸어 하루 300명, 매주 약 1,000명 유효표본을 확보합니다.

매일 수집한 데이터는 지역, 성, 연령 특성에 따라 다음 방법으로 사후 가중처리합니다.

- 하루 데이터는 전국 8권역, 성/연령대 특성 비율로 림(Rim) 가중

- 일일(Daily) 지표는 당일과 직전 이틀 데이터를 3일 이동 평균(3-day-rolling average)

- 주간(Weekly) 지표는 화~목 데이터를 통합해 전국 8권역, 성/연령대 특성 비율로 셀(Cell) 가중

표본오차/해석 시 주의사항

한국갤럽 데일리 오피니언 일일 지표, 주간 지표의 표본크기는 약 1,000명입니다.

유효 표본크기 600명일 때 표본오차(95% 신뢰수준)는 $\pm 4.0\%$ 포인트, 1,000명일 때 $\pm 3.1\%$ 포인트, 1,200명일 때 $\pm 2.8\%$ 포인트입니다.

표본오차 이외에도 불완전한 표본추출틀, 응답 거절, 질문에 대한 혼동 등 조사 과정 중 발생하는 비표본오차가 존재할 수 있습니다.

표본오차는 이런 요인을 배제하고 비교적 완전한 표본추출틀에서 확률추출한 경우를 가정한 것이므로 해석에 주의를 요합니다

문의 한국갤럽 02-3702-2100(대표)/2571/2621/2622 | [한국갤럽 홈페이지 Q&A](#)

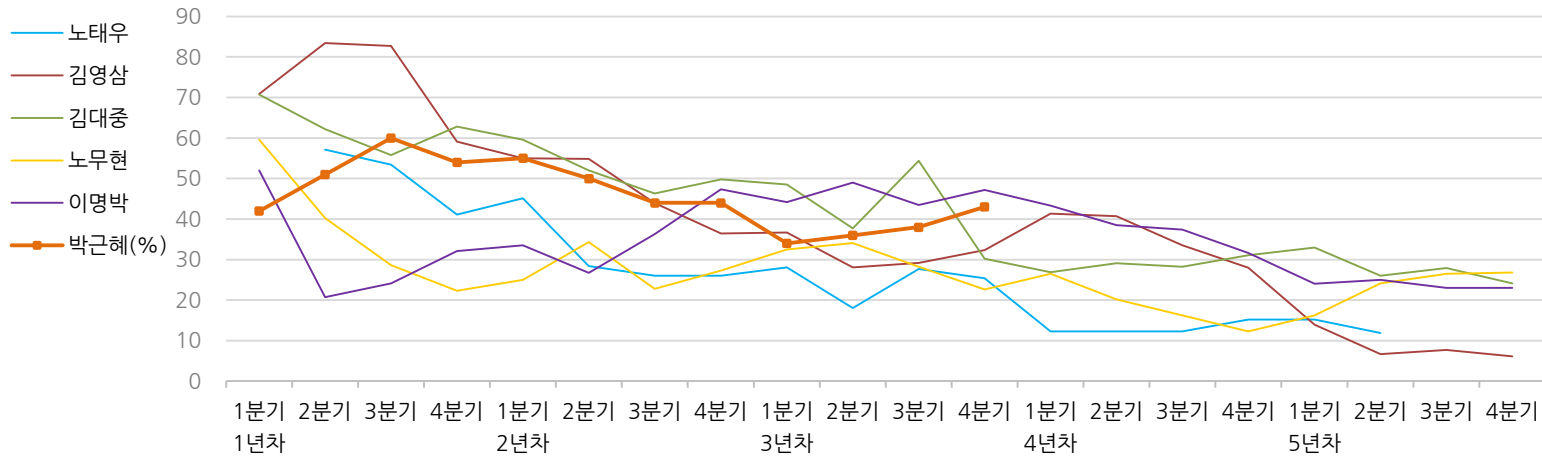
※ 2012년에는 매주 1,500명 이상 조사하고 그 다음 주 월요일 조사결과를 공개했으나, 2013년부터는 매주 1,000명 이상 조사하고 그 주 금요일 조사결과를 공개합니다.

역대 대통령 직무 수행 평가 1988~2015

1988~2011년은 분기 내 여러 조사 결과의 중위수 기준, 2012년 이후는 데일리정치지표 조사 분기별 통합 결과, '잘하고 있다'→긍정, '잘못하고 있다'→부정 평가 비율

질문) 귀하는 ○○○ 대통령이 대통령으로서의 직무를 잘 수행하고 있다고 보십니까, 혹은 잘못 수행하고 있다고 보십니까? (긍정/부정을 답하지 않은 경우) 굳이 말씀하신다면, '잘하고 있다'와 '잘못하고 있다' 중 어느 쪽입니까?

◎ 역대 대통령 직무 수행 긍정률



◎ 역대 대통령 직무 수행 평가 (%)

역대 대통령	재임연차 분기	1년차				2년차				3년차				4년차				5년차			
		1분기	2분기	3분기	4분기	1분기	2분기	3분기	4분기	1분기	2분기	3분기	4분기	1분기	2분기	3분기	4분기	1분기	2분기	3분기	4분기
13대 노태우 (1988~1993)	긍정	-	57	53	41	45	28	26	-	28	18	28	25	12	-	-	15	-	12	-	-
	부정	-	16	25	27	25	41	45	-	40	62	55	54	40	-	-	41	-	56	-	-
14대 김영삼 (1993~1998)	긍정	71	83	83	59	55	55	44	36	37	28	29	32	41	41	34	28	14	7	8	6
	부정	7	4	6	18	24	21	25	33	34	41	45	39	33	37	40	47	65	74	78	74
15대 김대중 (1998~2003)	긍정	71	62	56	63	60	52	46	50	49	38	54	30	27	29	28	31	33	26	28	24
	부정	7	11	17	14	16	22	29	24	20	26	18	51	55	52	49	49	41	53	52	56
16대 노무현 (2003~2008)	긍정	60	40	29	22	25	34	23	27	33	34	28	23	27	20	16	12	16	24	27	27
	부정	19	41	53	62	57	46	60	57	55	53	61	67	63	70	74	79	78	66	64	62
17대 이명박 (2008~2013)	긍정	52	21	24	32	34	27	36	47	44	49	44	47	43	39	37	32	24	25	23	23
	부정	29	69	65	55	55	55	55	45	45	41	43	41	49	54	55	60	62	58	59	61
18대 박근혜 (2013~2018)	긍정	42	51	60	54	55	50	44	44	34	36	38	43								
	부정	23	23	21	33	34	39	46	45	56	54	53	46								

*역대 대통령 평가에는 모두 동일 질문 방식 적용(2점 척도, 재질문 1회)

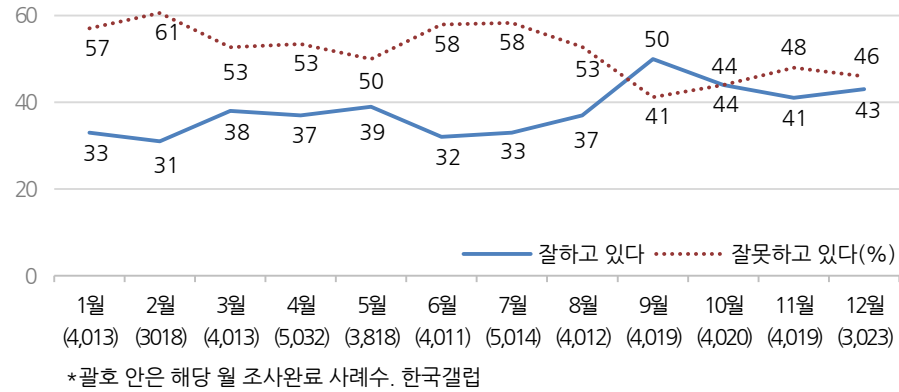
대통령 직무 수행 평가, 정당 지지도 - 2015년 월간(Monthly) 지표 추이

매월 1~4주 통합 데이터 • 휴대전화 RDD 조사 • 매일 유효표본 평균 4,001명 • 표본오차 ±1.5%포인트(95% 신뢰수준) • 평균 응답률 17%

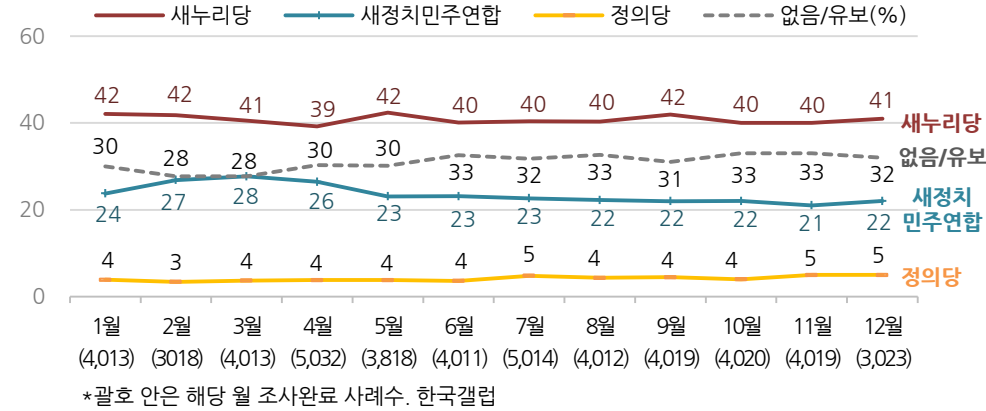
질문 귀하는 박근혜 대통령이 대통령으로서의 직무를 잘 수행하고 있다고 보십니까, 혹은 잘못 수행하고 있다고 보십니까? (긍정/부정을 답하지 않은 경우) 굳이 말씀하신다면, '잘하고 있다'와 '잘못하고 있다' 중 어느 쪽입니까?

질문 현재 우리나라에는 새누리당, 새정치민주연합, 정의당 등의 정당이 있습니다. {정당 의석 순} 귀하는 이 중 어느 정당을 지지하십니까? ('모름/없음'인 경우) 그럼, 어느 정당에 조금이라도 더 호감이 가십니까?

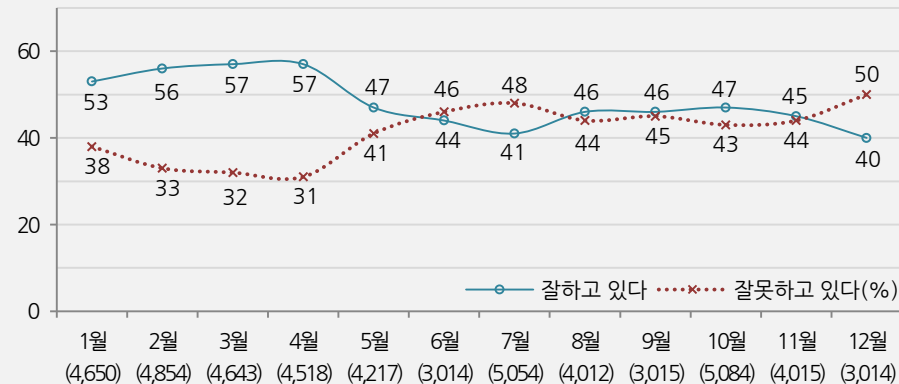
◎ 2015년 대통령 직무 수행 평가 - 전국



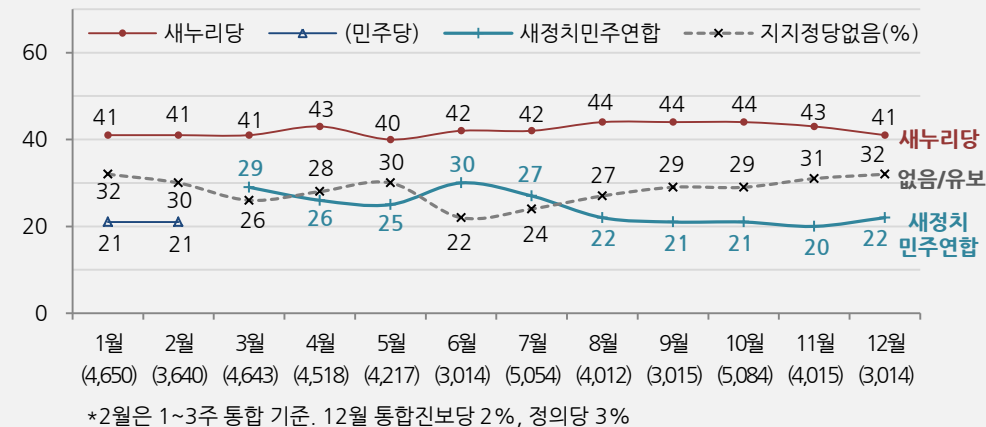
◎ 2015년 정당 지지도 - 전국



(참고1) 2014년 대통령 직무 수행 평가 - 전국



(참고2) 2014년 정당 지지도 - 전국



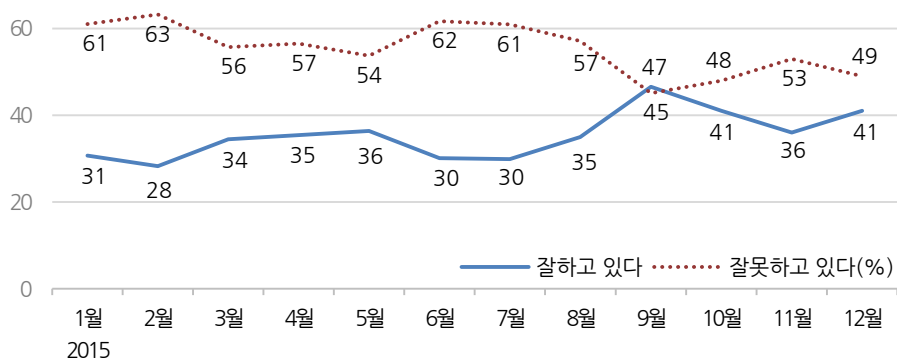
2015년 대통령 직무 수행 평가, 정당 지지도 - 지역별: 서울

이 지역의 매월 평균 유효표본은 약 900명이며 표본오차는 ±3.3%포인트(95% 신뢰수준)임을 감안해 개별 수치를 세세하게 해석하기보다는 전반적인 흐름을 파악하는 자료로 활용하십시오.

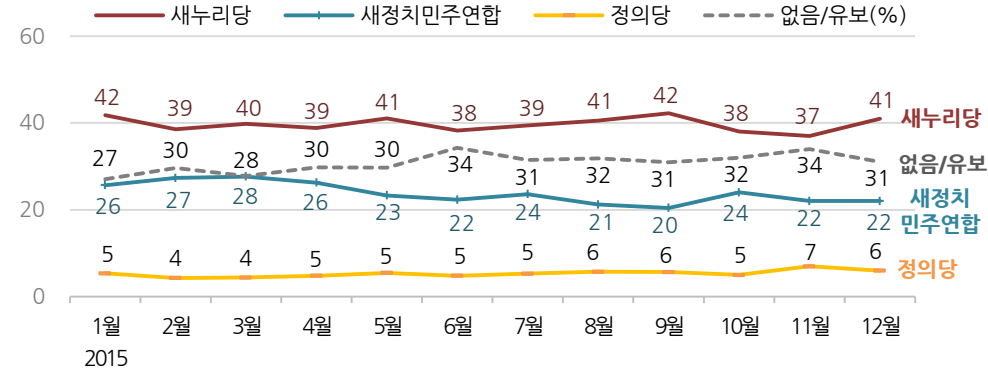
질문 귀하는 박근혜 대통령이 대통령으로서의 직무를 잘 수행하고 있다고 보십니까, 혹은 잘못 수행하고 있다고 보십니까? (긍정/부정을 답하지 않은 경우) 굳이 말씀하신다면, '잘하고 있다'와 '잘못하고 있다' 중 어느 쪽입니까?

질문 현재 우리나라에는 새누리당, 새정치민주연합, 정의당 등의 정당이 있습니다. {정당 의석 순} 귀하는 이 중 어느 정당을 지지하십니까? ('모름/없음'인 경우) 그럼, 어느 정당에 조금이라도 더 호감이 가십니까?

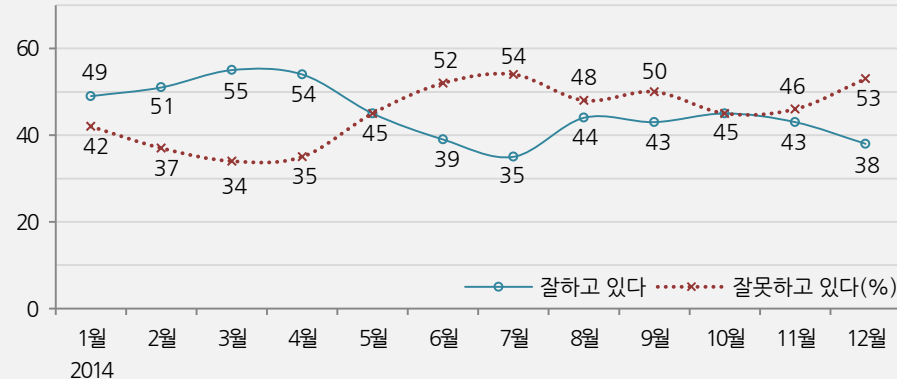
◎ 2015년 대통령 직무 수행 평가 - 서울



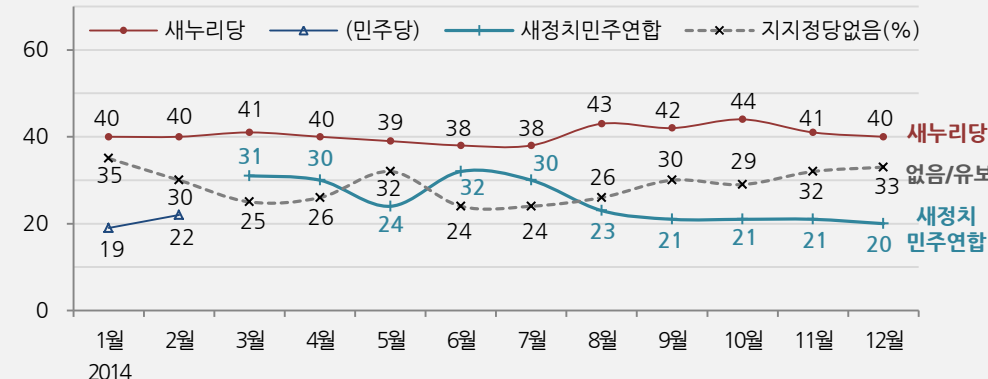
◎ 2015년 정당 지지도 - 서울



(참고1) 2014년 대통령 직무 수행 평가 - 서울



(참고2) 2014년 정당 지지도 - 서울



*12월 통합진보당 2%, 정의당 4%

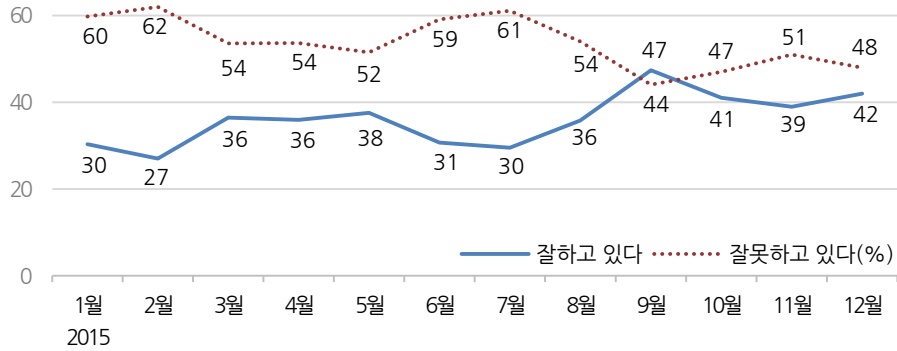
2015년 대통령 직무 수행 평가, 정당 지지도 - 지역별: 인천/경기

이 지역의 매월 평균 유효표본은 약 1,260명이며 표본오차는 ±2.8%포인트(95% 신뢰수준)임을 감안해 개별 수치를 세세하게 해석하기보다는 전반적인 흐름을 파악하는 자료로 활용하십시오.

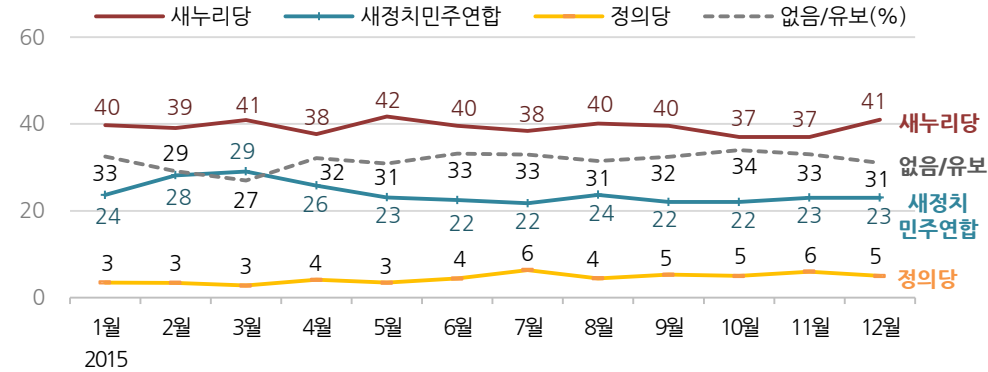
질문 귀하는 박근혜 대통령이 대통령으로서의 직무를 잘 수행하고 있다고 보십니까, 혹은 잘못 수행하고 있다고 보십니까? (긍정/부정을 답하지 않은 경우) 굳이 말씀하신다면, '잘하고 있다'와 '잘못하고 있다' 중 어느 쪽입니까?

질문 현재 우리나라에는 새누리당, 새정치민주연합, 정의당 등의 정당이 있습니다. {정당 의석 순} 귀하는 이 중 어느 정당을 지지하십니까? ('모름/없음'인 경우) 그럼, 어느 정당에 조금이라도 더 호감이 가십니까?

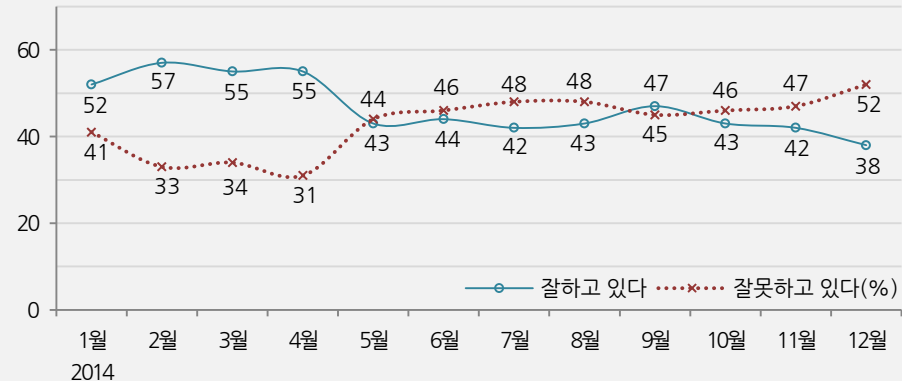
◎ 2015년 대통령 직무 수행 평가 - 인천/경기



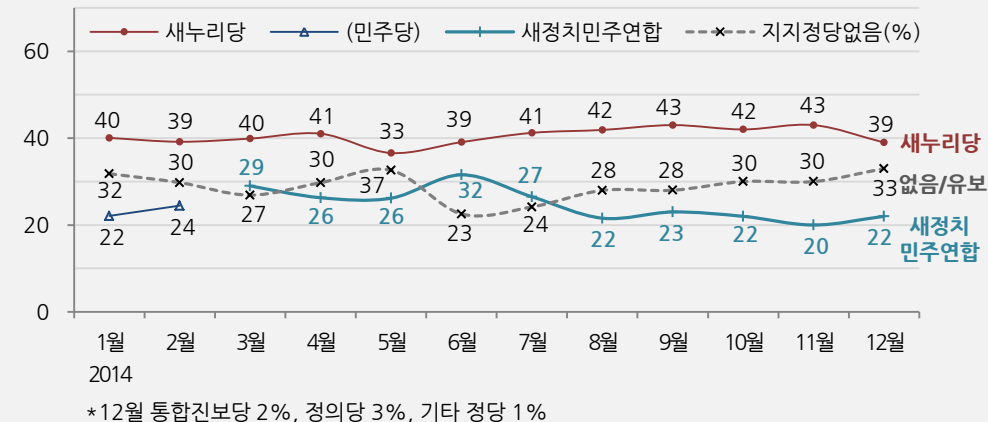
◎ 2015년 정당 지지도 - 인천/경기



(참고1) 2014년 대통령 직무 수행 평가 - 인천/경기



(참고2) 2014년 정당 지지도 - 인천/경기



2015년 대통령 직무 수행 평가, 정당 지지도 - 지역별: 강원

소표본!
해석주의!

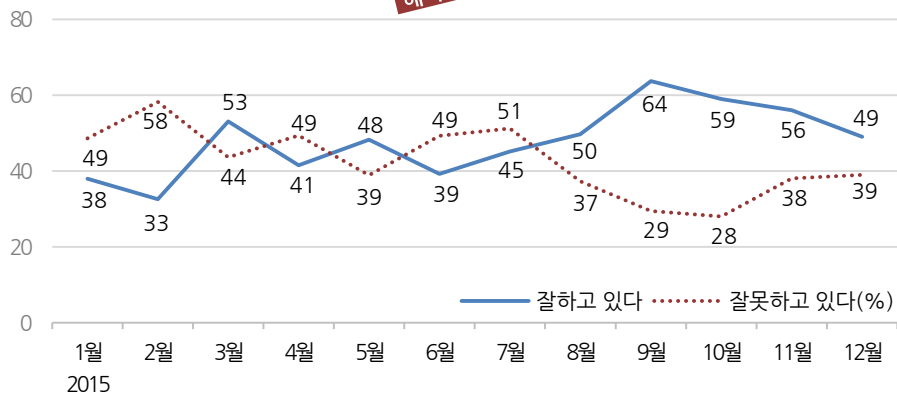
이 지역의 매월 평균 유효표본은 약 130명이며 표본오차는 ±8.6%포인트(95% 신뢰수준)임을 감안해 개별 수치를 세세하게 해석하기보다는 전반적인 흐름을 파악하는 자료로 활용하십시오.

질문 귀하는 박근혜 대통령이 대통령으로서의 직무를 잘 수행하고 있다고 보십니까, 혹은 잘못 수행하고 있다고 보십니까? (긍정/부정을 답하지 않은 경우) 굳이 말씀하신다면, '잘하고 있다'와 '잘못하고 있다' 중 어느 쪽입니까?

질문 현재 우리나라에는 새누리당, 새정치민주연합, 정의당 등의 정당이 있습니다. {정당 의석 순} 귀하는 이 중 어느 정당을 지지하십니까? ('모름/없음'인 경우) 그럼, 어느 정당에 조금이라도 더 호감이 가십니까?

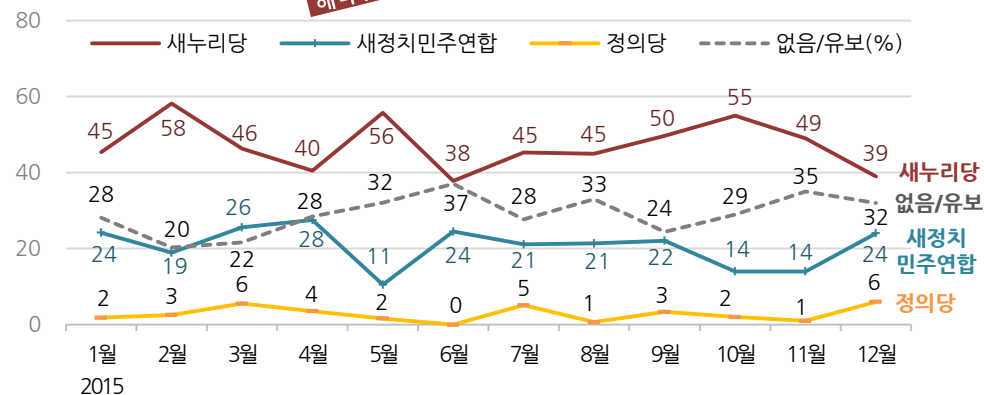
◎ 2015년 대통령 직무 수행 평가 - 강원

소표본!
해석주의!



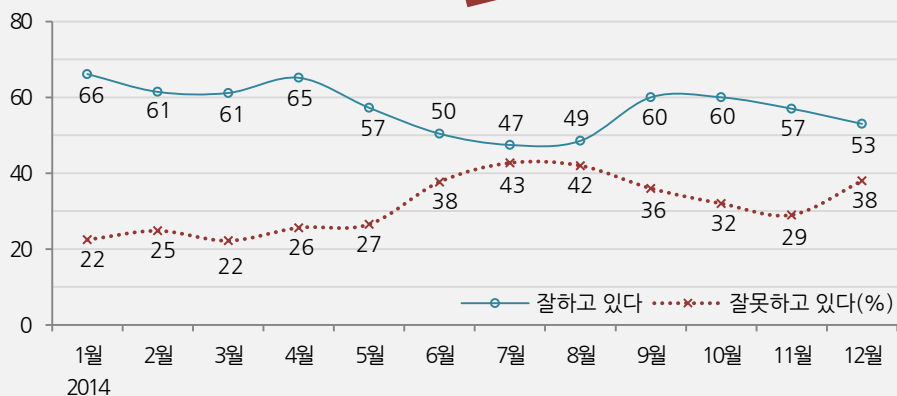
◎ 2015년 정당 지지도 - 강원

소표본!
해석주의!



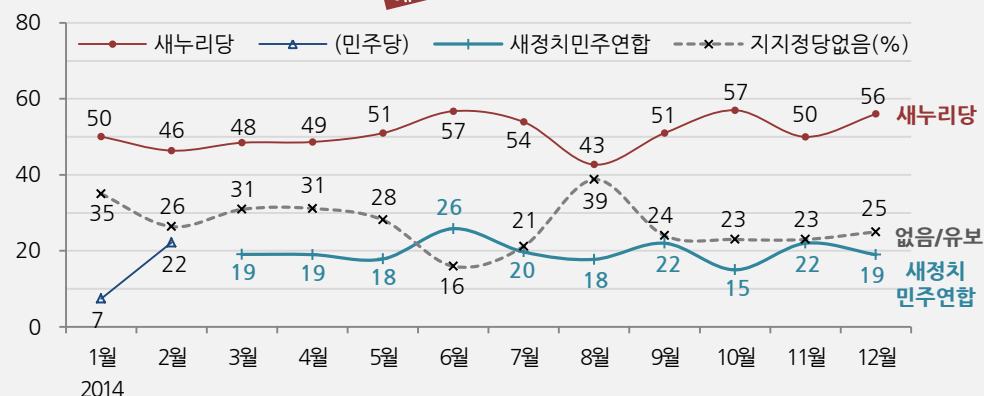
(참고1) 2014년 대통령 직무 수행 평가 - 강원

소표본!
해석주의!



(참고2) 2014년 정당 지지도 - 강원

소표본!
해석주의!



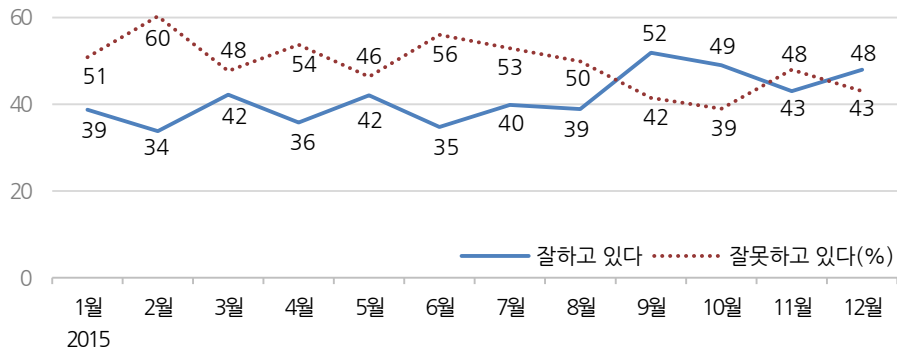
2015년 대통령 직무 수행 평가, 정당 지지도 - 지역별: 대전/세종/충청

이 지역의 매월 평균 유효표본은 약 450명이며 표본오차는 ±4.6%포인트(95% 신뢰수준)임을 감안해 개별 수치를 세세하게 해석하기보다는 전반적인 흐름을 파악하는 자료로 활용하십시오.

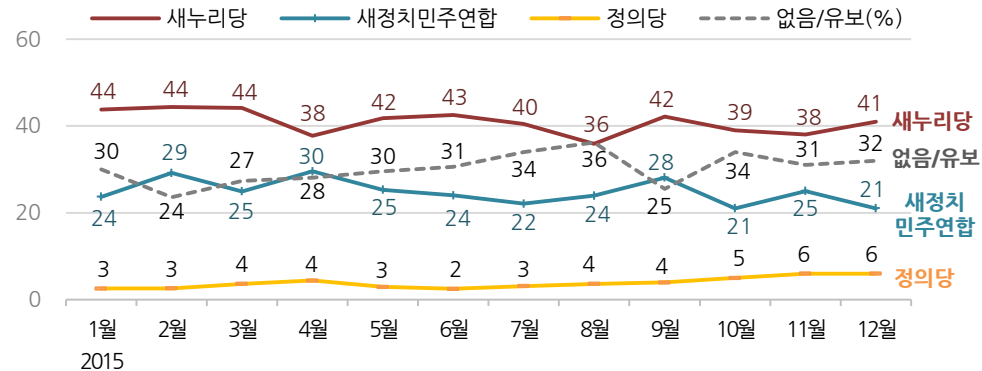
질문 귀하는 박근혜 대통령이 대통령으로서의 직무를 잘 수행하고 있다고 보십니까, 혹은 잘못 수행하고 있다고 보십니까? (긍정/부정을 답하지 않은 경우) 굳이 말씀하신다면, '잘하고 있다'와 '잘못하고 있다' 중 어느 쪽입니까?

질문 현재 우리나라에는 새누리당, 새정치민주연합, 정의당 등의 정당이 있습니다. {정당 의석 순} 귀하는 이 중 어느 정당을 지지하십니까? ('모름/없음'인 경우) 그럼, 어느 정당에 조금이라도 더 호감이 가십니까?

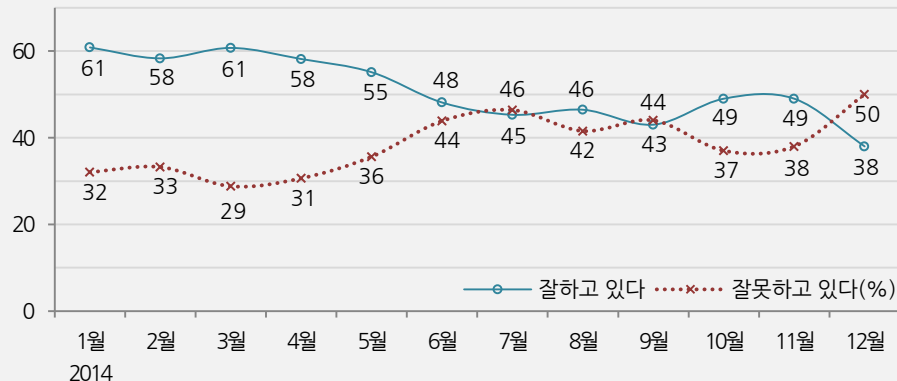
© 2015년 대통령 직무 수행 평가 - 대전/세종/충청



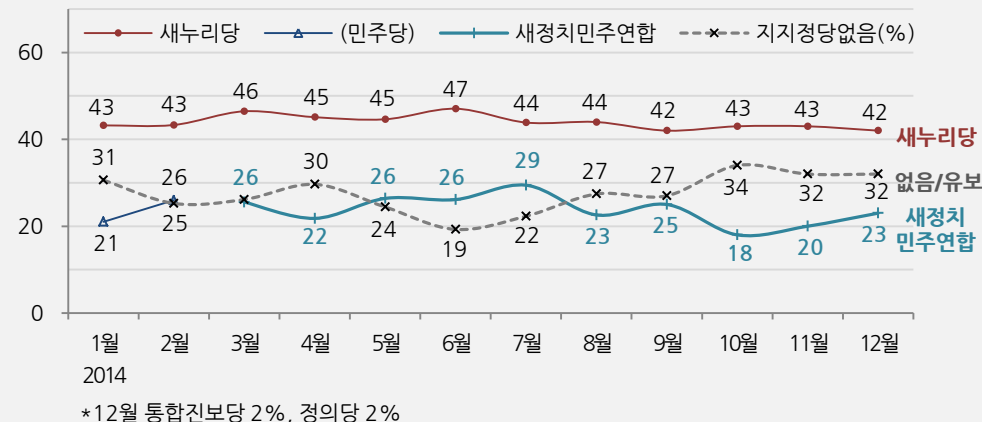
© 2015년 정당 지지도 - 대전/세종/충청



(참고1) 2014년 대통령 직무 수행 평가 - 대전/세종/충청



(참고2) 2014년 정당 지지도 - 대전/세종/충청



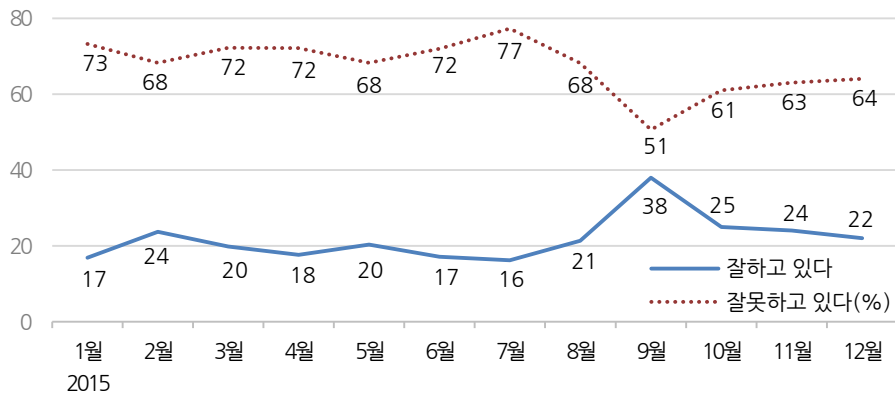
2015년 대통령 직무 수행 평가, 정당 지지도 - 지역별: 광주/전라

이 지역의 매월 평균 유효표본은 약 450명이며 표본오차는 ±4.6%포인트(95% 신뢰수준)임을 감안해 개별 수치를 세세하게 해석하기보다는 전반적인 흐름을 파악하는 자료로 활용하십시오.

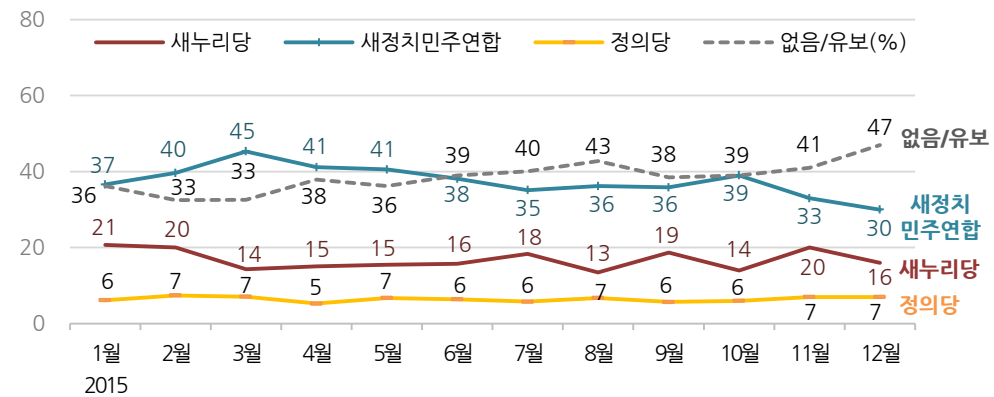
질문 귀하는 박근혜 대통령이 대통령으로서의 직무를 잘 수행하고 있다고 보십니까, 혹은 잘못 수행하고 있다고 보십니까? (긍정/부정을 답하지 않은 경우) 굳이 말씀하신다면, '잘하고 있다'와 '잘못하고 있다' 중 어느 쪽입니까?

질문 현재 우리나라에는 새누리당, 새정치민주연합, 정의당 등의 정당이 있습니다. {정당 의석 순} 귀하는 이 중 어느 정당을 지지하십니까? ('모름/없음'인 경우) 그럼, 어느 정당에 조금이라도 더 호감이 가십니까?

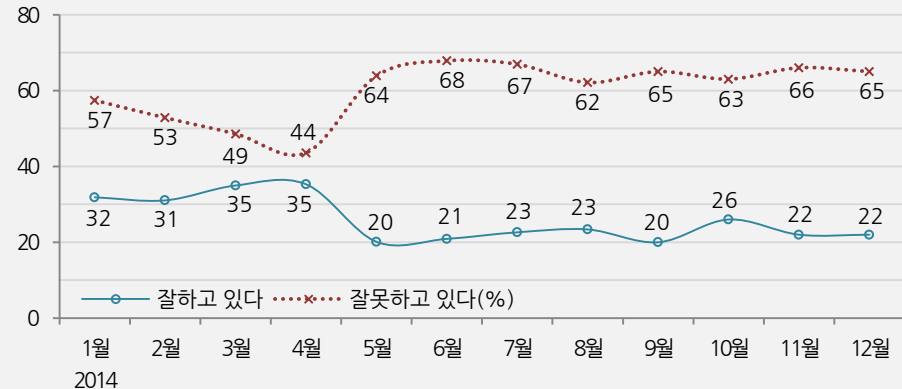
◎ 2015년 대통령 직무 수행 평가 - 광주/전라



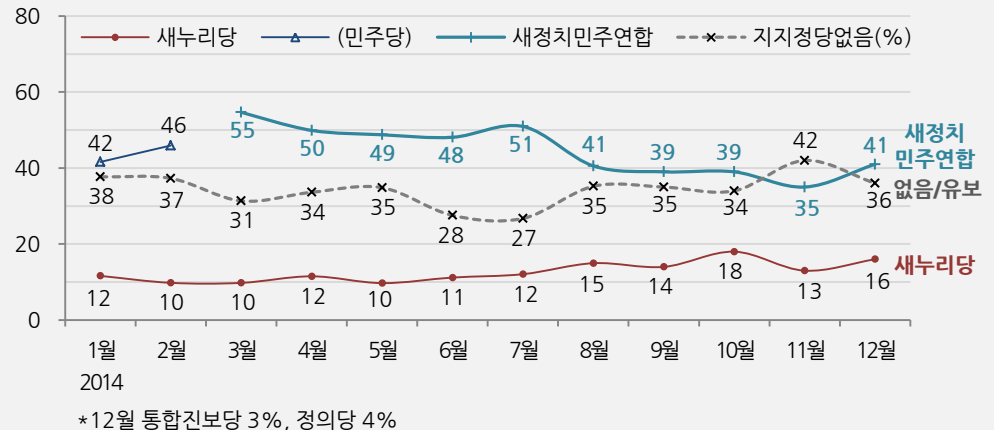
◎ 2015년 정당 지지도 - 광주/전라



(참고1) 2014년 대통령 직무 수행 평가 - 광주/전라



(참고2) 2014년 정당 지지도 - 광주/전라



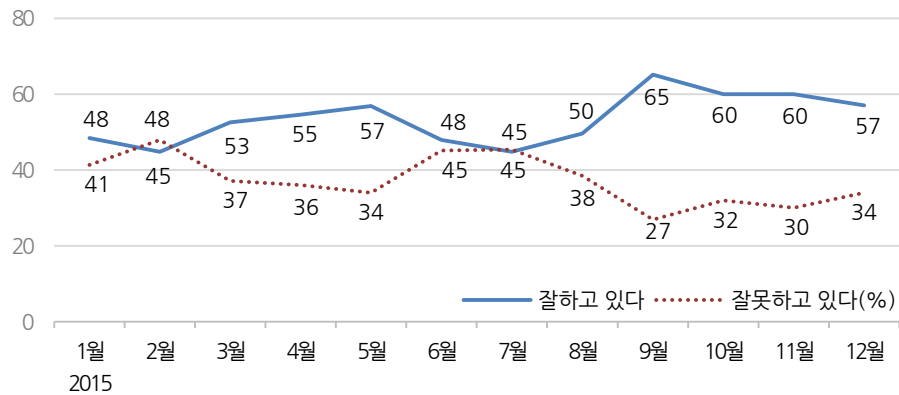
2015년 대통령 직무 수행 평가, 정당 지지도 - 지역별: 대구/경북

이 지역의 매월 평균 유효표본은 약 450명이며 표본오차는 ±4.6%포인트(95% 신뢰수준)임을 감안해 개별 수치를 세세하게 해석하기보다는 전반적인 흐름을 파악하는 자료로 활용하십시오.

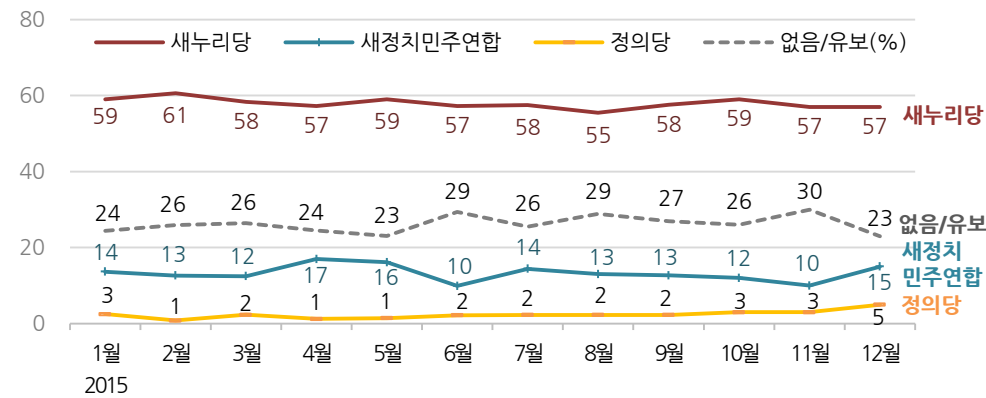
질문 귀하는 박근혜 대통령이 대통령으로서의 직무를 잘 수행하고 있다고 보십니까, 혹은 잘못 수행하고 있다고 보십니까? (긍정/부정을 답하지 않은 경우) 굳이 말씀하신다면, '잘하고 있다'와 '잘못하고 있다' 중 어느 쪽입니까?

질문 현재 우리나라에는 새누리당, 새정치민주연합, 정의당 등의 정당이 있습니다. {정당 의석 순} 귀하는 이 중 어느 정당을 지지하십니까? ('모름/없음'인 경우) 그럼, 어느 정당에 조금이라도 더 호감이 가십니까?

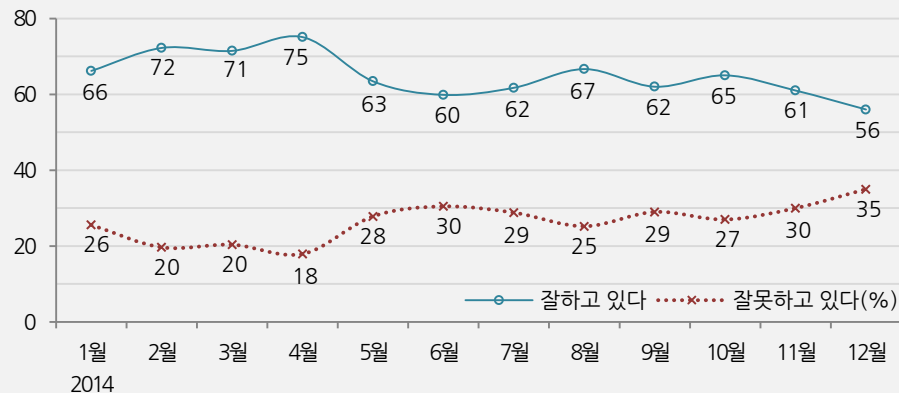
◎ 2015년 대통령 직무 수행 평가 - 대구/경북



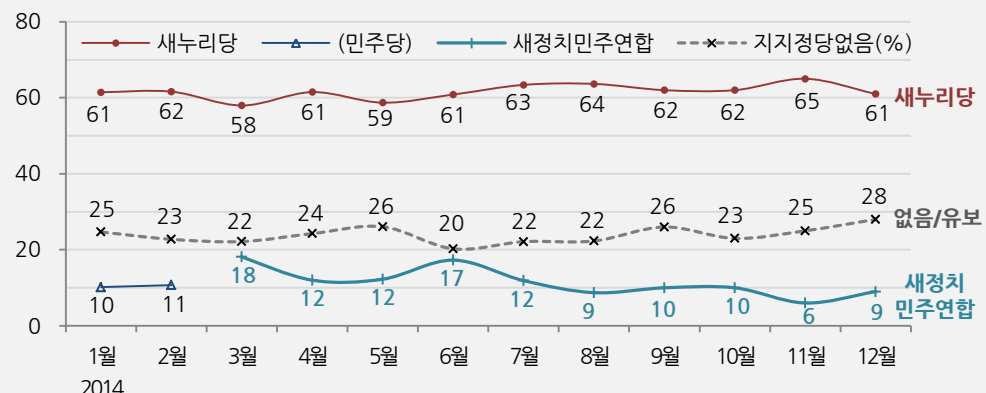
◎ 2015년 정당 지지도 - 대구/경북



(참고1) 2014년 대통령 직무 수행 평가 - 대구/경북



(참고2) 2014년 정당 지지도 - 대구/경북



*12월 정의당 2%

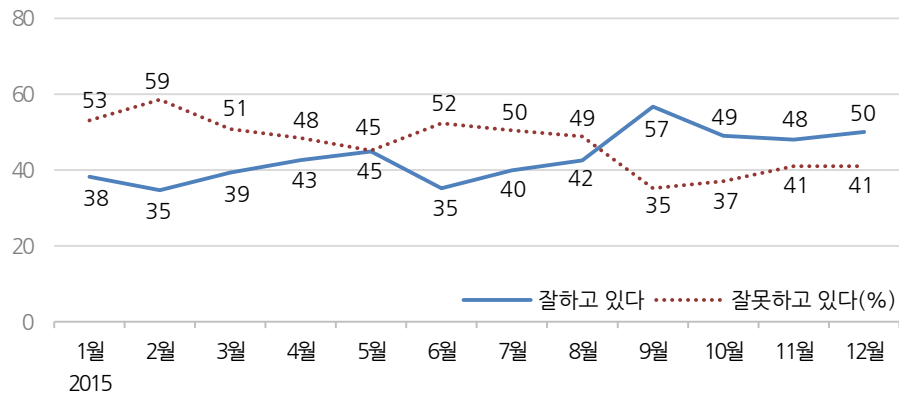
2015년 대통령 직무 수행 평가, 정당 지지도 - 지역별: 부산/울산/경남

이 지역의 매월 평균 유효표본은 약 690명이며 표본오차는 ±3.7%포인트(95% 신뢰수준)임을 감안해 개별 수치를 세세하게 해석하기보다는 전반적인 흐름을 파악하는 자료로 활용하십시오.

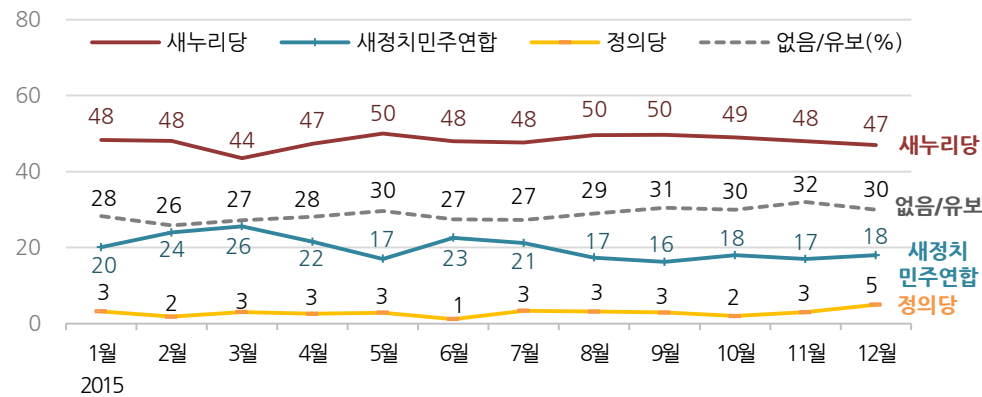
질문 귀하는 박근혜 대통령이 대통령으로서의 직무를 잘 수행하고 있다고 보십니까, 혹은 잘못 수행하고 있다고 보십니까? (긍정/부정을 답하지 않은 경우) 굳이 말씀하신다면, '잘하고 있다'와 '잘못하고 있다' 중 어느 쪽입니까?

질문 현재 우리나라에는 새누리당, 새정치민주연합, 정의당 등의 정당이 있습니다. {정당 의석 순} 귀하는 이 중 어느 정당을 지지하십니까? ('모름/없음'인 경우) 그럼, 어느 정당에 조금이라도 더 호감이 가십니까?

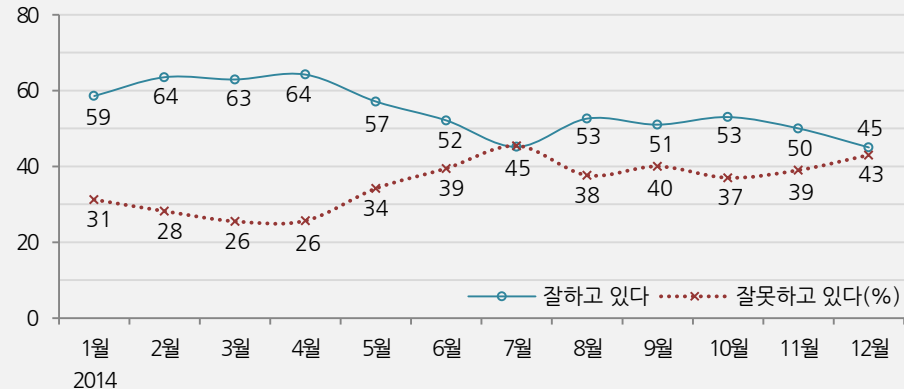
◎ 2015년 대통령 직무 수행 평가 - 부산/울산/경남



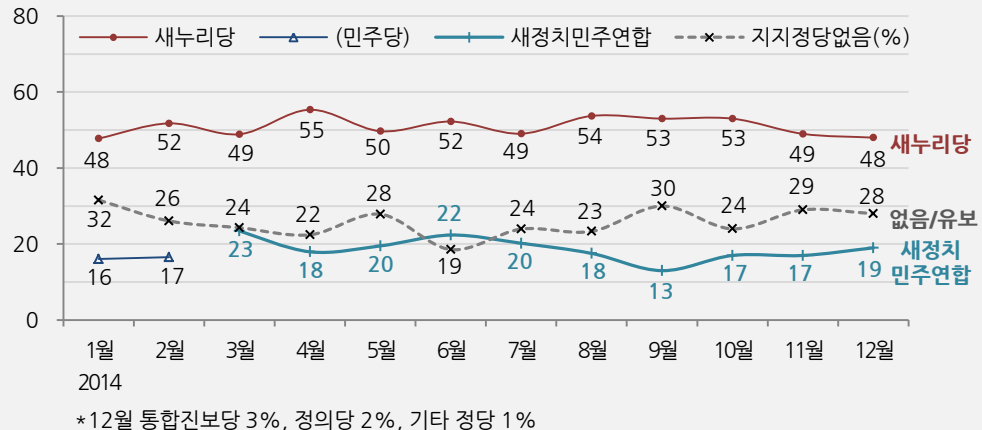
◎ 2015년 정당 지지도 - 부산/울산/경남



(참고1) 2014년 대통령 직무 수행 평가 - 부산/울산/경남



(참고2) 2014년 정당 지지도 - 부산/울산/경남



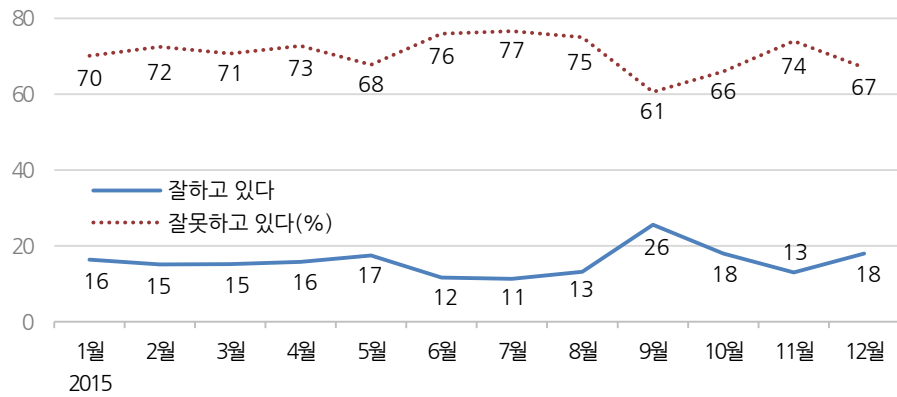
2015년 대통령 직무 수행 평가, 정당 지지도 - 연령별: 만 19~29세

이 연령대의 매월 평균 유효표본은 약 780명이며 표본오차는 ±3.5% 포인트(95% 신뢰수준)임을 감안해 개별 수치를 세세하게 해석하기보다는 전반적인 흐름을 파악하는 자료로 활용하십시오.

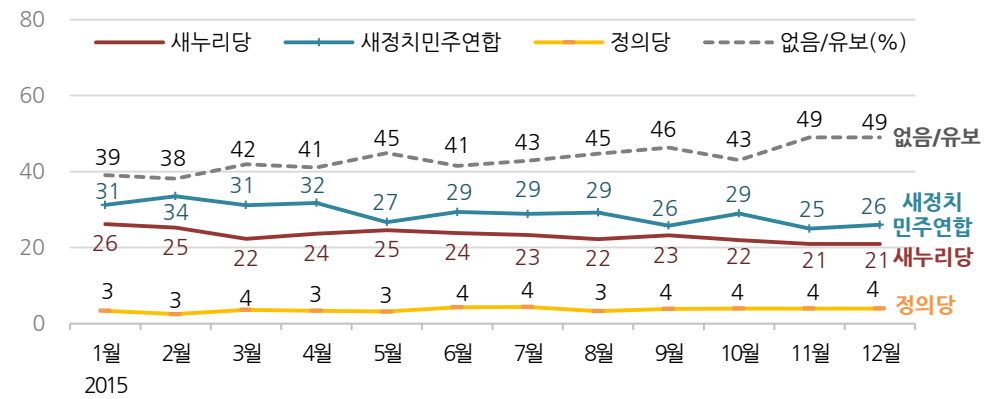
질문 귀하는 박근혜 대통령이 대통령으로서의 직무를 잘 수행하고 있다고 보십니까, 혹은 잘못 수행하고 있다고 보십니까? (긍정/부정을 답하지 않은 경우) 굳이 말씀하신다면, '잘하고 있다'와 '잘못하고 있다' 중 어느 쪽입니까?

질문 현재 우리나라에는 새누리당, 새정치민주연합, 정의당 등의 정당이 있습니다. {정당 의석 순} 귀하는 이 중 어느 정당을 지지하십니까? ('모름/없음'인 경우) 그럼, 어느 정당에 조금이라도 더 호감이 가십니까?

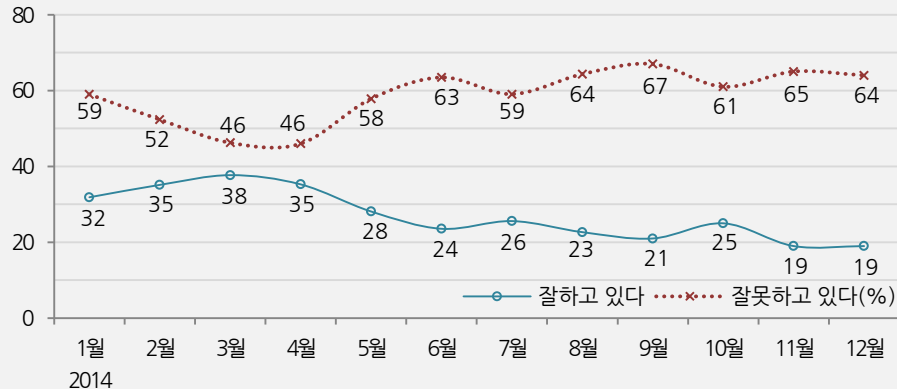
◎ 2015년 대통령 직무 수행 평가 - 만 19~29세



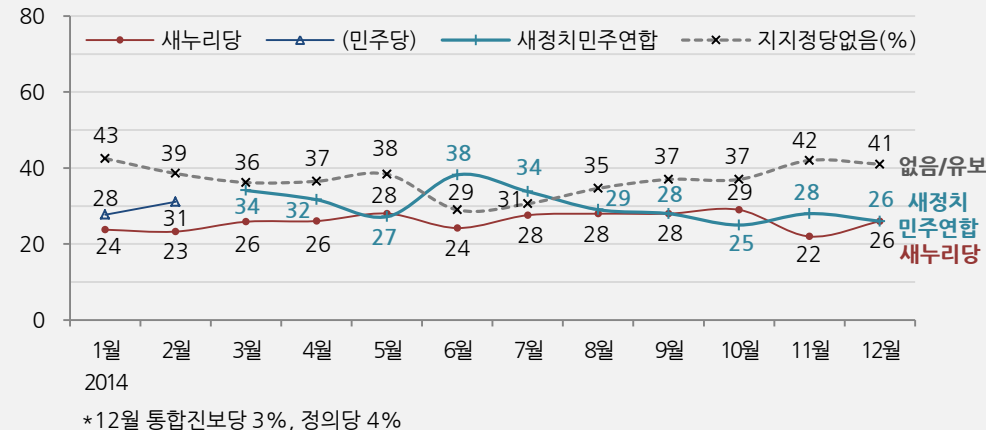
◎ 2015년 정당 지지도 - 만 19~29세



(참고1) 2014년 대통령 직무 수행 평가 - 만 19~29세



(참고2) 2014년 정당 지지도 - 만 19~29세



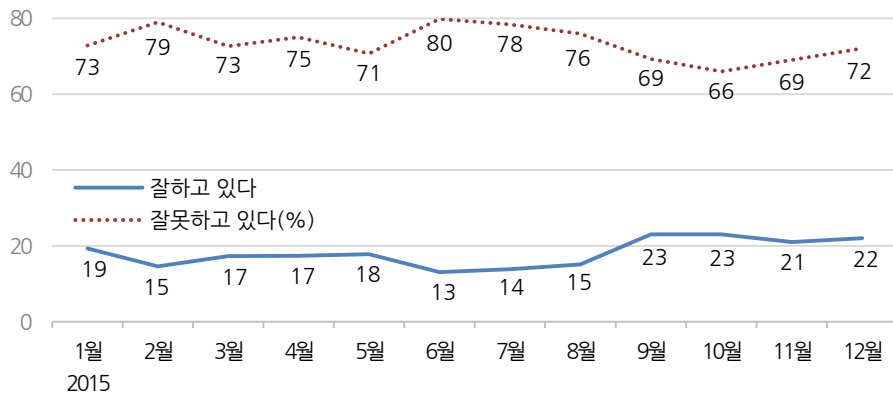
2015년 대통령 직무 수행 평가, 정당 지지도 - 연령별: 30대

이 연령대의 매월 평균 유효표본은 약 860명이며 표본오차는 ±3.3%포인트(95% 신뢰수준)임을 감안해 개별 수치를 세세하게 해석하기보다는 전반적인 흐름을 파악하는 자료로 활용하십시오.

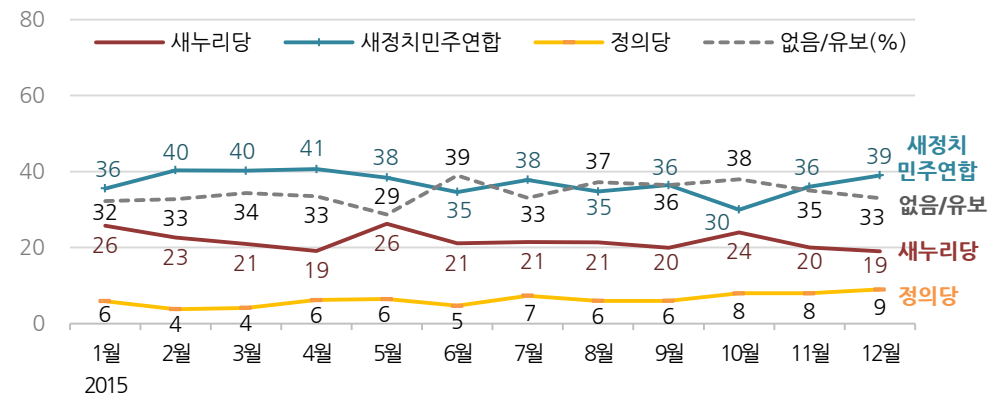
질문 귀하는 박근혜 대통령이 대통령으로서의 직무를 잘 수행하고 있다고 보십니까, 혹은 잘못 수행하고 있다고 보십니까? (긍정/부정을 답하지 않은 경우) 굳이 말씀하신다면, '잘하고 있다'와 '잘못하고 있다' 중 어느 쪽입니까?

질문 현재 우리나라에는 새누리당, 새정치민주연합, 정의당 등의 정당이 있습니다. {정당 의석 순} 귀하는 이 중 어느 정당을 지지하십니까? ('모름/없음'인 경우) 그럼, 어느 정당에 조금이라도 더 호감이 가십니까?

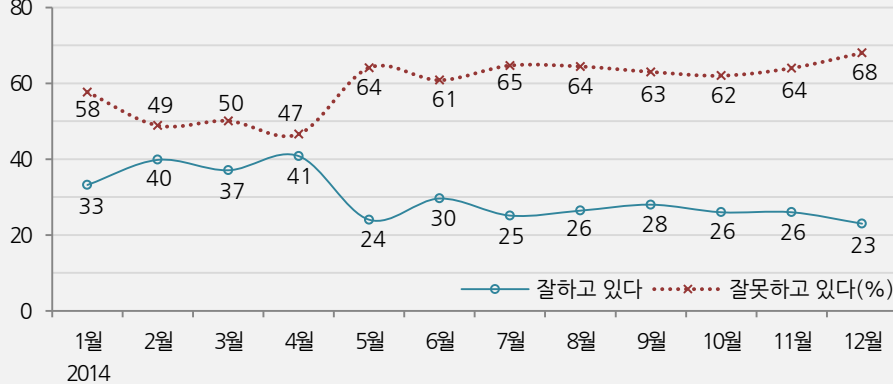
◎ 2015년 대통령 직무 수행 평가 - 30대



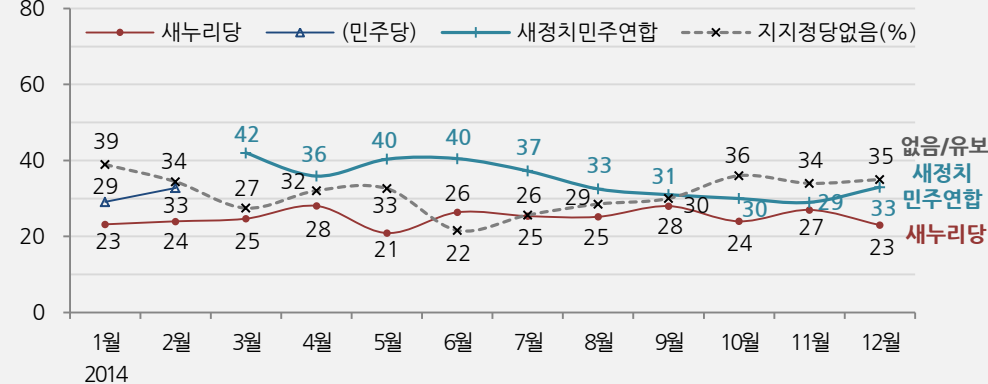
◎ 2015년 정당 지지도 - 30대



(참고1) 2014년 대통령 직무 수행 평가 - 30대



(참고2) 2014년 정당 지지도 - 30대



*12월 통합진보당 3%, 정의당 5%

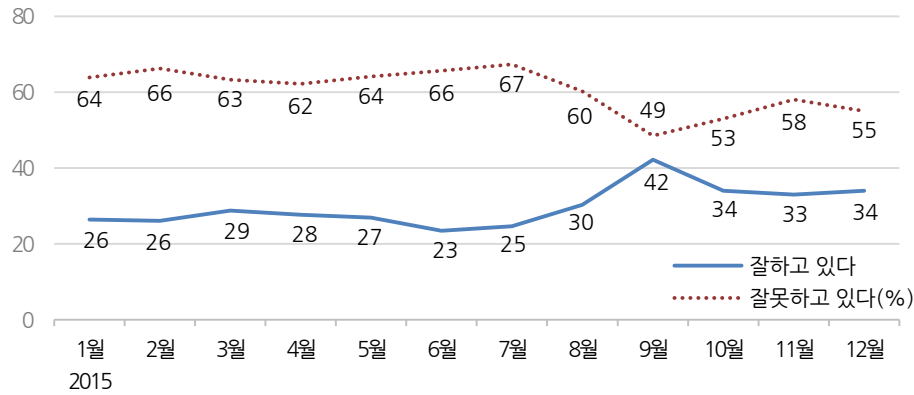
2015년 대통령 직무 수행 평가, 정당 지지도 - 연령별: 40대

이 연령대의 매월 평균 유효표본은 약 950명이며 표본오차는 ±3.2%포인트(95% 신뢰수준)임을 감안해 개별 수치를 세세하게 해석하기보다는 전반적인 흐름을 파악하는 자료로 활용하십시오.

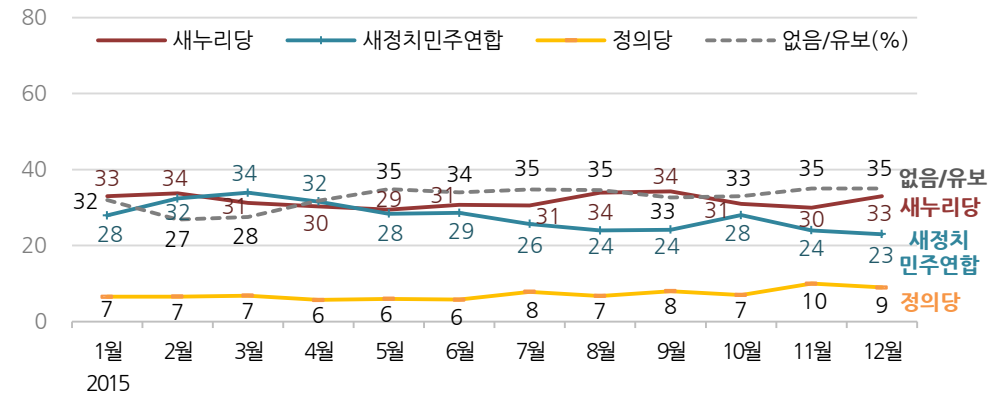
질문 귀하는 박근혜 대통령이 대통령으로서의 직무를 잘 수행하고 있다고 보십니까, 혹은 잘못 수행하고 있다고 보십니까? (긍정/부정을 답하지 않은 경우) 굳이 말씀하신다면, '잘하고 있다'와 '잘못하고 있다' 중 어느 쪽입니까?

질문 현재 우리나라에는 새누리당, 새정치민주연합, 정의당 등의 정당이 있습니다. {정당 의석 순} 귀하는 이 중 어느 정당을 지지하십니까? ('모름/없음'인 경우) 그럼, 어느 정당에 조금이라도 더 호감이 가십니까?

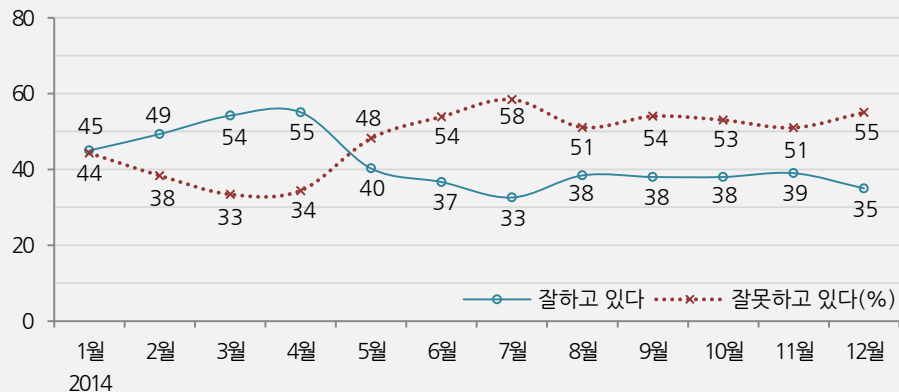
◎ 2015년 대통령 직무 수행 평가 - 40대



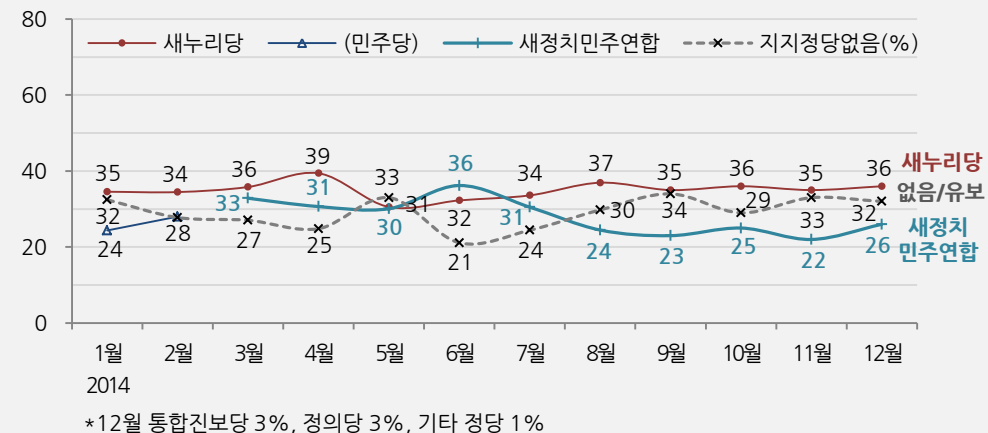
◎ 2015년 정당 지지도 - 40대



(참고1) 2014년 대통령 직무 수행 평가 - 40대



(참고2) 2014년 정당 지지도 - 40대



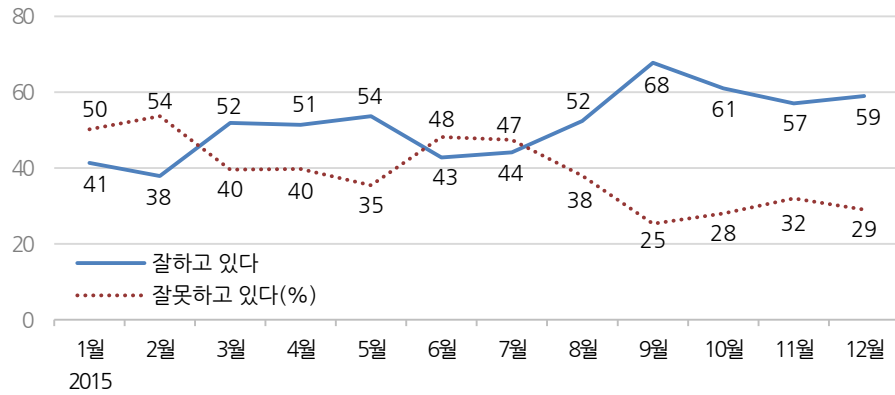
2015년 대통령 직무 수행 평가, 정당 지지도 - 연령별: 50대

이 연령대의 매월 평균 유효표본은 약 860명이며 표본오차는 ±3.3%포인트(95% 신뢰수준)임을 감안해 개별 수치를 세세하게 해석하기보다는 전반적인 흐름을 파악하는 자료로 활용하십시오.

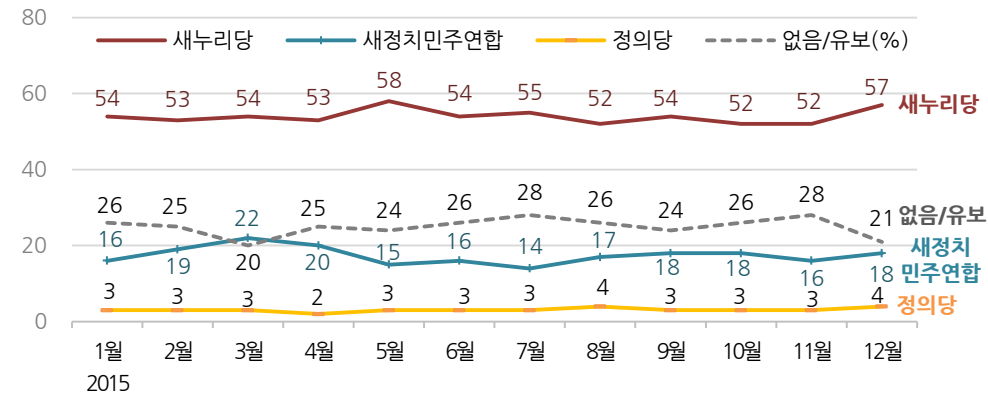
질문 귀하는 박근혜 대통령이 대통령으로서의 직무를 잘 수행하고 있다고 보십니까, 혹은 잘못 수행하고 있다고 보십니까? (긍정/부정을 답하지 않은 경우) 굳이 말씀하신다면, '잘하고 있다'와 '잘못하고 있다' 중 어느 쪽입니까?

질문 현재 우리나라에는 새누리당, 새정치민주연합, 정의당 등의 정당이 있습니다. {정당 의석 순} 귀하는 이 중 어느 정당을 지지하십니까? ('모름/없음'인 경우) 그럼, 어느 정당에 조금이라도 더 호감이 가십니까?

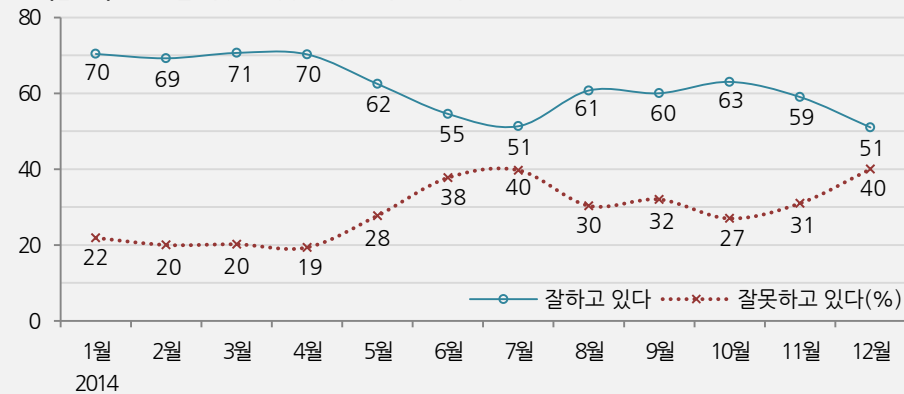
◎ 2015년 대통령 직무 수행 평가 - 50대



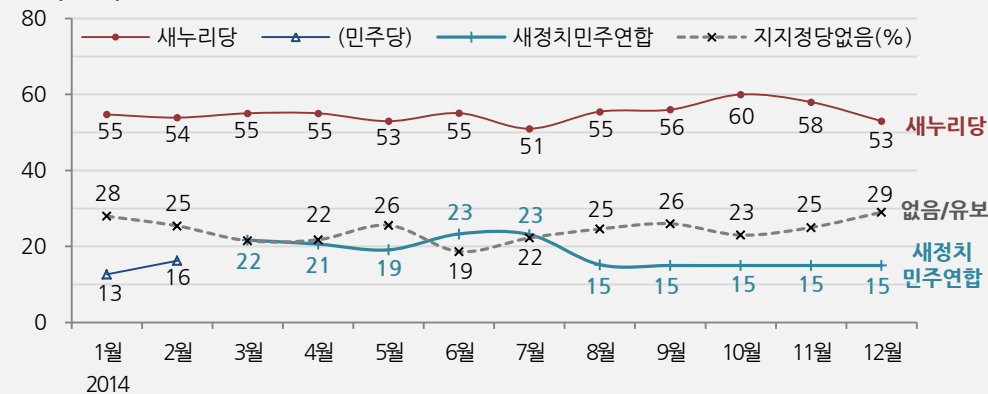
◎ 2015년 정당 지지도 - 50대



(참고1) 2014년 대통령 직무 수행 평가 - 50대



(참고2) 2014년 정당 지지도 - 50대



*12월 통합진보당 1%, 정의당 2%

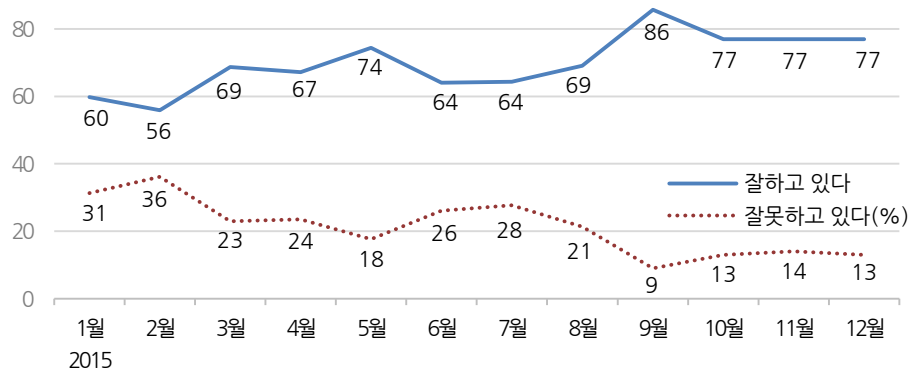
2015년 대통령 직무 수행 평가, 정당 지지도 - 연령별: 60세 이상

이 연령대의 매월 평균 유효표본은 약 930명이며 표본오차는 ±3.2%포인트(95% 신뢰수준)임을 감안해 개별 수치를 세세하게 해석하기보다는 전반적인 흐름을 파악하는 자료로 활용하십시오.

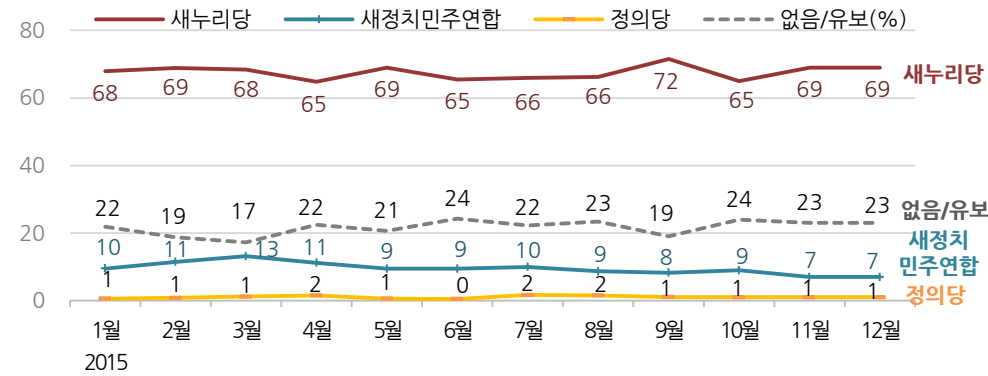
질문 귀하는 박근혜 대통령이 대통령으로서의 직무를 잘 수행하고 있다고 보십니까, 혹은 잘못 수행하고 있다고 보십니까? (긍정/부정을 답하지 않은 경우) 굳이 말씀하신다면, '잘하고 있다'와 '잘못하고 있다' 중 어느 쪽입니까?

질문 현재 우리나라에는 새누리당, 새정치민주연합, 정의당 등의 정당이 있습니다. {정당 의석 순} 귀하는 이 중 어느 정당을 지지하십니까? ('모름/없음'인 경우) 그럼, 어느 정당에 조금이라도 더 호감이 가십니까?

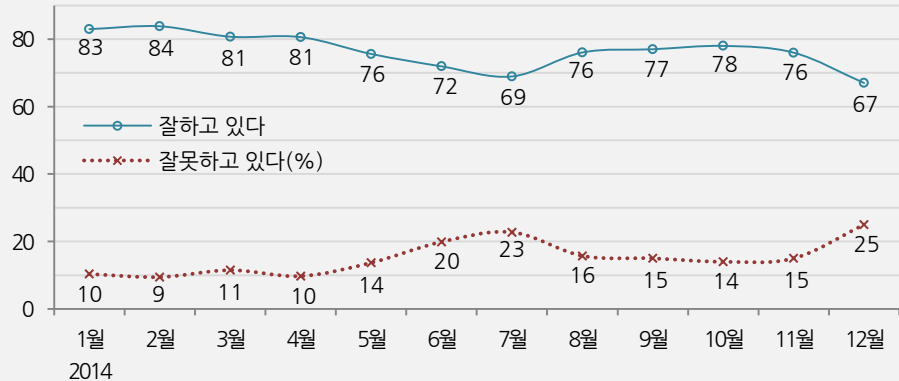
◎ 2015년 대통령 직무 수행 평가 - 60세 이상



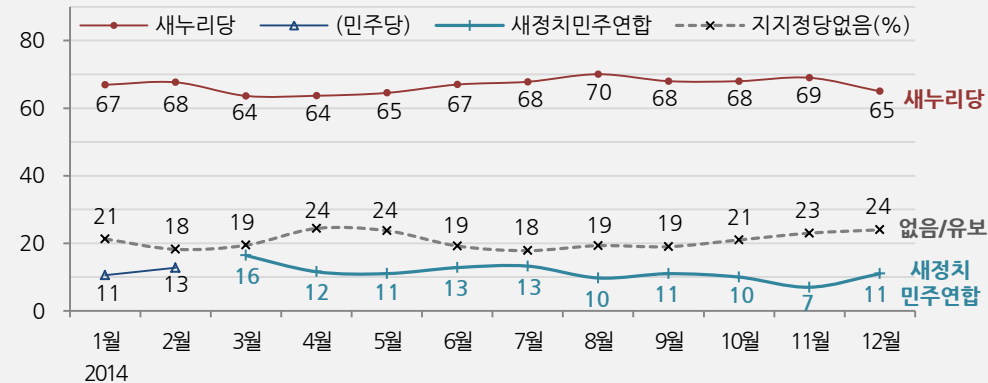
◎ 2015년 정당 지지도 - 60세 이상



◎ 2014년 대통령 직무 수행 평가 - 60세 이상



◎ 2014년 정당 지지도 - 60세 이상

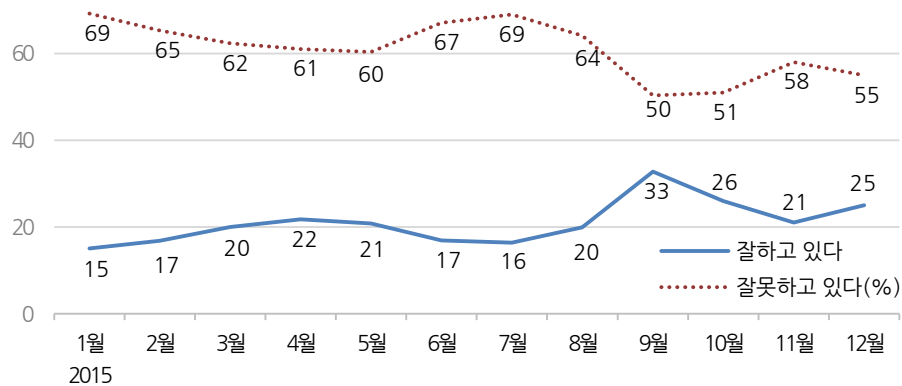


2015년 대통령 직무 수행 평가 - 지지정당이 없는 유권자(무당층)

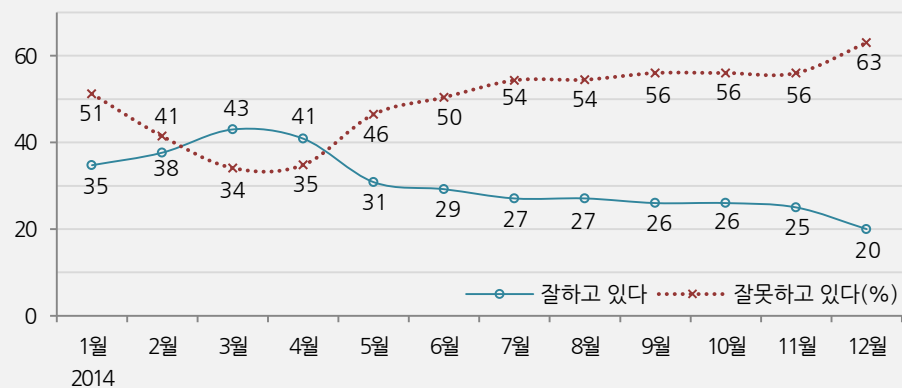
이 분석 단위의 매월 평균 유효표본은 약 1,200명이며 표본오차는 $\pm 2.8\%$ 포인트(95% 신뢰수준)임을 감안해 개별 수치를 세세하게 해석하기보다는 전반적인 흐름을 파악하는 자료로 활용하십시오.

질문) 귀하는 박근혜 대통령이 대통령으로서의 직무를 잘 수행하고 있다고 보십니까, 혹은 잘못 수행하고 있다고 보십니까? (긍정/부정을 답하지 않은 경우) 굳이 말씀하신다면, '잘하고 있다'와 '잘못하고 있다' 중 어느 쪽입니까?

◎ 2015년 대통령 직무 수행 평가 - 무당층



(참고) 2014년 대통령 직무 수행 평가 - 무당층



대통령 직무 수행 평가 - 2015년 1월, 2월

	2015년 1월(1~4주) 통합	조사완료 사례수 (명)	목표할당 사례수 (명)	대통령 직무 수행 평가			
				잘하고 있다	잘못하고 있다	어느 쪽도 아니다	모름/ 응답거절
	전체	4,013	4,013	33%	57%	4%	6%
지역별	서울	961	819	31%	61%	4%	4%
	인천/경기	1,130	1,165	30%	60%	4%	6%
	강원	117	122	38%	49%	5%	9%
	대전/세종/충청	371	410	39%	51%	6%	4%
	광주/전라	401	408	17%	73%	5%	5%
	대구/경북	406	412	48%	41%	4%	6%
	부산/울산/경남	580	633	38%	53%	3%	5%
	제주	47	45	-	-	-	-
성별	남성	2,233	1,989	30%	62%	4%	5%
	여성	1,780	2,024	37%	53%	4%	7%
연령별	19-29세	684	707	16%	70%	3%	11%
	30대	704	786	19%	73%	3%	5%
	40대	820	868	26%	64%	5%	5%
	50대	877	789	41%	50%	4%	4%
	60세 이상	928	863	60%	31%	6%	3%
성/ 연령별	남성 19-29세	372	370	20%	67%	4%	10%
	남성 30대	428	405	19%	73%	3%	6%
	남성 40대	496	440	24%	70%	4%	3%
	남성 50대	488	397	36%	56%	5%	2%
	남성 60세 이상	449	377	52%	41%	5%	3%
	여성 19-29세	312	338	13%	74%	1%	12%
	여성 30대	276	381	20%	73%	3%	4%
	여성 40대	324	428	29%	58%	6%	8%
	여성 50대	389	392	47%	44%	3%	6%
	여성 60세 이상	479	486	66%	24%	6%	4%
주요 지지 정당별	새누리당	1,702	1,689	64%	29%	3%	3%
	새정치민주연합	961	953	8%	83%	3%	5%
	정의당	164	156	1%	98%	0%	1%
	기타 정당	13	12	-	-	-	-
	없음/의견유보	1,173	1,203	15%	69%	6%	10%
직업별	농/임/어업	157	140	50%	38%	6%	6%
	자영업	572	540	34%	56%	5%	5%
	블루칼라	599	567	35%	56%	5%	5%
	화이트칼라	1,140	1,128	21%	72%	2%	4%
	가정주부	821	926	48%	42%	5%	5%
	학생	372	385	16%	68%	3%	12%
	무직/은퇴/기타	352	328	42%	47%	6%	5%
생활 수준별	상/중상	403	396	33%	61%	2%	4%
	중	1,474	1,498	35%	56%	4%	5%
	중하	1,171	1,168	26%	64%	4%	6%
	하	916	902	40%	48%	6%	6%

*50사례 미만은 수치를 제시하지 않음. 한국갤럽

	2015년 2월(1, 2, 4주) 통합	조사완료 사례수 (명)	목표할당 사례수 (명)	대통령 직무 수행 평가			
				잘하고 있다	잘못하고 있다	어느 쪽도 아니다	모름/ 응답거절
	전체	3,018	3,018	31%	61%	4%	5%
지역별	서울	723	611	28%	63%	4%	4%
	인천/경기	860	880	27%	62%	4%	7%
	강원	98	92	33%	58%	5%	4%
	대전/세종/충청	263	310	34%	60%	1%	5%
	광주/전라	312	306	24%	68%	3%	5%
	대구/경북	285	308	45%	48%	3%	4%
	부산/울산/경남	441	476	35%	59%	4%	3%
	제주	36	35	-	-	-	-
성별	남성	1,683	1,496	26%	66%	4%	4%
	여성	1,335	1,522	36%	55%	4%	5%
연령별	19-29세	476	534	15%	72%	4%	9%
	30대	499	567	15%	79%	3%	3%
	40대	625	650	26%	66%	3%	4%
	50대	674	598	38%	54%	4%	4%
	60세 이상	744	669	56%	36%	4%	4%
성/ 연령별	남성 19-29세	250	281	19%	66%	6%	9%
	남성 30대	323	289	16%	79%	2%	3%
	남성 40대	396	331	18%	76%	3%	3%
	남성 50대	374	301	33%	59%	4%	4%
	남성 60세 이상	340	294	46%	48%	4%	2%
	여성 19-29세	226	253	11%	79%	2%	8%
	여성 30대	176	278	13%	79%	4%	4%
	여성 40대	229	320	35%	56%	4%	5%
	여성 50대	300	297	43%	48%	5%	4%
	여성 60세 이상	404	375	64%	27%	3%	6%
주요 지지 정당별	새누리당	1,288	1,261	59%	35%	4%	3%
	새정치민주연합	775	810	6%	91%	2%	2%
	정의당	115	103	2%	97%	0%	1%
	기타 정당	9	8	-	-	-	-
	없음/의견유보	831	837	17%	65%	6%	12%
직업별	농/임/어업	106	92	45%	44%	5%	5%
	자영업	468	439	32%	61%	4%	4%
	블루칼라	400	382	29%	62%	4%	5%
	화이트칼라	859	863	18%	77%	2%	3%
	가정주부	649	700	46%	43%	5%	6%
	학생	261	293	17%	70%	3%	9%
	무직/은퇴/기타	275	249	47%	45%	4%	4%
생활 수준별	상/중상	258	268	29%	63%	4%	4%
	중	1,185	1,225	30%	61%	4%	4%
	중하	886	879	27%	65%	3%	4%
	하	646	608	37%	53%	3%	7%

*50사례 미만은 수치를 제시하지 않음. 한국갤럽

대통령 직무 수행 평가 - 2015년 3, 4월

	2015년 3월(1~4주) 통합	조사완료 사례수 (명)	목표할당 사례수 (명)	대통령 직무 수행 평가			
				잘하고 있다	잘못하고 있다	어느 쪽도 아니다	모름/ 응답거절
	전체	4,013	4,013	38%	53%	4%	5%
지역별	서울	953	812	34%	56%	4%	6%
	인천/경기	1,199	1,171	36%	54%	4%	6%
	강원	113	122	53%	44%	0%	3%
	대전/세종/충청	359	412	42%	48%	5%	5%
	광주/전라	369	407	20%	72%	2%	6%
	대구/경북	404	410	53%	37%	5%	5%
	부산/울산/경남	570	632	39%	51%	5%	5%
	제주	46	46	-	-	-	-
성별	남성	2,195	1,989	34%	57%	4%	4%
	여성	1,818	2,024	41%	49%	4%	6%
연령별	19-29세	671	714	15%	71%	3%	12%
	30대	644	750	17%	73%	4%	6%
	40대	861	865	29%	63%	4%	4%
	50대	881	795	52%	40%	5%	3%
	60세 이상	956	890	69%	23%	5%	3%
성/ 연령별	남성 19-29세	364	377	17%	70%	3%	10%
	남성 30대	389	381	18%	72%	4%	6%
	남성 40대	501	440	26%	69%	3%	2%
	남성 50대	487	400	47%	45%	6%	2%
	남성 60세 이상	454	391	64%	29%	4%	2%
	여성 19-29세	307	337	13%	72%	2%	13%
	여성 30대	255	369	17%	73%	4%	6%
	여성 40대	360	425	32%	58%	6%	5%
	여성 50대	394	394	56%	34%	4%	5%
	여성 60세 이상	502	499	72%	18%	5%	4%
주요 지지 정당별	새누리당	1,675	1,627	72%	21%	5%	3%
	새정치민주연합	1,085	1,111	10%	84%	3%	3%
	정의당	155	149	7%	91%	1%	1%
	기타 정당	17	16	-	-	-	-
	없음/의견유보	1,081	1,110	20%	62%	5%	12%
직업별	농/임/어업	143	131	69%	23%	4%	4%
	자영업	619	591	40%	52%	5%	3%
	블루칼라	489	474	40%	49%	6%	5%
	화이트칼라	1,176	1,180	23%	69%	3%	4%
	가정주부	853	922	51%	39%	5%	5%
	학생	337	353	14%	68%	3%	15%
	무직/은퇴/기타	396	362	55%	37%	5%	4%
생활 수준별	상/중상	445	437	40%	55%	4%	1%
	중	1,476	1,506	39%	51%	5%	6%
	중하	1,132	1,153	29%	63%	3%	5%
	하	902	855	44%	45%	4%	7%

*50사례 미만은 수치를 제시하지 않음. 한국갤럽

	2015년 4월(1~5주) 통합	조사완료 사례수 (명)	목표할당 사례수 (명)	대통령 직무 수행 평가			
				잘하고 있다	잘못하고 있다	어느 쪽도 아니다	모름/ 응답거절
	전체	5,032	5,032	37%	53%	4%	5%
지역별	서울	1,194	1,019	35%	57%	4%	5%
	인천/경기	1,471	1,468	36%	54%	4%	6%
	강원	142	153	41%	49%	5%	4%
	대전/세종/충청	444	517	36%	54%	5%	5%
	광주/전라	473	511	18%	72%	5%	5%
	대구/경북	481	514	55%	36%	4%	5%
	부산/울산/경남	771	793	43%	48%	5%	4%
	제주	56	58	37%	58%	2%	3%
성별	남성	2,763	2,495	35%	57%	4%	4%
	여성	2,269	2,537	39%	50%	5%	6%
연령별	19-29세	793	890	16%	73%	3%	9%
	30대	874	945	17%	75%	3%	5%
	40대	1,025	1,084	28%	62%	6%	5%
	50대	1,118	996	51%	40%	5%	4%
	60세 이상	1,222	1,116	67%	24%	5%	4%
성/ 연령별	남성 19-29세	427	468	19%	68%	3%	10%
	남성 30대	540	482	18%	75%	3%	5%
	남성 40대	613	552	24%	67%	4%	4%
	남성 50대	610	502	49%	44%	5%	2%
	남성 60세 이상	573	490	64%	30%	5%	1%
	여성 19-29세	368	426	12%	78%	2%	8%
	여성 30대	330	454	17%	75%	3%	5%
	여성 40대	414	537	31%	57%	7%	5%
	여성 50대	508	494	54%	36%	5%	5%
	여성 60세 이상	649	625	70%	18%	5%	6%
주요 지지 정당별	새누리당	2,034	1,971	70%	23%	4%	3%
	새정치민주연합	1,287	1,330	11%	84%	3%	2%
	정의당	197	191	7%	90%	3%	3%
	기타 정당	16	16	-	-	-	-
	없음/의견유보	1,498	1,523	22%	61%	7%	11%
직업별	농/임/어업	172	160	55%	38%	5%	1%
	자영업	774	701	42%	50%	5%	3%
	블루칼라	682	642	38%	51%	6%	5%
	화이트칼라	1,416	1,453	22%	70%	3%	5%
	가정주부	1,094	1,183	51%	37%	6%	6%
	학생	381	423	16%	73%	1%	10%
	무직/은퇴/기타	513	470	54%	37%	5%	4%
생활 수준별	상/중상	509	514	34%	58%	4%	4%
	중	1,972	2,020	37%	54%	4%	5%
	중하	1,411	1,414	33%	58%	4%	6%
	하	1,060	1,007	45%	45%	5%	4%

*50사례 미만은 수치를 제시하지 않음. 한국갤럽

대통령 직무 수행 평가 - 2015년 5, 6월

2015년 5월(1~4주) 통합	조사완료 사례수 (명)	목표할당 사례수 (명)	대통령 직무 수행 평가			
			잘하고 있다	잘못하고 있다	어느 쪽도 아니다	모름/ 응답거절
전체	3,818	3,818	39%	50%	5%	6%
지역별						
서울	919	773	36%	54%	4%	5%
인천/경기	1,123	1,114	38%	52%	5%	6%
강원	107	116	48%	39%	5%	8%
대전/세종/충청	349	392	42%	46%	6%	6%
광주/전라	366	387	20%	68%	4%	7%
대구/경북	354	390	57%	34%	4%	5%
부산/울산/경남	555	602	45%	45%	5%	5%
제주	45	44	-	-	-	-
성별						
남성	2,131	1,893	38%	53%	5%	5%
여성	1,687	1,925	41%	47%	5%	7%
연령별						
19-29세	622	676	17%	68%	3%	11%
30대	638	717	18%	71%	5%	7%
40대	779	823	27%	64%	4%	5%
50대	848	754	54%	35%	7%	4%
60세 이상	931	848	74%	18%	4%	4%
성/ 연령별						
남성 19-29세	353	355	21%	62%	4%	12%
남성 30대	405	366	20%	72%	3%	5%
남성 40대	473	419	27%	64%	4%	4%
남성 50대	464	379	51%	40%	7%	2%
남성 60세 이상	436	374	70%	24%	5%	2%
여성 19-29세	269	320	13%	74%	2%	11%
여성 30대	233	351	16%	69%	6%	9%
여성 40대	306	404	26%	64%	4%	6%
여성 50대	384	375	57%	30%	7%	6%
여성 60세 이상	495	474	78%	13%	4%	5%
주요 지지 정당별						
새누리당	1,668	1,618	71%	21%	5%	2%
새정치민주연합	839	881	12%	81%	4%	4%
정의당	156	145	3%	95%	1%	2%
기타 정당	28	23	-	-	-	-
없음/의견유보	1,127	1,151	21%	60%	6%	13%
직업별						
농/임/어업	155	146	66%	25%	7%	3%
자영업	573	534	37%	54%	5%	4%
블루칼라	553	522	42%	48%	5%	6%
화이트칼라	1,092	1,106	24%	67%	4%	5%
가정주부	781	844	55%	33%	6%	6%
학생	328	355	21%	62%	3%	14%
무직/은퇴/기타	336	311	62%	28%	5%	5%
생활 수준별						
상/중상	402	409	40%	55%	2%	3%
중	1,490	1,503	40%	51%	4%	5%
중하	1,002	1,009	32%	57%	5%	7%
하	852	823	46%	39%	7%	8%

*50사례 미만은 수치를 제시하지 않음. 한국갤럽

2015년 6월(1~4주) 통합	조사완료 사례수 (명)	목표할당 사례수 (명)	대통령 직무 수행 평가			
			잘하고 있다	잘못하고 있다	어느 쪽도 아니다	모름/ 응답거절
전체	4,011	4,011	32%	58%	5%	5%
지역별						
서울	992	812	30%	62%	4%	5%
인천/경기	1,186	1,170	31%	59%	5%	5%
강원	121	122	39%	49%	4%	7%
대전/세종/충청	364	412	35%	56%	3%	6%
광주/전라	367	407	17%	72%	5%	6%
대구/경북	404	410	48%	45%	5%	2%
부산/울산/경남	532	632	35%	52%	7%	6%
제주	45	46	-	-	-	-
성별						
남성	2,155	1,988	31%	60%	4%	4%
여성	1,856	2,023	34%	56%	5%	6%
연령별						
19-29세	645	706	12%	76%	3%	9%
30대	638	757	13%	80%	3%	5%
40대	828	869	23%	66%	7%	4%
50대	909	795	43%	48%	6%	4%
60세 이상	991	885	64%	26%	5%	5%
성/ 연령별						
남성 19-29세	351	370	15%	71%	4%	9%
남성 30대	380	388	15%	77%	3%	6%
남성 40대	481	440	25%	67%	5%	3%
남성 50대	489	400	39%	55%	5%	2%
남성 60세 이상	454	391	60%	32%	5%	2%
여성 19-29세	294	336	8%	81%	2%	9%
여성 30대	258	369	11%	83%	2%	3%
여성 40대	347	429	22%	64%	8%	5%
여성 50대	420	394	47%	41%	6%	5%
여성 60세 이상	537	494	67%	21%	5%	6%
주요 지지 정당별						
새누리당	1,688	1,606	63%	29%	5%	3%
새정치민주연합	873	928	6%	87%	3%	3%
정의당	156	146	2%	98%	1%	1%
기타 정당	24	24	-	-	-	-
없음/의견유보	1,270	1,307	17%	67%	6%	10%
직업별						
농/임/어업	156	150	60%	32%	5%	3%
자영업	669	630	37%	55%	4%	3%
블루칼라	501	478	35%	53%	6%	6%
화이트칼라	1,123	1,156	19%	74%	4%	4%
가정주부	873	907	43%	45%	6%	6%
학생	335	358	10%	79%	3%	9%
무직/은퇴/기타	354	333	47%	41%	6%	7%
생활 수준별						
상/중상	503	505	27%	65%	5%	4%
중	1,605	1,634	33%	57%	5%	5%
중하	1,060	1,063	27%	64%	5%	5%
하	773	744	41%	49%	4%	6%

*50사례 미만은 수치를 제시하지 않음. 한국갤럽

대통령 직무 수행 평가 - 2015년 7, 8월

	2015년 7월(1~5주) 통합	조사완료 사례수 (명)	목표할당 사례수 (명)	대통령 직무 수행 평가			
				잘하고 있다	잘못하고 있다	어느 쪽도 아니다	모름/ 응답거절
	전체	5,014	5,014	33%	58%	4%	5%
지역별	서울	1,186	1,015	30%	61%	5%	4%
	인천/경기	1,464	1,463	30%	61%	4%	5%
	강원	148	153	45%	51%	1%	3%
	대전/세종/충청	448	515	40%	53%	3%	5%
	광주/전라	488	509	16%	77%	2%	4%
	대구/경북	486	512	45%	45%	3%	7%
	부산/울산/경남	738	790	40%	50%	4%	5%
	제주	56	58	25%	64%	6%	6%
성별	남성	2,761	2,486	31%	61%	4%	4%
	여성	2,253	2,528	34%	56%	4%	6%
연령별	19-29세	842	892	11%	77%	3%	9%
	30대	811	937	14%	78%	3%	5%
	40대	1,016	1,080	25%	67%	4%	4%
	50대	1,113	993	44%	47%	5%	3%
	60세 이상	1,232	1,112	64%	28%	4%	4%
성/ 연령별	남성 19-29세	458	467	15%	72%	4%	9%
	남성 30대	505	481	13%	78%	4%	5%
	남성 40대	620	550	25%	68%	3%	4%
	남성 50대	611	500	42%	53%	4%	2%
	남성 60세 이상	567	488	61%	33%	4%	1%
	여성 19-29세	384	426	7%	82%	2%	10%
	여성 30대	306	456	14%	79%	2%	5%
	여성 40대	396	531	24%	67%	4%	5%
	여성 50대	502	493	47%	42%	6%	5%
	여성 60세 이상	665	623	67%	24%	5%	5%
주요 지지 정당별	새누리당	2,118	2,023	64%	28%	5%	3%
	새정치민주연합	1,081	1,135	7%	89%	2%	1%
	정의당	233	241	5%	93%	2%	0%
	기타 정당	27	24	-	-	-	-
	없음/의견유보	1,555	1,591	16%	69%	4%	10%
직업별	농/임/어업	186	169	56%	34%	5%	5%
	자영업	790	735	36%	57%	5%	2%
	블루칼라	687	665	34%	55%	5%	6%
	화이트칼라	1,350	1,354	20%	73%	3%	4%
	가정주부	1,069	1,177	45%	46%	4%	5%
	학생	435	468	12%	75%	3%	10%
	무직/은퇴/기타	497	447	48%	43%	3%	5%
생활 수준별	상/중상	591	598	27%	65%	4%	4%
	중	1,977	2,029	31%	61%	3%	5%
	중하	1,331	1,330	30%	62%	4%	4%
	하	1,028	976	43%	46%	4%	7%

*50사례 미만은 수치를 제시하지 않음. 한국갤럽

	2015년 8월(1~4주) 통합	조사완료 사례수 (명)	목표할당 사례수 (명)	대통령 직무 수행 평가			
				잘하고 있다	잘못하고 있다	어느 쪽도 아니다	모름/ 응답거절
	전체	4,012	4,012	37%	53%	5%	5%
지역별	서울	978	812	35%	57%	3%	5%
	인천/경기	1,139	1,170	36%	54%	6%	5%
	강원	104	122	50%	37%	8%	5%
	대전/세종/충청	363	412	39%	50%	5%	6%
	광주/전라	369	407	21%	68%	5%	6%
	대구/경북	431	410	50%	38%	6%	6%
	부산/울산/경남	584	632	42%	49%	5%	4%
	제주	44	46	-	-	-	-
성별	남성	2,232	1,989	36%	55%	4%	4%
	여성	1,780	2,023	38%	51%	5%	6%
연령별	19-29세	631	714	13%	75%	4%	8%
	30대	664	750	15%	76%	4%	5%
	40대	819	865	30%	60%	5%	4%
	50대	854	794	52%	38%	7%	3%
	60세 이상	1,044	889	69%	21%	5%	5%
성/ 연령별	남성 19-29세	360	373	16%	72%	4%	8%
	남성 30대	419	385	16%	73%	4%	6%
	남성 40대	493	440	33%	60%	5%	2%
	남성 50대	492	400	50%	43%	5%	2%
	남성 60세 이상	468	391	65%	29%	4%	2%
	여성 19-29세	271	341	10%	79%	4%	7%
	여성 30대	245	365	14%	79%	4%	4%
	여성 40대	326	425	28%	61%	5%	7%
	여성 50대	362	394	55%	33%	8%	4%
	여성 60세 이상	576	499	72%	16%	5%	7%
주요 지지 정당별	새누리당	1,737	1,616	70%	23%	5%	2%
	새정치민주연합	839	892	11%	83%	4%	2%
	정의당	181	173	11%	87%	1%	1%
	기타 정당	24	22	-	-	-	-
	없음/의견유보	1,231	1,309	20%	64%	6%	10%
직업별	농/임/어업	142	133	60%	32%	3%	5%
	자영업	594	555	41%	53%	5%	2%
	블루칼라	524	517	40%	48%	6%	5%
	화이트칼라	1,173	1,197	25%	68%	3%	3%
	가정주부	872	913	51%	36%	7%	7%
	학생	326	349	12%	74%	4%	10%
	무직/은퇴/기타	381	348	53%	37%	6%	4%
생활 수준별	상/중상	465	452	33%	60%	4%	3%
	중	1,564	1,601	36%	55%	5%	5%
	중하	1,119	1,147	35%	55%	6%	4%
	하	799	752	47%	42%	5%	7%

*50사례 미만은 수치를 제시하지 않음. 한국갤럽

대통령 직무 수행 평가 - 2015년 9, 10월

	2015년 9월(1~4주) 통합	조사완료 사례수 (명)	목표할당 사례수 (명)	대통령 직무 수행 평가			
				잘하고 있다	잘못하고 있다	어느 쪽도 아니다	모름/ 응답거절
	전체	4,019	4,019	50%	41%	4%	4%
지역별	서울	963	814	47%	45%	5%	3%
	인천/경기	1,171	1,172	47%	44%	4%	5%
	강원	157	122	64%	29%	1%	6%
	대전/세종/충청	364	413	52%	42%	3%	3%
	광주/전라	360	408	38%	51%	5%	7%
	대구/경북	395	410	65%	27%	4%	4%
	부산/울산/경남	566	633	57%	35%	4%	4%
	제주	43	46	-	-	-	-
성별	남성	2,212	1,992	49%	43%	5%	4%
	여성	1,807	2,027	51%	40%	4%	5%
연령별	19-29세	626	711	26%	61%	6%	8%
	30대	715	755	23%	69%	3%	5%
	40대	791	866	42%	49%	5%	4%
	50대	873	796	68%	25%	4%	3%
	60세 이상	1,014	891	86%	9%	3%	2%
성/ 연령별	남성 19-29세	343	374	31%	53%	6%	9%
	남성 30대	428	385	26%	67%	3%	4%
	남성 40대	499	441	39%	53%	5%	3%
	남성 50대	480	401	65%	29%	4%	2%
	남성 60세 이상	462	392	85%	11%	4%	0%
	여성 19-29세	283	337	19%	69%	5%	8%
	여성 30대	287	370	20%	72%	3%	6%
	여성 40대	292	425	45%	44%	6%	5%
	여성 50대	393	395	70%	22%	4%	4%
	여성 60세 이상	552	499	86%	8%	2%	4%
주요 지지 정당별	새누리당	1,778	1,683	84%	12%	2%	2%
	새정치민주연합	834	883	20%	73%	4%	3%
	정의당	189	180	7%	90%	2%	2%
	기타 정당	27	27	-	-	-	-
	없음/의견유보	1,191	1,246	33%	50%	7%	9%
직업별	농/임/어업	147	140	79%	15%	1%	5%
	자영업	645	599	56%	37%	4%	4%
	블루칼라	530	525	53%	40%	4%	4%
	화이트칼라	1,189	1,155	31%	61%	5%	3%
	가정주부	844	925	64%	28%	4%	5%
	학생	282	317	27%	59%	4%	10%
	무직/은퇴/기타	382	358	74%	19%	6%	2%
생활 수준별	상/중상	469	461	48%	45%	5%	3%
	중	1,601	1,618	50%	42%	4%	4%
	중하	1,019	1,019	42%	49%	3%	5%
	하	849	826	60%	30%	5%	5%

*50사례 미만은 수치를 제시하지 않음. 한국갤럽

	2015년 10월(1~4주) 통합	조사완료 사례수 (명)	목표할당 사례수 (명)	대통령 직무 수행 평가			
				잘하고 있다	잘못하고 있다	어느 쪽도 아니다	모름/ 응답거절
	전체	4,020	4,020	44%	44%	6%	7%
지역별	서울	965	814	41%	48%	6%	6%
	인천/경기	1,203	1,173	41%	47%	5%	8%
	강원	116	122	59%	28%	3%	9%
	대전/세종/충청	338	413	49%	39%	5%	6%
	광주/전라	378	408	25%	61%	6%	8%
	대구/경북	403	411	60%	32%	4%	4%
	부산/울산/경남	574	633	49%	37%	8%	6%
	제주	43	46	-	-	-	-
성별	남성	2,258	1,993	42%	48%	5%	5%
	여성	1,762	2,027	45%	40%	6%	8%
연령별	19-29세	679	711	18%	66%	5%	11%
	30대	695	755	23%	66%	6%	5%
	40대	805	866	34%	53%	6%	6%
	50대	853	796	61%	28%	7%	5%
	60세 이상	988	891	77%	13%	5%	5%
성/ 연령별	남성 19-29세	381	374	21%	63%	6%	11%
	남성 30대	436	385	21%	70%	6%	3%
	남성 40대	496	441	33%	58%	4%	5%
	남성 50대	488	401	60%	32%	5%	3%
	남성 60세 이상	457	392	77%	16%	4%	3%
	여성 19-29세	298	337	15%	70%	3%	12%
	여성 30대	259	370	25%	62%	6%	8%
	여성 40대	309	426	35%	48%	9%	8%
	여성 50대	365	395	62%	23%	8%	7%
	여성 60세 이상	531	500	78%	10%	5%	7%
주요 지지 정당별	새누리당	1,659	1,604	80%	14%	4%	3%
	새정치민주연합	854	896	14%	77%	5%	4%
	정의당	188	177	5%	90%	3%	2%
	기타 정당	36	34	-	-	-	-
	없음/의견유보	1,283	1,309	26%	51%	8%	14%
직업별	농/임/어업	125	118	69%	20%	5%	6%
	자영업	599	574	51%	41%	4%	5%
	블루칼라	472	455	44%	40%	10%	7%
	화이트칼라	1,275	1,274	30%	59%	5%	6%
	가정주부	798	876	58%	27%	8%	8%
	학생	327	332	18%	67%	4%	11%
	무직/은퇴/기타	424	391	63%	28%	4%	5%
생활 수준별	상/중상	506	496	42%	49%	4%	5%
	중	1,599	1,630	44%	45%	5%	6%
	중하	1,061	1,065	39%	50%	6%	6%
	하	784	760	52%	32%	7%	9%

*50사례 미만은 수치를 제시하지 않음. 한국갤럽

대통령 직무 수행 평가 - 2015년 11, 12월

	2015년 11월(1~4주) 통합	조사완료 사례수 (명)	목표할당 사례수 (명)	대통령 직무 수행 평가			
				잘하고 있다	잘못하고 있다	어느 쪽도 아니다	모름/ 응답거절
	전체	4,019	4,019	41%	48%	5%	6%
지역별	서울	936	814	36%	53%	5%	6%
	인천/경기	1,171	1,173	39%	51%	4%	5%
	강원	101	122	56%	38%	4%	2%
	대전/세종/충청	379	413	43%	48%	3%	5%
	광주/전라	381	408	24%	63%	6%	7%
	대구/경북	403	410	60%	30%	5%	6%
	부산/울산/경남	600	633	48%	41%	5%	6%
	제주	48	46	-	-	-	-
성별	남성	2,206	1,992	39%	52%	4%	5%
	여성	1,813	2,027	44%	44%	5%	6%
연령별	19-29세	666	711	13%	74%	4%	8%
	30대	677	755	21%	69%	4%	6%
	40대	758	866	33%	58%	4%	5%
	50대	885	796	57%	32%	6%	5%
	60세 이상	1,033	891	77%	14%	5%	4%
성/ 연령별	남성 19-29세	374	374	18%	68%	5%	9%
	남성 30대	408	385	17%	73%	3%	7%
	남성 40대	486	441	29%	63%	4%	5%
	남성 50대	487	401	55%	37%	5%	3%
	남성 60세 이상	451	392	73%	19%	6%	2%
	여성 19-29세	292	337	8%	81%	3%	8%
	여성 30대	269	370	24%	66%	5%	5%
	여성 40대	272	425	36%	53%	5%	6%
	여성 50대	398	395	58%	27%	8%	7%
	여성 60세 이상	582	499	79%	11%	4%	6%
주요 지지 정당별	새누리당	1,678	1,592	80%	14%	4%	2%
	새정치민주연합	814	859	11%	83%	3%	3%
	정의당	208	214	3%	95%	1%	1%
	기타 정당	10	12	-	-	-	-
	없음/의견유보	1,309	1,340	21%	58%	8%	13%
직업별	농/임/어업	104	105	67%	23%	3%	6%
	자영업	568	535	44%	47%	5%	5%
	블루칼라	508	487	42%	42%	7%	9%
	화이트칼라	1,190	1,220	28%	65%	3%	4%
	가정주부	879	929	58%	32%	5%	5%
	학생	311	328	10%	77%	4%	9%
	무직/은퇴/기타	459	415	60%	29%	6%	5%
생활 수준별	상/중상	455	458	39%	52%	4%	5%
	중	1,673	1,693	41%	49%	5%	5%
	중하	998	1,032	36%	54%	4%	5%
	하	798	744	50%	38%	7%	6%

*50사례 미만은 수치를 제시하지 않음. 한국갤럽

	2015년 12월(1~3주) 통합	조사완료 사례수 (명)	목표할당 사례수 (명)	대통령 직무 수행 평가			
				잘하고 있다	잘못하고 있다	어느 쪽도 아니다	모름/ 응답거절
	전체	3,023	3,023	43%	46%	4%	6%
지역별	서울	691	612	41%	49%	5%	5%
	인천/경기	881	882	42%	48%	4%	6%
	강원	94	92	49%	39%	5%	7%
	대전/세종/충청	294	311	48%	43%	2%	7%
	광주/전라	294	307	22%	64%	7%	8%
	대구/경북	270	309	57%	34%	3%	6%
	부산/울산/경남	461	476	50%	41%	4%	5%
	제주	38	35	-	-	-	-
성별	남성	1,658	1,499	41%	49%	5%	5%
	여성	1,365	1,524	45%	43%	4%	7%
연령별	19-29세	529	535	18%	67%	2%	12%
	30대	490	568	22%	72%	2%	4%
	40대	581	651	34%	55%	5%	5%
	50대	655	599	59%	29%	7%	5%
	60세 이상	768	670	77%	13%	5%	5%
성/ 연령별	남성 19-29세	277	281	22%	64%	2%	13%
	남성 30대	300	290	21%	72%	2%	4%
	남성 40대	372	331	31%	59%	5%	4%
	남성 50대	371	302	55%	35%	8%	3%
	남성 60세 이상	338	294	76%	15%	7%	2%
	여성 19-29세	252	254	13%	72%	3%	12%
	여성 30대	190	278	22%	73%	2%	3%
	여성 40대	209	320	37%	51%	5%	7%
	여성 50대	284	297	64%	24%	5%	7%
	여성 60세 이상	430	376	78%	12%	3%	7%
주요 지지 정당별	새누리당	1,306	1,234	79%	14%	3%	3%
	새정치민주연합	627	655	12%	82%	4%	2%
	정의당	159	161	5%	92%	2%	1%
	기타 정당	18	17	-	-	-	-
	없음/의견유보	913	955	25%	55%	6%	13%
직업별	농/임/어업	98	86	65%	31%	1%	3%
	자영업	376	355	52%	38%	7%	3%
	블루칼라	420	404	40%	49%	5%	7%
	화이트칼라	891	908	27%	64%	4%	5%
	가정주부	658	713	59%	30%	4%	6%
	학생	260	270	19%	65%	2%	15%
	무직/은퇴/기타	320	287	65%	25%	5%	5%
생활 수준별	상/중상	329	330	41%	50%	4%	6%
	중	1,222	1,239	43%	47%	5%	5%
	중하	768	780	40%	51%	4%	5%
	하	625	596	49%	38%	4%	8%

*50사례 미만은 수치를 제시하지 않음. 한국갤럽

정당 지지도 - 2015년 1월, 2월

	2015년 1월(1~4주) 통합	조사완료 사례수 (명)	목표할당 사례수 (명)	정당 지지도				
				새누리당	새정치 민주연합	정의당	기타 정당	없음/ 의견유보
지역별	전체	4,013	4,013	42%	24%	4%	0%	30%
서울	961	819	42%	26%	5%	0%	27%	
인천/경기	1,130	1,165	40%	24%	3%	1%	33%	
강원	117	122	45%	24%	2%	1%	28%	
대전/세종/충청	371	410	44%	24%	3%		30%	
광주/전라	401	408	21%	37%	6%	0%	36%	
대구/경북	406	412	59%	14%	3%	0%	24%	
부산/울산/경남	580	633	48%	20%	3%	0%	28%	
제주	47	45	-	-	-	-	-	
성별	남성	2,233	1,989	40%	24%	5%	0%	30%
여성	1,780	2,024	44%	23%	3%	0%	30%	
연령별	19-29세	684	707	26%	31%	3%	0%	39%
30대	704	786	26%	36%	6%	0%	32%	
40대	820	868	33%	28%	7%	1%	32%	
50대	877	789	54%	16%	3%	0%	26%	
60세 이상	928	863	68%	10%	1%	0%	22%	
성/ 연령별	남성 19-29세	372	370	34%	24%	3%		39%
남성 30대	428	405	24%	36%	9%	0%	32%	
남성 40대	496	440	30%	31%	8%	1%	30%	
남성 50대	488	397	51%	17%	4%	0%	28%	
남성 60세 이상	449	377	65%	13%	0%		22%	
여성 19-29세	312	338	18%	39%	4%	0%	39%	
여성 30대	276	381	28%	35%	3%	1%	33%	
여성 40대	324	428	36%	25%	5%		34%	
여성 50대	389	392	57%	16%	2%		25%	
여성 60세 이상	479	486	70%	7%	1%	0%	22%	
대통령 직무평가	긍정평가자	1,354	1,339	81%	6%	0%		14%
부정평가자	2,297	2,288	22%	35%	7%	0%	36%	
직업별	농/임/어업	157	140	57%	19%	2%		22%
자영업	572	540	47%	19%	4%	0%	30%	
블루칼라	599	567	41%	25%	2%	0%	32%	
화이트칼라	1,140	1,128	30%	33%	7%	1%	29%	
가정주부	821	926	54%	16%	2%	0%	28%	
학생	372	385	27%	29%	4%		40%	
무직/은퇴/기타	352	328	55%	15%	2%		28%	
생활 수준별	상/중상	403	396	51%	24%	4%	0%	21%
중	1,474	1,498	44%	25%	4%	0%	27%	
중하	1,171	1,168	35%	26%	5%	1%	33%	
하	916	902	44%	20%	3%	0%	33%	

*50사례 미만은 수치를 제시하지 않음. 한국갤럽

	2015년 2월(1, 2, 4주) 통합	조사완료 사례수 (명)	목표할당 사례수 (명)	정당 지지도				
				새누리당	새정치 민주연합	정의당	기타 정당	없음/ 의견유보
지역별	전체	3,018	3,018	42%	27%	3%	0%	28%
서울	723	611	39%	27%	4%	0%	30%	
인천/경기	860	880	39%	28%	3%	0%	29%	
강원	98	92	58%	19%	3%		20%	
대전/세종/충청	263	310	44%	29%	3%	0%	24%	
광주/전라	312	306	20%	40%	7%	0%	33%	
대구/경북	285	308	61%	13%	1%		26%	
부산/울산/경남	441	476	48%	24%	2%	0%	26%	
제주	36	35	-	-	-	-	-	
성별	남성	1,683	1,496	42%	27%	5%	0%	26%
여성	1,335	1,522	42%	27%	2%	0%	29%	
연령별	19-29세	476	534	25%	34%	3%	1%	38%
30대	499	567	23%	40%	4%	0%	33%	
40대	625	650	34%	32%	7%	0%	27%	
50대	674	598	53%	19%	3%		25%	
60세 이상	744	669	69%	11%	1%		19%	
성/ 연령별	남성 19-29세	250	281	35%	29%	2%	1%	33%
남성 30대	323	289	23%	39%	5%	1%	32%	
남성 40대	396	331	30%	35%	10%	1%	25%	
남성 50대	374	301	53%	19%	4%		24%	
남성 60세 이상	340	294	67%	12%	2%		18%	
여성 19-29세	226	253	14%	39%	3%	1%	44%	
여성 30대	176	278	22%	42%	2%		34%	
여성 40대	229	320	38%	30%	3%		29%	
여성 50대	300	297	53%	19%	3%		25%	
여성 60세 이상	404	375	70%	11%			19%	
대통령 직무평가	긍정평가자	943	933	79%	5%	0%	0%	15%
부정평가자	1,819	1,828	24%	40%	5%	0%	30%	
직업별	농/임/어업	106	92	64%	8%	4%		24%
자영업	468	439	48%	24%	3%	0%	26%	
블루칼라	400	382	41%	28%	3%	0%	28%	
화이트칼라	859	863	28%	37%	6%	0%	28%	
가정주부	649	700	53%	20%	2%		25%	
학생	261	293	25%	31%	3%	0%	41%	
무직/은퇴/기타	275	249	60%	16%	1%	0%	22%	
생활 수준별	상/중상	258	268	42%	25%	5%		28%
중	1,185	1,225	43%	29%	3%	0%	25%	
중하	886	879	38%	30%	3%	0%	28%	
하	646	608	45%	19%	3%	0%	33%	

*50사례 미만은 수치를 제시하지 않음. 한국갤럽

정당 지지도 - 2015년 3, 4월

	2015년 3월(1~4주) 통합	조사완료 사례수 (명)	목표할당 사례수 (명)	정당 지지도				
				새누리당	새정치 민주연합	정의당	기타 정당	없음/ 의견유보
지역별	전체	4,013	4,013					
	서울	953	812	40%	28%	4%	0%	28%
	인천/경기	1,199	1,171	41%	29%	3%	0%	27%
	강원	113	122	46%	26%	6%	1%	22%
	대전/세종/충청	359	412	44%	25%	4%	0%	27%
	광주/전라	369	407	14%	45%	7%	1%	33%
	대구/경북	404	410	58%	12%	2%	0%	26%
	부산/울산/경남	570	632	44%	26%	3%	1%	27%
	제주	46	46	-	-	-	-	-
성별	남성	2,195	1,989	38%	28%	5%	0%	28%
	여성	1,818	2,024	43%	27%	2%	0%	27%
연령별	19-29세	671	714	22%	31%	4%	1%	42%
	30대	644	750	21%	40%	4%	0%	34%
	40대	861	865	31%	34%	7%	0%	28%
	50대	881	795	54%	22%	3%	0%	20%
	60세 이상	956	890	68%	13%	1%		17%
성/ 연령별	남성 19-29세	364	377	24%	28%	5%	1%	42%
	남성 30대	389	381	21%	38%	7%	1%	33%
	남성 40대	501	440	28%	36%	9%	0%	27%
	남성 50대	487	400	49%	24%	5%	0%	22%
	남성 60세 이상	454	391	67%	13%	2%	0%	18%
	여성 19-29세	307	337	20%	35%	2%	1%	42%
	여성 30대	255	369	20%	42%	1%	0%	36%
	여성 40대	360	425	35%	32%	5%	1%	28%
	여성 50대	394	394	60%	21%	1%	0%	18%
	여성 60세 이상	502	499	70%	13%	1%	0%	17%
대통령 직무평가	긍정평가자	1,563	1,511	77%	7%	1%	0%	15%
	부정평가자	2,075	2,115	16%	44%	6%	1%	33%
직업별	농/임/어업	143	131	61%	11%	3%		25%
	자영업	619	591	43%	30%	2%	1%	24%
	블루칼라	489	474	39%	26%	4%	0%	31%
	화이트칼라	1,176	1,180	28%	36%	6%	0%	30%
	가정주부	853	922	54%	22%	2%	0%	21%
	학생	337	353	22%	30%	5%	1%	42%
	무직/은퇴/기타	396	362	55%	17%	2%	0%	26%
생활 수준별	상/중상	445	437	47%	29%	4%	1%	19%
	중	1,476	1,506	43%	28%	3%	0%	26%
	중하	1,132	1,153	34%	32%	6%	0%	28%
	하	902	855	43%	22%	3%	0%	32%

*50사례 미만은 수치를 제시하지 않음. 한국갤럽

	2015년 4월(1~5주) 통합	조사완료 사례수 (명)	목표할당 사례수 (명)	정당 지지도				
				새누리당	새정치 민주연합	정의당	기타 정당	없음/ 의견유보
지역별	전체	5,032	5,032					
	서울	1,194	1,019	39%	26%	5%	0%	30%
	인천/경기	1,471	1,468	38%	26%	4%	0%	32%
	강원	142	153	40%	28%	4%		28%
	대전/세종/충청	444	517	38%	30%	4%	0%	28%
	광주/전라	473	511	15%	41%	5%	1%	38%
	대구/경북	481	514	57%	17%	1%		24%
	부산/울산/경남	771	793	47%	22%	3%	0%	28%
	제주	56	58	34%	36%			30%
성별	남성	2,763	2,495	39%	27%	5%	0%	29%
	여성	2,269	2,537	39%	26%	3%	0%	32%
연령별	19-29세	793	890	24%	32%	3%	0%	41%
	30대	874	945	19%	41%	6%	1%	33%
	40대	1,025	1,084	30%	32%	6%	1%	32%
	50대	1,118	996	53%	20%	2%	0%	25%
	60세 이상	1,222	1,116	65%	11%	2%	0%	22%
성/ 연령별	남성 19-29세	427	468	28%	28%	4%	0%	40%
	남성 30대	540	482	20%	42%	8%	1%	29%
	남성 40대	613	552	28%	34%	6%	0%	32%
	남성 50대	610	502	54%	20%	3%	0%	22%
	남성 60세 이상	573	490	66%	11%	3%	0%	20%
	여성 19-29세	368	426	19%	37%	3%		41%
	여성 30대	330	454	18%	39%	5%	0%	38%
	여성 40대	414	537	33%	29%	5%	1%	32%
	여성 50대	508	494	52%	19%	2%	0%	27%
	여성 60세 이상	649	625	63%	11%	1%		25%
대통령 직무평가	긍정평가자	1,951	1,866	74%	8%	1%		18%
	부정평가자	2,616	2,688	17%	42%	6%	1%	35%
직업별	농/임/어업	172	160	53%	16%	1%	1%	30%
	자영업	774	701	44%	26%	4%	0%	25%
	블루칼라	682	642	40%	25%	3%	0%	31%
	화이트칼라	1,416	1,453	27%	36%	6%	0%	31%
	가정주부	1,094	1,183	48%	20%	2%	0%	30%
	학생	381	423	25%	32%	2%	0%	40%
	무직/은퇴/기타	513	470	54%	15%	3%		28%
생활 수준별	상/중상	509	514	44%	26%	4%	1%	25%
	중	1,972	2,020	39%	27%	3%	0%	30%
	중하	1,411	1,414	35%	31%	4%	0%	29%
	하	1,060	1,007	42%	21%	4%	0%	33%

*50사례 미만은 수치를 제시하지 않음. 한국갤럽

정당 지지도 - 2015년 5, 6월

	2015년 5월(1~4주) 통합	조사완료 사례수 (명)	목표할당 사례수 (명)	정당 지지도				
				새누리당	새정치 민주연합	정의당	기타 정당	없음/ 의견유보
지역별	전체	3,818	3,818	42%	23%	5%	0%	30%
	서울	919	773	41%	23%	5%	0%	30%
	인천/경기	1,123	1,114	42%	23%	3%	1%	31%
	강원	107	116	56%	11%	2%		32%
	대전/세종/충청	349	392	42%	25%	3%	0%	30%
	광주/전라	366	387	15%	41%	7%	1%	36%
	대구/경북	354	390	59%	16%	1%	0%	23%
	부산/울산/경남	555	602	50%	17%	3%	0%	30%
	제주	45	44	-	-	-	-	-
성별	남성	2,131	1,893	42%	23%	5%	1%	29%
	여성	1,687	1,925	42%	23%	3%	0%	32%
연령별	19-29세	622	676	25%	27%	3%	1%	45%
	30대	638	717	26%	38%	6%	0%	29%
	40대	779	823	29%	28%	6%	1%	35%
	50대	848	754	58%	15%	3%	1%	24%
	60세 이상	931	848	69%	9%	1%	0%	21%
성/ 연령별	남성 19-29세	353	355	30%	21%	3%	1%	44%
	남성 30대	405	366	27%	38%	7%	0%	28%
	남성 40대	473	419	30%	29%	7%	2%	32%
	남성 50대	464	379	56%	17%	5%	1%	21%
	남성 60세 이상	436	374	68%	11%	1%	1%	19%
	여성 19-29세	269	320	18%	33%	3%	0%	46%
	여성 30대	233	351	26%	39%	5%		29%
	여성 40대	306	404	29%	27%	5%	1%	38%
	여성 50대	384	375	59%	13%	2%		26%
	여성 60세 이상	495	474	69%	9%	0%		22%
대통령 직무평가	긍정평가자	1,557	1,503	77%	7%	0%	0%	16%
	부정평가자	1,871	1,908	18%	37%	7%	1%	36%
직업별	농/임/어업	155	146	57%	17%	3%	0%	23%
	자영업	573	534	45%	26%	3%	1%	25%
	블루칼라	553	522	44%	20%	4%	1%	31%
	화이트칼라	1,092	1,106	29%	31%	7%	0%	33%
	가정주부	781	844	55%	17%	1%	0%	27%
	학생	328	355	29%	25%	2%	1%	44%
	무직/은퇴/기타	336	311	61%	11%	1%	1%	25%
생활 수준별	상/중상	402	409	49%	23%	5%	1%	23%
	중	1,490	1,503	43%	25%	3%	1%	28%
	중하	1,002	1,009	38%	23%	5%	1%	33%
	하	852	823	44%	19%	2%	1%	34%

*50사례 미만은 수치를 제시하지 않음. 한국갤럽

	2015년 6월(1~4주) 통합	조사완료 사례수 (명)	목표할당 사례수 (명)	정당 지지도				
				새누리당	새정치 민주연합	정의당	기타 정당	없음/ 의견유보
지역별	전체	4,011	4,011	40%	23%	4%	1%	33%
	서울	992	812	38%	22%	5%	0%	34%
	인천/경기	1,186	1,170	40%	22%	4%	0%	33%
	강원	121	122	38%	24%	0%	1%	37%
	대전/세종/충청	364	412	43%	24%	2%	0%	31%
	광주/전라	367	407	16%	38%	6%	1%	39%
	대구/경북	404	410	57%	10%	2%	1%	29%
	부산/울산/경남	532	632	48%	23%	1%	1%	27%
	제주	45	46	-	-	-	-	-
성별	남성	2,155	1,988	40%	24%	4%	1%	31%
	여성	1,856	2,023	40%	22%	3%	1%	34%
연령별	19-29세	645	706	24%	29%	4%	1%	41%
	30대	638	757	21%	35%	5%	1%	39%
	40대	828	869	31%	29%	6%	1%	34%
	50대	909	795	54%	16%	3%	0%	26%
	60세 이상	991	885	65%	9%	0%	0%	24%
성/ 연령별	남성 19-29세	351	370	31%	24%	4%	2%	39%
	남성 30대	380	388	24%	35%	5%	0%	35%
	남성 40대	481	440	32%	31%	7%	1%	29%
	남성 50대	489	400	50%	17%	5%		28%
	남성 60세 이상	454	391	62%	12%	1%	1%	25%
	여성 19-29세	294	336	16%	35%	4%	0%	44%
	여성 30대	258	369	18%	34%	4%	1%	43%
	여성 40대	347	429	29%	26%	5%	1%	39%
	여성 50대	420	394	59%	14%	2%	0%	25%
	여성 60세 이상	537	494	68%	8%	0%	0%	24%
대통령 직무평가	긍정평가자	1,392	1,292	78%	4%	0%	0%	17%
	부정평가자	2,244	2,324	20%	35%	6%	1%	38%
직업별	농/임/어업	156	150	54%	17%	1%	1%	27%
	자영업	669	630	47%	19%	4%	1%	29%
	블루칼라	501	478	41%	22%	3%	1%	33%
	화이트칼라	1,123	1,156	28%	33%	5%	1%	34%
	가정주부	873	907	51%	17%	2%	0%	29%
	학생	335	358	23%	28%	5%	0%	44%
	무직/은퇴/기타	354	333	51%	13%	2%	1%	33%
생활 수준별	상/중상	503	505	42%	24%	4%	1%	29%
	중	1,605	1,634	42%	23%	3%	1%	32%
	중하	1,060	1,063	35%	27%	5%	1%	32%
	하	773	744	43%	18%	3%	1%	35%

*50사례 미만은 수치를 제시하지 않음. 한국갤럽

정당 지지도 - 2015년 7, 8월

	2015년 7월(1~5주) 통합	조사완료 사례수 (명)	목표할당 사례수 (명)	정당 지지도				
				새누리당	새정치 민주연합	정의당	기타 정당	없음/ 의견유보
지역별	전체	5,014	5,014	40%	23%	5%	0%	32%
	서울	1,186	1,015	39%	24%	5%	0%	31%
	인천/경기	1,464	1,463	38%	22%	6%	1%	33%
	강원	148	153	45%	21%	5%	1%	28%
	대전/세종/충청	448	515	40%	22%	3%	0%	34%
	광주/전라	488	509	18%	35%	6%	1%	40%
	대구/경북	486	512	58%	14%	2%	0%	26%
	부산/울산/경남	738	790	48%	21%	3%	0%	27%
	제주	56	58	35%	20%	4%	3%	38%
성별	남성	2,761	2,486	40%	24%	6%	1%	30%
	여성	2,253	2,528	41%	22%	4%	0%	33%
연령별	19-29세	842	892	23%	29%	4%	1%	43%
	30대	811	937	21%	38%	7%	0%	33%
	40대	1,016	1,080	31%	26%	8%	1%	35%
	50대	1,113	993	55%	14%	3%	0%	28%
	60세 이상	1,232	1,112	66%	10%	2%	0%	22%
성/ 연령별	남성 19-29세	458	467	28%	28%	4%	0%	40%
	남성 30대	505	481	22%	35%	7%	1%	36%
	남성 40대	620	550	30%	28%	10%	2%	29%
	남성 50대	611	500	53%	16%	3%	1%	27%
	남성 60세 이상	567	488	67%	11%	3%	0%	19%
	여성 19-29세	384	426	18%	30%	5%	1%	46%
	여성 30대	306	456	21%	41%	8%		30%
	여성 40대	396	531	31%	23%	5%	0%	41%
	여성 50대	502	493	58%	11%	2%	0%	28%
	여성 60세 이상	665	623	65%	9%	1%		25%
대통령 직무평가	긍정평가자	1,733	1,651	78%	5%	1%	0%	16%
	부정평가자	2,844	2,924	19%	35%	8%	1%	38%
직업별	농/임/어업	186	169	49%	21%	2%	1%	25%
	자영업	790	735	47%	20%	5%	1%	27%
	블루칼라	687	665	38%	23%	4%	1%	34%
	화이트칼라	1,350	1,354	30%	30%	8%	0%	32%
	가정주부	1,069	1,177	49%	17%	3%	0%	30%
	학생	435	468	23%	27%	5%	1%	45%
	무직/은퇴/기타	497	447	55%	15%	3%		28%
생활 수준별	상/중상	591	598	43%	25%	6%	0%	26%
	중	1,977	2,029	40%	24%	4%	1%	31%
	중하	1,331	1,330	39%	24%	6%	0%	31%
	하	1,028	976	43%	17%	4%	1%	36%

* 한국갤럽

	2015년 8월(1~4주) 통합	조사완료 사례수 (명)	목표할당 사례수 (명)	정당 지지도				
				새누리당	새정치 민주연합	정의당	기타 정당	없음/ 의견유보
지역별	전체	4,012	4,012	40%	22%	4%	1%	33%
	서울	978	812	41%	21%	6%	1%	32%
	인천/경기	1,139	1,170	40%	24%	4%	0%	31%
	강원	104	122	45%	21%	1%		33%
	대전/세종/충청	363	412	36%	24%	4%	0%	36%
	광주/전라	369	407	13%	36%	7%	1%	43%
	대구/경북	431	410	55%	13%	2%	0%	29%
	부산/울산/경남	584	632	50%	17%	3%	1%	29%
	제주	44	46	-	-	-	-	-
성별	남성	2,232	1,989	42%	21%	6%	1%	30%
	여성	1,780	2,023	39%	23%	3%	0%	35%
연령별	19-29세	631	714	22%	29%	3%	1%	45%
	30대	664	750	21%	35%	6%	1%	37%
	40대	819	865	34%	24%	7%	1%	35%
	50대	854	794	52%	17%	4%	1%	26%
	60세 이상	1,044	889	66%	9%	2%	0%	23%
성/ 연령별	남성 19-29세	360	373	29%	21%	5%	1%	43%
	남성 30대	419	385	23%	32%	9%	0%	35%
	남성 40대	493	440	38%	26%	7%	1%	28%
	남성 50대	492	400	53%	17%	6%	0%	24%
	남성 60세 이상	468	391	66%	8%	3%	0%	23%
	여성 19-29세	271	341	14%	38%	2%		46%
	여성 30대	245	365	20%	37%	3%	1%	39%
	여성 40대	326	425	30%	22%	6%	0%	41%
	여성 50대	362	394	52%	18%	2%	1%	28%
	여성 60세 이상	576	499	67%	9%	0%		24%
대통령 직무평가	긍정평가자	1,618	1,500	75%	6%	1%	0%	17%
	부정평가자	2,009	2,117	18%	35%	7%	1%	40%
직업별	농/임/어업	142	133	56%	15%	2%		26%
	자영업	594	555	44%	18%	4%	1%	33%
	블루칼라	524	517	40%	20%	4%	2%	34%
	화이트칼라	1,173	1,197	30%	31%	7%	0%	32%
	가정주부	872	913	51%	17%	2%	0%	30%
	학생	326	349	24%	29%	5%	0%	41%
	무직/은퇴/기타	381	348	53%	11%	3%	0%	32%
생활 수준별	상/중상	465	452	44%	22%	5%	1%	28%
	중	1,564	1,601	40%	24%	4%	0%	32%
	중하	1,119	1,147	37%	24%	5%	0%	34%
	하	799	752	45%	17%	4%	1%	33%

* 50사례 미만은 수치를 제시하지 않음. 한국갤럽

정당 지지도 - 2015년 9, 10월

	2015년 9월(1~4주) 통합	조사완료 사례수 (명)	목표할당 사례수 (명)	정당 지지도				
				새누리당	새정치 민주연합	정의당	기타 정당	없음/ 의견유보
지역별	전체	4,019	4,019	42%	22%	4%	1%	31%
	서울	963	814	42%	20%	6%	1%	31%
	인천/경기	1,171	1,172	40%	22%	5%	1%	32%
	강원	157	122	50%	22%	3%	0%	24%
	대전/세종/충청	364	413	42%	28%	4%	0%	25%
	광주/전라	360	408	19%	36%	6%	1%	38%
	대구/경북	395	410	58%	13%	2%	0%	27%
	부산/울산/경남	566	633	50%	16%	3%	1%	31%
	제주	43	46	-	-	-	-	-
성별	남성	2,212	1,992	41%	22%	6%	1%	30%
	여성	1,807	2,027	42%	22%	3%	0%	32%
연령별	19-29세	626	711	23%	26%	4%	1%	46%
	30대	715	755	20%	36%	6%	1%	36%
	40대	791	866	34%	24%	8%	1%	33%
	50대	873	796	54%	18%	3%	1%	24%
	60세 이상	1,014	891	72%	8%	1%	0%	19%
성/ 연령별	남성 19-29세	343	374	28%	22%	4%	1%	46%
	남성 30대	428	385	21%	35%	7%	1%	35%
	남성 40대	499	441	36%	26%	10%	1%	28%
	남성 50대	480	401	51%	19%	5%	1%	24%
	남성 60세 이상	462	392	71%	9%	2%	0%	18%
	여성 19-29세	283	337	18%	30%	4%	1%	47%
	여성 30대	287	370	18%	38%	5%	1%	38%
	여성 40대	292	425	33%	23%	6%	1%	38%
	여성 50대	393	395	59%	16%	2%	0%	24%
	여성 60세 이상	552	499	72%	8%	0%	0%	20%
대통령 직무평가	긍정평가자	2,105	2,023	70%	9%	1%	0%	20%
	부정평가자	1,590	1,655	12%	39%	10%	1%	38%
직업별	농/임/어업	147	140	61%	12%	2%	1%	24%
	자영업	645	599	47%	21%	4%	1%	27%
	블루칼라	530	525	43%	20%	4%	1%	33%
	화이트칼라	1,189	1,155	27%	31%	8%	1%	32%
	가정주부	844	925	52%	17%	3%	0%	28%
	학생	282	317	25%	22%	3%	1%	49%
	무직/은퇴/기타	382	358	60%	12%	2%	1%	26%
생활 수준별	상/중상	469	461	48%	23%	4%	0%	25%
	중	1,601	1,618	44%	20%	4%	0%	31%
	중하	1,019	1,019	33%	29%	6%	1%	31%
	하	849	826	46%	17%	4%	1%	31%

*50사례 미만은 수치를 제시하지 않음. 한국갤럽

	2015년 10월(1~4주) 통합	조사완료 사례수 (명)	목표할당 사례수 (명)	정당 지지도				
				새누리당	새정치 민주연합	정의당	기타 정당	없음/ 의견유보
지역별	전체	4,020	4,020	40%	22%	4%	1%	33%
	서울	965	814	38%	24%	5%	1%	32%
	인천/경기	1,203	1,173	37%	22%	5%	1%	34%
	강원	116	122	55%	14%	2%		29%
	대전/세종/충청	338	413	39%	21%	5%	1%	34%
	광주/전라	378	408	14%	39%	6%	2%	39%
	대구/경북	403	411	59%	12%	3%	0%	26%
	부산/울산/경남	574	633	49%	18%	2%	1%	30%
	제주	43	46	-	-	-	-	-
성별	남성	2,258	1,993	39%	22%	6%	1%	32%
	여성	1,762	2,027	41%	23%	3%	1%	33%
연령별	19-29세	679	711	22%	29%	4%	1%	43%
	30대	695	755	24%	30%	8%	0%	38%
	40대	805	866	31%	28%	7%	1%	33%
	50대	853	796	52%	18%	3%	1%	26%
	60세 이상	988	891	65%	9%	1%	0%	24%
성/ 연령별	남성 19-29세	381	374	25%	25%	5%	1%	44%
	남성 30대	436	385	22%	33%	9%	0%	37%
	남성 40대	496	441	30%	25%	10%	1%	34%
	남성 50대	488	401	52%	17%	4%	2%	25%
	남성 60세 이상	457	392	66%	10%	1%	0%	22%
	여성 19-29세	298	337	19%	34%	2%	1%	43%
	여성 30대	259	370	27%	26%	7%	0%	39%
	여성 40대	309	426	31%	31%	4%	1%	32%
	여성 50대	365	395	52%	19%	1%	1%	27%
	여성 60세 이상	531	500	65%	8%	0%	0%	26%
대통령 직무평가	긍정평가자	1,831	1,766	72%	7%	1%	0%	20%
	부정평가자	1,725	1,762	12%	39%	9%	1%	38%
직업별	농/임/어업	125	118	67%	11%	2%	3%	17%
	자영업	599	574	45%	20%	4%	1%	30%
	블루칼라	472	455	38%	23%	4%	1%	34%
	화이트칼라	1,275	1,274	29%	28%	8%	1%	34%
	가정주부	798	876	51%	18%	1%	1%	29%
	학생	327	332	24%	30%	2%	2%	43%
	무직/은퇴/기타	424	391	50%	14%	3%	1%	33%
생활 수준별	상/중상	506	496	43%	23%	5%	1%	27%
	중	1,599	1,630	40%	23%	3%	1%	33%
	중하	1,061	1,065	36%	26%	5%	1%	32%
	하	784	760	43%	16%	5%	1%	35%

*50사례 미만은 수치를 제시하지 않음. 한국갤럽

정당 지지도 - 2015년 11, 12월

	2015년 11월(1~4주) 통합	조사완료 사례수 (명)	목표할당 사례수 (명)	정당 지지도				
				새누리당	새정치 민주연합	정의당	기타 정당	없음/ 의견유보
지역별	전체	4,019	4,019	40%	21%	5%	0%	33%
서울	936	814	37%	22%	7%	0%	34%	
인천/경기	1,171	1,173	37%	23%	6%	0%	33%	
강원	101	122	49%	14%	1%		35%	
대전/세종/충청	379	413	38%	25%	6%	0%	31%	
광주/전라	381	408	20%	33%	7%	0%	41%	
대구/경북	403	410	57%	10%	3%		30%	
부산/울산/경남	600	633	48%	17%	3%		32%	
제주	48	46	-	-	-	-	-	
성별	남성	2,206	1,992	39%	22%	7%	0%	32%
여성	1,813	2,027	40%	21%	4%	0%	35%	
연령별	19-29세	666	711	21%	25%	4%		49%
30대	677	755	20%	36%	8%	1%	35%	
40대	758	866	30%	24%	10%	1%	35%	
50대	885	796	52%	16%	3%	0%	28%	
60세 이상	1,033	891	69%	7%	1%		23%	
성/ 연령별	남성 19-29세	374	374	27%	23%	5%		46%
남성 30대	408	385	22%	36%	9%	0%	33%	
남성 40대	486	441	28%	25%	12%	1%	35%	
남성 50대	487	401	51%	17%	5%	1%	27%	
남성 60세 이상	451	392	69%	9%	1%		21%	
여성 19-29세	292	337	14%	29%	4%		53%	
여성 30대	269	370	18%	37%	6%	1%	38%	
여성 40대	272	425	33%	24%	9%		34%	
여성 50대	398	395	54%	16%	1%		28%	
여성 60세 이상	582	499	68%	6%	1%		25%	
대통령 직무평가	긍정평가자	1,751	1,667	77%	6%	0%		17%
부정평가자	1,849	1,933	12%	37%	11%	1%	40%	
직업별	농/임/어업	104	105	55%	9%	2%	4%	29%
자영업	568	535	46%	20%	7%	0%	27%	
블루칼라	508	487	38%	20%	4%	1%	37%	
화이트칼라	1,190	1,220	27%	30%	8%	0%	35%	
가정주부	879	929	52%	17%	3%		27%	
학생	311	328	21%	23%	6%		49%	
무직/은퇴/기타	459	415	53%	10%	2%		36%	
생활 수준별	상/중상	455	458	43%	20%	7%	1%	28%
중	1,673	1,693	41%	23%	5%	0%	31%	
중하	998	1,032	35%	24%	7%	0%	33%	
하	798	744	41%	16%	4%	0%	39%	

*50사례 미만은 수치를 제시하지 않음. 한국갤럽

	2015년 12월(1~3주) 통합	조사완료 사례수 (명)	목표할당 사례수 (명)	정당 지지도				
				새누리당	새정치 민주연합	정의당	기타 정당	없음/ 의견유보
지역별	전체	3,023	3,023	41%	22%	5%	1%	32%
서울	691	612	41%	22%	6%	1%	31%	
인천/경기	881	882	41%	23%	5%	1%	31%	
강원	94	92	39%	24%	6%		32%	
대전/세종/충청	294	311	41%	21%	6%	1%	32%	
광주/전라	294	307	16%	30%	7%	1%	47%	
대구/경북	270	309	57%	15%	5%		23%	
부산/울산/경남	461	476	47%	18%	5%	1%	30%	
제주	38	35	-	-	-	-	-	
성별	남성	1,658	1,499	41%	22%	7%	1%	29%
여성	1,365	1,524	41%	21%	4%	0%	34%	
연령별	19-29세	529	535	21%	26%	4%	1%	49%
30대	490	568	19%	39%	9%	1%	33%	
40대	581	651	33%	23%	9%	1%	35%	
50대	655	599	57%	18%	4%	1%	21%	
60세 이상	768	670	69%	7%	1%	0%	23%	
성/ 연령별	남성 19-29세	277	281	27%	21%	5%	1%	46%
남성 30대	300	290	19%	37%	11%	1%	32%	
남성 40대	372	331	32%	25%	12%	1%	29%	
남성 50대	371	302	54%	20%	5%	1%	20%	
남성 60세 이상	338	294	72%	7%	2%		20%	
여성 19-29세	252	254	14%	30%	4%	0%	52%	
여성 30대	190	278	19%	40%	6%		34%	
여성 40대	209	320	33%	21%	5%	1%	40%	
여성 50대	284	297	60%	15%	2%	0%	22%	
여성 60세 이상	430	376	66%	7%	1%	0%	26%	
대통령 직무평가	긍정평가자	1,368	1,309	75%	6%	1%	0%	18%
부정평가자	1,347	1,398	12%	38%	11%	1%	38%	
직업별	농/임/어업	98	86	53%	19%	6%	2%	20%
자영업	376	355	51%	18%	6%	1%	24%	
블루칼라	420	404	37%	25%	7%	0%	31%	
화이트칼라	891	908	28%	30%	8%	1%	33%	
가정주부	658	713	53%	15%	2%		29%	
학생	260	270	19%	23%	5%	1%	53%	
무직/은퇴/기타	320	287	60%	12%	0%	1%	27%	
생활 수준별	상/중상	329	330	46%	21%	6%	1%	26%
중	1,222	1,239	42%	23%	5%	1%	30%	
중하	768	780	37%	24%	7%	0%	31%	
하	625	596	43%	17%	4%	1%	35%	

*50사례 미만은 수치를 제시하지 않음. 한국갤럽

2015년 각 세별 대통령 직무 수행 평가, 정당 지지도

각 세별 연간 유효표본수는 1,540~252명, 표본오차는 ±2.5~6.2%포인트(95% 신뢰수준)임을 감안해 개별 수치를 세세하게 해석하기보다는 전반적인 구도를 파악하는 자료로 활용하십시오.

◎ 2015년 연간 통합 대통령 직무 수행 평가 / 주요 정당 지지도 - 각 세별 (49세 이하)

2015년 각 세별 (표 1/2)	조사완료 사례수 (명)	목표할당 사례수 (명)	대통령 직무 평가		주요 정당 지지도			출생 년도	학번
			긍정	부정	새누리당	새정치 민주연합	없음/ 의견유보		
전체	48,012	48,012	38%	52%	40%	24%	31%		
19세	714	820	15%	68%	20%	23%	54%	1996	15
20세	830	822	14%	68%	20%	25%	52%	1995	14
21세	595	821	12%	71%	19%	29%	50%	1994	13
22세	868	835	15%	69%	23%	28%	45%	1993	12
23세	673	813	19%	71%	26%	30%	39%	1992	11
24세	737	745	18%	68%	28%	25%	43%	1991	10
25세	911	728	17%	71%	25%	32%	38%	1990	09
26세	555	721	15%	76%	27%	28%	41%	1989	08
27세	625	717	16%	74%	26%	34%	35%	1988	07
28세	699	723	13%	76%	19%	35%	40%	1987	06
29세	657	750	20%	72%	23%	32%	39%	1986	05
30세	807	762	16%	73%	20%	36%	36%	1985	04
31세	604	858	15%	76%	25%	35%	34%	1984	03
32세	1,008	946	17%	74%	21%	37%	35%	1983	02
33세	639	979	17%	76%	22%	37%	35%	1982	01
34세	747	966	18%	75%	22%	38%	34%	1981	00
35세	1,088	963	17%	73%	21%	39%	34%	1980	99
36세	666	853	18%	75%	21%	37%	34%	1979	98
37세	708	898	20%	73%	22%	37%	34%	1978	97
38세	885	880	17%	73%	20%	39%	33%	1977	96
39세	897	913	24%	68%	25%	32%	35%	1976	95
40세	841	995	24%	66%	26%	31%	36%	1975	94
41세	708	1,037	23%	68%	25%	36%	31%	1974	93
42세	1,280	1,042	25%	66%	25%	32%	35%	1973	92
43세	677	1,089	24%	66%	27%	30%	34%	1972	91
44세	846	1,080	26%	64%	28%	29%	35%	1971	90
45세	1,347	1,065	27%	64%	28%	28%	35%	1970	89
46세	673	1,084	31%	59%	37%	26%	27%	1969	88
47세	862	1,006	33%	58%	35%	26%	31%	1968	87
48세	934	961	33%	58%	38%	24%	31%	1967	86
49세	1,540	988	43%	48%	43%	21%	31%	1966	85

*목표할당 사례수는 2015년 1월 행정자치부 주민등록인구 기준 가중 처리 결과. 한국갤럽

◎ 2015년 연간 통합 대통령 직무 수행 평가 / 주요 정당 지지도 - 각 세별 (50세 이상)

2015년 각 세별 (표 2/2)	조사완료 사례수 (명)	목표할당 사례수 (명)	대통령 직무 평가		주요 정당 지지도			출생 년도	학번
			긍정	부정	새누리당	새정치 민주연합	없음/ 의견유보		
전체	48,012	48,012	38%	52%	40%	24%	31%		
50세	868	973	42%	47%	42%	22%	29%	1965	84
51세	667	907	48%	42%	49%	20%	27%	1964	83
52세	1,473	1,021	49%	42%	49%	21%	26%	1963	82
53세	669	1,055	44%	48%	49%	23%	25%	1962	81
54세	1,047	1,090	50%	42%	54%	18%	24%	1961	80
55세	1,531	1,000	53%	39%	56%	15%	26%	1960	79
56세	711	910	53%	38%	58%	15%	24%	1959	78
57세	1,040	897	56%	35%	58%	15%	24%	1958	77
58세	1,036	818	55%	34%	58%	16%	23%	1957	76
59세	1,498	836	59%	32%	62%	12%	23%	1956	75
60세	805	736	62%	29%	63%	13%	21%	1955	74
61세	587	618	60%	31%	61%	12%	25%	1954	73
62세	1,065	678	63%	28%	66%	10%	22%	1953	72
63세	514	510	68%	25%	65%	9%	23%	1952	71
64세	728	525	62%	29%	66%	13%	20%	1951	70
65세	785	537	65%	26%	69%	9%	20%	1950	69
66세	456	528	67%	25%	69%	12%	18%	1949	68
67세	570	538	68%	24%	71%	10%	19%	1948	67
68세	556	445	64%	28%	69%	11%	20%	1947	66
69세	998	371	70%	22%	69%	10%	21%	1946	65
70세	451	405	72%	18%	68%	11%	20%	1945	64
71세	324	399	75%	17%	69%	7%	24%	1944	63
72세	605	496	74%	16%	71%	8%	21%	1943	62
73세	305	423	76%	16%	71%	8%	20%	1942	61
74세	447	360	74%	17%	68%	7%	24%	1941	60
75세	384	369	77%	15%	70%	10%	19%	1940	59
76세	252	335	75%	13%	64%	8%	28%	1939	58
77세	308	305	79%	14%	67%	8%	25%	1938	57
78세	274	288	83%	10%	74%	4%	22%	1937	56
79세	448	265	81%	12%	69%	8%	22%	1936	55
80세+	989	1,513	82%	9%	67%	6%	26%	1935	54

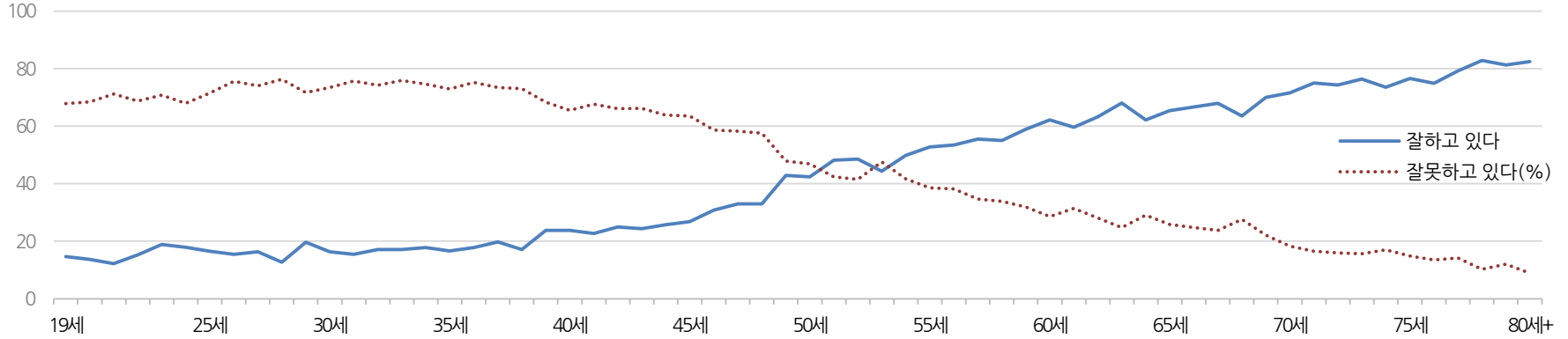
*목표할당 사례수는 2015년 1월 행정자치부 주민등록인구 기준 가중 처리 결과. 한국갤럽



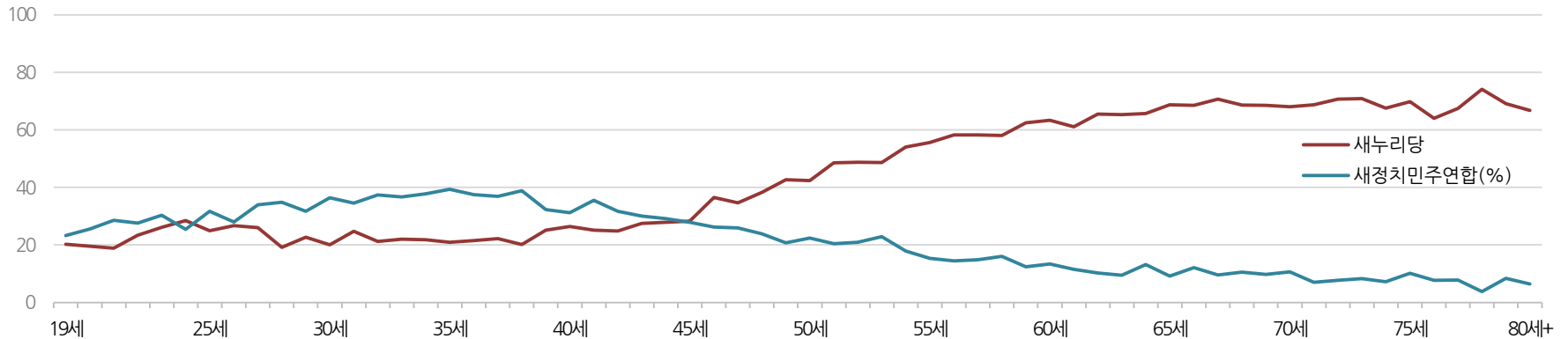
2015년 연간 통합 각 세별 대통령 직무 수행 평가, 정당 지지도

각 세별 연간 유효표본수는 1,540~252명, 표본오차는 ±2.5~6.2%포인트(95% 신뢰수준)임을 감안해 개별 수치를 세세하게 해석하기보다는 전반적인 구도를 파악하는 자료로 활용하십시오.

◎ 2015년 연간 통합 대통령 직무 수행 평가 - 각 세별



◎ 2015년 연간 통합 주요 정당 지지도 - 각 세별

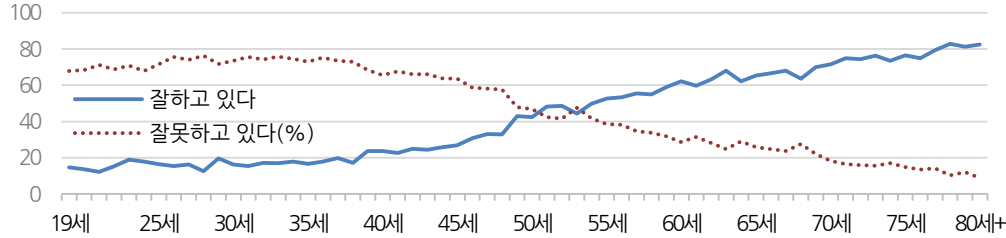


*한국갤럽 데일리 오피니언 2015년 48,012명 조사 결과

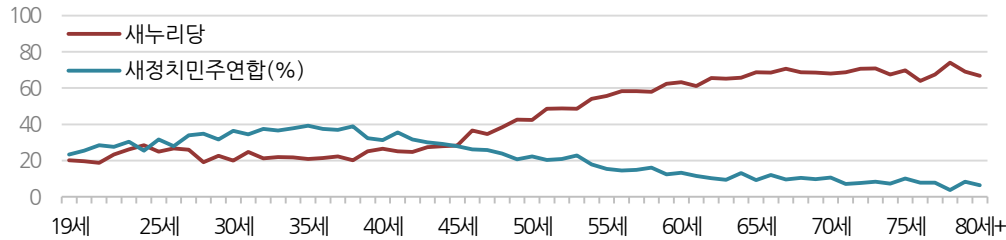
2015년 각 세별 대통령 직무 수행 평가, 정당 지지도

각 세별 연간 유효표본수는 1,540~252명, 표본오차는 ±2.5~6.2%포인트(95% 신뢰수준)임을 감안해 개별 수치를 세세하게 해석하기보다는 전반적인 구도를 파악하는 자료로 활용하십시오.

◎ 2015년 연간 통합 대통령 직무 수행 평가 - 각 세별



◎ 2015년 연간 통합 주요 정당 지지도 - 각 세별



*한국갤럽 데일리 오피니언 2015년 48,012명 조사 결과

한국갤럽 데일리 오피니언

한국갤럽은 1974년 6월 박무익 회장이 설립한 한국 최초의 법인 형태 조사 전문 회사입니다.

1980년대부터 대통령 직무 수행 평가와 정당 지지도 조사 결과를 발표해 왔으며, 우리 국민의 기아가 이름을 알고 있는 조사회사입니다.

한국갤럽은 2012년부터 조사의 중립성, 지속성, 대표성을 확보한 '한국갤럽 데일리 오피니언'을 제공합니다.

관심 있는 분이든 누구나, 무료로, 매주 월요일, 한국갤럽 홈페이지 www.gallup.co.kr 에서 새로운 결과를 만나실 수 있습니다.

- 중립성: 정치권, 이해 관계자, 특정 언론의 의뢰가 아닌, 한국갤럽이 자체 기획, 운영, 공개합니다.
- 지속성: 특정 이벤트, 특정 시기, 단 하루의 조사 표본 영향력을 최소화하기 위해 연중 지속적으로 주 5일 추적 조사합니다.
- 대표성: 전국 유권자 모집단의 특성을 최대한 반영하기 위해 무선 RDD 표본 프레임을 이용합니다.

무작위로 생성한 휴대전화 번호를 이용해 한국갤럽 조사원이 전화를 걸어 하루 300명, 매주 약 1,000명 유효표본을 확보합니다.

매일 수집한 데이터는 지역, 성, 연령 특성에 따라 다음 방법으로 사후 가중처리합니다.

- 하루 데이터는 전국 8권역, 성/연령대 특성 비율로 림(Rim) 가중
- 일일(Daily) 지표는 당일과 직전 이틀 데이터를 3일 이동 평균(3-day-rolling average)
- 주간(weekly) 지표는 화~목 데이터를 통합해 전국 8권역, 성/연령대 특성 비율로 셀(cell) 가중

한국갤럽 조사에 관심 가져주셔서 고맙습니다.

한국갤럽 데일리 오피니언은 한국갤럽의 자산이므로 상업적 용도의 재판매를 금지합니다. 인용하실 때에는 반드시 출처를 밝혀주시고.

문의: 한국갤럽 02-3702-2100(대폰)/2571/2621/2622 또는 한국갤럽 홈페이지 Q&A