

SECURITY ACTION 新規申込み手順書

2018年7月

独立行政法人情報処理推進機構 (IPA)

セキュリティセンター企画部

中小企業支援G

新規申込みの流れ



<p>メニューから「新規申込み」を選択してください。</p> <p>SECURITY ACTION 自己宣言者アカウントをお持ちの方は、ログインしてください。</p>	<p>ロゴマークの使用規約を確認し、同意してください。</p>	<p>SECURITY ACTION 自己宣言者の申込み内容を入力してください。</p>	<p>入力した申込み内容を確認してください。</p>
---	---------------------------------	--	----------------------------



<p>SECURITY ACTION 自己宣言者アカウントをお持ちでない方は、アカウント登録を行ってください。既にログインしている場合、仮申込み完了に移動します。</p>	<p>5分できる！自社診断&ポイント学習アカウントをお持ちでない方は、アカウントの作成を行ってください。アカウント作成後、以下の件名のお知らせメールが送信されます。</p> <p>【SECURITY ACTION】アカウント登録のお知らせ</p>	<p>仮申込みが完了し、表示されているメールアドレスに、以下の件名の仮申込み確認メールが送信されます。</p> <p>【SECURITY ACTION】仮申込み受付のご連絡</p>	<p>申込みが完了し、登録しているメールアドレスに、以下の件名の申込み受付完了メールが送信され、本登録が完了します。</p> <p>【SECURITY ACTION】申込み受付完了のご連絡</p>
---	---	--	--

情報セキュリティ対策支援サイトIPA

<https://security-shien.ipa.go.jp/>

メニューを選ぶ

使用規約
確認

申込み内容
入力

申込み内容
確認



IT導入補助金のWebサイト経由での申込みの場合は
P.5「使用規約確認」から開始

情報セキュリティ対策
支援サイト

文字サイズ

標準

大きく

はじめましょう
情報セキュリティ！

SECURITY
ACTION



情報セキュリティ対策支援サイトのご紹介

情報セキュリティ対策支援サイトは、中小企業における情報セキュリティ対策の水準向上の支援を目的としています。情報セキュリティ対策を「知りたい」、「学びたい」、「始めたい」、「続けたい」中小企業の方々と、それを後押しする方々の活動をサポートするためのサイトです。

■ 新着情報 2018年3月1日「[SECURITY ACTION自己宣言者サイト](#)」を公開しました。

5分でできる！自社診断&ポイント学習

中小企業向けの2つの無料ツールを提供します。「5分でできる！自社診断」は、25の質問であなたの会社の対策状況を診断します。「5分でできる！ポイント学習」は、情報セキュリティを1テーマ5分で勉強できます。

セキュリティプレゼンター支援

セキュリティプレゼンターの普及啓発活動を支援します。セキュリティプレゼンター登録や、IPAが提供する情報セキュリティコンテンツ、活動告知などのサービスが利用できます。

SECURITY ACTION自己宣言者サイト

SECURITY ACTIONの新規/変更/中止の申し込み、ロゴマークのダウンロード、自己宣言企業の検索が行えます。

セミナーサポートシステム

情報セキュリティに関するセミナーを開催する組織を支援します。

■ セミナーサポートシステムは現在準備中です。

クリックして、
自己宣言者サイトへ

自己宣言者サイト



IT導入補助金のWebサイト経由での申込みの場合は
P.5「使用規約確認」から開始

情報セキュリティ対策
支援サイト

文字サイズ 標準 大きく

Home > SECURITY ACTION自己宣言者サイトTOP

SECURITY ACTION自己宣言者サイト

ログイン

ログインID

パスワード

[パスワードを忘れた方はこちら](#)

IPAからのお知らせ

SECURITY ACTION自己宣言者サイトでは以下のサービスを提供しています。

- ・ SECURITY ACTIONの新規/変更/中止の申込み
- ・ SECURITY ACTIONロゴマークのダウンロード
- ・ SECURITY ACTION自己宣言企業の検索/一覧ダウンロード

SECURITY ACTIONの新規申込みの手順

▶ [SECURITY ACTION新規申込み手順書](#)

自己宣言事業者は以下の一覧で確認することができます。

▶ [自己宣言事業者一覧 \(2018年5月31日現在\)](#)

SECURITY ACTION
自己宣言者アカウントを
お持ちの方は、ログインし
てください

アカウントをお持ちでない方

SECURITY ACTION公式サイト

SECURITY ACTIONの詳細については以下の公式サイトをご覧ください。

<https://www.ipa.go.jp/security/security-action/>

- メニュー**
- ▶ TOP
 - ▶ **新規申込み**
 - ▶ 自己宣言事業者検索
 - ▶ 5分でできる！自社診断&ポ
ト学習
 - ▶ お問い合わせ
E-mail: security-action-info@ipa.go.jp

参考資料

▶ [情報セキュリティ5か条](#)
企業の規模を問わず必ず実行していただきたい重要な対策を5か条にまとめ説明しています。

▶ [自己宣言事業者向け情報セキュリティ自社診断](#)
自己宣言事業者向けに、自社の情報セキュリティ対策状況を数値で把握できる診断ツールです

クリックして、
新規申込み画面へ

中小企業の情報セキュリティ対策普及の加速化に向けた共同宣言の参画団体

使用規約確認(1/2)

<https://security-shien.ipa.go.jp/security/entry/>

メニューを選ぶ

使用規約
確認

申込み内容
入力

申込み内容
確認

情報セキュリティ対策
支援サイト

文字サイズ

標準

大きく

TOP > SECURITY ACTION自己宣言 新規申込み

SECURITY ACTION自己宣言 新規申込み

ログイン

ログインID

パスワード

ログイン

[パスワードを忘れた方はこちら](#)

アカウントをお持ちでない方

新規申込み手順

メニュー

TOP

新規申込み

自己宣言事業者検索

5分でできる! 自社診断&ポイント学習

お問い合わせ

E-mail: security-action-info@ipa.go.jp

SECURITY ACTION自己宣言者サイトについて

SECURITY ACTION自己宣言者サイトとは

動作環境について

利用マニュアル

SECURITY ACTION自己宣言とは

SECURITY ACTIONロゴマーク使用規約確認

注意事項

- 使用規約を最後までお読みいただくと、「使用規約に同意する」ボタンを押せるようになります。
 - 「SECURITY ACTION」自己宣言及びロゴマーク使用の申込みをされる前に、下記の「SECURITY ACTIONロゴマーク使用規約」をよくお読みください。
 - 「使用規約に同意する」ボタンをクリックすると、あなたが本規約のすべての内容に同意したことになります。
- ※TOPページに掲載している「SECURITY ACTION新規申込み手順書」を必ずご確認ください。

SECURITY ACTIONロゴマーク使用規約

SECURITY ACTION ロゴマーク使用規約 (自己宣言事業者)

平成29年4月28日制定
平成29年5月29日一部改定
平成30年3月1日一部改定

1. 目的

本規約は、独立行政法人情報処理推進機構（以下「IPA」という。）技術本部セキュリティセンターが実施する、中小企業自らが情報セキュリティ対策に取り組むことを自己宣言する制度「SECURITY ACTION」に参加する中小企業、個人事業者及び中小企業と同等規模の団体等（以下「中小企業等」という。）が、「SECURITY ACTIONロゴマーク」（以下「ロゴマーク」という。）を使用するに際して適用される事項を定めるものです。

2. ロゴマークの種類

2種類のロゴマークがあり、この2種類の内、いずれのロゴマークを使用できるかは、原則として以下に記載する情報セキュリティ対策への取組み段階に応じて定めます。

● 一つ星

中小企業の情報セキュリティ対策ガイドライン付録の「情報セキュリティ5か条」に取り組むことを宣言した中小企業等であることを示すロゴマークです。

● 二つ星

中小企業の情報セキュリティ対策ガイドライン付録の「5分でできる」情報セキュリティ

使用規約に同意する

TOPへ戻る

スクロールバーを下へ移動しながら確認することで、「使用規約に同意する」ボタンが有効になる（次頁）

使用規約確認 (2/2)

メニューを選ぶ

使用規約
確認

申込み内容
入力

申込み内容
確認

情報セキュリティ対策
支援サイト

文字サイズ

標準

大きく

[TOP](#) > [SECURITY ACTION自己宣言](#) [新規申込み](#)

SECURITY ACTION自己宣言 新規申込み

ログイン

ログインID

パスワード

ログイン

[パスワードを忘れた方はこちら](#)

アカウントをお持ちでない方

[新規申込み手順](#)

メニュー

TOP

新規申込み

自己宣言事業者検索

5分でできる！自社診断&ポイント学習

お問い合わせ

E-mail: security-action-info@ipa.go.jp

SECURITY ACTION自己宣言者サイトについて

[SECURITY ACTION自己宣言者サイトとは](#)

[動作環境について](#)

[お問い合わせ](#)

[お問い合わせ](#)

SECURITY ACTIONロゴマーク使用規約確認

注意事項

- **使用規約を最後までお読みいただくと、「使用規約に同意する」ボタンを押せるようになります。**
 - 「SECURITY ACTION」自己宣言及びロゴマーク使用の申込みをされる前に、下記の「SECURITY ACTIONロゴマーク使用規約」をよくお読みください。
 - 「使用規約に同意する」ボタンをクリックすると、あなたが本規約のすべての内容に同意したことになります。
- ※TOPページに掲載している「SECURITY ACTION新規申込み手順書」を必ずご確認ください。

SECURITY ACTIONロゴマーク使用規約

※使用右ひくは保証するに保証させるは使用とする場合

- (4) 不当利益をあげることを目的とするような使用となる場合
 - (5) 使用申込みの際して不実記載または事実の不記載、その他虚偽の申し出等をした場合
 - (6) 「SECURITY ACTION」の制度趣旨に反し、またはIPA或いは他人の正当な法的利益を侵害する言動がある場合
7. 反社会的勢力排除に関する誓約
ロゴマーク使用希望者は、反社会的勢力に該当せず、今後においても反社会的勢力との関係を持つ意思がないことを誓約した者に限ります。
8. 事故・苦情等の処理
ロゴマークを使用した施策、活動等に関して、またはその過程において、事故・苦情・等が発生した場合は、使用者が自己の責任において対応し解決してください。ロゴマークの使用に起因する自己または他人の損害、損失、第三者との紛争等については、事務局及びIPAは一切関知せず、また一切の責任を負いません。
9. 規約等の改訂
- (1) 本規約は、今後必要に応じて、事前の通知なく改訂される場合があります。その場合、改訂後の内容は、それがウェブ上で閲覧可能となった時点から各使用者に有効に適用されるものとします。
 - (2) ロゴマークは、中小企業全般における情報セキュリティ対策の普及・浸透の深化等社会情勢の変化に応じて、将来、合理的な周知期間を置いて変更或いはグレードアップ等する可能性があります。その場合、現行のロゴマークの取扱い等については事務局の指示に従ってください。


以上

使用規約に同意する

TOPへ戻る

クリックして、
申込内容入力画面へ

申し込み内容入力(1/3)



SECURITY ACTION自己宣言申し込み内容入力

ログイン

ログインID

パスワード

申請内容

注意事項

- メールアドレスは事業者（組織）によって付与されているものをご入力ください。
- 申込受付後、内容を確認したうえで、ロゴマークのダウンロード方法をメールでご案内いたします。
- ご入力いただいたメールアドレスに誤りがある場合には、ダウンロード方法等のご案内を受け取れませんのでご注意ください。
- 事業者名/業種/所在地（町域）はIPAのウェブサイトに掲載されます。誤りのないように入力ください。
- 一つ星から二つ星に変更する場合は、「取組み段階変更申込み」から申請してください。

事業者名には正式な名称を省略せずに入力してください。
個人事業主の方は、事業者名に屋号または代表者名を入力してください。

事業者情報を入力

アカウント登録に必要な情報です。必須項目にはすべて入力してください。

事業者名 **必須**

事業者名 (カナ) **必須**

法人番号 **必須** ※法人番号をお持ちでない方は0を入力してください。

企業URL

郵便番号 **必須** -

都道府県 **必須**

国税庁が指定する13桁の法人番号を入力してください。

申し込み内容入力(2/3)

メニューを選ぶ

使用規約
確認

申し込み内容
入力

申し込み内容
確認

情報セキュリティ対策
支援サイト

文字サイズ

標準

大きく

▶ [利用マニュアル](#)

▶ [SECURITY ACTION自己宣言とは](#)

市区町村

必須

例) 目黒区青葉台

番地

必須

例) 1-2-3

ビル名など

例) 渋谷ビル

電話番号

必須

例) 03

例) 1234

例) 5678

FAX番号

例) 03

例) 1234

例) 5678

業種(大分類)

必須

選択してください

担当者メールアドレスには
SECURITY ACTION事務局からの
メール(@ipa.go.jp)を受信できる
メールアドレスを入力してください。

担当者メールアドレス

必須

例) xxx@xxx.co.jp

担当者メールアドレス(確認)

必須

例) xxx@xxx.co.jp

所属団体(商工団体等)

必須

所属している

所属していない

※商工団体等に所属している場合は名称を入力してください。

例) 情報処理振興事業協会

個人情報の取扱い

必須

個人情報の取扱いについて

同意する

希望する

希望しない

事業者情報等を入力

申込み内容入力(3/3)

メニューを選ぶ

使用規約
確認

申込み内容
入力

申込み内容
確認

「一つ星」必要事項

SECURITY ACTION情報

「SECURITY ACTION」自己宣言に関する入力項目です。必須項目にはすべて入力してください。
「二つ星」を選択すると、宣言に必要な入力項目が展開されます。

取組み段階
【ロゴマークの種類】 **必須**

使用目的

使用方法

SECURITY ACTIONを
どのようにして知りましたか **必須**

反社会的勢力排除に関する誓約 **必須**

一つ星：情報セキュリティ5か条
 二つ星：5分でできる！情報セキュリティ自社診断
情報セキュリティポリシー（基本方針）

例) イベントチラシ作成のため

例) ロゴマークを表示

セミナー IPAのウェブサイト
 企業/団体のウェブサイト メルマガ
 ポスター 知人の紹介
 その他

誓約する

「二つ星」必要事項

SECURITY ACTION情報

「SECURITY ACTION」自己宣言に関する入力項目です。必須項目にはすべて入力してください。
「二つ星」を選択すると、宣言に必要な入力項目が展開されます。

取組み段階
【ロゴマークの種類】 **必須**

点数

情報セキュリティポリシー
(基本方針)外部公開方法 **必須**

使用目的

使用方法

SECURITY ACTIONを
どのようにして知りましたか **必須**

反社会的勢力排除に関する誓約 **必須**

一つ星：情報セキュリティ5か条
 二つ星：5分でできる！情報セキュリティ自社診断
情報セキュリティポリシー（基本方針）

※自社診断の点数を入力してください(任意)。

例) イベントチラシ作成のため

例) ロゴマークを表示

ウェブ 会社案内
 パンフレット その他

セミナー IPAのウェブサイト
 企業/団体のウェブサイト メルマガ
 ポスター 知人の紹介
 その他

誓約する

SECURITY ACTION
に関する情報を入力

「一つ星」もしくは「二つ星」宣言の
ための必要事項を入力してクリック
し、申込み内容確認画面へ

登録内容を確認する

TOPへ戻る

申込み内容確認

メニューを選ぶ

使用規約
確認

申込み内容
入力

申込み内容
確認

情報セキュリティ対策
支援サイト

文字サイズ

標準

大きく

TOP > SECURITY ACTION自己宣言申込み内容確認

SECURITY ACTION自己宣言申込み内容確認

ログイン

ログインID

パスワード

ログイン

[パスワードを忘れた方はこちら](#)

アカウントをお持ちでない方

新規申込み手順

メニュー

- TOP
- 新規申込み
- 自己宣言事業者検索
- 5分でできる！自社社名もポイント学習
- お問い合わせ

申込み内容

入力した内容に間違いがないか、ご確認ください。
間違いがなければ登録ボタンを押してください。

基本情報

事業者名	IPA⑤
事業者名(カナ)	アイビエイ
法人番号	0
企業URL	
郵便番号	000-0000
都道府県	東京都
市区町村	文京区本駒込
〒地	2-28-8
ビル名など	



SECURITY ACTION情報

取組み段階 【ロゴマークの種類】	一つ星：情報セキュリティ5カ条
使用目的	
使用方法	
SECURITY ACTIONを ご存知でしたか	セミナー


クリックして、SECURITY ACTION
自己宣言者アカウント登録画面へ

※アカウントをお持ちの方で、P.4で
ログインしている場合は、クリックして
「仮申込み完了」(P.22)へ

修正

登録

SECURITY ACTION自己宣言者アカウント アカウント新規登録



SECURITY ACTION自己宣言者サイト アカウント登録

→ ログイン

SECURITY ACTION自己宣言者サイトのアカウントを既にお持ちの方は、こちらからログインしてください。お持ちではない方は、アカウント登録ボタンを選択して登録をお願いいたします。次に表示されるアカウント登録画面では、メールアドレスとパスワードを入力して下さい。他の項目は申込み画面で設定した内容が表示されます。

ログインID

例) 123456789

パスワード

ログイン

アカウント登録

クリックして、
ユーザ情報入力画面へ

SECURITY ACTION自己宣言者サイトを初めて利用する場合は「アカウント登録」が必要

※アカウントをお持ちの方で、P.4でログインしていない場合は、ここでログインして「仮申込み完了」(P.22)へ

アカウント作成(1/3)



情報セキュリティ対策
支援サイト

文字サイズ 標準 大きく

TOP > ユーザ情報入力

ユーザ情報入力

パスワードの入力
ルールは必ずご確認
のうえ、次頁にある
パスワードを入力して
ください

ログイン

ログインID

パスワード

ログイン

[パスワードを忘れた方はこちら](#)

アカウントをお持ちでない方

新規申込み手順

- TOP
- 新規申込み
- 自己宣言事業者検索
- 5分でできる! 自社診断&ポイント学習
- お問い合わせ
E-mail: security-action-info@ipa.go.jp

- SECURITY ACTION自己宣言者サイトについて**
- SECURITY ACTION自己宣言者サイトとは
 - 動作環境について

ユーザ情報入力

注意事項

SECURITY ACTIONの申込み(「一つ星」または「二つ星」の宣言)は、「新規申込み」メニューを選んでください。アカウントを作成しただけではSECURITY ACTIONに申込んだことにはなりませんのでご注意ください。アカウントはSECURITY ACTION自己宣言者サイトのコンテンツ内で有効となります。ログインIDは以降のページで自動発行されます。パスワードの入力ルールは次のとおりとなります。

○パスワードの長さは、8文字以上としてください。

○半角英字の大文字と小文字、半角数字、記号がそれぞれ1つ以上含まれるようにしてください。

※種別分類は、日本産業分類コードに準拠しています。

5分でできる! 自社診断&ポイント学習のアカウントをお持ちでない方は、5分でできる! 自社診断&ポイント学習のアカウント作成をお願い致します。

事業者名 必須

事業者名(カナ) 必須

法人番号 必須
※法人番号をお持ちでない方は0を入力してください。

担当者名

郵便番号 必須 - **住所検索**

都道府県 必須

市区町村 必須

登録済み情報が表示されるため入力不要

アカウント作成 (2/3)



情報セキュリティ対策
支援サイト

文字サイズ 標準 大きく

- ▶ [利用マニュアル](#)
- ▶ [SECURITY ACTION自己宣言とは](#)

番地	必須	例) 1-2-3
ビル名など		例) 渋谷ビル
業種 (大分類)	必須	選択してください

登録済み情報が表示されるため入力不要


ログイン時のパスワードを入力

新パスワード	必須	*****
パスワード (確認用)	必須	*****

登録済み情報が表示されるため入力不要

メールアドレス	必須	例) xxx@xxx.co.jp
メールアドレス (確認)	必須	例) xxx@xxx.co.jp

SECURITY ACTION自己宣言者アカウント アカウント作成(3/3)



5分でできる! 自社診断&ポイント学習アカウント

5分でできる! 自社診断&ポイント学習アカウントをお持ちの場合はログインIDとパスワードを入力してください。ログインIDとパスワードを入力しない場合は、5分でできる! 自社診断&ポイント学習のアカウント作成画面へ遷移します。

ID	<input type="text" value="例) 1234567890123"/>
パスワード	<input type="password" value="*****"/>

アカウントをお持ちの場合は、ID/パスワードを入力

紹介者

セキュリティプレゼンターからSECURITY ACTIONの紹介を受けた場合は、紹介したセキュリティプレゼンターを検索して設定してください。

紹介者	<input type="text" value="紹介者なし"/>	<input type="button" value="紹介者を検索する"/>
-----	------------------------------------	---

備考欄	<input type="text" value="例) 備考欄"/>
-----	-------------------------------------

クリックして、ユーザ情報
入力内容確認画面へ

※「5分でできる! 自社診断&ポイント学習」アカウントをお持ちでない場合、「登録内容を確認」後にアカウント作成画面へ遷移

登録内容確認



情報をセキュリティ対策支援サイト

2022 ユーザー情報入力確認

ユーザ情報入力確認

ログイン

ログインID

パスワード

ログイン

パスワードを忘れたらこちらから

アカウントをお持ちでない方

新規申し込み

メニュー

- TOP
- 新規申し込み
- 自己宣言者登録情報
- 5分でできる！自社診断&ポイント学習
- お問い合わせ

入力内容を確認してください。

基本情報	
事業名称	IPAC
事業名称(カナ)	アイビエイ
法人番号	
担当者名	大田 裕子
郵便番号	000-0000
都道府県	東京都
市区町村	東京都港区
郵便	〒100-0000
ビル名など	



紹介者

セキュリティプレゼンターから本サービスの紹介を受けた場合は、紹介したセキュリティプレゼンターを検索して設定してください。

紹介者

備考欄

5分でできる！自社診断&ポイント学習アカウントを設定しない場合、「登録」ボタンを押下すると、「5分でできる！自社診断&ポイント学習」アカウント作成の画面が表示されます。次に表示される画面で「5分でできる！自社診断&ポイント学習」のアカウントを作成してください。

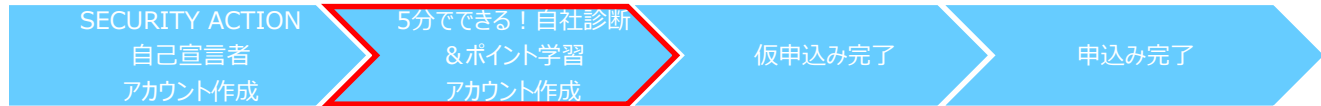
修正 登録

クリック

※「5分でできる！自社診断&ポイント学習」アカウントをお持ちでない場合、「登録」ボタン押下後にアカウント作成画面へ遷移

※アカウントをお持ちの場合、「アカウント作成完了」(P.20下段)へ

5分でできる！自社診断&ポイント学習アカウント アカウント作成(1/3)



5分でできる！自社診断&ポイント学習アカウント作成

ログイン

ログインID

パスワード

[パスワードを忘れた方はこちら](#)

アカウントをお持ちでない方

- ログイン時のパスワードを入力 (P.13のパスワードと同じでも可)
- ▶ [自社診断](#)
- ▶ [ポイント学習](#)
- ▶ [セキュリティプレゼンター検索](#)

アカウント作成

注意事項

- このアカウントは「5分でできる！自社診断」および「5分でできる！情報セキュリティポイント学習」で使用するアカウントです。
- IDは自動的に付与されたものになります。
- このアカウントは問い合わせ頂いてもお知らせできませんので、大切に保管してください。
- パスワードの入力ルールは下記の通りです。
 - パスワードの長さは、8文字以上としてください。
 - 半角英字、半角数字、記号をそれぞれ1つ以上含ませて入力してください。

パスワード **必須**

パスワード(確認用) **必須**

企業情報

自社診断の機能を利用すると、同業他社との比較などができるようになります。
自社診断の機能を利用する場合は下の「自社診断の機能を利用します」にチェックを入れて、表示される入力フォームに企業情報を入力して下さい。
なお、皆様からご入力いただいた企業情報は、IPAが管理する統計データとしての目的以外には使用されません。

自社診断機能の利用有無 自社診断の機能を利用します

チェックすると、P.17の入力項目を表示
※チェックなしの場合、P.18へ

5分でできる！自社診断&ポイント学習アカウント アカウント作成(2/3)

SECURITY ACTION

自己宣言者
アカウント作成

5分でできる！自社診断

&ポイント学習
アカウント作成

仮申込み完了

申込み完了

情報セキュリティ対策
支援サイト

文字サイズ

標準

大きく

ログイン

ログインID

パスワード

ログイン

[パスワードを忘れた方はこちら](#)

アカウントをお持ちでない方

アカウントを作成するメリットは

アカウントを作成する

メニュー

TOP

自社診断

ポイント学習

セキュリティプレゼンター検索

お問い合わせ

isec-secushien-info@ipa.go.jp

5分でできる！自社診断&ポイント学習について

5分でできる！自社診断&ポイント学習とは

動作環境について

利用マニュアル

アカウント作成

注意事項

- このアカウントは「5分でできる！自社診断」および「5分でできる！情報セキュリティポイント学習」で使用するアカウントです。
- IDは自動的に付与されたものになります。
- このアカウントは問い合わせ頂いてもお知らせできませんので、大切に保管してください。
- パスワードの入力ルールは下記の通りです。
 - パスワードの長さは、8文字以上としてください。
 - 半角英字、半角数字、記号をそれぞれ1つ以上含ませて入力してください。

パスワード

必須

パスワード(確認用)

必須

企業情報

自社診断の機能を利用すると、同業他社との比較などができるようになります。

自社診断の機能を利用する場合は下の「自社診断の機能を利用します」にチェックを入れて、表示される入力フォームに企業情報を入力して下さい。

なお、皆様からご入力いただいた企業情報は、IPAが管理する統計データとしての目的以外には使用されません。

自社診断機能の利用有無

自社診断の機能を利用します

常時使用する従業員数
(派遣・アルバイト含む)

必須

選択してください

うち正規職員の割合

必須

選択してください

売上高(年間)

必須

選択してください

資本金の額

必須

選択してください

国内拠点数

必須

選択してください

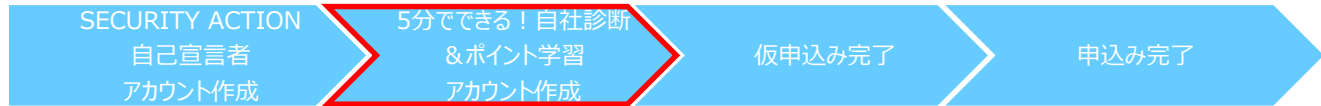
業種

必須

選択してください

同業他社比較のための
企業情報を入力

アカウント作成(3/3)



情報セキュリティ対策
支援サイト

文字サイズ 標準 大きく

お問い合わせ
isec-secushien-info@ipa.go.jp

5分でできる！自社診断&ポイント学習について

5分でできる！自社診断&ポイント学習とは

動作環境について

利用マニュアル

紹介者

セキュリティプレゼンターから本サービスの紹介を受けた場合は、紹介したセキュリティプレゼンターを検索して設定してください。

紹介者

パスワードリマインダ

パスワードを再設定する際に確認する項目です。
「質問」とそれに対応する本人しか知らない「答え」を設定して下さい。

秘密の質問 必須

秘密の質問の回答 必須

秘密の質問を以下から
選択して入力

- 選択してください
- 初めて飛行機で行った場所は？
 - 好きな動物は？
 - 座右の銘は？
 - 今思っている事は？
 - 愛読書は？
 - 好きな食べ物とその理由は？
 - 母親、若しくは父親の旧姓は？
 - 小学校6年生のときの担任は？
 - 私の母校（小学校）は？
 - 私の母校（中学校）は？
 - 私の母校（高等学校）は？
 - 私の母校（大学、大学院）は？

画像に表示されている
文字を入力

画像による認証

ロボットによる登録でないことの確認のために、下の画像に表示されている文字を入力してください。

画像の文字の入力 必須

画像の文字を
読み取れない
場合にクリック

クリックして、
アカウント作成確認画面へ

登録内容確認

SECURITY ACTION

自己宣言者
アカウント作成

5分でできる！自社診断

&ポイント学習
アカウント作成

仮申込み完了

申込み完了

情報セキュリティ対策
支援サイト

文字サイズ

標準

大きく

TOP > アカウント作成確認

5分でできる！自社診断&ポイント学習アカウント作成確認

ログイン

ログインID

パスワード

ログイン

[パスワードを忘れた方はこちら](#)

アカウントをお持ちでない方

アカウントを作成するメリットは

アカウントを作成する

メニュー

TOP

自社診断

ポイント学習

セキュリティプレゼンター検索

お問い合わせ

isec-secushien-info@ipa.go.jp

アカウント作成確認

入力内容を確認してください。

企業情報

自社診断機能の利用有無

自社診断の機能を利用しません

紹介者

紹介者

紹介者なし

パスワードリマインダ

秘密の質問

必須

好きな動物は？

秘密の質問の回答

必須

イヌ

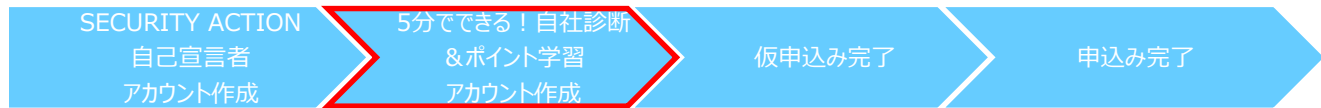
「登録」ボタンを押下、次の画面で「5分でできる！自社診断&ポイント学習」アカウントを確認してください。

修正

登録

クリックして、
アカウント作成画面へ

アカウント作成完了



「5分でできる! 自社診断&ポイント学習」アカウント作成完了

情報セキュリティ対策 支援サイト 文字サイズ 標準 大きく

TOP > アカウント作成完了

5分でできる! 自社診断&ポイント学習アカウント作成完了

ログイン

ログインID

パスワード

[パスワードを忘れた方はこちら](#)

アカウント作成完了

アカウントが作成されました。パスワードと一緒に忘れないように管理してください。

注: この画面に表示されているログインIDはこれ以降確認できなくなります。問合せ頂いてもお知らせできない情報となりますので大切に保存して下さい。

ログインID	1999999999
--------	------------

「次へ」ボタンを押下し、次の画面でSECURITY ACTIONアカウントのIDを確認してください。

クリックして、ユーザ情報入力完了画面へ

「SECURITY ACTION自己宣言者」アカウント作成完了

情報セキュリティ対策 支援サイト 文字サイズ

TOP > ユーザ情報入力完了

ユーザ情報入力完了

利用者情報

こんにちは、 さん

ユーザ情報入力完了

登録が完了しました。入力されたメールアドレス宛に登録完了メールが送信されますので以下のログインIDとパスワードでログインして下さい。

注: この画面に表示されているログインIDはこれ以降確認できなくなります。大切に保存して下さい。

ログインID	4999999999
--------	------------

「次へ」ボタンを押下し、次の画面でSECURITY ACTION宣言仮登録の注意事項を確認してください。

クリックして、仮申込み完了画面へ

アカウントは2つ作成されますので、必ずご確認ください

登録完了後、「アカウント登録のお知らせ」メール通知

アカウント登録メール確認

SECURITY ACTION

自己宣言者
アカウント作成

5分でできる！自社診断

&ポイント学習
アカウント作成

仮申込み完了

申込み完了

【①アカウント登録メール】

件名:【SECURITY ACTION】アカウント登録のお知らせ

会社名

〇〇〇〇様

SECURITY ACTION自己宣言者サイトをご利用いただきありがとうございます。

アカウントの登録手続きが完了しましたのでご連絡いたします。

“4”で始まる
11桁の数字

アカウントID(SECURITY ACTION自己宣言者サイト):
49999999999

5分でできる！自社診断&ポイント学習アカウントの登録手続きも完了しましたので合わせてご連絡いたします。

“1”で始まる
11桁の数字

アカウントID(5分でできる！自社診断&ポイント学習):
19999999999

このメールにお心当たりがない場合は、お手数ですが下記までメールにてご連絡いただきますようお願いいたします。

独立行政法人情報処理推進機構(IPA)

セキュリティセンター

SECURITY ACTION事務局

Mail:security-action-info@ipa.go.jp

仮申込み完了

SECURITY ACTION

自己宣言者
ログイン/新規登録

SECURITY ACTION

自己宣言者
アカウント作成

仮申込み完了

申込み完了

情報セキュリティ対策
支援サイト

文字サイズ

標準

大きく

TOP > SECURITY ACTION自己宣言 仮申込み完了

SECURITY ACTION自己宣言 仮申込み完了

利用者情報

こんにちは、[ユーザー名] さん

ログアウト

メニュー

TOP

新規申込み

取組み段階変更申込み

登録情報変更

自己宣言事業者検索

ロゴマークダウンロード

パスワード変更

5分でできる！自社診断&ポイント学習

お問い合わせ

E-mail: security-action-info@ipa.go.jp

SECURITY ACTION自己宣言 仮申込み完了

SECURITY ACTIONの仮申込みを受け付けました。
「仮申込み受付のご連絡」メールをお送りしますので、メールに記載のURLから申込み手続きを完了してください。

送信先メールアドレス

[ユーザー名]@[ドメイン]

お手元にメールが届かない場合は、次のことをご確認ください。

- SECURITY ACTIONの仮申込みを受け付けました。「仮申込み受付のご連絡」メールをお送りしますので、メールに記載のURLから申込み手続きを完了してください。
- 申込み確認のメールが届くまでに時間がかかる場合があります。お使いのメールサービス、または時間等によっては、メールサーバーが混み合い、メールが届くのが遅くなる場合があります。
- 「迷惑メール(SPAMメール)」フォルダに届く場合があります。お使いのメールサービスによっては、送信されたメールが「迷惑メール(SPAMメール)」として誤認識されてしまう場合があります。通常お使いの受信フォルダに見当たらない場合は、「迷惑メール(SPAMメール)」フォルダに届いていないか、ご確認ください。
- メールアドレスを間違えて入力した可能性があります。入力したメールアドレスが、不完全なメールアドレス、または使用していないメールアドレスだった可能性があります。上記の送信先メールアドレスが、問題のないメールアドレスになっているか、ご確認ください。解決しない場合は、トップ画面に記載の「お問い合わせ先」までご連絡ください。

SECURITY ACTION自己宣言者サイトについて

SECURITY ACTION自己宣言者サイトとは

動作環境について

TOPへ戻る

上記注意事項を一読のうえ、「TOPへ戻る」をクリック

仮申込み完了後、「仮申込み受付のご連絡」メール通知

仮申込み受付メール確認IPA

SECURITY ACTION

自己宣言者
アカウント作成

5分でできる！自社診断

&ポイント学習
アカウント作成

仮申込み完了

申込み完了

【②仮申込み受付メール】

件名:【SECURITY ACTION】仮申込み受付のご連絡

会社名

〇〇〇〇様

SECURITY ACTIONにお申込みいただきありがとうございます。
下記のURLから7日以内に申込み手続きを完了してください。
7日を越えますと、再度申込み手続きが必要となりますのでご注意
下さい。

⇒ <http://xxxxxxxxxxxxxxxxxxxx>

このメールにお心当たりがない場合は、お手数ですが下記まで
メールにてご連絡いた
だきますようお願いいたします。

URLをクリックして、「自己宣言
申込み完了」画面へ

独立行政法人情報処理推進機構 (IPA)
セキュリティセンター
SECURITY ACTION事務局
Mail:security-action-info@ipa.go.jp

申込み受付完了メール確認IPA

SECURITY ACTION

自己宣言者
アカウント作成

5分でできる！自社診断

&ポイント学習
アカウント作成

仮申込み完了

申込み完了



SECURITY ACTION自己宣言申込み完了

申込みを受け付けました。ロゴマークの使用開始をご連絡するまでに1~2週間かかります。
手続きが完了次第、メールにてご連絡を差し上げます。

TOPへ戻る

申込み完了後、「申込み受付完了のご連絡」メール通知

【③申込み受付完了メール】

件名:【SECURITY ACTION】申込み受付完了のご連絡

会社名

〇〇〇〇様

SECURITY ACTIONにお申込みいただきありがとうございます。

申込みの受付が完了しましたので、ご連絡いたします。

ロゴマークのご使用については、内部手続きの完了後に改めてお知らせしますので、今しばらくお待ちください。

ご不明な点がございましたら、下記までメールにてご連絡ください。

独立行政法人情報処理推進機構(IPA)

セキュリティセンター

SECURITY ACTION事務局

Mail:security-action-info@ipa.go.jp
