



© JB

Gleise in Serviceeinrichtungen

Stand 01.01.2018

DB Netz AG

Zentrale

I.NMK 2



Inhaltsverzeichnis

1 Einleitung

2 Legende zu Zusatzausstattung und Betreiber/Eigentümer von Eisenbahninfrastruktur

3 Liste der Gleise in Serviceeinrichtungen

4 Grafische Darstellung der Anlage

1 Einleitung

Die nachfolgende Übersicht enthält die von der DB Netz AG angebotenen Gleise in Serviceeinrichtungen. Zur Nutzung dieser Gleise kann es in Einzelfällen notwendig sein, weitere Zuführungsweichen bzw. -gleise zu nutzen. Diese sind aus Gründen der Übersichtlichkeit nicht Bestandteil der nachfolgenden Darstellung.

Zu dieser listenförmigen Darstellung können **Pläne** beigefügt sein, welche ausschließlich als schematische Darstellungsskizzen zu sehen sind. Sie dienen als grobe Orientierungshilfe und haben keinen angebotsverbindlichen Charakter. Die **listenförmige Darstellung** ist somit die maßgebliche Angebotsform der Gleise in Serviceeinrichtungen der DB Netz AG. Weitere Informationen stellen die Ansprechpartner in der Niederlassung gerne zur Verfügung.

Die **Art der Anbindung** stellt die aktuelle Anbindung aus abrechnungstechnischer Sicht dar. Hier kann es wegen Veränderungen der betrieblichen Abläufe zu Anpassungen kommen. Als Infrastrukturbetreiber ist die DB Netz AG stetig mit der Instandhaltung und Optimierung von Qualität und Umfang Ihres Anlagenbestandes befasst. Daher kann es zu **Beeinträchtigung der Nutzbarkeit** aufgrund von Baumaßnahmen kommen.

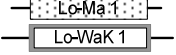
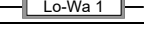





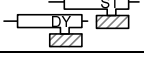







Serviceeinrichtungen, die mit den Bezeichnungen "Baulogistik lang", "Störungsbereitschaft" oder "Notfallvorsorge" gekennzeichnet sind, fallen unter den langfristigen Eigenbedarf der DB Netz AG und können daher nicht angemeldet werden.

Serviceeinrichtungen, die mit der Bezeichnung "Baulogistik kurz" gekennzeichnet sind, fallen unter den sonstigen Eigenbedarf der DB Netz AG und können nicht zum Netzfahrplan angemeldet werden. Diese Gleise werden jedoch zur Herbeiführung einer einvernehmlichen Konfliktlösung im Falle eines Koordinierungsverfahrens berücksichtigt. Eine Anmeldung und Zuweisung im Gelegenheitsverkehr ist möglich.

Verbindliche Informationen, Kapazitätsanzeigen, Buchungen und Anfragen finden Sie unter www.dbnetze.com/apn.

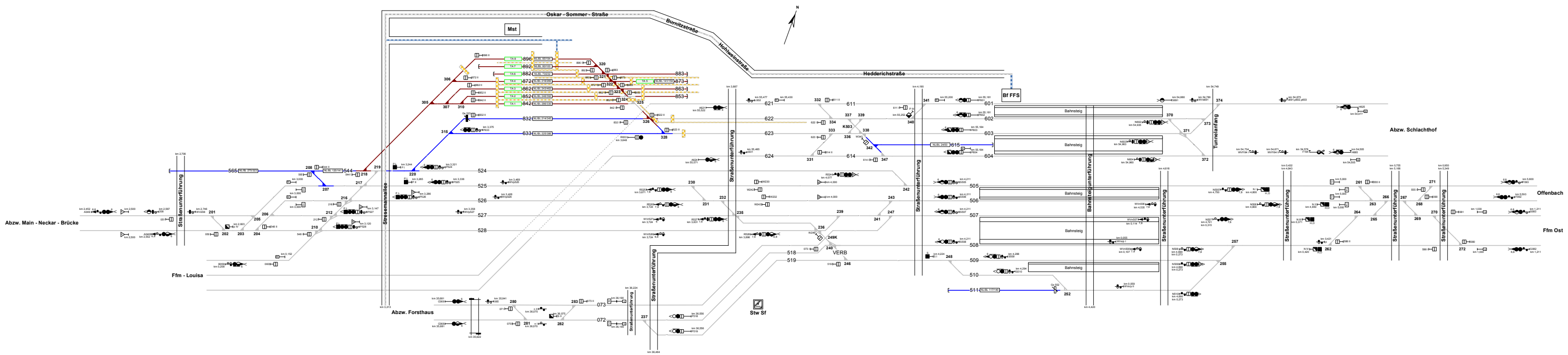
Gerne stellen Ihnen unsere Ansprechpartner in diesem Fall alternative Einrichtungen zur Verfügung.

2 Legende zu Zusatzausstattung und Betreiber/Eigentümer von Eisenbahninfrastruktur

01	Bodenschutzvorrichtung: Absorptionsmatte/Wannen-Kissen	
02	Bodenschutzvorrichtung: Wannensystem	
03	Bremsprobeanlage, auch funkfernsteuerfähig	
04	Druckluftständer zur Druckluftbereitstellung	
05	Druckluftständer mit 230 V	
06	Elektrant	
07	Innenreinigungsanlage	
08	Statische oder dynamische Gleiswaage	
09	Wasserfüllständer	
10	WC-Entsorgungsanlage	
11	Einstiegshilfe	
12	Drehscheibe	
13	Medienschrank	
14	Ölumfüllstelle	
15	50-Hz-Zugvorheizung	
16	16 2/3-Hz-Zugvorheizung	
17	Besandungsanlage	
18	Arbeits-/Reinigungsbühne	

Gleise in Serviceeinrichtungen der DB Netz AG

Regionalbereich	Betriebsstelle	Gleis-Nr.	Funktionalität + Produktkategorie	Art der Anbindung	Gleislänge [m]	Baulänge Oberleitung [m]	Nutzlänge Gleis / -Ladekante [m]	Zusatzausstattung
Mitte	Frankfurt (Main) Süd	511	Baulogistik kurz 3	Einseitig	140	140	117	
Mitte	Frankfurt (Main) Süd	544	Abstellung 2	Zweiseitig	141	141	120	
Mitte	Frankfurt (Main) Süd	565	Abstellung 2	Einseitig	323	323	275	
Mitte	Frankfurt (Main) Süd	615	Abstellung 2	Einseitig	50	50	24	
Mitte	Frankfurt (Main) Süd	633	Abstellung 1	Zweiseitig	386	386	225	
Mitte	Frankfurt (Main) Süd	832	Abstellung 2	Zweiseitig	345	345	214	
Mitte	Frankfurt (Main) Süd	842	Abstellung 1	Zweiseitig	330	330	286	13
Mitte	Frankfurt (Main) Süd	852/8	Abstellung 2	Einseitig	392	392	246	
Mitte	Frankfurt (Main) Süd	862/8	Abstellung 2	Einseitig	462	462	243	
Mitte	Frankfurt (Main) Süd	872	Abstellung 1	Zweiseitig	260	260	216	
Mitte	Frankfurt (Main) Süd	873	Abstellung 2	Einseitig	154	154	141	
Mitte	Frankfurt (Main) Süd	882/8	Abstellung 2	Einseitig	232	232	73	13
Mitte	Frankfurt (Main) Süd	892	Abstellung 2	Einseitig	100	100	80	
Mitte	Frankfurt (Main) Süd	896	Abstellung 2	Zweiseitig	194	194	85	



Legende Funktion/Produktkategorie Serviceeinrichtung	
— Zugbildungsgleis	— Rangierwege
— Dispois	— Sonstige Wege
— Andigleis	— Öffentliche Wege
— Ab-/Bereitstellungsgleis	— Rettungswege
— Ladegleis	— Multifunktionswege
— Ladegleis_KV	
— Lokgleis	— Lokabstellplatz ohne Schutzvorrichtung
— Tankgleis	
— Zuführungsgleis	
— keine Serviceeinrichtung	

Impressum

DB Netz AG
Theodor-Heuss-Allee 7
D-60486 Frankfurt am Main

Herausgeber:

DB Netz AG
Preise und Produkte
Mainzer Landstraße 201-203
D-60326 Frankfurt am Main

Änderungen vorbehalten
Einzelangaben ohne Gewähr

Stand: 01.01.2018

www.dbnetze.com/fahrweg