

Alienware 15



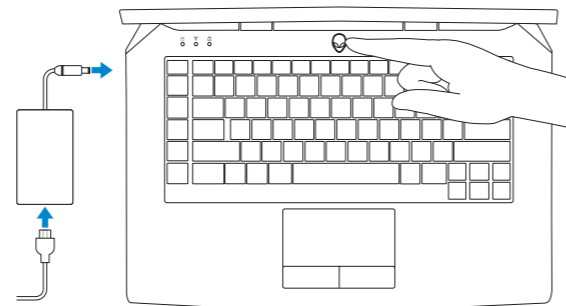
Quick Start Guide

Schnellstart-Handbuch | Guida introduttiva rapida
Skrócona instrukcja uruchomienia | دليل البدء السريع



Connect the power adapter and press the power button

Netzadapter anschließen und Betriebsschalter drücken
Connettere l'adattatore di alimentazione e premere il pulsante Accensione
Podłączyć zasilacz i nacisnąć przycisk zasilania
توصيل مهبط التيار والضغط على زر التشغيل



Shortcut keys

Tastaturbefehle | Tasti di scelta rapida
Skróty klawiaturowe | مفاتيح الاختصار

Allows to disconnect Alienware Graphics Amplifier
Ermöglicht das Trennen der Verbindung zum Alienware-Grafikverstärker
Consente di scollegare l'amplificatore grafico Alienware
Odlączenie wzmacniacza grafiki Alienware
يسمح بإمكانية فصل مكبر رسومات Alienware

Disable/Enable wireless
Wireless deaktivieren/aktivieren
Disattivare/Attivare modalità senza fili
Włączenie/wyłączenie urządzeń bezprzewodowych
تمكين/تعطيل الشبكة اللاسلكية

Mute audio
Audio stummschalten | Disattiva audio
Wyciszenie dźwięku | كتم الصوت

Decrease volume
Lautstärke reduzieren | Diminuisci volume
Zmniejszenie głośności | خفض مستوى الصوت

Increase volume
Lautstärke erhöhen | Aumenta volume
Zwiększenie głośności | رفع مستوى الصوت

Switch to external display
Auf externe Anzeige umschalten
Passa al display esterno
Przełączenie na wyświetlacz zewnętrzny
التبديل إلى الشاشة الخارجية

Decrease brightness
Helligkeit reduzieren | Riduci luminosità
Zmniejszenie jasności | تخفيض مستوى السطوع

Increase brightness
Helligkeit erhöhen | Aumenta luminosità
Zwiększenie jasności | رفع مستوى السطوع

Disable/Enable touchpad
Touchpad deaktivieren/aktivieren
Disattivare/Attivare touchpad
Włączenie/wyłączenie tabliczki dotykowej
تعطيل/تمكين لوحة اللمس

Disable/Enable AlienFX
AlienFX deaktivieren/aktivieren | Disattivare/Attivare AlienFX
Włączenie/wyłączenie funkcji AlienFX | AlienFX تمكين/تعطيل

NOTE: For more information, see *Specifications* at dell.com/support.

ANMERKUNG: Weitere Information finden Sie unter *Technische Daten* auf dell.com/support.

N.B.: per ulteriori informazioni, consultare *Specifiche* all'indirizzo dell.com/support.

UWAGA: Aby uzyskać więcej informacji, zobacz *Dane techniczne* na stronie dell.com/support.

ملاحظة: لمزيد من المعلومات، راجع المواصفات على العنوان dell.com/support.

Product support and manuals
Produktsupport und Handbücher
Supporto prodotto e manuali
Pomoc techniczna i podręczniki
دعم المنتج والدلائل

alienware.com
dell.com/support/manuals

Contact Dell
Kontaktaufnahme mit Dell | Contattare Dell
Kontakt z firmą Dell | Dell الاتصال بـ

dell.com/contactdell

Regulatory and safety
Sicherheitshinweise und Zulassungsinformationen
Conformità e sicurezza
Przepisy i bezpieczeństwo
ممارسات الأمان والممارسات التنظيمية

dell.com/regulatory_compliance

Regulatory model
Muster-Modellnummer | Modello di conformità
Model | الموديل التنظيمي

P42F

Regulatory type
Muster-Typnummer | Tipo di conformità
Typ | النوع التنظيمي

P42F001

Computer model
Computermodell | Modello computer
Model komputera | موديل الكمبيوتر

Alienware 15



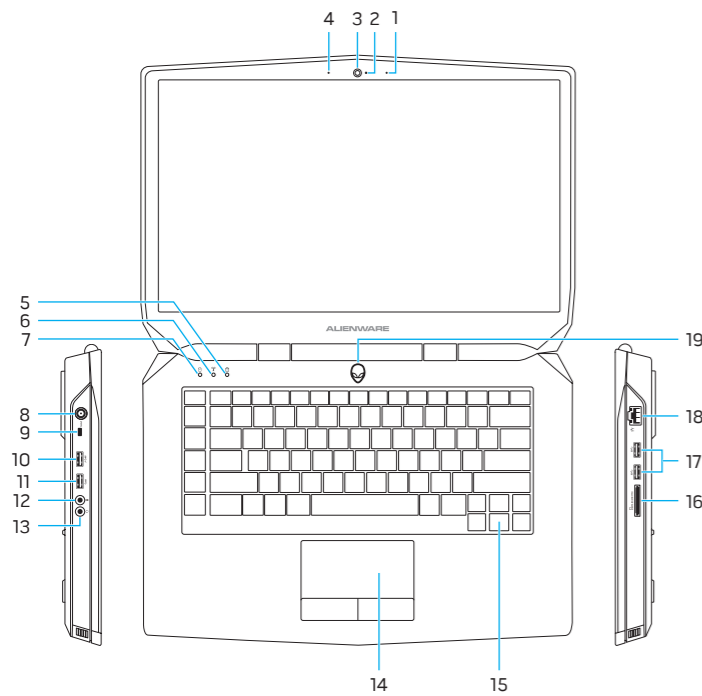
0M7KC3A00



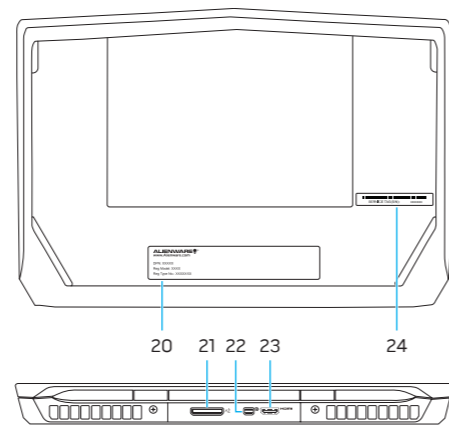
Printed in China.
2014-10

Features

Funktionen | Caratteristiche | Funkcje | الميزات



- | | |
|----------------------------------|----------------------------|
| 1. Right microphone | 14. Touchpad |
| 2. Camera-status light | 15. Backlit keyboard |
| 3. Camera | 16. Media-card reader |
| 4. Left microphone | 17. USB 3.0 ports (2) |
| 5. Caps-lock status light | 18. Network port |
| 6. Wireless-status light | 19. Power button |
| 7. Hard-drive activity light | 20. Regulatory label |
| 8. Power-adaptor port | 21. External Graphics Port |
| 9. Security-cable slot | 22. Mini DisplayPort |
| 10. USB 3.0 port with PowerShare | 23. HDMI port |
| 11. USB 3.0 port | 24. Service Tag label |
| 12. Microphone/Headphone port | |
| 13. Headset port | |



- | | |
|--------------------------------------|---|
| 1. Rechtes Mikrofon | 14. Touchpad |
| 2. Kamerastatusanzeige | 15. Tastatur mit Hintergrundbeleuchtung |
| 3. Kamera | 16. Medienkartenleser |
| 4. Linkes Mikrofon | 17. USB 3.0-Anschlüsse (2) |
| 5. Feststelltastenanzeige | 18. Netzwerkanschluss |
| 6. Wireless-Statusanzeige | 19. Betriebsschalter |
| 7. Festplattenaktivitätsanzeige | 20. Normenetikett |
| 8. Netzadapteranschluss | 21. Externer Grafikkartenanschluss |
| 9. Sicherheitskabeleinschub | 22. Mini-DisplayPort |
| 10. USB 3.0-Anschluss mit PowerShare | 23. HDMI-Anschluss |
| 11. USB 3.0-Anschluss | 24. Service-Tag-Etikett |
| 12. Mikrofon-/Kopfhöreranschluss | |
| 13. Kopfhöreranschluss | |

- | | |
|--|--|
| 1. Microfono di destra | 14. Touchpad |
| 2. Indicatore di stato della fotocamera | 15. Tastiera retroilluminata |
| 3. Fotocamera | 16. Lettore di schede flash |
| 4. Microfono di sinistra | 17. Porte USB 3.0 (2) |
| 5. Indicatore di stato BLOC MAIUSC | 18. Porta di rete |
| 6. Indicatore di stato modalità senza fili | 19. Accensione |
| 7. Indicatore di attività del disco rigido | 20. Etichetta di conformità alle normative |
| 8. Porta dell'adattatore di alimentazione | 21. Porta scheda grafica esterna |
| 9. Slot cavo di protezione | 22. Mini DisplayPort |
| 10. Porta USB 3.0 con PowerShare | 23. Porta HDMI |
| 11. Porta USB 3.0 | 24. Etichetta Numero di servizio |
| 12. Porta microfono/cuffie | |
| 13. Porta auricolare | |

- | | |
|--|--|
| 1. Mikrofon prawy | 13. Gniazdo zestawu słuchawkowego |
| 2. Lampka stanu kamery | 14. Tabliczka dotykowa |
| 3. Kamera | 15. Klawiatura podświetlana |
| 4. Mikrofon lewy | 16. Czytnik kart pamięci |
| 5. Lampka stanu klawisza Caps Lock | 17. Porty USB 3.0 (2) |
| 6. Lampka stanu urządzeń bezprzewodowych | 18. Złącze sieciowe |
| 7. Lampka aktywności dysku twardego | 19. Przycisk zasilania |
| 8. Złącze zasilacza | 20. Etykieta znamionowa |
| 9. Gniazdo linki antykradzieżowej | 21. Złącze grafiki zewnętrznej |
| 10. Port USB 3.0 z funkcją PowerShare | 22. Złącze Mini-DisplayPort |
| 11. Port USB 3.0 | 23. Złącze HDMI |
| 12. Gniazdo mikrofonu/słuchawek | 24. Etykieta ze znacznikiem serwisowym |

- | | | |
|---------------------------------------|------------------------------------|--|
| 1. الميكروفون الأيمن | 14. لوحة اللمس | 13. Gniazdo zestawu słuchawkowego |
| 2. مصباح حالة الكاميرا | 15. لوحة مفاتيح مزودة بإضاءة خلفية | 14. Tabliczka dotykowa |
| 3. الكاميرا | 16. قارئ بطاقات الوسائط | 15. Klawiatura podświetlana |
| 4. الميكروفون الأيسر | 17. منافذ USB 3.0 (2) | 16. Czytnik kart pamięci |
| 5. مصباح حالة Caps-lock | 18. منفذ الشبكة | 17. Porty USB 3.0 (2) |
| 6. مصباح حالة الاتصال اللاسلكي | 19. زر التيار | 18. Złącze sieciowe |
| 7. مصباح نشاط محرك الأقراص الثابتة | 20. الملصق التنظيمي | 19. Przycisk zasilania |
| 8. منفذ مهابئ التيار | 21. منفذ الرسوم الخارجي | 20. Etykieta znamionowa |
| 9. فتحة كبل الأمان | 22. منفذ DisplayPort المصغر | 21. Złącze grafiki zewnętrznej |
| 10. منفذ USB 3.0 المزود بـ PowerShare | 23. منفذ HDMI | 22. Złącze Mini-DisplayPort |
| 11. منفذ USB 3.0 | 24. ملصق رمز الخدمة | 23. Złącze HDMI |
| 12. منفذ الميكروفون/السماعة | | 24. Etykieta ze znacznikiem serwisowym |
| 13. منفذ سماعة الرأس | | |