

ASYLSTATISTIK

2016

BM.I



REPUBLIK ÖSTERREICH
BUNDESMINISTERIUM FÜR INNERES
SEKTION III-RECHT

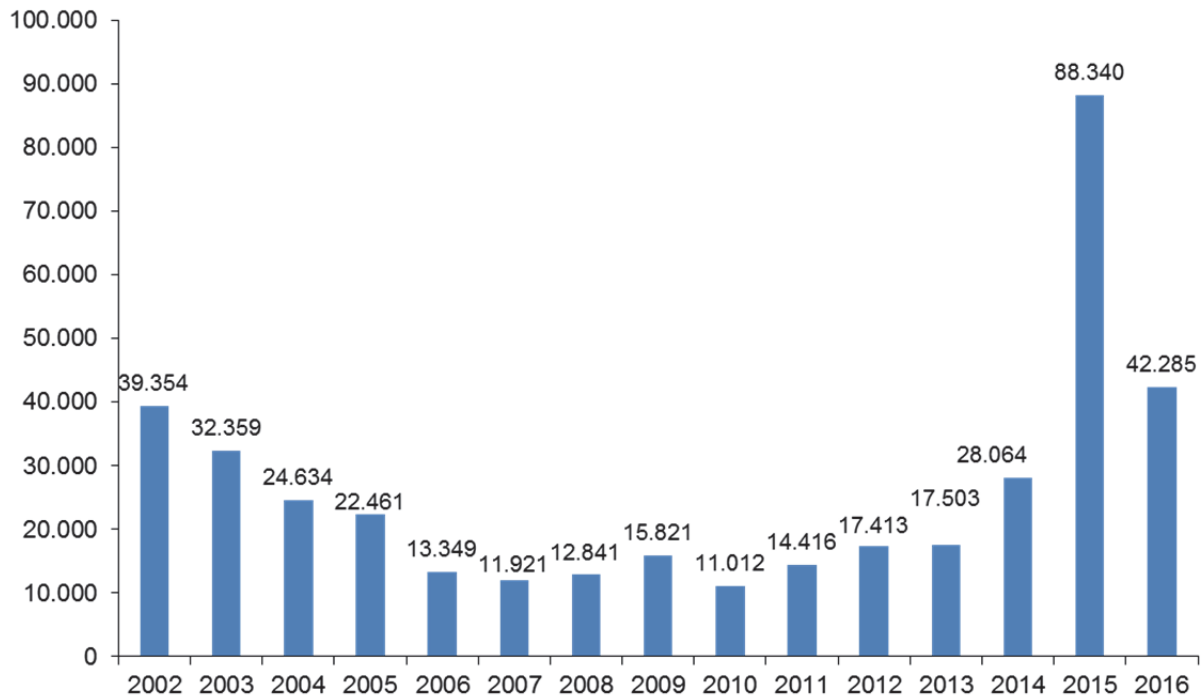
INHALTSVERZEICHNIS

I. ÜBERSICHT.....	4
Jährliche Entwicklung der Asylanträge 2002 bis 2016	4
Monatliche Entwicklung im Mehrjahresvergleich.....	4
Monatliche Entwicklung 2016	5
Verteilung der Top 10 Herkunftsstaaten 2016.....	5
Monatliche Entwicklung der Asylanträge von UMF 2016	6
Anteile und Anzahl UMF „unter 14 Jahre“ und „14 bis unter 18 Jahre“ 2016.....	6
Rechtskräftige Entscheidungen des Jahres 2016	7
Offene Verfahren der I. und II. Instanz von 2012 – 2016 (jeweils 31. Dezember)	7
II. ANTRAGSSTATISTIK	8
Asylanträge 2016	8
Gliederung nach Geschlecht	9
Gliederung nach Antragsart.....	9
Top 10 Antragsstärkste Nationen (Anträge/Entscheidungen)	10
Gliederung nach Staatsangehörigkeit, Antragsart und Monat.....	11
Unbegleitete minderjährige Asylwerber.....	25
Gliederung nach Altersgruppe und Antragsmonat	25
Gliederung nach Staatsangehörigkeit und Monat	26
Unter 14 Jahre	26
Ab 14 bis 18 Jahre	28
III. RESETTLEMENT – HUMANITÄRE AKTION SYRIEN.....	31
Gliederung nach Staatsangehörigkeit und Monat	31
IV. ENTSCHEIDUNGEN.....	32
Übersicht Entscheidungen	32
Rechtskräftige Asylgewährungen des Jahres 2016	39
Rechtskräftig negative Asylentscheidungen des Jahres 2016	41
Rechtskräftige "Subsidiäre Schutzgewährungen" des Jahres 2016	44
Rechtskräftig negative Entscheidungen über den "Subsidiären Schutz"	46
des Jahres 2016	46
Rechtskräftige "Humanitäre Aufenthaltstitel" des Jahres 2016	49
Rechtskräftig negative Entscheidungen über den "Humanitären Aufenthaltstitel"	52
des Jahres 2016	52

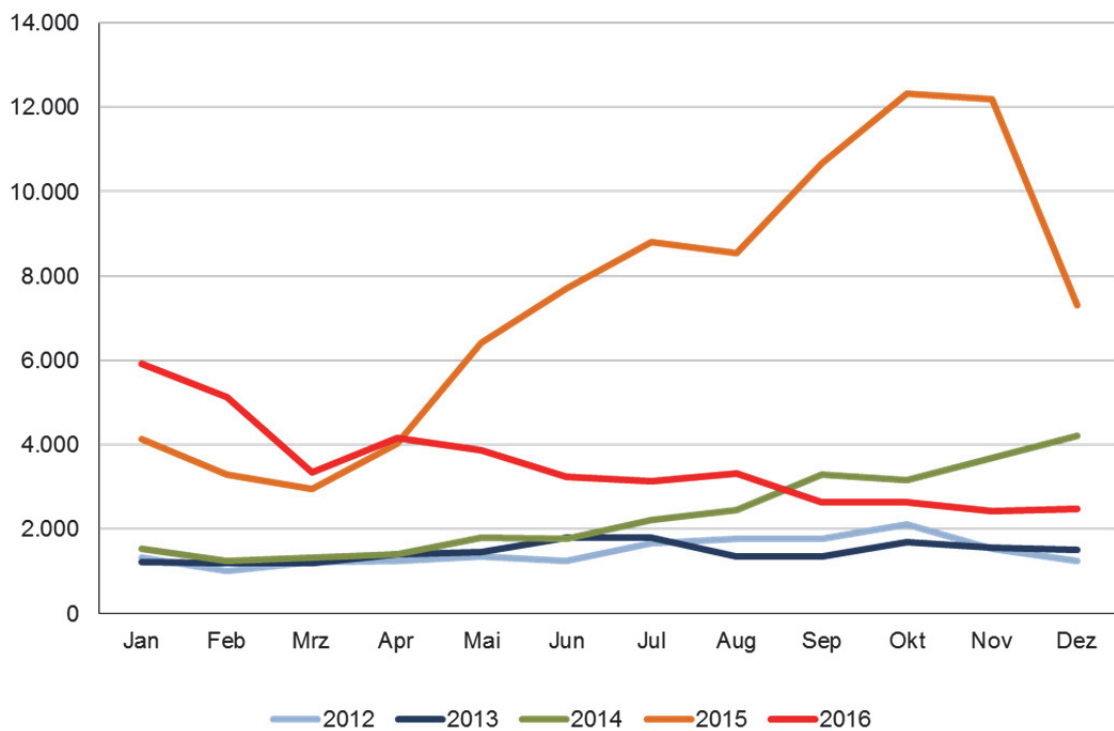
V. OFFENE VERFAHREN.....	55
Übersicht 2016 und Vorjahre	55
Offene Verfahren 2016	55
 VI. ALLGEMEINE HINWEISE	 56
 Grundsätzliches zur Asylstatistik.....	 56
„Asylwerber“	56
„Asylgewährungen“ bzw. „Subsidiäre Schutzgewährungen“	56
„Humanitäre Aufenthaltstitel“	56
„Negative Asylentscheidungen“	56
„Rechtskraft 1. Instanz“ bzw. „Rechtskraft 2. Instanz“	56
„Erstantragsteller“	56
„Mehrfachantragsteller“	56
„Sonstige Entscheidungen“	57
 Redaktionelle Hinweise	 57

I. Übersicht

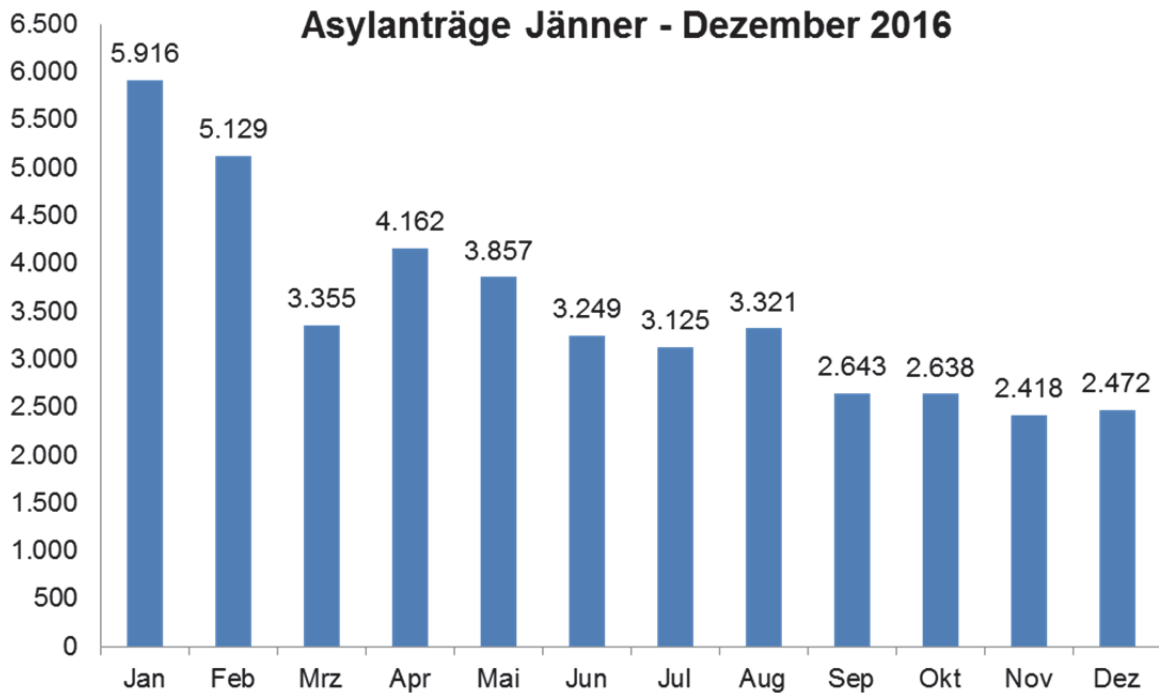
Jährliche Entwicklung der Asylanträge 2002 bis 2016



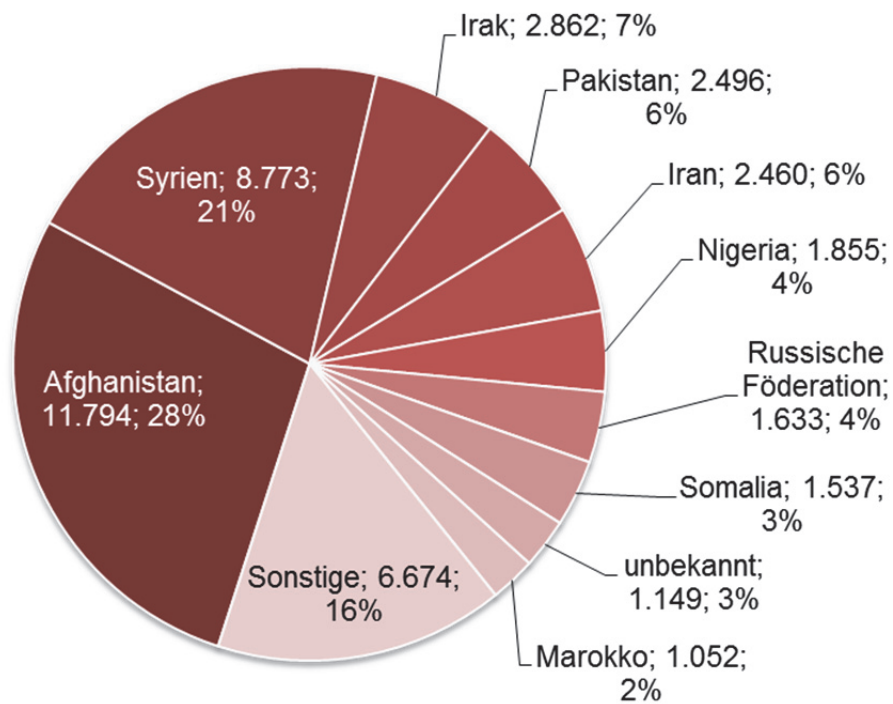
Monatliche Entwicklung im Mehrjahresvergleich



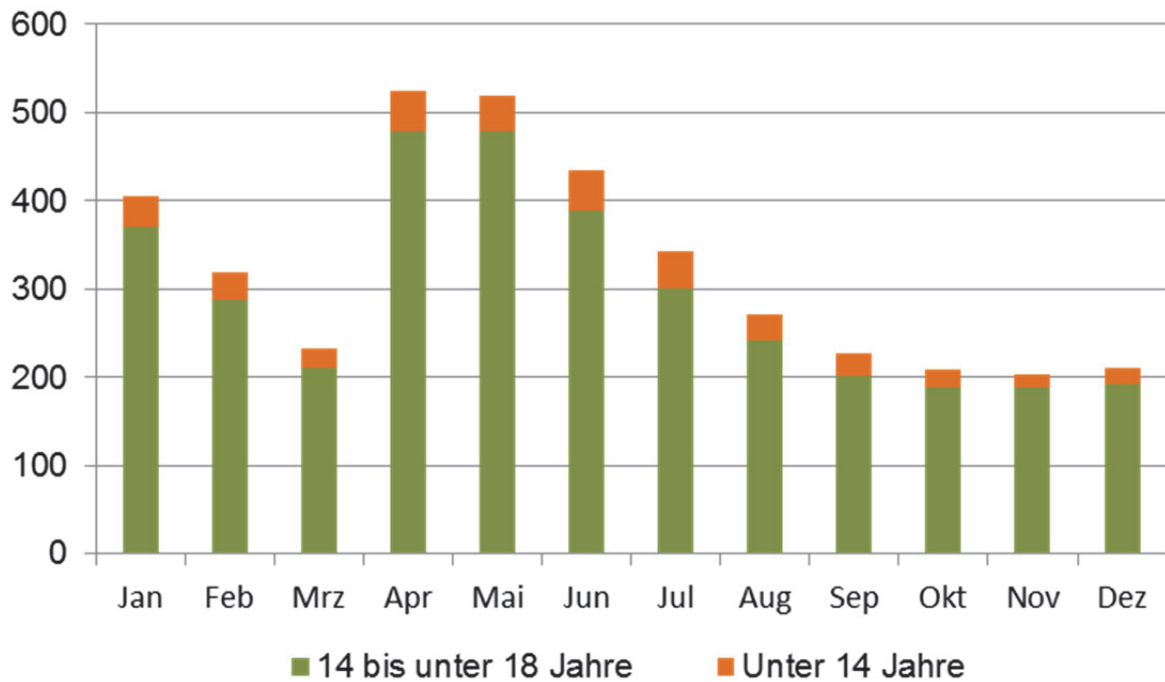
Monatliche Entwicklung 2016



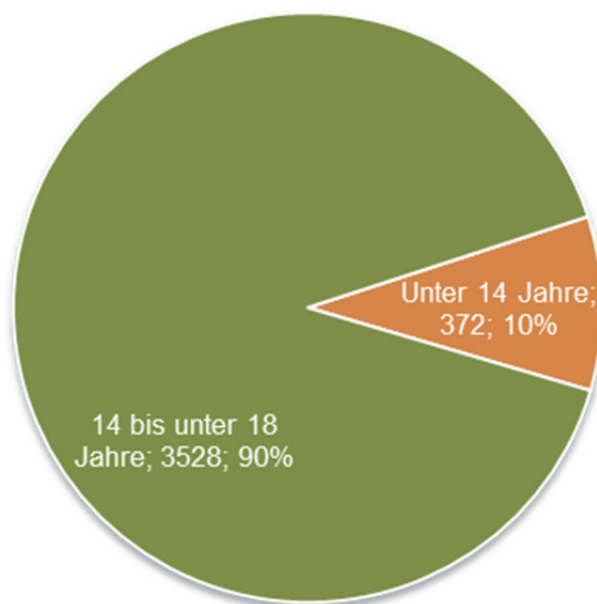
Verteilung der Top 10 Herkunftsstaaten 2016



Monatliche Entwicklung der Asylanträge von UMF 2016

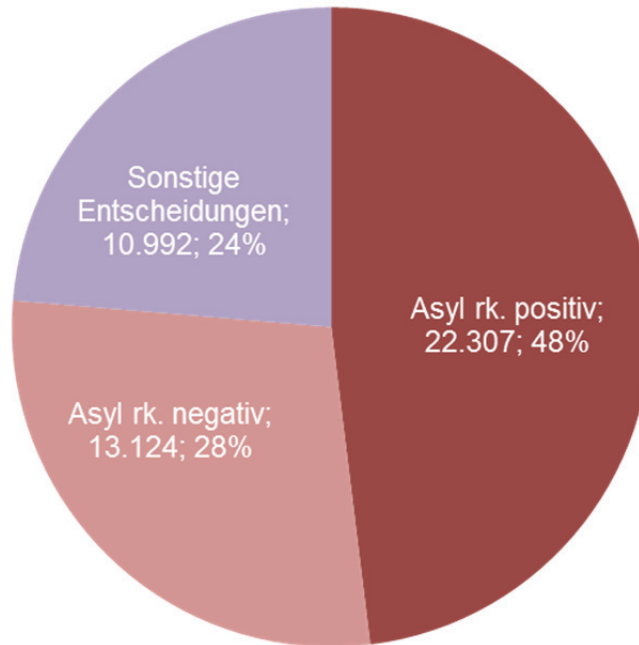


Anteile und Anzahl UMF „unter 14 Jahre“ und „14 bis unter 18 Jahre“ 2016

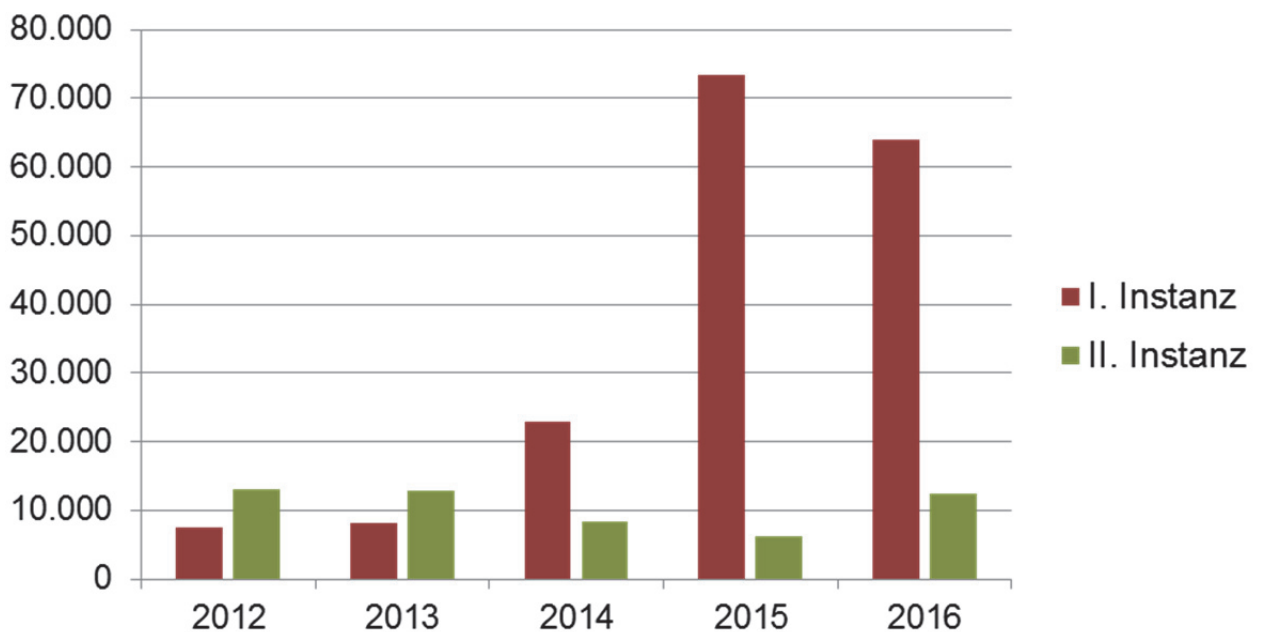


Rechtskräftige Entscheidungen des Jahres 2016

Rechtskräftig positive, negative und sonstige Entscheidungen



Offene Verfahren der I. und II. Instanz von 2012 – 2016 (jeweils 31. Dezember)



II. Antragsstatistik

Asylanträge 2016

Es wird darauf hingewiesen, dass Resettlementfälle bei den Asylanträgen nicht berücksichtigt werden.

	2016	Vorjahr	Differenz
Jänner	5.916	4.128	+43,31%
Februar	5.129	3.288	+55,99%
März	3.355	2.943	+14,00%
April	4.162	4.037	+3,10%
Mai	3.857	6.406	-39,79%
Juni	3.249	7.696	-57,78%
Juli	3.125	8.810	-64,53%
August	3.321	8.549	-61,15%
September	2.643	10.672	-75,23%
Oktober	2.638	12.308	-78,57%
November	2.418	12.201	-80,18%
Dezember	2.472	7.302	-66,15%
Gesamt	42.285	88.340	-52,13%

	2016	Vorjahr	Differenz
Resettlement	201	758	-73,48%

Mit Stichtag 31. Dezember 2016 wurden unabhängig vom Asylantragsdatum 36.030 Personen zum Verfahren zugelassenen.

Von 42.285 Asylanträgen 2016 wurden bis zum Stichtag 27.254 zum Verfahren zugelassen. Dies bedeutet, dass in Österreich eine inhaltliche Prüfung durchgeführt wird und Österreich daher zur Führung des Asylverfahrens zuständig ist.

Zudem wurden 2016 auch 8.776 Verfahren zugelassen, in denen die Asylantragsstellung bereits 2015 erfolgte.

Gliederung nach Geschlecht

	Männlich	%	Weiblich	%	Summe:
Jänner	3.970	67,11%	1.946	32,89%	5.916
Februar	3.362	65,55%	1.767	34,45%	5.129
März	2.383	71,03%	972	28,97%	3.355
April	2.972	71,41%	1.190	28,59%	4.162
Mai	2.718	70,47%	1.139	29,53%	3.857
Juni	2.255	69,41%	994	30,59%	3.249
Juli	2.071	66,27%	1.054	33,73%	3.125
August	2.253	67,84%	1.068	32,16%	3.321
September	1.650	62,43%	993	37,57%	2.643
Oktober	1.601	60,69%	1.037	39,31%	2.638
November	1.553	64,23%	865	35,77%	2.418
Dezember	1.540	62,30%	932	37,70%	2.472
Summe:	28.328	66,99%	13.957	33,01%	42.285

Gliederung nach Antragsart

	Gesamt	Erstantragsteller	%	Mehrfachantragsteller	%
Jänner	5.916	5.668	95,81%	248	4,19%
Februar	5.129	4.877	95,09%	252	4,91%
März	3.355	3.159	94,16%	196	5,84%
April	4.162	3.971	95,41%	191	4,59%
Mai	3.857	3.738	96,91%	119	3,09%
Juni	3.249	3.077	94,71%	172	5,29%
Juli	3.125	2.948	94,34%	177	5,66%
August	3.321	3.113	93,74%	208	6,26%
September	2.643	2.472	93,53%	171	6,47%
Oktober	2.638	2.461	93,29%	177	6,71%
November	2.418	2.191	90,61%	227	9,39%
Dezember	2.472	2.230	90,21%	242	9,79%
Summe:	42.285	39.905	94,37%	2.380	5,63%

Top 10 Antragsstärkste Nationen (Anträge/Entscheidungen)¹

Anträge und Entscheidungen des Jahres 2016 per 31.12.2016

Staatsangehörigkeit	Anträge	Rk. pos. Ent.	Rk. neg. Ent.	sonst. Ent.
Afghanistan	11.794	1.756	2.701	2.489
Syrien	8.773	15.528	755	1.130
Irak	2.862	1.328	1.022	2.191
Pakistan	2.496	30	1.425	910
Iran	2.460	439	292	735
Nigeria	1.855	16	1.087	326
Russische Föderation	1.633	460	699	181
Somalia	1.537	494	424	149
unbekannt	1.149	1.690	105	118
Marokko	1.052	3	925	439

Anträge und Entscheidungen des Jahres 2016 in % per 31.12.2016

Staatsangehörigkeit	Anträge	% pos	% neg	% sonst.
Afghanistan	11.794	25%	39%	36%
Syrien	8.773	89%	4%	6%
Irak	2.862	29%	23%	48%
Pakistan	2.496	1%	60%	38%
Iran	2.460	30%	20%	50%
Nigeria	1.855	1%	76%	23%
Russische Föderation	1.633	34%	52%	14%
Somalia	1.537	46%	40%	14%
unbekannt	1.149	88%	5%	6%
Marokko	1.052	0%	68%	32%

¹ Gereiht nach der Zahl der Anträge
Bundesministerium für Inneres

Gliederung nach Staatsangehörigkeit, Antragsart und Monat

Asylanträge nach Staatsangehörigkeit und Antragsmonat des Jahres 2016

	Jänner	Februar	März	April	Mai	Juni	Juli	August	September	Oktober	November	Dezember	Summe:
Afghanistan	2.040	1.546	524	1.109	1.579	1.204	941	775	548	558	511	459	11.794
Ägypten	12	42	17	14	20	13	15	34	18	7	10	11	213
Albanien	4	16	8	1	6	3	9	12	6	3	3	11	82
Algerien	130	110	144	105	67	66	71	92	60	56	75	56	1.032
Angola			2		1				8				11
Argentinien				1			1						2
Armenien	26	22	21	26	15	23	35	42	32	39	16	35	332
Aserbaidschan	5	10	5	4	6	6	8	10	1	2	2	12	71
Äthiopien	3	6	6	20	7	11	4	6	4	13	5	7	92
Australien	1									1			2
Bangladesch	14	44	22	22	28	15	12	31	22	20	33	42	305
Belarus			1		3	1		1	2	2	4	7	21
Belgien										1			1
Benin	1	3	2		1		1	1		1	3		13
Bosnien-Herzegowina	3	8	3	2		5	3	8	2	1	5	9	49
Bulgarien								1					1
Burkina Faso					1				1	1			3
Burundi							1	1					2

	Jänner	Februar	März	April	Mai	Juni	Juli	August	September	Oktober	November	Dezember	Summe:
Chile		1									1		2
China Rep. (Taiwan)			1										1
China Volksrepublik	20	21	19	16	21	34	29	31	16	17	21	21	266
Cote d'Ivoire	7	2	1	3	1	1	4	3	1		2	3	28
Deutschland		1						1					2
Dominikanische Republik			1					1		1			3
Eritrea	1	19	9	7	4	5	19	5	6	10	6	5	96
Gabun						1		1					2
Gambia	44	28	29	27	13	26	15	13	10	20	19	9	253
Georgien	31	29	29	10	20	20	19	40	46	39	29	38	350
Ghana	6	11	14	7	4	5	6	6	9	4	4	3	79
Griechenland						1							1
Guatemala							1						1
Guinea	4	7	4	8	1	1	7	8	6	2	6	6	60
Guinea-Bissau	2	1	2	1		1	2	1		1		1	12
Indien	39	44	48	51	43	46	77	62	30	32	24	19	515
Irak	517	520	138	308	142	184	170	164	176	189	168	186	2.862
Iran	594	386	307	230	139	91	118	171	135	128	72	89	2.460
Israel	1								1				2
Italien			1					1		1			3
Japan									1				1
Jemen	4	2	9	6	1	7	2	5	5	6	2	2	51

	Jänner	Februar	März	April	Mai	Juni	Juli	August	September	Oktober	November	Dezember	Summe:
Jordanien	4	2		1	2	1	1	3	1	4	2	4	25
Kamerun	3	4	5	4	5	3	8	4	4	7	5	2	54
Kanada			1							1			2
Kasachstan	2	4	1	1	1	1	2	14	12	5	6	3	52
Kenia	1	1	1	1			1	1		2	1	2	11
Kirgisistan	5	7	2	1	1	3	3	4	1	3	1	6	37
Kolumbien					2							1	3
Komoren	3												3
Kongo	3		2	1	1	1	1	1			1		11
Kongo Demokr. Rep.	2	6	3	7	6	11	5	3	6	10	5	3	67
Kosovo	34	18	29	25	17	18	8	15	18	14	17	4	217
Kroatien		1											1
Kuba					2	5		6		2			15
Kuwait		1	4	2									7
Libanon	29	17	14	6	6	1	3	6	3	7	2	1	95
Liberia			1	2			2	3	2				10
Libyen	6	22	26	24	9	18	21	22	22	21	19	12	222
Madagaskar											1		1
Malawi							1						1
Mali	4	3	4	3	7		4	1	6	2			34
Marokko	211	98	200	72	90	59	49	117	58	16	39	43	1.052
Mauretanien	1		1			1		1				1	5
Mazedonien	8	6	1	12	10	2	7	10	18	33	9		116

	Jänner	Februar	März	April	Mai	Juni	Juli	August	September	Oktober	November	Dezember	Summe:
Mexiko						1							1
Moldau	1	1	4	2	2		1		1		1		13
Mongolei	16	5	9	4		4	3	15	3	1	6	3	69
Montenegro									1	1	3		5
Myanmar					1		2		1				4
Nepal	15	4	7	6	2	2	9	3	6	2		4	60
Niger	1		1				2				1	1	6
Nigeria	197	167	179	150	138	96	134	148	185	138	192	131	1.855
Pakistan	108	172	308	360	344	244	242	231	139	75	100	173	2.496
Philippinen				3	1	1			1	1		1	8
Ruanda	1		2		2			1		1			7
Rumänien	3	1							1		1		6
Russische Föderation	121	114	127	110	118	143	144	161	151	149	131	164	1.633
Sahara (Westsahara)	1	3			2	3		2		1	1	1	14
Saudi Arabien											5		5
Schweiz						1	1						2
Senegal	3	4	4	6	3	2	3	1	4	1	1	1	33
Serbien	8	7	12	12	4	23	6	19	9	36	27	34	197
Sierra Leone	2	5	1	3	2	3	1	1	2	3	3	3	29
Slowakei				1		3	1			1			6
Slowenien										1			1
Somalia	143	161	130	404	110	103	67	133	108	81	32	65	1.537
Sri Lanka	15	27		8	14	4		9	4	4	1		86

	Jänner	Februar	März	April	Mai	Juni	Juli	August	September	Oktober	November	Dezember	Summe:
Südafrika					1								1
Sudan	5	4	6	10	2	4	2	8	5	2	4	3	55
Südsudan			1	1	2				2	1		1	8
Syrien	1.250	1.192	696	723	658	536	636	656	536	666	603	621	8.773
Tadschikistan	3		4	9	7	7	8	7	15	13	33	15	121
Tansania								1					1
Thailand		1											1
Togo	1	1					1	2	1	1	2		9
Trinidad und Tobago				1									1
Tschad				1		1			1			1	4
Tschechische Republik						2							2
Tunesien	20	14	21	11	13	9	9	12	9	6	10	3	137
Türkei	24	35	41	30	19	13	47	36	27	26	25	23	346
Turkmenistan			1				1						2
Uganda	2	3	2	1	1	1		1	1		1	1	14
Ukraine	14	8	34	80	19	43	42	22	16	41	22	33	374
unbekannt	126	127	101	83	105	102	74	104	97	86	78	66	1.149
Ungarn	2	1				1						1	5
USA												1	1
Usbekistan	4		1	2	1	3	2	1	14	3	6	8	45
Venezuela	4				4			1		2		1	12
Vereinigte Arabische Emirate		1											1

	Jänner	Februar	März	April	Mai	Juni	Juli	August	September	Oktober	November	Dezember	Summe:
Vereinigtes Königreich								1					1
Vietnam		2		1				7	5	13			28
Z Afrika	1		1				1		1				4
Summe:	5.916	5.129	3.355	4.162	3.857	3.249	3.125	3.321	2.643	2.638	2.418	2.472	42.285

Asyl- Erstanträge nach Staatsangehörigkeit und Antragsmonat des Jahres 2016

	Jänner	Februar	März	April	Mai	Juni	Juli	August	September	Oktober	November	Dezember	Summe:
Afghanistan	1.983	1.516	513	1.099	1.571	1.191	923	755	525	542	480	424	11.522
Ägypten	9	40	16	13	19	13	15	34	17	6	8	10	200
Albanien	4	16	8	1	6	3	6	12	6	1	3	10	76
Algerien	118	94	129	85	54	48	55	77	46	31	65	46	848
Angola			2		1				8				11
Argentinien				1			1						2
Armenien	22	13	17	8	6	17	15	24	22	34	16	29	223
Aserbaidshan	5	4	5	4	6	6	8	9		2	2	12	63
Äthiopien	3	6	6	20	7	11	4	6	4	13	5	7	92
Australien	1									1			2
Bangladesch	12	42	21	20	28	14	12	28	20	20	31	42	290
Belarus					3	1			2	2	3	7	18
Belgien										1			1
Benin	1	3	2		1		1	1		1	3		13
Bosnien-Herzegowina	3	8	3	2		5	2	7	1	1	5	9	46
Bulgarien								1					1
Burkina Faso					1				1	1			3
Burundi							1						1
Chile		1									1		2
China Rep. (Taiwan)			1										1

	Jänner	Februar	März	April	Mai	Juni	Juli	August	September	Oktober	November	Dezember	Summe:
China Volksrepublik	17	21	19	14	20	32	28	29	13	16	18	18	245
Cote d'Ivoire	7	2	1	3	1	1	4	2	1		2	3	27
Deutschland		1						1					2
Dominikanische Republik			1					1		1			3
Eritrea	1	19	9	7	4	5	18	5	6	10	6	5	95
Gabun						1		1					2
Gambia	38	27	27	23	11	19	14	11	9	19	13	9	220
Georgien	26	26	24	7	16	15	18	34	33	33	23	35	290
Ghana	6	10	13	6	3	4	5	2	9	4	4	2	68
Griechenland						1							1
Guatemala							1						1
Guinea	4	7	4	8	1	1	7	7	6	2	6	6	59
Guinea-Bissau	1		2	1			1			1			6
Indien	31	30	42	39	38	31	65	52	27	27	19	13	414
Irak	500	499	135	299	137	177	157	157	173	181	157	152	2.724
Iran	585	379	297	227	137	86	117	164	135	124	65	84	2.400
Israel									1				1
Italien			1					1		1			3
Japan									1				1
Jemen	4	2	9	6	1	7	2	5	5	6	2	2	51
Jordanien	4	2		1	2	1	1	3	1	4	2	4	25
Kamerun	2	4	4	4	5	3	8	4	4	6	4	2	50

	Jänner	Februar	März	April	Mai	Juni	Juli	August	September	Oktober	November	Dezember	Summe:
Kanada			1							1			2
Kasachstan	2		1	1	1	1	1	14	6	5	6	2	40
Kenia	1	1	1	1			1	1				2	8
Kirgisistan	5	2	2		1	3	3	4	1	3	1	6	31
Kolumbien					2							1	3
Komoren	3												3
Kongo	3		2	1	1	1	1	1			1		11
Kongo Demokr. Rep.	2	6	3	7	6	9	5	3	5	10	5	3	64
Kosovo	23	12	26	22	13	10	5	7	10	13	10	3	154
Kroatien		1											1
Kuba					2	5		6		2			15
Kuwait		1	4	2									7
Libanon	29	16	14	6	6		3	6	3	6	1	1	91
Liberia			1	2			2	2	1				8
Libyen	6	16	24	22	9	18	20	20	21	21	18	12	207
Madagaskar											1		1
Mali	3	3	3	3	7		2	1	5	1			28
Marokko	201	91	181	64	81	51	43	102	54	12	26	30	936
Mauretanien	1		1					1				1	4
Mazedonien	5	6	1	6	6	2	5	10	18	27	9		95
Mexiko						1							1
Moldau	1	1	4		2		1				1		10
Mongolei	11	3	5	4		4	2	10	3		6	3	51

	Jänner	Februar	März	April	Mai	Juni	Juli	August	September	Oktober	November	Dezember	Summe:
Montenegro									1	1	3		5
Myanmar							1		1				2
Nepal	13	4	7	6	2	2	9	3	6			4	56
Niger			1				2				1	1	5
Nigeria	179	148	154	128	128	79	121	137	168	119	171	112	1.644
Pakistan	105	165	297	350	339	233	238	223	136	68	93	169	2.416
Philippinen				3	1	1			1	1		1	8
Ruanda	1		1		1			1		1			5
Rumänien	3	1							1				5
Russische Föderation	96	71	91	90	94	123	100	136	127	113	86	110	1.237
Sahara (Westsahara)	1	3			2	3		2		1	1	1	14
Saudi Arabien											5		5
Schweiz						1	1						2
Senegal	1	4	4	5	3	2	3	1	3	1	1		28
Serbien	7	7	11	7	2	22	4	11	9	35	19	26	160
Sierra Leone		5	1	3	1	3	1	1		2	2	2	21
Slowakei				1		3	1			1			6
Slowenien										1			1
Somalia	142	160	115	402	109	101	67	130	107	79	31	62	1.505
Sri Lanka	15	27		8	14	3		9	4	4	1		85
Sudan	5	4	6	9	2	4	2	8	5	2	3	3	53
Südsudan			1		2				2				5
Syrien	1.227	1.163	686	713	656	529	636	647	526	662	585	612	8.642

	Jänner	Februar	März	April	Mai	Juni	Juli	August	September	Oktober	November	Dezember	Summe:
Tadschikistan	3		4	9	7	7	8	7	9	13	28	14	109
Tansania								1					1
Thailand		1											1
Togo	1	1					1	2	1	1	2		9
Tschad				1		1						1	3
Tschechische Republik						2							2
Tunesien	19	14	20	9	13	8	7	10	7	4	9	3	123
Türkei	22	32	38	27	18	10	45	32	23	24	22	17	310
Turkmenistan							1						1
Uganda	2	2	2		1	1		1	1		1		11
Ukraine	12	5	34	77	19	35	40	18	15	35	21	28	339
unbekannt	120	126	99	83	103	102	74	102	96	84	74	64	1.127
Ungarn	2	1				1						1	5
USA												1	1
Usbekistan	4		1	1	1	3	2	1	14	2	4	2	35
Venezuela	4				4			1		2		1	12
Vereinigte Arabische Emirate		1											1
Vereinigtes Königreich								1					1
Vietnam		1						7	5	13			26
Z Afrika	1		1				1		1				4
Summe:	5.668	4.877	3.159	3.971	3.738	3.077	2.948	3.113	2.472	2.461	2.191	2.230	39.905

Asyl- Mehrfachanträge nach Staatsangehörigkeit und Antragsmonat des Jahres 2016

	Jänner	Februar	März	April	Mai	Juni	Juli	August	September	Oktober	November	Dezember	Summe:
Afghanistan	57	30	11	10	8	13	18	20	23	16	31	35	272
Ägypten	3	2	1	1	1				1	1	2	1	13
Albanien							3			2		1	6
Algerien	12	16	15	20	13	18	16	15	14	25	10	10	184
Armenien	4	9	4	18	9	6	20	18	10	5		6	109
Aserbaidschan		6						1	1				8
Bangladesch	2	2	1	2		1		3	2		2		15
Belarus			1					1			1		3
Bosnien-Herzegowina							1	1	1				3
Burundi								1					1
China Volksrepublik	3			2	1	2	1	2	3	1	3	3	21
Cote d'Ivoire								1					1
Eritrea							1						1
Gambia	6	1	2	4	2	7	1	2	1	1	6		33
Georgien	5	3	5	3	4	5	1	6	13	6	6	3	60
Ghana		1	1	1	1	1	1	4				1	11
Guinea								1					1
Guinea-Bissau	1	1				1	1	1				1	6
Indien	8	14	6	12	5	15	12	10	3	5	5	6	101
Irak	17	21	3	9	5	7	13	7	3	8	11	34	138
Iran	9	7	10	3	2	5	1	7		4	7	5	60

	Jänner	Februar	März	April	Mai	Juni	Juli	August	September	Oktober	November	Dezember	Summe:
Israel	1												1
Kamerun	1		1							1	1		4
Kasachstan		4					1		6			1	12
Kenia										2	1		3
Kirgisistan		5		1									6
Kongo Demokr. Rep.						2			1				3
Kosovo	11	6	3	3	4	8	3	8	8	1	7	1	63
Libanon		1				1				1	1		4
Liberia								1	1				2
Libyen		6	2	2			1	2	1		1		15
Malawi							1						1
Mali	1		1				2		1	1			6
Marokko	10	7	19	8	9	8	6	15	4	4	13	13	116
Mauretanien						1							1
Mazedonien	3			6	4		2			6			21
Moldau				2					1				3
Mongolei	5	2	4				1	5		1			18
Myanmar					1		1						2
Nepal	2									2			4
Niger	1												1
Nigeria	18	19	25	22	10	17	13	11	17	19	21	19	211
Pakistan	3	7	11	10	5	11	4	8	3	7	7	4	80
Ruanda			1		1								2

	Jänner	Februar	März	April	Mai	Juni	Juli	August	September	Oktober	November	Dezember	Summe:
Rumänien											1		1
Russische Föderation	25	43	36	20	24	20	44	25	24	36	45	54	396
Senegal	2			1					1			1	5
Serbien	1		1	5	2	1	2	8		1	8	8	37
Sierra Leone	2				1				2	1	1	1	8
Somalia	1	1	15	2	1	2		3	1	2	1	3	32
Sri Lanka						1							1
Südafrika					1								1
Sudan				1							1		2
Südsudan				1						1		1	3
Syrien	23	29	10	10	2	7		9	10	4	18	9	131
Tadschikistan									6		5	1	12
Trinidad und Tobago				1									1
Tschad									1				1
Tunesien	1		1	2		1	2	2	2	2	1		14
Türkei	2	3	3	3	1	3	2	4	4	2	3	6	36
Turkmenistan			1										1
Uganda		1		1								1	3
Ukraine	2	3		3		8	2	4	1	6	1	5	35
unbekannt	6	1	2		2			2	1	2	4	2	22
Usbekistan				1						1	2	6	10
Vietnam		1		1									2
Summe:	248	252	196	191	119	172	177	208	171	177	227	242	2.380

Unbegleitete minderjährige Asylwerber

Asylanträge von unbegleiteten Minderjährigen des Jahres 2016

Bei gegenständlichen Zuordnungen zu den Altersgruppen wurde jenes Alter herangezogen, das zum Zeitpunkt der Auswertung von den nationalen Behörden akzeptiert wurde. Berichtigungen aufgrund einer Altersfeststellung sind im Nachhinein möglich.

Gliederung nach Altersgruppe und Antragsmonat

	Unter 14 Jahre	Ab 14 bis 18 Jahre	Summe:
Jänner	35	371	406
Februar	32	287	319
März	22	211	233
April	45	479	524
Mai	41	478	519
Juni	46	389	435
Juli	43	300	343
August	31	241	272
September	25	202	227
Oktober	19	189	208
November	15	189	204
Dezember	18	192	210
Summe:	372	3.528	3.900

Asylanträge von unbegleiteten Minderjährigen

Gliederung nach Staatsangehörigkeit und Monat

Unter 14 Jahre

	Jänner	Februar	März	April	Mai	Juni	Juli	August	September	Oktober	November	Dezember	Summe:
Afghanistan	26	22	14	36	40	32	38	25	17	11	12	12	285
Ägypten										1			1
Algerien		1						3					4
Äthiopien			1						2	1			4
Bosnien-Herzegowina						1							1
Eritrea									1				1
Georgien										1			1
Guinea		1		1									2
Irak		1	3	1	1	8		1	2	3			20
Iran						1	1			1			3
Marokko											1		1
Pakistan			2			1	2	1				1	7
Russische Föderation									1				1
Serbien												1	1
Somalia	2	2	2	4		1			1	1			13
Syrien	7	4		3			2		1		2	3	22

	Jänner	Februar	März	April	Mai	Juni	Juli	August	September	Oktober	November	Dezember	Summe:
Ukraine								1					1
unbekannt		1				2						1	4
Summe	35	32	22	45	41	46	43	31	25	19	15	18	372

Ab 14 bis 18 Jahre

	Jänner	Februar	März	April	Mai	Juni	Juli	August	September	Oktober	November	Dezember	Summe:
Afghanistan	231	168	96	289	353	291	210	148	100	96	103	76	2.161
Ägypten		3			2	2							7
Albanien					2			1					3
Algerien	10	3	14	6	4	1	9	11	4	8	18	17	105
Armenien					1							1	2
Äthiopien			2	3		1		1	1	5	1		14
Bangladesch		10	3	1	4		5	2	3	3	2	11	44
Benin	1							1					2
Bosnien-Herzegowina		1											1
China Volksrepublik			1							1			2
Cote d'Ivoire							1						1
Dominikanische Republik										1			1
Eritrea						2			2	2	1		7
Gambia	4	3	5	3		2	4	1	1	2	3	4	32
Georgien									1	1			2
Ghana												1	1
Guinea	1	1	2					1		1	2	1	9
Indien		1	1		1	3	3	1		2			12
Irak	6	9	2	11	3	5	3	2	10	2	5	6	64
Iran	11	4	6	4	1	3	2	2	1	3		4	41

	Jänner	Februar	März	April	Mai	Juni	Juli	August	September	Oktober	November	Dezember	Summe:
Jemen										1			1
Kamerun				1									1
Kirgisistan											1		1
Kongo Demokr. Rep.	1												1
Kosovo									1				1
Libanon	1												1
Libyen	3	3	5	5		4	4	2	1	3		4	34
Mali					1								1
Marokko	6	9	16	8	14	9	4	6	5		2	3	82
Mongolei												1	1
Myanmar							1						1
Nepal							5		2				7
Nigeria	21	12	7	3	7	2	5	8	20	18	17	16	136
Pakistan	11	13	30	53	43	37	28	17	19	9	17	32	309
Ruanda								1					1
Sahara (Westсахара)								1					1
Senegal									1				1
Serbien											2		2
Sierra Leone		1											1
Somalia	33	32	17	70	27	17	11	25	23	22	5	7	289
Sri Lanka					1								1
Sudan									1			1	2

	Jänner	Februar	März	April	Mai	Juni	Juli	August	September	Oktober	November	Dezember	Summe:
Syrien	30	13	3	16	12	7	4	6	3	1	7	6	108
Tunesien						1					1		2
Türkei				3	2	1	1	2	1	1		1	12
Uganda			1										1
Ukraine				1						1			2
unbekannt	1	1		2		1			1	2	2		10
Vietnam								2	1	4			7
Summe	371	287	211	479	478	389	300	241	202	189	189	192	3.528

III. Resettlement – Humanitäre Aktion Syrien

Gliederung nach Staatsangehörigkeit und Monat

	Jänner	Februar	März	April	Mai	Juni	Juli	August	September	Oktober	November	Dezember	Summe:
Syrien	30	38	39	23	3	14	24	8	1			20	200
unbekannt								1					1
Summe:	30	38	39	23	3	14	24	9	1	0	0	20	201

IV. Entscheidungen

Übersicht Entscheidungen

Rechtskräftige Entscheidungen des Jahres 2016 nach Art der Entscheidung

	pos rk	neg rk	Summe
Asylentscheidungen	22.307	13.124	35.431
Entscheidungen Subsidiärer Schutz	3.699	4.180	7.879
Entscheidungen Humanitärer Aufenthaltstitel	1.546	9.394	10.940
Sonstige Entscheidungen			10.992
Summe	27.552	26.698	65.242

Entscheidungen nach Art der Entscheidung und Staatsangehörigkeit (I. und II. Instanz) des Jahres 2016

	Asylverfahrensentscheidungen										rk. Subsidiäre Schutz- gewährungen	rk. humanitäre Aufenthaltstitel
	rk. Asyl- gewährungen	% von Gesamt	rk. neg. Asyl- entscheidungen	% von Gesamt	Sonstige Entscheidungen	% von Gesamt	Gesamt					
Afghanistan	1.756	25,3%	2.701	38,9%	2.489	35,8%	6.946	1.693	43			
Ägypten	29	16,7%	83	47,7%	62	35,6%	174	2	17			
Albanien	2	1,8%	95	84,1%	16	14,2%	113	3	9			
Algerien	3	0,3%	816	71,0%	330	28,7%	1.149		11			
Angola	2	22,2%	7	77,8%		0,0%	9		5			
Äquatorialguinea		0,0%		0,0%	1	100,0%	1					
Argentinien		0,0%	1	100,0%		0,0%	1					
Armenien	12	7,0%	115	67,3%	44	25,7%	171	22	71			
Aserbaidschan	12	22,6%	39	73,6%	2	3,8%	53	10	24			
Äthiopien	13	33,3%	13	33,3%	13	33,3%	39	4	6			
Australien		0,0%		0,0%		0,0%			1			
Bangladesch	38	12,9%	145	49,2%	112	38,0%	295	8	58			
Belarus	2	16,7%	4	33,3%	6	50,0%	12	1	6			
Benin		0,0%	8	80,0%	2	20,0%	10		2			
Bhutan		0,0%	1	50,0%	1	50,0%	2	1				
Bolivien		0,0%		0,0%		0,0%			1			
Bosnien- Herzegowina	2	1,5%	37	27,0%	98	71,5%	137	1	70			
Brasilien		0,0%		0,0%	2	100,0%	2		5			

	Asylverfahrensentscheidungen							rk. Subsidiäre Schutz- gewährungen	rk. humanitäre Aufenthaltstitel
	rk. Asyl- gewährungen	% von Gesamt	rk. neg. Asyl- entscheidungen	% von Gesamt	Sonstige Entscheidungen	% von Gesamt	Gesamt		
Burkina Faso		0,0%	4	40,0%	6	60,0%	10		
Burundi		0,0%	2	66,7%	1	33,3%	3		
Chile		0,0%	1	100,0%		0,0%	1	1	
China Rep. (Taiwan)	1	33,3%	2	66,7%		0,0%	3	1	
China Volksrepublik	57	25,8%	94	42,5%	70	31,7%	221	4	
Cote d'Ivoire	6	14,6%	17	41,5%	18	43,9%	41	1	
Deutschland		0,0%		0,0%	2	100,0%	2		
Dominikanische Republik		0,0%		0,0%	4	100,0%	4	4	
Eritrea	56	48,7%	18	15,7%	41	35,7%	115	3	
Gabun		0,0%		0,0%		0,0%		1	
Gambia	8	2,7%	170	57,8%	116	39,5%	294	1	
Georgien	4	1,4%	220	75,1%	69	23,5%	293	10	
Ghana		0,0%	51	56,0%	40	44,0%	91	10	
Grenada		0,0%		0,0%		0,0%		1	
Guatemala	2	66,7%		0,0%	1	33,3%	3	2	
Guinea	16	25,4%	24	38,1%	23	36,5%	63	2	
Guinea-Bissau		0,0%	14	63,6%	8	36,4%	22	3	
Honduras		0,0%		0,0%	1	100,0%	1		
Indien		0,0%	255	74,8%	86	25,2%	341	7	
Indonesien	1	100,0%		0,0%		0,0%	1	3	

	Asylverfahrensentscheidungen										rk. Subsidiäre Schutz- gewährungen	rk. humanitäre Aufenthaltstitel
	rk. Asyl- gewährungen	% von Gesamt	rk. neg. Asyl- entscheidungen	% von Gesamt	Sonstige Entscheidungen	% von Gesamt	Gesamt	% von Gesamt	Gesamt	rk. humanitäre Aufenthaltstitel		
Irak	1.328	29,2%	1.022	22,5%	2.191	48,2%	4.541	633	22			
Iran	439	29,9%	292	19,9%	735	50,1%	1.466	6	11			
Israel		0,0%		0,0%	2	100,0%	2		1			
Italien		0,0%		0,0%	1	100,0%	1					
Japan		0,0%		0,0%		0,0%			2			
Jemen	21	55,3%	8	21,1%	9	23,7%	38	7				
Jordanien	16	47,1%	8	23,5%	10	29,4%	34		6			
Kambodscha		0,0%		0,0%		0,0%			1			
Kamerun	16	34,0%	21	44,7%	10	21,3%	47	2	6			
Kanada		0,0%	1	100,0%		0,0%	1		1			
Kasachstan	24	46,2%	17	32,7%	11	21,2%	52	3	8			
Kenia	1	9,1%	10	90,9%		0,0%	11	2	15			
Kirgisistan	7	36,8%	8	42,1%	4	21,1%	19	6	13			
Kolumbien		0,0%		0,0%		0,0%			3			
Komoren		0,0%		0,0%	1	100,0%	1		1			
Kongo	12	85,7%	2	14,3%		0,0%	14	1				
Kongo Demokr. Rep.	38	69,1%	13	23,6%	4	7,3%	55	2	8			
Kosovo	12	3,2%	276	72,8%	91	24,0%	379	28	72			
Kroatien		0,0%	1	50,0%	1	50,0%	2					
Kuba	1	12,5%	4	50,0%	3	37,5%	8		4			

	Asylverfahrensentscheidungen							rk. Subsidiäre Schutz- gewährungen	rk. humanitäre Aufenthaltstitel
	rk. Asyl- gewährungen	% von Gesamt	rk. neg. Asyl- entscheidungen	% von Gesamt	Sonstige Entscheidungen	% von Gesamt	Gesamt		
Kuwait	1	20,0%	1	20,0%	3	60,0%	5		
Libanon	12	9,4%	38	29,9%	77	60,6%	127	1	
Liberia	1	12,5%	4	50,0%	3	37,5%	8	1	
Libyen	4	2,6%	74	47,4%	78	50,0%	156	13	
Malawi		0,0%	1	50,0%	1	50,0%	2		
Mali		0,0%	27	44,3%	34	55,7%	61	2	
Marokko	3	0,2%	925	67,7%	439	32,1%	1.367	2	
Mauretanien		0,0%	5	83,3%	1	16,7%	6		
Mauritius		0,0%		0,0%	1	100,0%	1		
Mazedonien		0,0%	174	77,7%	50	22,3%	224	18	
Mexiko		0,0%		0,0%	1	100,0%	1	1	
Moldau		0,0%	13	56,5%	10	43,5%	23	1	
Mongolei	1	1,4%	48	65,8%	24	32,9%	73	1	
Montenegro		0,0%	6	85,7%	1	14,3%	7	4	
Myanmar		0,0%	3	75,0%	1	25,0%	4		
Nepal		0,0%	16	44,4%	20	55,6%	36	1	
Niger		0,0%	3	50,0%	3	50,0%	6	1	
Nigeria	16	1,1%	1.087	76,1%	326	22,8%	1.429	15	
Pakistan	30	1,3%	1.425	60,3%	910	38,5%	2.365	7	
Philippinen	2	40,0%	1	20,0%	2	40,0%	5	16	

	Asylverfahrensentscheidungen										rk. Subsidiäre Schutz- gewährungen	rk. humanitäre Aufenthaltstitel
	rk. Asyl- gewährungen	% von Gesamt	rk. neg. Asyl- entscheidungen	% von Gesamt	Sonstige Entscheidungen	% von Gesamt	Gesamt	% von Gesamt	Gesamt	rk. humanitäre Aufenthaltstitel		
Ruanda	1	33,3%	2	66,7%		0,0%	3	0,0%		1		
Rumänien		0,0%	2	40,0%	3	60,0%	5					
Russische Föderation	460	34,3%	699	52,2%	181	13,5%	1.340	13,5%	92	253		
Sahara (Westsahara)		0,0%	4	50,0%	4	50,0%	8					
Schweiz		0,0%		0,0%	2	100,0%	2					
Senegal	1	1,5%	40	61,5%	24	36,9%	65		2	9		
Serbien	4	1,4%	151	51,9%	136	46,7%	291	46,7%	1	127		
Sierra Leone		0,0%	12	63,2%	7	36,8%	19		1			
Simbabwe		0,0%		0,0%	2	100,0%	2					
Slowenien		0,0%		0,0%	1	100,0%	1					
Somalia	494	46,3%	424	39,7%	149	14,0%	1.067	14,0%	384	2		
Sri Lanka	3	3,8%	20	25,3%	56	70,9%	79			3		
Südafrika		0,0%	1	50,0%	1	50,0%	2			1		
Sudan	25	29,1%	33	38,4%	28	32,6%	86		13	6		
Südsudan		0,0%	4	66,7%	2	33,3%	6					
Syrien	15.528	89,2%	755	4,3%	1.130	6,5%	17.413	6,5%	585	7		
Tadschikistan	54	77,1%	15	21,4%	1	1,4%	70		1	22		
Tansania		0,0%		0,0%		0,0%				2		
Thailand		0,0%		0,0%	4	100,0%	4			5		
Togo	1	14,3%	1	14,3%	5	71,4%	7			2		

	Asylverfahrensentscheidungen							rk. Subsidiäre Schutzgewährungen	rk. humanitäre Aufenthaltstitel
	rk. Asylgewährungen	% von Gesamt	rk. neg. Asylentscheidungen	% von Gesamt	Sonstige Entscheidungen	% von Gesamt	Gesamt		
Trinidad und Tobago		0,0%		0,0%		0,0%			1
Tschad		0,0%	1	33,3%	2	66,7%	3		
Tschechische Republik		0,0%	1	100,0%		0,0%	1		
Tunesien	1	0,5%	123	64,7%	66	34,7%	190		15
Türkei	8	2,8%	75	26,4%	201	70,8%	284	7	57
Turkmenistan		0,0%	1	100,0%		0,0%	1		2
Uganda	4	33,3%	6	50,0%	2	16,7%	12		3
Ukraine	22	7,3%	156	51,5%	125	41,3%	303	22	19
unbekannt	1.690	88,3%	105	5,5%	118	6,2%	1.913	83	37
Ungarn		0,0%	1	100,0%		0,0%	1		
USA	1	100,0%		0,0%		0,0%	1	1	7
Usbekistan	2	11,1%	15	83,3%	1	5,6%	18	2	1
Vereinigte Arabische Emirate	1	100,0%		0,0%		0,0%	1		
Vereinigtes Königreich		0,0%		0,0%	1	100,0%	1		
Vietnam		0,0%	5	21,7%	18	78,3%	23		1
Z Afrika		0,0%	1	100,0%		0,0%	1		
Gesamt:	22.307	48,1%	13.124	28,3%	10.992	23,7%	46.423	3.699	1.546

Entscheidungen nach Art der Entscheidung, Staatsangehörigkeit und Geschlecht (I. und II. Instanz) des Jahres 2016 per 31.12.2016

Rechtskräftige Asylgewährungen des Jahres 2016

	männlich	weiblich	Summe
Afghanistan	954	802	1.756
Ägypten	18	11	29
Albanien	1	1	2
Algerien		3	3
Angola	1	1	2
Armenien	6	6	12
Aserbaidtschan	8	4	12
Äthiopien	8	5	13
Bangladesch	28	10	38
Belarus	2		2
Bosnien-Herzegowina	1	1	2
China Rep. (Taiwan)		1	1
China Volksrepublik	33	24	57
Cote d'Ivoire	4	2	6
Eritrea	42	14	56
Gambia	4	4	8
Georgien	2	2	4
Guatemala		2	2
Guinea	10	6	16
Indonesien		1	1
Irak	838	490	1.328
Iran	275	164	439
Jemen	13	8	21
Jordanien	5	11	16
Kamerun	7	9	16
Kasachstan	14	10	24
Kenia		1	1
Kirgisistan	5	2	7
Kongo	7	5	12
Kongo Demokr. Rep.	19	19	38
Kosovo	7	5	12
Kuba		1	1
Kuwait	1		1

	männlich	weiblich	Summe
Libanon	4	8	12
Liberia	1		1
Libyen	4		4
Marokko	1	2	3
Mongolei		1	1
Nigeria	8	8	16
Pakistan	21	9	30
Philippinen		2	2
Ruanda	1		1
Russische Föderation	232	228	460
Senegal	1		1
Serbien	2	2	4
Somalia	237	257	494
Sri Lanka	2	1	3
Sudan	19	6	25
Syrien	9.469	6.059	15.528
Tadschikistan	31	23	54
Togo		1	1
Tunesien	1		1
Türkei	3	5	8
Uganda	3	1	4
Ukraine	12	10	22
unbekannt	963	727	1.690
USA	1		1
Usbekistan	2		2
Vereinigte Arabische Emirate		1	1
Summe	13.331	8.976	22.307

Rechtskräftig negative Asylentscheidungen des Jahres 2016

	männlich	weiblich	Summe:
Afghanistan	2.299	402	2.701
Ägypten	68	15	83
Albanien	59	36	95
Algerien	814	2	816
Angola	6	1	7
Argentinien	1		1
Armenien	61	54	115
Aserbaidtschan	18	21	39
Äthiopien	9	4	13
Bangladesch	137	8	145
Belarus	3	1	4
Benin	8		8
Bhutan	1		1
Bosnien-Herzegowina	22	15	37
Burkina Faso	4		4
Burundi	1	1	2
Chile		1	1
China Rep. (Taiwan)		2	2
China Volksrepublik	26	68	94
Cote d'Ivoire	14	3	17
Eritrea	15	3	18
Gambia	169	1	170
Georgien	148	72	220
Ghana	44	7	51
Guinea	24		24
Guinea-Bissau	14		14
Indien	227	28	255
Irak	743	279	1.022
Iran	224	68	292
Jemen	8		8
Jordanien	6	2	8
Kamerun	13	8	21
Kanada		1	1

	männlich	weiblich	Summe:
Kasachstan	7	10	17
Kenia	5	5	10
Kirgisistan	4	4	8
Kongo	2		2
Kongo Demokr. Rep.	7	6	13
Kosovo	196	80	276
Kroatien	1		1
Kuba	3	1	4
Kuwait		1	1
Libanon	30	8	38
Liberia	4		4
Libyen	70	4	74
Malawi	1		1
Mali	27		27
Marokko	914	11	925
Mauretanien	5		5
Mazedonien	100	74	174
Moldau	11	2	13
Mongolei	21	27	48
Montenegro	1	5	6
Myanmar	3		3
Nepal	9	7	16
Niger	2	1	3
Nigeria	938	149	1.087
Pakistan	1.402	23	1.425
Philippinen		1	1
Ruanda	2		2
Rumänien	1	1	2
Russische Föderation	328	371	699
Sahara (Westsahara)	4		4
Senegal	38	2	40
Serbien	96	55	151
Sierra Leone	10	2	12
Somalia	344	80	424
Sri Lanka	20		20
Südafrika	1		1

	männlich	weiblich	Summe:
Sudan	27	6	33
Südsudan	4		4
Syrien	498	257	755
Tadschikistan	9	6	15
Togo	1		1
Tschad	1		1
Tschechische Republik	1		1
Tunesien	120	3	123
Türkei	63	12	75
Turkmenistan		1	1
Uganda	5	1	6
Ukraine	79	77	156
unbekannt	74	31	105
Ungarn	1		1
Usbekistan	9	6	15
Vietnam	2	3	5
Z Afrika	1		1
Summe:	10.688	2.436	13.124

Rechtskräftige "Subsidiäre Schutzgewährungen" des Jahres 2016

	männlich	weiblich	Summe:
Afghanistan	1.347	346	1.693
Ägypten	2		2
Albanien	2	1	3
Armenien	11	11	22
Aserbaidshan	6	4	10
Äthiopien	2	2	4
Bangladesch	5	3	8
Belarus	1		1
Bhutan	1		1
Bosnien-Herzegowina	1		1
China Volksrepublik	3	1	4
Cote d'Ivoire	1		1
Eritrea	3		3
Gambia	1		1
Georgien	5	5	10
Guinea	2		2
Indien	4	3	7
Irak	459	174	633
Iran	3	3	6
Jemen	6	1	7
Kamerun		2	2
Kasachstan		3	3
Kenia		2	2
Kirgisistan	2	4	6
Kongo	1		1
Kongo Demokr. Rep.	1	1	2
Kosovo	15	13	28
Libanon	1		1
Liberia	1		1
Libyen	8	5	13
Marokko	1	1	2
Moldau		1	1
Mongolei	1		1
Nepal		1	1

	männlich	weiblich	Summe:
Nigeria	6	9	15
Pakistan	7		7
Russische Föderation	40	52	92
Senegal	2		2
Serbien		1	1
Sierra Leone	1		1
Somalia	272	112	384
Sudan	11	2	13
Syrien	380	205	585
Tadschikistan	1		1
Türkei	1	6	7
Ukraine	5	17	22
unbekannt	62	21	83
USA		1	1
Usbekistan	2		2
Summe:	2.686	1.013	3.699

**Rechtskräftig negative Entscheidungen über den "Subsidiären Schutz"
des Jahres 2016**

	männlich	weiblich	Summe:
Afghanistan	174	8	182
Ägypten	29	11	40
Albanien	52	31	83
Algerien	593	1	594
Angola	2		2
Argentinien	1		1
Armenien	42	35	77
Aserbaidshan	5	10	15
Äthiopien	1		1
Bangladesch	45	1	46
Belarus	2	1	3
Benin	4		4
Bosnien-Herzegowina	22	15	37
China Rep. (Taiwan)		2	2
China Volksrepublik	15	38	53
Cote d'Ivoire	6		6
Eritrea	1		1
Frankreich		1	1
Gambia	9		9
Georgien	81	47	128
Ghana	18	4	22
Guinea	7		7
Guinea-Bissau	2		2
Indien	127	5	132
Irak	80	17	97
Iran	27	6	33
Jordanien	4	2	6
Kamerun	5	4	9
Kasachstan	8	9	17
Kenia	3	3	6
Kirgisistan	2	1	3
Kongo Demokr. Rep.	3	1	4
Kosovo	170	66	236

	männlich	weiblich	Summe:
Kroatien	1		1
Kuba	1		1
Libanon	5	1	6
Liberia	1		1
Libyen	5	1	6
Mali	3		3
Marokko	717	6	723
Mauretanien	2		2
Mazedonien	91	75	166
Moldau	6	1	7
Mongolei	13	14	27
Montenegro	1	5	6
Nepal	4	2	6
Niger	1		1
Nigeria	179	32	211
Pakistan	349	4	353
Philippinen		1	1
Ruanda	2		2
Rumänien	2	1	3
Russische Föderation	169	190	359
Senegal	15	2	17
Serbien	93	50	143
Sierra Leone	3		3
Somalia	20		20
Sri Lanka	4		4
Sudan	8	3	11
Syrien	1	1	2
Tadschikistan	7	6	13
Tschechische Republik	1		1
Tunesien	66	2	68
Türkei	35	5	40
Turkmenistan		1	1
Uganda	1	1	2
Ukraine	38	29	67
unbekannt	18	7	25
Ungarn	1		1

	männlich	weiblich	Summe:
Usbekistan	7	6	13
Vietnam	2	3	5
Summe:	3.412	768	4.180

Rechtskräftige "Humanitäre Aufenthaltstitel" des Jahres 2016

	männlich	weiblich	Summe:
Afghanistan	43		43
Ägypten	16	1	17
Albanien	5	4	9
Algerien	11		11
Angola	2	3	5
Armenien	33	38	71
Aserbaidshan	8	16	24
Äthiopien	3	3	6
Australien	1		1
Bangladesch	54	4	58
Belarus		6	6
Benin	2		2
Bolivien		1	1
Bosnien-Herzegowina	36	34	70
Brasilien	1	4	5
Chile		1	1
China Rep. (Taiwan)		1	1
China Volksrepublik	23	15	38
Cote d'Ivoire	4		4
Dominikanische Republik	1	3	4
Eritrea	1		1
Gabun	1		1
Gambia	7		7
Georgien	21	22	43
Ghana	9	1	10
Grenada		1	1
Guatemala	1	1	2
Guinea	2	1	3
Guinea-Bissau	3		3
Indien	47	1	48
Indonesien		3	3
Irak	12	10	22
Iran	6	5	11

	männlich	weiblich	Summe:
Israel	1		1
Japan	1	1	2
Jordanien	2	4	6
Kambodscha		1	1
Kamerun	5	1	6
Kanada	1		1
Kasachstan	5	3	8
Kenia	3	12	15
Kirgisistan	6	7	13
Kolumbien	1	2	3
Komoren	1		1
Kongo Demokr. Rep.	6	2	8
Kosovo	41	31	72
Kuba	3	1	4
Libanon	2		2
Liberia	2		2
Mali		2	2
Marokko	8	1	9
Mazedonien	10	8	18
Mexiko		1	1
Moldau	1		1
Mongolei	31	28	59
Montenegro	3	1	4
Nepal	12	4	16
Niger	1		1
Nigeria	77	59	136
Pakistan	23		23
Philippinen	4	12	16
Ruanda	1		1
Russische Föderation	110	143	253
Senegal	6	3	9
Serbien	71	56	127
Somalia	2		2
Sri Lanka	3		3
Südafrika	1		1
Sudan	6		6

	männlich	weiblich	Summe:
Syrien	4	3	7
Tadschikistan	14	8	22
Tansania	1	1	2
Thailand	3	2	5
Togo	2		2
Trinidad und Tobago	1		1
Tunesien	13	2	15
Türkei	37	20	57
Turkmenistan		2	2
Uganda	2	1	3
Ukraine	9	10	19
unbekannt	26	11	37
USA	4	3	7
Usbekistan		1	1
Vietnam	1		1
Summe:	920	626	1.546

Rechtskräftig negative Entscheidungen über den "Humanitären Aufenthaltstitel" des Jahres 2016

	männlich	weiblich	Summe:
Afghanistan	349	34	383
Ägypten	53	15	68
Albanien	131	47	178
Algerien	1.044	4	1.048
Argentinien	2	1	3
Armenien	92	59	151
Aserbaidshan	18	17	35
Äthiopien	3	1	4
Australien	2		2
Bangladesch	68	3	71
Belarus	10	1	11
Benin	5		5
Bosnien-Herzegowina	115	57	172
Brasilien	2		2
Burkina Faso	1		1
Chile	12		12
China Rep. (Taiwan)		1	1
China Volksrepublik	45	49	94
Cote d'Ivoire	10		10
Dominikanische Republik	2	4	6
Eritrea	3	2	5
Gabun	2		2
Gambia	25		25
Georgien	167	73	240
Ghana	26	5	31
Guinea	10		10
Guinea-Bissau	2		2
Indien	283	9	292
Irak	340	93	433
Iran	72	18	90
Israel	1	1	2
Italien	1		1

	männlich	weiblich	Summe:
Japan		1	1
Jemen	2		2
Jordanien	3		3
Kamerun	5	6	11
Kanada	1		1
Kasachstan	10	9	19
Kenia	4	5	9
Kirgisistan	6	7	13
Kolumbien	3	1	4
Kongo	1		1
Kongo Demokr. Rep.	4		4
Kosovo	373	127	500
Kroatien	4		4
Kuba	1		1
Kuwait	1		1
Libanon	6	1	7
Liberia	5		5
Libyen	15	1	16
Malaysia	3		3
Mali	3		3
Marokko	1.241	13	1.254
Mauretanien	2		2
Mazedonien	202	130	332
Mexiko	2		2
Moldau	54	2	56
Mongolei	15	20	35
Montenegro	19	8	27
Nepal	6	2	8
Niger	1		1
Nigeria	382	52	434
Pakistan	647	5	652
Philippinen	3	3	6
Ruanda	2		2
Rumänien	1	3	4
Russische Föderation	318	321	639
Sahara (Westsahara)	2		2

	männlich	weiblich	Summe:
Senegal	15	1	16
Serbien	646	177	823
Sierra Leone	6		6
Somalia	53	4	57
Sri Lanka	22		22
Sudan	9	3	12
Südsudan	1		1
Syrien	415	124	539
Tadschikistan	13	10	23
Trinidad und Tobago	1		1
Tschad	1		1
Tunesien	123	1	124
Türkei	78	12	90
Uganda	3		3
Ukraine	91	51	142
unbekannt	40	5	45
Ungarn	1		1
USA	1		1
Usbekistan	14	10	24
Venezuela		1	1
Vereinigtes Königreich		2	2
Vietnam	3	3	6
Summe:	7.779	1.615	9.394

V. Offene Verfahren

Übersicht 2016 und Vorjahre

Offene Verfahren „Internationaler Schutz“ per 31. Dezember des jeweiligen Jahres nach Jahr und Instanz

	I. Instanz	II. Instanz	Summe
2011	5.724	13.633	19.357
2012	7.447	13.061	20.508
2013	8.181	12.791	20.972
2014	22.986	8.352	31.338
2015	73.444	6.279	79.723
2016	63.912	12.497	76.409

Offene Verfahren 2016

TOP 15 der Offenen Verfahren „Internationaler Schutz“ des Jahres 2016 nach Instanz und Staatsangehörigkeit

	I. Instanz	II. Instanz	Summe
Afghanistan	25.086	4.697	29.783
Irak	8.948	1.263	10.211
Syrien	8.827	985	9.812
Iran	4.199	291	4.490
Somalia	2.441	711	3.152
Russische Föderation	1.890	817	2.707
Nigeria	1.680	492	2.172
Pakistan	1.631	399	2.030
unbekannt	1.273	167	1.440
Ukraine	652	194	846
Armenien	554	228	782
Indien	606	164	770
Georgien	475	267	742
Algerien	423	147	570
Bangladesch	418	125	543
Sonstige	4.809	1.550	6.359
Summe	63.912	12.497	76.409

VI. Allgemeine Hinweise

Die Rahmenbedingungen für die Asyl- und Fremdenstatistik haben sich in den letzten Jahren stark verändert. Mit Einrichtung des Bundesamts für Fremdenwesen und Asyl ab 01.01.2014 wurden auch die bestehenden Altsysteme im Bereich des Fremden- und Asylwesens – das Fremdeninformationssystem (FIS) und das Asylwerberinformationssystem (AIS) – durch die integrierte Fremdenadministration (IFA) abgelöst.

Grundsätzliches zur Asylstatistik

Die Asylstatistik enthält Anträge von Fremden, die gemäß dem Asylgesetz 2005 gestellt wurden.

Die verwendeten Abkürzungen bzw. Paragraphenverweise haben folgende Bedeutung:

„Asylwerber“

Asylwerber ist ein Fremder ab Einbringung eines Asylantrages bis zum rechtskräftigen Abschluss des Verfahrens oder dessen Einstellung.

„Asylgewährungen“ bzw. „Subsidiäre Schutzgewährungen“

Das Verfahren endete mit der Gewährung von Asyl bzw. bei der „Refoulement-Prüfung“ mit der Feststellung, dass die Zurückweisung, Zurückschiebung oder Abschiebung des Fremden in den Herkunftsstaat aufgrund der realen Gefahr massiver Grundrechtsverletzungen nicht zulässig ist, sodass ein „subsidiärer Schutzstatus“ gewährt wird.

„Humanitäre Aufenthaltstitel“

Ist ein Asylantrag abzuweisen, hat die Behörde von Amts wegen oder auf Antrag bescheidmäßig zu prüfen, ob ein „Aufenthaltstitel aus berücksichtigungswürdigen Gründen“ im Sinne des Asylgesetzes 2005 als „humanitärer Aufenthaltstitel“ erteilt werden kann.

„Negative Asylentscheidungen“

Das Verfahren endete nicht mit Gewährung von Asyl, wobei dies jeweils eine Abweisung oder eine Zurückweisung des Asylantrages sein kann (inkl. „Dublinentscheidungen“). Im Zuge dieser Entscheidung wird auch über eine aufenthaltsbeendende Maßnahme im Sinne des Fremdenpolizeigesetzes 2005 entschieden.

„Rechtskraft 1. Instanz“ bzw. „Rechtskraft 2. Instanz“

Dies bedeutet, dass das Verfahren rechtskräftig abgeschlossen ist, sodass kein ordentliches Rechtsmittel mehr offen steht, weil die Rechtsmittelfrist ungenutzt verstrichen ist oder bereits das Bundesverwaltungsgericht über den Asylantrag abschließend entschieden hat.

„Erstantragsteller“

E. ist jede Person, die noch nie in Österreich einen Antrag auf internationalen Schutz gestellt hat. Irrelevant dafür ist ein vorheriger Antrag in einem anderen Mitgliedstaat der EU.

„Mehrfachantragsteller“

M. ist jede Person, die nach einer rechtskräftigen Entscheidung neuerlich einen Asylantrag gestellt hat.

„Sonstige Entscheidungen“

- **„Gegenstandslosigkeit und Zurückziehung“ gemäß § 25 Asylgesetz 2005**
Asylverfahren sind als gegenstandslos abzulegen, wenn der Asylwerber bei Folgeantragstellung nicht mehr in Österreich aufhältig ist, wenn der Antrag schriftlich gestellt wurde, soweit dies nicht gemäß Asylgesetz 2005 zulässig war, und wenn Asylanträge zurückgezogen werden, wo es in Ausnahmefällen möglich ist.
- **„Aussetzung“ gemäß 38 AVG**
Das Bundesamt für Fremdenwesen und Asyl kann asyl- oder fremdenpolizeiliche Verfahren bis zur rechtskräftigen Entscheidung einer Vorfrage aussetzen, wenn diese Vorfrage schon anderorts der Gegenstand eines anhängigen Verfahrens ist oder wird.
- **„Einstellung“ gemäß § 24 Asylgesetz 2005**
Asylverfahren sind einzustellen, wenn eine Feststellung des maßgeblichen Sachverhaltes noch nicht erfolgen kann, weil der Asylwerber sich dem Verfahren entzogen hat, d.h., wenn Aufenthaltsort wegen Verletzung der Mitwirkungspflicht gemäß Asylgesetz 2005 weder bekannt noch sonst durch die Behörde leicht feststellbar ist, oder wenn er das Bundesgebiet freiwillig verlässt und das Verfahren nicht als gegenstandslos abzulegen ist.

Redaktionelle Hinweise

Diese statistische Aufstellung erscheint monatlich und ist online via Homepage des BM.I (www.bmi.gv.at/publikationen) verfügbar. Der Abdruck von Tabellen, Grafiken und Auszügen ist nur mit korrekter Quellenangabe (BUNDESMINISTERIUM für INNERES) gestattet.

Impressum: BM.I; Abteilung III/5/b
Herrengasse 7
1014 Wien

Datenquellen: Integrierte Fremdenadministration (IFA)