







**Prefeitura de
Porto Alegre**

**PRO
META**
PROGRAMA DE METAS
PORTO ALEGRE 2017 - 2020

**RESULTADOS 2019 e 2020 (Parcial)
AUDIÊNCIA PÚBLICA**





Resultados 2019 e 2020 (Parcial)













Situação	2019		2020(Parcial)	
	Número de Metas	%	Número de Metas	%
Metas Plenamente Atingidas (100% ou superior) 	29	56%	20	64,52%
Metas Parcialmente Atingidas (De 75% à 99,99%) 	11	21%	5	16,13%
Metas não Atingidas (Abaixo de 75%) 	12	23%	6	19,35%
Total de indicadores com medição	52	100%	31	100%
Não Medidos 	7		11	
Impacto COVID-19			17	
TOTAL	59		59	

- Os resultados 2020 apresentados, são parciais, correspondem aos resultados obtidos até setembro de 2020.
- O resultado da Meta 2 - SMS 2019 e 2020(Parcial) foi atualizado durante a audiência Pública.

Resultado por Órgãos - 2019 e 2020(Parcial)








Órgão	Número de Metas	2019				2020(Parcial)				
		✓	●	✗	Não Medidos	✓	●	✗	Não Medidos	Impacto COVID-19
DEMHAB	2	1	1	0	0	1	1	0	0	0
DMAE	2	1	1	0	0	0	0	0	0	2
FASC	1	1	0	0	0	0	0	0	0	1
SMAMS	2	1	0	1	0	0	0	1	0	1
SMC	2	1	0	1	0	0	0	0	0	2
SMDE	5	4	0	1	0	3	0	0	1	1
SMDSE	2	1	1	0	0	0	0	0	0	2
SMED	9	2	2	1	4	2	1	1	4	1
SMF	5	3	0	1	1	0	0	0	4	1
SMIM/EPTC	6	2	2	2	0	1	0	1	0	4
SMPE	1	0	0	1	0	0	0	1	0	0
SMPG	4	2	1	1	0	2	1	0	0	1
SMRI	1	1	0	0	0	1	0	0	0	0
SMS	10	5	3	1	1	6	1	1	2	0
SMSEG	6	4	0	1	1	3	1	1	0	1
SMSURB	1	0	0	1	0	1	0	0	0	0
TOTAL	59	29	11	12	7	20	5	6	11	17





Situação	2019		2020(Parcial)	
	Número de Metas	%	Número de Metas	%
Metas Plenamente Atingidas (100% ou superior) 	5	55,56%	6	75,00%
Metas Parcialmente Atingidas (De 75% à 99,99%) 	3	33,33%	1	12,50%
Metas não Atingidas (Abaixo de 75%) 	1	11,11%	1	12,50%
Total de indicadores com medição	9	100%	8	100%
Não Medidos 	1		2	
Impacto COVID-19	0		0	
TOTAL	10		10	









Nome do Indicador	Órgão	2017		2018		2019		2020(Parcial)		Medida	Unidade de Medida	Meta 2019 Atingida	Meta 2020 (Parcial) Atingida
		Meta	Medido	Meta	Medido	Meta	Medido	Meta	Medido				
Assegurar o atendimento para 60% da população pelas equipes da Estratégia de Saúde da Família (Meta 1 - PROMETA)	SMS	52	49,85	55	61,34	58	61,27	60	62,66	Cobertura da população por Equipes de Saúde da Família	Percentual		
Reduzir a mortalidade infantil de 9,02 para 8,75 (Meta 2 - PROMETA)	SMS	9,02	8,99	8,95	9	8,85	*8,7	8,75	*6,80	Mortalidade Infantil	Índice		
Reduzir a mortalidade materna em 17% mantendo Porto Alegre entre as três melhores capitais do Brasil (Meta 3 - PROMETA) *	SMS	35,76	27,07	30,60	34,30	29,13	24,2	27,70	-	Óbitos femininos por causas maternas	Índice		
Aumentar a taxa de cura de casos novos de tuberculose de 52% para 79% (Meta 4 - PROMETA)	SMS	55	56	55	53	71	54,48	79	-	Taxa de cura dos novos casos de tuberculose	Percentual		
Disponibilizar 8 unidades de Atenção Primária à Saúde com atendimento até às 22h (Meta 5 - PROMETA)	SMS	2	2	4	3	6	4	8	8	Unidades de atenção primária à saúde com atendimento até às 22h	Número		
Aumentar a resolutividade da Atenção Primária à Saúde de 80% para 85%, reduzindo encaminhamentos para especialistas (Meta 6 - PROMETA)	SMS	81	82,06	81	84,50	84	84,80	85	89,00	Resolutividade dos serviços de Atenção Primária à Saúde	Percentual		


*O resultado 2019 e 2020(Parcial) foi atualizado durante a audiência Pública.





SMS









Nome do Indicador	Órgão	2017		2018		2019		2020(Parcial)		Medida	Unidade de Medida	Meta 2019 Atingida	Meta 2020 (Parcial) Atingida
		Meta	Medido	Meta	Medido	Meta	Medido	Meta	Medido				
Monitorar em tempo real 100% dos leitos hospitalares, exceto emergências (Meta 7 - PROMETA)	SMS	25	16,70	50	65,12	75	70	100	72	Leitos monitorados em tempo real	Percentual		
Reduzir em 15% o tempo médio de internação em leitos clínicos contratualizados (Meta 8 - PROMETA)	SMS	9,70	9,24	9,70	9,33	9,00	9,14	8,20	8,67	Tempo médio em dias de internação em leitos clínicos contratualizados	Número		
Reduzir de 52 para 30 dias o tempo médio de espera para consulta com especialistas de pacientes classificados como alta prioridade (Meta 9 - PROMETA) *	SMS	52	35	45	22	40	19	30	5,00	Tempo médio de espera, em dias, para uma consulta especializada	Número		
Garantir que exames classificados como alta prioridade sejam realizados em 30 dias (Meta 10 - PROMETA)	SMS	-	-	120	-	90	-	30	7,00	Tempo de espera para exames classificados como alta ou muito alta prioridade	Número	Não havia sistema de informações que possibilitasse a medição qualificada	





Situação	2019		2020(Parcial)	
	Número de Metas	%	Número de Metas	%
Metas Plenamente Atingidas (100% ou superior) 	2	40%	2	50%
Metas Parcialmente Atingidas (De 75% à 99,99%) 	2	40%	1	25%
Metas não Atingidas (Abaixo de 75%) 	1	20%	1	25%
Total de indicadores com medição	5	100%	4	100%
Não Medidos 	4		4	
Impacto COVID-19	0		1	
TOTAL	9		9	

Nome do Indicador	Órgão	2017		2018		2019		2020(Parcial)		Medida	Unidade de Medida	Meta 2019 Atingida	Meta 2020 (Parcial) Atingida
		Meta	Medido	Meta	Medido	Meta	Medido	Meta	Medido				
Manter no mínimo 60% de atendimento da demanda manifesta para crianças de 0-3 anos e 11 meses no Sistema de Educação de Porto Alegre (Meta 19 - PROMETA)	SMED	60	69,02	70	71,80	60	68,70	60	65,60	Matrículas efetivadas	Percentual		
Universalizar a Educação Infantil na faixa etária de 4 a 5 anos e 11 meses, garantindo o atendimento de 100% da demanda na Rede Municipal de Educação (Meta 20 - PROMETA)	SMED	100	99	100	100	100	100	100	100,70	Crianças de 4 a 5 anos e 11 meses matriculadas	Percentual		
Obter nota de 5,6 no IDEB 2020 – Anos Iniciais (Meta 21 - PROMETA)	SMED	5,30	*	-	-	5,6	4,90	-	-	Nota do IDEB Anos Iniciais	Índice		
Obter nota de 5,0 no IDEB 2020 – Anos Finais (Meta 22 - PROMETA)	SMED	4,70	*	-	-	5,00	3,70	-	-	Nota do IDEB Anos Iniciais	Índice		




Nome do Indicador	Órgão	2017		2018		2019		2020(Parcial)		Medida	Unidade de Medida	Meta 2019 Atingida	Meta 2020 (Parcial) Atingida
		Meta	Medido	Meta	Medido	Meta	Medido	Meta	Medido				
Assegurar que 50,70% dos alunos em anos iniciais das escolas municipais sejam proficientes em português (Meta 23 - PROMETA)	SMED	45	-	-	-	50,70		-	-	Alunos em anos iniciais proficientes em português	Percentual	Resultado de 2019 a ser informado pela fonte oficial (QEDU). 	-
Assegurar que 36,40 % dos alunos em anos iniciais das escolas municipais sejam proficientes em matemática (Meta 24 - PROMETA)	SMED	32	-	-	-	36,40		-	-	Alunos em anos iniciais proficientes em matemática	Percentual		
Assegurar que 29,90 % dos alunos em anos finais das escolas municipais sejam proficientes em português (Meta 25 - PROMETA)	SMED	28	-	-	-	29,90		-	-	Alunos em anos iniciais proficientes em português	Percentual		
Assegurar que 13,24 % dos alunos em anos finais das escolas municipais sejam proficientes em matemática (Meta 26 - PROMETA)	SMED	12	-	-	-	13,24		-	-	Alunos em anos iniciais proficientes em matemática	Percentual		
Garantir o acompanhamento do aprendizado a cada semestre de 100% dos alunos da Rede Municipal baseado nos descritores da Prova Brasil (Meta 27 - PROMETA)	SMED	-	-	100	0	100	97,96	100	-	Alunos avaliados	Percentual		





Situação	2019		2020(Parcial)	
	Número de Metas	%	Número de Metas	%
Metas Plenamente Atingidas (100% ou superior) 	2	33,33%	1	50%
Metas Parcialmente Atingidas (De 75% à 99,99%) 	2	33,33%	0	0%
Metas não Atingidas (Abaixo de 75%) 	2	33,33%	1	50%
Total de indicadores com medição	6	100%	2	100%
Não Medidos 	0		0	
Impacto COVID-19	0		4	
TOTAL	6		6	











Nome do Indicador	Órgão	2017		2018		2019		2020(Parcial)		Medida	Unidade de Medida	Meta 2019 Atingida	Meta 2020 Atingida
		Meta	Medido	Meta	Medido	Meta	Medido	Meta	Medido				
Modernização de 100% do transporte público coletivo de Porto Alegre através do uso de tecnologia visando à segurança da população (Meta 15 - PROMETA)	EPTC	28,05	28,46	10	44	75	75	100	75	Ônibus com reconhecimento facial e ônibus e lotações com câmera CFTV	Percentual		Impacto COVID-19
Garantir que 100% da frota de táxi tenha reconhecimento biométrico do motorista (Meta 18 - PROMETA)	EPTC	-	-	15	0	30	0	100	-	Frota de táxi com reconhecimento biométrico do motorista	Percentual		Impacto COVID-19
Modernização de 100% do Transporte Público Coletivo de Porto Alegre através do uso de tecnologia visando facilidade de localização (Meta 43 - PROMETA)	EPTC	5,00	12,98	10	38	98	96	100	96	Ônibus e lotações modernizados	Percentual		Impacto COVID-19
Requalificar 1,95 milhão de m ² de vias (Meta 44 - PROMETA)	SMIM	400.000	531.454	800.000	663.180	1.000.000	945.099	1.950.000	1.355.553	Conservação de vias pavimentadas (m ²)	Número		Impacto COVID-19
Pavimentar 160 mil m ² de vias (Meta 45 - PROMETA)	SMIM	30.000	8.258	53.000	41.252	106.000	61.128	160.000	67.498	m ² de vias pavimentadas	Número		
Reduzir em 15% o índice de mortes no trânsito (Meta 46 - PROMETA)	EPTC	0,68	0,61	0,62	0,51	0,57	0,50	0,52	0,28	Mortes em acidentes de trânsito	Índice		



Situação	2019		2020(Parcial)	
	Número de Metas	%	Número de Metas	%
Metas Plenamente Atingidas (100% ou superior) 	1	50%	0	0%
Metas Parcialmente Atingidas (De 75% à 99,99%) 	0	0%	0	0%
Metas não Atingidas (Abaixo de 75%) 	1	50%	1	100%
Total de indicadores com medição	2	100%	1	100%
Não Medidos 	0		0	
Impacto COVID-19	0		1	
TOTAL	2		2	





SMAMS



Nome do Indicador	Órgão	2017		2018		2019		2020(Parcial)		Medida	Unidade de Medida	Meta 2019 Atingida	Meta 2020 (Parcial) Atingida
		Meta	Medido	Meta	Medido	Meta	Medido	Meta	Medido				
Revitalizar 10Km da Orla do Guaíba (Meta 48 - PROMETA)	SMAMS	1,30	0,00	1,30	1,30	2,08	2,08	10	-	Quilômetros da Orla do Guaíba Revitalizados	Número		Impacto COVID-19
Implementar a Logística Reversa no Município de Porto Alegre (Meta 59 - PROMETA)	SMAMS	-	-	-	-	50	0	100	-	Sistemas de logística reversa estabelecidos	Percentual		





Situação	2019		2020(Parcial)	
	Número de Metas	%	Número de Metas	%
Metas Plenamente Atingidas (100% ou superior) 	4	80%	3	60%
Metas Parcialmente Atingidas (De 75% à 99,99%) 	0	0%	1	20%
Metas não Atingidas (Abaixo de 75%) 	1	20%	1	20%
Total de indicadores com medição	5	100%	5	100%
Não Medidos 	1		0	
Impacto COVID-19	0		1	
TOTAL	6		6	










Nome do Indicador	Órgão	2017		2018		2019		2020(Parcial)		Medida	Unidade de Medida	Meta 2019 Atingida	Meta 2020 (Parcial) Atingida
		Meta	Medido	Meta	Medido	Meta	Medido	Meta	Medido				
Assegurar que 100% das ocorrências com despacho de patrulha da Guarda Municipal sejam atendidas em até 25 minutos (Meta 11 - PROMETA)	SMSEG	70	69,70	80	84,98	90	90,78	100	55,90	Atendimento em até 25 minutos para os despachos de patrulha	Percentual		
Reduzir em 35% o número de ocorrências de furto e roubo de veículos (Meta 12 - PROMETA)	SMSEG	10.741	11.538	9.720	11.172	8.689	7.578	7.658	4.235	Ocorrências de veículos furtados e roubados	Número		
Reduzir em 30% o número de ocorrências de roubo ao transporte coletivo (Meta 13 - PROMETA)	SMSEG	2.027	1.921	1.863	1.396	1.699	929	1.534	285	Ocorrências de roubos ao transporte coletivo	Número		
Integrar 100% dos órgãos de segurança pública em Porto Alegre que atuem com tecnologia e inteligência (Meta 14 - PROMETA)	SMSEG	33,33	33,33	50	50	75	50	100	50,00	Órgãos de segurança pública com atuação integrada	Percentual		
Implementar identificação veicular nas 9 principais entradas e saídas da cidade (Meta 16 - PROMETA)	SMSEG	-	-	-	-	-	-	9	3	Entradas e saídas da cidade com identificação veicular	Número	Sem meta para 2019.	Impacto COVID-19
Implementar identificação veicular nas principais vias internas do município com base em dados estatísticos de segurança (Meta 17 - PROMETA)	SMSEG	-	-	50	53,79	75	76,52	100	97,14	Vias com cobertura de videomonitoramento e identificação veicular	Percentual		

Nome do Indicador	Órgão	2017		2018		2019		2020(Parcial)		Medida	Unidade de Medida	Meta 2019 Atingida	Meta 2020 (Parcial) Atingida
		Meta	Medido	Meta	Medido	Meta	Medido	Meta	Medido				
Programação e publicação de 100% dos serviços urbanos (Meta 40 - PROMETA)	SMSUrb	100	43	100	71	100	67	100	100	Serviços urbanos programáveis publicados	Percentual		





Situação	2019		2020(Parcial)	
	Número de Metas	%	Número de Metas	%
Metas Plenamente Atingidas (100% ou superior) 	1	50%	0	0%
Metas Parcialmente Atingidas (De 75% à 99,99%) 	1	50%	0	0%
Metas não Atingidas (Abaixo de 75%) 	0	0%	0	0%
Total de indicadores com medição	2	100%	0	0%
Não Medidos 	0		0	
Impacto COVID-19	0		2	
TOTAL	2		2	









Nome do Indicador	Órgão	2017		2018		2019		2020(Parcial)		Medida	Unidade de Medida	Meta 2019 Atingida	Meta 2020 (Parcial) Atingida
		Meta	Medido	Meta	Medido	Meta	Medido	Meta	Meta				
Ampliar para 72% as residências com ligação à rede de esgoto sanitário de Porto Alegre (Meta 41 - PROMETA)	DMAE	69,00	69,51	69,50	70,40	71,50	70,90	72,00	71,55	Economias urbanas ativas com ligação à rede de esgotos sanitário	Percentual		Impacto COVID-19
Aumentar para 83% o índice de tratamento de esgoto coletado (Meta 42 - PROMETA)	DMAE	78,00	78,53	78,00	79,12	80,50	80,73	83,00	81,24	Esgoto coletado com destino ao tratamento	Percentual		Impacto COVID-19





Situação	2019		2020(Parcial)	
	Número de Metas	%	Número de Metas	%
Metas Plenamente Atingidas (100% ou superior) 	4	80%	3	100%
Metas Parcialmente Atingidas (De 75% à 99,99%) 	0	0%	0	0%
Metas não Atingidas (Abaixo de 75%) 	1	20%	0	0%
Total de indicadores com medição	5	100%	3	100%
Não Medidos 	0		1	
Impacto COVID-19	0		1	
TOTAL	5		5	








Nome do Indicador	Órgão	2017		2018		2019		2020(Parcial)		Medida	Unidade de Medida	Meta 2019 Atingida	Meta 2020 (Parcial) Atingida
		Meta	Medido	Meta	Medido	Meta	Medido	Meta	Medido				
Reduzir o tempo médio de abertura de negócios de baixo risco de 21 para 5 dias (Meta 35 - PROMETA)	SMDE	-	-	15	11	10	8,38	5	5	Tempo Médio (Em Dias)	Número		
Reduzir de 82 para 50 dias o tempo médio para abertura de novas empresas (Meta 36 - PROMETA)	SMDE	70	163	65	-	55	25,20	50	11	Tempo Médio (Em Dias)	Número		
Reduzir de 146 para 50 dias o tempo para licenciamento de edificações sem EVU (Meta 37 - PROMETA)	SMDE	122	137,93	100	224	80	232	50	18	Tempo Médio (Em Dias)	Número		
Licenciar em até 24 horas as habitações unifamiliares sem limitações administrativas (Meta 38 - PROMETA)	SMDE	15	23,40	1	66,84	1	1	1	*	Tempo Médio (Em Dias)	Número		
Aumentar de 42% para 51% a taxa de ocupação da rede hoteleira de Porto Alegre (Meta 39 - PROMETA)	SMDE	43	48,23	49,44	48,75	51	57,37	51	16,80	Ocupação da rede hoteleira	Percentual		Impacto COVID-19





* As Habitações Unifamiliares sem Limitações Administrativas foram revogadas com base no Decreto nº 20.613/2020.



Situação	2019		2020(Parcial)	
	Número de Metas	%	Número de Metas	%
Metas Plenamente Atingidas (100% ou superior) 	3	75%	0	0%
Metas Parcialmente Atingidas (De 75% à 99,99%) 	0	0%	0	0%
Metas não Atingidas (Abaixo de 75%) 	1	25%	0	0%
Total de indicadores com medição	4	100%	0	0%
Não Medidos 	1		4	
Impacto COVID-19	0		1	
TOTAL	5		5	





Nome do Indicador	Órgão	2017		2018		2019		2020(Parcial)		Medida	Unidade de Medida	Meta 2019 Atingida	Meta 2020 (Parcial) Atingida
		Meta	Medido	Meta	Medido	Meta	Medido	Meta	Medido				
Zerar déficit do Tesouro Municipal (Meta 54 - PROMETA)	SMF	-732,00	-10,58	-158	136,41	-79,00	20,29	0	-	Milhões de Reais	Número		
Atingir resultado primário suficiente para pagamento dos encargos da dívida, R\$ 130,5 milhões (Meta 55 - PROMETA)	SMF	-285,79	-23,04	-23,04	411,86	50	268,16	130,50	-	Resultado Primário em R\$ milhões	Número		
Elevar para 36% a participação das receitas de tributos próprios na receita corrente líquida do município (Meta 56 - PROMETA)	SMF	34,20	35,60	34,80	36,70	35,40	35,86	36,00	-	Número	Percentual		
Melhorar em 22% o resultado da qualidade da Gestão Fiscal no Índice FIRJAN (Meta 57 PROMETA)	SMF	0,63	0,58	0,65	0,60	0,70	-	0,77	-	Índice FIRJAN de Gestão Fiscal	Índice	Sem divulgação pela fonte oficial.	
Atingir rating A na classificação de capacidade de pagamento da STN - Secretaria do Tesouro Nacional (Meta 58 - PROMETA)	SMF	B	-	B	-	B	C	A	C	Classificação da capacidade de pagamento	Índice		Impacto COVID-19



Situação	2019		2020(Parcial)	
	Número de Metas	%	Número de Metas	%
Metas Plenamente Atingidas (100% ou superior) 	2	50%	2	66,67%
Metas Parcialmente Atingidas (De 75% à 99,99%) 	1	25%	1	33,33%
Metas não Atingidas (Abaixo de 75%) 	1	25%	0	0%
Total de indicadores com medição	4	100%	3	100%
Não Medidos 	0		0	
Impacto COVID-19	0		1	
TOTAL	4		4	





Nome do Indicador	Órgão	2017		2018		2019		2020(Parcial)		Medida	Unidade de Medida	Meta 2019 Atingida	Meta 2020 (Parcial) Atingida
		Meta	Medido	Meta	Medido	Meta	Medido	Meta	Medido				
Concluir 100% das Obras da Copa em andamento (Meta 47 - PROMETA)	SMPG	53	41	76	41	88,20	47,06	100	64,71	Obras Concluídas	Percentual		Impacto COVID-19
Concluir as obras do PISA - Programa Integrado Sócio Ambiental (Meta 49 - PROMETA)	SMPG	17	16	18	19	20	19	21	19	Obras entregues	Inteiro		
Garantir que 100% dos Processos Administrativos Sejam Abertos Eletronicamente (Meta 52 - PROMETA)	SMPG	70	84	80	100	90	100	100	100	Processos eletrônicos	Percentual		
Aumentar em 30% a Quantidade de Servidores Municipais Capacitados por Meio de Cursos Promovidos pela Prefeitura ou Parceiros (Meta 53 - PROMETA)	SMPG	1587	4.910	5.580	11.391	10.387	20.651	15.987	23.025	Servidores Capacitados	Número		

Situação	2019		2020(Parcial)	
	Número de Metas	%	Número de Metas	%
Metas Plenamente Atingidas (100% ou superior) 	1	50%	0	0%
Metas Parcialmente Atingidas (De 75% à 99,99%) 	1	50%	0	0%
Metas não Atingidas (Abaixo de 75%) 	0	0%	0	0%
Total de indicadores com medição	2	100%	0	0%
Não Medidos 	0		0	
Impacto COVID-19	0		2	
TOTAL	2		2	





Nome do Indicador	Órgão	2017		2018		2019		2020(Parcial)		Medida	Unidade de Medida	Meta 2019 Atingida	Meta 2020 (Parcial) Atingida
		Meta	Medido	Meta	Medido	Meta	Medido	Meta	Medido				
Aumentar em 50% a quantidade de pessoas capacitadas para inserção no mercado de trabalho e geração de renda (Meta 31 - PROMETA)	SMDSE	1.000	1.965	3.000	4.979	5.500	8.075	9.000	8.279	Pessoas Capacitadas para o Mercado de Trabalho e Geração de Renda	Número		Impacto COVID-19
Promover a inclusão social por meio de 2,8 milhões de atendimentos nos equipamentos e eventos esportivos, recreativos e de lazer (Meta 34 - PROMETA)	SMDSE	570.000	607.552	1.100.000	1.219.031	1.916.000	1.774.182	2.800.000	2.338.670	Atendimentos Realizados nos Equipamentos e demais projetos	Número		Impacto COVID-19



Situação	2019		2020(Parcial)	
	Número de Metas	%	Número de Metas	%
Metas Plenamente Atingidas (100% ou superior) 	1	50%	0	0%
Metas Parcialmente Atingidas (De 75% à 99,99%) 	0	0%	0	0%
Metas não Atingidas (Abaixo de 75%) 	1	50%	0	0%
Total de indicadores com medição	2	100%	0	0%
Não Medidos 	0		0	
Impacto COVID-19			2	
TOTAL	2		2	


Nome do Indicador	Órgão	2017		2018		2019		2020(Parcial)		Medida	Unidade de Medida	Meta 2019 Atingida	Meta 2020 (Parcial) Atingida
		Meta	Medido	Meta	Medido	Meta	Medido	Meta	Medido				
Oportunizar acesso à cultura para 100% dos habitantes de todas as regiões de alta e média vulnerabilidade social (Meta 28 - PROMETA)	SMC	70	73,68	75	73,68	85	42,11	100	15,79	Bairros de alta e média vulnerabilidade social com atividade de acesso à cultura	Percentual		Impacto COVID-19
Garantir que 15% da capacidade média de público dos espetáculos nos espaços municipais seja disponibilizada gratuitamente para pessoas de baixa renda (Meta 29 - PROMETA)	SMC	13	15,24	15	16,79	15	21,45	15	-	Ingressos disponibilizados gratuitamente às pessoas de baixa renda	Percentual		Impacto COVID-19



Situação	2019		2020(Parcial)	
	Número de Metas	%	Número de Metas	%
Metas Plenamente Atingidas (100% ou superior) 	1	50%	1	50%
Metas Parcialmente Atingidas (De 75% à 99,99%) 	1	50%	1	50%
Metas não Atingidas (Abaixo de 75%) 	0	0%	0	0%
Total de indicadores com medição	2	100%	2	100%
Não Medidos 	0		0	
Impacto COVID-19	0		0	
TOTAL	2		2	

DEM HAB

Nome do Indicador	Órgão	2017		2018		2019		2020(Parcial)		Medida	Unidade de Medida	Meta 2019 Atingida	Meta 2020 (Parcial) Atingida
		Meta	Medido	Meta	Medido	Meta	Medido	Meta	Medido				
Reduzir o déficit habitacional entregando 4000 unidades habitacionais (Meta 32 - PROMETA)	DEM HAB	760	1.196	2.060	1.521	3.716	2.948	4.000	4.012	Unidades Habitacionais Entregues	Número		
Realizar a regularização fundiária de 2.000 moradias (Meta 33 - PROMETA)	DEM HAB	968	928	1.023	980	1.247	1.665	2.000	1.853	Moradias Regularizadas	Número		

Nome do Indicador	Órgão	2017		2018		2019		2020(Parcial)		Medida	Unidade de Medida	Meta 2019 Atingida	Meta 2020 (Parcial) Atingida
		Meta	Medido	Meta	Medido	Meta	Medido	Meta	Medido				
Captar R\$ 1 bilhão de recursos privados para atendimento de obras e serviços públicos não suportados por recursos do tesouro municipal (Meta 51 - PROMETA)	SMPE	50	0	250	0	500	192,4	1.000	731,1	Valor captado (R\$) por meio de parcerias e financiamentos	Número		

Nome do Indicador	Órgão	2017		2018		2019		2020(Parcial)		Medida	Unidade de Medida	Meta 2019 Atingida	Meta 2020 (Parcial) Atingida
		Meta	Medido	Meta	Medido	Meta	Medido	Meta	Medido				
Oportunizar alternativas de emancipação a 100% da população em situação de rua no município de Porto Alegre (Meta 30 - PROMETA)	FASC	5	10,03	35	45,31	60	72,73	100	89,53	Pessoas em situação de rua atendidas com ofertas de oportunidades de emancipação	Percentual		Impacto COVID-19

Nome do Indicador	Órgão	2017		2018		2019		2020(Parcial)		Medida	Unidade de Medida	Meta 2019 Atingida	Meta 2020 (Parcial) Atingida
		Meta	Medido	Meta	Medido	Meta	Medido	Meta	Medido				
Ampliar a efetividade, a transparência, o debate e os canais de participação do cidadão garantindo o engajamento de 50.000 pessoas (META 50 - PROMETA)	SMRI	12.500	3.202	25.000	15.512	37.500	49.632	50.000	50.578	Pessoas engajadas com participação popular	Número		

Os resultados 2019 e 2020 (Parcial) serão disponibilizados no site da Prefeitura-SMPG

Atualizado em 27/10/2020

Coordenação de Monitoramento de Resultados

cmr@portoalegre.rs.gov.br
(51) 3289.1148/ 3289.1565

**Secretaria de
Planejamento e
Gestão**



**PREFEITURA
PORTO
ALEGRE**