




PROMETA
Programa de Metas



PREFEITURA
Mais **cidade.** Mais **vida.**

RELATÓRIO ANUAL 2021



APRESENTAÇÃO	4
RESULTADOS 2021	7
EIXO SERVIÇOS PÚBLICOS	10
Secretaria Municipal de SERVIÇOS URBANOS	11
Departamento Municipal de Limpeza Urbana DMLU	14
Secretaria Municipal de OBRAS E INFRAESTRUTURA	15
Secretaria Municipal de MOBILIDADE URBANA	16
Empresa Pública de Transporte e Circulação EPTC	17
Companhia CARRIS Porto-alegrense CARRIS	19
Departamento Municipal de Água e Esgotos DMAE	21
EIXO DESENVOLVIMENTO SOCIAL	23
Secretaria Municipal de SAÚDE	24
Secretaria Municipal de EDUCAÇÃO	26
Secretaria Municipal de SEGURANÇA	29
Secretaria Municipal de ESPORTE, LAZER E JUVENTUDE	31
Secretaria Municipal de DESENVOLVIMENTO SOCIAL	32
Fundação de Assistência Social e Cidadania FASC	34
Secretaria Municipal de HABITAÇÃO E REGULARIZAÇÃO FUNDIÁRIA	36
Departamento Municipal de Habitação DEM HAB	37
Gabinete da CAUSA ANIMAL	39
EIXO DESENVOLVIMENTO ECONÔMICO	40
Secretaria Municipal de DESENVOLVIMENTO ECONÔMICO E TURISMO	41
Secretaria Municipal de MEIO AMBIENTE, URBANISMO E SUSTENTABILIDADE	43

Secretaria Municipal de CULTURA	44
Gabinete da INOVAÇÃO	45
EIXO GESTÃO	46
Secretaria Municipal de PLANEJAMENTO E ASSUNTOS ESTRATÉGICOS	47
Secretaria Municipal de ADMINISTRAÇÃO E PATRIMÔNIO	50
Secretaria Municipal de TRANSPARÊNCIA E CONTROLADORIA	51
Secretaria Municipal de GOVERNANÇA LOCAL E COORDENAÇÃO POLÍTICA	52
Secretaria Municipal da FAZENDA	54
Previdência dos Servidores Públicos do Município de Porto Alegre PREVIMPA	55
Secretaria Municipal de PARCERIAS	56
PROCURADORIA GERAL DO MUNICÍPIO	57

APRESENTAÇÃO

É com grande satisfação que apresentamos o Programa de Metas (PROMETA), o qual compila todas as ações que fizemos no nosso primeiro ano de governo. A lei que estabeleceu o programa em âmbito municipal, foi criada por mim e aprovada pela Câmara Municipal de Porto Alegre em 2015. É com muito orgulho que utilizo essa ferramenta para, com transparência, mostrar os resultados desse primeiro ano em que houve muito trabalho em todas as áreas em prol do cidadão de Porto Alegre.

Assumimos com um grande desafio, logo no começo da gestão, que foi a pandemia da Covid-19. Em janeiro iniciamos a vacinação, oferecendo o imunizante para a população todos os dias, incluindo sábados, domingos e feriados. Estamos entre as capitais que mais vacinaram todas as faixas etárias. Além da imunização, não medimos esforços para que, neste período, a economia voltasse a crescer, aplicando medidas que foram muito importantes para atrair novos negócios e para agilizar a abertura de empresas. Nesse processo, também tivemos um olhar para aqueles que mais precisam. Fizemos uma forte política de desenvolvimento social, não apenas com foco na pandemia, mas para dar acolhimento aos moradores de rua. Conseguimos que 100% das pessoas em situação de vulnerabilidade abordadas fossem inseridas em algum acompanhamento continuado nos serviços da Fundação de Assistência Social e Cidadania (FASC) e diminuimos o percentual de pessoas em situação de rua.

Uma das medidas para melhor atender aos que mais precisam foi a criação, no começo da gestão, da Secretaria de Habitação e Regularização Fundiária. Alcançamos a nossa meta e entregamos mais de mil matrículas de propriedade de moradia para famílias. Essa é uma das nossas prioridades, um desafio enorme que iremos enfrentar. E nesse ponto não se trata apenas de entregar matrículas. Cumprir essa meta significa dar dignidade, oferecer serviços melhores, um bairro mais bem cuidado. É isso que as pessoas merecem e estamos avançando para ampliar essa política ano após ano.

Avanços alcançados também com muito diálogo com a Câmara Municipal, que aprovou 64 projetos ao longo de 2021. Essas aprovações são fundamentais para as mudanças que queremos promover. Nesse pacote, passaram pelos vereadores quatro projetos para a mobilidade com o objetivo de desonerar a tarifa do transporte público. Reduzimos as isenções de 14 para sete, começamos em 2022 com a retirada de forma gradual dos cobradores, diminuimos os dias de passe livre de 12 para 2 e a privatização da Carris está em andamento. Todos passos fundamentais para reduzir os custos sobre a passagem e iniciar o processo de qualificação do sistema que faliu antes da pandemia e precisa ser reestruturado. É nisso que estamos empenhados desde nossos primeiros meses na administração da Capital.

Outra meta com a qual nos comprometemos é de executar uma boa zeladoria da cidade. O ciclo de retorno dos serviços de roçada de praças passou a ser feito a cada 30 dias e diminuimos o tempo médio de atendimento dos serviços de conservação de vias, sejam elas pavimentadas ou não.

Não fazemos nada sozinhos, e para cumprir determinadas metas precisamos da ajuda da população. Temos buscado apoio das comunidades, através do Pacto de Governança, adoções de

espaços públicos e nomeação de Prefeitos de Praça, cidadãos voluntários que têm auxiliado o poder público nos cuidados com a cidade.

Como será descrito nas páginas a seguir temos melhoras significativas em muitas entregas para a população, mas sabemos que, para elevar a alma da cidade, é necessário avançar mais. Trabalhamos muito para deixar o legado de uma Porto Alegre mais limpa, amiga do empreendedor, que estimula o desenvolvimento econômico, com serviços mais qualificados e que seja melhor para se viver.

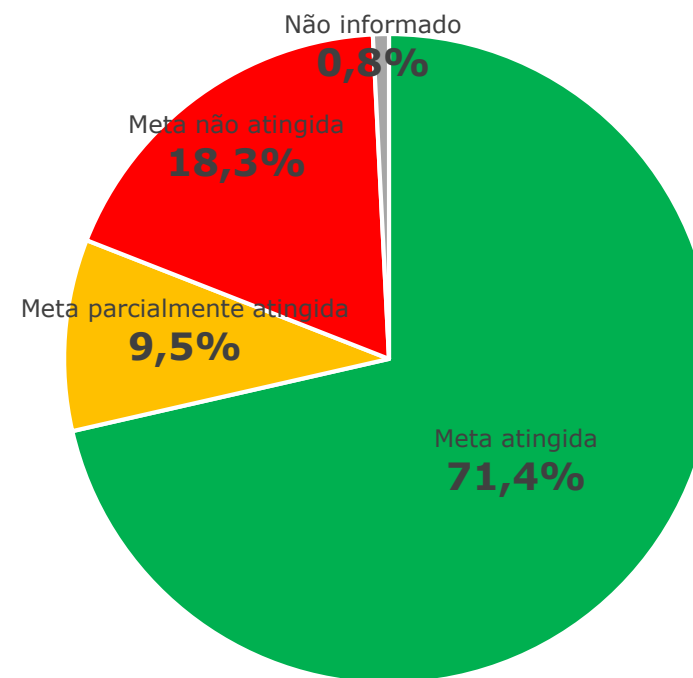
Sebastião Melo
Prefeito de Porto Alegre

Ricardo Gomes
Vice-prefeito de Porto Alegre

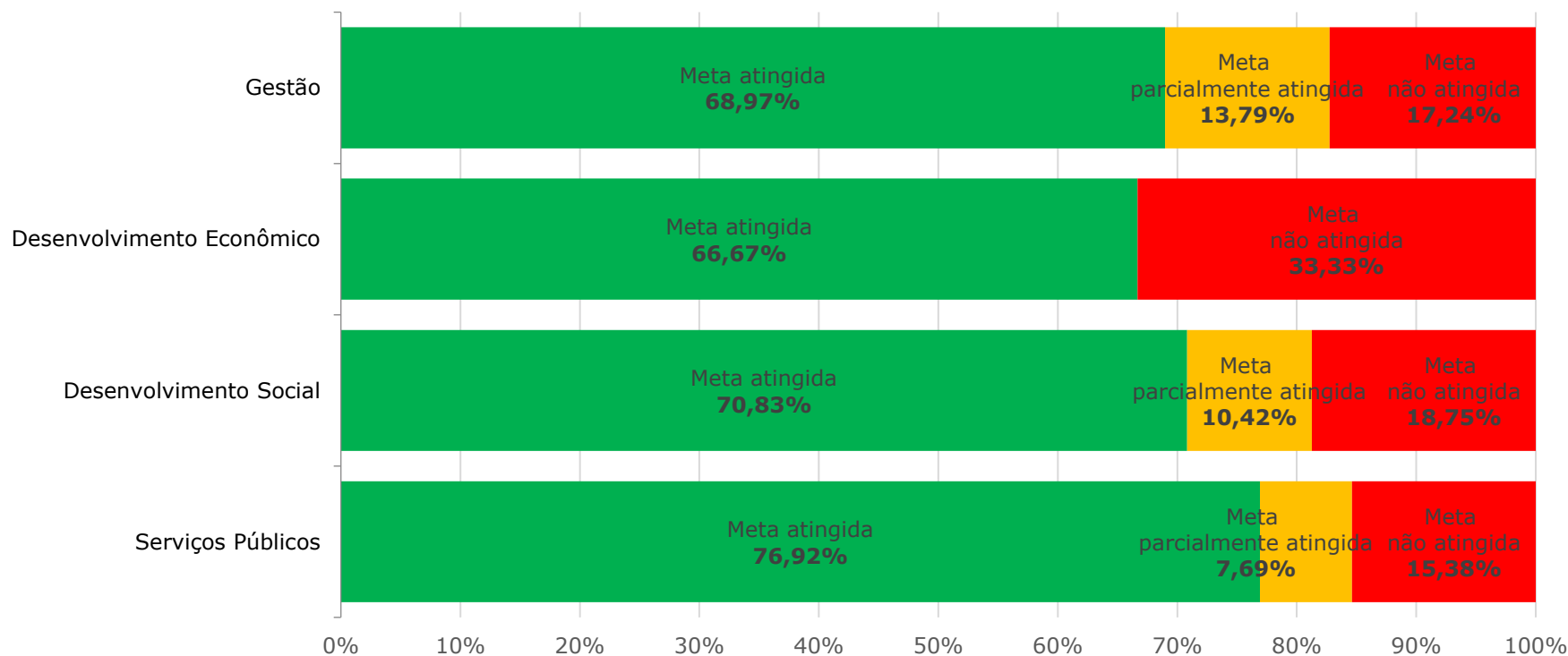
RESULTADOS 2021

O primeiro ano do PROMETA 2021-2024 apresentou um bom resultado considerando os resultados dos anos anteriores - e PROMETA anteriores. Dos 132 indicadores, 126 tiveram medição nesse primeiro ano, dos quais 90 tiveram a meta atingida, 12 tiveram a meta parcialmente atingida, 23 não atingiram a meta e 1 não conseguiu ser informado até a conclusão deste relatório.

Situação	Sinaleira	Qtd	%
Meta atingida	●	90	71,4%
Meta parcialmente atingida	▲	12	9,5%
Meta não atingida	■	23	18,3%
Não informado	-	1	0,8%
Total de Indicadores com medição no período		126	100%
Sem medição no período	○	6	
Total de Indicadores PROMETA		132	



Em relação aos Eixos de Gestão, pelos quais os indicadores estão agrupados, os melhores resultados foram dos Eixos Serviços Públicos e Desenvolvimento Social, composto pelas secretarias, autarquias, fundações e empresas públicas que prestam serviços diretamente à população, e cujo indicadores estão diretamente relacionados a estes serviços.



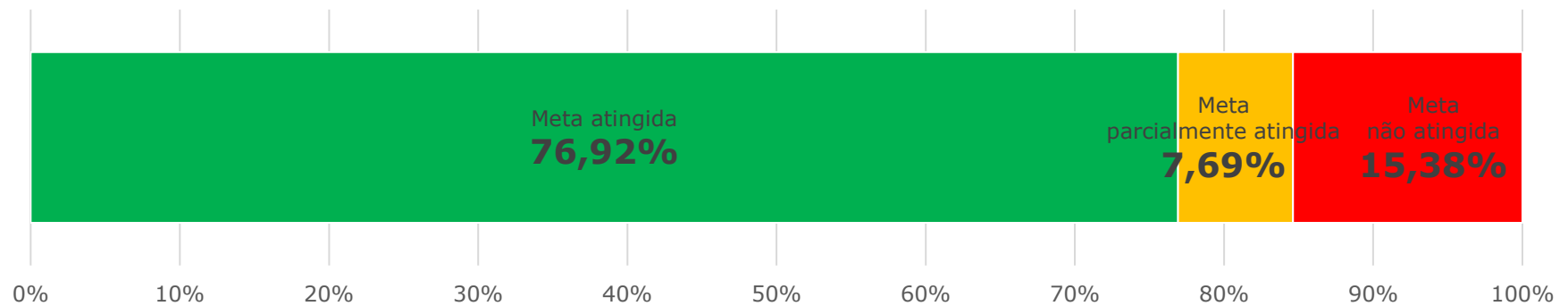
Para fins do relatório, consideramos as mesmas sinaleiras e status que consideramos para o Balanço dos Contratos +Gestão +Resultados 2021 e para o Relatório de Atividades – Obras e Serviços 2021, que são:

- ○ Sem medição no período;
- ● Meta atingida, resultado igual ou superior a 90% da meta estabelecida;
- ▲ Meta parcialmente atingida, resultado entre 70% e 90% da meta estabelecida;
- ■ Meta não atingida, resultado abaixo de 70% da meta estabelecida.

Estas sinaleiras advêm do Sistema de Monitoramento de Estratégico – SME, ferramenta de gestão que permite a transversalidade, transparência, o controle e a eficiência, cuja informações são alimentadas diretamente pelos órgãos responsáveis pelos indicadores.

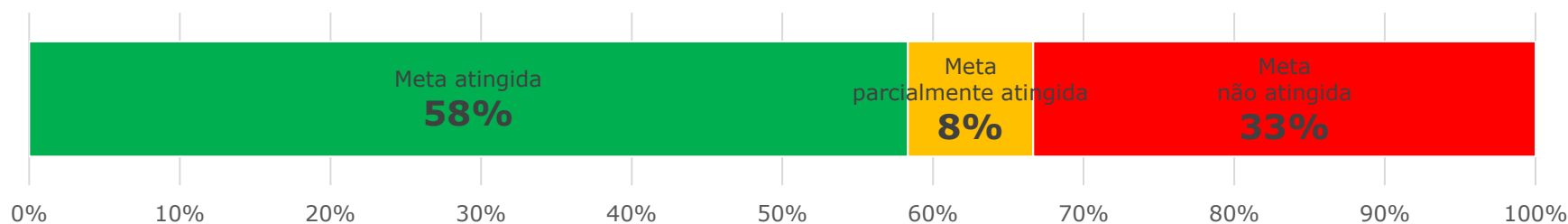
Para facilitar a apresentação, mostraremos detalhadamente os resultados separados por Eixo de Gestão e pelo Órgão responsável pelos indicadores. Além das metas para 2021 e seus resultados, para os indicadores que não atingiram a meta foram feitas análises quanto os motivos do não atingimento e plano de ação para correção destes motivos.

EIXO SERVIÇOS PÚBLICOS



Secretaria Municipal de


SERVIÇOS URBANOS



Indicadores

Número	META	Indicador Técnico	Unidade de Medida	Meta 2021	Realizado	Sinaleira
5	Aumentar a Área de Conservação de Vias com Asfalto em 1.250.000 m ² em 4 anos	Área de Conservação de Vias com Asfalto	Metros Quadrados	260.000	479.942	●
6	Aumentar a Área de Requalificação de Vias com Asfalto em 1.215.000 m ² em 4 anos	Área de Requalificação de Vias com Asfalto	Metros Quadrados	470.000	514.959	●
7	Aumentar a Conservação de Vias Não Pavimentadas em 48.000.000 m ² em 4 anos	Conservação de Vias Não Pavimentadas	Metros Quadrados	12.000.000	11.972.138	●
9	Reduzir o Estoque de Protocolos de Atendimento de Serviços de Iluminação Pública de 4.068 para 300	Protocolos de Atendimento de Serviços de Iluminação Pública	Protocolos de Atendimento	800	195	●

Número	META	Indicador Técnico	Unidade de Medida	Meta 2021	Realizado	Sinaleira
13	Aumentar o Percentual de Praças Qualificadas de 7,5% para 30,0%	Percentual de Praças Qualificadas	Percentual	12,00%	15,00%	●
15	Reduzir o Tempo Médio para Atendimento de serviços de Conservação de vias (Pavimentadas e Não Pavimentadas) de 103 para 30 dias	Tempo Médio para Atendimento de serviços de Conservação de vias (Pavimentadas e Não Pavimentadas)	Dias	80	35	●
16	Reduzir o Tempo Médio para Atendimento das Demandas de Serviços de Manutenção de Praças e Parques de 315 para 100 dias	Tempo Médio para Atendimento das Demandas de Serviços de Manutenção de Praças e Parques	Dias	250	250	●
11	Reduzir o Estoque de Protocolos de Atendimento de Serviços de Manutenção de Praças e Parques de 2.369 para 300	Protocolos de Atendimento de Serviços de Manutenção de Praças e Parques	Protocolos de Atendimento	1.000	1.177	▲
8	Reduzir o Estoque de Protocolos de Atendimento de Serviços de Conservação de Vias (Pavimentadas e Não Pavimentadas) de 4.233 para 2.000	Protocolos de Atendimento de Serviços de Conservação de Vias (Pavimentadas e Não Pavimentadas)	Protocolos de Atendimento	3.500	5.021	■
	<p>Motivo do não atingimento: Elevado número de protocolos abertos pelo 156 para o mesmo local torna a capacidade de análise e atendimento limitada.</p> <p>Plano de ação: Está se trabalhando junto à SMTC a possibilidade de mesclar os protocolos que são abertos para os mesmos locais.</p>					
10	Reduzir o Estoque de Protocolos de Atendimento de Serviços de Manejo Arbóreo de 16.778 para 4.500	Protocolos de Atendimento de Serviços de Manejo Arbóreo	Protocolos de Atendimento	10.000	15.935	■
	<p>Motivo do não atingimento: O escopo do contrato foi ineficiente, tendo em vista que em 2021 a SMSURB assumiu o manejo arbóreo dos parques e praças.</p> <p>Plano de ação: Licitação de novo contrato com o dobro de investimentos.</p>					
12	Aumentar os Pontos de Iluminação Pública Qualificados para 100%	Pontos de Iluminação Pública Qualificados	Percentual	50%	21,93%	■
	<p>Motivo do não atingimento: Atraso no início do Plano de Operação e Modernização, e demora da empresa na modernização, distinto do que havia sido previsto inicialmente.</p> <p>Plano de ação: A modernização ainda está em andamento dentro do prazo contratual, e será concluída em 2022.</p>					

Número	META	Indicador Técnico	Unidade de Medida	Meta 2021	Realizado	Sinaleira
14	Reduzir o Tempo Médio de Execução das Demandas dos Serviços de Manejo Arbóreo Não Urgentes em Vias e Áreas Verdes de Acesso Público de 112 para 30 dias	Tempo Médio de Execução das Demandas dos Serviços de Manejo Arbóreo Não Urgentes em Vias e Áreas Verdes de Acesso Público	Dias	90	664	
<p>Motivo do não atingimento: Em 2021 SMSURB trabalhou para encerrar todas demandas abertas de 2017 e 2018, isso prejudicou a média do indicador.</p> <p>Plano de ação: Finalizar as demandas abertas de 2019 e 2020 o quanto antes, para trabalhar apenas com as demandas atuais.</p>						

Departamento Municipal de Limpeza Urbana

DMLU

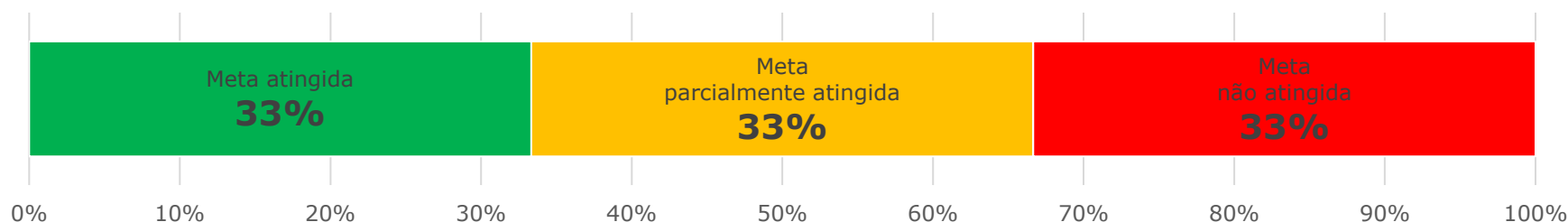


Indicadores

Número	META	Indicador Técnico	Unidade de Medida	Meta 2021	Realizado	Sinaleira
1	Aumentar a Produção de Composto Orgânico de 384 para 489 toneladas	Produção de Composto Orgânico	Toneladas	396	360	●
2	Aumentar a Qualificação dos Resíduos Encaminhados à Reciclagem de 2,0% para 4,2%	Qualificação dos Resíduos Encaminhados à Reciclagem	Percentual	2,20%	2,65%	●
3	Aumentar o percentual de Descarte Correto de Resíduos de 12% para 19% toneladas	Descarte Correto de Resíduos	Percentual	15%	15%	●
4	Reduzir o Ciclo de Retorno dos Serviços de Roçada de Praças para 45 dias	Ciclo de Retorno dos Serviços de Roçada de Praças	Dias	45	30	●

Secretaria Municipal de

OBRAS E INFRAESTRUTURA



Indicadores

Número	META	Indicador Técnico	Unidade de Medida	Meta 2021	Realizado	Sinaleira
25	Assegurar, no mínimo, 50% das Obras com a Execução Financeira em dia	Obras com a Execução Financeira em dia	Percentual	50%	81%	●
17	Realizar 17 Obras Prediais em 4 anos	Obras Prediais realizadas	Obras Prediais	8	7	▲
24	Vistoriar 100% das Obras de Arte da Cidade em 4 anos	Obras de Arte Vistoriadas	Percentual	25%	15%	■
	Motivo do não atingimento: Demora no envio de proposta para convênio pela UFRGS. Plano de ação: Será dado o andamento nas contratações das inspeções especiais e projetos por licitação.					

Secretaria Municipal de

MOBILIDADE URBANA

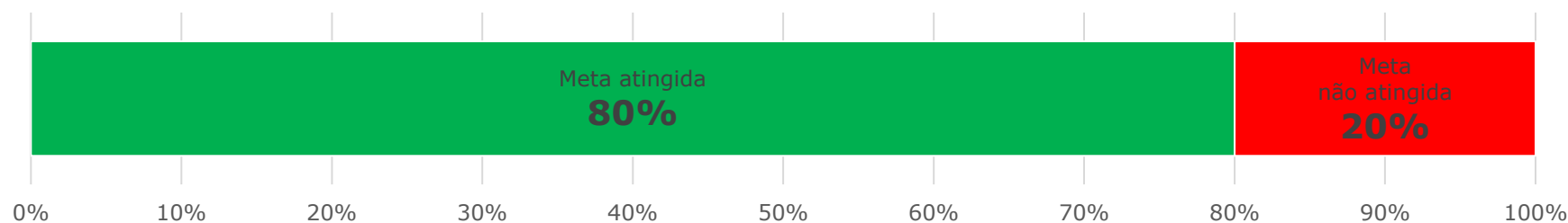


Indicadores

Número	META	Indicador Técnico	Unidade de Medida	Meta 2021	Realizado	Sinaleira
26	Desonerar a Tarifa do Transporte Coletivo em R\$ 1,21 até 2024	Desonerar a Tarifa do Transporte Coletivo	Reais	R\$ 0,55	R\$ 0,55	●
27	Implantar 4 Linhas de ônibus com circulação durante a madrugada	Linhas de ônibus com circulação durante a madrugada	Linhas de ônibus	1	3	●
28	Reduzir o Percentual de Gratuidade no Transporte Coletivo de 31,00% para 25,97%	Gratuidade no Transporte Coletivo	Percentual	31,00%	31,00%	●


Empresa Pública de Transporte e Circulação

EPTC



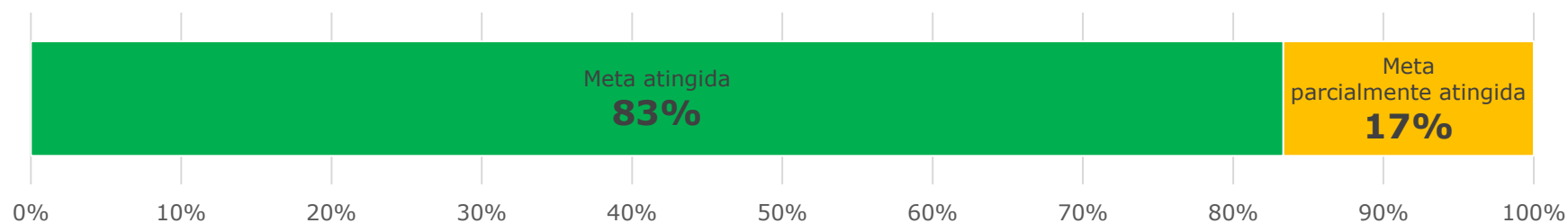
Indicadores

Número	META	Indicador Técnico	Unidade de Medida	Meta 2021	Realizado	Sinaleira
29	Reduzir o Índice de Congestionamento para 441	Índice de Congestionamento	Índice	515	454	●
31	Aumentar o número de Ações de educação sobre o Trânsito e Transporte de 170 para 600	Ações de educação sobre o Trânsito e Transporte	Ações de educação	300	648	●
32	Reduzir as Mortes no Trânsito de 74 para 70	Mortes no Trânsito	Mortes no Trânsito	73	73	●
34	Ampliar de 58,86 para 138 km a infraestrutura Ciclovária Implantada	Infraestrutura Ciclovária Implantada	Quilômetros	68	66,36	●

Número	META	Indicador Técnico	Unidade de Medida	Meta 2021	Realizado	Sinaleira
33	Qualificar e Ampliar em 38 km a Infraestrutura do Transporte Coletivo em 4 anos	Qualificar e Ampliar a Infraestrutura do Transporte Coletivo	Quilômetros	12	1,9	
	<p>Motivo do não atingimento: Trecho do corredor Sertório (1,9 km) implantado através de contrapartida. Demais projetos de priorização do Transporte Coletivo não foram implantados por falta de recursos de sinalização.</p> <p>Plano de ação: Devido à falta de diversos materiais para iniciar as implantações ficou definido que alguns materiais serão substituídos até que os novos contratos de serviço de sinalização sejam assinados.</p>					
30	Aumentar o Índice de Satisfação Geral do Transporte Coletivo de 5,1 para 5,7	Índice de Satisfação Geral do Transporte Coletivo	Índice	5,1	-	-
	<p>Motivo da não informação: Após análises dos resultados de Porto Alegre para pesquisa híbrida (Plano A), concluiu-se que o piloto não resultou em uma amostra probabilística e não gerou resultados válidos. A Pesquisa de link aberto (Plano B) recebeu respostas suficientes e poderá ser utilizada e gerar resultados, no entanto não é uma amostra probabilística e precisa da aplicação de métodos que ajustam a amostra e considerem os vieses próprios de pesquisas desse tipo. Assim sendo, a parceira no Piloto (WRI) solicitou ampliação de prazo até março para que se pudesse empreender esforços no ajuste da amostra para finalmente chegar a um indicador confiável e comparável com a pesquisa convencional (entrevista presencial).</p>					


Companhia CARRIS Porto-alegrense

CARRIS



Indicadores

Número	META	Indicador Técnico	Unidade de Medida	Meta 2021	Realizado	Sinaleira
35	Aumentar o Índice de Viagens Realizadas de 92,8% para 97,5%	Índice de Viagens Realizadas (IVR)	Percentual	96,5%	100,3%	●
36	Manter o Número de Passageiros por Viagem em 50	Passageiros por Viagem	Passageiros	38	50	●
37	Reduzir o número de Reclamações por Mil Passageiros Transportados de 018 para 0,09	Reclamações por Mil Passageiros Transportados	Reclamações	0,14	0,09	●
39	Aumentar a Quilometragem Média Rodada entre Falhas de 6.248 para 10.500 km	Quilometragem Média Rodada entre Falhas (MKBF)	Quilômetros	10.000	11.605	●
40	Aumentar o Índice de Passageiros por Quilômetro Rodado de 1,41 para 1,90	Índice de Passageiros por Quilômetro Rodado (IPK)	Índice	1,60	1,91	●

Número	META	Indicador Técnico	Unidade de Medida	Meta 2021	Realizado	Sinaleira
38	Reduzir o Custo Operacional por Quilômetro Rodado de R\$ 8,00 para R\$ 7,13	Custo Operacional por Quilômetro Rodado	Reais	R\$ 7,61	R\$ 9,18	


Departamento Municipal de Água e Esgotos

DMAE

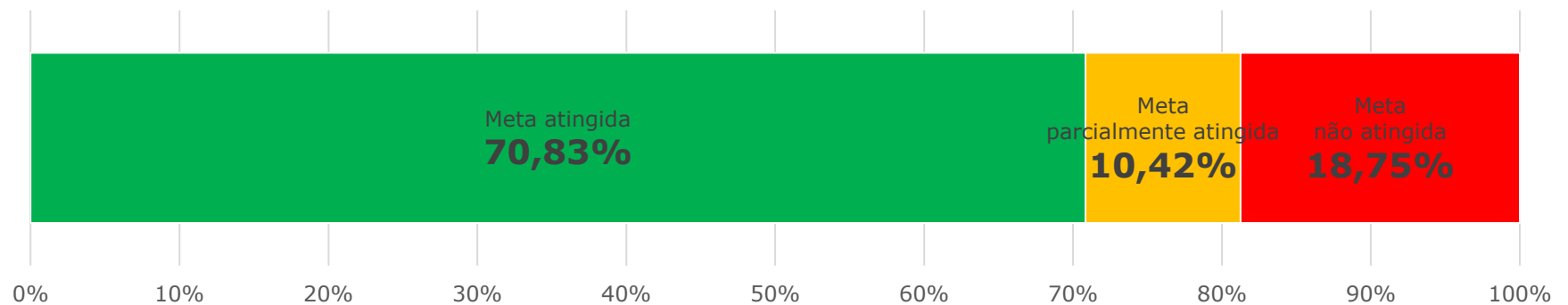


Indicadores

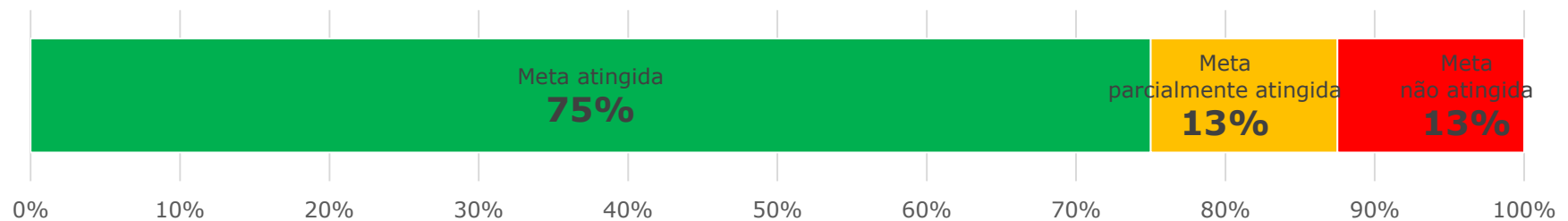
Número	META	Indicador Técnico	Unidade de Medida	Meta 2021	Realizado	Sinaleira
18	Manter a Capacidade de Bombeamento das Casas de Bombas Pluviais em 85%	Capacidade de Bombeamento das Casas de Bombas Pluviais	Percentual	85,00%	85,93%	●
19	Aumentar o percentual de Cobertura da Rede de Esgoto Cloacal para 73,93%	Cobertura da Rede de Esgoto Cloacal	Percentual	72,43%	71,74%	●
20	Reduzir o percentual de Perdas na Distribuição de Água de 31,87% para 31,07%	Perdas na Distribuição de Água	Percentual	31,67%	33,23%	●
21	Manter o Índice de Qualidade da Água Distribuída em 90	Índice de Qualidade da Água Distribuída	Índice	90	91,7	●
22	Implantar 7.500 metros de Rede de Drenagem em 4 anos	Rede de Drenagem Implantada	Metros	6.000,00	5.582,00	●

Número	META	Indicador Técnico	Unidade de Medida	Meta 2021	Realizado	Sinaleira
23	Manter o Desempenho do Processo de Tratamento de Esgoto em 95%	Desempenho do Processo de Tratamento de Esgoto	Percentual	90%	100%	

EIXO DESENVOLVIMENTO SOCIAL



Secretaria Municipal de **SAÚDE**

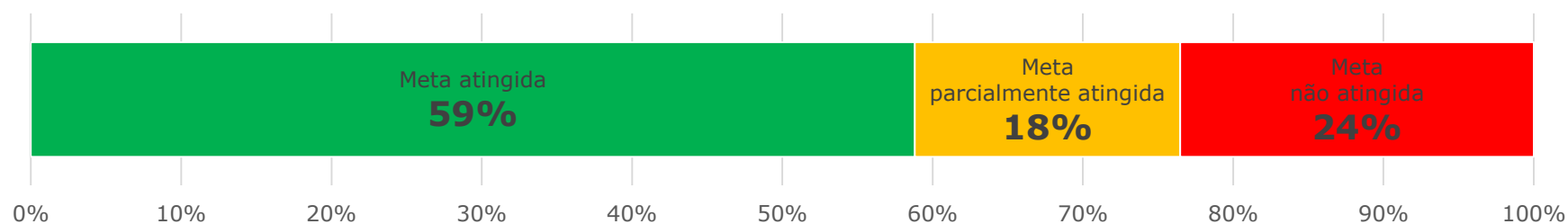


Indicadores

Número	META	Indicador Técnico	Unidade de Medida	Meta 2021	Realizado	Sinaleira
80	Realizar 3 Mutirões de Cirurgias Eletivas	Mutirões de Cirurgias Eletivas Realizados	Mutirões	0	-	○
84	Ampliar a quantidade de Farmácias Distritais no Município de Porto Alegre de 10 para 13	Farmácias Distritais no Município de Porto Alegre	Farmácias Distritais	10	-	○
79	Ampliar a Cobertura Populacional Estimada pelas Equipes de Saúde da Família para 75,00%	Cobertura Populacional Estimada pelas Equipes de Saúde da Família	Percentual	65,00%	59,40%	●
82	Realizar a Vacinação de, no mínimo, 70% da População de Porto Alegre contra Covid-19	Cobertura Vacinal da População Contra a Covid-19	Percentual	50%	90,80%	●

Número	META	Indicador Técnico	Unidade de Medida	Meta 2021	Realizado	Sinaleira
83	Ampliar o Horário de Funcionamento de 15 Unidades de Saúde da Atenção Primária	Unidades de Saúde da Atenção Primária com Horário de Funcionamento Ampliado	Unidades de Saúde	20	37	●
85	Implantar o Centro de Referência em Transtorno do Espectro Autista	Implantação do Centro de Referência em Transtorno do Espectro Autista	Percentual	25%	25%	●
87	Aumentar a Taxa de Cura dos novos casos de Tuberculose de 52,7% para 60,0%	Taxa de Cura dos novos casos de Tuberculose	Percentual	54,0%	50,3%	●
88	Aumentar a quantidade de Cidadãos acessando o Sistema de Prontuário Eletrônico para 5.000	Cidadãos acessando o Sistema de Prontuário Eletrônico	Cidadãos	500	1934	●
81	Manter o Coeficiente de Mortalidade Infantil abaixo de 8,5	Coeficiente de Mortalidade Infantil	Coeficiente por mil nascidos vivos	8,5	9,46	▲
86	Estruturar 4 Serviços de Saúde Bucal na Atenção Primária com Acesso à Prótese Dentária	Serviços de Saúde Bucal na Atenção Primária Estruturados e com Acesso à Prótese Dentária	Serviços de Saúde Bucal	1	0	■
	<p>Motivo do não atingimento: Portaria de Consolidação e Pedidos de Liberação de recurso para 2021 aprovados. Contudo, ainda não foi encaminhada a contratação e há dúvidas quanto a modalidade de contratação a ser realizada: novo chamamento público ou aditivo ao contrato já existente com o SESC para equipes de saúde bucal na atenção primária.</p> <p>Plano de ação: Esclarecer as dúvidas existentes e encaminhar a contratação.</p>					

Secretaria Municipal de **EDUCAÇÃO**



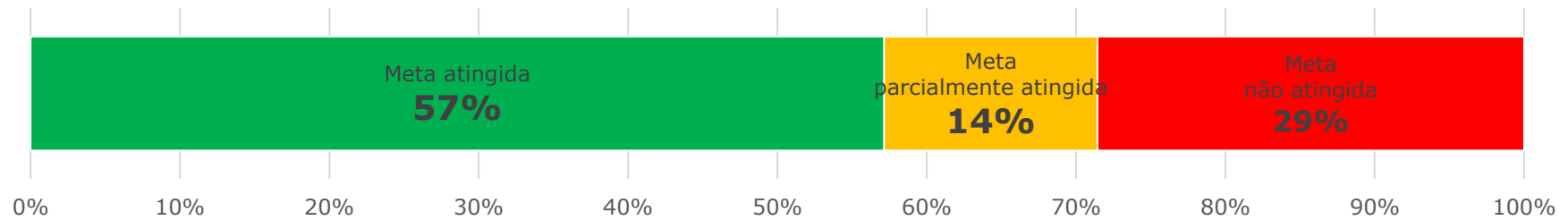
Indicadores

Número	META	Indicador Técnico	Unidade de Medida	Meta 2021	Realizado	Sinaleira
62	Aumentar a Taxa de Aprovação Escolar nos Anos Iniciais (1º ao 5º ano) para 96,0%	Taxa de Aprovação Escolar nos Anos Iniciais (1º ao 5º ano)	Percentual	89,30%	100,00%	●
63	Aumentar a Taxa de Aprovação Escolar nos Anos Finais (6º ao 9º ano) para 95,0%	Taxa de Aprovação Escolar nos Anos Finais (6º ao 9º ano)	Percentual	78,90%	100,00%	●
64	Reduzir a Taxa de Distorção Idade-Série nos Anos Iniciais (1º ao 5º ano) para 10%	Taxa de Distorção Idade-Série nos Anos Iniciais (1º ao 5º ano)	Percentual	21,80%	13,80%	●
65	Reduzir a Taxa de Distorção Idade-Série nos Anos Finais (6º ao 9º ano) para 30,0%	Taxa de Distorção Idade-Série nos Anos Finais (6º ao 9º ano)	Percentual	47,60%	46,30%	●

Número	META	Indicador Técnico	Unidade de Medida	Meta 2021	Realizado	Sinaleira
68	Aumentar a Taxa de Acertos na Avaliação Diagnóstica da Rede em Língua Portuguesa no 9º ano do Ensino Fundamental para 60,0%	Taxa de Acertos na Avaliação Diagnóstica da Rede em Língua Portuguesa no 9º ano do Ensino Fundamental	Percentual	53,10%	58,70%	●
69	Aumentar a Taxa de Acertos na Avaliação Diagnóstica da Rede em Matemática no 5º ano do Ensino Fundamental para 60,0%	Taxa de Acertos na Avaliação Diagnóstica da Rede em Matemática no 5º ano do Ensino Fundamental	Percentual	52,40%	63,70%	●
71	Aumentar o percentual de Atendimento em Creches (0 a 3 anos e 11 meses) de 67,2% para 100,0%	Atendimento em Creches (0 a 3 anos e 11 meses)	Percentual	78,00%	77,60%	●
72	Manter o percentual de Atendimento em Pré-Escola (4 a 5 anos e 11 meses) em 100,0%	Atendimento em Pré-Escola (4 a 5 anos e 11 meses)	Percentual	100,00%	100,00%	●
74	Concluir e Abrir 4 Creches Inacabadas	Creches Inacabadas com Obras Concluídas e Abertas	Creches	1	1	●
76	Ampliar a oferta de Escolarização para Alunos com Necessidades Educativas Especiais por meio de Instituições Parceiras	Oferta de Escolarização para Alunos com Necessidades Educativas Especiais por meio de Instituições Parceiras	Percentual	100%	100%	●
67	Aumentar a Taxa de Acertos na Avaliação Diagnóstica da Rede em Língua Portuguesa no 5º ano do Ensino Fundamental para 70,0%	Taxa de Acertos na Avaliação Diagnóstica da Rede em Língua Portuguesa no 5º ano do Ensino Fundamental	Percentual	60,50%	53,20%	▲
70	Aumentar a Taxa de Acertos na Avaliação Diagnóstica da Rede em Matemática no 9º ano do Ensino Fundamental para 50,0%	Taxa de Acertos na Avaliação Diagnóstica da Rede em Matemática no 9º ano do Ensino Fundamental	Percentual	35,30%	29,00%	▲
73	Aumentar para 100,00% o percentual de Escola de Educação Infantil com horário estendido	Escola de Educação Infantil com horário estendido	Percentual	13,36%	12,00%	▲
66	Aumentar o percentual de Alunos dos Anos Finais (6º ao 9º ano) com Distorção Idade-Série atendidos em programas de Correção de Fluxo para 100%	Alunos dos Anos Finais (6º ao 9º ano) com Distorção Idade-Série atendidos em programas de Correção de Fluxo	Percentual	25%	0%	■
	<p>Motivo do não atingimento: Em 2021, o Programa de Correção de Fluxo Escolar não foi implementado. Plano de ação: Para 2022, foram feitos os ajustes necessários e o projeto tem o planejamento de atender 1225 alunos</p>					




Número	META	Indicador Técnico	Unidade de Medida	Meta 2021	Realizado	Sinaleira
75	Implantar 8 Escolas Cívico-Militares	Escolas Cívico-Militares	Escolas	2	0	■
	<p>Motivo do não atingimento: No primeiro semestre de 2021, foi feita consulta virtual às escolas sobre o interesse em participarem do programa, mas elas não demonstraram interesse. A iniciativa de implantar o programa a partir da criação de uma nova escola também não prosperou.</p> <p>Plano de ação: A nova gestão da SMED está estruturando plano de ação para atendimento das metas estabelecidas.</p>					
77	Implantar a Premiação por Reconhecimento em 40 Escolas de Ensino Fundamental	Escolas de Ensino Fundamental premiadas por reconhecimento	Escolas	10	0	■
	<p>Motivo do não atingimento: Tendo em vista o tempo para os trâmites de aprovação do Projeto de Lei, o Prêmio de Reconhecimento está previsto para 2022.</p> <p>Plano de ação: Aprovação do Projeto de Lei e premiação às escolas em 2022.</p>					
78	Implantar a Premiação por Reconhecimento para 406 projetos por ano	Projetos premiados por reconhecimento	Projetos	406	0	■
	<p>Motivo do não atingimento: O projeto não foi desenvolvido, aguardando definição sobre outras propostas de premiação em construção na SMED.</p> <p>Plano de ação: A nova gestão da SMED está estruturando plano de ação para atendimento das metas estabelecidas.</p>					

Secretaria Municipal de **SEGURANÇA**



Indicadores

Número	META	Indicador Técnico	Unidade de Medida	Meta 2021	Realizado	Sinaleira
51	Reduzir de 24 para 16 Horas o Tempo Médio de Atendimento das Ocorrências pela Defesa Civil	Tempo Médio de Atendimento das Ocorrências pela Defesa Civil	Horas	22	3,6	●
52	Reduzir de 50 para 35 Minutos o Tempo Médio de Atendimento das Ocorrências (vandalismo e depredações) pela Guarda Municipal	Tempo médio de Atendimento de Ocorrências (vandalismo e depredações) pela Guarda Municipal	Minutos	48	33	●
53	Reduzir o número de Ocorrências em Espaços Públicos Municipais - Praças de 1.111 para 778	Ocorrências em Espaços Públicos Municipais - Praças	Ocorrências	1.055	822	●
54	Reduzir o número de Ocorrências em Espaços Públicos Municipais - Unidades Básicas de Saúde de 1.438 para 1.007	Ocorrências em Espaços Públicos Municipais - Unidades Básicas de Saúde	Ocorrências	1.366	1.483	●

Número	META	Indicador Técnico	Unidade de Medida	Meta 2021	Realizado	Sinaleira
55	Reduzir o número de Ocorrências em Espaços Públicos Municipais - Escolas Municipais de 409 para 286	Ocorrências em Espaços Públicos Municipais - Escolas Municipais	Ocorrências	389	482	
50	Reduzir o número de Ocorrências de Danos ao Patrimônio Público de 127 para 89	Ocorrências de Danos ao Patrimônio Público	Ocorrências	121	239	
	<p>Motivo do não atingimento: Apesar da queda dos índices nos meses de maio e junho, a situação da pandemia ainda não permite a total dedicação ao patrulhamento preventivo ostensivo para segurança dos próprios municipais.</p> <p>Plano de ação: Intensificar a ação da Guarda Municipal nos locais com maior número de ocorrências de danos ao patrimônio público.</p>					
89	Atender 100% das Denúncias de Fiscalizações de Bem-Estar de Animais Domésticos em 4 anos	Fiscalizações de Denúncias de Bem-Estar de Animais Domésticos	Percentual	100,00%	65,00%	
	<p>Motivo do não atingimento: Ao longo do ano, foram verificadas diversas dificuldades de se atingir a meta proposta. A principal delas foi a ingerência que o GCA possuía sobre a equipe de fiscalização (a fiscalização passou para a SMSEG). A disponibilização de médico-veterinário não bastou para que a meta fosse atingida. Além disso, houve grande aumento das demandas de fiscalização de bem-estar animal, que não puderam ser atendidas dentro do prazo estabelecido com uma única equipe.</p> <p>Plano de ação: Após implementação de plano de ação conjunto com Diretoria Geral de Fiscalização, notou-se melhoria no indicador, e as análises puderam ser feitas levando-se em consideração o prazo de 30 dias para atendimento dos protocolos.</p>					

Secretaria Municipal de

ESPORTE, LAZER E JUVENTUDE

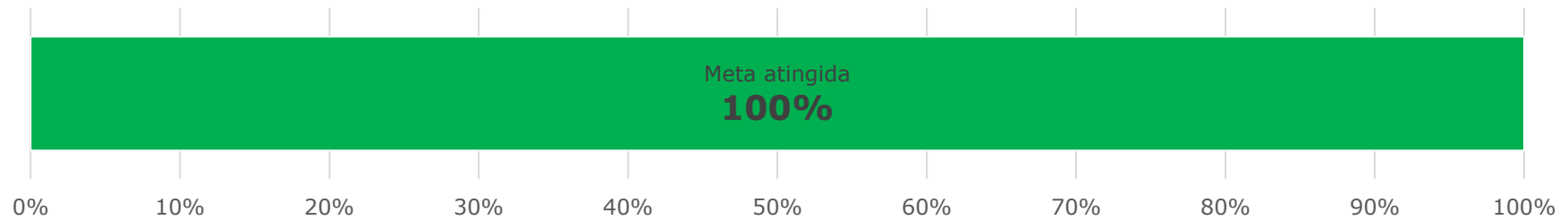


Indicadores

Número	META	Indicador Técnico	Unidade de Medida	Meta 2021	Realizado	Sinaleira
91	Aumentar a quantidade de Unidades Esportivas de 17 para 21	Unidades Esportivas	Unidades Esportivas	19	19	●
92	Revitalizar 24% das Unidades Esportivas	Unidades Esportivas Revitalizadas	Percentual	6%	6%	●
93	Aumentar para 392.000 a quantidade de Crianças, adolescentes, jovens, adultos e idosos atendidos em atividades esportivas, recreativas e de lazer realizados nas Unidades Recreativas	Crianças, adolescentes, jovens, adultos e idosos atendidos em atividades esportivas, recreativas e de lazer realizados nas Unidades Recreativas	Atendimentos	169.400	359.528	●



Secretaria Municipal de

DESENVOLVIMENTO SOCIAL



Indicadores

Número	META	Indicador Técnico	Unidade de Medida	Meta 2021	Realizado	Sinaleira
44	Atender 100% das Pessoas com deficiência grave que necessitam de transporte pelo Programa Porta a Porta	Pessoas com deficiência grave que necessitam de transporte atendidas pelo Programa Porta a Porta	Percentual	0%	-	○
41	Oferecer 640 vagas para Cursos profissionalizantes voltados para o Mercado de Trabalho do Futuro em 4 anos	Cursos profissionalizantes voltados para o Mercado de Trabalho do Futuro	Vagas	160	210	●
42	Aumentar a quantidade de Restaurantes Populares em funcionamento de 4 para 6	Restaurantes Populares em funcionamento	Restaurantes Populares	5	5	●
43	Aumentar o percentual de Encaminhamento para vagas de emprego das pessoas que buscam o SINE Municipal para 80%	Percentual de Encaminhamentos para vagas de emprego das pessoas que buscam o SINE Municipal	Percentual	20%	48,03%	●

Número	META	Indicador Técnico	Unidade de Medida	Meta 2021	Realizado	Sinaleira
45	Reduzir em 90% o percentual de Pessoas em situação de rua	Pessoas em situação de rua como moradia	Percentual	90%	81,7%	
132	Implantação da Rede de Atendimento e Proteção à Mulher	Implantação da Rede de Atendimento e Proteção à Mulher	Percentual	25%	23%	


Fundação de Assistência Social e Cidadania

FASC



Indicadores

Número	META	Indicador Técnico	Unidade de Medida	Meta 2021	Realizado	Sinaleira
46	Aumentar a quantidade de Equipamentos de acolhimento para a população em situação de rua de 23 para 38	Equipamentos de acolhimento para a população em situação de rua	Equipamentos de acolhimento	23	-	○
47	Aumentar o percentual de Famílias em Situação de Vulnerabilidade atendidas pela Política de Assistência Social de 33% para 40%	Famílias em Situação de Vulnerabilidade atendidas pela Política de Assistência Social	Percentual	33%	98%	●
48	Inserir 93% das pessoas abordadas em situação de rua em algum tipo de acompanhamento continuado nos serviços de assistência social	Inserção das pessoas abordadas em situação de rua em algum tipo de acompanhamento continuado nos serviços de assistência social	Percentual	78%	100%	●

Número	META	Indicador Técnico	Unidade de Medida	Meta 2021	Realizado	Sinaleira
49	Eliminar o trabalho infantil em Porto Alegre	Crianças em situação de trabalho infantil	Crianças em situação de trabalho infantil	1.000	236	

Secretaria Municipal de

HABITAÇÃO E REGULARIZAÇÃO FUNDIÁRIA



Indicadores

Número	META	Indicador Técnico	Unidade de Medida	Meta 2021	Realizado	Sinaleira
57	Beneficiar 6.000 Famílias que participaram do processo de regularização fundiária com a entrega de Matrículas	Famílias que participaram do processo de regularização fundiária Beneficiadas com Matrícula entregue	Famílias beneficiadas	1.000	1.019	●
58	Instaurar REURB em 16.000 Lotes	Lotes com Instauração de REURB	Lotes	4.000	4.934	●


Departamento Municipal de Habitação

DEM HAB



Indicadores

Número	META	Indicador Técnico	Unidade de Medida	Meta 2021	Realizado	Sinaleira
59	Beneficiar 1.000 Lotes com Infraestrutura Urbana Essencial - REURB	Lotes beneficiados com Infraestrutura Urbana Essencial - REURB	Lotes	0	-	○
60	Entregar 1.120 Unidades Habitacionais de Interesse Social	Unidades Habitacionais de Interesse Social	Unidades Habitacionais	580	342	■
	<p>Motivo do não atingimento: Dificuldades no Empreendimento Irmãos Maristas no que diz respeito à mobilização dos beneficiários a comparecerem nas etapas necessárias ao reassentamento.</p> <p>Plano de ação: Atualmente 238 Unidades Habitacionais estão desocupadas. O DEMHAB/SMHARF implementou ação de Força-Tarefa para ocupação do Empreendimento Irmãos Maristas, autorizada pelo Gabinete do Prefeito e realizada através da movimentação temporária de técnicos sociais para atuação exclusiva na ocupação do referido Empreendimento, que está em período de encerramento.</p>					


Número	META	Indicador Técnico	Unidade de Medida	Meta 2021	Realizado	Sinaleira
61	Conceder 1.620 Bônus Moradia	Concessão de Bônus Moradia	Bônus Moradia	120	23	
<p>Motivo do não atingimento: A reconstituição do Conselho Gestor do Fundo Municipal de Habitação e Interesse Social - FMHIS, cuja lei foi aprovada na Câmara apenas em setembro, impactou no atingimento do indicador.</p> <p>Plano de ação: Após a reconstituição do conselho foram tramitados os processos de bônus moradia para as famílias da Tronco. Após o término da ocupação do condomínio Irmãos Maristas, previsto para o primeiro trimestre de 2022, a equipe de assistentes sociais irá priorizar o encaminhamento de bônus moradia para famílias em área de risco ou em situação precária de outros loteamentos.</p>						

Gabinete da

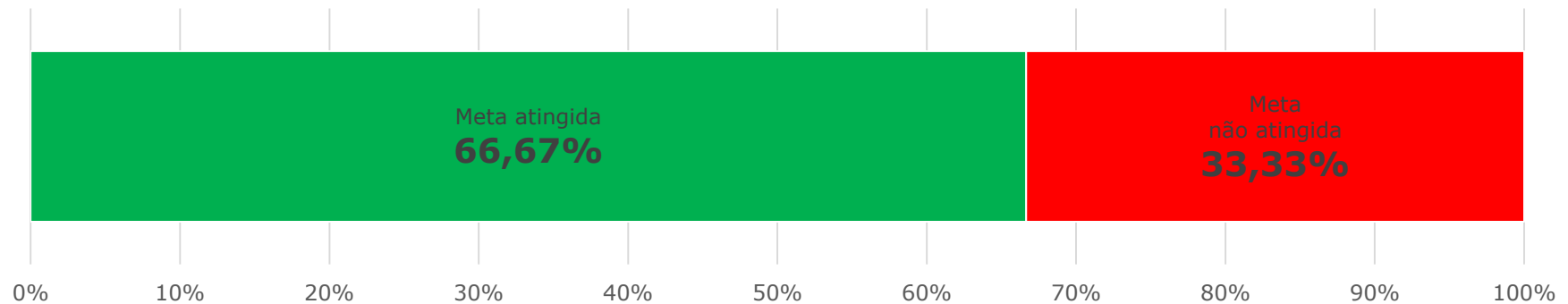
CAUSA ANIMAL



Indicadores

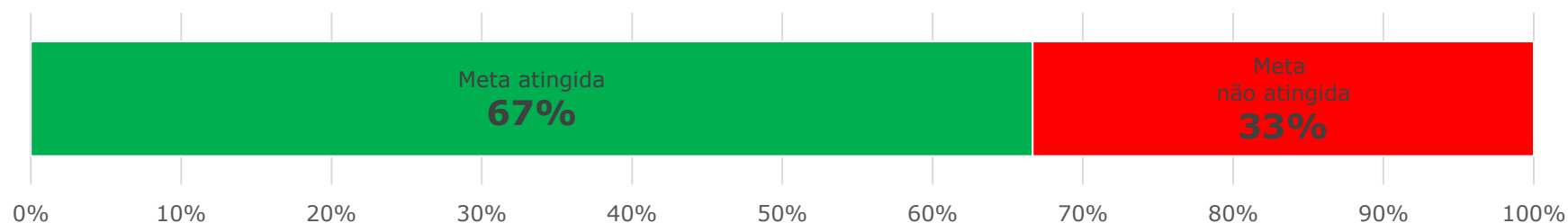
Número	META	Indicador Técnico	Unidade de Medida	Meta 2021	Realizado	Sinaleira
90	Realizar 42.325 Esterilizações de Cães e Gatos em 4 anos	Esterilizações de Cães e Gatos	Esterilizações	9.120	9.133	

EIXO DESENVOLVIMENTO ECONÔMICO




Secretaria Municipal de

DESENVOLVIMENTO ECONÔMICO E TURISMO



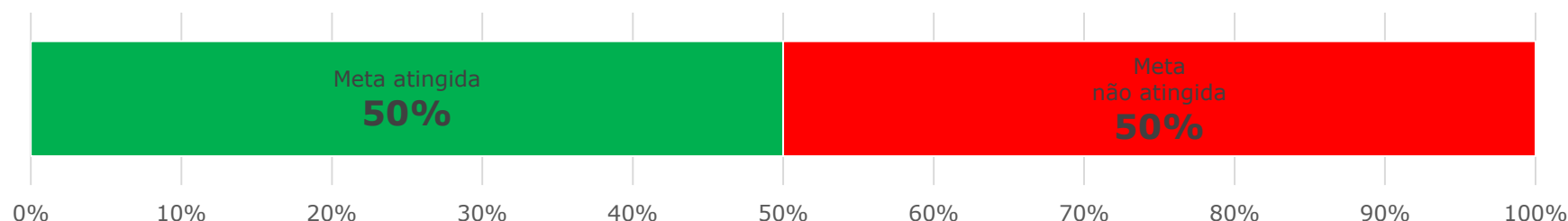
Indicadores

Número	META	Indicador Técnico	Unidade de Medida	Meta 2021	Realizado	Sinaleira
95	Atingir o 3º lugar na Classificação entre as Melhores Cidades no Ranking do Relatório Doing Bussiness Subnacional do Banco Mundial	Classificação no Relatório Doing Bussiness Subnacional do Banco Mundial	Classificação	-	-	○
94	Reduzir o Tempo Médio de Aberturas de Empresas de 6 para 1 dia	Tempo Médio de Abertura de Empresas	Dias	5	2	●
97	Reduzir o Índice de Escassez de Recursos - Famílias no CadÚnico para 0,699	Índice de Escassez de Recursos - Famílias no CadÚnico	Índice	0,709	0,713	●

Número	META	Indicador Técnico	Unidade de Medida	Meta 2021	Realizado	Sinaleira
96	Subvencionar Microcrédito produtivo orientado para 50% dos Trabalhadores Contas-Próprias (CP) que estejam no CadÚnico do Governo Federal	Trabalhadores Contas-Próprias (CP) que estejam no CadÚnico do Governo Federal atendidos pelo Programa de Microcrédito de Porto Alegre	Percentual	10%	0%	
<p>Motivo do não atingimento: Não foi possível cumprir a meta, pois houve atraso na aprovação do Projeto de Lei do Juro Zero. Plano de ação: O Programa está em funcionamento, tendo os primeiros contratos de financiamento celebrados no início de 2022.</p>						

Secretaria Municipal de

MEIO AMBIENTE, URBANISMO E SUSTENTABILIDADE



Indicadores

Número	META	Indicador Técnico	Unidade de Medida	Meta 2021	Realizado	Sinaleira
101	Reduzir o Tempo Médio de Aprovação de Projetos Edifícios de 196 para 136 dias	Tempo Médio de Aprovação de Projetos Edifícios	Dias	196	106	●
102	Reduzir o Prazo Médio de Licenciamento Ambiental de 111 para 60 dias	Prazo Médio de Licenciamento Ambiental	Dias	90	133	■
	<p>Motivo do não atingimento: Estoque elevado e equipe reduzida. Plano de ação: A redução no prazo médio acumulado observada no quarto trimestre (133 dias) é resultante de um processo de desfecho dado a expedientes antigos, de maior complexidade e análise diferenciada. Desta forma, o estoque está sendo gradualmente zerado, possibilitando que os novos processos sejam finalizados mais rapidamente, visto que a média somente para o ano de 2021 é de 81.5 dias.</p>					

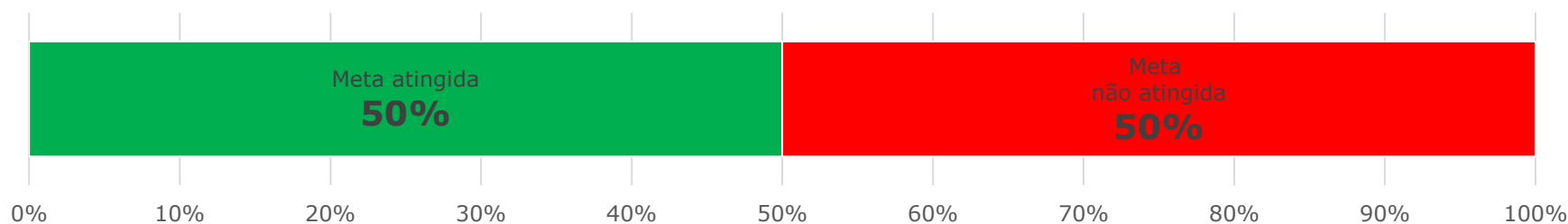
Secretaria Municipal de **CULTURA**



Indicadores

Número	META	Indicador Técnico	Unidade de Medida	Meta 2021	Realizado	Sinaleira
99	Investir 100% dos Recursos do FUMPAHC, FUNCULTURA e FUMPROARTE em todos os segmentos culturais	Recursos do FUMPAHC, FUNCULTURA e FUMPROARTE investidos em todos os segmentos culturais	Percentual	20%	22,03%	●
100	Aumentar a Execução Orçamentária da Cultura de 47,76% para 100% nos 4 anos	Execução do Orçamento da Cultura	Percentual	100%	100%	●

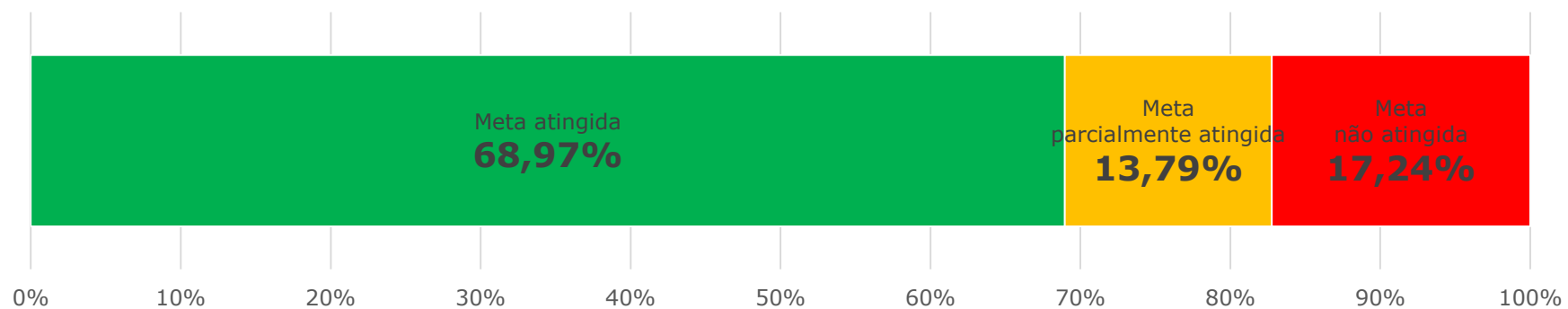
Gabinete da INOVAÇÃO



Indicadores

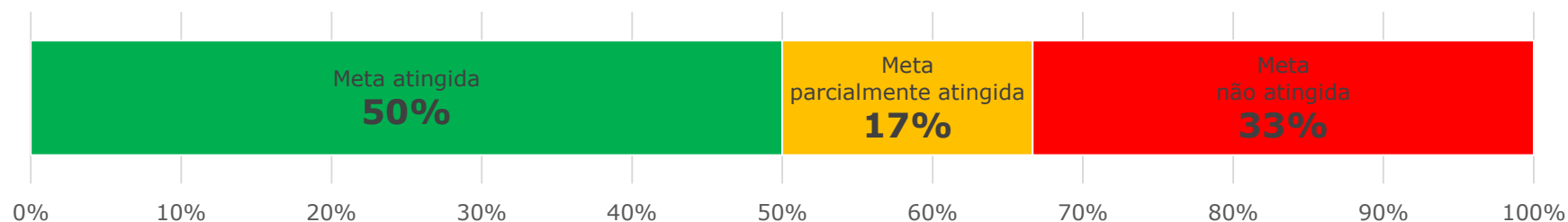
Número	META	Indicador Técnico	Unidade de Medida	Meta 2021	Realizado	Sinaleira
56	Alcançar 100% dos Nascidos Registrados de Forma Digital	Nascidos Registrados de Forma Digital	Percentual	20%	18%	●
113	Attingir o 2º lugar na Classificação entre as Melhores Cidades em Transformação Digital	Índice de Classificação da Cidade entre as Melhores em Transformação Digital	Classificação	6º	21º	■
	<p>Motivo do não atingimento: Houve uma piora no índice de Porto Alegre passando de 6ª posição para 21ª este ano de 2021. Os piores índices foram para Educação e Urbanismo, que ficaram fora dos 100 primeiros. Entre os indicadores do ano que podemos destacar como os ruins no ranking estão Meio Ambiente, 51ª posição, Economia, 43ª posição, e segurança, 31ª posição. Em compensação, no quesito Tecnologia e Inovação Porto Alegre ficou na 9ª posição e em Empreendedorismo na 6ª posição, demonstrando uma boa perspectiva nesta área. As demais áreas ficaram em uma faixa intermediária.</p> <p>Plano de ação: Impulsionar o desenvolvimento nos órgãos dos projetos com alto impacto nos indicadores relacionados aos temas pertinentes ao ranking.</p>					

EIXO GESTÃO



Secretaria Municipal de



PLANEJAMENTO E ASSUNTOS ESTRATÉGICOS



Indicadores

Número	META	Indicador Técnico	Unidade de Medida	Meta 2021	Realizado	Sinaleira
110	Aumentar o percentual de Servidores Integrantes da Rede de Governança de 0,2% para 6,2% em 4 anos	Servidores Integrantes da Rede de Governança	Percentual	3,1%	6,8%	●
112	Manter igual ou abaixo de 1 o Índice entre Execução Física e Financeira dos Projetos Prioritários	Índice entre Execução Física e Financeira dos Projetos	Índice	≤1	0,43	●

Número	META	Indicador Técnico	Unidade de Medida	Meta 2021	Realizado	Sinaleira
114	Aumentar a Captação de Recursos Não-Reembolsáveis de R\$ 2,837 mi para R\$ 5,674 mi	Captação de Recursos Não-Reembolsáveis	Reais	R\$ 3,546 mi	R\$ 6,672 mi	●
116	Reduzir a R\$ 0,00 a Perda de Recursos de Operações de Crédito Contratadas	Perda de Recursos de Operações de Crédito Contratadas	Reais	R\$ 0,00	R\$ 0,00	●
117	Alcançar 3,1 Pontos na Relação Custo x Benefício dos Investimentos de TIC	Relação Custo x Benefício dos Investimentos de TIC (Tecnologias da informação e comunicação)	Pontos	0	1	●
124	Manter 100% dos Dados Administrativos Municipais Atualizados e Disponibilizados	Dados Administrativos Municipais Atualizados e Disponibilizados (indicadores e dados georreferenciados)	Percentual	70,00%	74,00%	●
111	Aumentar o percentual de Indicadores de Desempenho Acompanhados que Atingiram a Meta Estabelecida para 80%	Indicadores de Desempenho Acompanhados que Atingiram a Meta Estabelecida	Percentual	80%	71%	▲
118	Reduzir o percentual de Suplementação de Créditos Orçamentários de 13,74% para 10,00%	Suplementação de Créditos Orçamentários	Percentual	13,00%	14,92%	▲
98	Aumentar o percentual de Atos Normativos Revisados para 100% em 4 anos	Atos Normativos Revisados (Leis, Decretos, Ordens de Serviços e Instruções Normativas)	Percentual	30%	6,35%	■
	<p>Motivo do não atingimento: Muito embora os órgãos tenham realizado as atividades de exame dos atos normativos, indefinições quanto às revisões (segunda etapa - PGM) foram determinantes para o não cumprimento da meta.</p> <p>Plano de ação: Ajustes com a procuradoria foram feitos e a perspectiva é de avanços para 2022.</p>					
108	Aumentar o percentual de Projetos Prioritários e Entregáveis no Prazo Planejado para 90%	Projetos Prioritários e Entregáveis no Prazo Planejado	Percentual	80%	34,59%	■
	<p>Motivo do não atingimento: O acréscimo de emendas impositivas ao contrato de gestão no meio do ciclo de governança prejudicou a meta pactuada no início da gestão.</p> <p>Plano de ação: Ampliar os esforços da equipe no auxílio aos órgãos para a conclusão das entregas e projetos dentro dos prazos planejados.</p>					

Número	META	Indicador Técnico	Unidade de Medida	Meta 2021	Realizado	Sinaleira
109	Aumentar o percentual de Obras Entregues no Prazo Planejado para 80%	Obras Entregues no Prazo Planejado	Percentual	70%	38,46%	
	<p>Motivo do não atingimento: Há 13 obras em andamento, 08 atrasadas e 05 no prazo estipulado no início do ano pela SMOI, não necessariamente o prazo previsto no contrato inicial. As obras em atraso são: Ernesto Neugebauer e José Pedro Boéssio; Severo Dullius; Tronco 1 e 2; Recuperação do Lote 2 - OP; Recuperação do Lote 3 - OP; Recuperação do Lote 6 - OP; Recuperação do Lote 8 - OP; Parque Knijinik.</p> <p>Plano de ação: Ampliar os esforços da equipe no auxílio aos órgãos para a conclusão das entregas e projetos dentro dos prazos planejados.</p>					
115	Reduzir a 0% a Perda de Recursos de Emendas Parlamentares Federais	Perda de Recursos de Emendas Parlamentares Federais	Percentual	0%	49%	
	<p>Motivo do não atingimento: Perda de recursos de 02 Emendas Parlamentares Federais: SMC - Revitalização do Centro de Eventos Restinga, Porto Alegre/RS; SMC - Modernização nos Centros de Eventos Culturais localizados em Porto Alegre/RS. Ainda há risco de perda de recurso em 03 Emendas Parlamentares da SMAMUS (R\$ 955.212,00), o qual teve sua cláusula suspensiva vencida em 30/11/2021, porém houve solicitação de mais prazo a Caixa Econômica, mas ainda sem retorno.</p> <p>Plano de ação: Ampliar os esforços da equipe no auxílio aos órgãos para a conclusão das entregas e projetos dentro dos prazos planejados.</p>					

Secretaria Municipal de

ADMINISTRAÇÃO E PATRIMÔNIO



Indicadores


Número	META	Indicador Técnico	Unidade de Medida	Meta 2021	Realizado	Sinaleira
122	Aumentar o Percentual de Aproveitamento dos pregões de 67,30% para 85,00%	Percentual de Aproveitamento dos pregões (quantidade dos itens homologados / fracassados)	Percentual	70,00%	75,00%	●
123	Cadastrar as informações do Passivo de 9.128 Próprios Municipais para Valoração Contábil	Cadastramento de Informações para Valoração Contábil dos Próprios Municipais (metodologia da Planta de Valores)	Próprios Municipais	4.000	4.587	●

Secretaria Municipal de

TRANSPARÊNCIA E CONTROLADORIA

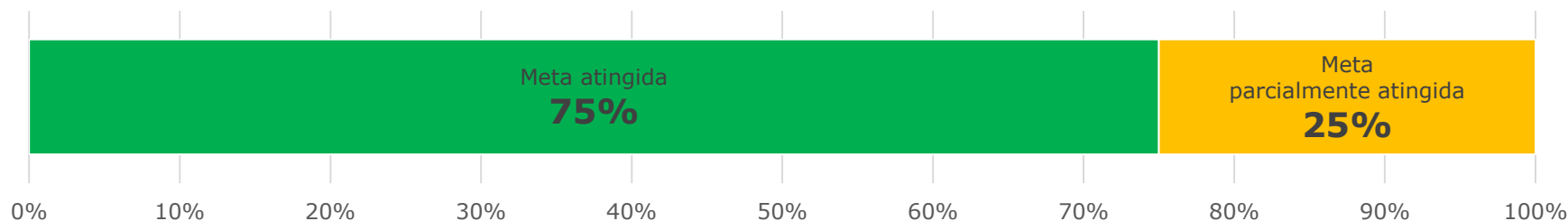


Indicadores

Número	META	Indicador Técnico	Unidade de Medida	Meta 2021	Realizado	Sinaleira
121	Atingir 100% da Matriz TIP em 4 anos	Índice de Atingimento da Matriz TIP	Percentual	25%	47,66%	


Secretaria Municipal de

GOVERNANÇA LOCAL E COORDENAÇÃO POLÍTICA



Indicadores

Número	META	Indicador Técnico	Unidade de Medida	Meta 2021	Realizado	Sinaleira
104	Aumentar o percentual de Execução Física das Emendas Parlamentares Impositivas de 13,29% para 65,00%	Execução Física das Emendas Parlamentares Impositivas	Percentual	50,00%	58,00%	●
106	Aumentar o percentual de Execução Física das Demandas do OP de 20,78% para 40,00%	Execução Física das Demandas do OP (Orçamento Participativo)	Percentual	25,00%	23,23%	●
107	Aumentar o percentual de Execução Financeira das Demandas do OP de 15,85% para 40,00%	Execução Financeira das Demandas do OP (Orçamento Participativo)	Percentual	25,00%	22,60%	●

Número	META	Indicador Técnico	Unidade de Medida	Meta 2021	Realizado	Sinaleira
105	Aumentar o percentual de Execução Financeira das Emendas Parlamentares Impositivas de 6,23% para 65,00%	Execução Financeira das Emendas Parlamentares Impositivas	Percentual	50,00%	43,00%	

Secretaria Municipal da **FAZENDA**

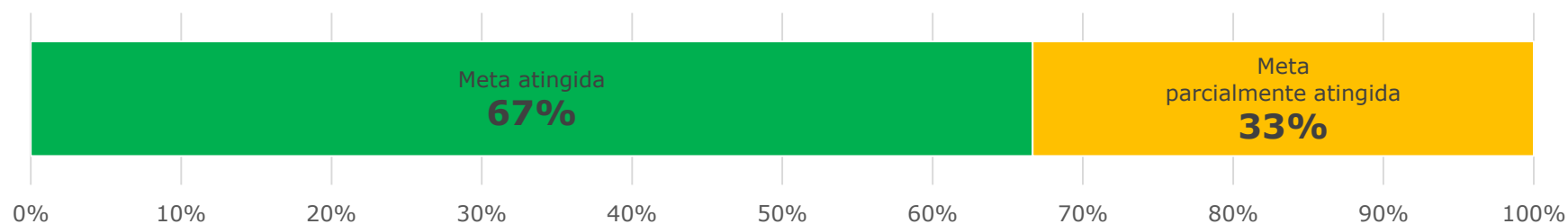


Indicadores

Número	META	Indicador Técnico	Unidade de Medida	Meta 2021	Realizado	Sinaleira
128	Aumentar a Arrecadação de Tributos Administrados pela Receita Municipal de 2,19 para 2,60 bilhões de reais	Arrecadação de Tributos Administrados pela Receita Municipal	Reais	R\$ 2,348 bi	R\$ 2,740 bi	●
129	Zerar o Déficit Anual Projetado do Fluxo de Caixa do Tesouro Municipal	Déficit Anual Projetado do Fluxo de Caixa do Tesouro Municipal	Reais	R\$ 0,00	Superávit de R\$ 335 mi	●
130	Manter o Rating A na Classificação de Capacidade de Pagamento - CAPAG da Secretaria do Tesouro Nacional - STN	Rating A na Classificação de Capacidade de Pagamento - CAPAG da Secretaria do Tesouro Nacional - STN	Classificação	A	A	●
131	Reduzir a Indisponibilidade Financeira do Vínculo 01 (Tesouro) em R\$ 15 milhões a cada ano	Indisponibilidade Financeira do Vínculo 01 (Tesouro)	Reais	-R\$ 129,342 mi	R\$ 542 mi	●

Previdência dos Servidores Públicos do Município de Porto Alegre

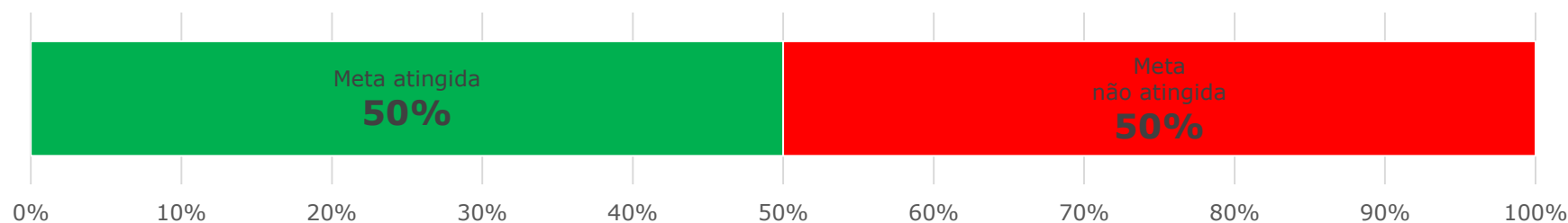
PREVIMPA



Indicadores

Número	META	Indicador Técnico	Unidade de Medida	Meta 2021	Realizado	Sinaleira
125	Superar o Benchmark da Carteira de Investimentos do Regime Previdenciário	Benchmark da Carteira de Investimentos do Regime Previdenciário	Percentual	100%	117,69%	●
126	Alcançar o nível IV de certificação no Programa de Gestão Previdenciária - PRÓ-GESTÃO, do Ministério da Economia	Certificação no Programa Pro Gestão Previdenciária - Ministério da Economia	Nível	Nível I	Nível I	●
127	Reduzir o Tempo Médio de Concessão de Aposentadoria de 204,25 para 90 dias	Tempo Médio de Concessão de Aposentadoria	Dias	100	116,5	▲

Secretaria Municipal de **PARCERIAS**




Indicadores

Número	META	Indicador Técnico	Unidade de Medida	Meta 2021	Realizado	Sinaleira
119	Publicar 18 Editais para PPP's e Concessões até 2024	Editais Publicados para PPP's e Concessões	Editais Publicados	5	5	●
120	Atrair R\$ 947 milhões em Recursos através de projetos de Parcerias com a Iniciativa Privada até 2024	Volume de Recursos Atraídos (CAPEX + OPEX + Outorga)	Reais	R\$ 899 mi	R\$ 281 mi	■
<p>Motivo do não atingimento: Em razão da ação judicial que suspendeu a licitação dos abrigos dos ônibus, não foi possível atingir a meta. Plano de ação: Município conseguiu anular o ato que estava suspendendo a licitação, possibilitando ao Município dar prosseguimento ao certame. A previsão é concretizar a licitação ainda no primeiro quadrimestre de 2022.</p>						

PROCURADORIA GERAL DO MUNICÍPIO



Indicadores

Número	META	Indicador Técnico	Unidade de Medida	Meta 2021	Realizado	Sinaleira
103	Aumentar a Taxa de Recuperação do Estoque da Dívida Ativa Judicializada de 2,77% para 3,07%	Taxa de Recuperação do Estoque da Dívida Ativa Judicializada	Percentual	2,77%	5,32%	

- Gabinete do Prefeito
- Gabinete do Vice-Prefeito
- Gabinete da Causa Animal
- Gabinete de Comunicação Social
- Gabinete da Primeira-dama
- Gabinete da Inovação
- Secretaria Extraordinária de Enfrentamento ao Coronavírus
 - Secretaria Extraordinária para os 250 ANOS
 - Departamento Municipal de Água e Esgotos
 - Procuradoria-Geral do Município - PGM
 - Secretaria Municipal da Cultura - SMC
 - Secretaria Municipal da Fazenda - SMF
- Departamento Municipal de Previdência dos Servidores Públicos do Município de Porto Alegre - PREVIMPA
 - Secretaria Municipal de Administração e Patrimônio - SMAP
 - Secretaria Municipal de Desenvolvimento Econômico e Turismo - SMDET
 - Secretaria Municipal de Desenvolvimento Social - SMDS
 - Fundação de Assistência Social e Cidadania - FASC
 - Secretaria Municipal da Educação - SMED
 - Secretaria Municipal de Esporte, Lazer e Juventude - SMELJ
 - Secretaria Municipal de Governança Local e Coordenação Política - SMGOV
 - Secretaria Municipal de Habitação e Regularização Fundiária - SMHARF
 - Departamento Municipal de Habitação - DEMHAB
 - Secretaria Municipal de Meio Ambiente, Urbanismo e Sustentabilidade - SMAMUS
 - Secretaria Municipal de Mobilidade Urbana - SMMU
 - Companhia Carris Porto-Alegrense - CARRIS
 - Empresa Pública de Transporte e Circulação - EPTC
 - Secretaria Municipal de Obras e Infraestrutura - SMOI
 - Secretaria Municipal de Parcerias - SMP
 - Secretaria Municipal de Planejamento e Assuntos Estratégicos - SMPAE
- Companhia de Processamento de Dados do Município de Porto Alegre - PROCEMPA
 - Secretaria Municipal da Saúde - SMS
 - Secretaria Municipal de Segurança Pública - SMSEG
 - Secretaria Municipal de Serviços Urbanos - SMSURB
 - Departamento Municipal de Limpeza Urbana - DMLU
 - Secretaria Municipal de Transparência e Controladoria Geral - SMTC

RELATÓRIO ANUAL 2021



PROMETA
Programa de Metas



PREFEITURA
Mais **cidade.** Mais **vida.**