



Prefeitura de
Porto Alegre






**PRO
META**
PROGRAMA DE METAS
PORTO ALEGRE 2017 - 2020




RESULTADOS 2020

Atualizado em 17/8/2020

Resultados 2020

Situação		Número de Metas	%
Metas Plenamente Atingidas (100% ou superior)		30	58%
Metas Parcialmente Atingidas (De 75% à 99,99%)		11	21%
Metas não Atingidas (Abaixo de 75%)		11	21%
Total de indicadores com medição 2020		52	100%
Não Informado		0	
Latência		7	
TOTAL		59	100%

Resultados 2020

Situação	Escala	Número de Metas	%
Metas Plenamente Atingidas (100% ou superior) 	100-Superior	30	57,7%
Metas Parcialmente Atingidas (De 75% à 99,99%) 	90-99	8	15,4%
	75-89	3	5,8%
Metas não Atingidas (Abaixo de 75%) 	50-74	4	7,7%
	50-59	1	1,9%
	20-29	1	1,9%
	0-9	5	9,6%
Total de indicadores com medição 2020		52	100%
Não medidas		7	
Total Indicadores Prometa		59	

Resultados 2020

Metas Parcialmente Atingidas (De 75% à 99,99%)

Escala 90-99



Órgão	Indicador	Unidade de Medida	Expectativa	2017	2018	2019	Meta atual	Realizado atual	%
SMS	Reduzir a Mortalidade Infantil de 9,02 para 8,75 (Meta 2 - PROMETA)	Taxa de mortalidade infantil	Reduzir	8,99	9,00	8,70	8,75	8,93	97,9%
SMED	Garantir o acompanhamento do aprendizado a cada semestre de 100% dos alunos da Rede Municipal baseado nos descritores da Prova Brasil (Meta 27 - PROMETA)	Percentual de alunos avaliados	Aumentar	9,80	0,00	97,96	100,00	97,96	98,0%
SMDSE	Promover a Inclusão Social por meio de 2,8 milhões de Atendimentos nos Equipamentos e Eventos Esportivos, Recreativos e de Lazer (Meta 34 - PROMETA)	Número de atendimentos realizados nos equipamentos	Aumentar	607 752	1 219 031	1 774 182	2 284 335	2 066 074	90,4%
DMAE	Ampliar para 72% as Residências com Ligação à Rede de Esgoto Sanitário de Porto Alegre (Meta 41 - PROMETA)	Percentual de economias urbanas ativas com ligação à rede de esgoto sanitário acumulado	Aumentar	69,51	70,40	70,90	71,50	71,44	99,9%
DMAE	Aumentar para 83% o Índice de Tratamento de Esgoto Coletado (Meta 42 - PROMETA)	Percentual de esgoto coletado com destino ao tratamento acumulado	Aumentar	78,53	79,12	80,73	81,50	81,10	99,5%
SMIM	Modernização de 100% do Transporte Público Coletivo de Porto Alegre através do uso de tecnologia visando facilidade de localização (Meta 43 - PROMETA)	Percentual acumulado de ônibus e lotações com GPS.	Aumentar	12,98	38,00	96,00	99,00	96,00	97,0%
SMIM	Requalificar 1,95 milhão de m ² de vias (Meta 44 - PROMETA)	Milhões de metros quadrados de vias requalificadas	Aumentar	531 454	663 180	945 099	1 295 000	1 266 393	97,8%
SMPG	Concluir as Obras do PISA - Programa Integrado Sócio Ambiental (Meta 49 - PROMETA)	Número de obras entregues	Aumentar	16	19	19	21	19	90,0%

Resultados 2020

Metas Parcialmente Atingidas (De 75% à 99,99%)

Escala 75-89



Órgão	Indicador	Unidade de Medida	Expectativa	2017	2018	2019	Data Atual	Meta atual	Realizado atual	%
SMS	Aumentar a Taxa de Cura de Casos Novos de Tuberculose de 52% para 79% (Meta 4 - PROMETA)	Taxa de cura dos novos casos de tuberculose	Aumentar	56,00	53,00	54,48	Dez/19	70,00	54,48	77,8%
SMIM	Modernização de 100% do Transporte Público Coletivo de Porto Alegre Através do Uso de Tecnologia Visando à Segurança da População (Meta 15 - PROMETA)	Percentual acumulado de ônibus com reconhecimento facial e ônibus e lotações com câmeras	Aumentar	28,46	44,00	75,00	Junho/20	85,00	75,00	88,2%
SMSEG	Implementar identificação veicular nas 9 principais entradas e saídas da cidade (Meta 16 - PROMETA)	Número de entradas e saídas com identificação	Aumentar	-	-	-	Junho/20	4	3	75,0%

Resultados 2020

Metas não Atingidas (Abaixo de 75%)

Escala 60-74



Órgão	Indicador	Unidade de Medida	Expectativa	2017	2018	2019	Data Atual	Meta atual	Realizado atual	%
SMSEG	Assegurar que 100% das Ocorrências com Despacho de Patrulha da Guarda Municipal Sejam Atendidas em até 25 Minutos (Meta 11 - PROMETA)	Percentual de atendimento	Aumentar	69,70	84,98	90,78	Março/20	85,00	54,12	63,7%
SMSEG	Integrar 100% dos Órgãos de Segurança Pública em Porto Alegre que Atuem com Tecnologia e Inteligência (Meta 14 - PROMETA)	Percentual acumulado de órgãos integrados	Aumentar	33,33	50,00	50,00	Dez/19	75,00	50,00	66,7%
SMIM	Pavimentar 160 mil m ² de Vias (Meta 45 - PROMETA)	Área em metros quadrados de vias pavimentadas acumulado	Aumentar	8 258	41 252	61 128	Junho/20	85 000	61 128	71,9%
SMPG	Concluir 100% das Obras da Copa em Andamento (Meta 47 - PROMETA)	Percentual de obras concluídas	Aumentar	41,00	41,00	47,06	Junho/20	94,12	58,82	62,5%

Resultados 2020

Metas não Atingidas (Abaixo de 75%)

Escala 50-59 e 20-29



Órgão	Indicador	Unidade de Medida	Expectativa	2017	2018	2019	Data Atual	Meta atual	Realizado atual	%
SMC	Oportunizar acesso à cultura para 100% dos habitantes de todas as regiões de alta e média vulnerabilidade social (Meta 28 - PROMETA)	Percentual de bairros de alta e média vulnerabilidade social com atividades culturais ofertadas	Aumentar	73,68	73,68	42,11	Junho/2020	42,11	10,53	25,0%
SMDE	Aumentar de 42% para 51% a Taxa de Ocupação da Rede Hoteleira de Porto Alegre (Meta 39 - PROMETA)	Taxa de ocupação da rede hoteleira	Aumentar	48,23	48,75	57,37	Março/20	54,00	30,60	56,7%

Resultados 2020

Metas não Atingidas (Abaixo de 75%)

Escala 0-9



Órgão	Indicador	Unidade de Medida	Expectativa	2017	2018	2019	Data Atual	Meta atual	Realizado atual	%
SMIM	Garantir que 100% da Frota de Táxi tenha Reconhecimento Biométrico do Motorista (Meta 18 - PROMETA)	Percentual acumulado de táxis com reconhecimento biométrico do motorista	Aumentar	-	0,00	0,00	Dez/19	30,00	0,00	0,0%
SMC	Garantir que 15% da Capacidade Média de Público dos Espetáculos nos Espaços Municipais seja Disponibilizada Gratuitamente para Pessoas de Baixa Renda (Meta 29 - PROMETA)	Percentual da capacidade média de público	Aumentar	15,24	16,79	21,45	Abril/20	15,00	0,00	0,0%
SMDE	Reduzir de 146 para 50 dias o Tempo para Licenciamento de Edificações sem EVU (Meta 37 - PROMETA)	Número de dias para licenciamento de edificações	Reduzir	138	224	232	Junho/20	145	261	0,0%
SMF	Atingir Rating A na Classificação de Capacidade de Pagamento da STN - Secretaria do Tesouro Nacional (Meta 58 - PROMETA)	Indicador de classificação da capacidade de pagamento pelo critério da STN	Reduzir	0,00	3,00	3	Dez/19	1,5	3	0%
SMAMS	Implementar a Logística Reversa no Município de Porto Alegre (Meta 59 - PROMETA)	Percentual de sistemas de logística reversa estabelecidos, conforme legislação	aumentar	-	-	0	Dez/19	50	0,00	0,0%

Resultados 2020

Não Medidos



Órgão	Indicador	Unidade de Medida	Expectativa	2017	2018	2019	Data Atual	Meta atual
SMED	Obter nota de 5,6 no IDEB 2020 Anos Iniciais da Rede Pública de Porto Alegre (Meta 21 - PROMETA)	Nota do IDEB Anos Iniciais	Aumentar	-	-	-	Dez/19	5,60
SMED	Obter nota de 5,0 no IDEB 2020 Anos Finais da Rede Pública de Porto Alegre (Meta 22 - PROMETA)	Nota do IDEB Anos Finais	Aumentar	-	-	-	Dez/19	5,00
SMED	Assegurar que 50,70% dos alunos em anos iniciais das escolas municipais sejam proficientes em português (Meta 23 - PROMETA)	Percentual de alunos em anos iniciais proficientes	Aumentar	-	-	-	Dez/19	50,70
SMED	Assegurar que 36,40% dos alunos em anos iniciais das escolas municipais sejam proficientes em matemática (Meta 24 - PROMETA)	Percentual de alunos em anos iniciais proficientes	Aumentar	-	-	-	Dez/19	36,40
SMED	Assegurar que 29,90% dos alunos em anos finais das escolas municipais sejam proficientes em português (Meta 25 - PROMETA)	Percentual de alunos em anos finais proficientes	Aumentar	-	-	-	Dez/19	29,90
SMED	Assegurar que 13,24% dos alunos em anos finais das escolas municipais sejam proficientes em matemática (Meta 26 - PROMETA)	Percentual de alunos em anos finais proficientes	Aumentar	-	-	-	Dez/19	13,24
SMF	Melhorar em 22% o resultado da qualidade da Gestão Fiscal no Índice FIRJAN (Meta 57 PROMETA)	Índice FIRJAN de Gestão Fiscal, valor em milhões	Aumentar	0,58	0,60	-	Dez/19	0,7

Resultados 2020

Metas Impactadas pelo COVID-19

Órgão	Meta	Impacto COVID-19	%	Total
SMS	6	1	10,00%	10
SMSEG	11	1	16,67%	6
SMIM/EPTC	15,18,43 e 44	4	66,67%	6
SMED	27	1	11,11%	9
SMC	28 e 29	2	100,00%	2
FASC	30	0	0,00%	1
SMDSE	31 e 34	2	100,00%	2
DEM HAB		0	0,00%	2
SMDE	37 e 39	2	40,00%	5

Órgão	Meta	Impacto COVID-19	%	Total
SMSURB		0	0,00%	1
DMAE	41 e 42	2	100,00%	2
SMPG	47	1	25,00%	4
SMAMS	48	1	50,00%	2
SMRI		0	0,00%	1
SMPE		0	0,00%	1
SMF	54,55,56,57 e 58	4	100,00%	5
Total		*22	35,59%	59

*37,29% das metas tem impacto do COVID-19

Resultados 2020

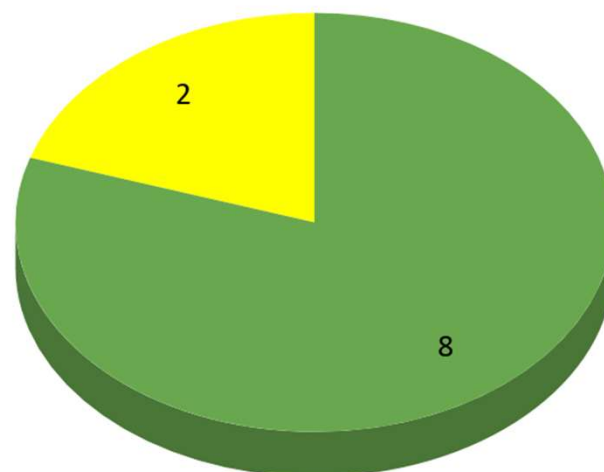
Órgão	Meta Plenamente Atingida (100% ou superior)	%	Meta Parcialmente Atingida (De 75% à 99,99%)	%	Metas não Atingidas (Abaixo de 75%)	%	Não Informado	%	Latência	%	TOTAL
DEMHAB	2	100%	0	0%	0	0%	0	0%	0	0%	2
DMAE	0	0%	2	100%	0	0%	0	0%	0	0%	2
EPTC	1	100%	0	0%	0	0%	0	0%	0	0%	1
FASC	1	100%	0	0%	0	0%	0	0%	0	0%	1
SMAMS	1	50%	0	0%	1	50%	0	0%	0	0%	2
SMC	0	0%	0	0%	2	100%	0	0%	0	0%	2
SMDE	3	60%	0	0%	2	40%	0	0%	0	0%	5
SMDSE	1	50%	1	50%	0	0%	0	0%	0	0%	2
SMED	2	22%	1	11%	0	0%	0	0%	6	67%	9

Resultados 2020

Órgão	Meta Plenamente Atingida (100% ou superior)	%	Meta Parcialmente Atingida (De 75% à 99,99%)	%	Metas não Atingidas (Abaixo de 75%)	%	Não Informado	%	Latência	%	TOTAL
SMF	3	60%	0	0%	1	20%	0	0%	1	20%	5
SMIM	0	0%	3	60%	2	40%	0	0%	0	0%	5
SMPE	1	100%	0	0%	0	0%	0	0%	0	0%	1
SMPG	2	50%	1	25%	1	25%	0	0%	0	0%	4
SMRI	1	100%	0	0%	0	0%	0	0%	0	0%	1
SMS	8	80%	2	20%	0	0%	0	0%	0	0%	10
SMSEG	3	50%	1	17%	2	33%	0	0%	0	0%	6
SMSURB	1	100%	0	0%	0	0%	0	0%	0	0%	1
TOTAL	30	51%	11	19%	11	19%	0	0%	7	12%	59

SMS

Órgão	Meta Plenamente Atingida (100% ou superior)	%	Meta Parcialmente Atingida (De 75% à 99,99%)	%	Metas não Atingidas (Abaixo de 75%)	%	Não Informado	%	Latência	%	TOTAL
SMS	8	80%	2	20%	0	0%	0	0%	0	0%	10



● Meta Plenamente Atingida (100% ou superior) ● Meta Parcialmente Atingida (De 75% à 99,99%)

SMS-Metas Parcialmente Atingida



Nome do Indicador				Un. Medida	Periodicidade	Expectativa de Resultado	Latência(dias)
Reduzir a Mortalidade Infantil de 9,02 para 8,75 (Meta 2 - PROMETA)				Taxa de mortalidade infantil	anual	Reduzir	80
	2017	2018	2019	Última Medição			
Mês	Dez	Dez	Dez	Mês	Dez/19	Status	Motivos
Meta	9,02	8,95	8,85	Meta	8,75	Meta Parcialmente Atingida (De 75% à 99,99%)	
Realizado	8,99	9,00	8,70	Realizado	8,93		
%	100%	101%	98%	%	97,9%		
Situação Atual						Expectativa de Atendimento da Meta (projeção do órgão)	
17/08: o dado da mortalidade de 2020 só estará "fechado" no primeiro quadrimestre de 2021. 16/06: 1º quadrimestre = 8,3 25/05: A série histórica (jan-abr) se mantém igual em 2019 e 2020, com 45 óbitos. Em 2019 contabilizou-se 144 óbitos.						Sim	

SMS-Meta Parcialmente Atingida



Nome do Indicador				Un. Medida	Periodicidade	Expectativa de Resultado	Latência(dias)
Aumentar a Taxa de Cura de Casos Novos de Tuberculose de 52% para 79% (Meta 4 - PROMETA)				Taxa de cura dos novos casos de tuberculose	anual	Aumentar	50
	2017	2018	2019	Última Medição			
Mês	Dez	Dez	Dez	Mês	Dez/19	Status	Motivos
Meta	55,00	55,00	70,00	Meta	70,00	Meta Parcialmente Atingida (De 75% à 99,99%)	O principal ponto do problema é a alta taxa de abandono de tratamento, principalmente das populações mais vulneráveis. O município dispõe de testes diagnósticos e medicamentos para o manejo da tuberculose. O tratamento desse agravo está presente em quase todas as unidades da atenção primária à saúde, além de serviços especializados e hospitais.
Realizado	56,00	53,00	54,48	Realizado	54,48		
%	102%	96%	78%	%	77,8%		
Situação Atual						Expectativa de Atendimento da Meta (projeção do órgão)	
01/06: A taxa de cura de casos novos de tuberculose de 2019 será divulgada em outubro de 2020, devido ao comportamento epidemiológico do agravo, na ocasião do fechamento do banco de dados do SINAN.						Não	

SMS-Metas Plenamente Atingidas

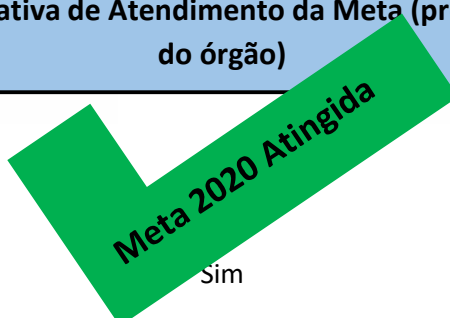
Nome do Indicador				Un. Medida	Periodicidade	Expectativa de Resultado	Latência(dias)
Assegurar o Atendimento para 60% da População pelas Equipes da Estratégia de Saúde da Família (Meta 1 - PROMETA)				Percentual de cobertura pelas equipes da ESF	quadrimestral	Aumentar	30
	2017	2018	2019	Última Medição			
Mês	Dez	Dez	Dez	Mês	Abril/20	Status	Motivos
Meta	52,00	55,00	58,00	Meta	60,00	Meta Plenamente Atingida (100% ou superior)	
Realizado	49,85	61,34	61,27	Realizado	61,50		
%	96%	112%	106%	%	102,5%		
Situação Atual						Expectativa de Atendimento da Meta (projeção do órgão)	
17/08: O dado informado consta na Relatório de Gestão do primeiro quadrimestre. Assim, quando for divulgado o RG do segundo quadrimestre (final de setembro), haverá uma atualização do dado. 16/06: Primeiro quadrimestre 61,50% (Dado provisório RH IMESF - Março/2020)						Sim	

SMS-Metas Plenamente Atingidas



Nome do Indicador				Un. Medida	Periodicidade	Expectativa de Resultado	Latência(dias)
Reduzir a Mortalidade Materna em 17% Mantendo Porto Alegre entre as Três Melhores Capitais do Brasil (Meta 3 - PROMETA)				Taxa de mortalidade materna	anual	Reduzir	150
	2017	2018	2019	Última Medição			
Mês	Dez	Dez	Dez	Mês	Dez/19	Status	Motivos
Meta	35,76	30,60	29,13	Meta	29,13	Meta Plenamente Atingida (100% ou superior)	
Realizado	27,07	34,30	24,20	Realizado	26,70		
%	76%	112%	83%	%	108,3%		
Situação Atual						Expectativa de Atendimento da Meta (projeção do órgão)	
17/08: Os dados do ano vigente serão publicados sempre no mês de março do ano seguinte 16/06: A taxa parcial de 2020 = 28,50 25/05: A série histórica (jan-abr) se mantém igual em 2019 e 2020, com 2 óbitos. Em 2019 contabilizou-se 4 óbitos.						Sim	

SMS-Metas Plenamente Atingidas

Nome do Indicador					Un. Medida	Periodicidade	Expectativa de Resultado	Latência(dias)
Disponibilizar 8 unidades de Atenção Primária à Saúde com atendimento até às 22h (Meta 5 - PROMETA)					Número de unidades com atendimento até as 22h	quadrimestral	Aumentar	0
	2017	2018	2019	Última Medição				
Mês	Dez	Dez	Dez	Mês	Abril/20	Status	Motivos	
Meta	2,00	4,00	6,00	Meta	6,00	Meta Plenamente Atingida (100% ou superior)		
Realizado	2,00	4,00	4,00	Realizado	8,00			
%	100%	100%	67%	%	133,3%			
Situação Atual							Expectativa de Atendimento da Meta (projeção do órgão)	
25/05/2020: Meta atingida com OITO postos que já operam com atendimento até 22h: - Modelo (Região Central) – iniciada em abril/2017; - São Carlos (Região Partenon/Lomba do Pinheiro) – iniciada em março/2017; - Tristeza (Região Sul/Centro Sul) – iniciada em junho/2018; - Ramos (Região Norte/Baltazar) – iniciada em março 2019; - Diretor Pestana (Região Noroeste/Humaitá/Navegantes/Ilhas) - iniciada em janeiro/2020; - Primeiro de Maio e Morro Santana (Região Glória/Cruzeiro/Cristal) - iniciadas em fevereiro/2020; - Belém Novo (Zona Sul) – ampliação iniciada em maio 2020							 Sim	

SMS-Metas Plenamente Atingidas

Nome do Indicador				Un. Medida	Periodicidade	Expectativa de Resultado	Latência(dias)
Aumentar a Resolutividade da Atenção Primária à Saúde de 80% para 85%, Reduzindo Encaminhamentos para Especialistas (Meta 6 - PROMETA)				Percentual de resolutividade dos serviços de Atenção Primária à Saúde	quadrimestral	Aumentar	30
	2017	2018	2019	Última Medição			
Mês	Dez	Dez	Dez	Mês	Abril/20	Status	Motivos
Meta	81,00	81,00	84,00	Meta	85,00	Meta Plenamente Atingida (100% ou superior)	
Realizado	82,06	84,50	84,80	Realizado	85,00		
%	101%	104%	101%	%	100,0%		
Situação Atual						Expectativa de Atendimento da Meta (projeção do órgão)	
01/06: Meta atingida (85%). Outras ações estão em andamento para qualificar este indicador. Devido a pandemia de COVID-19 algumas atividades foram redirecionadas neste quadrimestre.						Sim	

Impacto COVID-19

SMS-Metas Plenamente Atingidas

Nome do Indicador				Un. Medida	Periodicidade	Expectativa de Resultado	Latência(dias)
Monitorar em tempo real 100% dos leitos hospitalares, exceto emergências (Meta 7 - PROMETA)				Percentual de leitos com monitoramento tempo real	quadrimestral	Aumentar	20
	2017	2018	2019	Última Medição			
Mês	Dez	Dez	Dez	Mês	Abril/20	Status	Motivos
Meta	25,00	50,00	90,00	Meta	70,00	Meta Plenamente Atingida (100% ou superior)	
Realizado	16,70	65,12	70,00	Realizado	70,00		
%	67%	130%	78%	%	100,0%		
Situação Atual						Expectativa de Atendimento da Meta (projeção do órgão)	
						Sim	

SMS-Metas Plenamente Atingidas

Nome do Indicador				Un. Medida	Periodicidade	Expectativa de Resultado	Latência(dias)
Reduzir em 15% o Tempo Médio de Internação em Leitos Clínicos Contratualizados (Meta 8 - PROMETA)				Tempo médio em dias de internação em leitos clínicos contratualizados pela SMS	quadrimestral	Reduzir	40
	2017	2018	2019	Última Medição			
Mês	Dez	Dez	Dez	Mês	Abril/20	Status	Motivos
Meta	9,70	9,70	9,00	Meta	8,80	Meta Plenamente Atingida (100% ou superior)	
Realizado	9,24	9,33	9,14	Realizado	8,64		
%	95%	96%	102%	%	101,8%		
Situação Atual						Expectativa de Atendimento da Meta (projeção do órgão)	
16/06: Para o primeiro quadrimestre de 2020 o tempo médio de permanência em leitos clínicos, 8,64 dias, com redução de 5,47% em comparação ao ano anterior, que foi de 9,14 dias. Apesar da redução significativa o período é anômalo, continuaremos monitorando para o próximo período.						Sim	

SMS-Metas Plenamente Atingidas

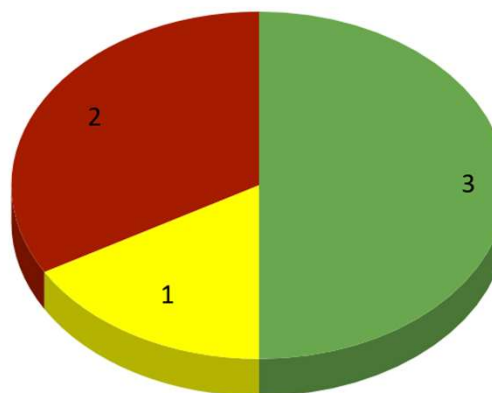
Nome do Indicador				Un. Medida	Periodicidade	Expectativa de Resultado	Latência(dias)
Reduzir de 52 para 30 dias o Tempo Médio de Espera para Consulta com Especialistas de Pacientes Classificados como Alta Prioridade (Meta 9 - PROMETA)				Tempo médio de espera para consulta especializada	quadrimstral	Reduzir	20
	2017	2018	2019	Última Medição			
Mês	Dez	Dez	Dez	Mês	Abril/20	Status	Motivos
Meta	52,00	45,00	40,00	Meta	30,00	Meta Plenamente Atingida (100% ou superior)	
Realizado	35,00	22,00	19,00	Realizado	16,00		
%	67%	49%	48%	%	146,7%		
Situação Atual						Expectativa de Atendimento da Meta (projeção do órgão)	
						Sim	

SMS-Metas Plenamente Atingidas

Nome do Indicador				Un. Medida	Periodicidade	Expectativa de Resultado	Latência(dias)
Garantir que Exames Classificados como Alta Prioridade sejam Realizados em 30 dias (Meta 10 - PROMETA)				Tempo médio (em dias) que um paciente aguarda para fazer o exame	quadrimestral	Reduzir	30
	2017	2018	2019	Última Medição			
Mês	Dez	Dez	Dez	Mês	Abril/20	Status	Motivos
Meta	-	120	90	Meta	30,00	Meta Plenamente Atingida (100% ou superior)	
Realizado	-	-	-	Realizado	20,00		
%	-%	-%	-%	%	133,3%		
Situação Atual						Expectativa de Atendimento da Meta (projeção do órgão)	
						Sim	

SMSEG

Órgão	Meta Plenamente Atingida (100% ou superior)	%	Meta Parcialmente Atingida (De 75% à 99,99%)	%	Metas não Atingidas (Abaixo de 75%)	%	Não Informado	%	Latência	%	TOTAL
SMSEG	3	50%	1	17%	2	33%	0	0%	0	0%	6



● Meta Plenamente Atingida (100% ou superior) ● Meta Parcialmente Atingida (De 75% à 99,99%)
● Metas não Atingidas (Abaixo de 75%)

SMSEG-Metas não Atingidas

Nome do Indicador				Un. Medida	Periodicidade	Expectativa de Resultado	Latência(dias)
Assegurar que 100% das Ocorrências com Despacho de Patrulha da Guarda Municipal Sejam Atendidas em até 25 Minutos (Meta 11 - PROMETA)				Percentual de atendimento	trimestral	Aumentar	0
	2017	2018	2019	Última Medição			
Mês	Dez	Dez	Dez	Mês	Março/20	Status	Motivos
Meta	70,00	80,00	90,00	Meta	85,00	Metas não Atingidas (Abaixo de 75%)	A conjugação dos fatores como demandas novas e urgentes, COVID-19, a incorporação de efetivos ainda sem os devidos preparos, mais os diferentes e sequenciais regramentos, foram as determinantes causas para a queda do percentual de tempo de atendimento de ocorrências.
Realizado	69,70	84,98	90,78	Realizado	54,12		
%	100%	106%	101%	%	63,7%		
Situação Atual						Expectativa de Atendimento da Meta (projeção do órgão)	
02/07: Conforme registros no Sinesp Cad, tivemos de jan a março de 2020, 425 despachos de atendimentos a ocorrências de denúncias e desordens. Em 230 das 425 as equipes chegaram ao local dentro de 25 min. Foram consideradas as ocorrências despachadas e o tempo entre o atendimento ao telefone e a chegada no local						Não	

Impacto COVID-19

SMSEG-Metas não Atingidas

Nome do Indicador				Un. Medida	Periodicidade	Expectativa de Resultado	Latência(dias)
Integrar 100% dos Órgãos de Segurança Pública em Porto Alegre que Atuem com Tecnologia e Inteligência (Meta 14 - PROMETA)				Percentual acumulado de órgãos integrados	anual	Aumentar	0
	2017	2018	2019	Última Medição			
Mês	Dez	Dez	Dez	Mês	Dez/19	Status	Motivos
Meta	33,33	50,00	75,00	Meta	75,00	Metas não Atingidas (Abaixo de 75%)	A integração com os municípios vizinhos não foi realizada em função de não termos concluído o cercamento de entradas e saídas da cidade em 2019. Contratação tardia de cercamento eletrônico de entradas e saídas.
Realizado	33,33	50,00	50,00	Realizado	50,00		
%	100%	100%	67%	%	66,7%		
Situação Atual						Expectativa de Atendimento da Meta (projeção do órgão)	
17/08: A SMSEG está planejando mudar a estratégia para que ainda em 2020 consiga atender ao indicador. 03/06: Aguardando a conclusão da implantação de Câmeras de Monitoramento nas Entradas e Saídas de Porto Alegre para após realizar a integração com municípios.						Sim	

SMSEG-Meta Parcialmente Atingida



Nome do Indicador				Un. Medida	Periodicidade	Expectativa de Resultado	Latência(dias)
Implementar identificação veicular nas 9 principais entradas e saídas da cidade (Meta 16 - PROMETA)				Número de entradas e saídas com identificação	semestral	Aumentar	5
	2017	2018	2019	Última Medição			
Mês	Dez	Dez	Dez	Mês	Junho/20	Status	Motivos
Meta	-	-	-	Meta	4,00	Meta Parcialmente Atingida (De 75% à 99,99%)	Atraso do DNIT e CCR na liberação para implementar identificação veicular.
Realizado	-	-	-	Realizado	3,00		
%	-%	-%	-%	%	75,0%		
Situação Atual						Expectativa de Atendimento da Meta (projeção do órgão)	
04/08: Alvorada, Cachoeirinha e Viamão implementadas. Demais em andamento (Canoas, Eldorado, Gravataí). Previsão de atingimento das metas até dezembro. Para a conclusão do restante dos pontos, (05 dos 20 locais totais) visto que os mesmos estão localizados em vias federais (BR's) é necessária a autorização dos órgãos DNIT e CCR. 12/08: Conforme o órgão, o DNIT já autorizou, previsão de atingimento de 100% até 11/11/2020.						Sim	

SMSEG-Metas Plenamente Atingidas



Nome do Indicador				Un. Medida	Periodicidade	Expectativa de Resultado	Latência(dias)
Reduzir em 35% o Número de Ocorrências de Furto e Roubo de Veículos (Meta 12 - PROMETA)				Número de ocorrências	mensal	Reduzir	40
	2017	2018	2019	Última Medição			
Mês	Dez	Dez	Dez	Mês	Junho/20	Status	Motivos
Meta	-	9 720	8 689	Meta	3 829	Meta Plenamente Atingida (100% ou superior)	
Realizado	11 538	11 172	7 578	Realizado	3 134		
%	-%	115%	87%	%	108,2%		
Situação Atual						Expectativa de Atendimento da Meta (projeção do órgão)	
28/07: Indicador mantem-se abaixo da meta de junho de 3.829, tendo medido 3.134., 21,9% a menos que a meta.						Sim	

SMSEG-Metas Plenamente Atingidas



Nome do Indicador				Un. Medida	Periodicidade	Expectativa de Resultado	Latência(dias)
Reduzir em 30% o Número de Ocorrências de Roubo ao Transporte Coletivo (Meta 13 - PROMETA)				Número de roubos	semestral	Reduzir	50
	2017	2018	2019	Última Medição			
Mês	Dez	Dez	Dez	Mês	Junho/20	Status	Motivos
Meta	2 027	1 863	1 699	Meta	750	Meta Plenamente Atingida (100% ou superior)	
Realizado	1 921	1 396	929	Realizado	285		
%	95%	75%	55%	%	162,0%		
Situação Atual						Expectativa de Atendimento da Meta (projeção do órgão)	
16/06: 285 ocorrências de janeiro à maio; ou seja: possível atendimento da meta						Sim	

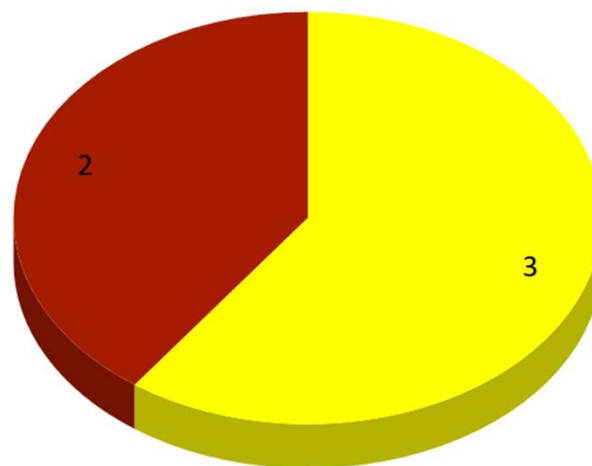
SMSEG-Metas Plenamente Atingidas



Nome do Indicador				Un. Medida	Periodicidade	Expectativa de Resultado	Latência(dias)
Implementar Identificação Veicular nas Principais Vias Internas do Município com Base em Dados Estatísticos de Segurança (Meta 17 - PROMETA)				Percentual de vias internas da cidade com identificação veicular acumulado	semestral	Aumentar	15
	2017	2018	2019	Última Medição			
Mês	Dez	Dez	Dez	Mês	Junho/20	Status	Motivos
Meta	-	50,00	75,00	Meta	80,00	Meta Plenamente Atingida (100% ou superior)	
Realizado	-	53,79	76,52	Realizado	97,14		
%	-%	108%	102%	%	121,4%		
Situação Atual						Expectativa de Atendimento da Meta (projeção do órgão)	
05/08: Meta 2020 quase plenamente alcançada no primeiro semestre.						Sim	

SMIM

Órgão	Meta Plenamente Atingida (100% ou superior)	%	Meta Parcialmente Atingida (De 75% à 99,99%)	%	Metas não Atingidas (Abaixo de 75%)	%	Não Informado	%	Latência	%	TOTAL
SMIM	0	0%	3	60%	2	40%	0	0%	0	0%	5



● Meta Parcialmente Atingida (De 75% à 99,99%) ● Metas não Atingidas (Abaixo de 75%)

SMIM/EPTC-Metas não Atingidas

Nome do Indicador				Un. Medida	Periodicidade	Expectativa de Resultado	Latência(dias)
Garantir que 100% da Frota de Táxi tenha Reconhecimento Biométrico do Motorista (Meta 18 - PROMETA)				Percentual acumulado de táxis com reconhecimento biométrico do motorista	anual	Aumentar	0
	2017	2018	2019	Última Medição			
Mês	Dez	Dez	Dez	Mês	Dez/19	Status	Motivos
Meta	-	15,00	30,00	Meta	30,00	Metas não Atingidas (Abaixo de 75%)	Atraso na publicação do decreto de regulamentação da lei dos táxis.
Realizado	-	0,00	0,00	Realizado	0,00		
%	-%	0%	0%	%	0,0%		
Situação Atual						Expectativa de Atendimento da Meta (projeção do órgão)	
<p>03/06 - Em 20/04/2020, informada pela ECL- EPTC a finalização da minuta de edital. Aguarda definição de data de publicação. O projeto permaneceu suspenso pois devido à Pandemia COVID-19 a continuidade das etapas acarretariam aglomerações em duas fases, caso fosse adiante: instalação dos equipamentos e aferição dos equipamentos em todos os veículos da frota de táxi.</p> <p>29/05 - Por determinação da Diretoria, o projeto ITS Táxi está suspenso sem previsão de continuidade.</p>						<p>Não</p>	

Impacto COVID-19

SMIM-Metas não Atingidas

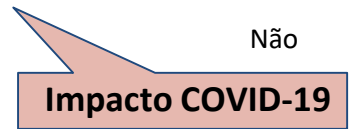
Nome do Indicador				Un. Medida	Periodicidade	Expectativa de Resultado	Latência(dias)
Pavimentar 160 mil m ² de Vias (Meta 45 - PROMETA)				Área em metros quadrados de vias pavimentadas acumulado	trimestral	Aumentar	10
	2017	2018	2019	Última Medição			
Mês	Dez	Dez	Dez	Mês	Junho/20	Status	Motivos
Meta	30 000	53 000	106 000	Meta	85 000	Metas não Atingidas (Abaixo de 75%)	Baixo desempenho das empresas prestadoras do serviços. Atraso na aprovação de aditivos de valor e prazo.
Realizado	8 258	41 252	61 128	Realizado	61 128		
%	-%	78%	58%	%	71,9%		
Situação Atual						Expectativa de Atendimento da Meta (projeção do órgão)	
27/05 - Em execução apenas o Lote 2. Os demais Lotes (3,4,5,6 e 8) estão com as obras paralisadas aguardando aditivo de prazo, em tramitação (27/05/2020). Da meta de 160.000, estimamos após conclusão das obras OP/CAF, 104.000. Estamos desde o ano passado engessados com os aditivos de prazo e Reequilíbrio de preço do asfalto, que estão atrasando a conclusão das obras.						Não. Atingirá cerca de 65% da meta	

SMIM-Meta Parcialmente Atingida

Nome do Indicador				Un. Medida	Periodicidade	Expectativa de Resultado	Latência(dias)
Modernização de 100% do Transporte Público Coletivo de Porto Alegre Através do Uso de Tecnologia Visando à Segurança da População (Meta 15 - PROMETA)				Percentual acumulado de ônibus com reconhecimento facial e ônibus e lotações com câmeras	semestral	Aumentar	0
	2017	2018	2019	Última Medição			
Mês	Dez	Dez	Dez	Mês	Junho/20	Status	Motivos
Meta	28,05	10,00	75,00	Meta	85,00	Meta Parcialmente Atingida (De 75% à 99,99%)	A Pandemia, por questões de saúde, reduziu a circulação das pessoas. Isso causou grande desequilíbrio entre custos e receitas nos dois sistemas. A Licitação em discussão na EPTC/PMPA também paralisou os investimentos no sistema Seletivo.
Realizado	28,46	44,00	75,00	Realizado	75,00		
%	101%	440%	100%	%	88,2%		
Situação Atual						Expectativa de Atendimento da Meta (projeção do órgão)	
23/07/20: A Pandemia, por questões de saúde, reduziu a circulação das pessoas. Isso causou grande desequilíbrio entre custos e receitas nos dois sistemas. A Licitação em discussão na EPTC/PMPA também paralisou os investimentos no sistema Seletivo.						Não	

Impacto COVID-19

SMIM-Meta Parcialmente Atingida

Nome do Indicador				Un. Medida	Periodicidade	Expectativa de Resultado	Latência(dias)
Modernização de 100% do Transporte Público Coletivo de Porto Alegre através do uso de tecnologia visando facilidade de localização (Meta 43 - PROMETA)				Percentual acumulado de ônibus e lotações com GPS.	semestral	Aumentar	0
	2017	2018	2019	Última Medição			
Mês	Dez	Dez	Dez	Mês	Junho/20	Status	Motivos
Meta	5,00	10,00	98,00	Meta	99,00	Meta Parcialmente Atingida (De 75% à 99,99%) Pandemia COVID-21	
Realizado	12,98	38,00	96,00	Realizado	96,00		
%	-%	380%	98%	%	97,0%		
Situação Atual						Expectativa de Atendimento da Meta (projeção do órgão)	
23/07/20: Quanto ao PROMETA 43, a medição ficou dentro da margem e a sinaleira ficou verde. No entanto, devemos ter problemas para o final do ano. A crise causada pela pandemia no sistema lotação e os rumos do Sistema Lotação pode tomar daqui para frente (extinção ou licitação) comprometem o investimento dos atuais permissionários.						<p>Não</p>  <p>Impacto COVID-19</p>	

SMIM-Meta Parcialmente Atingida

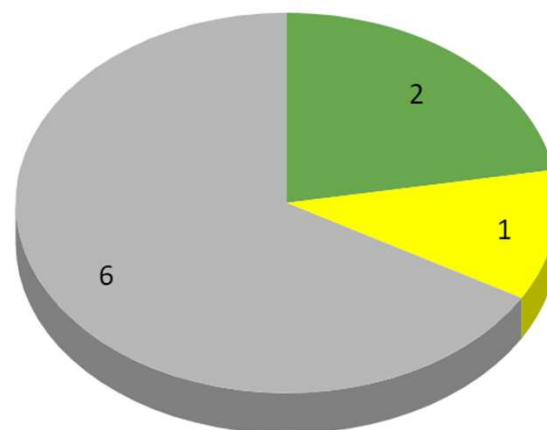
Nome do Indicador				Un. Medida	Periodicidade	Expectativa de Resultado	Latência(dias)
Requalificar 1,95 milhão de m ² de vias (Meta 44 - PROMETA)				Milhões de metros quadrados de vias requalificadas	mensal	Aumentar	20
	2017	2018	2019	Última Medição			
Mês	Dez	Dez	Dez	Mês	Junho/20	Status	Motivos
Meta	400 000	800 000	1 000 000	Meta	1 295 000	Meta Parcialmente Atingida (De 75% à 99,99%)	
Realizado	531 454	663 180	945 099	Realizado	1 266 393		
%	-%	83%	95%	%	97,8%		
Situação Atual						Expectativa de Atendimento da Meta (projeção do órgão)	
17/07 - Até junho de 20 requalificado 1.266.393,00 m2. abaixo da meta de 1.295.000,00 para período. A meta no final do ano não será atingida. A previsão é atingir até o final do ano 1.532.539 m ² , face revisão de metas devido COVID-19 e projetos de recuperação estrutural e funcional ainda não licitados.						Não. Atingirá cerca de 78,59% da meta	

EPTC-Meta Plenamente Atingida

Nome do Indicador				Un. Medida	Periodicidade	Expectativa de Resultado	Latência(dias)
Reduzir em 15% o Índice de Mortes no Trânsito (Meta 46 - PROMETA)				Índice de mortes no trânsito por dez mil habitantes	quadrimestral	Reduzir	45
	2017	2018	2019	Última Medição			
Mês	Dez	Dez	Dez	Mês	Abril/20	Status	Motivos
Meta	0,68	0,62	0,57	Meta	0,17	Meta Plenamente Atingida (100% ou superior)	
Realizado	0,61	0,51	0,50	Realizado	0,17		
%	90%	82%	88%	%	100,0%		
Situação Atual						Expectativa de Atendimento da Meta (projeção do órgão)	
05/06 - Meta Abril 2020 = 0,17 Previsto (jan a abr 2020*) = 0,17 É provável que Sim						Sim	

SMED

Órgão	Meta Plenamente Atingida (100% ou superior)	%	Meta Parcialmente Atingida (De 75% à 99,99%)	%	Metas não Atingidas (Abaixo de 75%)	%	Não Informado	%	Latência	%	TOTAL
SMED	2	22%	1	11%	0	0%	0	0%	6	67%	9



SMED-Meta Parcialmente Atingida

Nome do Indicador				Un. Medida	Periodicidade	Expectativa de Resultado	Latência(dias)
Garantir o acompanhamento do aprendizado a cada semestre de 100% dos alunos da Rede Municipal baseado nos descritores da Prova Brasil (Meta 27 - PROMETA)				Percentual de alunos avaliados	semestral	Aumentar	30
	2017	2018	2019	Última Medição			
Mês	Dez	Dez	Dez	Mês	Dez/19	Status	Motivos
Meta	10,00	100,00	100,00	Meta	100,00	Meta Parcialmente Atingida (De 75% à 99,99%)	
Realizado	9,80	0,00	97,96	Realizado	97,96		
%	98%	0%	98%	%	98,0%		
Situação Atual						Expectativa de Atendimento da Meta (projeção do órgão)	
18/06: A realização da avaliação em 30/06 não será possível, visto que as escolas encontram-se com suas atividades suspensas desde 18/03/2020 para evitar a disseminação da doença COVID-19 e não temos previsão do retorno das aulas. sem medição para 30/06.						Não	

Impacto COVID-19

SMED-Meta Plenamente Atingida

Nome do Indicador				Un. Medida	Periodicidade	Expectativa de Resultado	Latência(dias)
Manter no mínimo 60% de atendimento da demanda manifesta para crianças de 0-3 anos e 11 meses no Sistema de Educação de Porto Alegre (Meta 19 - PROMETA)				Percentual de alunos atendidos	anual	Aumentar	0
	2017	2018	2019	Última Medição			
Mês	Dez	Dez	Dez	Mês	Abril/20	Status	Motivos
Meta	60,00	70,00	60,00	Meta	60,00	Meta Plenamente Atingida (100% ou superior)	
Realizado	69,02	71,80	68,70	Realizado	65,60		
%	115%	103%	115%	%	109,3%		
Situação Atual						Expectativa de Atendimento da Meta (projeção do órgão)	

Meta 2020 Atingida

SMED-Meta Plenamente Atingida



Nome do Indicador				Un. Medida	Periodicidade	Expectativa de Resultado	Latência(dias)
Universalizar a Educação Infantil na faixa etária de 4 a 5 anos e 11 meses, garantindo o atendimento de 100% da demanda no Sistema de Educação de Porto Alegre (Meta 20 - PROMETA)				Percentual de alunos atendidos	trimestral	Aumentar	0
	2017	2018	2019	Última Medição			
Mês	Dez	Dez	Dez	Mês	Março/20	Status	Motivos
Meta	100,00	100,00	100,00	Meta	100,00	Meta Plenamente Atingida (100% ou superior)	
Realizado	99,00	100,00	100,00	Realizado	102,20		
%	99%	100%	100%	%	102,2%		
Situação Atual						Expectativa de Atendimento da Meta (projeção do órgão)	
						Sim	

SMED-Meta com Latência

Nome do Indicador				Un. Medida	Periodicidade	Expectativa de Resultado	Latência(dias)
Obter nota de 5,6 no IDEB 2020 Anos Iniciais da Rede Pública de Porto Alegre (Meta 21 - PROMETA)				Nota do IDEB Anos Iniciais	bienal	Aumentar	230
	2017	2018	2019	Última Medição			
Mês	Dez	Dez	Dez	Mês	Dez/19	Status	Motivos
Meta	5,30	-	5,60	Meta	5,60	Latência	Medição em anos ímpares. Em 2017, a Prova Brasil, que é a base de dados para as proficiências e o IDEB foi realizada durante o período de greve dos funcionários públicos de Porto Alegre. Isto afetou o funcionamento regular das escolas e gerou uma baixa adesão a realização da Prova. Quem calcula as proficiências do município é o INEP (Órgão que realiza a Prova Brasil), como critério nacional, o instituto não realiza o cálculo de municípios que não tenham tido ao menos 50% mais um de escolas participantes, e Porto Alegre, devido a greve, ficou abaixo desta linha de corte.
Realizado	-	-	-	Realizado			
%	-%	-%	-%	%	0,0%		
Situação Atual						Expectativa de Atendimento da Meta (projeção do órgão)	
O Resultado de 2019 será disponibilizado em setembro de 2020.							

SMED-Meta com Latência

Nome do Indicador				Un. Medida	Periodicidade	Expectativa de Resultado	Latência(dias)
Obter nota de 5,0 no IDEB 2020 Anos Finais da Rede Pública de Porto Alegre (Meta 22 - PROMETA)				Nota do IDEB Anos Finais	bienal	Aumentar	230
	2017	2018	2019	Última Medição			
Mês	Dez	Dez	Dez	Mês	Dez/19	Status	Motivos
Meta	4,70	-	5,00	Meta	5,00	Latência	Medição em anos ímpares. Em 2017, a Prova Brasil, que é a base de dados para as proficiências e o IDEB foi realizada durante o período de greve dos funcionários públicos de Porto Alegre. Isto afetou o funcionamento regular das escolas e gerou uma baixa adesão a realização da Prova. Quem calcula as proficiências do município é o INEP (Órgão que realiza a Prova Brasil), como critério nacional, o instituto não realiza o cálculo de municípios que não tenham tido ao menos 50% mais um de escolas participantes, e Porto Alegre, devido a greve, ficou abaixo desta linha de corte.
Realizado	-	-	-	Realizado			
%	-%	-%	-%	%	0,0%		
Situação Atual						Expectativa de Atendimento da Meta (projeção do órgão)	
O Resultado de 2019 será disponibilizado em setembro de 2020.							

SMED-Meta com Latência

Nome do Indicador				Un. Medida	Periodicidade	Expectativa de Resultado	Latência(dias)
Assegurar que 50,70% dos alunos em anos iniciais das escolas municipais sejam proficientes em português (Meta 23 - PROMETA)				Percentual de alunos em anos iniciais proficientes	bienal	Aumentar	230
	2017	2018	2019	Última Medição			
Mês	Dez	Dez	Dez	Mês	Dez/19	Status	Motivos
Meta	45,00	-	50,70	Meta	50,70	Latência	Medição em anos ímpares. Em 2017, a Prova Brasil, que é a base de dados para as proficiências e o IDEB foi realizada durante o período de greve dos funcionários públicos de Porto Alegre. Isto afetou o funcionamento regular das escolas e gerou uma baixa adesão a realização da Prova. Quem calcula as proficiências do município é o INEP (Órgão que realiza a Prova Brasil), como critério nacional, o instituto não realiza o cálculo de municípios que não tenham tido ao menos 50% mais um de escolas participantes, e Porto Alegre, devido a greve, ficou abaixo desta linha de corte.
Realizado	-	-	-	Realizado			
%	-%	-%	-%	%	0,0%		
Situação Atual						Expectativa de Atendimento da Meta (projeção do órgão)	
O Resultado de 2019 será disponibilizado em setembro de 2020.							

SMED-Meta com Latência

Nome do Indicador				Un. Medida	Periodicidade	Expectativa de Resultado	Latência(dias)
Assegurar que 36,40% dos alunos em anos iniciais das escolas municipais sejam proficientes em matemática (Meta 24 - PROMETA)				Percentual de alunos em anos iniciais proficientes	bienal	Aumentar	230
	2017	2018	2019	Última Medição			
Mês	Dez	Dez	Dez	Mês	Dez/19	Status	Motivos
Meta	32,00	-	36,40	Meta	36,40	Latência	Medição em anos ímpares. Em 2017, a Prova Brasil, que é a base de dados para as proficiências e o IDEB foi realizada durante o período de greve dos funcionários públicos de Porto Alegre. Isto afetou o funcionamento regular das escolas e gerou uma baixa adesão a realização da Prova. Quem calcula as proficiências do município é o INEP (Órgão que realiza a Prova Brasil), como critério nacional, o instituto não realiza o cálculo de municípios que não tenham tido ao menos 50% mais um de escolas participantes, e Porto Alegre, devido a greve, ficou abaixo desta linha de corte.
Realizado	-	-	-	Realizado			
%	-%	-%	-%	%	0,0%		
Situação Atual						Expectativa de Atendimento da Meta (projeção do órgão)	
O Resultado de 2019 será disponibilizado em setembro de 2020.							

SMED-Meta com Latência

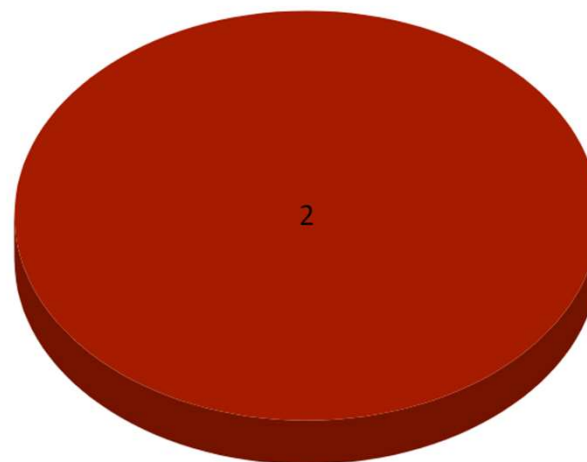
Nome do Indicador				Un. Medida	Periodicidade	Expectativa de Resultado	Latência(dias)
Assegurar que 29,90% dos alunos em anos finais das escolas municipais sejam proficientes em português (Meta 25 - PROMETA)				Percentual de alunos em anos finais proficientes	bienal	Aumentar	230
	2017	2018	2019	Última Medição			
Mês	Dez	Dez	Dez	Mês	Dez/19	Status	Motivos
Meta	28,00	-	29,90	Meta	29,90	Latência	Medição em anos ímpares. Em 2017, a Prova Brasil, que é a base de dados para as proficiências e o IDEB foi realizada durante o período de greve dos funcionários públicos de Porto Alegre. Isto afetou o funcionamento regular das escolas e gerou uma baixa adesão a realização da Prova. Quem calcula as proficiências do município é o INEP (Órgão que realiza a Prova Brasil), como critério nacional, o instituto não realiza o cálculo de municípios que não tenham tido ao menos 50% mais um de escolas participantes, e Porto Alegre, devido a greve, ficou abaixo desta linha de corte.
Realizado	-	-	-	Realizado			
%	-%	-%	-%	%	0,0%		
Situação Atual						Expectativa de Atendimento da Meta (projeção do órgão)	
O Resultado de 2019 será disponibilizado em setembro de 2020.							

SMED-Meta com Latência

Nome do Indicador				Un. Medida	Periodicidade	Expectativa de Resultado	Latência(dias)
Assegurar que 13,24% dos alunos em anos finais das escolas municipais sejam proficientes em matemática (Meta 26 - PROMETA)				Percentual de alunos em anos finais proficientes	bienal	Aumentar	230
	2017	2018	2019	Última Medição			
Mês	Dez	Dez	Dez	Mês	Dez/19	Status	Motivos
Meta	12,00	-	13,24	Meta	13,24	Latência	Medição em anos ímpares. Em 2017, a Prova Brasil, que é a base de dados para as proficiências e o IDEB foi realizada durante o período de greve dos funcionários públicos de Porto Alegre. Isto afetou o funcionamento regular das escolas e gerou uma baixa adesão a realização da Prova. Quem calcula as proficiências do município é o INEP (Órgão que realiza a Prova Brasil), como critério nacional, o instituto não realiza o cálculo de municípios que não tenham tido ao menos 50% mais um de escolas participantes, e Porto Alegre, devido a greve, ficou abaixo desta linha de corte.
Realizado	-	-	-	Realizado			
%	-%	-%	-%	%	0,0%		
Situação Atual						Expectativa de Atendimento da Meta (projeção do órgão)	
O Resultado de 2019 será disponibilizado em setembro de 2020.							

SMC

Órgão	Meta Plenamente Atingida (100% ou superior)	%	Meta Parcialmente Atingida (De 75% à 99,99%)	%	Metas não Atingidas (Abaixo de 75%)	%	Não Informado	%	Latência	%	TOTAL
SMC	0	0%	0	0%	2	100%	0	0%	0	0%	2



● Metas não Atingidas (Abaixo de 75%)

SMC-Metas não Atingidas

Nome do Indicador				Un. Medida	Periodicidade	Expectativa de Resultado	Latência(dias)
Oportunizar acesso à cultura para 100% dos habitantes de todas as regiões de alta e média vulnerabilidade social (Meta 28 - PROMETA)				Percentual de bairros de alta e média vulnerabilidade social com atividades culturais ofertadas	trimestral	Aumentar	0
	2017	2018	2019	Última Medição			
Mês	Dez	Dez	Dez	Mês	Junho/2020	Status	Motivos
Meta	70,00	75,00	85,00	Meta	42,11	Metas não Atingidas (Abaixo de 75%)	Embora tenha sido assinado convênio com a Caris, houve contingenciamento de recursos da PMPA devido ao COVID-19. Não realização do Projeto Arte e Cultura nos bairros Paralisação das atividades culturais desde o decreto municipal de 17/03/2020.
Realizado	73,68	73,68	42,11	Realizado	10,53		
%	105%	98%	50%	%	25,0%		
Situação Atual						Expectativa de Atendimento da Meta (projeção do órgão)	
04/08: Não realização do Projeto Arte e Cultura nos bairros Paralisação das atividades culturais desde o decreto municipal de 17/03/2020.						<div style="border: 1px solid black; padding: 5px; display: inline-block;"> Não Impacto COVID-19 </div>	

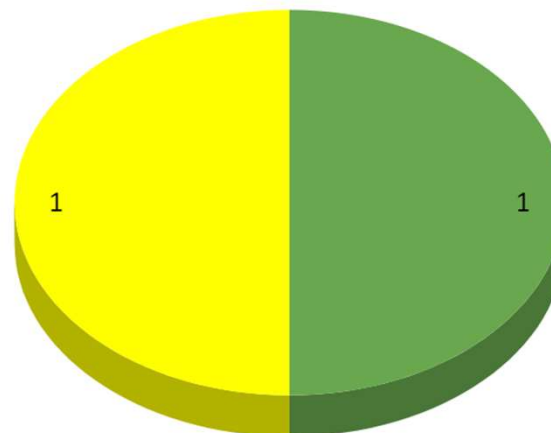
SMC-Metas não Atingidas

Nome do Indicador				Un. Medida	Periodicidade	Expectativa de Resultado	Latência(dias)
Garantir que 15% da Capacidade Média de Público dos Espetáculos nos Espaços Municipais seja Disponibilizada Gratuitamente para Pessoas de Baixa Renda (Meta 29 - PROMETA)				Percentual da capacidade média de público	quadrimestral	Aumentar	55
	2017	2018	2019	Última Medição			
Mês	Dez	Dez	Dez	Mês	Abril/20	Status	Motivos
Meta	13,00	15,00	15,00	Meta	15,00	Metas não Atingidas (Abaixo de 75%)	Em função das medidas de combate ao COVID-19, os teatros ficaram fechados, portanto não tivemos público para esta ação.
Realizado	15,24	16,79	21,45	Realizado	0,00		
%	117%	112%	143%	%	0,0%		
Situação Atual						Expectativa de Atendimento da Meta (projeção do órgão)	
27/05: Em função das medidas de combate ao COVID-19, os teatros ficaram fechados, portanto não tivemos público para esta ação.						Não	

Impacto COVID-19

SMDSE

Órgão	Meta Plenamente Atingida (100% ou superior)	%	Meta Parcialmente Atingida (De 75% à 99,99%)	%	Metas não Atingidas (Abaixo de 75%)	%	Não Informado	%	Latência	%	TOTAL
SMDSE	1	50%	1	50%	0	0%	0	0%	0	0%	2



● Meta Plenamente Atingida (100% ou superior) ● Meta Parcialmente Atingida (De 75% à 99,99%)

SMDSE-Meta Parcialmente Atingida

Nome do Indicador				Un. Medida	Periodicidade	Expectativa de Resultado	Latência(dias)
Promover a Inclusão Social por meio de 2,8 milhões de atendimentos nos Equipamentos e Eventos Esportivos, Recreativos e de Lazer (Meta 34 - PROMETA)				Número de atendimentos realizados nos equipamentos	mensal	Aumentar	40
	2017	2018	2019	Última Medição			
Mês	Dez	Dez	Dez	Mês	Maio/20	Status	Motivos
Meta	570 000	1 100 000	1 916 000	Meta	2 284 335	Meta Parcialmente Atingida (De 75% à 99,99%)	Devido a Pandemia COVID19, o atendimento presencial ficou prejudicado tendo total ausência. Os atendimentos necessitaram migrar para a modalidade Remota. Aumentou a amplitude do alcance do público atendido e em relação ao atendimento remoto, tivemos um acréscimo de atendimentos neste mês relacionado à diferente forma com que as pessoas em geral se relacionam com as nossas atividades.
Realizado	607 752	1 219 031	1 774 182	Realizado	2 066 074		
%	107%	111%	93%	%	90,4%		
Situação Atual						Expectativa de Atendimento da Meta (projeção do órgão)	
15/7- Atualmente com os 2.066.074 atendimentos medidos em Maio a meta final está sendo alcançada em 73%.						Não	

Impacto COVID-19

SMDSE-Meta Plenamente Atingida

Nome do Indicador				Un. Medida	Periodicidade	Expectativa de Resultado	Latência(dias)
Aumentar em 50% a Quantidade de Pessoas Capacitadas para Inserção no Mercado de Trabalho e Geração de Renda (Meta 31 - PROMETA)				Número de pessoas capacitadas acumulado	semestral	Aumentar	0
	2017	2018	2019	Última Medição			
Mês	Dez	Dez	Dez	Mês	Junho/20	Status	Motivos
Meta	1 000	3 000	5 500	Meta	8 200	Meta Plenamente Atingida (100% ou superior)	
Realizado	1 965	4 979	8 075	Realizado	8 279		
%	197%	166%	147%	%	101,0%		
Situação Atual						Expectativa de Atendimento da Meta (projeção do órgão)	
15/7 - Até Junho de 2020 oficialmente, total de 8.279 capacitados. A meta final está sendo alcançada em 92%.						Sim	

Impacto COVID-19

FASC-Meta Plenamente Atingida

Nome do Indicador				Un. Medida	Periodicidade	Expectativa de Resultado	Latência(dias)
Oportunizar Alternativas de Emancipação a 100% da População em Situação de Rua no Município de Porto Alegre (Meta 30 - PROMETA)				% de pessoas atendidas com oferta de oportunidades	semestral	Aumentar	0
	2017	2018	2019	Última Medição			
Mês	Dez	Dez	Dez	Mês	Junho/20	Status	Motivos
Meta	5,00	35,00	60,00	Meta	85,00	Meta Plenamente Atingida (100% ou superior)	
Realizado	10,03	45,31	72,73	Realizado	89,53		
%	201%	129%	121%	%	105,3%		
Situação Atual						Expectativa de Atendimento da Meta (projeção do órgão)	
29/7 - Já que foram atingidos 89,53% (4566 pessoas), de um total de 5.100 (100%).						Sim	

DEM HAB

Órgão	Meta Plenamente Atingida (100% ou superior)	%	Meta Parcialmente Atingida (De 75% à 99,99%)	%	Metas não Atingidas (Abaixo de 75%)	%	Não Informado	%	Latência	%	TOTAL
DEM HAB	2	100%	0	0%	0	0%	0	0%	0	0%	2



● Meta Plenamente Atingida (100% ou superior)

DEM HAB-Meta Plenamente Atingida



Nome do Indicador				Un. Medida	Periodicidade	Expectativa de Resultado	Latência(dias)
Reduzir o Déficit Habitacional Entregando 4000 Unidades Habitacionais (Meta 32 - PROMETA)				Número de unidades habitacionais entregues acumulado	semestral	Aumentar	0
	2017	2018	2019	Última Medição			
Mês	Dez	Dez	Dez	Mês	Junho/20	Status	Motivos
Meta	760	2 060	3 716	Meta	3 400	Meta Plenamente Atingida (100% ou superior)	
Realizado	1 196	1 521	2 948	Realizado	3 822		
%	157%	74%	79%	%	112,4%		
Situação Atual						Expectativa de Atendimento da Meta (projeção do órgão)	
9/7- Até o momento a meta final está sendo alcançada em 95% .						Sim	

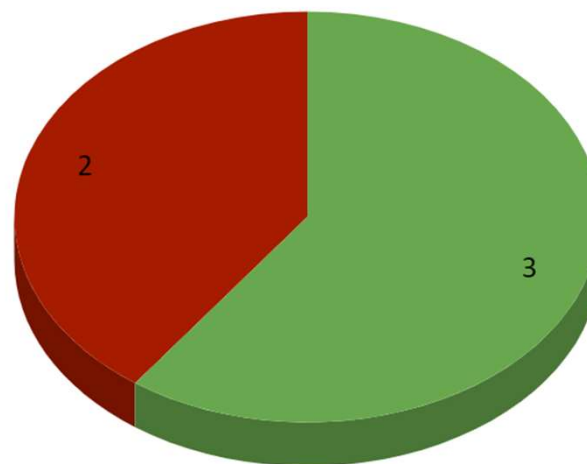
DEM HAB-Meta Plenamente Atingida



Nome do Indicador				Un. Medida	Periodicidade	Expectativa de Resultado	Latência(dias)
Realizar a Regularização Fundiária de 2.000 Moradias (Meta 33 - PROMETA)				Número de moradias regularizadas acumulado	anual	Aumentar	0
	2017	2018	2019	Última Medição			
Mês	Dez	Dez	Dez	Mês	Dez/19	Status	Motivos
Meta	928	1 023	1 247	Meta	1 247	Meta Plenamente Atingida (100% ou superior)	
Realizado	928	980	1 665	Realizado	1 665		
%	100%	96%	134%	%	133,5%		
Situação Atual						Expectativa de Atendimento da Meta (projeção do órgão)	
<p>26/4 - Atualmente com as 30 matrículas da Vila Hípica entregues em 2020 a meta final está sendo alcançada em 84,75% .</p> <p>Atendendo: Vila Hípica(104), Vale do Salso 1(299), Jardim Protásio Alves(300), Cooperativa Vila dos Ferroviários(186), Restinga(11) - Reserva técnica , Loteamento A.J. Renner 773(6), Condomínio 9 de Junho(20) e outros a confirmar, dependendo dos prazos judiciais e administrativos.</p>						Sim. A previsão é atingir, no mínimo, 100% da Meta.	

SMDE

Órgão	Meta Plenamente Atingida (100% ou superior)	%	Meta Parcialmente Atingida (De 75% à 99,99%)	%	Metas não Atingidas (Abaixo de 75%)	%	Não Informado	%	Latência	%	TOTAL
SMDE	3	60%	0	0%	2	40%	0	0%	0	0%	5



● Meta Plenamente Atingida (100% ou superior) ● Metas não Atingidas (Abaixo de 75%)

SMDE-Metas não Atingidas

Nome do Indicador				Un. Medida	Periodicidade	Expectativa de Resultado	Latência(dias)
Reduzir de 146 para 50 dias o Tempo para Licenciamento de Edificações sem EVU (Meta 37 - PROMETA)				Número de dias para licenciamento de edificações	mensal	Reduzir	10
	2017	2018	2019	Última Medição			
Mês	Dez	Dez	Dez	Mês	Junho/20	Status	Motivos
Meta	122	100	80	Meta	110	Metas não Atingidas (Abaixo de 75%)	Os prazos acima de 200 dias refletem as dificuldades estruturais internas e da transversalidade dos processos que transitam pelo Escritório de Licenciamento. Para o licenciamento expresso necessita-se de um corpo técnico (umas 06 pessoas) que aguarda deliberação da SMPG. Observa-se que o Prometa 37 refere-se à processos físicos e muitos servidores estão em home office em função da pandemia COVID-19. Quanto à digitalização de processos: a empresa Doc 9, vencedora da licitação, realiza menos do que o estimado pelo órgão . Estimado = 7000 páginas por mês; Realizado = 2000 páginas por mês.
Realizado	138	224	232	Realizado	261		
%	113%	224%	290%	%	0,0%		
Situação Atual						Expectativa de Atendimento da Meta (projeção do órgão)	
13/08: A meta GAM de 170 dias, foi baseada na iminente implementação do licenciamento expresso. Entretanto, para o licenciamento expresso necessita-se de um corpo técnico (umas 06 pessoas) que aguarda deliberação da SMPG. Conforme o licenciamento expresso, residências até 500m² terão licenciamento mais célere, sem tanta cobrança. Dos projetos em tramitação no Escritório de Licenciamento, estimamos que este grupo de processos responda, atualmente, por até 50% do total em tramitação.						Não. 170 dias.	

SMDE-Metas não Atingidas

Nome do Indicador				Un. Medida	Periodicidade	Expectativa de Resultado	Latência(dias)
Aumentar de 42% para 51% a Taxa de Ocupação da Rede Hoteleira de Porto Alegre (Meta 39 - PROMETA)				Taxa de ocupação da rede hoteleira	mensal	Aumentar	40
	2017	2018	2019	Última Medição			
Mês	Dez	Dez	Dez	Mês	Março/20	Status	Motivos
Meta	43,00	49,44	51,00	Meta	54,00	Metas não Atingidas (Abaixo de 75%)	O valor está abaixo da meta em função da pandemia que levou ao fechamento temporário de vários estabelecimentos. A razão do fechamento principalmente se deu devido ao impedimento de viagens e eventos que afetam o setor hoteleiro da cidade.
Realizado	48,23	48,75	57,37	Realizado	30,60		
%	112%	99%	112%	%	56,7%		
Situação Atual						Expectativa de Atendimento da Meta (projeção do órgão)	
25/05: medição de março = 30,60, média do primeiro trimestre = 40,80.						Sim	

Impacto COVID-19

SMDE-Meta Plenamente Atingida



Nome do Indicador				Un. Medida	Periodicidade	Expectativa de Resultado	Latência(dias)
Reduzir o Tempo Médio de Abertura de Negócios de Baixo Risco de 21 para 5 Dias (Meta 35 - PROMETA)				Tempo médio dias p/abertura negócios de baixo risco	trimestral	Reduzir	5
	2017	2018	2019	Última Medição			
Mês	Dez	Dez	Dez	Mês	Junho/20	Status	Motivos
Meta	-	15,00	10,00	Meta	6,00	Meta Plenamente Atingida (100% ou superior)	
Realizado	-	11,00	8,38	Realizado	5,00		
%	-%	73%	84%	%	116,7%		
Situação Atual						Expectativa de Atendimento da Meta (projeção do órgão)	
						Sim	

SMDE-Meta Plenamente Atingida



Nome do Indicador				Un. Medida	Periodicidade	Expectativa de Resultado	Latência(dias)
Reduzir de 82 para 50 dias o Tempo Médio para Abertura de Novas Empresas (Meta 36 - PROMETA)				Média de dias para abertura de empresas	trimestral	Reduzir	10
	2017	2018	2019	Última Medição			
Mês	Dez	Dez	Dez	Mês	Junho/20	Status	Motivos
Meta	70,00	65,00	55,00	Meta	50,00	Meta Plenamente Atingida (100% ou superior)	
Realizado	163,00	-	25,20	Realizado	14,00		
%	233%	-%	46%	%	172,0%		
Situação Atual						Expectativa de Atendimento da Meta (projeção do órgão)	
						Sim	

SMDE-Meta Plenamente Atingida



Nome do Indicador				Un. Medida	Periodicidade	Expectativa de Resultado	Latência(dias)
Licenciar em até 24 horas as Habitações Unifamiliares sem Limitações Administrativas (Meta 38 - PROMETA)				Nº de dias p/ licenciamento habitações unifamiliar	trimestral	Reduzir	10
	2017	2018	2019	Última Medição			
Mês	Dez	Dez	Dez	Mês	Junho/20	Status	Motivos
Meta	15,00	1,00	1,00	Meta	1,00	Meta Plenamente Atingida (100% ou superior)	
Realizado	23,40	66,84	1,00	Realizado	-		
%	156%	6684%	100%	%	-%		
Situação Atual						Expectativa de Atendimento da Meta (projeção do órgão)	
31/07: Não teve nenhuma solicitação deste caso no segundo trimestre. 02/05: Há baixa adesão por esta modalidade de licenciamento. Todavia, está sendo cumprida a meta de licenciar no mesmo dia. 29/05: Indicador atende a meta (maio/2020).						Sim	


SMSURB-Meta Plenamente Atingida



Nome do Indicador				Un. Medida	Periodicidade	Expectativa de Resultado	Latência(dias)
Programação e Publicação de 100% dos Serviços Urbanos (Meta 40 - PROMETA)				Percentual de programações disponíveis	trimestral	Aumentar	10
	2017	2018	2019	Última Medição			
Mês	Dez	Dez	Dez	Mês	Junho/20	Status	Motivos
Meta	100	100	100	Meta	100,00	Meta Plenamente Atingida (100% ou superior)	
Realizado	43	71	67	Realizado	100,00		
%	43%	71%	67%	%	100,0%		
Situação Atual						Expectativa de Atendimento da Meta (projeção do órgão)	
						Sim	

DMAE

Órgão	Meta Plenamente Atingida (100% ou superior)	%	Meta Parcialmente Atingida (De 75% à 99,99%)	%	Metas não Atingidas (Abaixo de 75%)	%	Não Informado	%	Latência	%	TOTAL
DMAE	0	0%	2	100%	0	0%	0	0%	0	0%	2



● Meta Parcialmente Atingida (De 75% à 99,99%)

DMAE-Metas Parcialmente

Atingida

Nome do Indicador				Un. Medida	Periodicidade	Expectativa de Resultado	Latência(dias)
Ampliar para 72% as Residências com Ligação à Rede de Esgoto Sanitário de Porto Alegre (Meta 41 - PROMETA)				Percentual de economias urbanas ativas com ligação à rede de esgoto sanitário acumulado	trimestral	Aumentar	30
	2017	2018	2019	Última Medição			
Mês	Dez	Dez	Dez	Mês	Junho/20	Status	Motivos
Meta	69,00	69,50	71,50	Meta	71,50	Meta Parcialmente Atingida (De 75% à 99,99%)	Pandemia COVID-19
Realizado	69,51	70,40	70,90	Realizado	71,44		
%	101%	101%	99%	%	99,9%		
Situação Atual						Expectativa de Atendimento da Meta (projeção do órgão)	
23/07/20: A Projeção do DMAE na GAM é Atingir 71,50%						Não. Atingirá cerca de 99,30% da meta	

Impacto COVID-19

DMAE-Metas Parcialmente Atingida

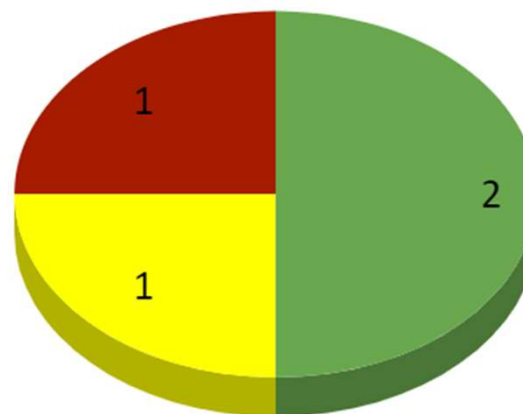


Nome do Indicador				Un. Medida	Periodicidade	Expectativa de Resultado	Latência(dias)
Aumentar para 83% o Índice de Tratamento de Esgoto Coletado (Meta 42 - PROMETA)				Percentual de esgoto coletado com destino ao tratamento acumulado	trimestral	Aumentar	30
	2017	2018	2019	Última Medição			
Mês	Dez	Dez	Dez	Mês	Junho/20	Status	Motivos
Meta	78,00	78,00	80,50	Meta	81,50	Meta Parcialmente Atingida (De 75% à 99,99%)	Pandemia COVID-20
Realizado	78,53	79,12	80,73	Realizado	81,10		
%	101%	101%	100%	%	99,5%		
Situação Atual						Expectativa de Atendimento da Meta (projeção do órgão)	
23/07/20: A Projeção do DMAE na GAM é Atingir 81,50%						Não. Atingirá cerca de 98,19% da meta	

Impacto COVID-19

SMPG

Órgão	Meta Plenamente Atingida (100% ou superior)	%	Meta Parcialmente Atingida (De 75% à 99,99%)	%	Metas não Atingidas (Abaixo de 75%)	%	Não Informado	%	Latência	%	TOTAL
SMPG	2	50%	1	25%	1	25%	0	0%	0	0%	4



- Meta Plenamente Atingida (100% ou superior)
- Meta Parcialmente Atingida (De 75% à 99,99%)
- Metas não Atingidas (Abaixo de 75%)

SMPG-Metas não Atingidas

Nome do Indicador				Un. Medida	Periodicidade	Expectativa de Resultado	Latência(dias)
Concluir 100% das Obras da Copa em Andamento (Meta 47 - PROMETA)				Percentual de obras concluídas	semestral	Aumentar	0
	2017	2018	2019	Última Medição			
Mês	Dez	Dez	Dez	Mês	Junho/20	Status	Motivos
Meta	53,00	76,00	88,20	Meta	94,12	Metas não Atingidas (Abaixo de 75%)	As causas do problema são variadas, mas pode-se considerar a falta de pagamento de faturas, a desistência ou dificuldade de empresas, o que ensejou novas licitação e aditivos, a demora em celebração de termos aditivos
Realizado	41,00	41,00	47,06	Realizado	58,82		
%	77%	54%	53%	%	62,5%		
Situação Atual						Expectativa de Atendimento da Meta (projeção do órgão)	
<p>04/06 - As entregas previstas para o 1o. semestre/2020 foram cumpridas: Trincheira da Anita (inaugurada em 23-01-2020) e Trincheira da Ceará (inaugurada em 04-03-2020) que corresponde a 11,76%. Para o 2o. semestre foram previstas as conclusões das obras da Trincheira da Cristóvão e do Corredor da Protásio Alves. Seguem em andamento, ainda, as obras do Corredor da Avenida Tronco (Trechos 1/2 e 3/4) e do Corredor BRT da João Pessoa. As obras da Severo Dullius seguem paralisadas, mas a execução e revisão dos novos projetos (técnicos) estão observando o cumprimento do novo cronograma proposto ao agente financeiro (Caixa) e MDR. Registra-se que, por decisão da alta administração, houve redução de metas nos projetos das obras que integram a Terceira Perimetral. Corredor da Voluntários da Pátria (revisão do TR do Trecho 2 e 1/remanescente; aguarda novo financiamento). Até o momento, não se registra atrasos nas obras com conclusão prevista para o 2. semestre de 2020, contudo a pandemia poderá trazer reflexos na sua execução. As demais obras deverão ser concluídas apenas nos exercícios seguintes.</p>						<p>Não. Atingirá cerca de 70,58% da meta</p>	

Impacto COVID-19

SMPG-Meta Parcialmente Atingida



Nome do Indicador				Un. Medida	Periodicidade	Expectativa de Resultado	Latência(dias)
Concluir as Obras do PISA - Programa Integrado Sócio Ambiental (Meta 49 - PROMETA)				Número de obras entregues	anual	Aumentar	
	2017	2018	2019	Última Medição			
Mês	Dez	Dez	Dez	Mês	Dez/19	Status	Motivos
Meta	17,00	18,00	20,00	Meta	21,00	Meta Parcialmente Atingida (De 75% à 99,99%)	
Realizado	16,00	19,00	19,00	Realizado	19,00		
%	94%	106%	95%	%	90,5%		
Situação Atual						Expectativa de Atendimento da Meta (projeção do órgão)	
<p>17/07 - A SMIM informou que deve retirar a proposta de captação de Financiamento do MDR - Avançar Cidades, pois o recurso é para obra que beneficiam o transporte público. Sem previsão de entrega. O DEMHAB Informou que Ministério do Desenvolvimento Regional prorrogou o prazo para a contratação das operações selecionadas por meio da Portaria nº 553/2019, no âmbito do Programa PRÓ-MORADIA, para 30/06/2021. Está esgotado o limite global anual para contratação de operações de crédito com o setor público no exercício de 2020. Colocaram que as novas contratações estão condicionadas à reabertura de limite de endividamento pelo Conselho Monetário Nacional. Os projetos de engenharia estão aprovados junto à CAIXA.</p>						<p>Não. Atingirá cerca de 90,47% da meta, ou seja 19 de 21 Obras, conforme consta na observação</p>	

SMPG-Meta Plenamente Atingida

Nome do Indicador				Un. Medida	Periodicidade	Expectativa de Resultado	Latência(dias)
Garantir que 100% dos Processos Administrativos Sejam Abertos Eletronicamente (Meta 52 - PROMETA)				Percentual de processos abertos eletronicamente	anual	Aumentar	
	2017	2018	2019	Última Medição			
Mês	Dez	Dez	Dez	Mês	Dez/19	Status	Motivos
Meta	70,00	80,00	90,00	Meta	100,00	Meta Plenamente Atingida (100% ou superior)	
Realizado	84,00	100,00	100,00	Realizado	100,00		
%	120%	125%	111%	%	100,0%		
Situação Atual						Expectativa de Atendimento da Meta (projeção do	

Meta 2020 Atingida

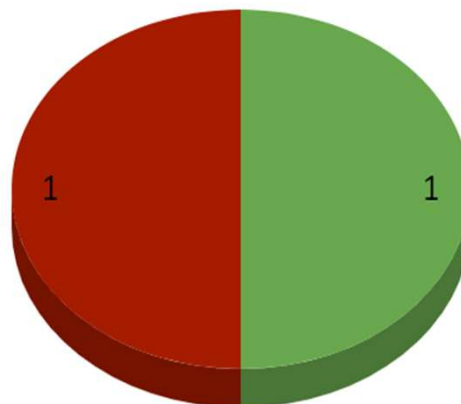
SMPG-Meta Plenamente Atingida

Nome do Indicador				Un. Medida	Periodicidade	Expectativa de Resultado	Latência(dias)
Aumentar em 30% a Quantidade de Servidores Municipais Capacitados por Meio de Cursos Promovidos pela Prefeitura ou Parceiros (Meta 53 - PROMETA)				Número de servidores capacitados acumulado	quadrimestral	Aumentar	
	2017	2018	2019	Última Medição			
Mês	Dez	Dez	Dez	Mês	Abril/20	Status	Motivos
Meta	1 587	5 580	10 387	Meta	10 947	Meta Plenamente Atingida (100% ou superior)	
Realizado	4 910	11 391	20 651	Realizado	21 863		
%	309%	204%	199%	%	199,7%		
Situação Atual						Expectativa de Atendimento da Meta (projeção do órgão)	
27/05 - Resultado atingido com percentual de 100% a mais da meta, estável em relação ao ano de 2019.							

Meta 2020 Atingida

SMAMS

Órgão	Meta Plenamente Atingida (100% ou superior)	%	Meta Parcialmente Atingida (De 75% à 99,99%)	%	Metas não Atingidas (Abaixo de 75%)	%	Não Informado	%	Latência	%	TOTAL
SMAMS	1	50%	0	0%	1	50%	0	0%	0	0%	2



● Meta Plenamente Atingida (100% ou superior) ● Metas não Atingidas (Abaixo de 75%)

SMAMS-Metas não Atingidas

Nome do Indicador				Un. Medida		Periodicidade	Expectativa de Resultado	Latência(dias)
Implementar a Logística Reversa no Município de Porto Alegre (Meta 59 - PROMETA)				Percentual de sistemas de logística reversa estabelecidos, conforme legislação		anual	aumentar	0
	2017	2018	2019	Última Medição				
Mês	Dez	Dez	Dez	Mês	Dez/19	Status	Motivos	
Meta	-	-	50,00	Meta	50,00	Metas não Atingidas (Abaixo de 75%)	Minutas de Projetos de Lei (Logística Reversa das Embalagens, Log. Rev. Eletroeletrônicos) necessitaram modificações/complementações.	
Realizado	-	-	0,00	Realizado	0,00			
%	-%	-%	0%	%	0,0%			
Situação Atual							Expectativa de Atendimento da Meta (projeção do órgão)	
<p>13/08/20 - A Secretária Adjunta da SMAMS, Viviane Diogo acompanha os projetos e a SMRI faz a articulação política na CMPA. 29/07/20 - Daniele SMAMS: Projetos de Lei de Logística Reversa foram encaminhados para CMPA em 10/07/20. 01/06/20 - Daniele SMAMS: Em 2020: A SMAMS e DMLU realizaram as adequações necessárias e finalizaram 4 projetos de Lei (um a mais que do que previsto no ano passado), sendo estes: 1.Logística Reversa de lâmpadas, eletroeletrônicos, pilhas e baterias; 2.Logística Reversa Embalagens; 3.Logística Reversa de Pneus; 4.Descarte e destinação dos medicamentos em desuso. Estima-se que todos os Projetos de Lei entrem em consulta pública nos próximos dias, visando coletar contribuições das sociedade civil sobre o tema. Após, se for o caso, faremos os ajustes necessários e, então, encaminharemos para CMPA.</p>							Sim	

SMAMS-Meta Plenamente Atingida

Nome do Indicador				Un. Medida	Periodicidade	Expectativa de Resultado	Latência(dias)
Revitalizar 10Km da Orla do Guaíba (Meta 48 - PROMETA)				Quilômetros revitalizados	anual	Aumentar	0
	2017	2018	2019	Última Medição			
Mês	Dez	Dez	Dez	Mês	Dez/19	Status	Motivos
Meta	1,30	1,30	2,08	Meta	2,08	Meta Plenamente Atingida (100% ou superior)	
Realizado	0,00	1,30	2,08	Realizado	2,08		
%	0%	100%	100%	%	100,0%		
Situação Atual						Expectativa de Atendimento da Meta (projeção do órgão)	
<p>29/05 - Oscar/SMAM: Previsão para revitalização em 2020 são 2,06 km, acumulado com ano anterior 2,08 Km = 4,14 km. O passeio na Orla da Assunção (0,46km), teve Termo aditivo de prazo assinado. A obra esteve parada em função dos decretos COVID, e só será retomada, conforme Termo Aditivo ao TCAP PGM, em setembro, com prazo de 90 dias, portanto até novembro 2020.</p> <p>18/06 - Isabel /Orla: Quanto ao andamento da obra do Trecho 3 da Orla, 1,6 Km, Data de início: 23/10/19, Previsão de conclusão : dez/20. Com cerca de 24% do total da obra executados, os serviços de terraplenagem, fundações e estacionamento estão em finalização. Atualmente, os principais serviços em andamento são as redes de infraestrutura e a pista de skate.</p>						<p>Não.</p> <p>Atingirá cerca de 41,40% da meta</p>	

Impacto COVID-19

SMRI-Meta Plenamente Atingida

Nome do Indicador				Un. Medida	Periodicidade	Expectativa de Resultado	Latência(dias)
Ampliar a Efetividade, a Transparência, o Debate e os Canais de Participação do Cidadão Garantindo o Engajamento de 50.000 Pessoas (Meta 50 - PROMETA)				Número de pessoas engajadas	semestral	Aumentar	10
	2017	2018	2019	Última Medição			
Mês	Dez	Dez	Dez	Mês	Junho/2020	Status	Motivos
Meta	12 500	25 000	37 500	Meta	40 000	Meta Plenamente Atingida (100% ou superior)	
Realizado	3 202	15 512	49 632	Realizado	50 578		
%	26%	62%	132%	%	126,4%		
Situação Atual						Expectativa de Atendimento da Meta (projeção do órgão)	
31/07/2020: Meta 2020 já atingida plenamente.							

Meta 2020 Atingida

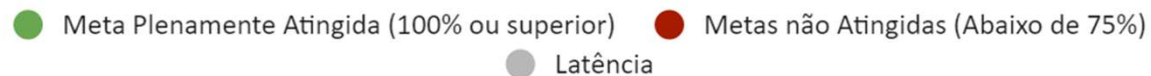
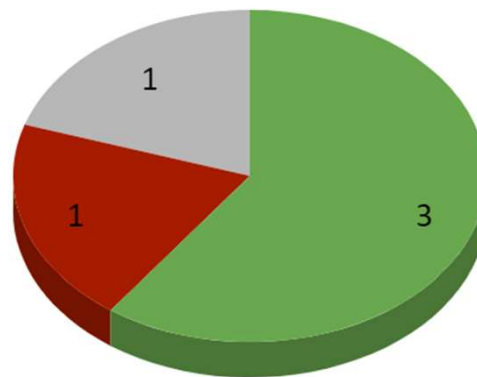
SMPE-Meta Plenamente Atingida




Nome do Indicador				Un. Medida	Periodicidade	Expectativa de Resultado	Latência(dias)
Captar R\$ 1 bilhão de recursos privados para atendimento de obras e serviços públicos não suportados por recursos do tesouro municipal (Meta 51 - PROMETA)				Valor em milhões de reais acumulados	semestral	Aumentar	0
	2017	2018	2019	Última Medição			
Mês	Dez	Dez	Dez	Mês	Junho/2020	Status	Motivos
Meta	50	250	500,00	Meta	500,00	Meta Plenamente Atingida (100% ou superior)	
Realizado	300	280	367,76	Realizado	508,85		
%	600%	112%	74%	%	101,8%		
Situação Atual						Expectativa de Atendimento da Meta (projeção do órgão)	
17/08: Projeção para 2020: 200 milhões: Edital trecho 2 da Orla - suspenso aguarda mercado sinalizar positivamente. 18 milhões: Assinatura do contrato dos Toponímicos - realizado em 20/02/2020. 403 milhões: assinatura contrato de iluminação pública - realizado em 25/06/2020. 17,85 milhões: lançamento edital de concessão do Mercado Público - revisão último trimestre de 2020.						Não	

SMF

Órgão	Meta Plenamente Atingida (100% ou superior)	%	Meta Parcialmente Atingida (De 75% à 99,99%)	%	Metas não Atingidas (Abaixo de 75%)	%	Não Informado	%	Latência	%	TOTAL
SMF	3	60%	0	0%	1	20%	0	0%	1	20%	5



SMF-Metas não Atingidas

Nome do Indicador				Un. Medida	Periodicidade	Expectativa de Resultado	Latência(dias)
Atingir Rating A na Classificação de Capacidade de Pagamento da STN - Secretaria do Tesouro Nacional (Meta 58 - PROMETA)				Indicador de classificação da capacidade de pagamento pelo critério da STN	anual	Reduzir	355
	2017	2018	2019	Última Medição			
Mês	Dez	Dez	Dez	Mês	Dez/19	Status	Motivos
Meta	2,00	2,00	1,50	Meta	1,50	Metas não Atingidas (Abaixo de 75%)	O principal fator que levou Porto Alegre a essa posição é que a apuração das disponibilidades financeiras desconsidera os recursos vinculados
Realizado	0,00	3,00	3,00	Realizado	3,00		
%	0%	150%	200%	%	0,0%		
Situação Atual						Expectativa de Atendimento da Meta (projeção do órgão)	
19/06 - Raking C = 3, a meta =1 29/05 - Pelo atual cenário o atingimento gradual da CAPAG de C para B e posteriormente para A, ainda levará um bom tempo para se alcançar.						Não 	

SMF-Meta Plenamente Atingida

Nome do Indicador				Un. Medida	Periodicidade	Expectativa de Resultado	Latência(dias)
Zerar Déficit do Tesouro Municipal (Meta 54 - PROMETA)				Valor em milhões de reais	anual	Aumentar	
	2017	2018	2019	Última Medição			
Mês	Dez	Dez	Dez	Mês	Dez/19	Status	Motivos
Meta	-732,00	-158,00	-79,00	Meta	-79,00	Meta Plenamente Atingida (100% ou superior)	
Realizado	-10,58	136,41	20,29	Realizado	20,29		
%	1%	-86%	-26%	%	500,0%		
Situação Atual						Meta 20 será atendida? (Previsão do Órgão)	
29/05 - O indicativo neste momento é de R\$ 690 milhões de déficit de caixa. Se não fosse a crise teria grande chances de ajuste das contas, continuaremos monitorando.						Não	

Impacto COVID-19

SMF-Meta Plenamente Atingida

Nome do Indicador				Un. Medida	Periodicidade	Expectativa de Resultado	Latência(dias)
Atingir Resultado Primário Suficiente para Pagamento dos Encargos da Dívida, R\$ 130,5 milhões (Meta 55 - PROMETA)				Valor em milhões de reais	anual	Aumentar	
	2017	2018	2019	Última Medição			
Mês	Dez	Dez	Dez	Mês	Dez/19	Status	Motivos
Meta	-285,79	23,04	50,00	Meta	50,00	Meta Plenamente Atingida (100% ou superior)	
Realizado	-23,04	411,86	268,16	Realizado	268,16		
%	8%	1788%	536%	%	536,3%		
Situação Atual						Expectativa de Atendimento da Meta (projeção do órgão)	
29/05 - Pelo item de acompanhamento realizado pela CTGM das metas bimestrais, projeta o Resultado Primário de R\$ 294 milhões. - Teremos que aguardar o encerramento do exercício com todas suas repercussões.						Não	

Impacto COVID-19

SMF-Meta Plenamente Atingida

Nome do Indicador				Un. Medida	Periodicidade	Expectativa de Resultado	Latência(dias)
Elevar para 36% a Participação das Receitas de Tributos Próprios na Receita Corrente Líquida do Município (Meta 56 - PROMETA)				Percentual de participação das receitas de tributos próprios	anual	Aumentar	20
	2017	2018	2019	Última Medição			
Mês	Dez	Dez	Dez	Mês	Dez/19	Status	Motivos
Meta	34,20	34,80	35,40	Meta	35,40	Meta Plenamente Atingida (100% ou superior)	
Realizado	35,60	36,70	35,86	Realizado	35,86		
%	104%	105%	101%	%	101,3%		
Situação Atual						Expectativa de Atendimento da Meta (projeção do órgão)	
05/06 - Com base no Anexo 3 - Demonstrativo da Receita Corrente Líquida da RREO (Relatório Resumido da Execução Orçamentária), encaminhada recentemente ao SICONFI (da Secretaria do Tesouro Nacional), referente ao 2º Bimestre de 2020, respondo conforme abaixo: 1) Situação Atual: Atingimos em Abril o percentual acumulado de 34,91%, ficando assim abaixo da meta de 36% (principalmente devido ao impacto na arrecadação no mês de abril). O relatório do Anexo 3 foi acessado na data de hoje, 29/5.						Não	

Impacto COVID-19

SMF-Meta com Latência

Nome do Indicador				Un. Medida	Periodicidade	Expectativa de Resultado	Latência(dias)
Melhorar em 22% o resultado da qualidade da Gestão Fiscal no Índice FIRJAN (Meta 57 PROMETA)				Índice FIRJAN de Gestão Fiscal, valor em milhões	anual	Aumentar	360
	2017	2018	2019	Última Medição			
Mês	Dez	Dez	Dez	Mês	Dez/19	Status	Motivos
Meta	0,63	0,65	0,70	Meta	0,70	Latência	
Realizado	0,58	0,60	-	Realizado	Latência		
%	92%	92%	-%	%	-%		
Situação Atual						Expectativa de Atendimento da Meta (projeção do órgão)	
29/05 - Para este acompanhamento dependemos da divulgação do Instituto FIRJAN ... última divulgação é de 2018 ... 0,6034 (considerado Boa Gestão). Aguardar a publicação o índice em meados de 2021.							

Impacto COVID-19

Coordenação de Monitoramento de Resultados

cmr@smpeo.prefpoa.com.br
(51) 3289.1148/ 3289.1565

Secretaria de
Planejamento e
Gestão



PREFEITURA
**PORTO
ALEGRE**