



Квартальный обзор

| 1П 2020

Универсальный банк с государственным участием и специальными функциями



AKPA

AA(RU)

Стабильный прогноз

Expert

ruAA

Стабильный прогноз

STANDARD & POOR'S

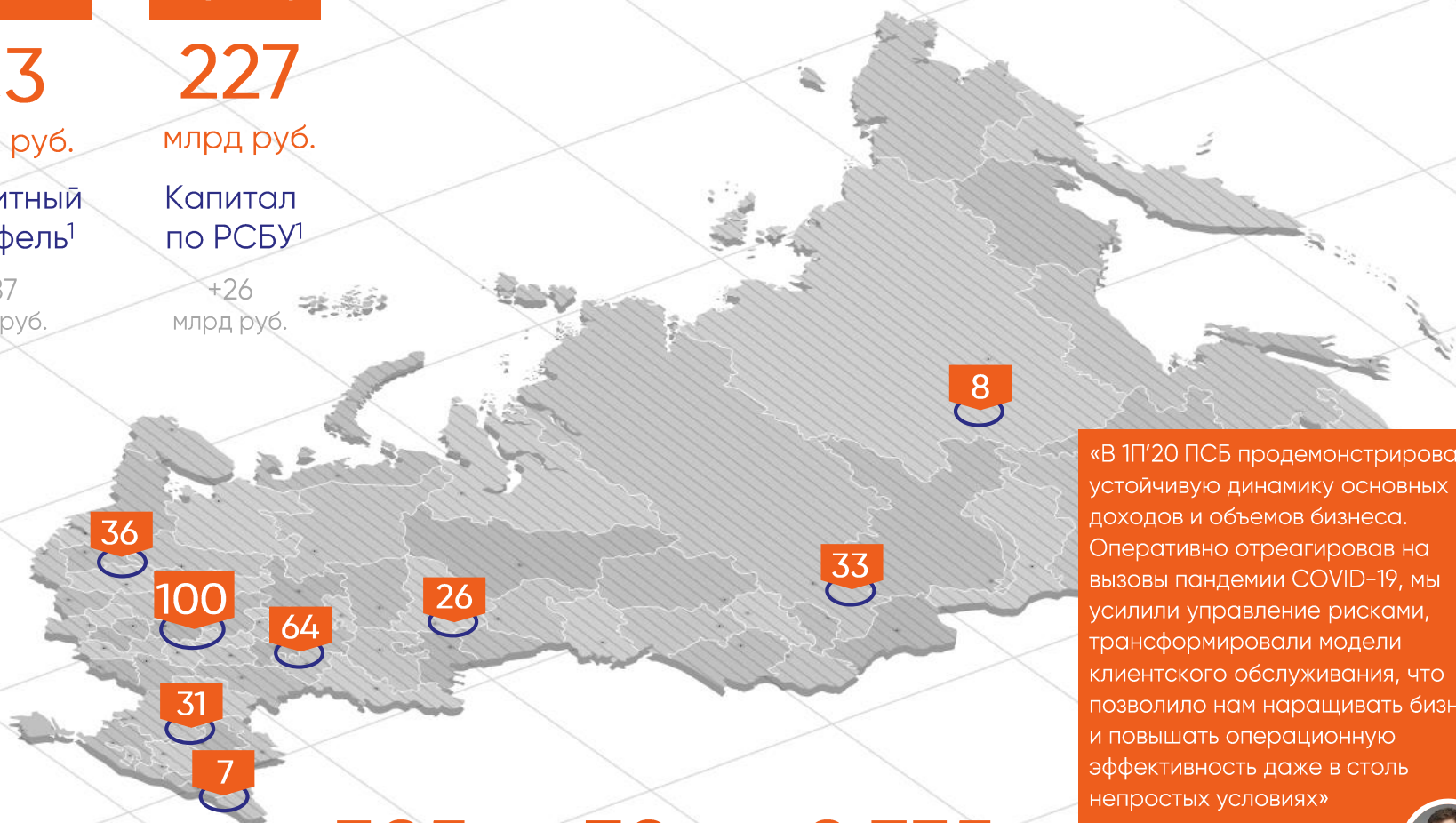
BB-

Позитивный прогноз

Moody's INVESTORS SERVICE

Ba3

Позитивный прогноз



305
Офисов в РФ²

~70
Регионов присутствия

~8 735
Банкоматов³

«В 1П'20 ПСБ продемонстрировал устойчивую динамику основных доходов и объемов бизнеса. Оперативно отреагировав на вызовы пандемии COVID-19, мы усилили управление рисками, трансформировали модели клиентского обслуживания, что позволило нам наращивать бизнес и повышать операционную эффективность даже в столь непростых условиях»

Евгений Смирнов,
Главный финансовый директор



¹ Данные по МСФО (если не указано иное) на 01.07.2020, согласно рейтингам www.kuap.ru и расчетам ПСБ (консолидированные данные). Изменения даны за 1П'20

² На 01.07.2020

³ Вкл. банкоматы банков-партнеров на 01.07.2020

Диверсифицированная бизнес-модель

МСФО за 1П'20



■ Корпоративный бизнес ■ МСБ ■ Розница

■ Кредиты клиентов за вычетом резервов, млрд руб.
■ Средства клиентов, млрд руб.



Корпоративный бизнес

- 6 200** Крупных корпоративных клиентов
- >60%** Сопровождение госконтрактов ГОЗ
- +22%** Рост кредитного портфеля в 1П'20
- ТОП-5** По портфелю факторинга на 01.07.2020



МСБ

- 257 000** Клиентов МСБ
- +9%** Рост кредитования в 1П'20
- ТОП-4** По кредитному портфелю МСБ¹
- Digital банк 2019 года для МСБ²**



Розница

- 2,7 млн** Розничных клиентов
- +9%** Рост розничного кредитования в 1П'20
- 41%** Доля на рынке военной ипотеки в 2019 году
- ТОП-3** Интернет-банков России 2019³



1995
Год основания



2007
Запуск сегмента МСБ



2010
ПСБ входит в топ-10 по активам. Перезапуск розницы



2014
Признание ПСБ системно-значимым



2017
Санация при помощи Фонда консолидации банковского сектора



2018
Росимущество становится 100% акционером



2018
Старт обслуживания ГОЗ и кредитования ОПК



2019
Законодательное закрепление статуса «опорного банка» для сектора ОПК

¹ По данным рейтингового агентства Эксперт РА на 01.01.2020

² Ежегодная премия «Финансовая элита России 2019»

³ По версии Markswobb Rank & Report 2019

Баланс

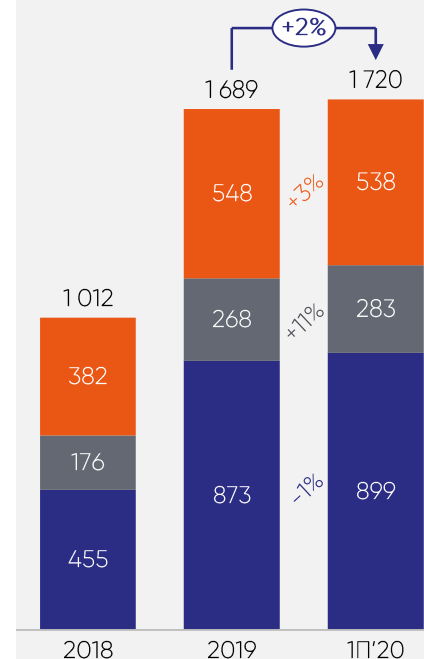
МСФО за 1П'20, млрд руб.



Балансовые коэффициенты

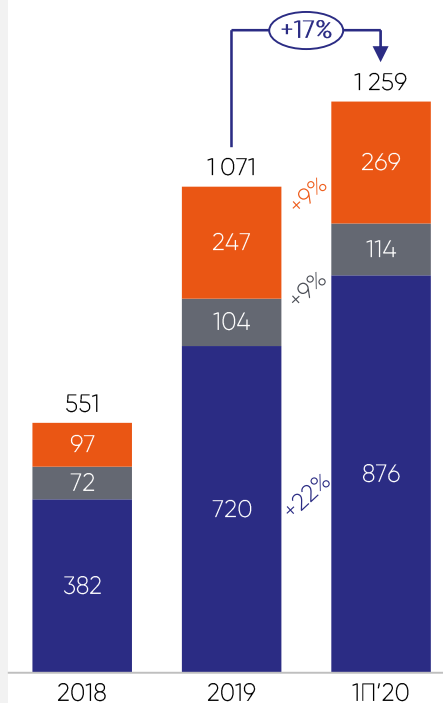
	1П'20	2019	Изм.
Кредиты к депозитам	73%	63%	+9,7 пп
Ликвидные активы	35%	36%	(1,0 пп)
Ценные бумаги	22%	28%	(6,2 пп)
Проблемные кредиты (Этап 3), нетто	3,3%	3,5%	(0,3 пп)
Покрытие резервами проблемных кредитов	91%	90%	+0,9 пп
Кредиты Этапа 2, нетто	2,5%	0,8%	+1,7 пп
Капитал Базель-III по МСФО ³ , млрд руб.	235,1	206,9	+28,2
Достаточность общего капитала по МСФО ²	11,8%	11,8%	-
Капитал Базель-III по РСБУ (конс. для 01.01.2020.), млрд руб.	227,5	201,3	+26,1
Норматив достаточности базового капитала Н1.1	10,0%	12,0%	(2,0 пп)
Норматив достаточности основного капитала Н1.2	10,0%	12,0%	(2,0 пп)
Норматив общей достаточности капитала Н1.0	12,5%	12,9%	(0,4 пп)

Средства клиентов



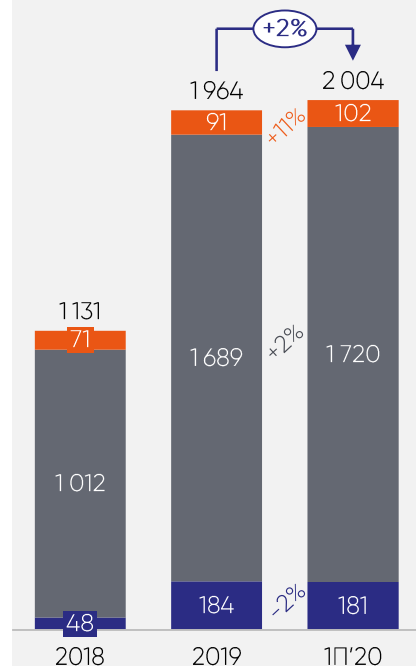
■ Корп.сектор¹
■ МСБ
■ Розница

Кредиты, нетто



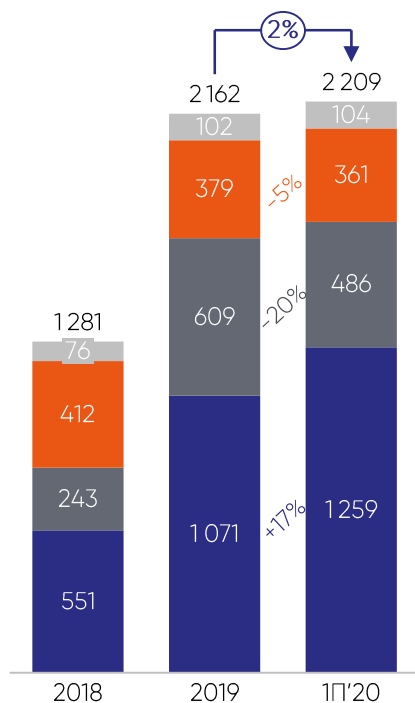
■ Корп.сектор
■ МСБ
■ Розница

Обязательства



■ Средства банков
■ Средства клиентов
■ Прочие обязательства

Активы



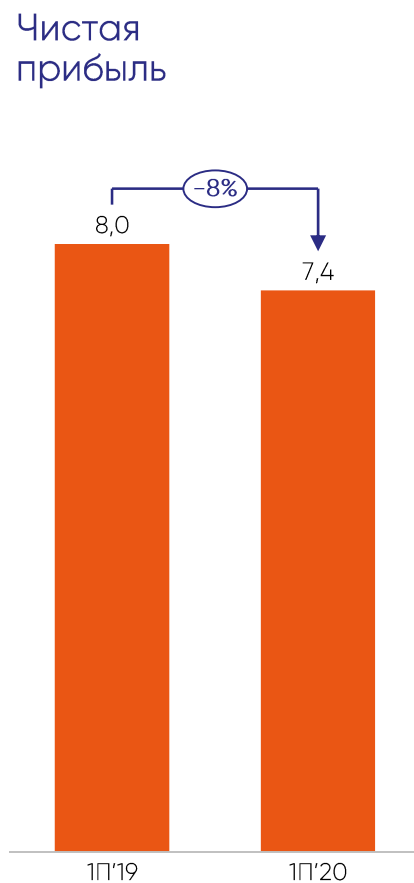
■ Кредиты, нетто
■ Ценные бумаги
■ Ден. средства и МБК
■ Прочие

¹ В корпоративные счета включены все остатки, кроме МСБ и розницы

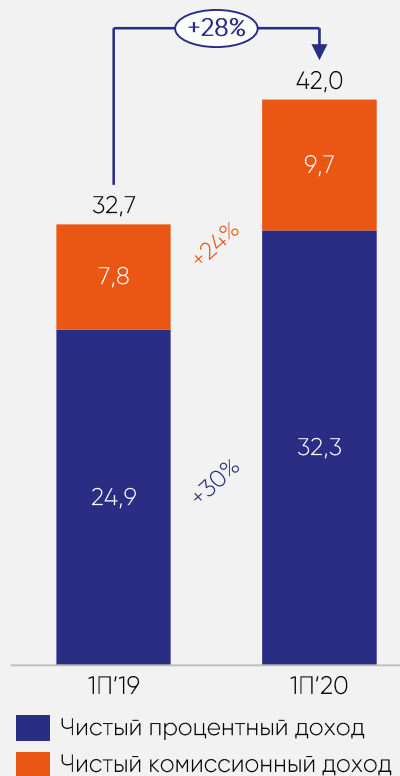
² Банк пересмотрел подход к расчету капитала по МСФО с целью сближения методик РСБУ и МСФО в части расчета вычета суммы отложенного налога по итогам 2019 года

Отчет о прибылях и убытках

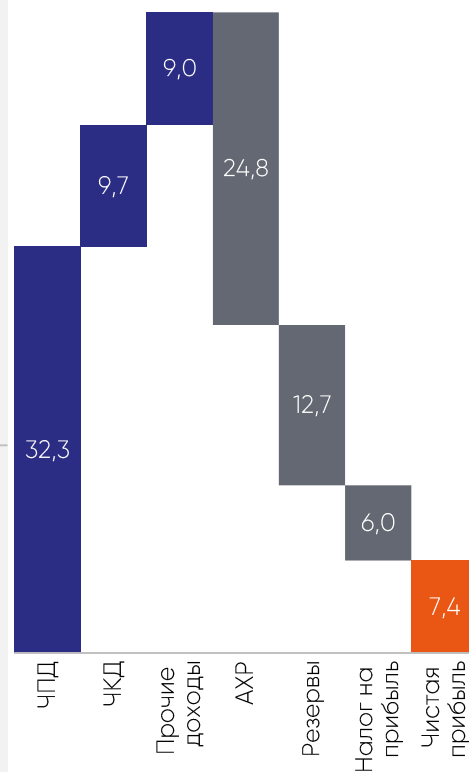
МСФО за 1П'20, млрд руб.



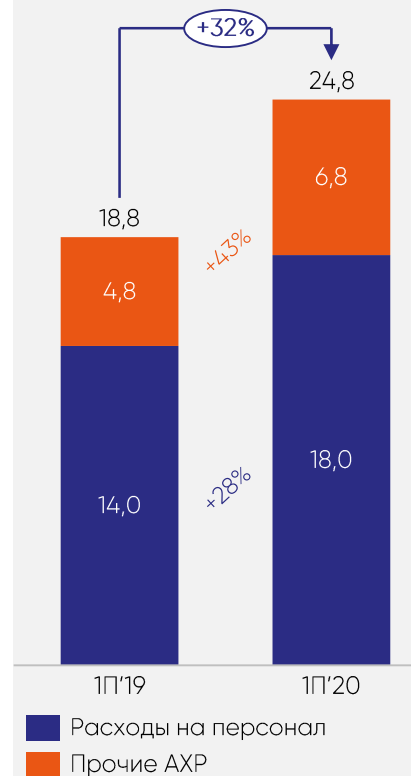
Основной доход



Формирование прибыли за 1П'20



Операционные расходы



Коэффициенты ОПУ

	1П'20	1П'19	г/г
Рентабельность капитала, годовых	7,3%	10,4%	(3,1 пп)
Рентабельность активов, годовых	0,7%	1,1%	(0,4 пп)
Чистая процентная маржа, годовых	2,8%	3,3%	(0,5 пп)
Чистый комиссионный доход к активам	0,9%	1,1%	(0,2 пп)
Чистый комиссионный доход к операционному доходу	19%	23%	(4 пп)
Расходы к доходам	49%	56%	(7 пп)
Операционные расходы к активам	2,3%	2,6%	(0,4 пп)
Стоимость кредитного риска, годовых	0,6%	0,3%	+0,4 пп

Ограничение ответственности

Настоящая презентация содержит определенные заявления, которые не относятся ни к подтвержденным финансовым результатам, ни к другой информации о прошлых периодах. В презентации могут быть приведены прогнозные заявления, которые отражают текущие мнения и оценки Промсвязьбанка. Для данных прогнозных заявлений характерно наличие рисков и факторов неопределенности, в результате действия которых фактические результаты деятельности Банка могут существенно отличаться от тех, которые приведены в прогнозных заявлениях. Многие из данных рисков и факторов неопределенности находятся вне сферы контроля Промсвязьбанка или его возможности провести точную оценку, как, например, рыночные или экономические условия в будущем, поведение других участников рынка, способность успешно интегрировать приобретенные компании и достичь ожидаемый эффект синергии, колебания обменных курсов, действия государственных регулирующих органов или погодные условия. На данные прогнозные заявления, которые действительны только на дату составления настоящей презентации, полагаться для каких-либо целей не следует. Промсвязьбанк не берет на себя обязательств по пересмотру или обновлению прогнозных заявлений для отражения произошедших событий или возникших обстоятельств после даты составления данных материалов.

Информация в настоящей презентации получена из источников, которые Промсвязьбанк считает надежными. Хотя Промсвязьбанк проявил разумную заботу в отношении обеспечения точности и полноты информации в настоящей презентации, он не дает каких-либо прямых или подразумеваемых заверений или гарантий в отношении точности, правильности или полноты такой информации. Кроме того, Промсвязьбанк не дает каких-либо прямых или подразумеваемых заверений или гарантий в отношении совпадения его будущих операционных, финансовых или иных результатов с результатами, прямо или косвенно подразумеваемыми такой информацией, или с прошлыми операционными, финансовыми или иными результатами Промсвязьбанка. Любая информация, содержащаяся в настоящей презентации, дается на дату составления презентации и может изменяться без предварительного уведомления. Промсвязьбанк не берет на себя обязательство по публичному обновлению или пересмотру какой-либо информации в настоящей презентации. Кроме того, информация в настоящей презентации может быть дана в сжатом или неполном виде, и настоящая презентация может не содержать всю существенную информацию о Промсвязьбанке.

Настоящая презентация не является публичным предложением или рекламой ценных бумаг и не является предложением или приглашением направлять заявки, приобретать, продавать, обменивать или передавать какие-либо ценные бумаги в какой-либо юрисдикции или какому-либо юридическому или физическому лицу или в интересах такого лица.

Промсвязьбанк не несет ответственности за ущерб и прямые, побочные, косвенные или аналогичные убытки, возникшие в связи с использованием или частичным использованием данной презентации.

Если не указано иное, данные, использованные в презентации основаны на данных консолидированной финансовой отчетности по МСФО. Вся прочая финансовая информация представлена на основе управленческой отчетности, которая основана на МСФО-принципах, или по РСБУ.

Контакты

109240, Россия, г. Москва
пл. Славянская, д.2/5/4 стр. 3
ПАО «Промсвязьбанк»

8 800 555 20 20
www.psbank.ru

Управление по связям с инвесторами

+7 495 727 10 20
ir@psbank.ru

Корпоративный бизнес

8 800 222 00 05
business_support@psbank.ru

Розничный бизнес

8 800 333 03 03
info@psbank.ru

Малый и средний бизнес

8 800 333 25 50
business@psbank.ru

Private banking

8 800 700 33 30
vip@psbank.ru

Финансовые рынки

8 800 700 97 77
fxsales@psbank.ru

СМИ

+7 495 787 67 17
press-center@psbank.ru