

فصل دوم

اطلاعات تطبیقی سرشماری عمومی نفوس و مسکن

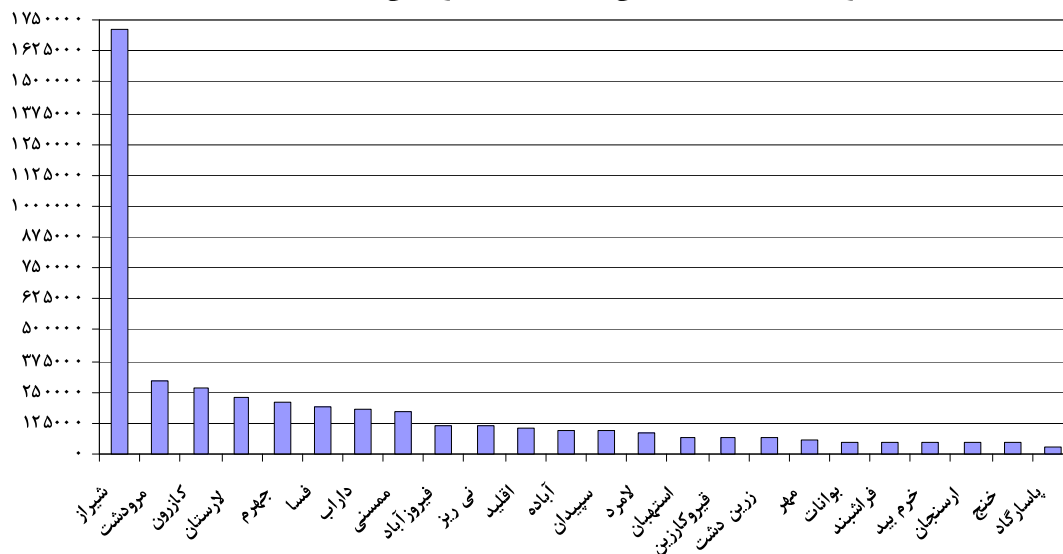
۱۳۷۵-۸۵

مدیریت آمادگی پذیران

۲-۱- جمعیت استان به تفکیک شهرستان طی سال‌های ۸۵-۱۳۷۵

۱۳۸۵		۱۳۷۵		شهرستان
درصد	تعداد	درصد	تعداد	
۱۰۰	۴۳۳۶۱۷۸	۱۰۰	۳۸۱۷۰۳۶	استان
۲,۱۴	۹۲۹۵۹	۲,۹۱	۱۱۱۲۲۰	آبادیه
۰,۹۶	۴۱۴۸۸	-	-	ارسنجان
۱,۵۷	۶۷۸۷۵	۱,۶۵	۶۲۹۳۱	استهبان
۲,۴۶	۱۰۶۶۶۴	۲,۱۲	۸۰۹۴۷	اقلید
۱,۰۷	۴۶۴۳۴	۱,۲۲	۴۶۶۶۹	بوانات
۰,۷۱	۳۰۶۳۲	-	-	پاسارگاد
۴,۶۷	۲۰۲۴۴۵	۵,۱۶	۱۹۷۱۲۸	جهرم
۱,۰۵	۴۵۳۸۱	-	-	خرم بید
۰,۹۳	۴۰۲۹۶	-	-	خنج
۴,۱۰	۱۷۷۹۳۸	۵,۵۳	۲۱۰۹۳۵	داراب
۱,۴۵	۶۲۸۱۷	-	-	زرین دشت
۲,۰۸	۹۰۳۳۹	۲,۲۹	۸۷۲۴۶	سپیدان
۳۹,۴۶	۱۷۱۱۱۸۶	۳۷,۳۰	۱۴۲۳۸۰۵	شیراز
۱,۰۵	۴۵۶۷۸	-	-	فراشید
۴,۴۵	۱۹۲۹۴۶	۴,۸۲	۱۸۳۸۱۸	فسا
۲,۶۹	۱۱۶۶۲۲	۵,۴۸	۲۰۹۰۰۷	فیروزآباد
۱,۵۰	۶۵۱۴۸	-	-	قیروکارزین
۶,۱۵	۲۶۶۵۶۴	۶,۶۸	۲۵۴۹۹۲	کازرون
۵,۲۹	۲۲۹۲۴۸	۶,۱۹	۲۳۶۰۹۴	لارستان
۱,۸۱	۷۸۶۹۲	۲,۹۳	۱۱۲۰۱۸	لامرد
۶,۸۶	۲۹۷۳۹۹	۹,۱۰	۳۴۷۳۳۸	مرودشت
۳,۸۳	۱۶۶۳۰۸	۴,۲۲	۱۶۱۲۴۲	ممسنی
۱,۲۵	۵۴۴۱۳	-	-	مهر
۲,۴۸	۱۰۷۴۰۶	۲,۴۰	۹۱۶۴۵	نی‌ریز

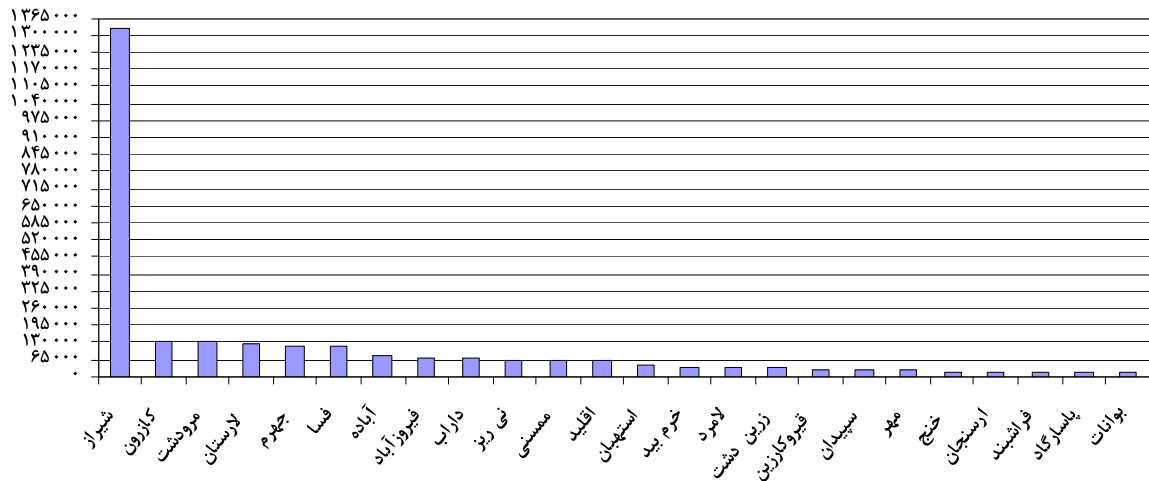
نمودار ۵- جمعیت استان به تفکیک شهرستان - ۱۳۸۵



۲-۲- جمعیت نقاط شهری استان به تفکیک شهرستان طی سال‌های ۸۵-۱۳۷۵

۱۳۸۵		۱۳۷۵		شهرستان
درصد	تعداد	درصد	تعداد	
۱۰۰	۲۶۵۲۹۴۷	۱۰۰	۲۱۶۳۱۱۹	نقاط شهری
۳,۱۴	۸۳۱۹۶	۳,۸۹	۸۴۱۲۹	آبادیه
۰,۶۷	۱۷۸۲۰	-	-	ارسنجان
۱,۷۶	۴۶۷۹۸	۱,۷۴	۳۷۶۶۱	استهبان
۲,۱۵	۵۷۰۱۹	۱,۶۶	۳۵۹۸۳	اقلید
۰,۵۲	۱۳۹۰۲	۰,۴۲	۹۰۱۹	بوانات
۰,۶۱	۱۶۱۹۳	-	-	پاسارگاد
۴,۴۹	۱۱۹۰۴۸	۴,۸۲	۱۰۴۲۳۸	چهرم
۱,۴۰	۳۷۰۵۱	-	-	خرم بید
۰,۷۵	۲۰۰۱۲	-	-	خنج
۲,۵۲	۶۶۹۰۳	۳,۴۶	۷۴۹۰۴	داراب
۱,۳۵	۳۵۷۰۴	-	-	زرین دشت
۰,۸۲	۲۱۷۸۷	۰,۵۲	۱۱۲۳۰	سپیدان
۴۹,۹۱	۱۳۲۴۰۵۵	۵۱,۸۸	۱۱۲۲۱۵۵	شیراز
۰,۶۷	۱۷۶۶۵	-	-	فراشیند
۴,۱۸	۱۱۰۸۲۰	۴,۵۴	۹۸۲۸۰	فسا
۲,۵۷	۶۸۱۱۲	۴,۰۰	۸۶۴۸۴	فیروزآباد
۱,۰۴	۲۷۶۳۵	-	-	قیروکارزین
۵,۰۹	۱۳۴۹۴۹	۵,۵۵	۱۲۰۱۵۳	کازرون
۴,۷۸	۱۲۶۸۲۳	۵,۶۶	۱۲۲۳۳۳	لارستان
۱,۳۷	۳۶۲۱۷	۱,۱۹	۲۵۶۸۲	لامرد
۵,۰۸	۱۳۴۸۳۵	۶,۷۵	۱۴۵۹۵۳	مرودشت
۲,۱۹	۵۷۹۷۰	۱,۹۵	۴۲۲۴۲	ممسنی
۰,۷۷	۲۰۳۶۷	-	-	مهر
۲,۱۹	۵۸۰۶۶	۱,۹۷	۴۲۶۷۲	نی‌ریز

نمودار ۶- جمعیت نقاط شهری استان به تفکیک شهرستان - ۱۳۸۵

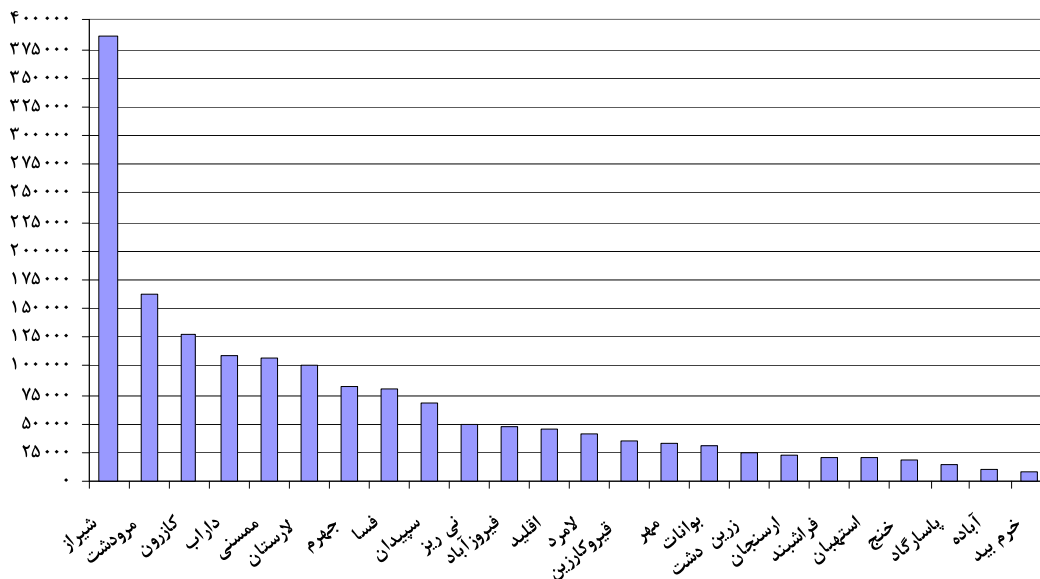


۲-۳- جمعیت نقاط روستایی^(۱) استان به تفکیک شهرستان طی سال‌های ۸۵-۱۳۷۵

۱۳۸۵		۱۳۷۵		شهرستان
درصد	تعداد	درصد	تعداد	
۱۰۰	۱۶۵۰۶۱۴	۱۰۰	۱۶۵۳۹۱۷	نقاط روستایی
۰٫۵۹	۹۷۶۳	۱٫۶۴	۲۷۰۹۱	آبادیه
۱٫۴۱	۲۳۲۸۳	-	-	ارسنجان
۱٫۲۸	۲۱۰۷۷	۱٫۵۳	۲۵۲۷۰	استهبان
۲٫۷۵	۴۵۳۴۵	۲٫۷۲	۴۴۹۶۴	اقلید
۱٫۹۱	۳۱۴۵۶	۲٫۲۸	۳۷۶۵۰	بوانات
۰٫۸۶	۱۴۲۲۳	-	-	پاسارگاد
۴٫۹۶	۸۱۸۸۶	۵٫۶۲	۹۲۸۹۰	چهرم
۰٫۵۰	۸۳۳۰	-	-	خرم بید
۱٫۱۴	-	-	-	خنج
۶٫۵۸	۱۰۸۵۷۷	۸٫۲۲	۱۳۶۰۳۱	داراب
۱٫۵۲	۲۵۰۴۳	-	-	زرین دشت
۴٫۱۴	۶۸۳۲۴	۴٫۶۰	۷۶۰۱۶	سپیدان
۲۳٫۴۲	۳۸۶۵۸۲	۱۸٫۲۴	۳۰۱۶۵۰	شیراز
۱٫۳۲	۲۱۸۲۴	-	-	فراشیند
۴٫۸۶	۸۰۱۹۷	۵٫۱۷	۸۵۵۳۸	فسا
۲٫۸۳	۴۶۷۰۵	۷٫۴۱	۱۲۲۵۲۳	فیروزآباد
۲٫۱۱	۳۴۸۸۳	-	-	قیروکارزین
۷٫۷۶	۱۲۸۱۱۱	۸٫۱۵	۱۳۴۸۳۹	کازرون
۶٫۱۳	۱۰۱۱۹۳	۶٫۸۸	۱۱۳۷۶۱	لارستان
۲٫۵۷	۴۲۴۵۲	۵٫۲۲	۸۶۳۳۶	لامرد
۹٫۸۳	۱۶۲۲۴۵	۱۲٫۱۸	۲۰۱۳۸۵	مرودشت
۶٫۴۸	۱۰۷۰۲۷	۷٫۲۰	۱۱۹۰۰۰	ممسنی
۲٫۰۵	۳۳۹۰۵	-	-	مهر
۲٫۹۹	۴۹۳۴۰	۲٫۹۶	۴۸۹۷۳	نی‌ریز

(۱) جمعیت غیر ساکن به جمعیت روستایی اضافه شده است.

نمودار ۷- جمعیت نقاط روستایی استان به تفکیک شهرستان - ۱۳۸۵



۴-۲- میزان شهرنشینی استان به تفکیک شهرستان طی سال‌های ۸۵-۱۳۷۵ (درصد)

۱۳۸۵	۱۳۷۵	شهرستان
۶۱,۱۷	۵۶,۶۷	استان
۸۹,۵۰	۷۵,۶۴	آباده
۴۲,۹۵	-	ارسنجان
۶۸,۹۵	۵۹,۸۴	استهبان
۵۳,۴۶	۴۴,۴۵	اقلید
۲۹,۹۴	۱۹,۳۳	بوانات
۵۲,۸۶	-	پاسارگاد
۵۸,۸۱	۵۲,۸۸	چهرم
۸۱,۶۴	-	خرم بید
۴۹,۶۶	-	خنج
۳۷,۶۰	۳۵,۵۱	داراب
۵۶,۸۴	-	زرین دشت
۲۴,۱۲	۱۲,۸۷	سپیدان
۷۷,۳۸	۷۸,۸۱	شیراز
۳۸,۶۷	-	فراشبند
۵۷,۴۴	۵۳,۴۷	فسا
۵۸,۴۰	۴۱,۳۸	فیروزآباد
۴۲,۴۲	-	قیروکارزین
۵۰,۶۳	۴۷,۱۲	کازرون
۵۵,۳۲	۵۱,۸۲	لارستان
۴۶,۰۲	۲۲,۹۳	لامرد
۴۵,۳۴	۴۲,۰۲	مرودشت
۳۴,۸۶	۲۶,۲۰	ممسنی
۳۷,۴۳	-	مهر
۵۴,۰۶	۴۶,۵۶	نی‌ریز

۲-۵- نسبت جنسی استان به تفکیک شهرستان طی سال‌های ۸۵-۱۳۷۵

۱۳۸۵	۱۳۷۵	شهرستان
۱۰۳	۱۰۳	استان
۱۰۶	۱۰۴	آباده
۱۰۰	-	ارسنجان
۱۰۵	۱۰۵	استهبان
۱۰۵	۱۰۱	اقلید
۹۹	۹۹	بوانات
۱۰۲	-	پاسارگاد
۱۰۳	۱۰۵	چهرم
۱۰۲	-	خرم بید
۱۰۳	-	خنج
۱۰۱	۱۰۱	داراب
۹۸	-	زرین دشت
۱۰۶	۱۰۲	سپیدان
۱۰۵	۱۰۷	شیراز
۹۷	-	فراشبند
۱۰۲	۱۰۲	فسا
۹۹	۹۸	فیروزآباد
۱۰۰	-	قیروکارزین
۱۰۲	۱۰۲	کازرون
۱۰۳	۱۰۲	لارستان
۹۸	۹۸	لامرد
۱۰۵	۱۰۳	مرودشت
۹۸	۹۸	ممسنی
۱۰۴	-	مهر
۱۰۳	۱۰۱	نیریز

۶-۲- متوسط بعد خانوار استان به تفکیک شهرستان طی سال‌های ۸۵-۱۳۷۵

۱۳۸۵	۱۳۷۵	شهرستان
۴,۲۴	۵,۰۵	استان
۳,۹۷	۴,۵۴	آباده
۴,۲۰	-	ارسنجان
۴,۰۸	۴,۸۰	استهبان
۴,۸۲	۵,۰۲	اقلید
۴,۰۱	۴,۹۲	بوانات
۴,۲۷	-	پاسارگاد
۴,۱۶	۵,۰۱	چهرم
۴,۱۵	-	خرم بید
۵,۴۹	-	خنج
۴,۳۹	۵,۴۸	داراب
۴,۵۶	-	زرین دشت
۴,۴۷	۵,۲۸	سپیدان
۴,۰۰	۴,۷۸	شیراز
۴,۶۴	-	فراشبند
۴,۲۲	۵,۰۷	فسا
۴,۶۱	۵,۵۶	فیروزآباد
۴,۷۳	-	قیروکارزین
۴,۵۳	۵,۳۷	کازرون
۴,۵۹	۵,۵۱	لارستان
۴,۷۳	۵,۶۵	لامرد
۴,۲۹	۵,۱۵	مرودشت
۴,۶۹	۵,۵۶	ممسنی
۴,۹۳	-	مهر
۴,۰۲	۴,۷۳	نیریز