

۱۲

حمل و نقل و انبارداری



مقدمه

آمارهای ارائه شده در این فصل در مورد فعالیت های مربوط به حمل و نقل زمینی، هوایی، ریلی و انبارداری می باشد که در زیر به تاریخچه مختصری از تهیه آمارها در هر یک از زمینه های یاد شده ، اشاره می شود.

حمل و نقل زمینی

➤ حمل و نقل جاده ای

قدیمی ترین آمار مربوط به طول راه های اصلی استان که تاکنون در دسترس سازمان مدیریت و برنامه ریزی (سابق) استان قرار گرفته است، مربوط به سال ۱۳۴۰ می باشد که در نخستین سالنامه آماری استان سال ۱۳۴۵ درج گردیده است. تا سال ۱۳۹۴ اطلاعات مربوط به راه های استان از اداره کل راه و شهر سازی استان و لارستان دریافت می شد. از سال ۱۳۹۵ معاونت راهداری این اداره کل با اداره کل حمل و نقل جاده ای و پایانه ها ادغام و تحت عنوان اداره کل راهداری و حمل و نقل جاده ای مشغول به فعالیت می باشد.

از سال ۱۳۶۸ مسئولیت ساخت و نگهداری راه های روستایی استان از اداره کل راه و ترابری (سابق) به جهاد سازندگی (سازمان جهاد کشاورزی فعلی)

محول شد و اطلاعات مربوط به راه های مزبور توسط این سازمان گردآوری و ارائه شده است و از تیر ماه ۱۳۸۱ مجدداً فعالیت مربوط به راه های روستایی به اداره کل راه و شهر سازی (اداره کل راه و ترابری سابق) محول گردید.

آمار تعداد وسایل نقلیه موتوری شماره گذاری شده از طریق مرکز آمار ایران دریافت می شود و همچنین آمار انواع راه های تحت حوزه استحفاظی و تعداد سفرهای درون استانی و برون استانی به همراه تعداد مسافر جابه جا شده بر حسب وسایل نقلیه عمومی مسافری جاده ای و وزن بار جابجا شده بر اساس بارنامه صادر شده از اداره کل راهداری و حمل و نقل جاده ای استان به صورت ثبتی دریافت و در این فصل ارائه شده است.

➤ حمل و نقل ریلی

راه آهن دولتی ایران در سال ۱۳۲۴ در تشکیلات خود واحدی به نام قسمت آمار و مطالعات ایجاد کرد تا بتواند نیازهای آماری خود در برنامه ریزی ها را توسط این قسمت تامین کند.

در حال حاضر دفتر آمار و خدمات ماشینی راه آهن جمهوری اسلامی ایران ، آمارهای لازم را بر اساس

گزارش های روزانه و ماهانه از نواحی و بخش ها دریافت و به صورت سالانه تنظیم و منتشر می کند. آمار طول خطوط راه آهن، مسافر و بار جا به جا شده در ایستگاه های راه آهن به صورت ثبتي از اداره کل راه آهن استان دریافت و در این فصل درج شده است.

➤ حمل و نقل هوایی

آمار فعالیت حمل و نقل هوایی با تاسیس اولین شرکت هواپیمایی به نام هواپیمایی ملی ایران در سال ۱۳۲۳ که پس از پیروزی انقلاب اسلامی، "شرکت هواپیمایی جمهوری اسلامی ایران" نامیده شده، مورد توجه قرار گرفت. علاوه بر این شرکت، شرکت هواپیمایی آسمان از سال ۱۳۵۹، شرکت های ایران ایرتور، پیام، کاسپین، کیش ایر، ساها و سفیران از سال ۱۳۷۱ و شرکت ماهان ایر از سال ۱۳۷۲، شروع به فعالیت در زمینه حمل و نقل هوایی کردند که آمارهای مربوط به آن از اداره کل فرودگاه های استان دریافت می گردد.

آمار تعداد پروازهای داخلی و خارجی به همراه مسافران و بار جابجا شده در این پروازها از اداره کل فرودگاه ها به صورت ثبتي دریافت و در این فصل گنجانده شده است.

انبارداری

در ارتباط با فعالیت انبارداری، مرکز آمار ایران در سال ۱۳۶۶، سرشماری از سردخانه های کشور و در سال ۱۳۷۰، آمارگیری از کارگاه های محل ارائه خدمات انبارداری را انجام داد. در سال ۱۳۷۳ نیز مرکز آمار ایران به منظور شناخت ویژگی های عمومی انبارها، طرح آمارگیری از فعالیت انبارداری کشور را اجرا کرد.

همچنین در سال های ۱۳۷۷ و ۱۳۸۰، مرکز آمار ایران با استفاده از فهرست حاصل از سرشماری عمومی صنعت و معدن سال ۱۳۷۳ و بهنگام سازی و تکمیل آن براساس اطلاعات موجود در سازمان های ذی ربط، به سرشماری از انبارها و سردخانه ها اقدام نموده است.

شایان ذکر است که در سرشماری سال های ۱۳۷۷، ۱۳۸۰، ۱۳۸۲، ۱۳۸۴، ۱۳۸۷ و ۱۳۹۰ فقط آمار انبارها و سردخانه های مستقل یا متبوعی که خدمات خود را به عموم عرضه کرده اند، ارائه شده است. شایان ذکر است که اطلاعات انبارداری و سردخانه به صورت طرح اجرایی شده که از مرکز آمار ایران- دفتر صنعت، معدن و زیربنایی دریافت می گردد و همچنین اطلاعات مربوط به مربوط به شرکت تعاونی حمل و نقل فعال نیز از اداره کل تعاون، کار و رفاه اجتماعی به

دیزلی و بخاری) و نوع استفاده (اصلی و مانوری) طبقه‌بندی می‌شود.

وزن بار خالص: مجموع وزن محمولات تجاری و دولتی (غیر از محمولات خود راه‌آهن) و وزن توشه است.

وزن بار غیر خالص: به طور عموم وزن بار خالص به اضافه وزن قطار است.

توشه راه آهن: باری که بر اساس مقررات راه‌آهن، امکان جابه‌جایی آن در واگن مسافری نباشد و در واگنی ویژه به همین نام توسط قطارهای مسافری حمل می‌شود.

آزاد راه: راهی است با حداقل چهار خط عبور (دو خط در هر طرف) برای عبور وسایل نقلیه موتوری که مسیرهای رفت و برگشت آن کاملاً از یکدیگر جدا، فاقد تقاطع‌های هم‌سطح بوده و ورود به آن و خروج از آن در نقاط معینی، میسر باشد. عبور عابر پیاده، دوچرخه، سایر وسایل نقلیه غیر موتوری و در مواردی عبور تمام یا بخشی از وسایل نقلیه تجاری ممنوع است.

بزرگراه (راه اصلی چهار خطه): راهی است با حداقل چهار خط عبور (دو خط در هر طرف) برای عبور وسایل نقلیه موتوری که مسیرهای رفت و برگشت آن کاملاً از یکدیگر جدا و امکان ایجاد تقاطع هم سطح و دسترسی در آن به صورت

صورت ثبتي دریافت می‌شود. اطلاعات مربوط به سیلوهای گندم، از سال ۱۳۷۵ از شرکت غله و خدمات بازرگانی منطقه ۳ استان به صورت ثبتي دریافت و در این فصل ارائه شده است.

تعاریف و مفاهیم

خط راه آهن: مسیری برای تردد وسایل نقلیه ریلی به منظور جابه‌جایی بار و یا مسافر است که به دو نوع اصلی و فرعی تقسیم می‌شود.

خطوط اصلی راه آهن: خطوطی که ایستگاه‌های راه آهن را به یکدیگر متصل می‌کند.

خطوط فرعی راه آهن: خطوط غیر اصلی، شامل خطوط صنعتی - تجاری و مانوری است.

خطوط مانوری راه آهن: خطوط فرعی هستند که در ایستگاه‌های تشکیلاتی راه آهن، برای تنظیم و تفکیک واگن‌ها و لوکوموتیوها و تشکیل قطار (مانور) احداث شده است.

خطوط صنعتی و تجاری راه آهن: خطوط فرعی هستند که بنا به تقاضای واحدهای صنعتی، زراعی و بازرگانی دولتی یا خصوصی از خطوط داخلی ایستگاه راه آهن منشعب و به واحدهای متقاضی متصل می‌شوند.

لوکوموتیو: وسیله نقلیه دارای نیروی کشش است که برای به حرکت درآوردن واگن‌ها مورد استفاده قرار می‌گیرد و برحسب نوع انرژی مصرفی (برقی،

محدود وجود دارد. (حداقل یک تقاطع هم سطح دارد).

راه روستایی: به راهی اطلاق می‌شود که ارتباط مراکز تولید روستایی و اتصال آن به راه‌های فرعی و اصلی کشور را برقرار کند.

بندر: محل تلاقی خشکی و دریا که دارای امکانات لازم برای پهلو دهی شناورها به منظور انجام عملیات مورد نیاز باشد.

بندر تجاری (بازرگانی): بندری است که در آن صرفاً عملیات مربوط به تخلیه و بارگیری کالای تجاری انجام شود.

شناور: هر وسیله‌ی نقلیه آبی که قابلیت دریانوردی ایمن را داشته باشد، شناور می‌گویند.

کشتی: شناوری است که معمولاً از جنس فلز و دارای موتور بوده و ظرفیت ناخالص آن بیش از پانصد تن باشد.

ظرفیت غیرخالص ثبت‌شده شناور: گنجایش شناور برحسب تن (۱۰۰ فوت مکعب) می‌باشد که طبق مقررات بین‌المللی در گواهینامه مربوط، عیناً ذکر شده است.

ظرفیت خالص ثبت‌شده شناور: مانده ظرفیت غیرخالص ثبت شده پس از کسر حجم و فضای مربوط به ماشین‌آلات، کارکنان، انبارها و سایر فضاهای اختصاص یافته به امر کشتیرانی می‌باشد

که عیناً طبق مقررات بین‌المللی در گواهینامه‌های مربوط، ذکر شده است.

فرودگاه: منطقه‌ای مشخص بر روی زمین یا آب شامل ساختمان‌ها، تاسیسات و تجهیزات نصب شده که از کل یا بخشی از آن حسب مورد برای نشست، برخاست و حرکت زمینی انواع وسایل پرنده و حمل و نقل هوایی بار، مسافر و محموله‌های پستی استفاده می‌شود و شامل فرودگاه داخلی، فرودگاه مرز هوایی، فرودگاه بین‌المللی، فرودگاه ویژه، فرودگاه مشترک و فرودگاه بالگرد است.

پرواز: حرکت یک هواپیما از یک فرودگاه به فرودگاه دیگر تحت یک شماره پرواز، در یک یا چند مرحله پروازی است.

پرواز داخلی: پروازی است که بین دو فرودگاه در داخل قلمرو کشور، انجام می‌شود.

مسافر هوایی: فردی (به جز خلبانان و خدمه پرواز) که با هواپیما تحت یک شماره پرواز در یک مرحله منفرد از پرواز، سفر کند.

مسافر هوایی داخلی: مسافر هوایی است که بین دو فرودگاه در داخل قلمرو کشور، پرواز کند.

مسافر هوایی بین‌المللی ورودی: مسافر هوایی است که مبدا پرواز او در خارج و مقصد پرواز وی در داخل کشور باشد.

مسافر هوایی بین‌المللی خروجی: مسافر هوایی است که مبدأ پرواز او در داخل و مقصد پرواز وی در خارج از کشور باشد.

بار هوایی: بار بارنامه‌ای به جز بار همراه مسافر است که توسط هواپیما جا به جا می‌شود.

محموله پستی هوایی: تمام مرسولات پستی اعم از پست نامه و امانات که تحویل شرکت‌های هواپیمایی می‌شود.

شرکت تعاونی: رجوع شود به «تعاریف و مفاهیم فصل ۵- کشاورزی، جنگلداری و شیلات».

شرکت تعاونی حمل و نقل: شرکتی است که بر اساس قانون بخش تعاونی با عضویت اشخاص حقیقی و حقوقی غیردولتی جهت فعالیت در امور حمل و نقل بار، مسافر یا هر دو در اشکال زمینی، دریایی، هوایی و ریلی تشکیل و ثبت می‌شود.

کارگاه: مکان یا قسمتی از مکان است که در آن تحت مالکیت معین، فعالیت اقتصادی انجام می‌شود.

فعالیت اصلی کارگاه: فعالیتی است که ارزش افزوده آن در طول دوره حسابداری، بیش‌تر از ارزش افزوده هر نوع فعالیت دیگری است که در آن کارگاه انجام می‌گیرد.

انبار: محوطه محصوره که تمام یا قسمتی از آن برای نگهداری کالا اختصاص یافته است.

سردخانه: مجموعه ساختمان و تاسیساتی است که در آن، شرایط لازم برای محصولات کشاورزی، مواد غذایی و دیگر مواد یا کالاهای فاسد شدنی از نظر دما، رطوبت نسبی و ... به طور مصنوعی تامین می‌شود. سردخانه می‌تواند دارای سالن‌های یک‌مداره (یکی از دو حالت بالای صفر یا زیر صفر) و دومداره (هر دو حالت بالای صفر و زیر صفر) باشد.

انبار سرپوشیده معمولی: برخی از سیلوها دارای انبارهای سرپوشیده معمولی و بدون ارتباط مکانیزه با سیلوی اصلی هستند. غلات تخلیه شده در این انبارها، باید به وسیله کامیون یا وسایل دیگر، به سیلوی اصلی منتقل شود.

انبار یا سردخانه دایر: منظور، کارگاه محل ارائه خدمات انبارداری یا سردخانه‌داری است که در طول سال حداقل ۳۰ روز به صورت متوالی یا منقطع باز بوده است.

انبار یا سردخانه فعال: منظور، کارگاه محل ارائه خدمات انبارداری یا سردخانه‌داری است که در طول سال حداقل ۳۰ روز به انجام فعالیت ذی‌ربط اشتغال داشته است و برای انجام فعالیت خود هزینه‌هایی را متقبل شده و درآمد کسب کرده است.

سالن یک‌مداره و دومداره: در سالن یک‌مداره،

دمای هوا در یکی از دو حالت زیر صفر یا بالای صفر تقریباً ثابت است و قابل تبدیل از یک حالت به حالت دیگر نیست ولی در سالن دوماهه، دمای هوا از یک حالت به حالت دیگر قابل تبدیل است و می‌توان برحسب لزوم از مدار زیر صفر یا بالای صفر استفاده کرد.

سیلو: نوعی انبار برای نگهداری طولانی مواد دانه‌ای یا پودری به صورت فله است مانند، سیلوی گندم.

انبار روباز: قسمتی مشخص و معین از محوطه کارگاه که فاقد بنا یا سوله است و به صورت روباز برای نگهداری کالا مورد استفاده قرار می‌گیرد. فضای سبز، پارکینگ و خیابان‌بندی داخل محوطه کارگاه به عنوان انبار روباز تلقی نمی‌شود.

گزیده اطلاعات

در سال ۱۴۰۰، به گزارش اداره کل راه آهن، تعداد ۲۴ ایستگاه راه آهن وجود داشته است. طول خطوط راه آهن (اصلی، فرعی و مانوری و صنعتی و تجاری) ۵۹۲ کیلومتر بوده که نسبت به سال قبل ۰/۳ درصد افزایش داشته است. همچنین در این سال، تعداد ۵۰۳ هزار نفر مسافر و بیش از ۴۴۳ هزار تن بار توسط ایستگاه های راه آهن جابجا شده است. از میزان بار حمل شده از ایستگاه های

راه آهن، مواد معدنی با ۸۶/۲ درصد بیشترین سهم از بار حمل شده را به خود اختصاص داده است. در سال ۱۴۰۰، به گزارش اداره کل راهداری و حمل و نقل جاده ای، طول کل راه های استان ۲۱۰۹۳ کیلومتر بوده که از این مقدار، ۸۳۴۷ کیلومتر طول راه های بین شهری و ۱۲۷۴۶ کیلومتر طول راه های روستایی بوده است. در سال ۱۴۰۰، از طول راه های بین شهری، ۱۸۱۴ کیلومتر طول بزرگراه، ۲۵۲۵ کیلومتر طول راه اصلی و ۴۰۰۸ کیلومتر طول راه فرعی بوده است. لازم به توضیح است در استان آزاد راه وجود ندارد و راه های درون شهری در حوزه استحفاظی اداره کل راهداری و حمل و نقل جاده ای فارس نبوده و تحت پوشش شهرداری های استان می باشد.

راه های روستایی شامل آسفالت، شوسه و خاکی بوده که در این میان راه آسفالت با ۶۰/۰ درصد بیشترین سهم از طول راه روستایی را دارا بوده است.

در سال ۱۴۰۰، در مسیر راه های استان تعداد ۲۹ تونل و ۳۹۹۷۶ پل و ۸۲ راهدارخانه وجود داشته است.

در سال ۱۴۰۰، به گزارش اداره کل راهداری و

در سال ۱۴۰۰، به گزارش شرکت غله و خدمات بازرگانی، تعداد ۶ سیلوی گندم با ظرفیت ۲۷۵ هزار تن، ۶ انبار سرپوشیده معمولی با ظرفیت ۱۴۰ هزار تن و ۸ انبار روباز گندم با ظرفیت ۲۰۰ هزار تن فعال بوده اند.

حمل و نقل جاده‌ای، حدود ۸ میلیون مسافر توسط وسایل نقلیه عمومی مسافری جاده ای (اتوبوس، مینی بوس، سواری) جابجا شده اند که مقصد ۵۷/۸ درصد از مسافران درون استان و ۴۲/۲ درصد، برون استان بوده است. در این سال، تعداد پایانه برای جابجا شدن مسافر در برون استان ۵۴ پایانه بوده است. وزن بار جابجا شده بر اساس برنامه صادر شده توسط وسایل نقلیه باری عمومی جاده ای در درون استان ۱۰۶۰۵۵۱۴ تن و خروجی و ورودی بار به برون استان به ترتیب ۲۰۶۳۲۳۰۸ و ۱۷۵۱۷۲۷۵ تن بوده است.

در سال ۱۴۰۰، به گزارش اداره کل فرودگاه های استان، بیش از ۹۶۳ هزار نفر مسافر در پروازهای داخلی و حدود ۱۹۷ هزار نفر مسافر به استثنای حجاج در پروازهای بین المللی خارج شده اند. همچنین بیش از ۹۶۹ هزار نفر مسافر در پروازهای داخلی و حدود ۱۸۸ هزار نفر مسافر به استثنای حجاج در پروازهای بین المللی وارد شده اند.

در سال ۱۴۰۰، به گزارش اداره تعاون، کار و رفاه اجتماعی، تعداد ۹۲ شرکت تعاونی حمل و نقل با سرمایه حدود ۳۶ میلیارد ریال فعال بوده اند که نسبت به سال قبل به علت شیوع کرونا افزایش سرمایه ای نداشته اند.

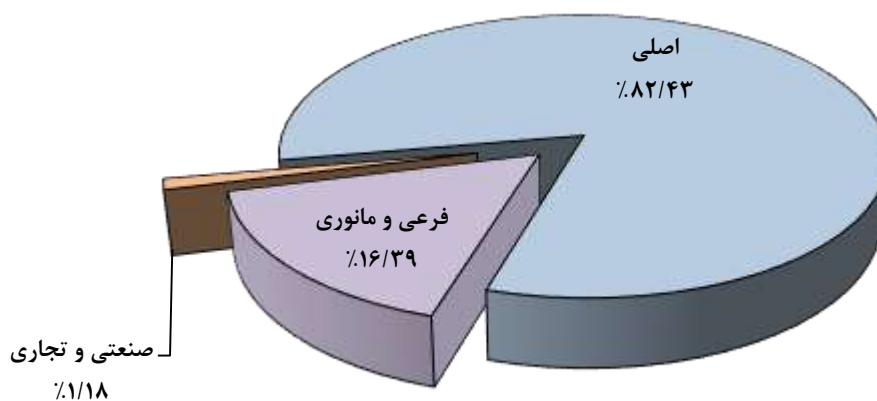
۱۲- حمل و نقل و انبارداری ————— سالنامه آماری استان فارس-۱۴۰۰

۱۲-۱- طول انواع خطوط و تعداد ایستگاه‌های راه آهن (کیلومتر)

تعداد ایستگاه	طول خطوط			سال
	صنعتی و تجاری	فرعی و مانوری	اصلی	
۰	۰	۰	۰	۱۳۸۵
۰	۰	۰	۰	۱۳۹۰
۲۳	۵	۸۲	۴۸۸	۱۳۹۵
۲۳	۵	۸۲	۴۸۸	۱۳۹۶
۲۳	۵	۸۲	۴۸۸	۱۳۹۷
(۱)۲۳	۷	۸۹	۴۸۸	۱۳۹۸
۲۴	۷	۹۵	۴۸۸	۱۳۹۹
۲۴	۷	۹۷	۴۸۸	۱۴۰۰

(۱) کل ایستگاه‌های راه آهن آورده شده است ولی ۵ ایستگاه به علت عدم نیاز بسته شده است. مأخذ- اداره کل راه آهن استان فارس.

۱۲-۱- توزیع طول انواع خطوط راه آهن : ۱۴۰۰



مبنا : جدول ۱۲-۱

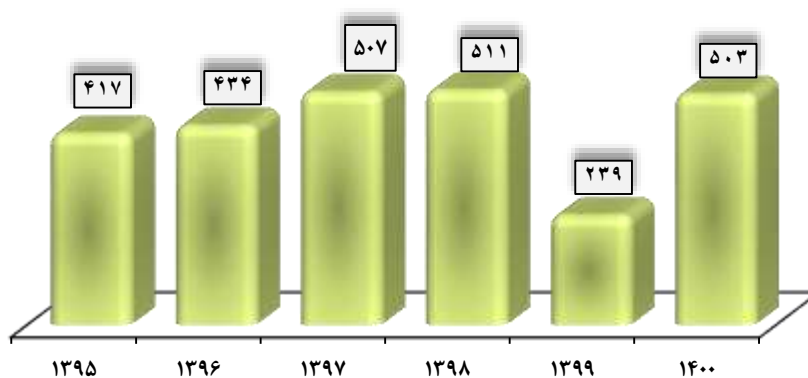
سالنامه آماری استان فارس -۱۴۰۰ _____ ۱۲- حمل و نقل و انبارداری

۱۲-۲- مسافر و بارخالص حمل شده از ایستگاه‌های راه آهن

بارخالص		مسافر		سال
تن کیلومتر ^(۱)	وزن (تن)	نفر کیلومتر ^(۱)	تعداد ^(۱)	
۰	۰	۰	۰	۱۳۸۵
۰	۰	۸۵/۲	۹۷	۱۳۹۰
۶	۷۶۷۸	۴۰۵	۴۱۷	۱۳۹۵
۵۴	۷۴۲۱۷	۴۰۷	۴۳۴	۱۳۹۶
۶۴	۱۹۸۹۱۶	۴۸۷	۵۰۷	۱۳۹۷
۲۰۴	۳۸۱۲۸۹	۵۲۱	۵۱۱	۱۳۹۸
۳۰۱	۴۹۹۳۲۲	۲۳۶	۲۳۹	۱۳۹۹
۱۷۸	۴۴۳۱۱۷	۴۹۵	۵۰۳	۱۴۰۰

(۱) واحد های ارائه اطلاعات تعداد مسافر، نفر کیلومتر و تن کیلومتر به ترتیب هزار نفر، میلیون نفر کیلومتر و میلیون تن کیلومتر می باشد.
 مأخذ- اداره کل راه آهن استان فارس.

۱۲-۲- تعداد مسافر حمل شده از ایستگاه های راه آهن



سال

منبع: جدول ۱۲-۲

۱۲- حمل و نقل و انبارداری ————— سالنامه آماری استان فارس-۱۴۰۰

۱۲-۳- وزن انواع بار حمل شده از ایستگاه‌های راه آهن (تن)

سال	جمع	مواد نفتی	مواد معدنی	مواد کشاورزی
.....۱۳۸۵	۰	۰	۰	۰
.....۱۳۹۰	۰	۰	۰	۰
.....۱۳۹۵	۷۶۷۸	۳۷۴	۲۸۳۱	۰
.....۱۳۹۶	۷۴۲۱۷	۶۰۰	-	۷۰۰۰۰
.....۱۳۹۷	۱۹۸۹۱۶	۶۵۸	۱۱۲۵۵۵	۳۸۸۰۹
.....۱۳۹۸	۳۸۱۲۸۹	۲۶۸۵۵	۲۷۵۳۹۵	۳۴۰۰۹
.....۱۳۹۹	۴۹۹۳۳۲	۳۱۶	۳۰۰۹۴۳	۹۷۴۲۵
..... ۱۴۰۰	۴۴۳۱۱۷	۰	۳۸۲۱۶۴	۲۴۹۹۴

سال	مواد غذایی	مواد صنعتی	توشه	سایر
.....۱۳۸۵	۰	۰	۰	۰
.....۱۳۹۰	۰	۰	۰	۰
.....۱۳۹۵	۶۵	۱۷۲۹	۰	۲۶۷۹
.....۱۳۹۶	-	۱۰۱۷	۲۶۰۰	-
.....۱۳۹۷	۲۶۰	۴۱۰۱۳	۰	۵۶۲۱
.....۱۳۹۸	۰	۲۷۶۹۲	۰	۱۷۳۳۸
.....۱۳۹۹	۰	۰	۰	۱۰۰۶۴۸
..... ۱۴۰۰	۰	۲۵۶۰	۰	۳۳۳۹۹

مأخذ- اداره کل راه آهن استان فارس.

سالنامه آماری استان فارس -۱۴۰۰- حمل و نقل و انبارداری

۱۲-۴- انواع راه‌های تحت حوزه استحفاظی اداره کل راهداری و حمل و نقل جاده ای استان (کیلومتر)

راه های بین شهری						جمع کل	سال و شهرستان
راه درون شهری ^(۱)	راه فرعی	راه اصلی	بزرگراه	آزاد راه	جمع		
...	۳۰۵۵	۱۷۳۱	۴۶۹	.	۵۲۵۵	۱۵۷۲۳۱۳۸۵
...	۳۷۴۵	۲۴۳۱	۱۰۵۹	.	۷۲۳۵	۱۸۷۱۸۱۳۹۰
...	۴۰۵۳	۲۶۲۲	۱۶۴۱	.	۸۳۱۶	۲۰۵۹۹ ^(۳) ۱۳۹۵
...	۴۰۴۸	۲۶۱۶	۱۶۵۱	.	۸۳۱۵	۲۰۵۹۹۱۳۹۶
...	۴۰۴۸	۲۶۲۰	۱۶۶۹	.	۸۳۳۷	۲۰۶۲۱۱۳۹۷
...	۴۰۴۱	۲۶۲۰	۱۶۶۹	.	۸۳۳۰	۲۰۶۳۶۱۳۹۸
...	۴۰۰۵	۲۵۲۷	۱۸۰۰	.	۸۳۳۲	۲۱۰۷۳۱۳۹۹
...	۴۰۰۸	۲۵۲۵	۱۸۱۴	.	۸۳۴۷	۲۱۰۹۳ ۱۴۰۰
...	۱۶۹	۵۱	۱۸۰	.	۴۰۰	۶۴۲آباده
...	۶۳	۷۱	.	.	۱۳۴	۳۸۷ارسنجان
...	۴۶	۶۷	۷۲	.	۱۸۵	۲۹۳استهبان
...	۲۰۵	۱۰۵	۳	.	۳۱۳	۸۱۸اقلید
...	۱۶۲	۴۷	۲۴	.	۲۳۳	۳۰۸اوز
...	۴۸	۸۸	۳	.	۱۳۹	۲۹۶بختگان
...	۴۷	۸۳	.	.	۱۳۰	۲۷۵بوانات
...	۲۶	۵۱	.	.	۷۷	۲۰۵بیضا
...	۴	۲۸	۶۳	.	۹۵	۲۵۷پاسارگاد
...	۱۲۶	۷۵	۹	.	۲۱۰	۵۵۲جویم
...	۱۷۷	۸۱	۵۵	.	۳۱۳	۸۱۷چهرم
...	۷۳	۵۵	.	.	۱۲۸	۲۹۶خرامه
...	۴۸	۹۲	۸۹	.	۲۲۹	۳۹۴خومبید
...	.	۱۸	۷۰	.	۸۸	۲۷۹خفر
...	۸۵	۱۰۱	۲۳	.	۲۰۹	۴۶۴خنج
...	۱۱۰	۱۶۹	۵۸	.	۳۳۷	۱۱۵۴داراب
...	.	۶۵	۷	.	۷۲	۴۳۵رستم
...	۷۰	.	۲۰	.	۹۰	۱۵۰زرقان
...	۸۲	۶۷	.	.	۱۴۹	۴۱۰زرین دشت
...	۱۶۷	۲۷	۴۶	.	۲۴۰	۷۵۵سپیدان
...	۱۲۰	.	.	.	۱۲۰	۲۲۸سرجهان
...	۱۶	۳۹	۷۵	.	۱۳۰	۲۷۱سروستان
...	۲۱۳	۵۶	۲۱۴	.	۴۸۳	۱۳۵۰شیراز
...	۱۰۱	۱۵۹	۷	.	۲۶۷	۴۸۱فراشیند
...	۱۲۶	۵۳	۱۵۱	.	۳۳۰	۷۷۶فسا
...	۴۳	۱۸۲	۳۲	.	۲۵۷	۷۳۱فیروزآباد
...	۱۸۲	۱۹	۵	.	۲۰۶	۸۳۷قیروکارزین
...	.	۱۹۳	۵۷	.	۲۵۰	۱۰۹۶کازرون
...	۵۲	۱۰	۷۱	.	۱۳۳	۲۷۹کوار
...	.	۳۳	۴۰	.	۷۳	۱۵۸کوه چنار
...	۱۱۲	۱۶	۱۷	.	۱۴۵	۲۵۸گراش
...	۴۶۸	۱۰۳	۸۲	.	۶۵۳	۱۰۴۴لارستان
...	۲۵۹	۱۰	۸۰	.	۳۴۹	۶۶۶لامرد
...	۲۴۶	۴۶	۱۱۶	.	۴۰۸	۱۱۶۵مرودشت
...	۱۹۱	۸	۳۴	.	۲۳۳	۱۲۴۰ممسنی
...	۹۰	۶۴	۶۸	.	۲۲۲	۴۲۸مهر
...	۸۱	۱۹۳	۴۳	.	۳۱۷	۸۹۸نی ریز

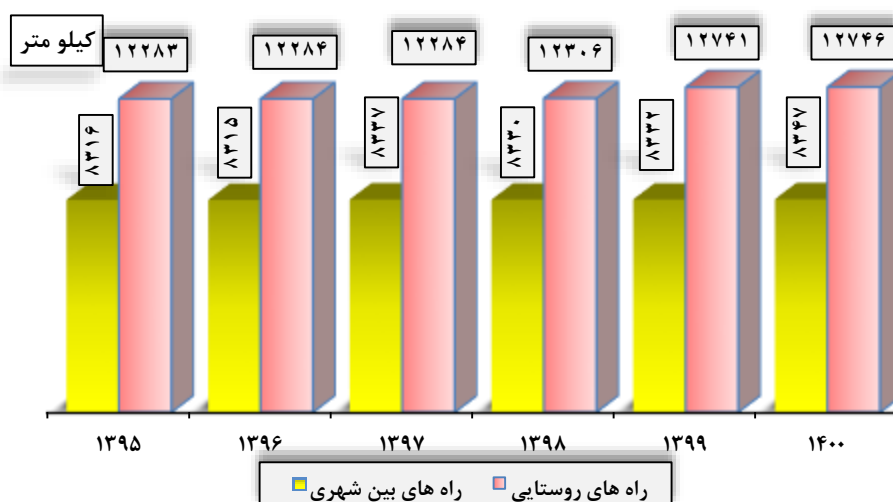
۱۲- حمل و نقل و انبارداری - سالنامه آماری استان فارس-۱۴۰۰

۱۲-۴- انواع راه‌های تحت حوزه استحفاظی اداره کل راهداری و حمل و نقل جاده ای استان(دنباله) (کیلومتر)

شوسه(۲)	راه های روستایی		سال و شهرستان
	آسفالت	جمع	
۵۴۴۹	۵۰۱۹	۱۰۴۶۸	۱۳۸۵
۴۶۳۷	۶۸۴۶	۱۱۴۸۳	۱۳۹۰
۵۴۵۳	۶۸۳۰	۱۲۲۸۳	۱۳۹۵ ^(۳)
۵۴۵۴	۶۸۳۰	۱۲۲۸۴	۱۳۹۶
۵۴۵۲	۶۸۳۲	۱۲۲۸۴	۱۳۹۷
۵۴۱۸	۶۸۸۸	۱۲۳۰۶	۱۳۹۸
۵۰۸۶	۷۶۵۵	۱۲۷۴۱	۱۳۹۹
۵۱۰۴	۷۶۴۳	۱۲۷۴۶	۱۴۰۰
۱۳۷	۱۰۵	۲۴۲	آباده
۱۲۰	۱۳۳	۲۵۳	ارستان
۴	۱۰۴	۱۰۸	استهبان
۱۹۹	۳۰۶	۵۰۵	اقلید
.	۷۵	۷۵	اوز
۷	۱۵۰	۱۵۷	بختگان
۶۱	۸۴	۱۴۵	بوانات
۱۷	۱۱۱	۱۲۸	بیضا
۷۳	۸۹	۱۶۲	پاسارگاد
۱۲۶	۲۱۶	۳۴۲	جویم
۲۰۶	۲۹۸	۵۰۴	چهرم
۸۷	۸۱	۱۶۸	خرامه
۱۰۷	۵۸	۱۶۵	خرمبید
۷۱	۱۲۰	۱۹۱	خفر
۶۰	۱۹۵	۲۵۵	خنج
۴۴۴	۳۷۳	۸۱۷	داراب
۱۶۰	۲۰۳	۳۶۳	رستم
۱۰	۵۰	۶۰	زرقان
۹۷	۱۶۴	۲۶۱	زرین دشت
۱۷۴	۳۴۱	۵۱۵	سییدان
۳۸	۷۰	۱۰۸	سرجهان
۴۰	۱۰۱	۱۴۱	سروستان
۲۳۹	۶۲۸	۸۶۷	شیراز
۵۵	۱۵۹	۲۱۴	فراشبند
۲۵۰	۱۹۶	۴۴۶	فسا
۱۶۴	۳۱۰	۴۷۴	فیروزآباد
۳۲۵	۳۰۶	۶۳۱	قیروکارزین
۳۴۸	۴۹۸	۸۴۶	کازرون
۳۳	۱۱۳	۱۴۶	کوار
۱۰	۷۵	۸۵	کوه چنار
۴۹	۶۴	۱۱۳	گراش
۲۶۴	۱۲۷	۳۹۱	لارستان
۶۹	۲۴۸	۳۱۷	لامرد
۲۱۶	۵۴۱	۷۵۷	مرودشت
۴۶۷	۵۴۰	۱۰۰۷	ممسنی
۴۱	۱۶۵	۲۰۶	مهر
۳۳۶	۲۴۵	۵۸۱	نی ریز

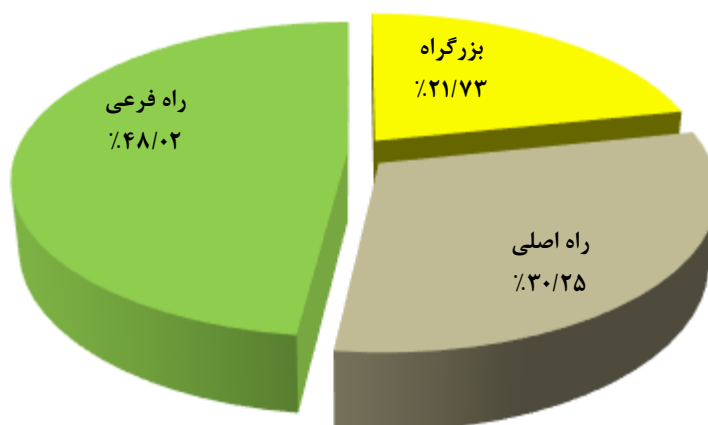
۱) راه های درون شهری تحت حوزه استحفاظی اداره کل راهداری و حمل و نقل جاده ای نمی باشد.
 ۲) در سال های ۱۳۸۵ تا ۱۴۰۰ آمار جاده های خاکی و شوسه با هم جمع بندی شده است.
 ۳) از سال ۱۳۹۵، معاونت راهداری اداره کل راه و شهرسازی با اداره کل حمل و نقل جاده ای و پایانه ها ادغام و تحت عنوان اداره کل راهداری و حمل و نقل جاده ای مشغول به کار می باشد.
 مأخذ- اداره کل راهداری و حمل و نقل جاده ای استان فارس.
 - اداره کل راه و شهرسازی لارستان.

۱۲-۳- طول راه های بین شهری و راه های روستایی



مینا: جدول ۱۲-۴

۱۲-۴- طول راه های بین شهری بر حسب انواع راه : ۱۴۰۰



مینا: جدول ۱۲-۴

۱۲- حمل و نقل و انبارداری - سالنامه آماری استان فارس-۱۴۰۰

۱۲-۵- تعداد تونل ها، پل ها و راهدارخانه های مسیر راه ها

راهدارخانه	پل			تونل	سال و شهرستان
	۲۰ متر و بیشتر	۱۰-۲۰ متر	زیر ۱۰ متر		
۲۶	(۱)۱۱۷	۱۱۱	۲۲۱۱۸	۱۹	۱۳۸۵
۵۷	(۲)۱۲۵	۱۵۸	۲۳۴۳۶	۲۳	۱۳۹۰
۷۰	(۳)۱۳۵	۲۰۳	۳۵۱۲۱	۲۷	۱۳۹۵
۷۴	(۴)۱۳۵	۲۱۸	۳۵۹۴۳	۲۷	۱۳۹۶
۷۴	(۵)۱۳۷	۲۲۵	۳۶۱۷۵	۲۸	۱۳۹۷
۶۷	(۶)۱۴۲	۲۲۵	۳۶۲۰۲	۲۸	۱۳۹۸
۷۱	۱۴۲	۲۲۶	۳۶۴۰۷	۲۸	۱۳۹۹
۱۲	۱۴۲	۳۰۱	۳۹۵۳۳	۲۹	۱۴۰۰
۶	۵	۴	۱۲۶۴	۰	آباده
۱	۰	۷	۷۱۱	۰	ارستان
۱	۵	۱۰	۶۹۲	۰	استهبان
۶	۲	۷	۶۹۹	۱	اقلید
۱	۰	۱	۴۷۲	۰	اوز
۰۰۰	۰۰۰	۰۰۰	۰۰۰	۰	بختگان ^(۱)
۲	۰	۷	۹۹۵	۰	بوانات ^(۱)
۰۰۰	۰۰۰	۰۰۰	۰۰۰	۰	بیضا ^(۱)
۲	۶	۱۲	۹۰۳	۲	یاسرگاد
۱	۰	۰	۵۰۹	۱	جویم
۳	۹	۱۷	۲۱۴۷	۰	چهرم ^(۱)
۱	۲	۷	۵۵۲	۰	خرامه
۴	۴	۱۵	۳۲۵	۰	خرمید
۰۰۰	۰۰۰	۰۰۰	۰۰۰	۰۰۰	خفر ^(۱)
۱	۰	۰	۷۵۱	۰	خنج
۱	۹	۱۱	۱۷۴۹	۳	داراب
۱	۴	۷	۶۰۹	۰	رستم
۰۰۰	۰۰۰	۰۰۰	۰۰۰	۰	زرقان ^(۱)
۱	۴	۷	۶۳۷	۰	زرین دشت
۷	۲	۱۳	۲۵۲۳	۰	سپیدان ^(۱)
۰۰۰	۰۰۰	۰۰۰	۰۰۰	۰	سرجهان ^(۱)
۱	۰	۷	۷۵۶	۰	سروستان
۶	۲۰	۳۶	۲۴۴۹	۰	شیراز ^(۱)
۴	۷	۱۶	۱۴۵۷	۱	فرآشید
۳	۴	۱۱	۸۱۵	۰	فسا
۳	۶	۱۲	۲۰۳۳	۶	فیروزآباد
۲	۵	۱۱	۲۰۱۲	۰	قیروکارزین
۴	۱۴	۲۰	۳۱۳۰	۱۱	کازرون ^(۱)
۱	۳	۱۰	۷۳۱	۱	کوار
۰۰۰	۰۰۰	۰۰۰	۰۰۰	۰۰۰	کوه چنار ^(۱)
۱	۱	۰	۳۰۰	۰	گراش
۱	۱	۳	۱۴۵۵	۰	لازستان
۱	۱	۶	۱۰۲۵	۱	لامرد
۷	۱۳	۱۹	۲۱۵۷	۰	مرودشت
۳	۷	۱۲	۱۱۵۰	۰	ممسنی
۱	۴	۳	۷۵۰	۲	مهر
۵	۴	۱۰	۳۷۷۵	۰	نی ریز ^(۱)

(۱) آمار شهرستان های بختگان، بیضا، خفر، زرقان، سرجهان و کوه چنار به ترتیب در شهرستان های نی ریز، سپیدان، چهرم، شیراز، بوانات و کازرون منظور شده است.

(۲) در سال های ۱۳۸۵ و ۱۳۹۰ آمار بدون پل های ۲۰ متر و بیشتر راه های روستایی است که در دسترس نبوده و در سال های ۱۳۹۵ تا ۱۳۹۸ توسط دستگاه ذی ربط اصلاح گردیده و پل های راه های روستایی در آمار منظور شده است. مأخذ- اداره کل راهداری و حمل و نقل جاده ای استان فارس. اداره کل راه و شهرسازی لارستان.

سالنامه آماری استان فارس -۱۴۰۰_____۱۲- حمل و نقل و انبارداری

۶-۱۲- وسایل نقلیه عمومی درون شهری بر حسب نوع

سال ، شهرستان و شهر	جمع	اتوبوس	مینی بوس	تاکسی
..... ۱۳۸۵	۹۸۲۳	(۱)۹۹	(۱)۱۲۹	۹۵۹۵
..... ۱۳۹۰	۱۷۵۷۰	۱۰۵۸	۲۸۴	۱۶۲۲۸
..... ۱۳۹۵	۱۸۲۶۷	۹۲۲	۴۷۶	۱۶۸۶۹
..... (۲)۱۳۹۶	۱۷۰۳۱	۱۱۵۹	۴۷۱	۱۵۴۰۱
..... ۱۳۹۷	۱۶۸۹۲	۱۱۷۶	۳۳۸	۱۵۳۷۸
..... ۱۳۹۸	۱۶۸۷۰	۱۰۱۴	۳۱۵	۱۵۵۴۱
..... ۱۳۹۹	۱۷۰۸۰	۹۱۶	۵۰۶	۱۵۶۵۸
..... ۱۴۰۰	۱۷۰۴۶	۸۷۶	۴۳۵	۱۵۷۳۵
..... آباده	۲۰۷	۲	۱۲	۱۹۳
..... آباده	۱۹۴	۰	۵	۱۸۹
..... ایزدخواست	۹	۲	۷	۰
..... بهمین	۰	۰	۰	۰
..... سورمق	۰	۰	۰	۰
..... صفاد	۴	۰	۰	۴
..... ارسنجان	۱۵	۰	۰	۱۵
..... ارسنجان	۱۵	۰	۰	۱۵
..... استهبان	۱۵۰	۰	۰	۱۵۰
..... استهبان	۱۵۰	۰	۰	۱۵۰
..... ایچ	۰	۰	۰	۰
..... رونیز	۰	۰	۰	۰
..... اقلید	۱۷۱	۰	۱۸	۱۵۳
..... اقلید	۱۶۳	۰	۱۲	۱۵۱
..... حسن آباد	۷	۰	۵	۲
..... دژکرد	۰	۰	۰	۰
..... سده	۱	۰	۱	۰
..... اوز	۶۰	۰	۰	۶۰
..... اوز	۶۰	۰	۰	۶۰
..... کوره	۰	۰	۰	۰
..... بختگان	۱۲	۰	۰	۱۲
..... آباده طشک	۱۲	۰	۰	۱۲
..... بوانات	۲۴	۰	۱	۲۳
..... بوانات	۲۴	۰	۱	۲۳
..... مزایجان	۰	۰	۰	۰

۱۲- حمل و نقل و انبارداری ————— سالنامه آماری استان فارس-۱۴۰۰

۶-۱۲- وسایل نقلیه عمومی درون شهری بر حسب نوع (دنباله)

شهرستان و شهر	جمع	اتوبوس	مینی بوس	تاکسی
بیضا	۰	۰	۰	۰
بیضا.....	۰	۰	۰	۰
پاسارگاد.....	۳۹	۱	۱	۳۰
سعادت شهر.....	۳۹	۱	۸	۳۰
مادر سلیمان.....	۰	۰	۰	۰
جویم	۲	۰	۰	۲
جویم	۲	۰	۰	۲
جهرم	۹۳۶	۳۸	۴	۱۹۴
جهرم	۹۳۶	۳۸	۴	۸۹۴
دوزه	۰	۰	۰	۰
قطب آباد.....	۰	۰	۰	۰
خرامه	۱۰	۰	۳	۷
خرامه	۱۰	۰	۳	۷
خیرآباد.....	۰	۰	۰	۰
سلطان شهر	۰	۰	۰	۰
معزآباد.....	۰	۰	۰	۰
خرمبید	۱۰۵	۰	۳۱	۷۴
صفاشهر.....	۹۷	۰	۲۷	۷۰
قادر آباد.....	۸	۰	۴	۴
خفر	۵۹	۰	۰	۵۹
باب انار.....	۵۲	۰	۰	۵۲
خاوران.....	۶	۰	۰	۶
خنج	۱	۰	۱	۰
خنج	۱	۰	۱	۰
محملة	۰	۰	۰	۰
داراب	۳۴۴	۰	۲	۳۴۲
پاسخن.....	۰	۰	۰	۰
جنت شهر	۰	۰	۰	۰
داراب	۳۴۲	۰	۰	۳۴۲
دوبرجی	۰	۰	۰	۰
رستاق	۰	۰	۰	۰
فدامی.....	۲	۰	۲	۰
رستم	۰	۰	۰	۰
کوین.....	۰	۰	۰	۰
مصیری.....	۰	۰	۰	۰

سالنامه آماری استان فارس - ۱۴۰۰ - حمل و نقل و انبارداری

۶-۱۲- وسایل نقلیه عمومی درون شهری بر حسب نوع (دنباله)

شهرستان و شهر	جمع	اتوبوس	مینی بوس	تاکسی
زرقان	۱۱۶	۰	۰	۱۱۶
رحمت آباد	۰	۰	۰	۰
زرقان	۱۱۶	۰	۰	۱۱۶
لیویی	۰	۰	۰	۰
زرین دشت	۱	۰	۳	۵
حاجی آباد	۵	۰	۰	۵
دبیران	۳	۰	۳	۰
شهرییر	۰	۰	۰	۰
سپیدان	۱۶	۰	۰	۱۶
اردکان	۱۶	۰	۰	۱۶
همامشهر	۰	۰	۰	۰
سرچهان	۲	۰	۲	۰
حسامی	۲	۰	۲	۰
کره ای	۰	۰	۰	۰
سروستان	۹۲	۶	۱۷	۶۹
سروستان	۹۲	۶	۱۷	۶۹
کوهنجان	۰	۰	۰	۰
شیراز	۱۰۸۲۴	۷۴۳	۸۵	۹۹۹۶
خانه زنیان	۰	۰	۰	۰
داریان	۰	۰	۰	۰
شیراز	۱۰۷۵۳	۷۲۸	۶۴	۹۹۶۱
صدرا	۷۱	۱۵	۲۱	۳۵
فراشبند	۱۸	۰	۱	۱۰
دهرم	۰	۰	۰	۰
فراشبند	۱۰	۰	۰	۱۰
نوجین	۸	۰	۸	۰
فسا	۷۷۳	۱۷	۱۱	۷۴۵
زاهدشهر	۱	۰	۱	۰
ششده	۰	۰	۰	۰
فسا	۷۷۲	۱۷	۱۰	۷۴۵
قره بلاغ	۰	۰	۰	۰
میان شهر	۰	۰	۰	۰
نوبندگان	۰	۰	۰	۰

۱۲- حمل و نقل و انبارداری ————— سالنامه آماری استان فارس-۱۴۰۰

۶-۱۲- وسایل نقلیه عمومی درون شهری بر حسب نوع(دنباله)

شهرستان و شهر	جمع	اتوبوس	مینی بوس	تاکسی
فیروزآباد.....	۳۴۰	۲	۳	۳۳۵
فیروزآباد.....	۳۳۲	۰	۰	۳۳۲
میمند.....	۸	۲	۳	۳
فیروزکارزین.....	۱۳	۰	۵	۱
افزر.....	۰	۰	۰	۰
امام شهر.....	۰	۰	۰	۰
قیبر.....	۱۲	۰	۵	۷
کارزین.....	۱	۰	۰	۱
مبارک آباد دیز.....	۰	۰	۰	۰
کازرون.....	۳۹۲	۲۷	۱	۳۵۷
بالاده.....	۱۲	۰	۵	۷
خشت.....	۰	۰	۰	۰
کازرون.....	۳۷۴	۲۷	۳	۳۴۴
کنارتخته.....	۶	۰	۰	۶
کوار.....	۱۰۷	۰	۰	۱۰۷
اکبر آباد.....	۰	۰	۰	۰
طسوج.....	۰	۰	۰	۰
کوار.....	۱۰۷	۰	۰	۱۰۷
مظفری.....	۰	۰	۰	۰
کوه چنار.....	۱۱۵	۰	۰	۱۱۵
قائمیه.....	۱۰۸	۰	۰	۱۰۸
نودان.....	۷	۰	۰	۷
گراش.....	۱۶	۰	۰	۱۶
ارد.....	۰	۰	۰	۰
گراش.....	۱۶	۰	۰	۱۶
لارستان.....	۲۰۴	۰	۵	۱۹۹
بنارویه.....	۰	۰	۰	۰
بیرم.....	۰	۰	۰	۰
خور.....	۰	۰	۰	۰
دهکویه.....	۰	۰	۰	۰
عماد شهر.....	۱۴	۰	۰	۱۴
لطیفی.....	۶	۰	۰	۶
لار.....	۱۸۴	۰	۵	۱۷۹

سالنامه آماری استان فارس - ۱۴۰۰ - حمل و نقل و انبارداری

۱۲-۶- وسایل نقلیه عمومی درون شهری بر حسب نوع (دنباله)

شهرستان و شهر	جمع	اتوبوس	مینی بوس	تاکسی
لامرد	۲۹	۰	۲	۲۷
اشکنان	۲	۰	۱	۱
اهل	۱	۰	۱	۰
چاه ورز	۰	۰	۰	۰
خیرگو	۰	۰	۰	۰
علامرودشت	۰	۰	۰	۰
لامرد	۲۶	۰	۰	۲۶
مرودشت	۱۳۲۲	۴۰	۲۰۱	۹۸۱
خانیمن	۲	۰	۰	۲
رامجرد	۰	۰	۰	۰
زنگی آباد	۱۷	۰	۱	۱۶
سیدان	۰	۰	۰	۰
فاروق	۰	۰	۰	۰
فتح آباد	۰	۰	۰	۰
کامفیروز	۰	۰	۰	۰
مرودشت	۱۲۰۳	۴۰	۲۰۰	۹۶۳
ممسنی	۳۸۳	۰	۰	۳۸۳
بابامنیر	۰	۰	۰	۰
خومه زار	۰	۰	۰	۰
نورآباد	۳۸۳	۰	۰	۳۸۳
مهر	۰	۰	۰	۰
اسیر	۰	۰	۰	۰
خوزی	۰	۰	۰	۰
فال	۰	۰	۰	۰
گله دار	۰	۰	۰	۰
مهر	۰	۰	۰	۰
وراوی	۰	۰	۰	۰
نی ریز	۲۴۱	۰	۵	۲۳۶
قطروبه	۰	۰	۰	۰
مشکان	۴	۰	۰	۴
نی ریز	۲۳۷	۰	۵	۲۳۲

(۱) شامل آمار شهرستان شیراز نمی باشد.

(۲) علت کاهش آمار تاکسی در استان به خصوص شهر شیراز کاهش تقاضا، پایین آمدن درآمدزایی، واگذاری به شرط

تملیک، از رده خارج شدن تاکسی های فرسوده و عدم جایگزینی تاکسی جدید بوده است.

مأخذ- شهرداری های استان فارس.

۱۲- حمل و نقل و انبارداری - سالنامه آماری استان فارس-۱۴۰۰

۱۲-۷- تعداد انواع وسایل نقلیه موتوری و موتور سیکلت شماره گذاری شده

سال	خودرو				
	جمع	کامیون کشنده	تاکسی	سواری	کامیون
..... ۱۳۸۵	۷۴۶۴۶	۶۲۲	۱۰۹۳	۵۷۷۳۳	۹۲۳
..... ۱۳۹۰	۱۱۵۳۵۵	۱۳۳۳	۲۳۶۰	۹۴۸۶۹	۱۶۰۳
..... ۱۳۹۵	۱۴۷۳۴۴	۳۴۲	۱۶۵۲	۸۷۷۲۰	۱۰۸۴
..... ۱۳۹۶	۱۲۴۳۰۸	۶۷۰	۵۳۵	۱۰۱۱۷۴	۷۸۲
..... ۱۳۹۷	۸۸۰۲۸	۶۸۲	۸۲	۶۷۸۸۵	۴۸۸
..... ۱۳۹۸	۹۱۸۷۵	۲۳۷	۱۶	۷۵۳۰۰	۲۲۴
..... ۱۳۹۹	۹۶۸۸۰	۲۵۹	۱۵۷	۷۴۸۳۲	۴۸۸
..... ۱۴۰۰	۱۰۵۷۹۰	۹۸۵	۳۳۸	۶۸۳۲۵	۱۱۴۵

سال	خودرو					
	کامیونت	مینی بوس	وانت	آمبولانس	ماشین آلات کشاورزی	سایر
..... ۱۳۸۵	۳۹۸۱	۵۲	۹۸۸۰	۵	۰۰۰	۲۲۷
..... ۱۳۹۰	۴۱۰	۱۷۳	۱۳۷۶۰	۸۵	۳۵۶	۲۷۳
..... ۱۳۹۵	۱۴۲	۱۵۷	۶۷۴۶	۲۵	۷۵۱	۴۲۳
..... ۱۳۹۶	۱۵۴۵	۱۰۸	۴۶۴۶	۲۵	۱۵۴۶	۴۹۴
..... ۱۳۹۷	۲۰۰۸	۱۰۹	۲۳۲۵	۶	۲۶۷	۵۹۸۴
..... ۱۳۹۸	۴۴۵۲	۱۷	۳۵۷۵	۸	۱۰۲	۲۱۰۴
..... ۱۳۹۹	۳۸۰۲	۲۲	۳۶۸۹	۱۱	۵۹	۲۲۹۶
..... ۱۴۰۰	۴۳۳۸	۹	۴۶۹۶	۱	۱۵۶۴	۸۰۲۳

ماخذ - نیروی انتظامی جمهوری اسلامی ایران. معاونت طرح و برنامه و بودجه. اداره آمار.

سالنامه آماری استان فارس -۱۴۰۰- حمل و نقل و انبارداری

۸-۱۲- تعداد سفر و مسافر جایجاشده درون استانی (براساس صورت وضعیت حمل مسافر) از طریق پایانه های مسافربری توسط انواع وسایل نقلیه عمومی مسافری جاده ای به تفکیک ماه

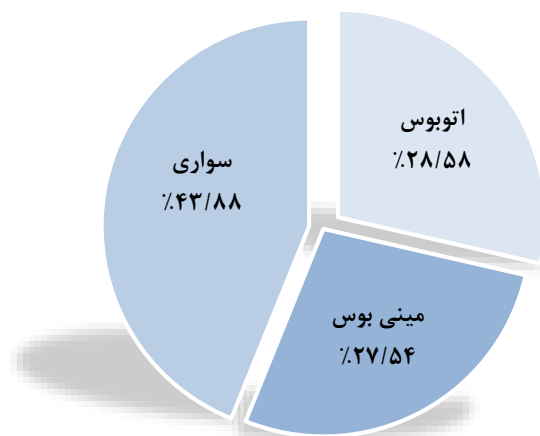
تعداد سفر				سال و ماه
سواری	مینی بوس	اتوبوس	جمع	
۴۰۴۰۳۲	۲۶۹۸۲۰	۳۸۸۲۴۵	۱۰۶۲۰۹۷ ۱۳۸۵
۶۰۸۷۴۴	۲۱۰۸۱۱	۲۶۵۹۱۱	۱۰۸۵۴۶۶ ۱۳۹۰
۴۱۴۲۷۵	۱۵۹۷۵۸	۱۹۴۸۰۸	۷۶۸۸۴۱ ۱۳۹۵
۴۱۶۹۱۴	۱۵۸۶۰۵	۱۹۱۵۰۳	۷۶۷۰۲۲ ۱۳۹۶
۳۸۸۷۲۶	۱۶۶۴۵۵	۱۸۰۸۷۹	۷۳۶۰۶۰ ۱۳۹۷
۳۵۰۲۸۰	۱۵۴۳۶۹	۱۶۱۸۳۶	۶۶۶۴۸۵ ۱۳۹۸
۲۳۲۷۱۱	۱۱۶۱۰۷	۱۲۵۴۶۳	۴۷۴۲۸۱ ۱۳۹۹
۲۲۶۷۴۴	۱۴۲۳۲۶	۱۴۷۷۱۳	۵۱۶۷۸۳ ۱۴۰۰
۱۶۱۹۰	۱۰۲۳۹	۱۱۵۶۳	۳۷۹۹۲ فروردین
۱۸۲۹۲	۱۱۶۱۹	۱۱۵۷۴	۴۱۴۸۵ اردیبهشت
۲۰۴۴۷	۱۱۵۷۹	۱۲۲۰۱	۴۴۲۲۷ خرداد
۲۰۶۷۳	۱۲۵۵۹	۱۱۹۳۸	۴۵۱۷۰ تیر
۱۸۶۷۰	۹۷۱۱	۱۲۰۱۱	۴۰۳۹۲ مرداد
۱۹۹۴۴	۱۰۷۶۷	۱۱۹۹۳	۴۲۷۰۴ شهریور
۱۸۶۰۰	۱۰۱۴۸	۱۰۸۶۷	۳۹۶۱۵ مهر
۲۰۲۰۵	۱۱۱۸۹	۱۱۲۰۸	۴۲۶۰۲ آبان
۱۹۲۵۶	۱۱۷۷۷	۱۱۷۷۴	۴۲۸۰۷ آذر
۱۸۰۴۴	۱۲۶۳۸	۱۳۲۲۴	۴۳۹۰۶ دی
۱۷۴۴۳	۱۴۱۴۲	۱۵۲۰۴	۴۶۷۸۹ بهمن
۱۸۹۸۰	۱۵۹۵۸	۱۴۱۵۶	۴۹۰۹۴ اسفند

مسافر جایجا شده				سال و ماه
سواری	مینی بوس	اتوبوس	جمع	
۱۴۳۸۱۰۲	۴۶۳۷۳۲۱	۷۳۴۲۴۳۶	۱۳۴۱۷۸۵۹ ۱۳۸۵
۲۴۰۹۲۹۹	۳۶۶۱۰۸۴	۶۴۶۵۸۴۶	۱۲۵۳۶۲۲۹ ۱۳۹۰
۱۶۲۰۰۷۰	۲۵۴۹۷۳۰	۴۰۶۲۵۳۴	۸۲۳۷۳۳۴ ۱۳۹۵
۱۶۳۱۸۹۶	۲۴۷۲۰۳۷	۳۷۸۷۵۲۹	۷۸۹۱۴۶۲ ۱۳۹۶
۱۵۲۳۴۸۴	۲۵۵۴۳۶۴	۳۴۱۳۹۶۲	۷۴۹۱۸۱۰ ۱۳۹۷
۱۳۵۰۰۷۴	۲۳۶۲۳۶۱	۳۲۰۲۶۶۱	۶۹۱۵۰۹۶ ۱۳۹۸
۸۱۹۳۴۵	۱۵۰۳۵۷۲	۱۸۸۴۱۸۴	۴۲۰۷۱۰۱ ۱۳۹۹
۷۲۲۶۲۴	۱۶۰۴۵۶۸	۲۲۷۷۴۵۵	۴۶۰۴۶۴۷ ۱۴۰۰
۴۸۴۷۵	۱۰۷۲۵۵	۱۴۵۹۴۰	۳۰۱۶۷۰ فروردین
۵۶۰۲۷	۱۲۰۰۵۵	۱۳۹۸۵۱	۳۱۵۹۳۳ اردیبهشت
۶۳۹۹۹	۱۲۵۰۳۱	۱۷۲۶۳۶	۳۶۱۶۶۶ خرداد
۶۵۲۴۹	۱۳۳۸۱۲	۱۷۲۰۵۰	۳۷۱۱۱۱ تیر
۵۸۲۹۴	۱۰۴۳۱۰	۱۵۷۶۷۱	۳۲۰۲۷۵ مرداد
۶۱۴۲۳	۱۱۷۴۵۳	۱۵۲۶۲۰	۳۳۱۴۹۶ شهریور
۵۸۵۲۵	۱۱۲۳۵۲	۱۵۷۰۹۹	۳۲۷۹۷۶ مهر
۶۳۵۲۹	۱۳۰۷۳۴	۱۸۵۰۸۸	۳۷۹۳۵۱ آبان
۶۱۳۴۳	۱۴۳۸۶۲	۲۰۷۴۳۹	۴۱۲۶۴۴ آذر
۵۹۱۵۰	۱۵۳۳۵۰	۲۳۴۸۸۵	۴۴۷۳۸۵ دی
۶۰۶۸۱	۱۶۷۴۲۲	۲۷۶۸۱۲	۵۰۴۹۱۵ بهمن
۶۵۹۲۹	۱۸۸۹۳۲	۲۷۵۳۶۴	۵۳۰۲۲۵ اسفند

مأخذ- اداره کل راهداری و حمل و نقل جاده ای استان فارس.

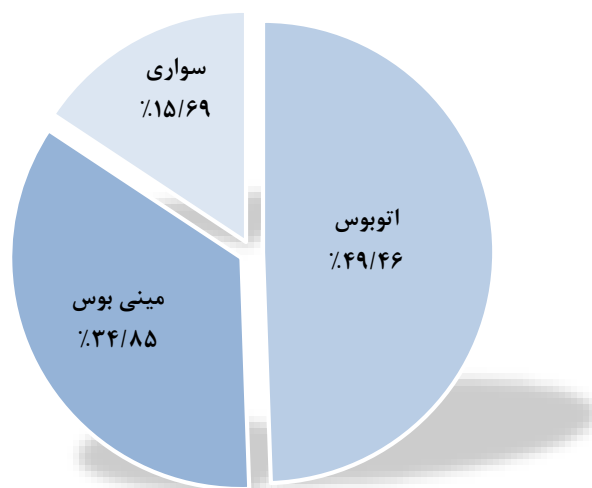
۱۲- حمل و نقل و انبارداری ————— سالنامه آماری استان فارس-۱۴۰۰

۱۲-۵- توزیع سفر درون استانی از طریق پایانه های مسافربری توسط انواع وسایل نقلیه عمومی مسافری
جاده ای : ۱۴۰۰



مینا : جدول ۸-۱۲

۱۲-۶- توزیع مسافر جابجا شده درون استانی از طریق پایانه های مسافربری توسط انواع وسایل نقلیه عمومی
مسافری جاده ای : ۱۴۰۰



مینا : جدول ۸-۱۲

سالنامه آماری استان فارس -۱۴۰۰- حمل و نقل و انبارداری

۹-۱۲- تعداد سفر و مسافر جابجا شده درون استانی (بر اساس صورت وضعیت حمل مسافر) از طریق پایانه های مسافری توسط انواع وسایل نقلیه عمومی مسافری جاده ای بر حسب شهرستان: ۱۴۰۰

شهرستان	تعداد سفر		
	جمع	اتوبوس	مینی بوس
کل استان	۵۱۶۷۸۳	۱۴۷۷۱۳	۱۴۲۳۲۶
آباده	۱۰۱۴۹	۲۴۱۵	۳۹۷۹
ارسنجان	۲۶۵۱	۲۶۵۱	۰
استهبان	۸۱۳۰	۵۰۰۸	۱۱۷۶
اقلید	۴۶۱۴	۸۲۸	۲۰۹۹
اوز	۱۲۳۶	۸۳۳	۲۵۱
بختگان	۱۲۶۳	۱۲۶۳	۰
بوانات	۲۰۳۳	۱۹۰۷	۱۲۶
بیضا ^(۱)	۰	۰	۰
پاسارگاد	۴۶۸۶	۱۲	۰
جویم ^(۱)	۰	۰	۰
جهرم ^(۱)	۲۰۸۱۳	۶۲۷۴	۳۰۳۰
خرامه	۳۸۹۲	۸۴	۲۷۶
خرمبید	۱۹۸۴	۵۸۰	۱۴۰۴
خفر	۰	۰	۰
خنج	۶۹۱	۲۱۷	۲۷
داراب	۱۱۶۰۷	۵۷۸۲	۵۱۴۴
رستم ^(۱)	۰	۰	۰
زرقان	۱۰۴۹۸	۰	۷۱
زرین دشت	۱۲۲۳	۱۰۰۹	۲۱۴
سپیدان ^(۱)	۴۵۹۵	۸	۹۵
سرجهان	۴۳۵	۴۳۵	۰
سروستان	۲۲۹۴	۰	۰
شیراز	۲۵۷۳۷۰	۷۶۲۹۴	۸۲۲۹۲
فراشید	۵۱۸۱	۷۰۴	۲۵۱
فسا	۱۲۰۷۸	۷۴۰۹	۱۳۵۱
فیروزآباد	۱۷۷۴۵	۲۸۴۷	۱۵۵۵
قیروکارزین	۸۸۷۶	۲۴	۵۷۶
کازرون ^(۱)	۸۲۰۸	۳۴۰۵	۵۵۶
کوار	۲۴۶۳	۰	۲۴۶۳
کوه چنار ^(۱)	۰	۰	۰
گراش	۴۲۹۴	۱۴۸۴	۱۴۳۰
لارستان ^(۱)	۴۵۵۴	۳۱۶۵	۱۱۲۷
لامرد	۶۷۶۶	۳۴۹۶	۳۱۹۵
مرودشت	۷۰۲۲۶	۱۱۳۴۹	۱۴۷۰۰
ممسنی ^(۱)	۶۳۱۲	۶۷۴	۴۲۲۰
مهر	۳۷۰۰	۳۶۳۵	۶۵
نی ریز	۱۶۲۱۶	۳۹۲۱	۱۰۶۵۳

۱۲- حمل و نقل و انبارداری ————— سالنامه آماری استان فارس-۱۴۰۰

۱۲-۹- تعداد سفر و مسافر جابجا شده درون استانی (بر اساس صورت وضعیت حمل مسافر) از طریق پایانه های مسافربری توسط انواع وسایل نقلیه عمومی مسافری جاده ای بر حسب شهرستان: ۱۴۰۰ (دنباله)

مسافر جابجا شده				شهرستان
سواری	مینی بوس	اتوبوس	جمع	
۷۲۲۶۲۴	۱۶۰۴۵۶۸	۲۲۷۷۴۵۵	۴۶۰۴۶۴۷	کل استان
۱۰۹۷۴	۲۷۹۵۹	۳۴۶۳۳	۷۳۵۶۶	آباده
.	.	۲۷۰۴۱	۲۷۰۴۱	ارستجان
۴۲۲۰	۷۸۳۱	۳۸۹۰۹	۵۰۹۶۰	استهبان
۳۸۱۳	۱۳۳۶۸	۱۷۴۲۱	۳۴۶۰۲	اقلید
۳۴۱	۲۰۵۷	۷۱۳۴	۹۵۳۲	اوز
.	.	۱۳۴۰۹	۱۳۴۰۹	بختگان
.	۵۵۷	۱۸۵۳۶	۱۹۰۹۳	بوانات
...	بیضا ^(۱)
۱۴۰۹۷	.	۱۳۹	۱۴۲۳۶	پاسارگاد
...	جویم ^(۱)
۲۰۸۴۱	۳۱۷۲۷	۷۰۸۷۷	۱۲۳۴۴۵	جهرم ^(۱)
۱۲۰۰۹	۲۷۳۲	۱۰۱۱	۱۵۷۵۲	خرامه
.	۱۳۳۵۸	۱۰۵۷۷	۲۳۹۳۵	خرمبید
...	خفر
۹۰۱	۲۳۸	۱۷۹۹	۲۹۳۸	خنج
۱۹۰۱	۴۵۳۴۶	۸۰۳۷۱	۱۲۷۶۱۸	داراب
...	رستم ^(۱)
۴۱۷۰۸	۹۹۰	.	۴۲۶۹۸	زرقان
.	۳۳۲۲	۱۶۷۰۵	۲۰۰۲۷	زرین دشت
۱۳۴۱۰	۱۳۸۰	۲۳۴	۱۵۰۲۴	سپیدان ^(۱)
.	.	۳۴۹۰	۳۴۹۰	سرجهان
۶۴۱۲	.	.	۶۴۱۲	سروستان
۳۲۳۷۲۴	۱۰۲۱۷۴۲	۱۲۸۲۷۸۲	۲۶۲۸۲۴۸	شیراز
۱۵۵۱۸	۳۲۰۸	۱۲۲۲۳	۳۰۹۴۹	فراشبند
۱۰۶۶۸	۸۸۸۷	۷۹۶۳۳	۹۹۱۸۸	فسا
۴۲۷۱۳	۹۵۵۲	۲۸۳۰۴	۸۰۵۶۹	فیروزآباد
۲۶۱۹۵	۵۷۰۲	۲۹۷	۳۲۱۹۴	فیروزکوه
۱۰۹۴۱	۳۳۶۵	۵۹۰۰۰	۷۳۳۰۶	کازرون ^(۱)
.	۴۳۹۲۴	.	۴۳۹۲۴	کوار
...	کوه چنار ^(۱)
۳۹۳۴	۱۴۷۸۷	۲۲۵۳۰	۴۱۲۵۱	گراش
۷۱۸	۸۷۱۵	۴۱۹۵۶	۵۱۳۸۹	لارستان ^(۱)
۲۰۷	۴۵۶۳۳	۵۵۰۵۲	۱۰۰۸۹۲	لامرد
۱۵۱۳۰۱	۱۵۷۳۳۴	۲۵۸۷۴۶	۵۶۷۳۸۱	مرودشت
۳۴۶۶	۲۶۳۶۴	۱۱۶۰۴	۴۱۴۳۴	ممسنی ^(۱)
.	۶۴۷	۳۷۲۶۷	۳۷۹۱۴	مهر
۲۶۱۲	۱۰۳۸۴۳	۴۵۷۷۵	۱۵۲۲۳۰	نج

(۱) آمار شهرستان های جویم، بیضا، خفر، رستم و کوه چنار به ترتیب در شهرستان های لارستان، سپیدان، جهرم، ممسنی و کازرون منظور شده است.

مأخذ- اداره کل راهداری و حمل و نقل جاده ای استان فارس.

سالنامه آماری استان فارس - ۱۴۰۰ - حمل و نقل و انبارداری

۱۲-۱۰- تعداد سفر و مسافر جابجاشده برون استان (بر اساس صورت وضعیت حمل مسافر) از طریق پایانه های

مسافربری توسط انواع وسایل نقلیه عمومی مسافری جاده ای بر حسب ماه

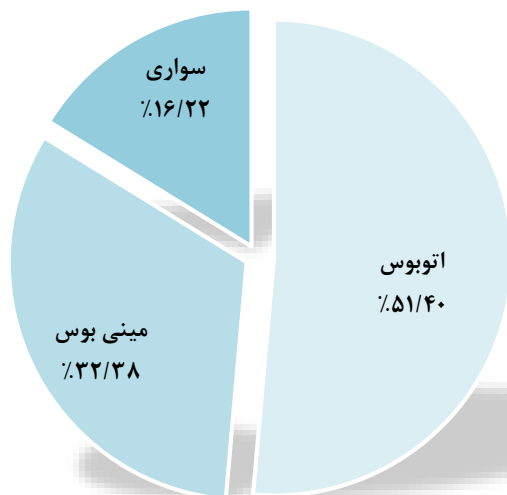
تعداد سفر				سال و ماه
سواری	مینی بوس	اتوبوس	جمع	
۴۳۵۷۶	۳۶۴۳	۱۲۷۹۱۹	۱۷۵۱۳۸ ۱۳۸۵
۵۶۷۶۰	۵۸۱۲	۱۵۱۰۷۲	۲۱۳۶۴۴ ۱۳۹۰
۳۴۱۰۶	۱۰۲۶۲	۱۴۶۱۲۰	۱۹۰۴۸۸ ۱۳۹۵
۳۰۰۴۵	۲۱۶۸۹	۱۵۳۹۴۷	۲۰۵۶۸۱ ۱۳۹۶
۳۲۲۶۶	۲۶۸۱۳	۱۶۴۵۲۳	۲۲۳۶۰۲ ۱۳۹۷
۲۹۸۴۹	۳۱۴۱۹	۱۴۲۴۳۰	۲۰۳۶۹۸ ۱۳۹۸
۳۵۴۷۷	۳۹۹۳۹	۱۱۵۸۱۴	۱۹۱۲۳۰ ۱۳۹۹
۵۰۳۰۸	۱۰۰۶۶۱	۱۵۹۴۸۴	۳۱۰۲۵۳ ۱۴۰۰
۴۱۴۴	۴۵۷۷	۱۲۴۶۶	۲۱۱۸۷ فروردین
۴۳۰۸	۵۷۰۸	۱۱۹۲۱	۲۱۹۳۷ اردیبهشت
۴۱۷۴	۶۴۶۲	۱۲۸۴۲	۲۳۴۷۸ خرداد
۴۲۶۹	۷۲۰۷	۱۳۱۱۱	۲۴۵۸۷ تیر
۴۲۵۹	۷۱۱۸	۱۲۷۳۴	۲۴۱۱۱ مرداد
۴۳۰۸	۷۵۱۱	۱۴۴۱۸	۲۶۲۳۷ شهریور
۳۹۰۶	۷۹۹۵	۱۳۶۶۹	۲۵۵۷۰ مهر
۴۲۹۴	۸۴۳۲	۱۳۲۰۶	۲۵۹۳۲ آبان
۴۲۷۷	۹۵۸۸	۱۳۲۶۱	۲۷۱۲۶ آذر
۳۹۰۰	۱۰۸۸۸	۱۲۹۷۷	۲۷۷۶۵ دی
۴۲۳۱	۱۱۸۳۱	۱۴۰۹۱	۳۰۱۵۳ بهمن
۴۲۳۸	۱۳۱۴۴	۱۴۷۸۸	۳۲۱۷۰ اسفند

مسافر جابجا شده				سال و ماه
سواری	مینی بوس	اتوبوس	جمع	
۱۷۴۶۴۴	۵۰۸۸۴	۳۲۶۹۰۱۵	۳۴۹۴۵۴۳ ۱۳۸۵
۲۳۲۲۸۵	۸۴۷۲۵	۳۶۳۶۵۵۶	۳۹۵۳۵۶۶ ۱۳۹۰
۱۳۴۱۹۴	۱۳۹۲۲۹	۳۳۱۳۹۰۸	۳۵۸۷۳۳۱ ۱۳۹۵
۱۱۶۵۷۹	۲۸۰۳۱۴	۳۱۶۱۲۹۶	۳۵۵۸۱۸۹ ۱۳۹۶
۱۲۴۳۶۷	۳۸۸۹۴۲	۳۳۲۷۴۹۵	۳۸۴۰۸۰۴ ۱۳۹۷
۱۱۰۵۱۲	۴۶۵۷۴۹	۲۹۱۸۲۰۷	۳۴۹۴۴۶۸ ۱۳۹۸
۱۰۱۱۴۱	۴۶۴۱۸۸	۱۵۸۴۱۲۷	۲۱۴۹۴۵۶ ۱۳۹۹
۱۳۰۰۴۳	۷۹۵۳۳۳	۲۴۳۰۶۰۲	۳۳۵۵۹۷۸ ۱۴۰۰
۱۰۰۲۱	۴۹۸۰۳	۱۶۲۳۷۱	۲۲۲۱۹۵ فروردین
۱۰۴۴۱	۵۴۳۰۸	۱۴۷۰۰۴	۲۱۱۷۵۳ اردیبهشت
۱۰۶۶۶	۵۸۶۸۲	۱۸۷۷۰۴	۲۵۷۰۵۲ خرداد
۱۱۰۸۴	۶۶۷۵۱	۱۹۴۳۹۴	۲۷۲۲۲۹ تیر
۱۱۰۵۲	۶۰۲۵۹	۱۸۸۶۵۹	۲۵۹۹۷۰ مرداد
۱۱۱۰۹	۵۸۰۷۶	۱۹۰۰۹۴	۲۵۹۲۷۹ شهریور
۱۰۱۵۶	۶۲۳۳۹	۱۹۱۷۰۴	۲۶۴۱۹۹ مهر
۱۱۱۷۱	۶۶۷۱۲	۱۹۶۴۱۷	۲۷۴۳۰۰ آبان
۱۱۱۹۱	۷۲۰۴۵	۲۱۹۷۰۴	۳۰۲۹۴۰ آذر
۱۰۴۶۳	۷۶۴۵۲	۲۲۰۸۹۰	۳۰۷۸۰۵ دی
۱۱۲۶۶	۸۱۹۸۱	۲۴۴۷۱۸	۳۳۷۹۶۵ بهمن
۱۱۴۲۳	۸۷۹۲۵	۲۸۶۹۴۳	۳۸۶۲۹۱ اسفند

مأخذ- اداره کل راهداری و حمل و نقل جاده ای استان فارس.

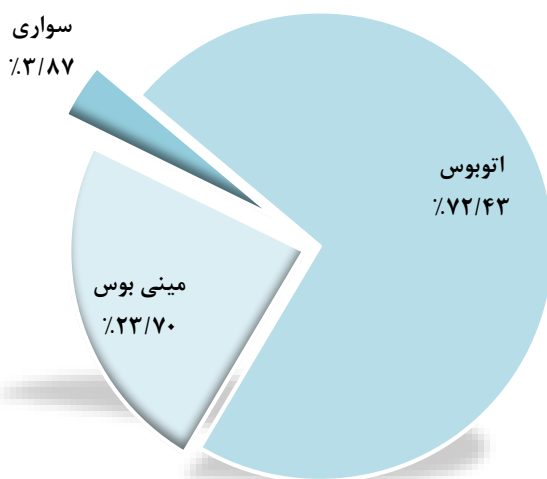
۱۲- حمل و نقل و انبارداری ————— سالنامه آماری استان فارس-۱۴۰۰

۱۲-۷- توزیع سفر برون استانی از طریق پایانه های مسافربری توسط انواع وسایل نقلیه عمومی مسافری
جاده ای : ۱۴۰۰



مبنا : جدول ۱۰-۱۲

۱۲-۸- توزیع مسافر جابجا شده برون استانی از طریق پایانه های مسافربری توسط انواع وسایل نقلیه عمومی
مسافری جاده ای : ۱۴۰۰



مبنا : جدول ۱۰-۱۲

سالنامه آماری استان فارس -۱۴۰۰- حمل و نقل و انبارداری

۱۱-۱۲- تعداد پایانه، سفر و مسافر جابجاشده برون استانی (براساس صورت وضعیت حمل مسافر) از طریق پایانه های مسافری توسط انواع وسایل نقلیه عمومی مسافری جاده ای بر حسب شهرستان: ۱۴۰۰

شهرستان	تعداد پایانه	تعداد سفر		
		سوارى	مینی بوس	اتوبوس
کل استان.....	۵۴	۱۰۰۴۶۱	۱۵۹۴۸۴	۳۱۰۲۵۳
آباده.....	۱	۲۱۴۳	۶۰۹۰	۱۲۱۷۱
ارسنجان.....	۱	۰	۳۰	۳۰
استهبان.....	۱	۱۰	۱۲۸۲	۱۳۹۶۲
اقلید.....	۱	۱۱۰۹	۱۸۰۷	۲۹۳۰
اوز.....	۲	۱۰۳	۶۵۴	۷۸۱
بختگان.....	۰	۰	۸۱	۸۱
بوانات.....	۱	۱۵۹	۶۳۷	۷۹۶
بیضا ^(۱)	۰۰۰	۰۰۰	۰۰۰	۰۰۰
پاسارگاد.....	۰	۰	۰	۱۵
جویم ^(۱)	۰۰۰	۰۰۰	۰۰۰	۰۰۰
جهرم ^(۱)	۲	۱۴	۱۶۵۹	۱۶۷۳
خرامه.....	۱	۳	۹۹	۱۳۴
خرمبید.....	۱	۳	۶	۹
خفر ^(۱)	۰۰۰	۰۰۰	۰۰۰	۰۰۰
خنج.....	۱	۱	۵	۲۰
داراب.....	۱	۳۶۵	۱۳۴۲	۳۱۳۱
رستم ^(۱)	۱	۰۰۰	۰۰۰	۰۰۰
زرقان.....	۱	۵	۰	۱۰
زرین دشت.....	۱	۰	۴۲	۴۲
سپیدان ^(۱)	۱	۵۰	۱۲۱۲	۱۲۸۱
سرچهان.....	۱	۰	۱۶۱	۱۶۱
سروستان.....	۲	۰	۰	۲۶
شیراز.....	۹	۲۱۵۵	۱۰۳۸۶۳	۱۳۰۹۸۲
فراشبند.....	۲	۳۷	۱۵۰۹	۱۶۲۵
فسا.....	۱	۸	۷۷۸	۸۵۴
فیروزآباد.....	۲	۳۱	۷۱۳	۱۳۴۸
قبروکارزین.....	۱	۶	۰	۱۴
کازرون ^(۱)	۱	۱۰۰	۱۴۱۸	۱۸۱۸
کوار.....	۱	۱۱۲	۰	۱۱۲
کوه چنار ^(۱)	۱	۰۰۰	۰۰۰	۰۰۰
گراش.....	۱	۸۰	۲۳۵	۴۰۵
لارستان ^(۱)	۵	۱۳۷۴	۵۷۳	۲۰۶۴
لامرد.....	۵	۲۱۰۸۹	۹۳۶۳	۳۰۷۸۴
مرودشت.....	۲	۶۲۲	۱۱۹۳	۲۳۳۱
ممسنی ^(۱)	۱	۵۸۲۳	۱۶۹	۹۶۳۲
مهر.....	۱	۶۴۰۷۳	۲۲۶۷۹	۸۶۷۵۲
نی ریز.....	۱	۹۸۶	۱۸۸۳	۴۲۷۹

۱۲- حمل و نقل و انبارداری ————— سالنامه آماری استان فارس-۱۴۰۰

۱۱-۱۲- تعداد پایانه، سفر و مسافرجابجاشده برون استانی (براساس صورت وضعیت حمل مسافر) از طریق پایانه های مسافربری توسط انواع وسایل نقلیه عمومی مسافری جاده ای بر حسب شهرستان:۱۴۰۰ (دنباله)

مسافر جابجا شده				شهرستان
سواری	مینی بوس	اتوبوس	جمع	
۱۳۰۰۴۳	۷۹۵۳۳۳	۲۴۳۰۶۰۲	۳۳۵۵۹۷۸	کل استان
۸۹۲۵	۱۶۷۲۱	۸۳۰۷۶	۱۰۸۷۲۲	آباده
.	.	۱۰۹۴	۱۰۹۴	ارسنجان
۲۵۴۳۵	۱۲۵	۱۸۰۸۷	۴۳۶۴۷	استهبان
۳۴	۹۸۹۴	۱۷۰۵۴	۲۶۹۸۲	اقلید
۵۱	۵۷۲	۵۴۵۴	۶۰۷۷	اوز
.	.	۲۳۴۱	۲۳۴۱	بختگان
.	۴۰۲	۷۲۴۴	۷۶۴۶	بوانات
...	بیضا ^(۱)
۴۵	.	.	۴۵	پاسارگاد
...	جویم ^(۱)
.	۲۲۷	۲۵۲۳۳	۲۵۴۶۰	جهرم ^(۱)
۱۰۷	۲۸	۲۴۹۰	۲۶۲۵	خرامه
.	۴۷	۱۳۶	۱۸۳	خرمبید
...	خفر
۲۲	۴	۲۰۶	۲۳۲	خنج
۴۴۸۲	۳۱۶۵	۲۶۸۸۵	۳۴۵۳۲	داراب
...	رستم ^(۱)
۲۰	۹۰	.	۱۱۰	زرقان
.	.	۱۳۴۷	۱۳۴۷	زرین دشت
۵۳	۹۱۵	۲۴۷۲۴	۲۵۶۹۲	سپیدان ^(۱)
.	.	۱۸۴۷	۱۸۴۷	سرچهان
۴۲	.	.	۴۲	سروستان
۷۲۱۹۱	۳۸۳۰۹	۱۴۲۲۷۲۱	۱۵۳۳۲۲۱	شیراز
۱۷۵	۴۱۵	۳۵۷۰۶	۳۶۲۹۶	فراشید
۲۳۶	۱۲۳	۱۴۶۴۱	۱۵۰۰۰	فسا
۶۹۰	۱۸۶	۷۲۳۶	۸۱۱۲	فیروزآباد
۲۳	۹۳	.	۱۱۶	قیروکارزین
۷۸۰	۹۲۷	۲۶۷۷۱	۲۸۴۷۸	کازرون ^(۱)
.	۱۸۹۸	.	۱۸۹۸	کوار
...	کوه چنار ^(۱)
۲۱۶	۹۸۲	۳۲۹۵	۴۴۹۳	گراش
۳۵۲	۱۰۳۲۷	۳۶۸۹	۱۴۳۶۸	لارستان ^(۱)
۵۵۹	۳۲۷۰۳۲	۳۶۳۷۱۶	۶۹۱۳۰۷	لامرد
۱۹۸۲	۷۹۷۱	۳۱۲۱۷	۴۱۱۷۰	مرودشت
۱۱۰۸۰	۳۶۴۴۷	۱۹۴۲	۴۹۴۶۹	ممسنی ^(۱)
.	۳۳۴۵۳۸	۲۷۶۵۴۰	۶۱۱۰۷۸	مهر
۲۵۴۳	۳۸۹۵	۲۵۹۱۰	۳۲۳۴۸	نی ریز

(۱) آمار شهرستان های جویم، بیضا، خفر، رستم و کوه چنار به ترتیب در شهرستان های لارستان، سپیدان، جهرم، ممسنی و کازرون منظور شده است.

مأخذ- اداره کل راهداری و حمل و نقل جاده ای استان فارس.

سالنامه آماری استان فارس-۱۴۰۰- حمل و نقل و انبارداری ۱۲-

۱۲-۱۲- وزن بار جابجا شده توسط وسایل نقلیه باری عمومی جاده ای بر اساس بارنامه صادر شده بر حسب ماه (تن)

جابجایی برون استانی		جابجایی درون استانی	سال و ماه
ورودی	خروجی		
۸۲۶۰۴۸۶	۸۹۹۱۸۴۵	۸۲۹۶۷۳۱ ۱۳۸۵
۱۰۰۴۴۶۶۰	۱۲۰۵۱۳۲۴	۹۷۶۸۰۹۲ ۱۳۹۰
۱۱۹۵۹۶۶۶	۱۶۰۴۷۷۶۱	۸۶۲۶۲۰۴ ۱۳۹۵
۱۲۸۶۶۰۹۱	۱۸۶۶۰۱۹۸	۹۰۳۰۱۴۱ ۱۳۹۶
۱۳۹۴۹۵۵۶	۱۹۸۴۵۴۸۲	۹۰۳۸۶۲۶ ۱۳۹۷
۱۵۲۷۴۰۰۰	۲۰۹۰۳۰۰۰	۹۸۳۸۰۰۰ ۱۳۹۸
۱۷۶۷۳۵۳۱	۲۱۸۸۲۰۰۰	۱۰۵۵۷۰۰۰ ۱۳۹۹
۱۷۵۱۷۲۷۵	۲۰۶۳۳۳۰۸	۱۰۶۰۵۵۱۴ ۱۴۰۰
۱۲۵۳۷۶۶	۱۳۵۸۶۷۲	۶۵۴۸۳۸ فروردین
۱۴۸۹۲۴۱	۱۸۲۲۹۸۴	۹۹۹۹۳۰ اردیبهشت
۱۳۴۱۴۵۱	۱۹۳۰۳۶۸	۱۰۴۶۸۱۳ خرداد
۱۳۶۴۳۲۰	۱۷۰۷۴۲۱	۸۴۵۱۵۹ تیر
۱۱۲۷۵۵۸	۱۶۸۴۶۲۸	۷۸۵۶۶۵ مرداد
۱۴۲۷۹۶۳	۱۹۹۱۲۶۰	۹۵۳۲۷۷ شهریور
۱۳۸۱۸۳۸	۱۹۱۶۰۳۴	۸۴۹۲۵۹ مهر
۱۶۱۳۲۹۹	۱۸۸۵۴۵۵	۸۸۷۱۲۷ آبان
۱۷۲۷۳۷۱	۱۷۱۲۶۱۰	۹۱۴۸۸۵ آذر
۱۵۰۰۷۱۳	۱۴۵۵۰۴۹	۸۰۴۲۸۳ دی
۱۵۷۹۵۸۴	۱۵۵۰۲۸۹	۸۹۱۹۸۴ بهمن
۱۷۱۰۱۷۱	۱۶۱۷۵۳۸	۹۷۲۲۹۴ اسفند

مأخذ- اداره کل راهداری و حمل و نقل جاده ای استان فارس.

۱۲- حمل و نقل و انبارداری - سالنامه آماری استان فارس-۱۴۰۰

۱۳-۱۲- وزن بار جابجا شده توسط وسایل نقلیه باری عمومی جاده ای بر اساس برنامه صادر شده بر حسب

شهرستان: ۱۴۰۰ (تن)

جابجایی برون استانی		جابجایی درون استانی	شهرستان
ورودی	خروجی		
۱۷۵۱۷۲۷۵	۲۰۶۳۲۳۰۸	۱۰۶۰۵۵۱۴	کل استان
۴۴۶۳۳۰	۲۸۰۰۶۴۸	۳۱۸۵۷۹	آباده
۹۳۸۷۹	۴۱۱۷۱۷	۱۵۹۶۲۵	ارسنجان
۵۲۴۷۵	۲۰۸۱۷۹	۲۲۶۴۹۸	استهبان
۳۶۸۷۸۱	۳۳۸۷۶۸	۹۸۶۵۴	اقلید
...	اوز ^(۱)
...	بختگان ^(۱)
۲۰۰۴۹	۶۵۵۸۸	۱۳۸۹	بوانات ^(۱)
...	بیضا ^(۱)
۴۹۶۲۴	۲۳۷۱۴۱	۱۸۲۳۲	پاسارگاد
...	جویم ^(۱)
۴۹۳۷۰۰	۳۱۴۸۳۳	۵۴۱۶۶	جهرم ^(۱)
...	خرامه ^(۱)
۱۲۵۲۳۵	۶۰۸۷۳۵	۹۹۹۵۴	خرمبید
...	خفر ^(۱)
۶۰۴۸۱	۳۱۱۸۶	۲۰۲۵۴	خنج
۳۷۵۶۲۸	۴۶۲۹۴۴	۶۳۶۸۲۷	داراب ^(۱)
۱۷۱۵۹	۶۲۸۸۹	۳۱۹۵۵	رستم
...	زرقان ^(۱)
۲۴۸۳۹	۱۰۹۹۱۱	۲۱۵۲۹۹	زرین دشت ^(۱)
۱۴۲۳۲۹	۲۱۲۳۵۰	۷۷۴۳۸	سپیدان ^(۱)
...	سرچهان ^(۱)
۱۰۶۸۷۹	۸۷۲۵۰	۱۹۱۳۳	سروستان
۷۰۸۳۰۸۲	۳۰۷۱۳۳۷	۴۱۲۳۹۶۹	شیراز ^(۱)
۳۱۲۹۴	۱۸۳۲۶۳	۵۴۹۸۵	فراشبند
۱۹۸۶۹۸	۲۴۳۲۸۲	۱۰۱۸۷۲	فسا
۱۱۷۹۲۰	۷۷۴۳۸۸	۱۰۲۳۹۳۸	فیروزآباد
۲۱۳۱۴	۳۸۰۸۹۲	۳۷۵۳۷۴	قیروکارزین
۵۲۱۹۹۳	۸۱۹۸۴۵	۱۵۷۷۸۶	کازرون ^(۱)
۲۶۹۷۰۹۹	۱۶۴۷۵۴۳	۴۹۴۱۲۵	کوار
...	کوه چنار ^(۱)
۷۶۴۶۲	گراش ^(۱)
۴۷۳۱۴۹	۲۰۰۸۳۷	۱۳۰۴۵۸	لارستان ^(۱)
۸۲۴۹۶۸	۹۷۸۲۵۶	۱۱۸۳۰۱	لامرد
۷۸۹۸۶۷	۲۵۸۶۱۲۳	۷۳۵۲۶۸	مرودشت
۱۵۳۹۵۳	۱۱۸۶۳۸	۴۷۰۵۴	ممسنی
۸۲۴۶۶	۵۶۸۴۷	۳۴۳۵۳	مهر
۱۴۳۱۸۱۲	۲۱۸۳۹۹۴	۶۸۱۰۴۲	نی ریز ^(۱)
۶۳۵۸۱۰	۱۴۳۴۹۳۴	۵۴۸۹۸۶	سایر

(۱) آمار شهرستان های اوز و گراش در شهرستان لارستان، شهرستان های خرامه و زرقان در شهرستان شیراز و

شهرستان های بختگان، بیضا، زرین دشت، خفر، سرچهان و کوه چنار به ترتیب در شهرستان های نی ریز، سپیدان،

داراب، جهرم، بوانات و کازرون منظور شده است

مأخذ- اداره کل راهداری و حمل و نقل جاده ای استان فارس.

سالنامه آماری استان فارس -۱۴۰۰_____۱۲- حمل و نقل و انبارداری

۱۲-۱۴- تعداد شناورهای با ظرفیت هزار تن و بیش تر وارد شده به بنادر بازرگانی و ظرفیت آن ها (فروند-تن)

سال و بندر	تعداد	
	خالص	ظرفیت ناخالص
.....		
..... ۱۳۸۵		
..... ۱۳۹۰		
..... ۱۳۹۵		
..... ۱۳۹۶		
..... ۱۳۹۷		
..... ۱۳۹۸		
..... ۱۳۹۹		
..... ۱۴۰۰		
..... بندر ۱		
..... بندر ۲		
.....		
.....		
.....		

تولید و انتشار اطلاعات این جدول در استان فارس موضوعیت ندارد.

ماخذ- اداره کل بنادر و کشتیرانی استان...
- اداره کل بنادر و دریانوردی استان...

۱۲-۱۵- وزن کالای تخلیه و بارگیری شده در بنادر بازرگانی استان (تن)

سال و بندر	تخلیه			
	مواد نفتی	کالاهای غیر نفتی	مواد نفتی	بارگیری کالاهای غیر نفتی
.....				
..... ۱۳۸۵				
..... ۱۳۹۰				
..... ۱۳۹۵				
..... ۱۳۹۶				
..... ۱۳۹۷				
..... ۱۳۹۸				
..... ۱۳۹۹				
..... ۱۴۰۰				
..... بندر ۱				
..... بندر ۲				
.....				
.....				

تولید و انتشار اطلاعات این جدول در استان فارس موضوعیت ندارد.

ماخذ- اداره کل بنادر و کشتیرانی استان...
- اداره کل بنادر و دریانوردی استان...

۱۲-۱۶- تعداد سفر و مسافر ورودی و خروجی بنادر بازرگانی استان

سال و بندر	وارد شده		خارج شده	
	تعداد سفر	مسافر	تعداد سفر	مسافر
.....				
..... ۱۳۸۵				
..... ۱۳۹۰				
..... ۱۳۹۵				
..... ۱۳۹۶				
..... ۱۳۹۷				
..... ۱۳۹۸				
..... ۱۳۹۹				
..... ۱۴۰۰				
..... بندر ۱				
..... بندر ۲				
.....				
.....				

تولید و انتشار اطلاعات این جدول در استان فارس موضوعیت ندارد.

ماخذ- اداره کل بنادر و کشتیرانی استان...
- اداره کل بنادر و دریانوردی استان...

۱۲- حمل و نقل و انبارداری - سالنامه آماری استان فارس-۱۴۰۰

۱۷-۱۲- مسافر و بار حمل شده در پروازهای داخلی بر حسب ماه

سال و ماه	تعداد پرواز		تعداد مسافر		وزن بار (تن)	
	ورودی	خروجی	ورودی	خروجی	ورودی	خروجی
۱۳۸۵
۱۳۹۰	۱۰۶۶۹	۱۰۶۶۵	۱۰۲۷۵۵۶	۹۹۹۰۶۶	۸۳۳۷	۸۴۲۸
۱۳۹۵	۱۴۶۰۶	۱۴۶۰۷	۱۵۵۵۲۱۲	۱۵۱۵۴۱۴	۱۲۷۹۵	۱۱۶۴۳
۱۳۹۶ ^(۱)	۱۵۶۹۵	۱۵۷۶۰	۱۶۱۰۸۱۰	۱۵۴۷۴۷۱	۱۳۰۷۵	۱۱۱۱۸
۱۳۹۷ ^(۱)	۱۳۸۹۱	۱۴۰۰۸	۱۳۵۲۰۹۶	۱۳۲۰۵۱۰	۱۰۶۷۲	۹۷۵۰
۱۳۹۸	۱۲۶۱۷	۱۲۶۱۵	۱۲۵۸۴۶۶	۱۲۲۱۲۶۱	۱۰۰۲۵	۹۳۰۵
۱۳۹۹	۱۰۱۶۳	۱۰۱۵۵	۷۸۹۶۴۹	۷۸۱۱۳۲	۶۳۵۰	۶۲۰۵
۱۴۰۰	۱۲۱۹۰	۱۲۲۰۲	۹۶۹۱۹۱	۹۶۳۴۳۱	۸۲۱۸	۸۰۹۶
فروردین	۱۰۵۲	۱۰۵۴	۶۶۵۸۱	۶۹۳۷۱	۶۵۵	۷۲۵
اردیبهشت	۸۳۰	۸۳۳	۵۴۰۷۶	۵۴۷۹۵	۵۱	۴۲۵
خرداد	۱۱۲۶	۱۱۲۹	۷۸۳۰۵	۷۸۵۳۹	۶۳۵	۶۲۷
تیر	۱۱۴۸	۱۱۴۸	۸۰۴۹۵	۷۸۳۱۱	۶۷۸	۶۱۷
مرداد	۱۰۳۳	۱۰۳۳	۶۹۵۵۴	۶۸۳۷۶	۶۱۴	۵۵۷
شهریور	۱۰۹۲	۱۰۹۱	۷۳۲۳۰	۷۴۶۸۰	۶۲۶	۶۱۶
مهر	۱۰۷۳	۱۰۷۵	۸۶۴۲۱	۸۵۷۵۲	۸۱۷	۷۵۰
آبان	۱۰۹۷	۱۰۹۶	۹۳۰۰۶	۹۲۹۵۲	۸۳۱	۸۰۲
آذر	۱۰۲۵	۱۰۲۷	۱۰۱۱۲۸	۱۰۰۰۲۴	۹۲۸	۸۳۲
دی	۹۴۹	۹۵۳	۹۱۷۰۶	۹۱۴۸۹	۷۹۶	۷۳۴
بهمن	۹۰۹	۹۰۸	۸۷۱۲۲	۸۵۴۹۴	۷۷۰	۷۲۵
اسفند	۸۵۶	۸۵۵	۸۷۵۶۷	۸۳۶۳۸	۸۱۷	۶۸۶

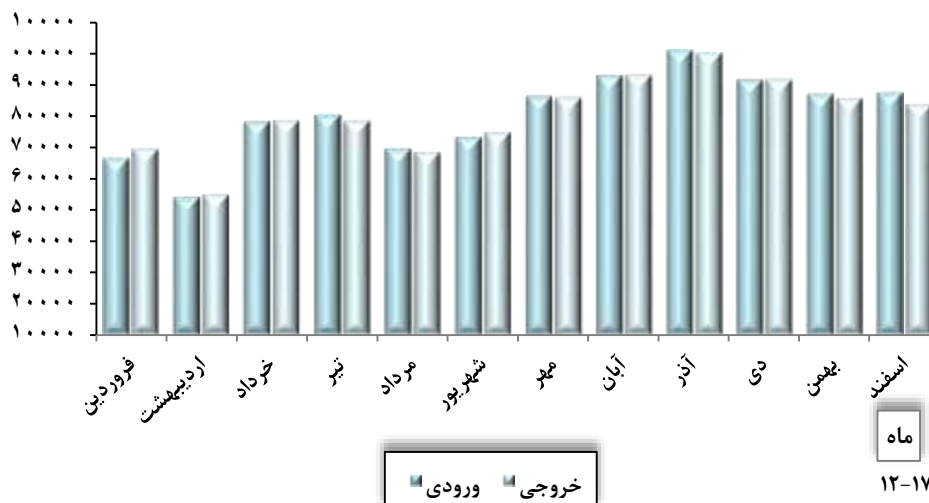
(۱) آمار سال های ۱۳۹۶ و ۱۳۹۷، شامل آمار فرودگاه لارستان نمی باشد.

مأخذ- اداره کل فرودگاه های استان فارس.

- اداره کل فرودگاه لارستان.

- مدیریت فرودگاه لامرد.

۹-۱۲- تعداد مسافر ورودی و خروجی در پروازهای داخلی بر حسب ماه : ۱۴۰۰



منبع: جدول ۱۷-۱۲

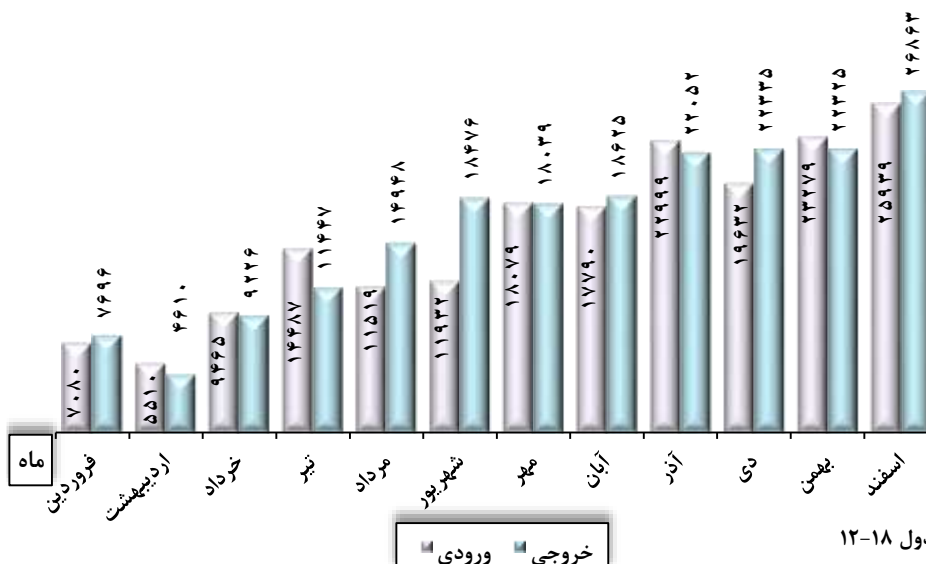
سالنامه آماری استان فارس -۱۴۰۰- حمل و نقل و انبارداری

۱۲-۱۸- مسافر و بار حمل شده در پروازهای بین‌المللی (به استثنای حجاج) بر حسب ماه

سال و ماه	تعداد پرواز		تعداد مسافر		وزن بار (تن)		محمولات پستی (تن)	
	ورودی	خروجی	ورودی	خروجی	ورودی	خروجی	ورودی	خروجی
..... ۱۳۸۵	۰۰۰	۰۰۰	۰۰۰	۰۰۰	۰۰۰	۰۰۰	۰۰۰	۰۰۰
..... ۱۳۹۰	۲۲۶۹	۲۲۷۲	۲۱۱۳۷۷	۲۱۴۵۳۳	۴۴۶۹	۴۶۶۸	۴۶	۱۷۰
..... ۱۳۹۵ ^(۱)	۱۶۷۲	۱۶۷۲	۲۰۵۴۶۷	۲۰۵۵۷۷	۴۲۹۷	۴۰۴۰	۱۵۴	۶۰۹
..... ۱۳۹۶ ^(۲)	۱۸۳۰	۱۷۶۸	۲۱۹۰۹۳	۲۲۰۴۲۲	۴۶۴۰	۴۳۰۳	۱۰۶	۳۸۸
..... ۱۳۹۷	۱۸۷۵	۱۷۶۰	۲۲۰۴۷۸	۲۱۵۱۰۲	۴۳۸۰	۴۴۵۲	۵۴	۱۴۸۸
..... ۱۳۹۸	۲۵۵۶	۲۵۳۱	۲۷۱۲۲۱	۲۷۲۷۶۷	۵۵۴۸	۵۹۶۸	۱۲۳	۲۱۴۸
..... ۱۳۹۹	۱۱۶۳	۱۱۷۱	۶۱۷۸۷	۶۰۴۳۲	۱۴۳۷	۱۴۵۸	۱۶	۱۹۹۱
..... ۱۴۰۰	۱۹۶۵	۱۹۵۶	۱۸۷۷۱۱	۱۹۶۶۴۲	۴۶۱۲	۵۵۳۵	۳۸	۷۱۷
..... فروردین	۱۱۱	۱۰۹	۷۰۸۰	۷۶۹۶	۱۹۳	۲۲۲	۲	۱۱۰
..... اردیبهشت	۹۳	۹۱	۵۵۱۰	۴۶۱۰	۱۶۴	۱۳۰	۲	۵۰
..... خرداد	۱۲۳	۱۲۱	۹۴۶۵	۹۲۲۶	۲۵۷	۲۲۸	۴	۷۴
..... تیر	۱۴۵	۱۴۴	۱۴۴۸۷	۱۱۴۴۷	۴۰۴	۲۸۷	۲	۵۰
..... مرداد	۱۳۴	۱۳۵	۱۱۵۱۹	۱۴۹۴۸	۲۸۴	۳۸۲	۲	۴۰
..... شهریور	۱۶۵	۱۶۵	۱۱۹۳۲	۱۸۴۷۶	۲۹۹	۴۷۲	۲	۹۵
..... مهر	۱۸۵	۱۸۵	۱۸۰۷۹	۱۸۰۳۹	۴۰۸	۴۲۲	۲	۱۰۸
..... آبان	۱۷۸	۱۷۷	۱۷۷۹۰	۱۸۶۲۵	۴۱۳	۴۵۱	۳	۲۱
..... آذر	۱۹۰	۱۹۰	۲۲۹۹۹	۲۲۰۵۲	۵۴۳	۵۳۴	۲	۲۱
..... دی	۱۸۹	۱۸۸	۱۹۶۳۲	۱۹۶۳۲	۴۷۲	۵۵۹	۹	۵۴
..... بهمن	۲۱۸	۲۱۷	۲۳۲۷۹	۲۳۳۲۵	۵۳۶	۵۱۸	۶	۵۲
..... اسفند	۲۳۴	۲۳۴	۲۵۹۳۹	۲۶۸۶۳	۶۳۹	۱۳۳۰	۲	۴۲

(۱) آمار سال ۱۳۹۵ توسط دستگاه زیربط اصلاح گردید.
 (۲) آمار سال ۱۳۹۶، شامل آمار فرودگاه لارستان نمی باشد.
 مأخذ- اداره کل فرودگاه های استان فارس.
 - اداره کل فرودگاه لارستان.
 - مدیریت فرودگاه لامرد.

۱۲-۱۰- تعداد مسافر ورودی و خروجی در پروازهای بین‌المللی بر حسب ماه : ۱۴۰۰



منبع: جدول ۱۸-۱۲

۱۲- حمل و نقل و انبارداری - سالنامه آماری استان فارس -۱۴۰۰

۱۲-۱۹- مسافر(به استثنای حجاج) و بار حمل شده در پروازهای بین المللی بر حسب شرکت های هواپیمایی

داخلی و خارجی:۱۴۰۰

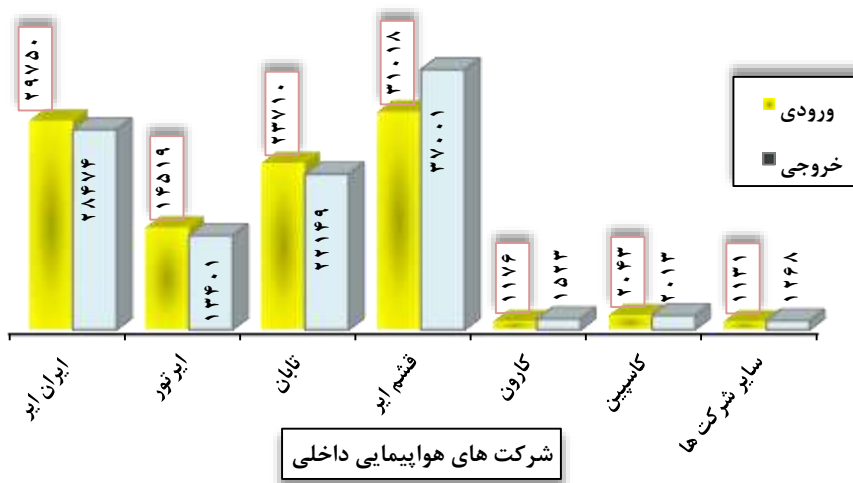
شرح	تعداد پرواز	تعداد مسافر		وزن بار (تن)		محمولات پستی (تن)	
		ورودی	خروجی	ورودی	خروجی	ورودی	خروجی
جمع.....	۳۹۲۱	۱۸۷۷۱۱	۱۹۶۶۴۲	۴۶۱۲	۵۵۳۵	۳۸	۷۱۷
شرکت های هواپیمایی	۲۰۱۵	۱۰۳۳۴۷	۱۰۵۸۲۹	۲۳۷۹	۲۸۰۴
داخلی.....	۷۷۷	۲۹۷۵۰	۲۸۴۷۴	۸۲۵	۱۰۷۵
ایران ایر.....	۱۲۱	۱۴۵۱۹	۱۳۴۰۱	۳۳۹	۲۳۸
ایرتور.....	۵	۵۰	۵۵	۰	۰	۰	۰
پارس ایر.....	۳۵۰	۲۳۷۱۰	۲۲۱۴۹	۴۵۱	۵۱۷
تابان.....	۲	۱۹	۰	۰	۰	۰	۰
فلای پرشیا.....	۶۱۲	۳۱۰۱۸	۳۷۰۰۱	۷۱۷	۹۴۷
قشم ایر.....	۲۷	۱۱۷۶	۱۵۲۳	۶	۸
کارون.....	۱۰۲	۲۰۴۳	۲۰۱۳	۲۳	۶
کاسپین.....	۱۷	۱۰۱۲	۱۱۴۷	۱۸	۱۳
کیش ایر.....	۲	۵۰	۶۶	۰	۰	۰	۰
ماهان.....	۱۹۰۶	۸۴۳۶۴	۹۰۸۱۳	۲۲۳۳	۲۷۳۱
شرکت های هواپیمایی خارجی.....	۳۸	۰	۰	۰	۱۸۱	۰	۰
الجزیره.....	۲	۰	۱۳۳	۰	۲	۰	۰
پگاسوس.....	۴۰۴	۲۰۸۹۶	۲۴۰۶۸	۶۱۴	۶۶۰
ترکیش ایر.....	۲۳۰	۱۵۰۵۹	۱۵۸۳۶	۲۰۲	۲۸۹
سلام ایر.....	۱۸	۱۴۳۹	۱۴۸۴	۲۶	۳۵
عمان ایر.....	۵۱۲	۲۶۸۵۸	۲۷۵۶۱	۷۲۰	۷۵۰
فلای دبی.....	۶۹۱	۱۹۶۴۵	۲۱۲۴۴	۶۷۰	۷۹۸
قطر ایر.....	۱۱	۴۶۷	۴۸۷	۱	۱۶
کیش ایر.....							

مأخذ- اداره کل فرودگاه های استان فارس.

- اداره کل فرودگاه لارستان.

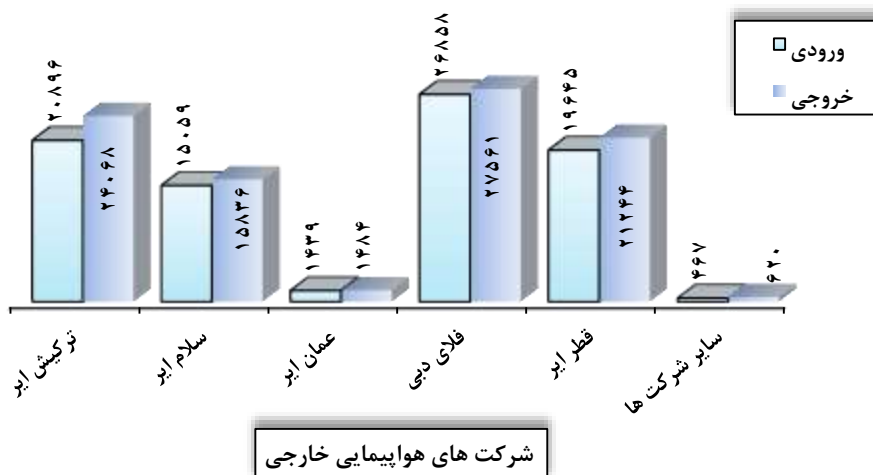
- مدیریت فرودگاه لامرد.

۱۲-۱۱- تعداد مسافر ورودی و خروجی در پروازهای بین المللی بر حسب شرکت های هواپیمایی داخلی : ۱۴۰۰



منبع: جدول ۱۹-۱۲

۱۲-۱۲- تعداد مسافر ورودی و خروجی در پروازهای بین المللی بر حسب شرکت های هواپیمایی خارجی : ۱۴۰۰



منبع: جدول ۱۹-۱۲

۱۲- حمل و نقل و انبارداری ————— سالنامه آماری استان فارس-۱۴۰۰

۲۰-۱۲- تعداد پرواز و مسافر حمل شده حج تمتع توسط شرکت های هواپیمایی

سال	تعداد پرواز	تعداد مسافر		وزن بار (تن)	
		ورودی	خروجی	ورودی	خروجی
۱۳۸۵	۳۴	۳۳۱۸	۳۲۱۸	۴۴۲	۱۳۸
۱۳۹۰	۲۴	۵۰۰۰	۴۹۶۵	۲۴۴	۸۱
۱۳۹۵ ^(۱)
۱۳۹۶	۵۶	۳۶۹۳	۳۵۲۷	۱۴۸	۶۲
۱۳۹۷	۶۷	۴۲۱۴	۴۲۵۶	۱۳۷	۷۴
۱۳۹۸	۶۰	۳۷۷۲	۳۷۵۰	۱۲۲	۶۶
۱۳۹۹
۱۴۰۰

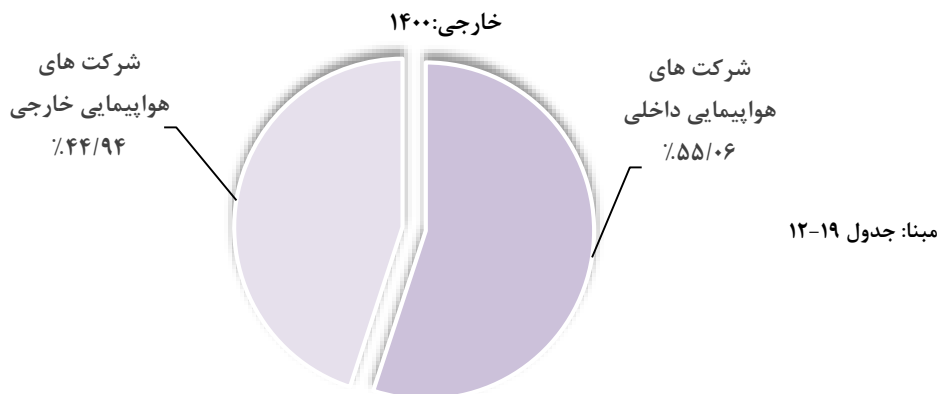
(۱) در سال ۱۳۹۵ به دلیل حادثه منا و قطع روابط سیاسی ایران و عربستان سعودی حجاج ایران در مراسم حج شرکت نکرده اند.

مأخذ- اداره کل فرودگاه های استان فارس.

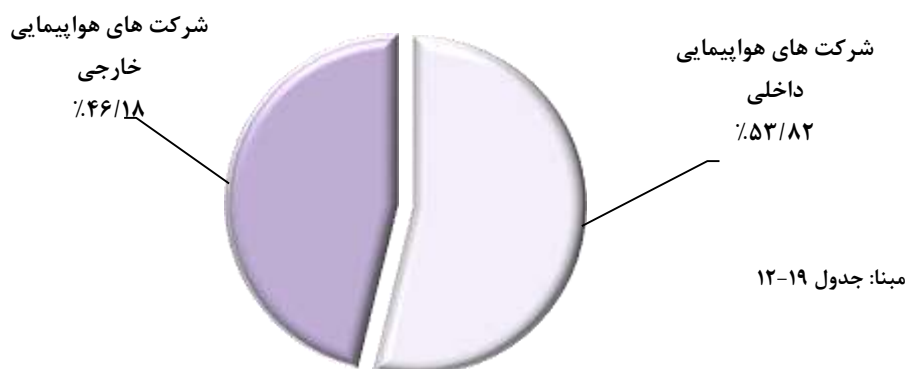
- اداره کل فرودگاه لارستان.

- مدیریت فرودگاه لامرد.

۱۳-۱۲- توزیع مسافر ورودی در پروازهای بین المللی بر حسب شرکت های هواپیمایی داخلی و



۱۴-۱۲- توزیع مسافر خروجی در پروازهای بین المللی بر حسب شرکت های هواپیمایی داخلی و خارجی: ۱۴۰۰



سالنامه آماری استان فارس - ۱۴۰۰ - حمل و نقل و انبارداری

۱۲-۲۱- مشخصات عمومی شرکت های تعاونی حمل و نقل فعال در پایان سال

سال و شهرستان	تعداد شرکت	اعضاء	شاغلان	سرمایه (میلیون ریال)
..... ۱۳۸۵	۴۸	۱۰۸۲۱	۱۰۲۶۱	۱۱۲۱۳
..... ۱۳۹۰	۷۱	۱۳۲۴۵	۱۹۷۷	۱۸۰۲۲
..... ۱۳۹۵	۸۸	۱۱۰۸۸	۲۷۶۸	۳۱۶۲۷
..... ۱۳۹۶	۹۰	۱۲۰۵۵	۳۳۰۴	۳۱۸۵۳
..... ۱۳۹۷	۸۹	۱۲۳۷۹	۳۸۰۳	۳۱۹۳۳
..... ۱۳۹۸	۹۲	۱۲۵۳۸	۴۱۱۰	۳۵۸۹۸
..... ۱۳۹۹	۹۲	۱۲۵۳۸	۴۱۱۰	۳۵۸۹۸
..... ۱۴۰۰	۹۲	۱۲۵۳۸	۴۰۵۷	۳۵۸۹۸
..... آباد	۳	۷۲۵	۱۷	۸۶۴۵
..... ارستانجان	۱	۲۱۲	۲۱۲	۵۳۱۳
..... استهبان	۱	۴۹	۵	۲۱۶۹
..... اقلید	۴	۴۷۵	۱۱۵	۱۱۲۳
..... اوز	۰	۰	۰	۰
..... بختگان	۰	۰	۰	۰
..... بوانات	۳	۳۷	۶۵	۲۲۰
..... بیضا	۰	۰	۰	۰
..... پاسارگاد	۱	۱۶۰	۱۵۲	۱۶
..... جویم	۰	۰	۰	۰
..... جهرم	۳	۲۲۷	۲۱۴	۲۱
..... خرامه	۰	۰	۰	۰
..... خرمبید	۲	۱۴۷	۵	۲۱۰
..... خفر	۰	۰	۰	۰
..... خنج	۰	۰	۰	۰
..... داراب	۱	۲۶۰	۲۰	۲۳۰
..... رستم	۰	۰	۰	۰
..... زرقان	۸	۳۱۰	۳۵۰	۰
..... زرین دشت	۱	۱۸۷	۱۹۰	۵۶
..... سپیدان	۱	۱۱۵	۵	۱۷۳
..... سرچهان	۰	۰	۰	۰
..... سروستان	۰	۰	۰	۰
..... شیراز	۲۸	۶۳۳۰	۱۸۳۰	۱۰۸۲۳
..... فراهیند	۰	۰	۰	۰
..... فسا	۲	۵۳	۳۰۱	۳۵
..... فیروزآباد	۱	۷	۶	۱
..... قیروکارزین	۰	۰	۰	۰
..... کازرون	۷	۷۴۸	۲۳	۱۲۸۳
..... کوار	۳	۵۲۱	۲۵	۵۱۰
..... کوه چنار	۰	۰	۰	۰
..... گراش	۰	۰	۰	۰
..... لارستان	۰	۰	۰	۰
..... لامرد	۰	۰	۰	۰
..... مرودشت	۱۲	۱۵۸۰	۳۲۴	۲۶۸۳
..... ممسنی	۵	۶۱	۴۸	۵۳
..... مهر	۱	۶۵	۶۶	۱۲
..... نی ریز	۴	۲۶۹	۷۴	۲۳۲۲

مأخذ- اداره کل تعاون، کار و رفاه اجتماعی استان فارس.

۱۲- حمل و نقل و انبارداری - سالنامه آماری استان فارس-۱۴۰۰

۱۲-۲۲- انبار و سردخانه فعال برحسب نوع مدیریت: ۱۳۹۸

شرح	جمع	خصوصی ^(۱)	عمومی
انبار	۸	۸	۰
سردخانه	۱۶	۱۶	۰

(۱) شامل انبارها و سردخانه های بخش تعاونی نیز می باشد.
مأخذ- مرکز آمار ایران. دفتر صنعت، معدن و زیربنایی.

۱۲-۲۳- مشخصات سالن های سردخانه دایر برحسب نوع: ۱۳۹۸

نوع سالن	تعداد سالن	مساحت (مترمربع)	حجم (مترمکعب)
یک مدار زیر صفر	۰	۰	۰
یک مدار بالای صفر ..	۵۵	۲۳۷۷	۱۱۱۷۳
دو مداره	۰	۰	۰

مأخذ- مرکز آمار ایران. دفتر صنعت، معدن و زیربنایی.

۱۲-۲۴- تعداد و ظرفیت سیلوهای دایر و انواع انبار دایر ذخیره گندم (هزار تن)

سال	سیلوی گندم		انبار گندم	
	تعداد	ظرفیت ^(۱)	تعداد	ظرفیت ^(۱)
..... ۱۳۸۵	۳	۱۳۶	۱۹	۵۴۲
..... ۱۳۹۰	۴	۱۵۵	۷	۱۸۰
..... ۱۳۹۵	۳	۱۵۵	۶	۱۴۰
..... ۱۳۹۶	۴	۲۰۵	۶	۱۴۰
..... ۱۳۹۷	۴	۲۰۵	۶	۱۴۰
..... ۱۳۹۸	۴	۲۰۵	۶	۱۴۰
..... ۱۳۹۹	۶	۲۷۵	۶	۱۴۰
..... ۱۴۰۰	۶	۲۷۵	۶	۱۴۰

(۱) دستگاه ذی ربط قادر به ارائه اطلاعات به واحد تن نبوده است.
مأخذ- اداره کل غله و خدمات بازرگانی استان فارس.

۱۲-۲۵- عملکرد سیلوهای گندم (تن)

سال	موجودی اول سال	گندم وارد شده به سیلو			گندم خارج شده از سیلو	
		از استان	از سایر استان ها	از خارج کشور	تحويل به کارخانه	تحويل به سایر سیلوه ها
..... ۱۳۸۵	۳۶۹۷۷۷	۱۷۳۰۰۰	۰	۲۷۰۰۰	۱۵۰۸۱۰	۱۰۷۱۸۴۶
..... ۱۳۹۰	۲۹۷۹۶۲	۸۸۹۰۰۰	۰	۵۹۵۰	۷۲۰۰۰۰	۳۵۸۴۳۲
..... ۱۳۹۵	۳۶۹۸۹۴	۹۰۶۶۶۷	۰	۰	۵۶۵۱۶۳	۲۵۵۸۱۸
..... ۱۳۹۶	۴۵۵۵۸۰	۹۰۸۰۰۰	۰	۰	۷۵۱۶۶۳	۲۹۸۵۴۷
..... ۱۳۹۷	۳۱۳۳۷۰	۶۹۴۵۵۶	۱۲۵۶۰	۰	۶۷۵۸۷۲	۲۱۱۸۳۰
..... ۱۳۹۸ ^(۱)	۱۳۱۲۲۵	۶۵۱۰۳۳	۰	۰	۵۹۱۶۱۵	۱۲۹۷۲۶
..... ۱۳۹۹	۶۰۹۱۷	۹۱۱۵۲۹	۰	۲۹۱۰۱	۶۰۵۲۳۲	۳۰۵۸۴۷
..... ۱۴۰۰	۹۰۴۶۸	۵۱۴۳۲۰	۰	۱۳۶۰۷۲	۶۲۶۱۳۳	۶۸۳۷۰

(۱) علت کاهش آمار نسبت به سال گذشته، کاهش تولید و خرید گندم بوده است.
مأخذ- اداره کل غله و خدمات بازرگانی استان فارس.