

۱۷

آموزش



مقدمه

آمارهای ارائه شده در این فصل در مورد وضعیت سواد در سرشماری‌های عمومی نفوس و مسکن انجام شده، آموزش رسمی در سطوح عمومی و عالی، مبارزه با بی سواد بزرگسالان و آموزش فنی و حرفه ای غیررسمی می باشد.

آموزش رسمی به دو بخش عمومی و عالی تقسیم می شود :

آموزش عمومی شامل دوره های ابتدایی ، متوسطه دوره اول ، متوسطه دوره دوم و فنی و حرفه ای می باشد و مسئولیت اجرای آن با سازمان آموزش و پرورش می باشد.

فارغ التحصیلان دبیرستان ها، پس از اخذ مدرک دیپلم و موفقیت در آزمون ورودی دانشگاه ها، تحصیلات عالی را آغاز می کنند که شامل سطوح کاردانی، کارشناسی، کارشناسی ارشد و دکتری حرفه ای و تخصصی می باشد .

اطلاعات مربوط به آموزش عالی ، توسط وزارت علوم، تحقیقات و فناوری. موسسه پژوهش و برنامه ریزی آموزش عالی تهیه و در این فصل گنجانده شده است.

اطلاعات تهیه شده توسط وزارت علوم، تحقیقات و فناوری، موسسه پژوهش و برنامه ریزی آموزش عالی تمامی مراکز آموزش عالی تحت پوشش این

وزارتخانه و یا وابسته به وزارتخانه ها، سازمان ها یا نهاد هایی مانند دانشگاه آزاد ، وزارت آموزش و پرورش، وزارت بهداشت، درمان و آموزش پزشکی، وزارت نفت، سازمان تربیت بدنی و... را در بر می گیرد که مدرک اعطایی توسط آنان، مورد تایید وزارت علوم، تحقیقات و فناوری است.

اطلاعات مربوط به سایر دستگاه های اجرایی شامل دانشجویانی که در دانشگاه های که زیر نظر وزارت دفاع می باشند نظیر دانشگاه های مالک اشتر ، امام حسین و ... می باشد که به صورت ثبتی جمع آوری و ارائه می شود.

علاوه بر این، ارائه آمار مربوط به سازمان آموزش فنی و حرفه ای از سال ۱۳۷۵ در این فصل آغاز شده است. این سازمان در سال ۱۳۵۹ با ادغام صندوق های کارآموزی ، مراکز تعلیمات حرفه ای و کانون های کارآموزی که در گذشته عهده دار آموزش های فنی و حرفه ای بودند ، به وجود آمد و فعالیت های خود را تحت پوشش وزارت تعاون ، کار و رفاه اجتماعی آغاز نمود.

مرکز آمار نیز با انجام سرشماری عمومی نفوس و مسکن ، با گردآوری اطلاعات کلی مانند وضع سواد و میزان باسوادی و تغییرات آن را به دست می دهد.

در مورد آمار ارائه شده توضیح نکنه زیر

ضروری است:

۱- ارقام مربوط به کارکنان آموزشی، دفتری و اداری شامل کارشناس شاغل در بخش دولت و اعزامی به مدارس غیرانتفاعی می باشد.

۲- ارقام مربوط به تعداد آموزشگاه ها برای دوره های مختلف تحصیلی، لزوماً به معنای تعداد ساختمان های اختصاص داده شده برای این دوره ها نمی باشد. برای مثال چنانچه یک ساختمان در طول سال تحصیلی در ساعات مختلف روز به تناوب مورد استفاده دوره های ابتدایی و متوسطه دوره اول قرار گیرد، این ساختمان (آموزشگاه) دوبار در آمار منظور خواهد شد. همچنین آمار مربوط به کلاس های دوره های مختلف تحصیلی نیز به همین روش محاسبه می شود.

آمار ارائه شده از طرف اداره کل آموزش و پرورش و اداره کل فنی و حرفه ای که به صورت ثبتي دریافت می گردد و آمار وزارت علوم، تحقیقات و فناوری. موسسه پژوهش و برنامه ریزی آموزش عالی به صورت مکاتبه با این دستگاه اخذ می گردد.

تعاریف و مفاهیم

باسواد: رجوع شود به تعاریف و مفاهیم «فصل ۴-»

نیروی انسانی».

نقاط شهری، نقاط روستایی و جمعیت ساکن:

رجوع شود به تعاریف و مفاهیم «فصل ۳- جمعیت».

دوره تحصیلی آموزش و پرورش: بخشی از

برنامه آموزش و پرورش رسمی است که منجر به اخذ گواهینامه تحصیلی می شود.

دانش آموز: فردی است که برابر مقررات در یکی

از دوره های تحصیلی آموزش و پرورش به تحصیل اشتغال دارد.

کارکنان آموزشی آموزش و پرورش: افرادی که

در مکان آموزشی وابسته به وزارت آموزش و پرورش در سه گروه معلم، مدیریت و کیفیت بخشی آموزشی شاغل هستند.

معلم: فرد واجد صلاحیت های علمی و حرفه ای که برنامه های آموزشی و پرورشی را در کلاس درس اجرا می کند.

مدرسه: سازمانی که بر مبنای معیارهای رسمی و

با نظارت ادارات آموزش و پرورش تاسیس شده است و مسئولیت اجرای برنامه های مصوب آموزشی

و پرورشی کشور را در دوره تحصیلی معین برعهده دارد و پس از پایان دوره به دانش آموزان و یا

هنرجویان مدرک رسمی اعطا می کند و شامل دبستان، دبیرستان و هنرستان می شود.

کلاس: مکان فیزیکی یا فضای مجازی که در آن برنامه‌های مدون و مصوب آموزش و پرورش اجرا می‌شود.

آموزش استثنایی: مخصوص آن دسته از اطفال و نوجوانانی است که دارای عقب‌ماندگی ذهنی و یا جسمی، معلولیت و اختلال در یادگیری بوده و یا ناسازگار باشند و شامل دوره آمادگی، ابتدایی، متوسطه دوره اول، متوسطه دوره دوم و آموزش فنی و حرفه‌ای می‌باشد.

دوره پیش‌دبستانی: دوره ۲ ساله رسمی و غیر اجباری است که کودکان گروه سنی چهار و پنج ساله تمام را تحت پوشش برنامه‌های آموزشی و پرورشی قرار می‌دهد.

دوره ابتدایی: دوره تحصیلی که دانش‌آموز از سن ۶ سالگی به آن وارد شده و پس از طی پایه‌های تحصیلی معین، گواهینامه پایان دوره ابتدایی دریافت می‌کند. این دوره شامل ۲ دوره سه ساله است. سن ورود به دوره ابتدایی برای دانش‌آموزان شهری حداکثر ۹ سال و برای دانش‌آموزان روستایی و عشایر حداکثر ۱۱ سال می‌تواند باشد.

دوره اول متوسطه: دوره تحصیلی که دانش‌آموز پس از اتمام دوره ابتدایی در آن پذیرش شده و پس از سپری کردن سه پایه تحصیلی گواهینامه پایان دوره دریافت می‌کند.

دوره دوم متوسطه: دوره تحصیلی که دانش‌آموز پس از اتمام دوره اول متوسطه در آن پذیرش شده و سپس به یکی از شاخه‌های نظری، فنی حرفه‌ای یا کاردانش هدایت می‌شود و با گذراندن واحدهای درسی تعیین شده موفق به اخذ گواهینامه دیپلم متوسطه می‌شود.

دانش‌آموز بزرگسال: دانش‌آموزی است که شرایط تحصیل در مدارس راهنمایی تحصیلی و متوسطه روزانه را نداشته و برای ادامه تحصیل در مدارس ویژه بزرگسالان پذیرش می‌شود.

دوره سوادآموزی: دوره‌ای است برای آموزش فرد بی‌سواد با سن بیش از ده سال تمام که امکان تحصیل در نظام آموزش رسمی کشور را ندارد. این دوره معادل پایه سوم ابتدایی در نظام آموزش رسمی است.

دوره انتقال سوادآموزی: دوره‌ای معادل پایان دوره ابتدایی که فرصت ادامه تحصیل افراد دارای مدرک حداقل دوره سوادآموزی و یا معادل آن را فراهم می‌سازد.

دوره تحکیم: دوره‌ای است که فرصت استمرار و پایداری آموخته‌ها و کاربرد آن را برای کسانی فراهم می‌سازد که دوره سوادآموزی را گذرانده‌اند و تمایل به ادامه تحصیل ندارند.

سوادآموز تحت پوشش نهضت سوادآموزی:

فردی با سن بیش از ده سال تمام که امکان تحصیل در نظام آموزش رسمی کشور را ندارد و برابر ضوابط در یکی از دوره‌های مربوط به سوادآموزی ثبت نام کرده و آموزش می‌بیند.

سوادآموز قبول شده: به سوادآموزی که در امتحانات پایان دوره موفق به کسب نمرات قبولی شده است، سوادآموز قبول شده در امتحان گفته می‌شود.

دانشجو: فرد پذیرفته شده‌ای است که برابر ضوابط معین برای تحصیل در یکی از دوره‌های رسمی آموزش عالی ثبت نام کند و به تحصیل اشتغال ورزد.

مرکز آموزش عالی: موسسه‌ای است که برای ارائه خدمات آموزش عالی و پژوهشی از بین دارندگان مدرک دیپلم متوسطه، پیش‌دانشگاهی یا بالاتر دانشجو می‌پذیرد و به فارغ‌التحصیلان خود مدرک کاردانی یا بالاتر می‌دهد.

دانشگاه: عالی‌ترین موسسه آموزش عالی که با مجوز رسمی شورای گسترش آموزش عالی ایجاد و حداقل از سه دانشکده تشکیل شده باشد.

آموزشگر تمام وقت موسسه آموزش عالی: آموزشگر موسسه آموزش عالی که برابر ضوابط معین استخدام و تمام ساعات موظف اداری خود را

در موسسه محل خدمت، انجام وظیفه می‌کند.
آموزشگر پاره وقت موسسه آموزش عالی: آموزشگر موسسه آموزش عالی که در یک دوره زمانی معین به ارائه خدمات آموزشی نظری و یا عملی می‌پردازد.

ثبت نام شده آموزش عالی: فردی که برابر ضوابط معین پذیرفته شده و در یکی از موسسات آموزش عالی ثبت نام کرده است.

دانش‌آموخته آموزش عالی: فردی که یکی از دوره‌های تحصیلی آموزش عالی را با موفقیت به پایان رسانده است و برابر ضوابط معین مدرک تحصیلی دریافت می‌کند.

آموزش‌دیدگان (کارآموزان) سازمان آموزش فنی و حرفه‌ای کشور: افرادی هستند که برای فرا گرفتن حرفه‌ای خاص، بازآموزی یا ارتقای مهارت، برای مدت معینی در مراکز آموزشی این سازمان آموزش می‌بینند.

مرکز آموزش ثابت در سازمان آموزش فنی و حرفه‌ای کشور: محلی دولتی، متشکل از حداقل ۵ کارگاه آموزشی است که دارای هویتی قانونمند می‌باشد و ساختار آن مورد تصویب سازمان برنامه و بودجه کشور (معاونت برنامه‌ریزی و نظارت راهبردی سابق) قرار گرفته است.

گزیده اطلاعات

بر اساس نتایج سرشماری عمومی نفوس و مسکن سال ۱۳۹۵، تعداد باسوادان حدود ۳۸۸۴ هزار نفر بوده که از این تعداد ۷۲/۷ درصد در نقاط شهری و ۲۷/۰ درصد در نقاط روستایی سکونت داشته اند. بر اساس نتایج سرشماری عمومی نفوس و مسکن سال های ۱۳۶۵، ۱۳۷۰، ۱۳۷۵، ۱۳۸۵، ۱۳۹۰ و ۱۳۹۵ نرخ باسوادی در جمعیت ۶ ساله و بیش تر به ترتیب ۶۵/۷ درصد، ۷۷/۸ درصد، ۸۱/۸ درصد، ۸۶/۶ درصد، ۸۶/۳ درصد و ۸۸/۸ درصد بوده است. شایان ذکر است در سال ۱۳۹۵ نرخ با سوادی در مردان ۹۱/۶ درصد و در زنان ۸۵/۹ درصد بوده است.

در سال تحصیلی ۱۴۰۱-۱۴۰۰، به گزارش اداره کل آموزش و پرورش، تعداد کل دانش آموزان در دوره های روزانه و بزرگسال حدود ۹۴۳ هزار نفر بوده که نسبت به سال گذشته ۲/۲ درصد افزایش یافته است. ۵۳/۲ درصد در مقطع ابتدایی، ۲۳/۵ درصد در مقطع دوره اول متوسطه (با بزرگسال) و ۲۰/۵ درصد در مقطع دوره دوم متوسطه (با بزرگسال) مشغول به تحصیل بوده اند. همچنین در این سال، ۵۳۶۱ نفر در آموزش استثنایی و ۲۱۳۵۴ نفر در دوره پیش دبستانی مشغول به تحصیل بوده اند که نسبت به سال گذشته به ترتیب

۲/۷ درصد افزایش و ۲۶/۹ درصد کاهش داشته است.

در سال ۱۴۰۰، تعداد باسوادان در دوره های نهضت سوادآموزی بیش از ۲۱ هزار نفر بوده که نسبت به سال گذشته ۳/۸ درصد کاهش داشته است.

در سال تحصیلی ۱۴۰۱-۱۴۰۰، تعداد آموزشگران دانشگاهی تمام وقت مؤسسات آموزش عالی ۴۳۵۵ نفر است. ۶۷/۱ درصد از آموزشگران مرد و بقیه معادل ۳۲/۹ درصد زن بوده اند. همچنین در سال تحصیلی فوق ۹۹/۷ درصد از آموزشگران از لحاظ مرتبه علمی هیأت علمی بوده اند.

در سال تحصیلی ۱۴۰۱-۱۴۰۰، تعداد دانشجویان بیش از ۱۸۴ هزار نفر بوده که ۱۴/۹ درصد در مقطع کاردانی، ۶۳/۴ درصد در مقطع کارشناسی، ۱۴/۶ درصد در مقطع کارشناسی ارشد و ۷/۱ درصد در مقطع دکترای حرفه ای و تخصصی مشغول به تحصیل بوده اند. همچنین از این تعداد دانشجوی، ۱۲/۰ درصد مربوط به پزشکی، ۴۶/۶ درصد مربوط به علوم انسانی، ۶/۷ درصد مربوط به علوم پایه، ۲۴/۴ درصد مربوط به فنی و مهندسی، ۲/۹ درصد مربوط به کشاورزی و دامپزشکی و ۷/۴ درصد مربوط به گروه هنر می باشد. گروه علوم انسانی و بعد از آن فنی و

در سال ۱۴۰۰، شهرستان شیراز با حدود ۲۷/۸ درصد و بعد از آن شهرستان آباده با ۶/۱ درصد، جهرم و کازرون هر دو با ۵/۱ درصد، فسا و اقلید به ترتیب با ۴/۹ درصد و ۴/۷ درصد، بیشترین آمار آموزش دیده را داشته‌اند.

مهندسی بیشترین سهم از دانشجویان را به خود اختصاص داده‌اند. در سال تحصیلی ۱۳۹۹-۱۴۰۰، تعداد دانش‌آموختگان بیش از ۲۴ هزار نفر بوده که ۱۷/۳ درصد در مقطع کاردانی، ۶۴/۷ درصد در مقطع کارشناسی، ۱۳/۳ درصد در مقطع کارشناسی ارشد و ۴/۷ درصد مقطع دکترای حرفه‌ای و تخصصی را شامل شده است. از این تعداد دانش‌آموخته ۱۰/۴ درصد مربوط به پزشکی، ۵۲/۲ درصد مربوط به علوم انسانی، ۳/۹ درصد مربوط به علوم پایه، ۲۵/۶ درصد مربوط به فنی و مهندسی، ۲/۰ درصد مربوط به کشاورزی و دامپزشکی و ۵/۹ درصد مربوط به هنر بوده است.

در سال ۱۴۰۰، تعداد مربیان رسمی و پیمانی در اداره کل آموزش فنی و حرفه‌ای ۳۱۸ نفر بوده که نسبت به سال قبل ۲/۶ درصد افزایش داشته است. تعداد مراکز ثابت ویژه مردان و زنان ۴۳ مرکز بوده است. تعداد آموزش‌دیدگان در این مراکز ۴۶۹۹۸ نفر بوده که حدود ۴۷/۹ درصد صنعت، ۲۵/۲ درصد خدمات، ۱۰/۶ درصد کشاورزی و ۱۶/۳ درصد فرهنگ و هنر را شامل می‌شود. آموزش‌دیدگان گروه صنعت بیشترین سهم از آموزش را به خود اختصاص داده‌اند.

۱۷-۱- تعداد باسوادان برحسب جنس در نقاط شهری و روستایی

شرح	مرد و زن	مرد	زن
کل استان^(۱)			
آبان ۱۳۶۵	۱۶۱۶۰۷۳	۹۴۰۸۵۹	۶۷۵۲۱۴
مهر ۱۳۷۰	۲۲۳۶۹۹۱	۱۲۴۰۰۲۳	۹۹۶۹۶۸
آبان ۱۳۷۵	۲۷۲۵۰۴۶	۱۴۵۵۰۶۱	۱۲۶۹۹۸۵
آبان ۱۳۸۵	۳۴۲۷۹۵۳	۱۸۰۶۴۳۹	۱۶۲۱۵۱۴
آبان ۱۳۹۰	۳۵۹۰۷۳۰	۱۸۶۷۲۶۴	۱۷۲۳۴۶۶
آبان ۱۳۹۵	۳۸۸۳۹۱۰	۲۰۳۰۰۳۸	۱۸۵۳۸۷۲
نقاط شهری			
آبان ۱۳۶۵	۹۶۸۶۴۹	۵۳۹۴۱۶	۴۲۹۲۳۳
مهر ۱۳۷۰	۱۳۲۱۹۷۲	۷۱۱۸۳۱	۶۱۰۱۴۱
آبان ۱۳۷۵	۱۶۶۵۸۷۳	۸۸۰۳۰۹	۷۸۵۵۶۴
آبان ۱۳۸۵	۲۱۹۱۹۹۶	۱۱۴۳۹۱۳	۱۰۴۸۰۸۳
آبان ۱۳۹۰	۲۵۳۰۶۰۷	۱۳۰۲۰۷۱	۱۲۲۸۵۳۶
آبان ۱۳۹۵	۲۸۲۳۵۶۱	۱۴۵۷۳۷۱	۱۳۶۶۱۹۰
نقاط روستایی			
آبان ۱۳۶۵	۶۳۳۱۳۷	۳۹۱۰۱۶	۲۴۲۱۲۱
مهر ۱۳۷۰ ^(۲)	۹۱۵۰۱۹	۵۲۸۱۹۲	۳۸۶۸۲۷
آبان ۱۳۷۵	۱۰۳۶۸۳۷	۵۶۱۶۱۷	۴۷۵۲۲۰
آبان ۱۳۸۵	۱۲۱۷۹۳۸	۶۵۲۳۳۴	۵۶۵۶۰۴
آبان ۱۳۹۰	۱۰۵۲۲۶۰	۵۶۰۷۸۲	۴۹۱۴۷۸
آبان ۱۳۹۵	۱۰۴۹۵۱۶	۵۶۶۵۲۲	۴۸۲۹۹۴

(۱) اختلاف ارقام کل استان با سرجمع نقاط شهری و روستایی، به علت منظور شدن جمعیت باسواد غیرساکن در جمعیت کل استان است.

(۲) شامل غیر ساکن نیز می باشد.

مأخذ - مرکز آمار ایران. (ر.م).

- مرکز آمار ایران - دفتر جمعیت، نیروی کار و سرشماری.

۱۷-۲-جمعیت ۶ ساله و بیش تر، تعداد باسوادان و نرخ باسوادی بر حسب جنس و سن

جنس و گروه سنی	مهر ۱۳۷۰		آبان ۱۳۶۵		نرخ باسوادی (درصد)
	باسوادان	جمعیت	باسوادان	جمعیت	
مرد و زن	۲۲۳۶۹۹۱	۲۸۱۷۶۷۹۹	۱۶۱۶۰۷۳	۲۴۶۰۶۳۳	۶۵/۷
۹-۶ساله	۴۶۳۰۸۳	۴۸۰۰۵۹	۳۳۸۹۰۴	۳۷۹۱۱۴	۸۹/۴
۱۴-۱۰ساله	۴۶۷۳۱۰	۴۸۴۴۴۶	۳۳۵۹۱۴	۳۷۵۵۰۷	۸۹/۵
۱۹-۱۵ساله	۳۳۷۸۴۳	۳۶۴۶۰۲	۲۷۸۱۶۳	۳۳۶۸۰۵	۸۲/۶
۲۴-۲۰ساله	۲۷۲۵۹۷	۳۱۱۶۰۵	۲۰۳۶۴۱	۲۷۰۱۴۶	۷۵/۴
۲۹-۲۵ساله	۲۰۱۰۸۳	۲۴۸۵۷۹	۱۵۶۴۴۹	۲۳۷۷۷۲	۶۵/۸
۳۴-۳۰ساله	۱۶۱۵۹۶	۲۲۱۴۳۴	۱۰۶۷۶۶	۱۸۹۶۷۶	۵۶/۳
۳۹-۳۵ساله	۱۱۶۸۸۰	۱۸۰۶۸۸	۶۲۰۴۳	۱۳۳۴۱۵	۴۶/۵
۴۴-۴۰ساله	۶۸۶۴۵	۱۲۴۶۴۷	۳۵۴۵۴	۸۸۷۴۶	۳۹/۹
۴۹-۴۵ساله	۳۹۹۳۲	۸۳۳۸۵	۲۰۷	۹۳۲۳۹	۲۰/۷
۵۴-۵۰ساله	۳۳۸۳۶	۸۹۸۸۴	۲۳/۰	۹۷۶۶۱	۲۳/۰
۵۹-۵۵ساله	۲۶۴۱۵	۸۶۵۲۵	۲۱/۳	۹۰۲۰۱	۲۱/۳
۶۴-۶۰ساله	۲۱۷۸۹	۸۶۳۴۱	۱۹/۳	۷۵۸۲۷	۱۹/۳
۶۵ساله و بیش تر	۲۵۰۷۳	۱۱۲۱۳۹	۱۴/۵	۹۱۴۲۳	۱۴/۵
نامشخص	۹۰۹	۲۴۶۵	۵۵/۰	۱۱۰۱	۶۰۵
مرد	۱۲۴۰۰۳۳	۱۴۸۴۷۰۳	۷۴/۶	۱۲۶۰۸۹۶	۹۴۰۸۵۹
۹-۶ساله	۲۳۸۲۷۰	۲۴۵۳۱۳	۹۳/۰	۱۹۲۹۹۳	۱۷۹۴۲۹
۱۴-۱۰ساله	۲۴۳۵۲۱	۲۴۹۲۲۰	۹۴/۳	۱۹۳۱۰۷	۱۸۲۱۸۲
۱۹-۱۵ساله	۱۷۹۹۰۶	۱۸۸۴۸۳	۸۹/۸	۱۷۳۵۲۰	۱۵۵۷۶۰
۲۴-۲۰ساله	۱۴۳۸۳	۱۶۰۶۶۴	۸۵/۹	۱۳۷۶۶۵	۱۷۸۲۰۰
۲۹-۲۵ساله	۱۱۲۹۲۵	۱۲۶۴۰۹	۷۸/۶	۱۲۲۴۰۱	۹۹۲۲۲
۳۴-۳۰ساله	۹۵۶۰۶	۱۱۴۳۶۸	۷۱/۰	۹۶۰۹۶	۶۸۲۶۱
۳۹-۳۵ساله	۷۱۴۰۴	۹۲۰۸۴	۶۲/۸	۶۵۱۹۷	۴۰۹۶۸
۴۴-۴۰ساله	۴۳۵۲۷	۶۱۹۶۷	۵۵/۷	۴۳۵۰۵	۲۴۲۴۱
۴۹-۴۵ساله	۲۶۱۱۴	۴۱۰۳۶	۴۳/۰	۴۸۴۱۲	۲۰۸۰۸
۵۴-۵۰ساله	۲۳۶۱۰	۴۶۹۷۱	۳۳/۰	۵۱۶۹۱	۱۷۰۶۶
۵۹-۵۵ساله	۱۹۳۱۹	۴۷۲۸۶	۳۰/۴	۴۹۵۱۹	۱۵۰۷۱
۶۴-۶۰ساله	۱۶۷۶۲	۴۸۰۶۱	۲۸/۷	۴۱۲۳۰	۱۱۸۲۱
۶۵ساله و بیش تر	۱۹۱۷۲	۶۱۳۲۰	۲۳/۳	۴۴۹۳۸	۱۰۴۷۵
نامشخص	۵۰۴	۱۵۲۱	۵۷/۱	۶۲۲	۳۵۵
زن	۹۹۶۹۶۸	۱۳۹۲۰۹۶	۵۶/۳	۱۱۹۹۷۳۷	۶۷۵۲۱۴
۹-۶ساله	۲۲۴۸۱۳	۲۳۴۷۴۶	۸۵/۷	۱۸۶۱۲۱	۱۵۹۴۷۵
۱۴-۱۰ساله	۲۲۳۷۸۹	۲۳۵۲۲۶	۸۴/۳	۱۸۲۴۰۰	۱۵۳۷۳۲
۱۹-۱۵ساله	۱۵۷۹۳۷	۱۷۶۱۱۹	۷۵/۰	۱۶۳۲۸۵	۱۲۲۴۰۳
۲۴-۲۰ساله	۱۲۳۲۱۴	۱۵۰۹۴۱	۶۴/۵	۱۳۲۴۸۱	۸۵۴۴۱
۲۹-۲۵ساله	۸۸۱۵۸	۱۲۲۱۷۰	۵۲/۲	۱۱۵۳۷۱	۶۰۲۲۷
۳۴-۳۰ساله	۶۵۹۹۰	۱۰۷۰۶۶	۴۱/۱	۹۳۵۸۰	۳۸۵۰۵
۳۹-۳۵ساله	۴۵۴۷۶	۸۸۶۰۴	۳۰/۹	۶۸۲۱۸	۲۱۰۷۵
۴۴-۴۰ساله	۲۵۱۱۸	۶۲۶۸۰	۲۴/۸	۴۵۲۴۱	۱۱۲۱۳
۴۹-۴۵ساله	۱۳۸۱۸	۴۲۳۴۹	۱۷/۵	۴۴۸۲۷	۷۸۴۴
۵۴-۵۰ساله	۱۰۲۲۶	۴۲۹۱۳	۱۱/۷	۴۵۹۷۰	۵۳۸۳
۵۹-۵۵ساله	۷۰۹۶	۳۹۲۳۹	۱۰/۱	۴۰۶۸۲	۴۱۰۶
۶۴-۶۰ساله	۵۰۲۷	۳۸۲۸۰	۸/۰	۳۴۵۹۷	۲۷۸۲
۶۵ساله و بیش تر	۵۹۰۱	۵۰۸۱۹	۶/۰	۴۶۴۸۵	۲۷۷۸
نامشخص	۴۰۵	۹۴۴	۵۲/۲	۴۷۹	۲۵۰

سالنامه آماری استان فارس -۱۴۰۰- آموزش - ۱۷

۱۷-۲- جمعیت ۶ ساله و بیش تر، تعداد باسوادان و نرخ باسوادی بر حسب جنس و سن (دنباله)

جنس و گروه سنی	آبان ۱۳۷۵			آبان ۱۳۸۵		
	جمعیت	باسوادان	نرخ باسوادی (درصد)	جمعیت	باسوادان	نرخ باسوادی (درصد)
مرد و زن	۳۳۳۲۰۸۱	۲۷۲۵۰۴۶	۸۱/۸	۳۹۵۶۷۳۳	۳۴۲۷۹۵۳	۸۶/۶
۹-۶ساله	۴۵۸۰۴۱	۴۳۶۰۹۵	۹۵/۲	۲۵۰۰۶۳	۲۳۲۹۸۷	۹۳/۲
۱۰-۱۴ساله	۶۱۳۸۴۱	۵۹۹۸۶۰	۹۷/۷	۴۰۵۴۷۸	۳۹۸۶۶۱	۹۸/۳
۱۵-۱۹ساله	۴۶۱۳۵۸	۴۴۴۱۲۱	۹۶/۳	۵۷۲۵۹۷	۵۶۱۶۹۸	۹۸/۱
۲۰-۲۴ساله	۳۲۰۹۵۳	۲۹۷۴۳۳	۹۲/۷	۵۹۰۸۹۳	۵۷۶۳۱۴	۹۷/۵
۲۵-۲۹ساله	۲۹۲۱۴۶	۲۵۹۴۴۴	۸۸/۸	۴۵۰۳۰۱	۴۳۳۵۶۱	۹۶/۳
۳۰-۳۴ساله	۲۴۴۸۲۴	۲۰۴۰۸۷	۸۳/۴	۳۲۹۵۹۷	۳۰۶۷۹۹	۹۳/۱
۳۵-۳۹ساله	۲۲۵۴۶۵	۱۷۱۰۷۴	۷۵/۹	۲۹۵۵۳۲	۲۶۳۲۳۰	۸۹/۱
۴۰-۴۴ساله	۱۷۹۵۱۱	۱۱۹۸۳۲	۶۶/۸	۲۴۷۱۹۰	۲۰۶۰۸۵	۸۳/۴
۴۵-۴۹ساله	۱۲۵۰۸۲	۶۹۴۱۰	۵۵/۵	۲۱۹۷۱۱	۱۶۷۲۸۰	۷۶/۱
۵۰-۵۴ساله	۸۱۳۳۸	۳۸۵۷۵	۴۷/۴	۱۷۴۰۶۴	۱۱۵۷۷۷	۶۶/۵
۵۵-۵۹ساله	۷۹۸۸۵	۲۹۰۶۹	۳۶/۴	۱۱۶۱۹۶	۶۵۲۵۹	۵۶/۲
۶۰-۶۴ساله	۷۹۵۵۱	۲۱۵۳۴	۲۷/۱	۷۹۵۴۵	۳۶۰۴۸	۴۵/۳
۶۵ساله و بیش تر	۱۶۹۸۳۷	۳۴۳۲۷	۲۰/۲	۲۲۵۵۶۶	۶۴۲۵۴	۲۸/۵
نامشخص	۲۴۹	۱۸۵	۷۴/۳	.	.	.
مرد	۱۶۹۱۰۰۸	۱۴۵۵۰۶۱	۸۶/۰	۲۰۰۹۴۱۹	۱۸۰۶۴۳۹	۸۹/۹
۹-۶ساله	۲۳۴۱۵۱	۲۲۴۲۷۷	۹۵/۸	۱۲۷۹۴۲	۱۱۹۳۱۸	۹۳/۳
۱۰-۱۴ساله	۳۱۳۱۹۲	۳۰۷۳۳۴	۹۸/۱	۲۰۷۳۶۱	۲۰۳۹۸۷	۹۸/۴
۱۵-۱۹ساله	۲۳۲۴۲۲	۲۲۵۷۷۲	۹۷/۱	۲۹۲۱۵۱	۲۸۶۳۰۷	۹۸/۰
۲۰-۲۴ساله	۱۵۵۴۹۷	۱۴۷۶۸۷	۹۵/۰	۲۹۶۰۶۰	۲۸۸۳۲۲	۹۷/۴
۲۵-۲۹ساله	۱۴۷۱۳۱	۱۳۶۴۹۳	۹۲/۸	۲۲۶۹۴۸	۲۱۹۸۱۲	۹۶/۹
۳۰-۳۴ساله	۱۲۴۲۱۲	۱۱۱۵۰۹	۸۹/۸	۱۶۷۱۹۱	۱۵۹۳۷۳	۹۵/۳
۳۵-۳۹ساله	۱۱۶۸۳۶	۹۸۷۴۱	۸۴/۵	۱۴۹۹۷۸	۱۳۹۹۶۵	۹۳/۳
۴۰-۴۴ساله	۹۰۹۷۲	۷۱۳۴۰	۷۸/۴	۱۲۶۱۳۰	۱۱۳۴۷۷	۹۰/۰
۴۵-۴۹ساله	۶۰۵۹۷	۴۳۰۰۰	۷۱/۰	۱۱۳۳۱۷	۹۵۵۰۲	۸۵/۲
۵۰-۵۴ساله	۳۹۸۶۴	۲۵۰۷۹	۶۲/۹	۸۷۹۲۴	۶۹۲۷۹	۷۸/۸
۵۵-۵۹ساله	۴۲۳۱۶	۲۰۷۱۹	۴۹/۰	۵۶۳۹۰	۴۰۴۴۵	۷۱/۷
۶۰-۶۴ساله	۴۳۴۳۴	۱۶۱۴۰	۳۷/۲	۳۸۳۲۷	۲۳۳۴۸	۶۰/۹
۶۵ساله و بیش تر	۹۰۱۵۰	۲۶۷۹۴	۲۹/۷	۱۱۹۷۰۰	۴۶۳۰۷	۳۸/۷
نامشخص	۲۳۴	۱۷۶	۷۵/۲	.	.	.
زن	۱۶۴۱۰۷۳	۱۲۶۹۹۸۵	۷۷/۴	۱۹۴۷۳۱۴	۱۶۲۱۵۱۴	۸۳/۳
۹-۶ساله	۲۲۳۸۹۰	۲۱۱۸۱۸	۹۴/۶	۱۲۲۱۲۱	۱۱۳۶۶۹	۹۳/۱
۱۰-۱۴ساله	۳۰۰۶۴۹	۲۹۲۵۲۶	۹۷/۳	۱۹۸۱۱۷	۱۹۴۶۷۴	۹۸/۳
۱۵-۱۹ساله	۲۲۸۹۳۶	۲۱۸۳۴۹	۹۵/۴	۲۸۰۴۴۶	۲۷۵۳۹۱	۹۸/۲
۲۰-۲۴ساله	۱۶۵۴۵۶	۱۴۹۷۴۶	۹۰/۵	۲۹۴۸۳۳	۲۸۷۹۹۲	۹۷/۷
۲۵-۲۹ساله	۱۴۵۰۱۵	۱۲۲۹۵۱	۸۴/۸	۲۲۳۳۵۳	۲۱۳۷۴۹	۹۵/۷
۳۰-۳۴ساله	۱۲۰۶۱۲	۹۲۵۷۸	۷۶/۸	۱۶۲۴۰۶	۱۴۷۴۲۶	۹۰/۸
۳۵-۳۹ساله	۱۰۸۶۲۹	۷۲۳۳۳	۶۶/۶	۱۴۵۵۵۴	۱۳۳۲۶۵	۸۴/۷
۴۰-۴۴ساله	۸۸۵۳۹	۴۸۴۹۲	۵۴/۸	۱۲۱۰۶۰	۹۲۶۱۱	۷۶/۵
۴۵-۴۹ساله	۶۴۴۸۵	۲۶۴۱۰	۴۱/۰	۱۰۶۳۹۴	۷۰۷۷۸	۶۶/۵
۵۰-۵۴ساله	۴۱۴۷۴	۱۳۴۹۶	۳۲/۵	۸۶۱۴۰	۴۶۴۹۸	۵۴/۰
۵۵-۵۹ساله	۳۷۵۶۹	۸۳۵۰	۲۲/۲	۵۹۸۰۶	۲۴۸۱۴	۴۱/۵
۶۰-۶۴ساله	۳۶۱۱۷	۵۳۹۴	۱۴/۹	۴۱۲۱۸	۱۲۷۰۰	۳۰/۸
۶۵ساله و بیش تر	۷۹۶۸۷	۷۵۳۳	۹/۵	۱۰۵۸۶۶	۱۷۹۴۷	۱۷/۰
نامشخص	۱۵	۹	۶۰/۰	.	.	.

۱۷-آموزش - سالنامه آماری استان فارس-۱۴۰۰

۱۷-۲-جمعیت ۶ ساله و بیش تر، تعداد باسوادان و نرخ باسوادی بر حسب جنس و سن (دنیاله)


جنس و گروه سنی	آبان ۱۳۹۵			آبان ۱۳۹۰		
	نرخ باسوادی (درصد)	باسوادان	جمعیت	نرخ باسوادی (درصد)	باسوادان	جمعیت
مرد و زن	۸۸/۸	۲۸۸۳۹۱۰	۴۳۷۲۴۲۵	۸۶/۳	۲۵۹۰۷۳۰	۴۱۵۹۶۶۵
۹-۶ساله	۹۵/۵	۲۸۷۷۶۰	۳۰۱۳۱۸	۹۲/۱	۲۳۵۴۷۳	۲۵۵۷۳۴
۱۴-۱۰ساله	۹۸/۹	۳۲۹۱۴۰	۳۳۲۸۰۷	۹۷/۹	۳۲۴۳۶۲	۳۳۱۳۰۹
۱۹-۱۵ساله	۹۸/۱	۳۱۱۷۰۱	۳۱۷۶۷۰	۹۷/۴	۳۹۰۶۶۴	۴۰۱۰۴۱
۲۴-۲۰ساله	۹۷/۵	۳۷۳۰۵۸	۳۸۲۵۰۵	۹۶/۸	۵۲۵۶۴۹	۵۴۲۷۵۲
۲۹-۲۵ساله	۹۷/۳	۵۰۹۲۳۰	۵۲۳۵۸۳	۹۶/۳	۵۴۰۰۰۴	۵۶۰۴۹۹
۳۴-۳۰ساله	۹۷/۱	۵۳۷۱۸۱	۵۵۳۲۲۲	۹۵/۱	۴۰۷۹۸۱	۴۲۹۲۲۰
۳۹-۳۵ساله	۹۵/۵	۴۱۵۰۳۸	۴۳۴۶۴۴	۹۰/۹	۳۰۰۴۹۷	۳۳۰۴۷۹
۴۴-۴۰ساله	۹۲/۰	۳۰۲۷۷۲	۳۲۹۰۷۵	۸۷/۴	۲۵۹۲۳۹	۲۹۶۶۶۸
۴۹-۴۵ساله	۸۷/۵	۲۵۵۳۴۱	۲۹۱۹۸۵	۸۱/۹	۲۰۰۳۶۰	۲۴۴۵۶۳
۵۴-۵۰ساله	۸۱/۳	۱۹۲۸۱۸	۲۳۷۳۰۴	۷۳/۰	۱۶۰۵۹۶	۲۱۹۹۳۲
۵۹-۵۵ساله	۷۲/۳	۱۵۱۵۴۷	۲۰۹۵۶۶	۶۳/۲	۱۰۷۷۰۷	۱۷۰۵۴۳
۶۴-۶۰ساله	۶۲/۳	۱۰۰۹۸۶	۱۶۲۰۸۱	۵۰/۸	۵۹۳۴۲	۱۱۶۸۶۲
۶۵ساله و بیش تر	۳۹/۶	۱۱۷۳۳۸	۲۹۶۶۷۵	۲۹/۷	۷۶۲۲۸	۲۵۷۰۰۰
نامشخص	.	.	.	۸۵/۸	۲۶۲۸	۳۰۶۳
مرد	۹۱/۶	۲۰۳۰۰۳۸	۳۲۱۵۱۷۸	۸۹/۳	۱۸۶۷۲۶۴	۲۰۹۱۷۶۲
۹-۶ساله	۹۵/۶	۱۴۷۱۵۶	۱۵۴۰۰۹	۹۲/۱	۱۲۱۱۳۳	۱۳۱۵۷۴
۱۴-۱۰ساله	۹۹/۰	۱۶۸۵۶۴	۱۷۰۳۱۹	۹۸/۰	۱۶۵۰۵۴	۱۶۸۴۷۶
۱۹-۱۵ساله	۹۷/۹	۱۵۹۸۳۸	۱۶۳۲۲۳	۹۷/۲	۱۹۸۰۸۷	۲۰۳۸۷۰
۲۴-۲۰ساله	۹۷/۴	۱۹۱۳۹۶	۱۹۶۵۱۰	۹۶/۵	۲۶۱۶۳۵	۲۷۱۲۵۱
۲۹-۲۵ساله	۹۷/۲	۲۵۸۹۷۵	۲۶۶۳۵۰	۹۵/۹	۲۷۰۲۴۴	۲۸۱۷۰۰
۳۴-۳۰ساله	۹۷/۲	۲۷۱۸۵۱	۲۷۹۷۸۶	۹۵/۴	۲۰۴۰۷۹	۲۱۳۸۷۸
۳۹-۳۵ساله	۹۶/۳	۲۱۰۶۲۵	۲۱۸۷۶۳	۹۲/۳	۱۵۳۸۶۵	۱۶۶۷۶۳
۴۴-۴۰ساله	۹۴/۵	۱۵۶۹۹۵	۱۶۶۱۸۷	۹۱/۱	۱۳۶۲۱۸	۱۴۹۶۰۶
۴۹-۴۵ساله	۹۱/۸	۱۳۵۷۶۸	۱۴۷۹۲۵	۸۸/۵	۱۰۸۹۴۳	۱۲۳۱۳۹
۵۴-۵۰ساله	۸۸/۳	۱۰۵۹۵۲	۱۱۹۹۴۷	۸۲/۵	۹۲۲۲۶	۱۱۱۸۵۶
۵۹-۵۵ساله	۸۲/۲	۸۷۳۳۲	۱۰۶۲۵۳	۷۶/۱	۶۴۰۵۱	۸۴۱۵۲
۶۴-۶۰ساله	۷۵/۲	۵۹۸۸۹	۷۹۶۸۱	۶۷/۶	۳۶۹۷۸	۵۴۷۳۹
۶۵ساله و بیش تر	۵۱/۸	۷۵۶۹۷	۱۴۶۲۲۵	۴۰/۹	۵۲۴۵۳	۱۲۸۱۶۷
نامشخص	.	.	.	۸۸/۷	۲۲۹۸	۲۵۹۱
زن	۸۵/۹	۱۸۵۲۸۷۲	۲۱۵۷۲۵۷	۸۳/۳	۱۷۲۳۴۶۶	۲۰۶۷۹۰۳
۹-۶ساله	۹۵/۴	۱۴۰۶۰۴	۱۴۷۳۰۹	۹۲/۱	۱۱۴۳۴۰	۱۲۴۱۶۰
۱۴-۱۰ساله	۹۸/۸	۱۶۰۵۷۶	۱۶۲۴۸۸	۹۷/۸	۱۵۹۳۰۸	۱۶۲۸۳۳
۱۹-۱۵ساله	۹۸/۳	۱۵۱۸۶۳	۱۵۴۴۴۷	۹۷/۷	۱۹۲۵۷۷	۱۹۷۱۷۱
۲۴-۲۰ساله	۹۷/۷	۱۸۱۶۶۲	۱۸۵۹۹۵	۹۷/۲	۲۶۴۰۱۴	۲۷۱۵۰۱
۲۹-۲۵ساله	۹۷/۳	۲۵۰۲۵۵	۲۵۷۲۳۳	۹۶/۸	۲۶۹۷۶۰	۲۷۸۷۹۹
۳۴-۳۰ساله	۹۷/۰	۲۶۵۳۳۰	۲۷۳۴۳۶	۹۴/۷	۲۰۳۹۰۲	۲۱۵۳۴۲
۳۹-۳۵ساله	۹۴/۷	۲۰۴۴۱۳	۲۱۵۸۸۱	۸۹/۶	۱۴۶۶۳۲	۱۶۳۷۱۶
۴۴-۴۰ساله	۸۹/۵	۱۴۵۷۷۷	۱۶۲۸۸۸	۸۳/۷	۱۲۳۰۲۱	۱۴۷۰۶۲
۴۹-۴۵ساله	۸۳/۰	۱۱۹۵۷۳	۱۴۴۰۶۰	۷۵/۳	۹۱۴۱۷	۱۲۱۴۲۴
۵۴-۵۰ساله	۷۴/۰	۸۶۸۶۶	۱۱۷۳۵۷	۶۳/۳	۶۸۳۷۰	۱۰۸۰۷۶
۵۹-۵۵ساله	۶۲/۲	۶۴۲۱۵	۱۰۳۳۱۳	۵۰/۵	۴۳۶۵۶	۸۶۳۹۱
۶۴-۶۰ساله	۴۹/۹	۴۱۰۹۷	۸۲۴۰۰	۳۶/۰	۲۲۳۶۴	۶۲۱۲۳
۶۵ساله و بیش تر	۲۷/۷	۴۱۶۴۱	۱۵۰۴۵۰	۱۸/۵	۲۳۷۷۵	۱۲۸۸۳۳
نامشخص	.	.	.	۶۹/۹	۳۳۰	۴۷۲

(۱) به علت نیاز استان به استفاده کامل از آمار تعداد جمعیت ۶ ساله و بیش تر و تعداد باسوادان واحد به هزار نفر تبدیل نگردید.

مأخذ- مرکز آمار ایران. (ر.م).

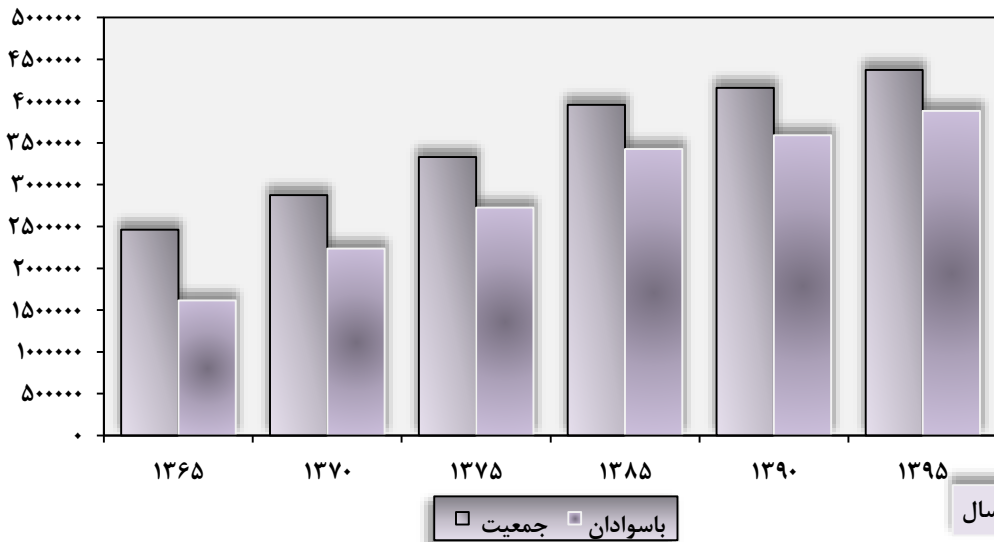
- مرکز آمار ایران-دفتر جمعیت، نیروی کار و سرشماری.

۱۷-۱- نرخ باسوادی جمعیت ۶ ساله و بیش تر طی سرشماری های انجام گرفته در سال های ۱۳۶۵-۱۳۹۵



منبع: جدول ۱۷-۲

۱۷-۲- جمعیت ۶ ساله و بیش تر و تعداد باسوادان طی سرشماری های انجام گرفته در سال های ۱۳۶۵-۱۳۹۵



منبع: جدول ۱۷-۲

۱۷-آموزش _____ سالنامه آماری استان فارس-۱۴۰۰

۳-۱۷- جمعیت ۶ ساله و بیش تر، تعداد باسوادان و نرخ باسوادی در نقاط شهری و روستایی بر حسب جنس و

شهرستان: آبان ۱۳۹۵

کل ^(۱)						شهرستان
باسوادان			جمعیت ۶ ساله و بیش تر			
زن	مرد	مرد و زن	زن	مرد	مرد و زن	
۱۸۵۳۸۷۳	۲۰۳۰۰۳۸	۳۸۸۳۹۱۰	۲۱۵۷۲۵۷	۲۲۱۵۱۷۸	۴۳۷۲۴۳۵	کل استان.....
۳۹۰۸۶	۴۳۰۱۱	۸۲۰۹۷	۴۵۳۶۱	۴۶۰۴۰	۹۱۴۰۱	آباده.....
۱۶۲۰۵	۱۷۸۱۰	۳۴۰۱۵	۱۸۸۲۹	۱۹۳۹۴	۳۸۲۲۳	ارسنجان.....
۲۵۹۰۵	۲۸۷۴۴	۵۴۶۴۹	۳۰۴۱۵	۳۱۵۱۰	۶۱۹۲۵	استهبان.....
۳۳۷۵۹	۳۸۶۹۴	۷۲۴۵۳	۴۱۷۱۸	۴۲۸۷۲	۸۴۵۹۰	اقلید.....
۱۷۴۳۷	۲۰۳۱۹	۳۷۷۵۶	۲۱۸۹۰	۲۳۱۰۹	۴۴۹۹۹	بوانات.....
۱۰۷۰۱	۱۲۲۱۳	۲۲۹۱۴	۱۳۲۳۰	۱۳۷۶۲	۲۶۹۹۲	پاسارگاد.....
۸۴۴۲۸	۹۵۴۹۵	۱۷۹۹۲۳	۹۸۷۹۰	۱۰۷۶۱۶	۲۰۶۴۰۶	جهرم.....
۱۹۴۸۵	۲۱۹۷۸	۴۱۴۶۳	۲۳۹۵۸	۲۴۹۴۹	۴۸۹۰۷	خرامه.....
۱۸۶۷۷	۲۰۶۰۳	۳۹۲۸۰	۲۱۹۷۲	۲۲۵۷۹	۴۴۵۵۱	خرمبید.....
۱۴۷۵۸	۱۶۲۴۷	۳۱۰۰۵	۱۸۱۴۶	۱۷۸۶۴	۳۶۰۱۰	خنج.....
۷۲۵۹۹	۸۱۵۵۵	۱۵۴۱۵۴	۸۷۸۸۲	۹۰۵۱۳	۱۷۸۳۹۵	داراب.....
۱۴۹۵۴	۱۶۵۸۳	۳۱۵۳۷	۲۰۱۶۵	۱۹۵۲۱	۳۹۶۸۶	رستم.....
۲۴۹۹۷	۲۸۵۳۷	۵۳۵۳۴	۳۱۳۸۸	۳۲۲۴۴	۶۳۶۳۲	زرین دشت.....
۳۱۴۷۰	۳۶۳۷۴	۶۷۸۴۴	۴۰۲۷۰	۴۱۵۰۷	۸۱۷۷۷	سپیدان.....
۱۴۲۱۱	۱۵۸۳۱	۳۰۰۴۲	۱۶۷۲۵	۱۷۵۲۰	۳۴۲۴۵	سروستان.....
۷۷۶۰۸۷	۸۱۶۰۶۷	۱۵۹۲۱۵۴	۸۴۸۸۱۳	۸۶۰۵۹۸	۱۷۰۹۴۱۱	شیراز.....
۱۴۹۳۰	۱۷۶۹۴	۳۲۶۲۴	۱۹۹۷۰	۲۰۱۷۶	۴۰۱۴۶	فراشیند.....
۷۸۱۵۸	۸۵۶۵۳	۱۶۳۸۱۱	۹۰۵۸۹	۹۳۵۵۱	۱۸۴۱۴۰	فسا.....
۴۳۲۰۰	۴۹۳۹۶	۹۲۵۹۶	۵۴۳۳۵	۵۵۱۵۳	۱۰۹۴۸۸	فیروزآباد.....
۲۴۹۶۸	۲۷۸۹۲	۵۲۸۶۰	۳۰۴۹۲	۳۲۴۴۳	۶۲۹۳۵	قیرو کارزین.....
۹۶۲۸۹	۱۰۷۷۶۰	۲۰۴۰۴۹	۱۱۹۲۰۳	۱۲۱۳۴۲	۲۴۰۵۴۵	کازرون.....
۲۸۰۶۷	۳۲۲۳۹	۶۰۳۰۶	۳۵۴۹۰	۳۷۵۹۶	۷۳۰۸۶	کوار.....
۱۹۲۴۳	۲۱۶۲۶	۴۰۸۶۹	۲۳۱۷۱	۲۴۱۸۸	۴۷۳۵۹	گراش.....
۷۸۱۳۳	۸۷۵۵۶	۱۶۵۶۸۹	۹۲۲۳۰	۹۷۰۴۷	۱۸۹۲۷۷	لارستان.....
۳۳۸۴۶	۳۶۰۴۰	۶۹۸۸۶	۴۰۴۷۶	۳۹۲۸۸	۷۹۷۶۴	لامرد.....
۱۱۶۶۳۵	۱۳۵۲۲۹	۲۵۱۸۶۴	۱۴۱۵۳۷	۱۴۹۳۷۰	۲۹۰۹۰۷	مرودشت.....
۴۰۹۲۰	۴۷۳۱۰	۸۸۲۳۰	۵۲۸۸۸	۵۴۱۵۷	۱۰۷۰۴۵	ممسنی.....
۲۳۰۲۵	۲۵۴۳۵	۴۸۴۶۰	۲۷۶۱۵	۲۸۳۵۲	۵۵۹۶۷	مهر.....
۴۱۶۹۹	۴۶۱۴۷	۸۷۸۴۶	۴۹۷۰۹	۵۰۹۱۷	۱۰۰۶۲۶	نی ریز.....

سالنامه آماری استان فارس -۱۴۰۰ آموزش - ۱۷

۱۷-۳- جمعیت ۶ ساله و بیش تر، تعداد باسوادان و نرخ باسوادی در نقاط شهری و روستایی بر حسب جنس و شهرستان : آبان ۱۳۹۵ (دنباله)

نقاط شهری			کل			شهرستان
جمعیت ۶ ساله و بیش تر			نرخ باسوادی (درصد)			
زن	مرد	مرد و زن	زن	مرد	مرد و زن	
۱۵۲۹۷۷۲	۱۵۵۴۶۸۶	۳۰۸۴۴۵۸	۸۵/۹	۹۱/۶	۸۸/۸	کل استان.....
۴۰۱۱۳	۳۹۹۴۲	۸۰۰۵۵	۸۶/۲	۹۳/۴	۸۹/۸	آباده.....
۷۹۲۱	۸۰۶۲	۱۵۹۸۳	۸۶/۱	۹۱/۸	۸۹/۰	ارسنجان.....
۲۱۶۰۴	۲۲۱۴۳	۴۳۷۴۷	۸۵/۲	۹۱/۲	۸۸/۳	استهبان.....
۲۵۶۷۴	۲۶۰۲۲	۵۱۶۹۶	۸۰/۹	۹۰/۳	۸۵/۷	اقلید.....
۸۸۸۹	۹۳۹۳	۱۸۲۸۲	۷۹/۷	۸۷/۹	۸۳/۹	بوانات.....
۸۲۲۷	۸۵۱۵	۱۶۷۴۲	۸۰/۹	۸۸/۷	۸۴/۹	پاسارگاد.....
۷۰۵۰۲	۷۶۳۴۰	۱۴۶۸۴۲	۸۵/۵	۸۸/۷	۸۷/۲	جهرم.....
۹۰۸۱	۹۲۴۶	۱۸۳۲۷	۸۱/۳	۸۸/۱	۸۴/۸	خرامه.....
۱۸۲۷۱	۱۸۶۵۰	۳۶۹۲۱	۸۵/۰	۹۱/۲	۸۸/۳	خرمبید.....
۸۴۵۰	۸۲۵۹	۱۶۷۰۹	۸۱/۳	۹۰/۹	۸۶/۱	خنج.....
۴۰۴۴۰	۴۰۸۰۴	۸۱۲۴۴	۸۲/۶	۹۰/۱	۸۶/۴	داراب.....
۵۶۵۸	۵۳۱۵	۱۰۹۷۳	۷۴/۲	۸۴/۹	۷۹/۵	رستم.....
۱۸۹۸۲	۱۹۶۸۷	۳۸۶۶۹	۷۹/۶	۸۸/۵	۸۴/۱	زرین دشت.....
۱۱۲۲۱	۱۱۵۷۲	۲۲۷۹۳	۷۸/۱	۸۷/۶	۸۳/۰	سپیدان.....
۹۵۹۶	۹۷۲۹	۱۹۳۲۵	۸۵/۰	۹۰/۴	۸۷/۷	سروستان.....
۷۸۳۶۳۹	۷۸۷۴۶۳	۱۵۷۱۱۰۲	۹۱/۴	۹۴/۸	۹۳/۱	شیراز.....
۱۲۲۳۶	۱۲۰۳۰	۲۴۲۶۶	۷۴/۸	۸۷/۷	۸۱/۳	فراشبند.....
۶۳۳۱۲	۶۴۳۰۴	۱۲۷۶۱۶	۸۶/۳	۹۱/۶	۸۹/۰	فسا.....
۳۳۷۱۹	۳۴۳۱۵	۶۸۰۳۴	۷۹/۵	۸۹/۶	۸۴/۶	فیروزآباد.....
۱۸۲۵۹	۱۸۸۷۴	۳۷۱۳۳	۸۱/۹	۸۶/۰	۸۴/۰	قیرو کارزین.....
۶۶۸۶۴	۶۷۱۶۱	۱۳۴۰۲۵	۸۰/۸	۸۸/۸	۸۴/۸	کازرون.....
۱۳۵۶۱	۱۴۱۰۸	۲۷۶۶۹	۷۹/۱	۸۵/۸	۸۲/۵	کوار.....
۱۴۷۳۹	۱۵۲۰۵	۲۹۹۴۴	۸۳/۰	۸۹/۴	۸۶/۳	گراش.....
۵۴۲۹۲	۵۷۵۵۰	۱۱۱۸۴۲	۸۴/۷	۹۰/۲	۸۷/۵	لارستان.....
۲۰۰۸۹	۱۹۵۳۱	۳۹۶۲۰	۸۳/۶	۹۱/۷	۸۷/۶	لامرد.....
۷۳۲۲۳	۷۷۲۱۱	۱۵۰۴۳۴	۸۲/۴	۹۰/۵	۸۶/۶	مرودشت.....
۲۸۹۲۳	۲۹۶۴۵	۵۸۵۶۸	۷۷/۴	۸۷/۴	۸۲/۴	ممسنی.....
۱۳۴۴۵	۱۴۳۶۶	۲۷۸۱۱	۸۳/۴	۸۹/۷	۸۶/۶	مهر.....
۲۸۸۴۲	۲۹۲۴۴	۵۸۰۸۶	۸۳/۹	۹۰/۶	۸۷/۳	نی ریز.....

۱۷-آموزش _____ سالنامه آماری استان فارس-۱۴۰۰

۱۷-۳- جمعیت ۶ ساله و بیش تر، تعداد باسوادان و نرخ باسوادی در نقاط شهری و روستایی بر حسب جنس و شهرستان: آبان ۱۳۹۵ (دنباله)

نقاط شهری						شهرستان
نرخ باسوادی (درصد)			باسوادان			
زن	مرد	مرد و زن	زن	مرد	مرد و زن	
۸۹/۳	۹۳/۷	۹۱/۵	۱۳۶۶۱۹۰	۱۴۵۷۳۷۱	۲۸۲۳۵۶۱	کل استان.....
۸۶/۶	۹۳/۶	۹۰/۱	۳۴۷۵۵	۳۷۳۷۳	۷۲۱۲۸	آباده.....
۸۸/۹	۹۲/۸	۹۰/۹	۷۰۳۹	۷۴۸۲	۱۴۵۲۱	ارسنجان.....
۸۷/۹	۹۲/۹	۹۰/۴	۱۸۹۹۵	۲۰۵۶۱	۳۹۵۵۶	استهبان.....
۸۴/۲	۹۱/۸	۸۸/۰	۲۱۶۲۲	۲۳۸۸۳	۴۵۵۰۵	اقلید.....
۸۴/۳	۹۰/۲	۸۷/۳	۷۴۹۵	۸۴۷۲	۱۵۹۶۷	بوانات.....
۸۳/۵	۹۰/۳	۸۶/۹	۶۸۶۹	۷۶۸۷	۱۴۵۵۶	پاسارگاد.....
۸۸/۸	۹۰/۶	۸۹/۷	۶۲۵۹۸	۶۹۱۵۲	۱۳۱۷۵۰	چهرم.....
۸۳/۸	۸۹/۶	۸۶/۷	۷۶۰۶	۸۲۸۴	۱۵۸۹۰	خرامه.....
۸۶/۴	۹۲/۱	۸۹/۳	۱۵۷۸۴	۱۷۱۶۹	۳۲۹۵۳	خرمبید.....
۸۲/۴	۹۱/۳	۸۶/۸	۶۹۶۵	۷۵۴۱	۱۴۵۰۶	خنج.....
۸۸/۳	۹۳/۵	۹۱/۰	۳۵۷۲۷	۳۸۱۶۷	۷۳۸۹۴	داراب.....
۸۰/۸	۸۸/۷	۸۴/۶	۴۵۶۹	۴۷۱۴	۹۲۸۳	رستم.....
۸۱/۵	۸۹/۶	۸۵/۶	۱۵۴۶۴	۱۷۶۳۰	۳۳۰۹۴	زرین دشت.....
۸۵/۱	۹۲/۱	۸۸/۷	۹۵۴۸	۱۰۶۶۳	۲۰۲۱۱	سپیدان.....
۸۸/۰	۹۳/۷	۹۰/۹	۸۴۴۵	۹۱۱۹	۱۷۵۶۴	سروستان.....
۹۲/۳	۹۵/۴	۹۳/۹	۷۲۳۳۹۷	۷۵۱۴۲۲	۱۴۷۴۸۱۹	شیراز.....
۷۸/۷	۹۰/۱	۸۴/۴	۹۶۳۰	۱۰۸۴۲	۲۰۴۷۲	فراشبند.....
۸۹/۱	۹۳/۵	۹۱/۳	۵۶۴۰۷	۶۰۰۹۷	۱۱۶۵۰۴	فسا.....
۸۴/۰	۹۲/۷	۸۸/۴	۲۸۳۳۶	۳۱۷۹۵	۶۰۱۳۱	فیروزآباد.....
۸۵/۵	۹۱/۸	۸۸/۷	۱۵۶۰۵	۱۷۳۳۰	۳۲۹۳۵	قیرو کارزین.....
۸۶/۲	۹۲/۱	۸۹/۲	۵۷۶۳۸	۶۱۸۸۵	۱۱۹۵۲۳	کازرون.....
۸۱/۴	۸۷/۹	۸۴/۷	۱۱۰۳۸	۱۲۴۰۵	۲۳۴۴۳	کوار.....
۸۴/۴	۹۰/۸	۸۷/۶	۱۲۴۳۶	۱۳۸۰۴	۲۶۲۴۰	گراش.....
۸۶/۱	۹۱/۰	۸۸/۶	۴۶۷۱۹	۵۲۳۷۵	۹۹۰۹۴	لارستان.....
۸۶/۵	۹۳/۹	۹۰/۱	۱۷۳۷۰	۱۸۳۳۴	۳۵۷۰۴	لامرد.....
۸۶/۰	۹۲/۶	۸۹/۴	۶۲۹۶۰	۷۱۴۸۸	۱۳۴۴۴۸	مرودشت.....
۸۴/۰	۹۲/۴	۸۸/۳	۲۴۲۹۵	۲۷۴۰۳	۵۱۶۹۸	ممسنی.....
۸۵/۲	۹۰/۷	۸۸/۰	۱۱۴۵۶	۱۳۰۲۷	۲۴۴۸۳	مهر.....
۸۸/۱	۹۳/۲	۹۰/۷	۲۵۴۲۲	۲۷۲۶۷	۵۲۶۸۹	نی ریز.....

۱۷-۳- جمعیت ۶ ساله و بیش تر، تعداد باسوادان و نرخ باسوادی در نقاط شهری و روستایی بر حسب جنس و شهرستان: آبان ۱۳۹۵ (دنباله)

نقاط روستایی						شهرستان
باسوادان			جمعیت ۶ ساله و بیش تر			
زن	مرد	مرد و زن	زن	مرد	مرد و زن	
۴۸۲۹۹۴	۵۶۶۵۳۳	۱۰۴۹۵۱۶	۶۲۰۰۷۰	۶۵۱۸۳۶	۱۲۷۱۹۰۶	کل استان.....
۴۳۳۰	۵۶۳۳	۹۹۶۳	۵۲۴۵	۶۰۹۳	۱۱۳۳۸	آباده.....
۹۱۶۵	۱۰۳۲۷	۱۹۴۹۲	۱۰۹۰۴	۱۱۳۳۰	۲۲۲۳۴	ارسنجان.....
۶۹۰۵	۸۱۶۹	۱۵۰۷۴	۸۷۹۷	۹۳۴۹	۱۸۱۴۶	استهبان.....
۱۱۹۰۵	۱۴۴۴۱	۲۶۳۴۶	۱۵۵۸۹	۱۶۳۳۵	۳۱۹۲۴	اقلید.....
۹۹۴۲	۱۱۸۴۷	۲۱۷۸۹	۱۳۰۰۱	۱۳۷۱۶	۲۶۷۱۷	بوانات.....
۳۸۳۲	۴۵۲۵	۸۳۵۷	۵۰۰۲	۵۲۴۶	۱۰۲۴۸	پاسارگاد.....
۲۱۵۹۵	۲۶۰۱۷	۴۷۶۱۲	۲۷۹۰۹	۳۰۸۴۹	۵۸۷۵۸	جهرم.....
۱۱۸۷۹	۱۳۶۹۴	۲۵۵۷۳	۱۴۸۷۷	۱۵۷۰۳	۳۰۵۸۰	خرامه.....
۲۸۹۳	۳۴۳۴	۶۳۲۷	۳۷۰۱	۳۹۲۹	۷۶۳۰	خرمید.....
۷۷۹۳	۸۷۰۶	۱۶۴۹۹	۹۶۹۵	۹۶۰۴	۱۹۲۹۹	خنج.....
۳۶۷۰۹	۴۳۱۹۱	۷۹۹۰۰	۴۷۲۰۱	۴۹۴۶۲	۹۶۶۶۳	داراب.....
۱۰۳۷۹	۱۱۸۶۰	۲۲۲۳۹	۱۴۴۹۶	۱۴۱۹۴	۲۸۶۹۰	رستم.....
۹۴۶۵	۱۰۸۳۱	۲۰۲۹۶	۱۲۳۰۵	۱۲۴۵۸	۲۴۷۶۳	زرین دشت.....
۲۱۹۲۲	۲۵۷۱۱	۴۷۶۳۳	۲۹۰۴۵	۲۹۹۳۲	۵۸۹۷۷	سپیدان.....
۵۷۶۴	۶۷۱۱	۱۲۴۷۵	۷۱۲۶	۷۷۸۹	۱۴۹۱۵	سروستان.....
۵۲۴۸۵	۶۴۲۹۳	۱۱۶۷۷۸	۶۴۷۶۶	۷۲۶۲۳	۱۳۷۳۸۹	شیراز.....
۵۰۷۴	۶۵۲۹	۱۱۶۰۳	۷۳۲۷	۷۷۱۷	۱۵۰۴۴	فراشبند.....
۲۱۷۰۴	۲۵۴۹۶	۴۷۲۰۰	۲۷۲۰۱	۲۹۱۶۵	۵۶۳۶۶	فسا.....
۱۳۲۱۷	۱۵۶۶۶	۲۸۸۸۳	۱۸۳۵۹	۱۸۴۱۳	۳۶۷۷۲	فیروزآباد.....
۸۹۶۹	۹۹۶۶	۱۸۹۳۵	۱۱۶۵۷	۱۲۳۷۶	۲۴۰۳۳	قیرو کارزین.....
۳۸۵۷۰	۴۵۷۵۹	۸۴۳۲۹	۵۲۱۷۵	۵۴۰۰۹	۱۰۶۱۸۴	کازرون.....
۱۷۰۲۷	۱۹۸۳۰	۳۶۸۵۷	۲۱۹۲۵	۲۳۴۸۳	۴۵۴۰۸	کوار.....
۶۸۰۷	۷۸۲۲	۱۴۶۲۹	۸۴۳۲	۸۹۸۳	۱۷۴۱۵	گراش.....
۳۱۲۸۲	۳۴۹۸۷	۶۶۲۶۹	۳۷۶۸۵	۳۹۱۷۱	۷۶۸۵۶	لارستان.....
۱۶۴۷۳	۱۷۷۰۵	۳۴۱۷۸	۲۰۳۸۲	۱۹۷۵۵	۴۰۱۳۷	لامرد.....
۵۳۶۲۲	۶۳۶۵۱	۱۱۷۲۷۳	۶۸۱۹۰	۷۲۰۲۴	۱۴۰۲۱۴	مرودشت.....
۱۵۴۴۰	۱۸۴۳۳	۳۳۸۷۳	۲۲۰۴۱	۲۲۴۶۹	۴۴۵۱۰	ممسنی.....
۱۱۵۶۹	۱۲۴۰۸	۲۳۹۷۷	۱۴۱۷۰	۱۳۹۸۶	۲۸۱۵۶	مهر.....
۱۶۲۷۷	۱۸۸۸۰	۳۵۱۵۷	۲۰۸۶۷	۲۱۶۷۳	۴۲۵۴۰	نی ریز.....

۱۷-آموزش _____ سالنامه آماری استان فارس-۱۴۰۰

۱۷-۳- جمعیت ۶ ساله و بیش تر، تعداد باسوادان و نرخ باسوادی در نقاط شهری و روستایی بر حسب جنس و شهرستان: آبان ۱۳۹۵ (دنباله)

نقاط روستایی			شهرستان
نرخ باسوادی (درصد)			
زن	مرد	مرد و زن	
۷۷/۹	۸۶/۹	۸۲/۵	کل استان
۸۲/۶	۹۲/۵	۸۷/۹	آباده
۸۴/۱	۹۱/۱	۸۷/۷	ارسنجان
۷۸/۵	۸۷/۴	۸۳/۱	استهبان
۷۶/۴	۸۸/۴	۸۲/۵	اقلید
۷۶/۵	۸۶/۴	۸۱/۶	بوانات
۷۶/۶	۸۶/۳	۸۱/۵	پاسارگاد
۷۷/۴	۸۴/۳	۸۱/۰	چهرم
۷۹/۸	۸۷/۲	۸۳/۶	خرامه
۷۸/۲	۸۷/۴	۸۲/۹	خرمبید
۸۰/۴	۹۰/۶	۸۵/۵	ختج
۷۷/۷	۸۷/۳	۸۲/۷	داراب
۷۱/۶	۸۳/۵	۷۷/۵	رستم
۷۶/۹	۸۶/۹	۸۲/۰	زرین دشت
۷۵/۵	۸۵/۹	۸۰/۸	سپیدان
۸۰/۹	۸۶/۲	۸۳/۶	سروستان
۸۱/۰	۸۸/۵	۸۵/۰	شیراز
۶۹/۳	۸۴/۶	۷۷/۱	فراشبند
۷۹/۷	۸۷/۴	۸۳/۷	فسا
۷۲/۰	۸۵/۱	۷۸/۵	فیروزآباد
۷۶/۹	۸۰/۵	۷۸/۸	قبرو کارزین
۷۳/۹	۸۴/۷	۷۹/۴	کازرون
۷۷/۷	۸۴/۴	۸۱/۲	کوار
۸۰/۷	۸۷/۱	۸۴/۰	گراش
۸۳/۰	۸۹/۳	۸۶/۲	لارستان
۸۰/۸	۸۹/۶	۸۵/۲	لامرد
۷۸/۶	۸۸/۴	۸۳/۶	مرودشت
۷۰/۱	۸۲/۰	۷۶/۱	ممسنی
۸۱/۶	۸۸/۷	۸۵/۲	مهر
۷۸/۰	۸۷/۱	۸۲/۶	نی ریز

(۱) غیر ساکن در کل منظور شده است.

مأخذ- مرکز آمار ایران. (ر.م).

- مرکز آمار ایران-دفتر جمعیت، نیروی کار و سرشماری.

سالنامه آماری استان فارس - ۱۴۰۰ - آموزش ۱۷

۱۷-۴- خانوارهای معمولی استان بر حسب جنس سرپرست خانوار و تعداد افراد، تعداد افراد باسواد و بی‌سواد:

آبان ۱۳۹۵						جنس سرپرست خانوار و تعداد افراد در خانوار
باسواد					جمع	
ندارد	۱ نفر	۲ نفر	۳ نفر	۴ نفر و بیش تر		
۹۱۹۴۲	۱۵۱۶۵۰	۴۶۹۹۵۰	۳۴۱۵۸۴	۳۸۲۸۶۷	۱۴۳۸۲۵۱	مردوزن
۵۰۲۷۷	۶۷۳۰۴	.	.	.	۱۱۷۸۳۹	انفر
۳۴۶۸۲	۴۸۴۲۱	۲۰۴۲۶۷	.	.	۲۸۷۳۷۰	انفر ۲
۴۳۰۷	۲۸۳۶۳	۱۹۰۲۶۸	۱۷۱۶۹۳	.	۳۹۴۶۳۱	انفر ۳
۱۵۵۰	۵۴۱۱	۶۷۰۶۹	۱۳۷۵۴۲	۱۹۱۸۱۳	۴۰۳۳۸۵	انفر ۴
۵۷۹	۱۳۹۴	۶۶۶۱	۲۸۰۳۶	۱۲۸۳۴۸	۱۶۵۰۱۸	انفر ۵
۲۶۷	۴۴۱	۱۱۴۰	۳۲۰۷	۴۳۰۱۸	۴۸۰۷۳	انفر ۶
۱۳۴	۱۶۵	۳۱۷	۷۶۶	۱۳۰۳۰	۱۴۴۱۲	انفر ۷
۸۳	۸۸	۱۴۱	۱۹۷	۴۲۳۵	۴۷۴۴	انفر ۸
۳۱	۳۲	۴۵	۷۸	۱۴۶۶	۱۶۵۲	انفر ۹
۳۲	۳۱	۴۲	۶۵	۹۵۷	۱۱۲۷	انفر و بیش تر
۴۵۶۰۶	۸۹۹۸۹	۴۲۶۶۴۴	۳۱۴۸۴۶	۳۶۷۵۶۴	۱۳۴۴۸۱۴	مرد
۷۸۵۴	۳۱۲۹۷	.	.	.	۳۹۳۱۶	انفر
۳۱۴۲۱	۲۵۵۵۱	۱۷۵۶۵۲	.	.	۲۳۲۶۲۴	انفر ۲
۳۸۳۳	۲۵۹۴۷	۱۷۷۲۰۶	۱۵۱۸۸۴	.	۳۵۸۸۷۰	انفر ۳
۱۴۲۸	۵۱۳۷	۶۵۶۹۶	۱۳۱۳۸۸	۱۸۳۹۷۸	۳۸۷۶۲۷	انفر ۴
۵۴۳	۱۳۴۱	۶۴۶۶	۲۷۳۹۵	۱۲۳۴۶۱	۱۵۹۲۰۶	انفر ۵
۲۵۴	۴۱۴	۱۰۹۵	۳۱۰۶	۴۱۲۹۰	۴۶۱۵۹	انفر ۶
۱۳۱	۱۵۶	۳۰۹	۷۴۳	۱۲۴۷۲	۱۳۸۱۱	انفر ۷
۸۱	۸۵	۱۳۵	۱۹۴	۴۰۳۱	۴۵۲۶	انفر ۸
۳۰	۳۱	۴۴	۷۵	۱۴۱۷	۱۵۹۷	انفر ۹
۳۱	۳۰	۴۱	۶۱	۹۱۵	۱۰۷۸	انفر و بیش تر
۴۶۳۳۶	۶۱۶۶۱	۴۳۳۰۶	۲۶۷۳۸	۱۵۳۰۳	۱۹۳۴۳۷	زن
۴۲۴۲۳	۳۶۰۰۷	.	.	.	۷۸۵۲۳	انفر
۳۲۶۱	۲۲۸۷۰	۲۸۶۱۵	.	.	۵۴۷۴۶	انفر ۲
۴۷۴	۲۴۱۶	۱۳۰۶۲	۱۹۸۰۹	.	۳۵۷۶۱	انفر ۳
۱۲۲	۲۷۴	۱۳۷۳	۶۱۵۴	۷۸۳۵	۱۵۷۵۸	انفر ۴
۳۶	۵۳	۱۹۵	۶۴۱	۴۸۸۷	۵۸۱۲	انفر ۵
۱۳	۲۷	۴۵	۱۰۱	۱۷۲۸	۱۹۱۴	انفر ۶
۳	۹	۸	۲۳	۵۵۸	۶۰۱	انفر ۷
۲	۳	۶	۳	۲۰۴	۲۱۸	انفر ۸
۱	۱	۱	۳	۴۹	۵۵	انفر ۹
۱	۱	۱	۴	۴۲	۴۹	انفر و بیش تر

۱۷-آموزش _____ سالنامه آماری استان فارس-۱۴۰۰

۱۷-۴- خانوارهای معمولی استان برحسب جنس سرپرست خانوار و تعداد افراد، تعداد افراد باسواد و بی سواد:

آبان ۱۳۹۵ (دنباله)

اظهار نشده	بی سواد					جنس سرپرست خانوار و تعداد افراد در خانوار
	۴ نفر و بیش تر	۳ نفر	۲ نفر	۱ نفر	ندارد	
۲۵۸	۳۷۶۵	۱۱۱۸۱	۱۰۶۳۸۴	۲۱۷۳۸۰	۱۰۹۹۳۸۳	مردوزن
۲۵۸	.	.	.	۵۰۲۷۷	۶۷۳۰۴	انفر
.	.	.	۳۴۴۳۷	۴۳۹۲۷	۲۰۹۰۰۶	انفر ۲
.	.	۳۱۰۶	۲۵۰۹۸	۴۱۰۸۵	۳۲۵۳۴۲	انفر ۳
.	۶۳۹	۲۶۹۸	۲۱۰۱۷	۳۹۹۷۴	۳۳۹۰۵۷	انفر ۴
.	۷۴۹	۲۲۲۲	۱۳۸۴۳	۲۵۷۲۰	۱۲۲۴۸۴	انفر ۵
.	۷۲۵	۱۵۰۲	۷۰۷۹	۱۰۹۰۳	۲۷۸۶۴	انفر ۶
.	۵۹۵	۸۷۹	۳۰۵۴	۳۷۳۰	۶۱۵۴	انفر ۷
.	۴۷۸	۴۴۲	۱۲۱۵	۱۱۶۷	۱۴۴۲	انفر ۸
.	۲۳۷	۱۷۵	۳۸۶	۴۲۶	۴۲۸	انفر ۹
.	۳۴۲	۱۵۷	۲۵۵	۱۷۱	۲۰۲	انفر و بیش تر
۱۶۵	۳۵۰۲	۱۰۳۴۹	۱۰۰۳۸۲	۱۳۵۳۴۵	۹۹۵۰۷۱	مرد
۱۶۵	.	.	.	۷۸۵۴	۳۱۲۹۷	انفر
.	.	.	۳۱۳۵۸	۲۴۴۳۳	۱۷۶۸۳۳	انفر ۲
.	.	۲۶۹۴	۲۳۶۷۴	۳۰۰۵۳	۳۰۲۴۴۹	انفر ۳
.	۵۴۰	۲۵۰۹	۲۰۲۱۹	۳۴۴۷۱	۳۲۹۸۸۸	انفر ۴
.	۶۹۵	۲۰۹۹	۱۳۴۱۲	۲۳۳۷۰	۱۱۹۶۳۰	انفر ۵
.	۶۶۷	۱۴۳۲	۶۹۱۵	۱۰۰۷۶	۲۷۰۶۹	انفر ۶
.	۵۷۱	۸۵۹	۲۹۸۷	۳۴۶۰	۵۹۳۴	انفر ۷
.	۴۶۳	۴۳۲	۱۱۸۸	۱۰۶۴	۱۳۷۹	انفر ۸
.	۲۳۱	۱۷۰	۳۸۱	۴۰۷	۴۰۸	انفر ۹
.	۳۳۵	۱۵۴	۲۴۸	۱۵۷	۱۸۴	انفر و بیش تر
۹۳	۲۶۳	۸۳۲	۶۰۰۲	۸۲۰۲۵	۱۰۴۳۱۲	زن
۹۳	.	.	.	۴۲۴۲۳	۳۶۰۰۷	انفر
.	.	.	۳۰۷۹	۱۹۴۹۴	۳۲۱۷۳	انفر ۲
.	.	۴۱۲	۱۴۲۴	۱۱۰۳۲	۲۲۸۹۳	انفر ۳
.	۹۹	۱۸۹	۷۹۸	۵۵۰۳	۹۱۶۹	انفر ۴
.	۵۴	۱۲۳	۴۳۱	۲۳۵۰	۲۸۵۴	انفر ۵
.	۵۸	۷۰	۱۶۴	۸۲۷	۷۹۵	انفر ۶
.	۲۴	۲۰	۶۷	۲۷۰	۲۲۰	انفر ۷
.	۱۵	۱۰	۲۷	۱۰۳	۶۳	انفر ۸
.	۶	۵	۵	۱۹	۲۰	انفر ۹
.	۷	۳	۷	۱۴	۱۸	انفر و بیش تر

مأخذ- مرکز آمار ایران. (ر.م).

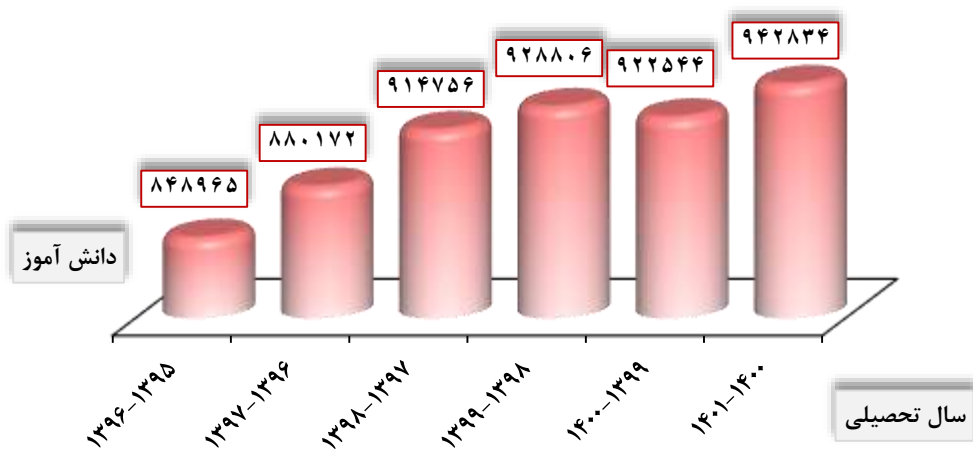
- مرکز آمار ایران-دفتر جمعیت، نیروی کار و سرشماری.

۱۷-۵- دانش آموزان و کارکنان آموزشی دوره های تحصیلی

کارکنان آموزشی ^(۲)		دانش آموزان ^(۱)			سال و دوره تحصیلی
مدیریت و کیفیت بخشی	معلم	دختر	پسر	جمع	
(۴)۵۹۵۰	(۴)۴۷۱۶۸	۴۳۵۵۱۱	۴۶۵۶۶۵	۹۰۱۱۷۶ ۱۳۸۵-۱۳۸۶
(۴)۶۱۱۹	(۴)۳۷۵۱۸	۳۷۷۰۲۳	۴۰۴۴۷۵	۷۸۱۴۹۸ ۱۳۹۰-۱۳۹۱
۱۷۹۴۰	۳۷۵۱۲	۴۱۴۲۸۵	۴۳۴۶۸۰	۸۴۸۹۶۵ ۱۳۹۵-۱۳۹۶
۱۷۰۹۲	۳۷۵۵۹	۴۲۸۸۶۵	۴۵۱۳۰۷	۸۸۰۱۷۲ ۱۳۹۶-۱۳۹۷
۱۵۰۱۱	۳۵۱۱۸	۴۴۵۴۳۴	۴۶۹۳۲۲	۹۱۴۷۵۶ ۱۳۹۷-۱۳۹۸
(۶)۱۴۰۵۹	(۶)۳۳۳۱۶	۴۵۲۷۷۶	۴۷۶۰۳۰	۹۲۸۸۰۶ ۱۳۹۸-۱۳۹۹
۱۵۲۲۰	(۶)۳۳۰۱۳	۴۴۹۶۷۷	۴۷۲۸۶۷	۹۲۲۵۴۴ ۱۳۹۹-۱۴۰۰
۱۶۴۸۰	۳۵۹۳۶	۴۵۹۷۲۲	۴۸۳۱۱۲	۹۴۲۸۳۴ ۱۴۰۰-۱۴۰۱
۴۴۵	۱۱۹۷	۲۱۱۶	۳۲۴۵	۵۳۶۱ آموزش استثنایی
(۵)...	(۵)...	۱۰۵۳۰	۱۰۸۲۴	۲۱۳۵۴ پیش دبستانی
۷۰۴۴	۱۶۰۸۳	۲۴۲۴۱۹	۲۵۹۳۶۳	۵۰۱۷۸۲ ابتدایی
۴۰۲۷	۷۸۳۶	۱۰۸۰۵۷	۱۱۲۰۳۳	۲۲۰۰۹۰ دوره اول متوسطه
۴۹۶۴	۱۰۸۱۰	۸۹۱۷۰	۸۶۱۵۷	۱۷۵۳۲۷ دوره دوم متوسطه
(۳)	(۳)	۴۳۵	۷۳۴	۱۱۶۹ بزرگسال(دوره اول متوسطه)
(۳)	(۳)	۶۹۹۵	۱۰۷۵۶	۱۷۷۵۱ بزرگسال(دوره دوم متوسطه)

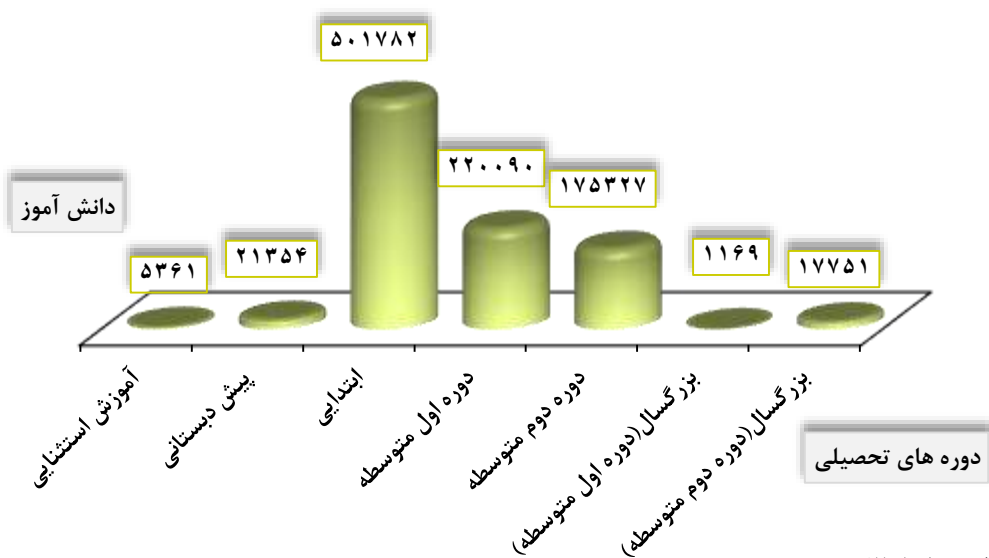
(۱) دانش آموزان آموزشگاه های دولتی و غیردولتی را نیز شامل می باشد.
 (۲) از سال ۱۳۹۴ بر اساس طرح طبقه بندی مشاغل کارکنان آموزشی شامل گروه معلم، گروه مدیریت و گروه کیفیت بخشی است.
 (۳) کارکنان آموزشی دوره های روزانه، عهده دار انجام وظایف مربوط به دوره های شبانه نیز می باشند.
 (۴) از سال های ۱۳۸۰ تا ۱۳۹۰ آمار کارکنان آموزش متوسطه دوره اول و کارکنان آموزشی دوره آموزش استثنایی در دسترس نمی باشد.
 (۵) با توجه به واگذاری دوره پیش دبستانی از سال تحصیلی ۹۱-۱۳۹۰ به بخش خصوصی آمار کارکنان آموزشی در این دوره در دسترس نمی باشد.
 (۶) در سال های تحصیلی ۹۹-۱۳۹۸ و ۱۴۰۰-۱۳۹۹، علت کاهش کارکنان آموزشی نسبت به سال گذشته، بازنشستگی بوده است.
 مأخذ- اداره کل آموزش و پرورش استان فارس.

۱۷-۳- تعداد دانش آموزان دوره های مختلف تحصیلی طی سال های تحصیلی ۱۳۹۵-۱۴۰۰



منبع: جدول ۱۷-۵

۱۷-۴- تعداد دانش آموزان به تفکیک دوره های تحصیلی در سال تحصیلی: ۱۴۰۰-۱۴۰۱



منبع: جدول ۱۷-۵

سالنامه آماری استان فارس -۱۴۰۰

۱۷ - آموزش

۱۷-۶- دانش آموزان^(۱) و کارکنان آموزشی اداره کل آموزش و پرورش

کارکنان آموزشی	دانش آموزان			سال تحصیلی و شهرستان	
	مدیریت و کیفیت بخشی	معلم	دختر		پسر
۵۰۱۵	۴۶۲۳۳	۴۰۸۴۵۷	۴۳۰۳۲۷	۸۳۸۷۸۴ ۱۳۸۵-۱۳۸۶
۵۲۸۵	۳۶۶۸۴	۳۴۸۶۹۸	۳۷۱۳۹۴	۷۲۰۰۹۲ ۱۳۹۰-۱۳۹۱
۱۷۴۹۱	۳۶۳۹۵	۳۷۹۴۰۸	۳۹۴۳۲۳	۷۷۳۷۳۱ ۱۳۹۵-۱۳۹۶
۱۶۶۲۶	۳۶۴۲۴	۳۸۸۲۳۰	۴۰۲۸۱۲	۷۹۱۰۴۲ ۱۳۹۶-۱۳۹۷
۱۴۵۸۱	۳۴۰۵۷	۴۰۶۸۴۰	۴۲۶۲۱۴	۸۳۳۰۵۴ ۱۳۹۷-۱۳۹۸
۱۳۶۶۴	۳۲۲۸۷	۴۱۷۷۴۶	۴۳۶۱۲۶	۸۵۳۸۷۲ ۱۳۹۸-۱۳۹۹
۱۴۷۸۰	۳۱۹۵۵	۴۲۵۶۳۸	۴۴۳۰۳۰	۸۶۸۶۶۸ ۱۳۹۹-۱۴۰۰
۱۶۰۳۵	۳۴۷۲۹	۴۳۹۶۴۶	۴۵۷۵۵۳	۸۹۷۱۹۹ ۱۴۰۰-۱۴۰۱
۳۴۷	۷۶۸	۸۹۴۶	۹۳۲۹	۱۸۲۷۵ آیاده
۱۷۶	۴۳۴	۳۸۲۶	۳۸۴۹	۷۶۷۵ آرسنجان
۲۵۱	۵۷۲	۶۰۳۱	۶۱۷۸	۱۲۲۰۹ استهبان
۳۴۲	۸۵۱	۷۶۲۲	۸۱۷۶	۱۵۷۹۸ اقلید
۱۲۱	۳۰۴	۳۴۶۷	۳۷۰۸	۷۱۷۵ اوز
۱۰۸	۳۴۹	۲۶۸۳	۲۸۳۱	۵۵۱۴ بختگان
۹۰	۱۹۳	۱۹۲۰	۱۹۹۲	۳۹۱۲ بوانات
۱۴۶	۳۷۵	۳۹۰۰	۴۰۰۴	۷۹۰۴ بیضا
۱۱۹	۲۴۹	۲۷۵۲	۳۰۶۲	۵۸۱۴ یاسرگاد
۰۰۰	۰۰۰	۲۲۲۴	۲۱۰۷	۴۳۳۱ جویم
۵۱۵	۱۲۰۶	۱۵۵۸۳	۱۶۲۰۰	۳۱۷۸۳ چهرم
۱۸۳	۴۶۶	۴۷۴۳	۴۶۳۹	۹۳۸۲ خرامه
۲۲۰	۴۹۸	۵۱۶۸	۵۴۸۷	۱۰۶۵۵ خرمبید
۱۱۸	۴۰۷	۳۵۳۶	۳۵۲۳	۷۰۵۹ خفر
۱۱۹	۲۸۵	۳۹۳۱	۳۹۳۱	۷۸۶۲ خنج
۷۱۷	۱۷۸۲	۱۸۹۱۹	۲۰۰۸۴	۳۹۰۰۳ داراب
۱۵۱	۳۸۸	۲۹۴۵	۳۰۵۱	۵۹۹۶ رستم
۱۹۴	۴۵۲	۵۴۶۸	۵۵۰۱	۱۰۹۶۹ زرقان
۳۱۰	۵۹۸	۷۸۱۶	۷۷۳۰	۱۵۵۴۶ زرین دشت
۲۰۳	۴۷۵	۴۳۹۹	۴۶۹۴	۹۰۹۳ سپیدان
۷۲	۲۴۵	۱۹۳۰	۲۰۱۱	۳۹۴۱ سرچهان
۱۴۱	۳۲۹	۳۲۱۱	۳۳۴۳	۶۵۵۴ سروستان
۵۲۶۳	۹۲۴۶	۱۵۸۰۱۹	۱۶۳۸۰۰	۳۲۱۸۱۹ شیراز
۱۴۹	۳۴۷	۳۸۳۵	۳۷۹۴	۷۶۲۹ فرشبند
۷۱۰	۱۵۶۶	۱۷۸۲۹	۱۸۶۹۴	۳۶۵۲۳ فسا
۴۲۱	۹۸۳	۱۱۳۷۴	۱۱۷۷۵	۲۳۱۴۹ فیروزآباد
۲۹۶	۵۶۶	۶۸۹۸	۷۱۰۳	۱۴۰۰۱ قیر و کارزین
۵۳۱	۱۴۷۷	۱۷۸۳۲	۱۸۱۹۲	۳۶۰۲۴ کازرون
۲۸۴	۷۳۸	۹۰۷۰	۹۳۷۴	۱۸۴۴۴ کوار
۱۸۷	۵۱۴	۵۵۴۷	۵۸۴۸	۱۱۳۹۵ کوه چنار
۱۴۴	۳۳۷	۴۷۱۱	۵۱۰۱	۹۸۱۲ گراش
۵۰۸	۱۴۱۴	۱۳۹۲۳	۱۴۴۳۴	۲۸۳۵۷ لارستان
۳۸۸	۹۴۶	۹۹۸۶	۱۰۵۰۶	۲۰۴۹۲ لامرد
۱۱۴۸	۲۱۷۹	۲۹۹۰۷	۳۰۸۳۶	۶۰۷۴۳ مرودشت
۵۳۴	۱۱۶۳	۱۰۶۶۲	۱۱۳۶۵	۲۲۰۲۷ ممسنی
۲۴۶	۶۳۰	۶۷۵۲	۷۰۸۶	۱۳۸۳۸ مهر
۲۹۸	۶۹۹	۷۷۲۷	۷۸۹۲	۱۵۶۱۹ نی ریز
۲۸۵	۶۹۸	۴۵۵۴	۶۳۲۳	۱۰۸۷۷ عشایر سیار

(۱) شامل دانش آموزان مدارس استثنایی، پیش دبستانی و بزرگسال نمی باشد.

مأخذ- اداره کل آموزش و پرورش استان فارس.

۱۷-آموزش _____ سالنامه آماری استان فارس-۱۴۰۰

۱۷-۷-دانش آموزان آموزش استثنایی بر حسب دوره های تحصیلی

دانش آموز			سال و دوره تحصیلی
دختر	پسر	جمع	
۲۴۰۳	۳۳۴۷	۵۷۵۰ ۱۳۸۵-۱۳۸۶
۲۷۵۸	۳۶۶۴	۶۴۲۲ ۱۳۹۰-۱۳۹۱
۱۹۰۸	۲۹۸۰	۴۸۸۸ ۱۳۹۵-۱۳۹۶
۱۹۹۰	۳۰۶۷	۵۰۵۷ ۱۳۹۶-۱۳۹۷
۲۰۸۸	۳۱۷۳	۵۲۶۱ ۱۳۹۷-۱۳۹۸
۲۱۷۹	۳۲۷۶	۵۴۵۵ ۱۳۹۸-۱۳۹۹
۲۰۸۰	۳۱۴۱	۵۲۲۱ ۱۳۹۹-۱۴۰۰
۲۱۱۶	۳۲۴۵	۵۳۶۱ ۱۴۰۰-۱۴۰۱
۲۷۰	۴۳۹	۷۰۹ پیش دبستانی
۱۲۴۸	۱۹۴۹	۳۱۹۷ ابتدایی
۱۱	۳۲	۴۳ دوره اول متوسطه
۲۷۹	۴۴۶	۷۲۵ دوره اول متوسطه پیش حرفه ای
۰	۶	۶ دوره دوم متوسطه
۳۰۸	۳۷۳	۶۸۱ دوره دوم متوسطه حرفه ای

مأخذ- اداره کل آموزش و پرورش استان فارس.

سالنامه آماری استان فارس-۱۴۰۰ ————— ۱۷ - آموزش

۸-۱۷- دانش آموزان، کارکنان و امکانات آموزشی دوره آموزش استثنایی

کلاس	مدرسه	کارکنان آموزشی		دانش آموز			سال تحصیلی و شهرستان
		مدیریت و کیفیت بخشی	معلم	دختر	پسر	جمع	
۸۲۳	۱۰۸	۰۰۰	۹۳۵	۲۴۰۳	۳۳۴۷	۵۷۵۰ ۱۳۸۵-۱۳۸۶
۸۷۲	۱۱۶	۰۰۰	۸۳۴	۲۷۵۸	۳۶۶۴	۶۴۲۲ ۱۳۹۰-۱۳۹۱
۸۴۹	۲۶۷	۴۴۹	۱۱۱۷	۱۹۰۸	۲۹۸۰	۴۸۸۸ ۱۳۹۵-۱۳۹۶
۸۷۲	۲۸۲	۴۶۶	۱۱۳۵	۱۹۹۰	۳۰۶۷	۵۰۵۷ ۱۳۹۶-۱۳۹۷
۸۹۵	۲۸۹	۴۳۰	۱۰۶۱	۲۰۸۸	۳۱۷۳	۵۲۶۱ ۱۳۹۷-۱۳۹۸
۹۱۰	۲۹۸	(۱)۳۹۵	(۱)۱۰۲۹	۲۱۷۹	۳۲۷۶	۵۴۵۵ ۱۳۹۸-۱۳۹۹
۹۰۸	۲۹۳	۴۴۰	۱۰۵۸	۲۰۸۰	۳۱۴۱	۵۲۲۱ ۱۳۹۹-۱۴۰۰
۹۴۰	۳۰۱	۴۴۵	۱۱۹۷	۲۱۱۶	۳۲۴۵	۵۳۶۱ ۱۴۰۰-۱۴۰۱
۲۷	۱۱	۱۲	۲۶	۴۷	۷۴	۱۲۱ اباده
۱۱	۷	۳	۱۴	۲۰	۲۹	۴۹ ارستان
۱۶	۱۰	۶	۱۶	۲۷	۶۰	۸۷ استهبان
۱۸	۷	۷	۲۴	۳۱	۵۴	۸۵ اقلید
۹	۵	۵	۱۲	۱۱	۲۸	۳۹ اوز
۷	۴	۲	۷	۹	۲۴	۳۳ بختگان
۶	۳	۲	۷	۸	۱۸	۲۶ بوانات
۷	۳	۱	۱۰	۱۱	۲۹	۴۰ بیضا
۹	۴	۴	۳	۲۰	۱۴	۳۴ یاسرگاد
۱۰	۵	۰۰۰	۰۰۰	۱۶	۲۷	۴۳ جویم
۴۶	۱۱	۲۱	۵۵	۱۱۶	۱۸۴	۳۰۰ جهرم
۸	۳	۵	۱۴	۲۲	۲۸	۵۰ خرامه
۱۹	۹	۵	۱۳	۴۱	۴۶	۸۷ خرمبید
۶	۳	۳	۵	۱۶	۱۴	۳۰ خفر
۶	۳	۴	۶	۱۶	۱۹	۳۵ خنج
۵۱	۱۳	۲۲	۶۲	۱۱۷	۱۷۹	۲۹۶ داراب
۵	۱	۵	۷	۱۰	۱۸	۲۸ رستم
۱۰	۲	۲	۱۱	۱۹	۳۳	۵۲ زرقان
۱۴	۵	۸	۱۸	۲۴	۵۸	۸۲ زرین دشت
۲۱	۸	۶	۲۴	۴۲	۳۷	۷۹ سییدان
۷	۴	۳	۵	۱۱	۱۸	۲۹ سرجهان
۹	۴	۲	۳	۱۵	۲۴	۳۹ سروستان
۳۱۶	۶۱	۱۸۴	۴۹۸	۸۰۱	۱۱۹۵	۱۹۹۶ شیراز
۸	۴	۳	۸	۱۶	۲۵	۴۱ فراشبند
۴۴	۱۳	۲۴	۶۳	۱۰۶	۱۴۶	۲۵۲ فسا
۲۶	۹	۸	۲۰	۷۱	۹۳	۱۶۴ فیروزآباد
۷	۳	۴	۸	۲۰	۲۵	۴۵ قیر و کارزین
۳۷	۱۲	۱۴	۴۴	۸۶	۱۳۳	۲۱۹ کازرون
۱۲	۳	۳	۱۵	۳۱	۵۰	۸۱ کوار
۷	۳	۳	۹	۱۸	۲۳	۴۱ کوه چنار
۶	۳	۲	۶	۱۳	۳۵	۴۸ گراش
۳۵	۱۶	۱۶	۳۸	۷۳	۱۲۴	۱۹۷ لارستان
۱۲	۷	۷	۱۸	۳۲	۳۶	۶۸ لامرد
۵۳	۱۴	۲۴	۷۰	۱۰۸	۱۸۴	۲۹۲ مرودشت
۱۷	۹	۹	۲۰	۲۱	۴۷	۶۸ ممسنی
۱۲	۶	۶	۱۳	۲۴	۴۱	۶۵ مهر
۲۶	۱۳	۱۰	۲۵	۴۷	۷۳	۱۲۰ نی ریز

(۱) در سال تحصیلی ۹۹-۱۳۹۸، علت کاهش کارکنان آموزشی نسبت به سال گذشته، بازنشستگی بوده است.
 مأخذ- اداره کل آموزش و پرورش استان فارس.

۱۷-آموزش _____ سالنامه آماری استان فارس-۱۴۰۰

۹-۱۷-دانش آموزان و امکانات آموزشی دوره پیش دبستانی

کلاس	مدرسه	دانش آموز			سال تحصیلی و شهرستان
		دختر	پسر	جمع	
۱۵۵۵	۹۳۴	۱۶۷۹۴	۱۶۳۳۷	۳۳۱۳۱ ۱۳۸۵-۱۳۸۶
۱۳۴۱	۵۴۳	۱۱۹۸۹	۱۰۵۴۰	۲۲۵۲۹ ۱۳۹۰-۱۳۹۱
۲۳۹۹	۱۷۰۳	۱۹۰۸۳	۱۸۸۴۲	۳۷۹۲۵ ۱۳۹۵-۱۳۹۶
۴۳۴۴	۱۸۹۴	۲۵۶۹۰	۲۶۷۳۳	۵۲۴۲۳ ۱۳۹۶-۱۳۹۷
۴۶۹۰	۱۹۹۸	۲۶۱۵۱	۲۶۸۳۰	۵۲۹۸۱ ۱۳۹۷-۱۳۹۸
۴۱۹۵	۱۸۵۰	۲۴۴۳۶	۲۵۰۱۵	۴۹۴۵۱ ۱۳۹۸-۱۳۹۹
۲۵۴۰	۱۲۸۶	۱۴۳۳۲	۱۴۸۹۰	۲۹۲۲۲ ۱۳۹۹-۱۴۰۰
۱۵۰۳	۱۱۱۵	۱۰۵۳۰	۱۰۸۲۴	۲۱۳۵۴ ۱۴۰۰-۱۴۰۱
۸	۱۵	۵۰	۶۵	۱۱۵ آباده
۷	۱۳	۵۳	۶۳	۱۱۶ ارسنجان
۱۸	۱۰	۹۹	۱۰۳	۲۰۲ استهبان
۵۹	۳۱	۷۱۶	۵۹۰	۱۳۰۶ اقلید
۴	۱۱	۵۷	۳۱	۸۸ اوز
۵۰	۲۲	۲۰۵	۲۴۳	۴۴۸ بختگان
۳	۱۲	۲۳	۳۰	۵۳ بوانات
۵	۱۱	۱۰	۳۲	۴۲ بیضا
۲۶	۱۹	۱۱۲	۱۳۲	۲۴۴ یاسار گاد
... جویم
۷۱	۴۱	۵۹۸	۵۴۵	۱۱۴۳ جهرم
۴	۱۲	۵۷	۵۸	۱۱۵ خرامه
۱۴	۱۵	۱۴۶	۱۰۳	۲۴۹ خرمبید
۱۰	۶	۷۶	۸۴	۱۶۰ خفر
۱۰	۱۵	۷۴	۶۶	۱۴۰ خنج
۹۹	۷۳	۶۰۵	۶۶۲	۱۲۶۷ داراب
۷	۴	۳۵	۲۹	۶۴ رستم
۲۰	۱۸	۲۲۱	۲۱۲	۴۳۳ زرقان
۱۹	۱۲	۱۰۱	۹۳	۱۹۴ زرین دشت
۳۳	۲۰	۱۶۵	۱۸۰	۳۴۵ سییدان
۲	۸	۲	۷	۹ سرجهان
۱۱	۸	۳۳	۳۷	۷۰ سروستان
۴۴۱	۲۵۸	۳۳۹۰	۳۵۲۶	۶۹۱۶ شیراز
۱۲	۱۰	۱۱۱	۱۰۷	۲۱۸ فراشیند
۴۶	۳۳	۴۰۲	۳۳۶	۷۳۸ فسا
۷۳	۳۷	۴۵۱	۵۰۳	۹۵۴ فیروز آباد
۴۹	۳۱	۱۶۹	۲۷۴	۴۴۳ قیر و کارزین
۵۶	۶۰	۲۳۲	۲۹۱	۵۲۳ کازرون
۱۱	۲۰	۷۷	۷۱	۱۴۸ کوار
۱۸	۳۱	۹۱	۱۱۹	۲۱۰ کوه چنار
۱۱	۱۱	۱۲۰	۹۲	۲۱۲ گراش
۳۴	۳۰	۳۱۰	۳۲۸	۶۳۸ لارستان
۲۶	۲۶	۱۴۳	۱۴۷	۲۹۰ لامرد
۵۴	۵۵	۵۰۲	۵۲۵	۱۰۲۷ مرودشت
۱۱۹	۹۲	۴۳۶	۴۹۲	۹۲۸ ممسنی
۴	۱۳	۲۳	۲۲	۴۵ مهر
۴۳	۲۰	۳۹۶	۳۵۲	۷۴۸ نی ریز
۲۶	۱۲	۲۳۹	۲۷۴	۵۱۳ عشایر سیار

مأخذ- اداره کل آموزش و پرورش استان فارس.

سالنامه آماری استان فارس - ۱۴۰۰ - آموزش - ۱۷

۱۰-۱۷- دانش آموزان، کارکنان و امکانات آموزشی دوره ابتدایی

کلاس	مدرسه	کارکنان آموزشی		دانش آموزان			سال تحصیلی و شهرستان
		مدیریت و کیفیت بخشی	معلم	دختر	پسر	جمع	
۱۷۴۱۴	۴۴۵۹	۵۰۱۵	۱۸۶۷۹	۱۶۳۳۴۰	۱۷۴۸۹۰	۳۳۸۲۳۰ ۱۳۸۵-۱۳۸۶
۱۵۲۵۵	۳۶۹۳	۵۲۸۵	۱۳۰۳۱	۱۶۰۶۹۶	۱۷۰۱۹۹	۳۳۰۸۹۵ ۱۳۹۰-۱۳۹۱
۱۹۵۶۸	۳۹۵۳	۸۰۱۶	۱۶۷۰۶	۲۱۹۴۴۳	۲۳۴۲۸۷	۴۵۳۷۳۰ ۱۳۹۵-۱۳۹۶
۲۰۳۲۴	۴۰۵۵	۶۹۹۱	۱۶۸۸۹	۲۲۶۱۹۰	۲۴۰۷۲۸	۴۶۶۹۱۸ ۱۳۹۶-۱۳۹۷
۲۱۲۶۸	۴۱۹۸	۶۱۱۷	۱۵۴۸۹	۲۳۰۲۷۶	۲۴۵۰۳۲	۴۷۵۳۰۸ ۱۳۹۷-۱۳۹۸
۲۱۹۰۱	۴۲۶۷	۶۰۰۸ ^(۱)	۱۳۹۱۹	۲۳۵۰۹۹	۲۵۰۵۵۴	۴۸۵۶۵۳ ۱۳۹۸-۱۳۹۹
۲۲۰۱۲	۴۳۰۲	۶۲۶۱	۱۳۵۷۵ ^(۱)	۲۳۶۰۸۴	۲۵۱۳۵۸	۴۸۷۴۴۲ ۱۳۹۹-۱۴۰۰
۲۱۹۵۶	۴۳۳۷	۷۰۴۴	۱۶۰۸۳	۲۴۳۴۱۹	۲۵۹۳۶۳	۵۰۱۷۸۲ ۱۴۰۰-۱۴۰۱
۳۹۱	۶۳	۱۵۳	۳۳۰	۴۷۳۳	۵۱۵۴	۹۸۸۷ آباده
۲۰۷	۴۵	۷۷	۲۱۲	۲۰۹۱	۲۱۷۸	۴۲۶۹ ارستان
۳۰۴	۵۷	۱۰۳	۲۴۴	۳۳۴۱	۳۴۴۴	۶۷۸۵ استهبان
۴۲۹	۱۰۱	۱۵۰	۳۵۵	۴۱۴۴	۴۵۷۵	۸۷۱۹ اقلید
۱۹۷	۳۴	۵۵	۱۳۰	۲۱۰۷	۲۲۹۸	۴۴۰۵ اوز
۱۶۹	۴۱	۴۴	۱۸۵	۱۵۶۹	۱۷۵۱	۳۳۲۰ بختگان
۱۰۹	۳۰	۳۴	۹۴	۱۰۲۶	۱۰۳۲	۲۰۵۸ بوانات
۲۱۵	۳۷	۷۲	۱۷۳	۲۱۹۳	۲۲۷۴	۴۴۶۷ بیضا
۱۵۱	۳۱	۵۹	۱۱۵	۱۵۷۴	۱۷۲۶	۳۳۰۰ یاسرگاد
۱۲۹	۳۱	۰۰۰۰	۰۰۰	۱۲۰۲	۱۳۵۵	۲۵۵۷ جویم
۸۰۶	۱۶۶	۱۷۷	۵۴۶	۸۵۹۸	۹۲۴۷	۱۷۸۴۵ جهرم
۲۴۳	۵۴	۹۴	۲۲۱	۲۵۷۸	۲۶۸۴	۵۲۶۲ خرامه
۲۹۱	۵۹	۹۰	۲۳۱	۲۹۳۷	۳۰۹۰	۶۰۲۷ خرمبید
۲۲۳	۵۴	۵۷	۱۹۴	۱۹۸۶	۲۱۱۶	۴۱۰۲ خفر
۲۱۱	۴۳	۵۵	۱۴۲	۲۲۰۲	۲۴۰۶	۴۶۰۸ خنج
۱۰۵۵	۲۳۷	۳۰۷	۸۳۶	۱۰۳۲۴	۱۱۲۲۶	۲۱۵۵۰ داراب
۱۹۵	۵۴	۸۰	۱۸۵	۱۷۵۵	۱۸۳۶	۳۵۹۱ رستم
۲۳۷	۴۱	۹۵	۲۰۷	۳۰۴۵	۳۰۹۵	۶۱۴۰ زرکان
۳۸۰	۶۲	۱۸۲	۳۰۲	۴۳۸۲	۴۵۵۷	۸۹۳۹ زرین دشت
۲۶۴	۷۵	۷۷	۲۴۳	۲۳۶۹	۲۶۴۱	۵۰۱۰ سبیدان
۱۳۷	۳۶	۲۸	۱۴۹	۱۰۶۲	۱۲۰۰	۲۲۶۲ سرجهان
۱۸۱	۳۶	۶۴	۱۷۴	۱۷۲۷	۱۸۷۹	۳۶۰۶ سروستان
۶۵۲۸	۸۰۰	۲۳۷۹	۳۸۰۵	۸۵۳۶۵	۹۱۱۲۹	۱۷۶۴۹۴ شیراز
۲۰۱	۴۴	۷۵	۱۸۵	۲۱۶۳	۲۳۴۲	۴۵۰۵ فراتسند
۹۷۷	۱۷۹	۲۹۷	۷۰۳	۹۹۸۷	۱۰۵۶۳	۲۰۵۵۰ فسا
۵۸۸	۱۲۵	۱۸۹	۴۸۱	۶۱۹۸	۶۵۹۵	۱۲۷۹۳ فیروزآباد
۴۱۲	۸۹	۱۳۰	۲۶۶	۳۹۲۵	۴۱۳۹	۸۰۶۴ قیر و کارزین
۹۲۹	۲۰۷	۲۳۹	۶۸۷	۹۵۸۷	۱۰۰۸۱	۱۹۶۶۸ کازرون
۵۰۷	۷۴	۱۴۷	۴۱۰	۵۳۲۰	۵۹۹۵	۱۱۳۱۵ کوار
۳۱۴	۶۱	۹۰	۲۴۶	۳۰۷۳	۳۲۷۳	۶۳۴۶ کوه چنار
۲۵۴	۴۸	۷۱	۱۵۹	۲۸۷۴	۳۲۷۲	۶۱۴۶ گراش
۶۷۶	۱۲۵	۲۲۶	۶۴۹	۷۹۳۰	۸۶۲۱	۱۶۵۵۱ لارستان
۵۴۱	۱۰۷	۱۷۱	۴۵۵	۵۹۶۴	۶۳۰۲	۱۲۲۶۶ لامرد
۱۴۰۲	۲۴۶	۴۸۲	۱۰۰۵	۱۵۹۶۶	۱۶۸۲۵	۳۲۷۹۱ مرودشت
۶۶۱	۲۰۱	۱۹۰	۵۵۰	۵۸۴۳	۶۱۰۲	۱۱۹۴۵ ممسنی
۳۹۴	۷۰	۱۲۴	۳۳۳	۳۸۵۴	۴۱۱۴	۷۹۶۸ مهر
۳۸۶	۷۵	۱۱۹	۳۴۹	۴۲۸۶	۴۵۴۵	۸۸۳۱ نی ریز
۶۶۲	۴۹۹	۶۲	۵۳۲	۳۱۳۹	۳۷۰۱	۶۸۴۰ عشایر سیار

(۱) در سال های تحصیلی ۱۳۹۸-۱۳۹۹ و ۱۴۰۰-۱۳۹۹، علت کاهش کارکنان آموزشی نسبت به سال گذشته، بازنشستگی می باشد.

مأخذ- اداره کل آموزش و پرورش استان فارس.

۱۷-آموزش - سالنامه آماری استان فارس -۱۴۰۰

۱۱-۱۷-دانش آموزان، کارکنان و امکانات آموزشی دوره اول متوسطه

کلاس	مدرسه	کارکنان آموزشی		دانش آموزان			سال تحصیلی و شهرستان
		مدیریت و کیفیت بخشی	معلم	دختر	پسر	جمع	
۱۰۱۰۷	۲۰۹۰	۰۰۰	۱۳۰۳۹	۱۱۴۹۶۷	۱۲۸۳۶۰	۲۴۳۳۲۷ ۱۳۸۵-۱۳۸۶
۸۳۴۵	۱۷۵۵	۰۰۰	۱۰۲۶۲	۹۴۲۳۷	۱۰۰۸۳۹	۱۹۵۰۷۶ ۱۳۹۰-۱۳۹۱
۷۴۸۸	۱۵۶۲	۳۸۳۴	۹۰۰۹	۸۹۶۳۲	۹۴۴۲۶	۱۸۴۰۵۸ ۱۳۹۵-۱۳۹۶
۷۶۱۲	۱۵۹۶	۴۱۹۸	۹۱۹۹	۹۱۶۱۷	۹۶۳۸۸	۱۸۸۰۰۵ ۱۳۹۶-۱۳۹۷
۷۹۰۶	۱۶۴۶	۳۶۴۰	۸۵۰۶	۹۶۲۷۵	۱۰۰۸۲۲	۱۹۷۰۹۷ ۱۳۹۷-۱۳۹۸
۸۲۳۳	۱۶۷۹	(۱)۳۶۸۲	(۱)۷۹۹۴	۱۰۰۲۳۲	۱۰۴۵۶۷	۲۰۴۷۹۹ ۱۳۹۸-۱۳۹۹
۸۲۴۰	۱۶۶۵	۳۷۱۹	(۱)۷۶۳۵	۱۰۴۶۷۰	۱۰۸۸۶۴	۲۱۳۵۳۴ ۱۳۹۹-۱۴۰۰
۸۳۳۵	۱۷۰۲	۴۰۴۷	۷۸۳۶	۱۰۸۰۵۷	۱۱۳۰۳۳	۲۲۰۰۹۰ ۱۴۰۰-۱۴۰۱
۱۶۴	۳۳	۸۰	۱۶۵	۲۱۷۳	۲۲۶۱	۴۴۳۴ آباده
۷۸	۲۱	۳۶	۹۳	۹۰۵	۸۹۶	۱۸۰۱ ارستانجان
۱۲۷	۳۱	۶۱	۱۴۵	۱۴۸۱	۱۵۱۶	۲۹۹۷ استهبان
۱۸۳	۴۸	۷۴	۲۱۴	۱۹۱۹	۲۰۲۲	۳۹۴۱ اقلید
۸۱	۲۱	۳۳	۷۵	۷۱۷	۸۸۶	۱۶۰۳ اوز
۶۴	۱۸	۱۵	۷۸	۶۷۱	۶۹۷	۱۳۶۸ بختگان
۳۸	۹	۲۴	۳۹	۴۳۷	۵۴۳	۹۸۰ بوانات
۸۳	۲۱	۳۳	۸۵	۹۸۱	۱۰۱۹	۲۰۰۰ بیضا
۵۲	۱۵	۲۵	۵۷	۶۳۰	۶۹۷	۱۳۲۷ یاسارگاد
۵۳	۱۵	۰۰۰	۰۰۰	۵۴۸	۴۸۵	۱۰۳۳ جویم
۲۸۹	۵۷	۱۵۱	۲۳۳	۳۷۵۷	۳۸۸۶	۷۶۴۳ چهرم
۱۰۰	۲۳	۴۳	۱۲۱	۱۲۶۲	۱۱۳۸	۲۴۰۰ خرامه
۱۰۴	۲۱	۵۶	۱۱۷	۱۲۳۷	۱۲۸۱	۲۵۱۸ خرمبید
۹۹	۲۹	۲۰	۱۲۰	۸۷۶	۸۵۶	۱۷۳۲ خفر
۷۳	۲۰	۲۸	۴۸	۹۳۳	۸۷۶	۱۸۰۹ خنج
۳۹۹	۱۰۱	۱۶۴	۴۶۶	۴۷۳۰	۴۹۱۳	۹۶۴۳ داراب
۶۵	۱۷	۲۲	۸۰	۷۳۶	۷۱۴	۱۴۵۰ رستم
۹۳	۲۲	۵۱	۸۸	۱۳۶۰	۱۴۶۱	۲۸۲۱ زرقان
۱۴۸	۳۵	۶۵	۱۵۶	۱۹۳۳	۱۹۰۳	۳۸۳۶ زرین دشت
۱۰۴	۲۶	۵۹	۱۲۰	۱۱۶۶	۱۲۱۴	۲۳۸۰ سیدان
۴۳	۱۳	۱۷	۳۴	۵۰۳	۴۶۴	۹۶۷ سرجهان
۵۹	۱۳	۳۴	۵۷	۸۲۷	۸۱۷	۱۶۴۴ سروستان
۲۶۲۸	۳۷۱	۱۳۴۴	۲۰۵۰	۳۹۱۶۸	۴۰۳۵۶	۷۹۵۲۴ شیراز
۷۱	۱۸	۳۳	۸۸	۸۹۰	۸۴۹	۱۷۳۹ فوشبند
۳۷۲	۸۱	۱۷۰	۳۶۲	۴۴۱۲	۴۴۹۹	۸۹۱۱ فسا
۲۱۷	۴۳	۱۰۱	۲۲۶	۲۷۷۵	۲۷۷۸	۵۵۵۳ فیروزآباد
۱۴۴	۳۸	۶۴	۱۵۵	۱۶۸۲	۱۷۵۳	۳۴۳۵ قیروکارزین
۳۵۶	۸۲	۱۴۲	۳۲۷	۴۵۰۸	۴۵۷۱	۹۰۷۹ کازرون
۱۵۶	۳۴	۶۷	۱۴۴	۲۱۵۵	۲۰۸۶	۴۲۴۱ کوار
۱۲۵	۳۰	۴۱	۱۳۰	۱۴۳۷	۱۴۷۷	۲۹۱۴ کوه چنار
۸۵	۱۶	۳۷	۸۸	۱۰۷۶	۱۰۸۰	۲۱۵۶ گراش
۲۶۶	۶۷	۱۱۳	۳۱۹	۳۱۳۸	۳۴۰۶	۶۵۴۴ لارستان
۱۹۹	۴۹	۹۲	۲۱۰	۲۲۵۷	۲۵۰۰	۴۷۵۷ لامرد
۵۶۶	۱۲۳	۳۱۰	۵۱۸	۷۷۲۷	۸۰۳۹	۱۵۷۶۶ مروودشت
۲۴۳	۵۷	۱۴۷	۲۵۱	۲۵۸۲	۲۸۷۸	۵۴۶۰ ممسنی
۱۵۳	۳۵	۵۵	۱۲۲	۱۶۰۸	۱۷۰۵	۳۳۱۳ مهر
۱۴۲	۳۱	۸۲	۱۴۸	۱۸۶۶	۱۸۷۱	۳۷۳۷ نی ریز
۱۰۳	۱۸	۱۳۹	۱۰۷	۹۹۴	۱۶۴۰	۲۶۳۴ عشایر سیار

۱) در سال های تحصیلی ۱۳۹۹-۱۳۹۸ و ۱۴۰۰-۱۳۹۹، علت کاهش آمار کارکنان آموزشی نسبت به سال گذشته، جابه جایی نیروها بین دوره متوسطه اول و دوره متوسطه دوم بوده است. مأخذ- اداره کل آموزش و پرورش استان فارس.

سالنامه آماری استان فارس - ۱۴۰۰

آموزش - ۱۷

۱۲-۱۷- دانش آموزان، کارکنان و امکانات آموزشی دوره دوم متوسطه

کلاس	مدرسه	کارکنان آموزشی		دانش آموزان			سال تحصیلی و شهرستان
		مدیریت و کیفیت بخشی	معلم	دختر	پسر	جمع	
۱۰۵۱۸	۱۶۱۱	۰۰۰	۱۴۵۱۵	۱۳۰۱۵۰	۱۲۷۰۷۷	۲۵۷۲۲۷ ۱۳۸۵-۱۳۸۶
۸۸۳۰	۱۵۳۴	۰۰۰	۱۳۳۹۱	۹۳۷۶۵	۱۰۰۳۵۶	۱۹۴۱۲۱ ۱۳۹۰-۱۳۹۱
۷۴۸۸	۱۳۷۱	۵۶۴۱	۱۰۶۸۰	۷۰۳۳۳	۶۵۶۱۰	۱۳۵۹۴۳ ۱۳۹۵-۱۳۹۶
۷۱۳۹	۱۳۵۵	۵۴۳۷	۱۰۳۳۶	۷۰۴۲۳	۶۵۶۹۶	۱۳۶۱۱۹ ۱۳۹۶-۱۳۹۷
۸۴۹۵	۱۳۵۴	۴۸۲۴	۱۰۰۶۲	۸۰۲۸۹	۸۰۳۶۰	۱۶۰۶۴۹ ۱۳۹۷-۱۳۹۸
۸۶۹۳	۱۶۷۹	(۱)۳۹۷۴	(۱)۱۰۳۷۴	۸۲۴۱۵	۸۱۰۰۵	۱۶۳۴۲۰ ۱۳۹۸-۱۳۹۹
۸۵۹۷	۱۳۵۴	۴۸۰۰	۱۰۷۴۵	۸۴۸۸۴	۸۲۸۰۸	۱۶۷۶۹۲ ۱۳۹۹-۱۴۰۰
۱۶۸۱۲	۱۳۴۵	۴۹۶۴	۱۰۸۱۰	۱۹۱۷۰	۱۶۱۵۷	۱۷۵۳۲۷ ۱۴۰۰-۱۴۰۱
۲۰۸	۳۶	۱۱۴	۲۷۳	۲۰۴۰	۱۹۱۴	۳۹۵۴	آباده.....
۹۱	۱۹	۶۳	۱۲۹	۸۳۰	۷۷۵	۱۶۰۵	ارسنجان.....
۱۳۶	۲۸	۸۷	۱۸۳	۱۲۰۹	۱۲۱۸	۲۴۲۷	استهبان.....
۱۹۴	۳۹	۱۱۸	۲۸۲	۱۵۵۹	۱۵۷۹	۳۱۳۸	اقلید.....
۶۷	۱۷	۳۳	۹۹	۶۴۳	۵۲۴	۱۱۶۷	اوز.....
۵۵	۱۳	۴۹	۸۶	۴۴۳	۳۸۳	۸۲۶	بختگان.....
۵۶	۱۱	۳۲	۶۰	۴۵۷	۴۱۷	۸۷۴	بوانات.....
۷۳	۱۶	۴۱	۱۱۷	۷۲۶	۷۱۱	۱۴۳۷	بیضا.....
۶۵	۱۳	۳۵	۷۷	۵۴۸	۶۳۹	۱۱۸۷	پاسارگاد.....
۵۸	۱۴	۰۰۰	۰۰۰	۴۷۴	۲۶۷	۷۴۱	جویم.....
۳۲۵	۴۳	۱۸۷	۴۲۷	۳۲۲۸	۳۰۶۷	۶۲۹۵	چهرم.....
۸۸	۱۳	۴۶	۱۲۴	۹۰۳	۸۱۷	۱۷۲۰	خرامه.....
۱۱۷	۱۸	۷۴	۱۵۰	۹۹۴	۱۱۱۶	۲۱۱۰	خرمبید.....
۶۵	۱۱	۴۱	۹۳	۶۷۴	۵۵۱	۱۲۲۵	خفر.....
۷۷	۱۴	۳۶	۹۵	۷۹۶	۶۴۹	۱۴۴۵	خنج.....
۴۱۷	۷۲	۲۴۶	۴۸۰	۳۸۶۵	۳۹۴۵	۷۸۱۰	داراب.....
۶۳	۱۴	۴۹	۱۲۳	۴۵۴	۵۰۱	۹۵۵	رستم.....
۹۸	۱۴	۴۸	۱۵۷	۱۰۶۳	۹۴۵	۲۰۰۸	زرقان.....
۱۲۳	۲۷	۶۳	۱۴۰	۱۵۰۱	۱۲۷۰	۲۷۷۱	زرین دشت.....
۸۳	۱۴	۶۷	۱۱۲	۸۶۴	۸۳۹	۱۷۰۳	سیدان.....
۴۵	۱۳	۲۷	۳۶۵	۳۶۵	۳۴۷	۷۱۲	سرجهان.....
۷۲	۱۲	۴۳	۹۸	۶۵۷	۶۴۷	۱۳۰۴	سروستان.....
۲۹۳۵	۳۳۴	۱۵۴۰	۳۳۹۱	۳۳۴۸۶	۳۲۳۱۵	۶۵۸۰۱	شیراز.....
۶۰	۱۱	۴۲	۷۴	۷۸۲	۶۰۳	۱۳۸۵	فراشبند.....
۴۰۵	۵۹	۲۴۳	۵۰۱	۳۴۳۰	۳۶۳۲	۷۰۶۲	فسا.....
۲۲۹	۳۵	۱۳۱	۲۷۶	۲۴۰۱	۲۴۰۲	۴۸۰۳	فیروزآباد.....
۱۲۸	۲۹	۱۰۲	۱۴۵	۱۲۹۱	۱۲۱۱	۲۵۰۲	قیروکارزین.....
۳۶۲	۵۴	۱۵۰	۴۶۳	۳۷۳۷	۳۵۴۰	۷۲۷۷	کازرون.....
۱۱۴	۱۴	۷۰	۱۸۴	۱۵۹۵	۱۲۹۳	۲۸۸۸	کوار.....
۱۱۵	۲۲	۵۶	۱۳۸	۱۰۳۷	۱۰۹۸	۲۱۳۵	کوه چنار.....
۶۹	۱۵	۳۶	۹۰	۷۶۱	۷۴۹	۱۵۱۰	گراش.....
۲۸۷	۵۷	۱۶۹	۴۴۶	۲۸۵۵	۲۴۰۷	۵۲۶۲	لارستان.....
۱۸۴	۳۲	۱۲۵	۲۸۱	۱۷۶۵	۱۷۰۴	۳۴۶۹	لامرد.....
۵۶۱	۹۴	۳۵۶	۶۵۶	۶۲۱۴	۵۹۷۲	۱۲۱۸۶	مرودشت.....
۲۷۶	۵۱	۱۹۷	۳۶۲	۲۲۳۷	۲۳۸۵	۴۶۲۲	ممسنی.....
۱۵۵	۲۸	۶۷	۱۷۵	۱۲۹۰	۱۲۶۷	۲۵۵۷	مهر.....
۱۶۵	۳۱	۹۷	۲۰۲	۱۵۷۵	۱۴۷۶	۳۰۵۱	نیریز.....
۶۱	۸	۸۴	۵۹	۴۲۱	۹۸۲	۱۴۰۳	عشایر سیار.....

۱) در سال تحصیلی ۱۳۹۸-۱۳۹۹، علت افزایش آمار کارکنان آموزشی نسبت به سال گذشته، جابه جایی نیروها بین دوره متوسطه اول و دوره متوسطه دوم بوده است.
مأخذ- اداره کل آموزش و پرورش استان فارس.

۱۷-آموزش - سالنامه آماری استان فارس-۱۴۰۰

۱۳-۱۷-دانش آموزان دوره دوم متوسطه برحسب پایه و شاخه تحصیلی و شهرستان: سال تحصیلی

۱۴۰۰-۱۴۰۱

کل						شهرستان
کار و دانش		فنی و حرفه ای		متوسطه نظری		
دختر	پسر	دختر	پسر	دختر	پسر	
۱۲۸۲۹	۱۸۹۵۶	۹۴۵۸	۱۷۵۹۵	۶۶۸۸۳	۴۹۶۰۶	کل استان
۴۴۷	۴۶۲	۲۹۳	۵۴۳	۱۳۰۰	۹۰۹	آباده
۸۷	۱۲۵	۱۳۷	۲۳۱	۶۰۶	۴۱۹	ارسنجان
۱۷۶	۲۶۳	۱۰۶	۱۹۱	۹۲۷	۷۶۴	استهبان
۲۳۶	۲۷۲	۱۴۲	۳۵۹	۱۱۸۱	۹۴۸	اقلید
۱۵۶	۱۹۵	۰	۱۷۰	۴۸۷	۱۵۹	اوز
۶۳	۶۷	۴۰	۱۰۴	۳۴۰	۲۱۲	بختگان
۵۰	۹۵	۸	۱۱۱	۳۹۹	۲۱۱	بوانات
۱۷۴	۲۵۶	۱۰۶	۱۷۰	۴۴۶	۲۸۵	پیدا
۵۵	۱۴۳	۱۰۳	۲۱۵	۳۹۰	۲۸۱	پاسارگاد
۱۱۵	۹۲	۰	۰	۳۵۹	۱۷۵	جویم
۴۱۲	۶۷۳	۳۶۷	۶۱۴	۲۴۴۹	۱۷۸۰	جهرم
۱۸۰	۲۳۹	۰	۸۶	۷۲۳	۴۹۲	خرامه
۱۷۸	۳۶۶	۱۱۹	۱۶۴	۶۹۷	۵۸۶	خرمبید
۱۳۴	۱۱۷	۰	۹۲	۵۴۰	۳۴۲	خفر
۲۰۱	۲۲۱	۰	۰	۵۹۵	۴۲۸	خنج
۵۵۴	۱۱۱۶	۳۴۶	۵۹۰	۲۹۶۵	۲۲۳۹	داراب
۷۹	۲۵۹	۰	۰	۳۷۵	۲۴۲	رستم
۲۰۱	۳۳۵	۲۳۲	۱۹۶	۶۳۰	۴۱۴	زرقان
۲۴۲	۴۰۷	۲۹	۸۶	۱۲۳۰	۷۷۷	زرین دشت
۱۷۳	۲۰۳	۱۲۰	۲۳۶	۵۷۱	۴۰۰	سپیدان
۴۰	۱۲۳	۰	۰	۳۲۵	۲۲۴	سرچهان
۱۲۶	۱۳۷	۶۲	۲۲۱	۴۶۹	۲۸۹	سروستان
۴۲۲۲	۵۵۷۶	۴۵۹۶	۷۵۳۳	۲۴۶۶۸	۱۹۲۰۶	شیراز
۱۲۲	۱۸۵	۰	۰	۶۶۰	۴۱۸	فراشبند
۴۷۸	۶۷۰	۳۰۲	۸۲۰	۲۶۵۰	۲۱۴۲	فسا
۱۷۶	۶۲۶	۳۴۱	۴۹۰	۱۸۸۴	۱۲۸۶	فیروزآباد
۱۱۴	۳۲۸	۰	۶۷	۱۱۷۷	۸۱۶	قیبر و کارزین
۴۳۳	۷۵۱	۳۱۹	۸۲۳	۲۹۸۵	۱۹۶۶	کازرون
۱۹۹	۳۵۰	۱۵۷	۳۴۵	۱۲۳۹	۵۹۸	کوار
۳۰۳	۴۶۵	۰	۶۲	۷۳۴	۵۷۱	کوه چنار
۱۳۰	۱۸۶	۱۲۰	۱۰۳	۵۱۱	۴۶۰	گراش
۵۰۹	۵۵۹	۳۴۶	۵۴۵	۲۰۰۰	۱۳۰۳	لارستان
۳۳۳	۳۸۸	۱۰۱	۴۲۶	۱۳۳۱	۸۹۰	لامرد
۱۰۷۸	۱۶۷۸	۵۴۶	۱۲۰۷	۴۵۹۰	۳۰۸۷	مرودشت
۱۳۰	۲۴۷	۱۲۶	۲۸۸	۱۹۸۱	۱۸۵۰	ممسنی
۳۳۴	۴۰۸	۰	۱۶۶	۹۵۶	۶۹۳	مهر
۱۸۹	۳۷۳	۲۶۰	۳۴۱	۱۱۲۶	۷۶۲	نی ریز
۰	۰	۳۴	۰	۳۸۷	۹۸۲	عشایر سیار

سالنامه آماری استان فارس -۱۴۰۰- ۱۷ - آموزش

۱۳-۱۷- دانش آموزان دوره دوم متوسطه برحسب پایه و شاخه تحصیلی و شهرستان: سال تحصیلی

۱۴۰۱-۱۴۰۰ (دنباله)

پایه دهم						شهرستان
کار و دانش		فنی و حرفه ای		متوسطه نظری		
دختر	پسر	دختر	پسر	دختر	پسر	
۵۱۳۷	۷۴۴۰	۲۵۴۳	۶۵۶۲	۲۴۰۴۴	۱۷۵۱۷	کل استان.....
۱۹۴	۱۷۵	۱۰۰	۱۹۴	۴۲۵	۳۱۴	آباده.....
۴۳	۴۳	۵۱	۸۶	۱۹۹	۱۲۸	ارسنجان.....
۶۸	۹۹	۴۱	۷۲	۳۲۷	۲۳۲	استهبان.....
۹۰	۱۰۷	۵۲	۱۱۴	۴۴۵	۳۴۶	اقلید.....
۶۵	۱۱۰	۰	۶۸	۱۶۹	۳۵	اوز.....
۲۲	۲۳	۱۷	۴۴	۱۱۵	۸۲	بختگان.....
۱۶	۲۹	۸	۴۱	۱۸۱	۸۱	بوانات.....
۷۵	۱۰۳	۴۲	۶۳	۱۵۴	۱۱۳	بیضا.....
۱۹	۷۹	۴۱	۷۰	۱۴۹	۹۵	پاسارگاد.....
۴۸	۳۸	۰	۰	۱۲۶	۶۳	جویم.....
۱۹۱	۲۶۳	۱۴۵	۲۶۳	۸۳۹	۶۵۴	جهرم.....
۶۱	۷۶	۰	۳۰	۲۹۲	۱۸۹	خرامه.....
۸۳	۱۳۶	۴۶	۴۹	۲۲۴	۱۸۶	خرمبید.....
۵۵	۴۸	۰	۳۶	۲۲۱	۱۱۷	خفر.....
۷۳	۹۳	۰	۰	۲۲۲	۱۵۲	ختج.....
۱۸۶	۴۲۱	۱۳۴	۲۳۷	۱۱۱۱	۸۰۹	داراب.....
۴۸	۱۰۶	۰	۰	۱۱۵	۶۲	رستم.....
۸۸	۱۳۸	۹۳	۶۵	۱۹۴	۱۳۰	زرقان.....
۱۰۲	۱۴۷	۱۲	۱۶	۴۴۰	۲۷۰	زرین دشت.....
۶۷	۶۶	۶۰	۹۹	۲۰۷	۱۳۲	سپیدان.....
۱۱	۴۷	۰	۰	۱۰۷	۹۹	سرچهان.....
۴۵	۵۱	۱۹	۷۸	۱۷۷	۹۱	سروستان.....
۱۶۷۶	۲۲۱۰	۱۷۲۷	۲۷۹۷	۸۹۲۶	۶۷۴۸	شیراز.....
۴۹	۹۸	۰	۰	۲۳۰	۱۶۵	فراشبند.....
۲۰۵	۲۶۳	۱۱۲	۳۰۷	۹۸۹	۸۰۱	فسا.....
۶۱	۲۳۵	۱۱۴	۱۷۹	۷۰۷	۴۵۴	فیروزآباد.....
۳۳	۱۵۲	۰	۲۶	۴۴۰	۲۹۳	قیبر و کارزین.....
۱۴۷	۳۰۹	۱۱۸	۳۱۹	۱۰۹۰	۷۲۶	کازرون.....
۷۲	۱۳۹	۵۸	۱۲۸	۴۹۷	۲۲۶	کوار.....
۱۳۳	۱۸۱	۰	۲۱	۲۴۶	۱۹۴	کوه چنار.....
۶۹	۷۳	۴۸	۵۱	۱۳۴	۱۴۵	گراش.....
۲۰۷	۲۲۱	۱۲۶	۲۰۳	۶۶۴	۴۴۲	لارستان.....
۱۳۸	۱۷۷	۳۴	۱۴۵	۴۵۱	۳۲۳	لامرد.....
۴۲۰	۶۳۷	۲۰۷	۴۷۷	۱۵۹۰	۱۰۱۸	مرودشت.....
۵۴	۵۶	۴۵	۹۵	۷۴۳	۶۹۷	ممسنی.....
۱۲۹	۱۶۱	۰	۷۷	۳۴۹	۲۴۱	مهر.....
۹۴	۱۳۰	۸۱	۱۱۲	۳۹۲	۲۷۰	نی ریز.....
۰	۰	۱۲	۰	۱۵۷	۳۹۴	عشایر سیار.....

۱۷-آموزش _____ سالنامه آماری استان فارس-۱۴۰۰

۱۳-۱۷-دانش آموزان دوره دوم متوسطه برحسب پایه و شاخه تحصیلی و شهرستان: سال تحصیلی

(۱۴۰۰-۱۴۰۱) (دنباله)

پایه یازدهم						شهرستان
کار و دانش		فنی و حرفه ای		متوسطه نظری		
دختر	پسر	دختر	پسر	دختر	پسر	
۳۹۶۸	۵۸۱۳	۳۱۱۷	۵۸۴۲	۲۱۷۱۱	۱۶۳۱۰	کل استان.....
۱۱۴	۱۵۱	۹۷	۱۸۳	۴۵۲	۳۱۰	آباده.....
۱۷	۴۱	۴۶	۸۵	۲۰۲	۱۵۹	ارسنجان.....
۶۳	۷۰	۲۶	۵۹	۳۱۳	۲۸۴	استهبان.....
۷۴	۸۵	۴۳	۱۲۲	۴۰۸	۳۱۶	اقلید.....
۳۵	۴۰	.	۴۷	۱۶۰	۸۳	اوز.....
۲۲	۲۷	۱۱	۲۹	۱۰۵	۷۳	بختگان.....
۲۰	۳۸	.	۴۰	۱۲۲	۶۱	بوانات.....
۵۱	۷۷	۳۵	۵۵	۱۳۹	۸۱	بیضا.....
۱۹	۲۶	۴۰	۸۰	۱۲۰	۹۴	پاسارگاد.....
۳۵	۲۹	.	.	۱۳۸	۶۲	جویم.....
۱۱۶	۱۹۱	۱۰۸	۱۸۳	۸۱۸	۵۷۸	جهرم.....
۶۲	۸۹	.	۲۹	۲۲۶	۱۵۸	خرامه.....
۵۰	۱۱۷	۳۹	۶۲	۲۳۰	۱۹۸	خرمبید.....
۴۱	۳۵	.	۳۳	۱۵۶	۱۳۳	خفر.....
۵۵	۷۳	.	.	۱۹۷	۱۴۳	خنج.....
۱۸۲	۳۲۶	۹۴	۲۱۶	۹۲۵	۷۱۳	داراب.....
۱۶	۸۱	.	.	۱۱۴	۶۵	رستم.....
۶۲	۹۳	۶۰	۷۲	۲۱۳	۱۴۹	زرقان.....
۸۲	۱۴۸	۱۰	۳۷	۳۹۹	۲۷۳	زرین دشت.....
۵۵	۷۰	۳۱	۶۹	۱۹۵	۱۳۴	سپیدان.....
۱۷	۲۷	.	.	۱۱۷	۴۸	سرچهان.....
۴۸	۵۴	۲۹	۷۴	۱۵۳	۱۰۳	سروستان.....
۱۴۰۰	۱۷۸۷	۱۵۶۲	۲۴۷۷	۷۸۹۵	۶۳۴۵	شیراز.....
۲۳	۳۰	.	.	۲۳۳	۱۳۱	فراشبند.....
۱۲۹	۲۲۶	۱۰۵	۲۶۵	۸۵۱	۶۹۴	فسا.....
۴۹	۱۷۴	۱۲۶	۱۵۹	۵۹۱	۴۲۰	فیروزآباد.....
۲۹	۹۶	.	۲۰	۳۸۲	۲۵۰	قیبر و کارزین.....
۱۳۳	۱۸۲	۱۱۹	۲۷۱	۹۵۴	۶۲۱	کازرون.....
۷۵	۱۲۵	۴۵	۱۲۱	۳۸۱	۱۹۵	کوار.....
۷۱	۱۳۵	.	۲۱	۲۵۷	۱۸۶	کوه چنار.....
۴۹	۵۸	۲۸	۲۹	۱۹۸	۱۶۶	گراش.....
۱۴۵	۱۶۰	۱۰۴	۲۰۲	۶۸۰	۴۴۱	لارستان.....
۱۰۷	۱۲۴	۳۶	۱۴۵	۴۳۱	۲۷۲	لامرد.....
۳۲۷	۴۹۹	۱۹۱	۴۱۵	۱۴۹۶	۱۰۰۵	مرودشت.....
۲۱	۸۹	۴۳	۷۹	۶۴۲	۶۱۰	ممسنی.....
۱۲۲	۱۲۷	.	۵۱	۳۲۶	۲۲۵	مهر.....
۵۲	۱۱۳	۷۹	۱۱۲	۳۷۴	۲۵۴	نی ریز.....
.	.	۱۰	.	۱۱۸	۲۷۷	عشایر سیار.....

سالنامه آماری استان فارس -۱۴۰۰

۱۷ - آموزش

۱۳-۱۷- دانش آموزان دوره دوم متوسطه برحسب پایه و شاخه تحصیلی و شهرستان: سال تحصیلی

۱۴۰۰-۱۴۰۱ (دنباله)

پایه دوازدهم						شهرستان
کار و دانش		فنی، و حرفه ای		متوسطه نظری		
دختر	پسر	دختر	پسر	دختر	پسر	
۳۷۲۴	۵۷۰۳	۲۷۹۱	۵۱۹۱	۲۱۱۲۸	۱۵۷۷۹	کل استان.....
۱۳۹	۱۳۶	۹۶	۱۶۶	۴۲۳	۲۸۵	آباده.....
۲۷	۴۱	۴۰	۶۰	۲۰۵	۱۳۲	ارسنجان.....
۴۵	۹۴	۳۹	۶۰	۲۸۷	۲۴۸	استهبان.....
۷۲	۸۰	۴۷	۱۲۳	۳۲۸	۲۸۶	اقلید.....
۵۶	۴۵	۰	۵۵	۱۵۸	۴۱	اوز.....
۱۹	۱۷	۱۲	۳۱	۱۲۰	۵۷	بختگان.....
۱۴	۲۸	۰	۳۰	۹۶	۶۹	بوانات.....
۴۸	۷۶	۲۹	۵۲	۱۵۳	۹۱	بیضا.....
۱۷	۳۸	۲۲	۶۵	۱۲۱	۹۲	پاسارگاد.....
۳۲	۲۵	۰	۰	۹۵	۵۰	جویم.....
۱۰۵	۲۱۹	۱۱۴	۱۶۸	۷۹۲	۵۴۸	جهرم.....
۵۷	۷۴	۰	۲۷	۲۰۵	۱۴۵	خرامه.....
۴۵	۱۱۳	۳۴	۵۳	۲۴۳	۲۰۲	خرمبید.....
۳۸	۳۴	۰	۲۳	۱۶۳	۹۲	خفر.....
۷۳	۵۵	۰	۰	۱۷۶	۱۳۳	خنج.....
۱۸۶	۳۶۹	۱۱۸	۱۳۷	۹۲۹	۷۱۷	داراب.....
۱۵	۷۲	۰	۰	۱۴۶	۱۱۵	رستم.....
۵۱	۱۰۴	۷۹	۵۹	۲۲۳	۱۳۵	زرقان.....
۵۸	۱۱۲	۷	۳۳	۳۹۱	۲۳۴	زرین دشت.....
۵۱	۶۷	۲۹	۶۸	۱۶۹	۱۳۴	سپیدان.....
۱۲	۴۹	۰	۰	۱۰۱	۷۷	سرجهان.....
۳۳	۳۲	۱۴	۶۹	۱۳۹	۹۵	سروستان.....
۱۱۴۶	۱۵۷۹	۱۳۰۷	۲۲۵۹	۷۸۴۷	۶۱۱۳	شیراز.....
۵۰	۵۷	۰	۰	۱۹۷	۱۲۲	فراشیند.....
۱۴۴	۱۸۱	۸۵	۲۴۸	۸۱۰	۶۴۷	فسا.....
۶۶	۲۱۷	۱۰۱	۱۵۲	۵۸۶	۴۱۲	فیروزآباد.....
۵۲	۸۰	۰	۲۱	۳۵۵	۲۷۳	قیر و کارزین.....
۱۵۳	۲۶۰	۸۲	۲۳۳	۹۴۱	۶۱۹	کازرون.....
۵۲	۸۶	۵۴	۹۶	۳۶۱	۱۷۷	کوار.....
۹۹	۱۴۹	۰	۲۰	۲۳۱	۱۹۱	کوه چنار.....
۱۲	۵۵	۴۴	۲۳	۱۷۹	۱۴۹	گراش.....
۱۵۷	۱۷۸	۱۱۶	۱۴۰	۶۵۶	۴۲۰	لارستان.....
۸۸	۸۷	۳۱	۱۳۶	۴۴۹	۲۹۵	لامرد.....
۳۳۱	۵۴۲	۱۴۸	۳۱۵	۱۵۰۴	۱۰۶۴	مرودشت.....
۵۵	۱۰۲	۳۸	۱۱۴	۵۹۶	۵۴۳	ممسنی.....
۸۳	۱۲۰	۰	۳۸	۲۸۱	۲۲۷	مهر.....
۴۳	۱۳۰	۱۰۰	۱۱۷	۳۶۰	۲۳۸	نی ریز.....
۰	۰	۱۲	۰	۱۱۲	۳۱۱	عشایر سیار.....

مأخذ- اداره کل آموزش و پرورش استان فارس.

۱۷-آموزش _____ سالنامه آماری استان فارس-۱۴۰۰

۱۴-۱۷-دانش آموزان و امکانات آموزشی دوره اول متوسطه بزرگسال

کلاس	مدرسه	دانش آموز			سال تحصیلی و شهرستان
		زن	مرد	جمع	
۵۶	۱۴	۹۷۱	۵۰۷	۱۴۷۸ ۱۳۸۵-۱۳۸۶
۲۸۵	۶۱	۱۲۱۳	۱۰۳۲	۲۲۴۵ ۱۳۹۰-۱۳۹۱
۸۱	۶۹	۳۸۵	۴۹۹	۸۸۴ ۱۳۹۵-۱۳۹۶
(۱)...	۷۲	۵۲۸	۷۳۳	۱۲۶۱ ۱۳۹۶-۱۳۹۷
(۱)...	۷۳	۴۵۹	۷۳۳	۱۱۹۲ ۱۳۹۷-۱۳۹۸
(۱)...	۷۳	۴۵۷	۷۳۹	۱۱۹۶ ۱۳۹۸-۱۳۹۹
(۱)...	۷۱	۴۷۵	۸۰۹	۱۲۸۴ ۱۳۹۹-۱۴۰۰
(۱)...	۷۰	۴۳۵	۷۳۴	۱۱۶۹ ۱۴۰۰-۱۴۰۱
...	۳	۱۸	۴۰	۵۸ آباده
...	۲	۳	۱۰	۱۳ ارستانجان
. استهبان
. اقلید
. اوز
. بختگان
. بوانات
...	۲	۱	۳	۴ بیضا
. پاسارگاد
. جویم
...	۱	۱	۱	۲ جهرم
...	۱	.	۱۲	۱۲ خرامه
. خرمبید
. خفر
. خنج
...	۳	۴۵	۴۰	۸۵ داراب
...	۳	۱۳	۳	۱۶ رستم
. زرقان
. زرین دشت
. سیدان
. سرچهان
...	۱	.	۶	۶ سروستان
...	۳۰	۲۴۶	۲۷۴	۵۲۰ شیراز
. فراشبند
...	۱	.	۳۲	۳۲ فسا
...	۱	۱۰	.	۱۰ فیروزآباد
. قیر و کارزین
...	۳	۳۳	۳۵	۶۸ کازرون
. کوار
...	۲	۲	۶	۸ کوه چنار
. گراش
. لارستان
...	۲	۱۰	۱۴	۲۴ لامرد
...	۵	۲۲	۹۵	۱۱۷ مرودشت
...	۵	۲۱	۳۷	۵۸ ممسنی
...	۳	۳	۱۱۰	۱۱۳ مهر
...	۲	۷	۱۶	۲۳ ن، ریز
. عشایر سپار

۱) به دلیل راه اندازی سیستم سناد از سال ۱۳۹۵، تفکیک تعداد کلاس های مقطع بزرگسالان امکان پذیر نمی باشد.
 مأخذ- اداره کل آموزش و پرورش استان فارس.

سالنامه آماری استان فارس - ۱۴۰۰ - آموزش - ۱۷

۱۷-۱۵- دانش آموزان و امکانات آموزشی دوره دوم متوسطه بزرگسال

کلاس	مدرسه	دانش آموز			سال تحصیلی و شهرستان
		زن	مرد	جمع	
۱۰۴۶	۱۹۷	۶۸۸۶	۱۵۱۴۷	۲۲۰۳۳	۱۳۸۵-۱۳۸۶
۲۰۸۶	۳۲۳	۱۲۳۶۵	۱۷۸۴۵	۳۰۲۱۰	۱۳۹۰-۱۳۹۱
(۱)...	۶۲۵	۱۳۵۰۱	۱۸۰۳۶	۳۱۵۳۷	۱۳۹۵-۱۳۹۶
(۱)...	۵۹۶	۱۲۴۲۷	۱۷۹۶۲	۳۰۳۸۹	۱۳۹۶-۱۳۹۷
(۱)...	۵۶۴	۹۸۹۶	۱۲۳۷۲	۲۲۲۶۸	۱۳۹۷-۱۳۹۸
(۱)...	۵۵۱	۷۹۵۸	۱۰۸۱۴	۱۸۸۳۲	۱۳۹۸-۱۳۹۹
(۱)...	۵۷۹	۷۱۵۲	۱۰۹۹۷	۱۸۱۴۹	۱۳۹۹-۱۴۰۰
(۱)...	۵۷۹	۶۹۹۵	۱۰۷۵۶	۱۷۷۵۱	۱۴۰۰-۱۴۰۱
...	۱۸	۱۲۱	۱۶۳	۲۸۴	آباده
...	۶	۲۸	۶۵	۹۳	ارسنجان
...	۷	۸۴	۱۱۲	۱۹۶	استهبان
...	۱۲	۵۸	۱۱۲	۱۷۰	اقلید
...	۴	۵۴	۲۲	۷۶	اوز
...	۶	۲۸	۴۰	۶۸	بختگان
...	۹	۲۷	۴۳	۷۰	بوانات
...	۱۲	۳۷	۸۱	۱۱۸	بیضا
...	۱۲	۳۹	۱۵۲	۱۹۱	پاسارگاد
...	جویم
...	۱۳	۲۳۲	۲۹۱	۵۲۳	جهرم
...	۹	۱۰۲	۱۵۳	۲۵۵	خرامه
...	۱۵	۶۵	۸۸	۱۵۳	خرمبید
...	۳	۶۳	۲۹	۹۲	خفر
...	۴	۳۱	۳۸	۶۹	خنج
...	۲۳	۴۱۸	۴۱۲	۸۳۰	داراب
...	۱۰	۱۵۸	۶۹	۲۲۷	رستم
...	۶	۵۶	۸۴	۱۴۰	زرقان
...	۶	۶۲	۱۲۵	۱۸۷	زرین دشت
...	۵	۵۲	۵۹	۱۱۱	سپیدان
...	۷	۴۴	۹۴	۱۳۸	سرجهان
...	۷	۳۷	۱۰۵	۱۴۲	سروستان
...	۱۴۶	۲۸۵۴	۳۹۷۰	۶۸۲۴	شیراز
...	۶	۱۷	۵۶	۷۳	فراشند
...	۱۹	۲۱۲	۶۸۱	۸۹۳	فسا
...	۱۹	۲۶۶	۲۰۰	۴۶۶	فیروزآباد
...	۹	۱۲۴	۱۷۰	۲۹۴	قیر و کارزین
...	۲۵	۳۰۹	۳۳۶	۶۴۵	کازرون
...	۱۰	۱۵۳	۱۸۹	۳۴۲	کوار
...	۱۲	۷۶	۸۸	۱۶۴	کوه چنار
...	۷	۲۵	۲۶	۵۱	گراش
...	۲۳	۱۴۴	۲۳۰	۳۷۴	لارستان
...	۲۰	۱۰۲	۱۸۳	۲۸۵	لامرد
...	۳۷	۴۲۷	۹۰۷	۱۳۳۴	مرودشت
...	۲۳	۲۸۱	۵۵۹	۸۴۰	ممسنی
...	۱۸	۱۲۹	۶۹۰	۸۱۹	مهر
...	۱۱	۸۰	۱۳۴	۲۱۴	نہ، ریز
...	عشایر سیار

(۱) به دلیل راه اندازی سیستم سناد از سال ۱۳۹۵، تفکیک تعداد کلاس های مقطع بزرگسالان امکان پذیر نمی باشد.

مأخذ- اداره کل آموزش و پرورش استان فارس.

۱۷-آموزش - سالنامه آماری استان فارس-۱۴۰۰

۱۶-۱۷- تعداد قبول شدگان دوره ابتدایی و دوره اول متوسطه بر حسب جنس						سال تحصیلی و شهرستان
دوره اول متوسطه			ابتدایی			
دختر	پسر	جمع	دختر	پسر	جمع	
۰	۰	۰	۰	۰	۰	۱۳۸۵-۱۳۸۶
۰	۰	۰	۰	۰	۰	۱۳۹۰-۱۳۹۱
۸۸۸۲۲	۹۱۵۵۷	۱۸۰۳۷۹	۲۱۶۶۶۸	۲۲۹۹۱۹	۴۴۶۵۸۷	۱۳۹۵-۱۳۹۶
۹۱۲۸۵	۹۵۳۳۹	۱۸۶۶۲۴	۲۲۴۵۰۹	۲۳۷۹۴۵	۴۶۲۴۵۴	۱۳۹۶-۱۳۹۷
۹۳۷۲۲	۹۶۶۵۲	۱۹۰۳۷۴	۲۳۰۳۷۷	۲۴۳۴۱۳	۴۷۳۷۹۰	۱۳۹۷-۱۳۹۸
۹۳۷۲۲	۹۶۶۵۲	۱۹۰۳۷۴	۲۳۰۳۷۷	۲۴۳۴۱۳	۴۷۳۷۹۰	۱۳۹۸-۱۳۹۹
۹۹۷۲۵	۱۰۳۵۰۴	۲۰۳۲۲۹	۱۸۶۱۳۴	۱۶۸۳۵۱	۳۵۴۴۸۵	۱۴۰۰-۱۳۹۹ ^(۱)
۲۳۸۸	۱۸۹۱	۴۲۷۹	۴۹۰۳	۳۷۷۰	۸۶۷۳	آبادیه
۸۶۴	۶۱۰۲	۶۹۶۶	۲۰۹۲	۲۰۱۴	۴۱۰۶	ارسنجان
۱۳۷۱	۱۴۰۰	۲۷۷۱	۲۷۰۱	۲۷۳۵	۵۴۳۶	استهبان
۲۴۸۷	۱۱۱۶	۳۶۰۳	۵۸۶۸	۳۲۰۲	۹۰۷۰	اقلید
۶۸۰	۸۶۹	۱۵۴۹	۲۱۳۶	۲۲۷۴	۴۴۱۰	اوز
۶۶۱	۵۳۶	۱۱۹۷	۱۴۰۷	۱۵۳۵	۲۹۴۲	بختگان
۴۲۹	۵۲۱	۹۵۰	۹۶۸	۹۷۰	۱۹۳۸	بوانات
۹۱۳	۸۲۸	۱۷۴۱	۱۸۹۴	۲۲۲۴	۴۱۱۸	بیضا
۶۳۲	۶۸۵	۱۳۱۷	۱۳۷۸	۱۵۷۰	۲۹۴۸	پانسارگاد
۵۳۷	۴۱۷	۹۵۴	۱۱۱۵	۱۲۲۱	۲۳۳۶	جویم
۳۸۱۸	۳۹۳۹	۷۷۵۷	۷۱۱۰	۸۰۸۲	۱۵۱۹۲	چهرم
۱۳۶۲	۱۸۴۴	۳۲۰۶	۲۲۶۳	۲۵۲۰	۴۷۸۳	خرامه
۷۹۷	۷۸۸	۱۵۸۵	۱۷۳۸	۱۹۶۷	۳۷۰۵	خرمبید
۸۳۸	۷۷۳	۱۶۱۱	۱۷۰۹	۱۷۷۸	۳۴۸۷	خفر
۸۸۰	۸۲۴	۱۷۰۴	۲۰۶۱	۲۱۱۸	۴۱۷۹	خنج
۴۲۴۷	۴۴۲۱	۸۶۶۸	۸۸۷۱	۹۶۰۵	۱۸۴۷۶	داراب
۶۲۹	۵۸۲	۱۲۱۱	۳۳۴۶	۲۴۵۸	۵۸۰۴	رستم
۱۲۸۶	۱۲۰۳	۲۴۸۹	۲۷۸۸	۲۶۸۲	۵۴۷۰	زرقان
۱۵۵۴	۱۲۶۶	۲۸۲۰	۲۷۱۱	۲۸۵۰	۵۵۶۸	زرین دشت
۲۱۵۹	۲۰۸۰	۴۲۳۹	۱۰۰	۳۷۰۰	۳۸۰۰	سپیدان
۴۷۱	۴۳۶	۹۰۷	۱۰۵۰	۸۴۰	۱۸۹۰	سرجهان
۸۰۱	۵۳۶	۱۳۳۷	۱۷۲۲	۱۷۳۰	۳۴۵۲	سروستان
۳۵۵۸۰	۳۶۰۱۵	۷۱۵۹۵	۷۱۹۱۱	۱۹۰۱۳	۹۰۹۲۴	شیراز
۷۸۸	۶۷۸	۱۴۶۶	۱۹۶۷	۲۰۹۳	۴۰۶۰	فراشبند
۲۶۹۱	۲۴۸۵	۵۱۷۶	۴۲۷۱	۴۶۶۰	۸۹۳۱	فسا
۴۹۶	۳۸۱	۸۷۷	۷۵۴	۵۸۷	۱۳۴۱	فیروزآباد
۱۱۵۰	۱۴۲۵	۲۵۷۵	۳۱۰۴	۳۷۵۰	۶۸۵۴	قیر و کارزین
۲۸۸۴	۳۱۲۵	۶۰۰۹	۷۰۲۸	۷۱۸۲	۱۴۲۱۰	کازرون
۱۳۵۲	۱۴۵۰	۲۸۰۲	۴۰۸۰	۴۶۰۲	۸۶۸۲	کوار
۹۰۷	۹۲۳	۱۸۳۰	۲۰۳۷	۲۰۷۲	۴۱۰۹	کوه چنار
۹۹۷	۹۸۵	۱۹۸۲	۲۶۶۰	۲۹۹۰	۵۶۵۰	گراش
۱۸۶۶	۱۸۸۲	۳۷۴۸	۵۹۵۳	۵۲۳۳	۱۱۱۸۶	لاستان
۱۲۹۶	۱۲۹۱	۲۵۸۷	۳۱۸۹	۳۳۹۱۱	۳۷۱۰۰	لامرد
۱۶۴۵۳	۱۶۸۵۲	۳۳۳۰۵	۱۲۶۸۴	۱۳۵۴۳	۲۶۲۲۷	مرودشت
۲۲۰۵	۱۷۹۲	۳۹۹۷	۵۱۷۳	۵۳۸۶	۱۰۵۵۹	ممسنی
۷۰۰	۷۶۰	۱۴۶۰	۷۶۹	۸۴۵	۱۶۱۴	مهر
۵۵۶	۴۰۳	۹۵۹	۶۱۶	۶۳۹	۱۲۵۵	ن، ریز
۰	۰	۰	۰	۰	۰	عشایر سیار

(۱) بررسی در مورد معایرت تعداد قبول شدگان با دستگاه ذی ربط انجام گردید و آمار ارائه شده از سوی دستگاه را تایید کردند.

مأخذ- اداره کل آموزش و پرورش استان فارس.

سالنامه آماری استان فارس -۱۴۰۰

۱۷ - آموزش

۱۷-۱۷-قبول شدگان دوره دوم متوسطه (پایه دهم و یازدهم) برحسب پایه و شاخه تحصیلی و جنس

پایه دهم				جمع			سال تحصیلی و شهرستان
متوسطه نظری				دختر	پسر	جمع	
علوم تجربی		ریاضی و فیزیک					
دختر	پسر	دختر	پسر	دختر	پسر	جمع	
... ۱۳۸۵-۱۳۸۶
... ۱۳۹۰-۱۳۹۱
۱۲۶۸۵	۸۰۶۲	۱۵۷۷	۳۹۶۶	۲۷۲۸۳	۲۷۹۳۹	۵۵۲۲۲ ۱۳۹۵-۱۳۹۶
۱۰۹۸۴	۶۷۱۱	۱۳۹۲	۳۲۲۸	۵۴۰۲۴	۵۵۱۴۲	۱۰۹۱۶۶ ۱۳۹۶-۱۳۹۷
۱۰۶۳۷	۶۴۵۷	۱۴۸۹	۳۲۵۳	۵۴۹۲۹	۵۵۴۰۹	۱۱۰۳۳۸ ۱۳۹۷-۱۳۹۸
۱۰۴۱۸	۶۱۷۷	۱۶۶۰	۳۴۲۸	۵۶۰۹۹	۵۵۱۹۳	۱۱۱۲۹۲ ۱۳۹۸-۱۳۹۹
۱۰۱۱۱	۶۰۸۳	۱۶۵۸	۳۵۸۷	۵۷۵۹۲	۵۶۳۲۰	۱۱۳۹۱۲ ۱۳۹۹-۱۴۰۰
۱۶۶	۱۰۴	۶۶	۸۰	۱۳۶۰	۱۲۷۷	۲۶۳۷ آیاده
۹۲	۶۲	۱۹	۱۷	۵۵۸	۵۳۳	۱۰۹۱ ارسنجان
۱۲۳	۱۰۵	۲۲	۵۷	۷۴۶	۷۸۹	۱۵۳۵ استهبان
۱۸۲	۱۱۶	۲۳	۴۶	۱۰۱۹	۹۵۱	۱۹۷۰ اقلید
۹۲	۵۳	۰	۹	۴۱۸	۳۶۲	۷۸۰ اوز
۴۷	۱۹	۰	۰	۳۰۸	۲۵۳	۵۶۱ بختگان
۳۳	۱۹	۷	۱۱	۲۳۰	۲۶۲	۴۹۲ بوانات
۶۸	۱۳	۱۰	۲۳	۴۷۷	۴۳۷	۹۱۴ بیضا
۵۱	۲۸	۱۹	۱۴	۳۴۴	۴۰۲	۷۴۶ یاسارگاد
۵۴	۲۶	۰	۰	۳۱۷	۲۰۷	۵۲۴ جویم
۴۵۳	۲۶۰	۴۸	۱۳۷	۲۰۳۲	۲۰۱۴	۴۰۴۶ جهرم
۸۸	۴۸	۹	۹	۵۹۰	۵۴۹	۱۱۳۹ خرامه
۹۱	۵۸	۱۳	۶۰	۶۶۹	۷۶۵	۱۴۳۴ خرمبید
۶۶	۳۶	۰	۲۶	۴۱۴	۳۴۸	۷۶۲ خفر
۵۹	۴۸	۱۱	۱۷	۵۰۷	۵۱۰	۱۰۱۷ خنج
۳۶۷	۲۳۴	۳۲	۸۴	۲۵۳۸	۲۵۴۱	۵۰۷۹ داراب
۴۶	۱۷	۰	۰	۳۲۹	۳۳۶	۶۶۵ رستم
۹۹	۵۶	۱۶	۴۵	۷۱۳	۶۲۷	۱۳۴۰ زرقان
۱۲۶	۵۹	۰	۰	۹۷۲	۸۳۸	۱۸۱۰ زرین دشت
۱۰۰	۴۸	۰	۲۹	۵۳۰	۵۴۵	۱۰۷۵ سییدان
۲۵	۶	۰	۰	۲۴۵	۱۹۶	۴۴۱ سرجهان
۵۶	۳۷	۹	۲۰	۴۲۶	۴۵۰	۸۷۶ سروستان
۴۲۴۱	۲۶۷۲	۹۳۶	۱۹۱۰	۲۱۴۶۲	۲۱۱۹۵	۴۲۶۵۷ شیراز
۸۷	۳۴	۷	۱۴	۵۱۴	۳۹۴	۹۰۸ فراثیند
۴۳۰	۳۱۰	۶۸	۱۱۲	۲۱۹۴	۲۲۴۲	۴۴۳۶ فسا
۲۷۷	۱۸۹	۱۴	۵۲	۱۵۲۷	۱۵۷۴	۳۱۰۱ فیروزآباد
۱۲۵	۶۰	۰	۸	۸۳۳	۷۴۴	۱۵۷۷ قیر و کارزین
۴۵۱	۲۷۹	۴۴	۱۴۴	۲۴۵۲	۲۳۳۹	۴۷۹۱ کازرون
۱۳۷	۵۶	۵۱	۵۷	۱۰۰۲	۸۵۷	۱۸۵۹ کوار
۱۰۲	۶۱	۰	۸	۶۸۰	۷۱۴	۱۳۹۴ کوه چنار
۷۱	۵۱	۰	۲۲	۵۳۲	۴۷۷	۱۰۰۹ گراش
۲۶۲	۱۲۲	۵۶	۷۱	۱۸۵۸	۱۵۶۲	۳۴۲۰ لارستان
۱۶۸	۷۹	۱۰	۷۳	۱۱۷۱	۱۱۵۴	۲۳۲۵ لامرد
۶۸۰	۳۱۸	۱۰۹	۱۹۶	۴۱۰۲	۳۸۱۶	۷۹۱۸ مرودشت
۳۰۴	۲۱۷	۲۴	۶۰	۳۲۹۳	۱۵۵۹	۲۹۵۲ ممسنی
۹۶	۳۴	۱۹	۴۶	۸۳۹	۸۰۵	۱۶۴۴ مهر
۱۶۲	۸۵	۱۶	۶۳	۱۰۱۶	۹۷۴	۱۹۹۰ نه، ریز
۳۴	۶۳	۰	۶۷	۲۷۵	۶۲۲	۸۹۷ عشایر سیار

۱۷-آموزش - سالنامه آماری استان فارس-۱۴۰۰

۱۷-۱۷-قبول شدگان دوره دوم متوسطه (پایه دهم و یازدهم) برحسب پایه و شاخه تحصیلی و جنس(دنباله)

پایه دهم						سال تحصیلی و شهرستان
کار و دانش		فنی و حرفه ای		متوسطه نظری		
دختر	پسر	دختر	پسر	علوم انسانی		
				دختر	پسر	
...۱۳۸۵-۱۳۸۶
...۱۳۹۰-۱۳۹۱
۲۹۷۷	۵۱۰۶	۲۹۵۰	۵۸۶۱	۷۰۹۴	۴۹۴۴۱۳۹۵-۱۳۹۶
۴۶۲۳	۷۲۹۲	۳۲۲۷	۵۸۰۵	۷۶۴۲	۵۵۲۱۱۳۹۶-۱۳۹۷
۴۴۴۵	۶۸۵۴	۲۹۹۴	۵۵۱۴	۸۴۷۴	۶۱۸۵۱۳۹۷-۱۳۹۸
۴۲۵۲	۶۵۰۶	۲۸۹۶	۵۵۲۴	۹۸۰۶	۶۷۹۱۱۳۹۸-۱۳۹۹
۴۳۰۵	۶۳۰۹	۳۱۵۹	۶۰۳۵	۱۰۱۱۶	۶۸۵۰ ۱۳۹۹-۱۴۰۰
۱۲۴	۱۶۷	۹۸	۱۸۶	۲۲۱	۱۳۶آباده
۲۰	۴۱	۵۱	۹۰	۹۴	۸۰ارستجان
۶۲	۸۰	۲۷	۶۷	۱۵۸	۱۱۱استهبان
۸۶	۸۵	۴۲	۹۷	۲۰۷	۱۵۹اقلید
۳۴	۶۷	.	۵۴	۷۱	۲۷اوز
۲۳	۲۷	۱۲	۳۹	۶۹	۶۰بختگان
۲۲	۳۸	.	۴۳	۶۳	۳۱بوانات
۶۰	۷۵	۳۶	۵۱	۶۳	۵۴بیضا
۲۰	۲۵	۳۹	۸۲	۵۲	۵۶پاسارگاد
۴۰	۴۴	.	.	۸۸	۴۲جویم
۱۳۴	۲۰۴	۱۱۶	۲۱۹	۲۹۱	۲۲۶چهرم
۶۷	۸۶	.	۳۳	۱۴۲	۱۰۷خرامه
۵۵	۱۱۹	۴۰	۶۳	۱۳۴	۸۵خرمبید
۴۳	۳۴	.	۳۴	۱۰۰	۷۳خفر
۵۲	۸۷	.	.	۱۳۴	۹۴خنج
۲۱۹	۳۲۷	۱۰۱	۲۰۶	۵۳۸	۴۲۸داراب
۳۵	۸۳	.	.	۷۰	۴۷رستم
۶۷	۹۸	۶۳	۷۳	۱۰۷	۴۹زرقان
۹۶	۱۵۰	۱۳	۳۸	۲۷۱	۲۱۰زرین دشت
۵۴	۸۰	۳۳	۵۹	۹۴	۵۵سپیدان
۱۹	۲۷	.	.	۹۱	۴۲سرجهان
۵۰	۵۴	۳۰	۷۶	۸۹	۴۷سروستان
۱۴۸۵	۱۹۳۲	۱۵۷۷	۲۵۹۳	۲۷۴۴	۱۸۰۴شیراز
۲۸	۸۲	.	.	۱۳۸	۸۴فرشبند
۱۵۹	۲۳۹	۱۰۸	۲۶۷	۳۵۵	۲۴۷فسا
۵۳	۱۷۶	۱۰۹	۱۶۴	۳۰۷	۱۸۵فیروزآباد
۲۶	۹۹	.	۲۱	۲۷۲	۱۹۵قیر و کارزین
۱۴۵	۲۰۶	۱۲۱	۲۸۰	۴۷۹	۲۲۷کازرون
۸۰	۱۲۴	۴۴	۱۲۶	۲۰۸	۸۹کوار
۷۹	۱۴۰	.	۲۱	۱۵۶	۱۱۶کوه چنار
۵۰	۵۸	۲۸	۲۳	۱۲۷	۹۸گراش
۱۵۰	۱۷۲	۱۰۶	۱۹۹	۳۵۳	۲۴۳لارستان
۱۱۳	۱۴۱	۳۷	۱۵۱	۲۶۹	۱۳۹لامرد
۳۵۵	۵۱۴	۱۹۸	۴۲۹	۷۴۶	۴۳۷مرودشت
۲۳	۸۶	۴۳	۸۲	۳۱۰	۳۳۶ممسنی
۱۲۴	۱۲۷	.	۵۷	۲۲۴	۱۴۶مهر
۵۳	۱۱۵	۷۷	۱۱۲	۱۹۶	۱۰۶نی ریز
.	.	۱۰	.	۸۵	۱۷۹عشایر سیار

۱۷-۱۷- قبول شدگان دوره دوم متوسطه (پایه دهم و یازدهم) برحسب پایه و شاخه تحصیلی و جنس (دنباله)

پایه یازدهم				سال تحصیلی و شهرستان
متوسطه نظری				
علوم تجربی		ریاضی و فیزیک		
دختر	پسر	دختر	پسر	
... ۱۳۸۵-۱۳۸۶
... ۱۳۹۰-۱۳۹۱
... ۱۳۹۵-۱۳۹۶
۱۲۵۲۰	۷۸۷۲	۱۳۷۳	۳۷۴۵ ۱۳۹۶-۱۳۹۷
۱۰۹۲۸	۶۵۷۷	۱۲۷۲	۳۱۲۶ ۱۳۹۷-۱۳۹۸
۱۰۳۹۱	۶۲۷۱	۱۴۱۷	۳۱۰۲ ۱۳۹۸-۱۳۹۹
۱۰۳۱۹	۶۰۲۹	۱۵۶۳	۳۳۵۳ ۱۳۹۹-۱۴۰۰
۱۶۵	۹۱	۵۳	۶۶ آباده
۱۱۱	۶۱	۱۶	۱۰ ارسنجان
۱۰۴	۸۸	۲۰	۳۹ استهبان
۱۴۳	۱۰۲	۲۳	۳۰ اقلید
۸۱	۲۸ اوز
۴۹	۲۲ بختگان
۳۲	۱۸	۷	۱۱ بوانات
۶۵	۱۷	۲۱	۲۳ بیضا
۵۱	۲۵	۱۰	۱۷ یاسار گاد
۳۹	۲۸ جویم
۴۲۶	۲۷۲	۴۰	۱۰۹ چهرم
۷۸	۵۶	۹	۷ خرامه
۱۰۶	۵۹	۱۸	۵۶ خرمبید
۶۶	۱۸	۱۱	۱۱ خفر
۵۳	۴۸	۱۱	۲۵ خنج
۳۹۸	۲۲۹	۲۵	۹۱ داراب
۶۲	۳۳ رستم
۱۲۰	۵۱	۱۳	۳۵ زرقان
۱۵۱	۴۸	.	۱۴ زرین دشت
۸۴	۴۹	.	۱۷ سپیدان
۲۱	۶ سرجهان
۵۷	۴۴	۷	۱۱ سروستان
۴۲۸۵	۲۶۲۲	۸۸۹	۱۸۰۹ شیراز
۷۹	۳۸	.	۱۸ فراشبند
۴۰۳	۳۰۷	۵۹	۱۰۷ فسا
۳۴۴	۲۱۴	۱۵	۳۵ فیروزآباد
۱۲۲	۶۳	.	۱۰ قیر و کارزین
۴۵۴	۲۵۱	۵۲	۱۲۸ کازرون
۱۲۷	۵۲	۳۸	۵۳ کوار
۱۰۰	۵۹	۹	۲۰ کوه چنار
۸۶	۴۸	.	۱۸ گراش
۲۹۶	۱۱۸	۵۶	۶۸ لارستان
۱۸۰	۶۷	۱۸	۹۰ لامرد
۷۰۲	۳۶۵	۹۶	۱۹۱ مرودشت
۲۸۳	۲۳۳	۷	۶۱ ممسنی
۸۷	۴۷	۲۱	۴۳ مهر
۱۷۵	۸۵	۱۹	۵۶ نی ریز
۳۴	۶۷	.	۷۴ عشایر سپار

۱۷-آموزش - سالنامه آماری استان فارس-۱۴۰۰

۱۷-۱۷-قبول شدگان دوره دوم متوسطه (پایه دهم و یازدهم) برحسب پایه و شاخه تحصیلی و جنس(دنباله)						سال تحصیلی و شهرستان
پایه یازدهم				متوسطه نظری		
کار دانش		فنی و حرفه ای		علوم انسانی		
دختر	پسر	دختر	پسر	دختر	پسر	
...	۱۳۸۵-۱۳۸۶
...	۱۳۹۰-۱۳۹۱
...	۱۳۹۵-۱۳۹۶
۲۷۲۸	۴۶۸۲	۲۸۲۵	۵۵۳۳	۶۷۱۰	۴۷۵۳	۱۳۹۶-۱۳۹۷
۴۲۱۹	۶۵۹۱	۳۱۱۶	۵۵۱۳	۷۳۵۵	۵۳۳۹	۱۳۹۷-۱۳۹۸
۴۱۰۲	۶۲۴۲	۲۹۳۲	۵۲۰۵	۸۲۲۵	۵۹۴۷	۱۳۹۸-۱۳۹۹
۴۰۱۴	۶۰۹۳	۲۸۴۸	۵۳۳۷	۹۵۹۹	۶۶۴۵	۱۳۹۹-۱۴۰۰
۱۵۱	۱۴۹	۹۷	۱۶۸	۲۱۹	۱۳۰	آباده
۳۶	۴۳	۴۰	۶۳	۷۹	۶۶	ارسنجان
۴۵	۸۵	۳۹	۶۶	۱۴۶	۹۱	استهبان
۷۸	۸۱	۴۹	۸۱	۱۸۶	۱۵۴	اقلید
۵۶	۵۴	.	۵۶	۸۴	۱۴	اوز
۲۳	۱۷	۱۲	۳۵	۷۳	۳۴	بختگان
۱۵	۲۹	.	۲۹	۵۱	۳۳	بوانات
۵۳	۷۶	۳۰	۵۱	۷۱	۵۴	بیضا
۱۷	۴۰	۲۴	۶۵	۶۱	۵۰	یاسرگاد
۳۷	۳۶	.	.	۵۹	۳۱	جویم
۱۱۸	۲۲۹	۱۱۶	۱۷۴	۲۹۰	۱۸۴	چهرم
۷۲	۸۱	.	۲۹	۱۲۵	۹۳	خرامه
۴۸	۱۱۲	۳۳	۵۴	۱۳۱	۹۹	خرمبید
۴۱	۲۰	.	۲۸	۸۷	۶۸	خفر
۷۳	۹۵	.	.	۱۱۴	۹۶	خنج
۲۰۲	۳۸۰	۱۲۵	۱۴۵	۵۳۱	۴۱۷	داراب
۱۷	۷۴	.	.	۹۹	۸۲	رستم
۵۸	۱۰۹	۷۸	۶۲	۹۲	۴۹	زرقان
۶۰	۱۱۵	۷	۳۳	۲۴۸	۱۷۱	زرین دشت
۵۰	۷۲	۳۰	۶۴	۸۵	۷۲	سیدان
۱۲	۵۲	.	.	۷۷	۶۳	سرجهان
۳۷	۳۲	۱۵	۸۷	۷۶	۴۲	سروستان
۱۲۵۱	۱۷۰۸	۱۳۲۰	۲۳۲۹	۲۷۳۴	۱۸۱۶	شیراز
۵۰	۵۹	.	.	۱۲۵	۶۵	فراشبند
۱۶۰	۱۸۹	۹۷	۲۵۴	۳۵۵	۲۱۰	فسا
۶۴	۲۳۱	۱۰۳	۱۶۰	۲۴۱	۱۶۸	فیروزآباد
۵۳	۸۵	.	۲۱	۲۳۵	۱۸۲	قیبر و کارزین
۱۶۷	۳۱۹	۸۴	۲۴۵	۴۵۵	۲۶۰	کازرون
۵۲	۸۶	۵۵	۱۲۳	۲۱۰	۹۱	کوار
۱۰۱	۱۵۵	.	۲۰	۱۳۳	۱۱۴	کوه چنار
۲۳	۵۶	۴۸	۱۸	۹۹	۸۵	گراش
۱۶۰	۲۰۰	۱۱۵	۱۴۲	۳۰۴	۲۲۷	لارستان
۹۱	۱۱۴	۳۰	۱۴۴	۲۵۵	۱۵۶	لامرد
۳۴۶	۵۴۶	۱۴۹	۳۲۱	۷۲۱	۴۹۹	مرودشت
۵۹	۹۹	۳۹	۱۱۵	۳۰۱	۲۷۰	ممسنی
۸۹	۱۳۰	.	۳۷	۱۷۹	۱۳۸	مهر
۴۹	۱۳۵	۱۰۰	۱۱۸	۱۶۹	۹۹	نہ، ریز
.	.	۱۳	.	۹۹	۱۷۲	عشایر سیار

مأخذ- اداره کل آموزش و پرورش استان فارس.

سالنامه آماری استان فارس -۱۴۰۰ ————— ۱۷ - آموزش

۱۸-۱۷- فارغ التحصیلان دوره دوم متوسطه (پایه دوازدهم) برحسب شاخه تحصیلی و جنس

متوسطه نظری				جمع			سال تحصیلی و شهرستان
علوم تجربی		ریاضی و فیزیک		دختر	پسر	جمع	
دختر	پسر	دختر	پسر				
۱۰۲۷۲	۳۱۴۳	۳۸۷۲	۵۲۵۶	۳۰۹۸۶	۲۰۲۳۲	۵۱۲۱۸ ۱۳۸۵-۱۳۸۶
۸۹۰۴	۲۹۸۱	۲۹۸۰	۴۹۸۹	۲۰۸۳۱	۱۶۴۶۴	۳۷۲۹۵ ۱۳۹۰-۱۳۹۱
۱۱۴۵۵	۵۹۹۰	۲۳۶۵	۳۷۷۸	۲۱۴۳۵	۱۵۸۹۷	۳۷۳۳۲ ۱۳۹۴-۱۳۹۵
۱۰۰۲۶	۵۴۹۱	۱۲۹۴	۳۰۹۸	۱۸۸۶۸	۱۴۸۱۱	۳۳۶۷۹ ۱۳۹۵-۱۳۹۶
۱۰۷۵۵	۵۵۶۰	۱۱۷۰	۲۵۲۲	۲۱۸۶۱	۱۸۰۱۶	۳۹۸۷۷ ۱۳۹۶-۱۳۹۷
۱۰۲۳۸	۵۸۴۷	۱۱۷۹	۲۷۴۹	۲۴۶۹۴	۲۳۵۵۸	۴۸۲۵۲ ۱۳۹۷-۱۳۹۸
۱۵۲۲۵	۵۷۲۹	۲۰۵۲	۲۷۱۲	۲۹۸۰۱	۲۰۸۷۰	۵۰۶۷۱ ۱۳۹۸-۱۳۹۹
۱۴۵۷	۴۴۱۷	۹۴۷	۱۸۹۴	۱۹۱۵۶	۱۳۳۳۸	۳۲۴۹۴ ۱۳۹۹-۱۴۰۰
۱۳۵	۸۳	۳۰	۴۱	۴۶۸	۳۱۵	۷۸۳	آباده.....
۸۳	۴۶	۸	۱۶	۱۷۰	۱۴۰	۳۱۰	ارسنجان.....
۱۰۴	۶۴	۱۱	۲۵	۳۰۷	۱۸۸	۴۹۵	استهبان.....
۱۴۵	۸۹	۲۳	۲۹	۴۲۵	۲۷۳	۶۹۸	اقلید.....
۵۷	۲۲	.	۳	۱۱۹	۹۳	۲۱۲	اوز.....
۳۹	۳۰	.	.	۹۶	۸۳	۱۷۹	بختگان.....
۳۶	۲۲	۹	۹	۱۰۵	۸۰	۱۸۵	بوانات.....
۶۰	۲۱	۸	۷	۱۹۳	۱۱۳	۳۰۶	بیضا.....
۴۸	۲۱	۱۵	۱۲	۱۵۲	۱۷۴	۳۲۶	پاسارگاد.....
۴۵	۱۴	.	.	۱۰۸	۳۸	۱۴۶	جویم.....
۳۸۴	۲۲۳	۲۰	۵۴	۷۲۱	۴۹۷	۱۲۱۸	چهرم.....
۸۲	۴۲	.	۲	۱۷۲	۹۳	۲۶۵	خرامه.....
۹۵	۵۴	۱۵	۲۲	۲۷۰	۲۲۷	۴۹۷	خرمبید.....
۷۱	۲۳	.	.	۱۵۷	۵۴	۲۱۱	خفر.....
۵۸	۲۰	۸	۷	۱۵۸	۹۴	۲۵۲	خنج.....
۳۳۷	۱۵۲	۱۲	۳۵	۷۷۰	۶۲۷	۱۳۹۷	داراب.....
۳۷	۱۹	.	۱	۷۱	۴۶	۱۱۷	رستم.....
۹۶	۴۸	۶	۱۵	۲۳۱	۱۷۰	۴۰۱	زرقان.....
۱۰۱	۱۷	.	۷	۲۷۴	۱۰۵	۳۷۹	زرین دشت.....
۸۷	۴۰	.	۷	۱۸۶	۷۹	۲۶۵	سییدان.....
۲۷	۸	.	.	۸۷	۴۸	۱۳۵	سرجهان.....
۴۷	۳۳	۶	۱۲	۱۳۷	۱۰۵	۲۴۲	سروستان.....
۳۴۰۳	۱۸۷۸	۵۷۶	۱۰۷۲	۷۲۲۵	۴۸۳۲	۱۲۰۵۷	شیراز.....
۶۷	۱۱	.	۶	۱۴۷	۳۴	۱۸۱	فراشند.....
۳۴۳	۲۴۵	۲۰	۶۵	۷۴۷	۷۱۲	۱۴۵۹	فسا.....
۲۸۳	۱۴۳	۸	۲۵	۵۰۶	۳۰۳	۸۰۹	فیروزآباد.....
۱۰۳	۴۲	.	.	۲۰۰	۱۲۷	۳۲۷	قیبر و کارزین.....
۳۴۲	۱۶۲	۲۰	۸۹	۸۳۶	۴۷۸	۱۳۱۴	کازرون.....
۹۱	۳۶	۱۷	۲۴	۲۴۲	۱۳۰	۳۷۲	کوار.....
۶۸	۳۰	۳	۱۴	۱۴۰	۱۲۲	۲۶۲	کوه چنار.....
۶۶	۳۴	.	۸	۱۵۱	۸۱	۲۳۲	گراش.....
۲۳۱	۹۰	۵۷	۶۷	۶۵۸	۴۲۴	۱۰۸۲	لارستان.....
۱۳۸	۸۲	۷	۲۹	۳۸۶	۲۸۱	۶۶۷	لامرد.....
۶۳۰	۲۹۱	۴۷	۹۰	۱۴۰۳	۹۱۳	۲۳۱۶	مروودشت.....
۲۱۷	۱۷۲	۵	۱۷	۳۶۷	۴۵۱	۸۱۸	ممسنی.....
۸۵	۳۸	۱۰	۱۴	۳۲۶	۳۷۷	۷۰۳	مهر.....
۱۸۲	۸۷	۶	۲۷	۳۴۴	۲۲۸	۵۷۲	نه، ریز.....
۳۴	۵۵	.	۴۳	۱۰۱	۲۰۳	۳۰۴	عشایر سيار.....

۱۷-آموزش - سالنامه آماری استان فارس-۱۴۰۰

۱۸-۱۷- فارغ التحصیلان دوره دوم متوسطه (پایه دوازدهم) بر حسب شاخه تحصیلی و جنس (دنباله)

کار و دانش		فنی و حرفه ای		متوسطه نظری		سال تحصیلی و شهرستان
				علوم انسانی		
دختر	پسر	دختر	پسر	دختر	پسر	
...	...	(۱)۸۱۰۸	(۱)۸۴۸۵	۸۷۳۴	۳۳۴۸ ۱۳۸۵-۱۳۸۶
...	...	(۱)۴۹۵۴	(۱)۷۰۷۴	۳۹۹۳	۱۴۲۰ ۱۳۹۰-۱۳۹۱
۱۹۵۱	۲۳۹۱	۱۹۲۶	۲۳۹۹	(۲)۳۷۳۸	(۲)۱۳۳۹ ۱۳۹۴-۱۳۹۵
۲۲۳۰	۲۸۳۹	۱۹۴۲	۲۰۳۱	۳۳۷۶	۱۳۵۲ ۱۳۹۵-۱۳۹۶
۳۰۸۴	۴۹۶۱	۲۱۷۴	۲۸۷۰	۴۶۷۸	۲۱۰۳ ۱۳۹۶-۱۳۹۷
۴۳۸۳	۷۲۵۰	۲۷۴۷	۴۱۲۰	۶۱۴۷	۳۵۹۲ ۱۳۹۷-۱۳۹۸
۳۴۹۵	۴۹۴۲	۲۶۵۷	۴۰۱۱	۶۳۷۲	۳۴۷۶ ۱۳۹۸-۱۳۹۹
۲۶۲۵	۲۸۶۳	۱۹۲۵	۱۶۵۶	۵۲۰۲	۲۴۳۸ ۱۳۹۹-۱۴۰۰
۱۲۰	۶۱	۵۰	۷۶	۱۳۳	۵۴ آباده
۱۱	۲۷	۲۱	۲۳	۴۷	۲۸ ارستان
۵۶	۴۴	۴۲	۲۳	۹۴	۳۲ استهبان
۷۹	۴۶	۲۸	۴۴	۱۵۰	۶۵ اقلید
۲۸	۴۸	۶	۱۲	۲۸	۸ اوز
۸	۲۵	۷	۹	۴۲	۱۹ بختگان
۲	۱۲	۰	۱۸	۵۸	۱۹ بوانات
۳۵	۳۷	۲۲	۲۲	۶۸	۲۶ بیضا
۱۷	۶۶	۲۸	۴۳	۴۴	۳۲ پاسارگاد
۲۸	۱۴	۰	۰	۳۵	۱۰ جویم
۶۴	۷۵	۷۴	۶۲	۱۷۹	۸۳ جهرم
۲۷	۱۴	۰	۰	۶۳	۳۵ خرامه
۶۰	۶۷	۱۱	۳۸	۸۹	۴۶ خرمبید
۴۴	۱۱	۰	۱۱	۴۲	۹ خفر
۲۵	۳۲	۰	۰	۶۷	۳۵ خنج
۱۰۸	۲۳۸	۵۴	۴۹	۲۵۹	۱۵۳ داراب
۱۰	۵	۰	۰	۲۴	۲۱ رستم
۳۹	۵۹	۴۹	۲۶	۴۱	۲۲ زرقان
۵۴	۴۴	۰	۹	۱۱۹	۲۸ زرین دشت
۲۵	۱	۲۰	۹	۵۴	۲۲ سپیدان
۱۲	۲۱	۰	۰	۴۸	۱۹ سرچهان
۱۹	۲۸	۶	۱۰	۵۹	۲۲ سروستان
۸۲۲	۶۵۷	۹۴۹	۶۳۱	۱۴۷۵	۵۹۴ شیراز
۲۶	۷	۰	۰	۵۴	۱۰ فراهبند
۹۷	۱۸۱	۶۵	۱۱۶	۲۲۲	۱۰۵ فسا
۳۹	۵۲	۵۹	۳۱	۱۱۷	۵۲ فیروزآباد
۲۲	۳۳	۰	۱۰	۷۵	۴۲ قیر و کارزین
۱۵۴	۵۳	۶۷	۸۳	۲۵۳	۹۱ کازرون
۲۶	۴۳	۲۴	۱۶	۸۴	۱۱ کوار
۲۷	۴۹	۰	۲	۴۲	۲۷ کوه چنار
۱۱	۱۹	۲۸	۰	۴۶	۲۰ گراش
۸۴	۸۵	۸۹	۷۹	۱۹۷	۱۰۳ لارستان
۴۸	۵۰	۳۱	۴۶	۱۶۲	۷۴ لامرد
۲۶۹	۲۴۲	۱۲۴	۹۳	۳۳۳	۱۹۷ مرودشت
۲۰	۱۱۷	۱۹	۱۳	۱۰۶	۱۳۲ ممسنی
۶۵	۲۴۹	۰	۲۳	۱۶۶	۵۳ مهر
۴۴	۵۱	۳۶	۲۹	۷۶	۳۴ نی ریز
۰	۰	۱۶	۰	۵۱	۱۰۵ عشایر سیار

(۱) شامل آمار فارغ التحصیلان کار و دانش نیز می باشد.
 (۲) شامل فارغ التحصیلان رشته معارف اسلامی نیز می باشد.
 مأخذ- اداره کل آموزش و پرورش استان فارس

۱۹-۱۷- سواد آموزان تحت پوشش دوره های نهضت سوادآموزی در نقاط شهری و روستایی

سال و دوره ^(۱)	کل			نقاط شهری			نقاط روستایی ^(۲)		
	جمع	مرد	زن	جمع	مرد	زن	جمع	مرد	زن
دوره سوادآموزی									
..... ۱۳۸۵
..... ۱۳۹۰	۹۷۱۰	۳۸۰۸	۵۹۰۲	۳۳۴۳	۱۰۵۶	۲۲۸۷	۶۳۶۷	۲۷۵۲	۳۶۱۵
..... ۱۳۹۵	۲۳۲۰۳	۶۸۳۵	۱۶۳۶۸	۱۲۵۵۲	۳۷۴۵	۸۸۰۷	۱۰۶۵۱	۳۰۹۰	۷۵۶۱
..... ۱۳۹۶	۱۵۰۹۷	۳۶۴۰	۱۱۴۵۷	۷۹۷۴	۱۸۷۶	۶۰۹۸	۷۱۲۳	۱۷۶۴	۵۳۵۹
..... ۱۳۹۷	۱۹۸۹۴	۵۱۸۰	۱۴۷۱۴	۱۰۸۰۳	۲۲۹۲	۸۵۱۱	۹۰۹۱	۲۸۸۸	۶۲۰۳
..... ۱۳۹۸	۲۰۳۷۸	۴۲۶۰	۱۶۱۱۸	۱۰۹۲۵	۲۲۸۳	۸۶۴۲	۹۴۵۳	۱۹۷۷	۷۴۷۶
..... ۱۳۹۹	۱۱۳۸۶	۲۳۷۶	۹۰۱۰	۵۳۰۹	۱۰۸۰	۴۲۲۹	۶۰۷۷	۱۲۹۶	۴۷۸۱
..... ۱۴۰۰	۱۲۴۷۷	۲۲۰۹	۱۰۲۶۸	۶۳۳۳	۱۱۵۱	۵۱۸۲	۶۱۴۴	۱۰۵۸	۵۰۸۶
دوره انتقال									
..... ۱۳۸۵
..... ۱۳۹۰
..... ۱۳۹۵	۵۷۵۹	۴۰۳	۵۳۵۶	۳۰۲۷	۱۸۴	۲۸۴۳	۲۷۳۲	۲۱۹	۲۵۱۳
..... ۱۳۹۶	۳۷۲۲	۲۲۶	۳۴۹۶	۱۸۷۳	۸۶	۱۷۸۷	۱۸۴۹	۱۴۰	۱۷۰۹
..... ۱۳۹۷	۵۲۹۵	۳۰۶	۴۹۸۹	۲۶۹۱	۱۲۹	۲۵۶۲	۲۶۰۴	۱۷۷	۲۴۲۷
..... ۱۳۹۸	۵۱۹۸	۲۹۹	۴۸۹۹	۲۵۳۱	۱۴۶	۲۳۸۵	۲۶۶۷	۱۵۳	۲۵۱۴
..... ۱۳۹۹	۵۳۵۲	۳۴۱	۵۰۱۱	۲۴۲۴	۱۶۳	۲۲۶۱	۲۹۲۸	۱۷۸	۲۷۵۰
..... ۱۴۰۰	۴۷۴۲	۴۰۳	۴۳۳۹	۲۵۲۰	۲۴۳	۲۲۷۷	۲۲۲۲	۱۶۰	۲۰۶۲
دوره تحکیم									
..... ۱۳۸۵
..... ۱۳۹۰	۹۹۳۲	۲۶۹	۹۶۶۳	۴۰۰۸	۵۵	۳۹۵۳	۵۹۲۴	۲۱۴	۵۷۱۰
..... ۱۳۹۵	۵۴۳۴	۴۹۱	۴۹۴۳	۲۲۶۴	۱۶۱	۲۱۰۳	۳۱۷۰	۳۳۰	۲۸۴۰
..... ۱۳۹۶	۳۱۹۷	۲۰۱	۲۹۹۶	۱۵۰۵	۵۳	۱۴۵۲	۱۶۹۲	۱۴۸	۱۵۴۴
..... ۱۳۹۷	۶۴۸۸	۳۳۶	۶۱۵۲	۲۹۴۹	۱۲۸	۲۸۲۱	۳۵۳۹	۲۰۸	۳۳۳۱
..... ۱۳۹۸	۶۱۵۹	۲۹۸	۵۸۶۱	۲۵۹۲	۱۰۹	۲۴۸۳	۳۵۶۷	۱۸۹	۳۳۷۸
..... ۱۳۹۹	۵۱۹۲	۳۲۴	۴۸۶۸	۱۸۸۵	۹۱	۱۷۹۴	۳۳۰۷	۲۳۳	۳۰۷۴
..... ۱۴۰۰	۳۸۷۳	۲۳۹	۳۶۳۴	۱۴۸۰	۶۲	۱۴۱۸	۲۳۹۳	۱۷۷	۲۲۱۶

(۱) از سال ۱۳۹۰، نظام آموزشی به دوره های سوادآموزی، انتقال و تحکیم تغییر یافت.

(۲) شامل اطلاعات مربوط به عشایر تحت پوشش نهضت سوادآموزی نیز می باشد.

مأخذ- مدیریت نهضت سوادآموزی استان فارس.

۱۷-آموزش _____ سالنامه آماری استان فارس-۱۴۰۰

۱۷-۲۰- قبول شدگان دوره های^(۱) نهضت سوادآموزی بر حسب جنس

سواد آموزی		جمع			سال
زن	مرد	زن	مرد	مرد و زن	
۰	۰	۰	۰	۰ ۱۳۸۰
۰	۰	۰	۰	۰ ۱۳۸۵
۳۱۰۰	۱۶۷۹	۸۸۸۸	۱۹۲۱	۱۰۸۰۹ ۱۳۹۰
۶۸۳۹	۱۵۷۲	۱۱۳۷۱	۱۸۳۷	۱۳۲۰۸ ۱۳۹۵
۵۸۷۰	۱۱۹۱	۹۳۸۰	۱۴۳۹	۱۰۸۱۹ ۱۳۹۶
۶۹۸۱	۱۳۲۶	۱۲۴۱۰	۱۵۸۱	۱۳۹۹۱ ۱۳۹۷
۷۸۸۱	۱۱۶۷	۱۲۹۲۷	۱۵۲۳	۱۴۴۵۰ ۱۳۹۸
۴۲۷۱	۹۳۴	۹۷۴۹	۱۳۰۳	۱۱۰۵۲ ۱۳۹۹

تحکیم		انتقال		سال
زن	مرد	زن	مرد	
۰	۰	۰	۰ ۱۳۸۰
۰	۰	۰	۰ ۱۳۸۵
۵۷۸۸	۲۴۲	۰	۰ ۱۳۹۰
۱۸۲۸	۱۱۱	۲۷۰۴	۱۵۴ ۱۳۹۵
۱۳۷۹	۹۷	۲۱۳۱	۱۵۱ ۱۳۹۶
۲۵۵۲	۱۰۶	۲۸۷۷	۱۴۹ ۱۳۹۷
۲۲۱۵	۱۳۲	۲۸۳۱	۲۲۴ ۱۳۹۸
۲۲۷۰	۱۷۸	۳۳۰۸	۱۹۱ ۱۳۹۹

(۱) از سال ۱۳۹۰، نظام آموزشی به دوره های سوادآموزی، انتقال و تحکیم تغییر یافت.

مأخذ- مدیریت نهضت سوادآموزی استان فارس.

۲۱-۱۷- آموزشگران دانشگاهی تمام وقت مؤسسات آموزش عالی^(۱) برحسب جنس

سال تحصیلی و شهرستان	مرد و زن	مرد	زن
..... ۱۳۸۵-۱۳۸۶	۱۳۶۱	۱۰۱۵	۳۴۶
..... ۱۳۹۰-۱۳۹۱	۴۲۸۴	۳۲۷۴	۱۰۱۰
..... ۱۳۹۵-۱۳۹۶	۴۴۷۴	۳۱۹۰	۱۲۸۴
..... (۲)۱۳۹۶-۱۳۹۷	۴۲۶۱	۳۰۵۵	۱۲۰۶
..... (۲)۱۳۹۷-۱۳۹۸	۴۸۷۵	۳۴۰۲	۱۴۷۳
..... (۲)۱۳۹۸-۱۳۹۹	۴۸۰۰	۳۳۵۸	۱۴۴۲
..... (۳)۱۳۹۹-۱۴۰۰	۲۶۲۲	۱۷۸۷	۸۳۵
..... (۴)۱۴۰۰-۱۴۰۱	۴۳۵۵	۲۹۲۱	۱۴۳۴
..... آیاده	۲۲	۱۴	۸
..... ارسنجان	۱	۱	۰
..... استهبان	۱۴	۴	۱۰
..... اقلید	۱۸	۱۰	۸
..... اوز	۱۲	۱۱	۱
..... بختگان	۱	۱	۰
..... بوانات	۴	۳	۱
..... بیضا	۲	۲	۰
..... پاسارگاد	۰	۰	۰
..... جویم	۰	۰	۰
..... جهرم	۲۱۹	۱۴۴	۷۵
..... خرامه	۱۰	۷	۳
..... خرمبید	۷	۷	۰
..... خفر	۲	۲	۰
..... خنج	۱	۱	۰
..... داراب	۳۷۴	۱۶۶	۲۰۸
..... رستم	۰	۰	۰
..... زرقان	۴	۴	۰
..... زرین دشت	۰	۰	۰
..... سبیدان	۴	۳	۱
..... سرجهان	۰	۰	۰
..... سروستان	۰	۰	۰
..... شیراز	۱۷۲۵	۱۲۳۸	۴۸۷
..... فراثینند	۲	۲	۰
..... فسا	۱۸۴	۱۱۵	۶۹
..... فیروزآباد	۱۱	۹	۲
..... قیر و کارزین	۲	۱	۱
..... کازرون	۴۸	۴۰	۸
..... کوار	۱	۰	۱
..... کوه چنار	۰	۰	۰
..... گراش	۲۷	۱۵	۱۲
..... لارستان	۵۰	۳۲	۱۸
..... لامرد	۱۲	۹	۳
..... مرودشت	۸	۷	۱
..... ممسنی	۱۲	۷	۵
..... مهر	۰	۰	۰
..... نی ریز	۶	۴	۲

(۱) آمار دانشگاه آزاد اسلامی را نیز شامل می شود.

(۲) لازم به ذکر است به دلیل عدم ارسال اطلاعات آموزشگران دانشگاهی از سوی دانشگاه آزاد اسلامی در دو سال گذشته، به آمار آموزشگران آن دانشگاه در سال تحصیلی ۱۳۹۶-۱۳۹۵ استناد شده است.

(۳) به دلیل عدم ارائه آمار از سوی دانشگاه آزاد اسلامی، آمار سال ۱۳۹۹ فاقد اطلاعات دانشگاه آزاد می باشد.

(۴) اختلاف سرجمع با اجزا مربوط به آمار دانشگاه آزاد اسلامی است که در جمع آمده و به تفکیک شهرستان ارائه نشده است.

مأخذ- وزارت علوم، تحقیقات و فناوری، مؤسسه پژوهش و برنامه ریزی آموزش عالی.

۱۷-آموزش - سالنامه آماری استان فارس-۱۴۰۰

۲۲-۱۷-آموزشگران دانشگاهی تمام وقت مؤسسات آموزش عالی^(۱) بر حسب مرتبه علمی

آموزشگران دانشگاهی غیر هیات علمی	هیات علمی					جمع	سال تحصیلی و شهرستان
	مربی آموزشیار	مربی	استادیار	دانشیار	استاد		
۱۱۲	۴	۳۲۰	۶۱۴	۱۹۲	۱۱۹	۱۳۶۱۱۳۸۵-۱۳۸۶
۳۲۱	۱۶۳	۱۹۰۸	۱۳۲۵	۳۵۶	۲۱۱	۴۲۸۴۱۳۹۰-۱۳۹۱
۴۱	۱۷	۱۲۱۹	۲۰۴۸	۷۹۶	۳۵۳	۴۴۷۴۱۳۹۵-۱۳۹۶
۲۰	۱۸	۱۱۸۰	۱۹۶۹	۷۵۰	۳۲۴	۴۲۶۱(۲)۱۳۹۶-۱۳۹۷
۲۱	۸	۱۲۱۵	۲۳۳۶	۸۹۵	۴۰۰	۴۸۷۵(۲)۱۳۹۷-۱۳۹۸
۲۸	۸	۱۱۶۱	۲۲۸۱	۹۰۳	۴۱۹	۴۸۰۰(۲)۱۳۹۸-۱۳۹۹
۲۲	۱	۳۸۰	۱۲۷۸	۵۷۰	۳۷۱	۲۶۲۲(۳)۱۳۹۹-۱۴۰۰
۱۳	۴	۹۲۹	۲۳۴۰	۶۸۱	۳۸۸	۴۳۵۵(۴)۱۴۰۰-۱۴۰۱
۱	.	۸	۱۳	.	.	۲۲آباد
.	.	۱	.	.	.	۱ارستان
.	.	۲	۱۱	۱	.	۱۴استهبان
۱	.	.	۱۶	۱	.	۱۸اقلید
.	.	۶	۵	۱	.	۱۲اوز
.	.	.	۱	.	.	۱بختگان
.	.	۳	۱	.	.	۴بوانات
.	.	۱	۱	.	.	۲بیضا
.پاسارگاد
.جوییم
.	.	۴۴	۱۵۸	۱۵	۲	۲۱۹چهرم
.	.	۳	۶	۱	.	۱۰خرامه
.	.	۴	۳	.	.	۷خرمبید
.	.	۲	.	.	.	۲خفر
.	.	.	۱	.	.	۱خنج
۱	.	۳۵	۲۲۷	۷۸	۳۳	۳۷۴داراب
.رستم
.	.	۳	۱	.	.	۴زرقان
.زرین دشت
.	.	۱	۲	۱	.	۴سییدان
.سرجهان
.سروستان
۹	۱	۱۴۳	۷۷۴	۴۶۴	۳۳۴	۱۷۲۵شیراز
.	.	.	۲	.	.	۲فرآشید
.	.	۳۱	۱۲۳	۲۶	۴	۱۸۴فسا
.	.	۷	۴	.	.	۱۱فیروزآباد
.	.	۱	۱	.	.	۲قیروکارزین
.	.	۱۱	۳۵	۲	.	۴۸کازرون
.	.	.	۱	.	.	۱کوار
.کوه چنار
.	.	۱۹	۸	.	.	۲۷گراش
.	.	۱۵	۳۲	۳	.	۵۰لاړستان
.	.	۵	۷	.	.	۱۲لامرد
.	.	۴	۴	.	.	۸مرودشت
.	.	۷	۵	.	.	۱۲ممسنی
.مهر
۱	.	۴	۱	.	.	۶نی ریز

(۱) آمار دانشگاه آزاد اسلامی را نیز شامل می شود.

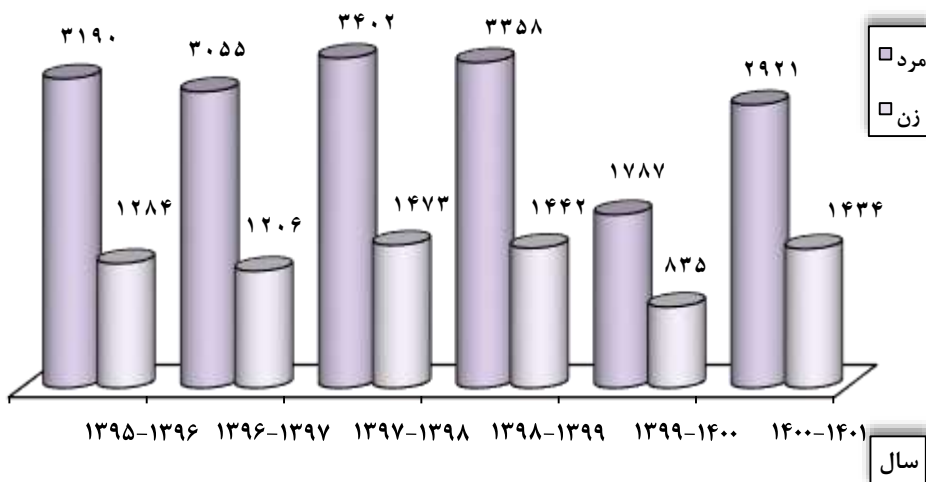
(۲) لازم به ذکر است به دلیل عدم ارسال اطلاعات آموزشگران دانشگاهی از سوی دانشگاه آزاد اسلامی در دو سال گذشته، به آمار آموزشگران آن دانشگاه در سال تحصیلی ۱۳۹۶-۱۳۹۵ استناد شده است.

(۳) به دلیل عدم ارائه آمار از سوی دانشگاه آزاد اسلامی، آمار سال ۱۳۹۹ فاقد اطلاعات دانشگاه آزاد می باشد.

(۴) اختلاف سرجمع با اجزا مربوط به آمار دانشگاه آزاد اسلامی است که در جمع آمده و به تفکیک شهرستان ارائه نشده است.

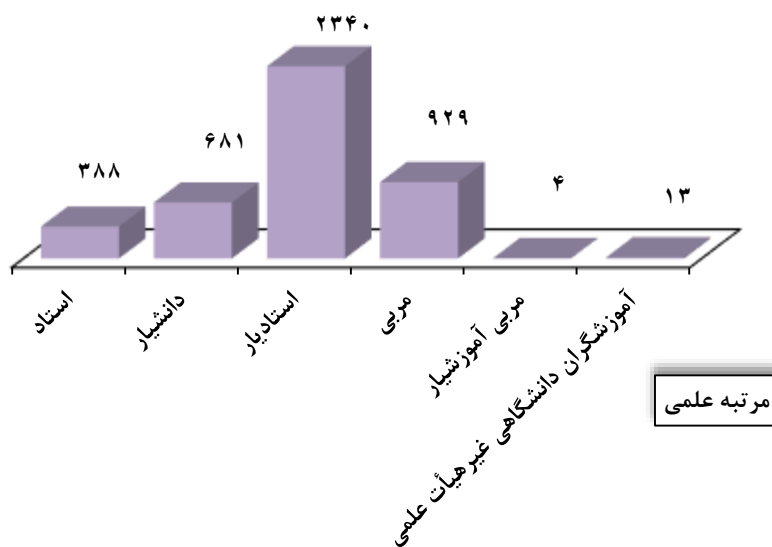
مأخذ- وزارت علوم، تحقیقات و فناوری. مؤسسه پژوهش و برنامه ریزی آموزش عالی.

۱۷-۵- آموزشگران دانشگاهی تمام وقت مؤسسات آموزش عالی برحسب جنس طی سال های ۱۴۰۰-۱۳۹۵



مبنا: جدول ۲۱-۱۷

۱۷-۶- آموزشگران دانشگاهی تمام وقت مؤسسات آموزش عالی برحسب مرتبه علمی: سال تحصیلی ۱۴۰۰-۱۴۰۱



مبنا: جدول ۲۲-۱۷

۱۷-آموزش _____ سالنامه آماری استان فارس-۱۴۰۰

۲۳-۱۷- ثبت نام شدگان جدید دوره های مختلف تحصیلی مؤسسات آموزش عالی^(۱) بر حسب گروه عمده رشته

تحصیلی و جنس

کاردانی(فوق دیپلم)			جمع کل			سال تحصیلی و گروه عمده رشته تحصیلی
زن	مرد	جمع	زن	مرد	جمع	
۷۷۴	۱۸۷۱	۲۶۴۵	۳۴۹۰	۴۰۱۲	۷۵۰۲۱۳۸۵-۱۳۸۶ ^(۲)
۶۹۰۹	۱۰۳۴۸	۱۷۲۵۷	۳۴۹۹۴	۳۳۲۸۸	۶۸۲۸۲۱۳۹۰-۱۳۹۱
۴۴۵۹	۹۱۳۱	۱۳۵۹۰	۲۴۵۹۹	۳۰۷۰۱	۵۵۳۰۰۱۳۹۵-۱۳۹۶
۵۰۸۹	۹۶۰۷	۱۴۶۹۶	۲۳۷۳۴	۲۸۰۷۲	۵۱۸۰۶۱۳۹۶-۱۳۹۷
۲۱۸۹	۳۸۴۹	۶۰۳۸	۲۱۴۷۴	۲۱۷۷۷	۴۳۲۵۱۱۳۹۷-۱۳۹۸
۳۶۰۲	۶۴۵۴	۱۰۰۵۶	۲۲۹۲۵	۲۵۳۶۵	۴۸۲۹۰۱۳۹۸-۱۳۹۹
۲۲۶۹	۴۲۱۷	۶۴۸۶	۱۶۰۳۳	۱۵۸۰۳	۳۱۸۳۶۱۳۹۹-۱۴۰۰ ^(۳)
۴۷۰۲	۸۳۷۳	۱۳۰۷۵	۲۸۱۳۳	۲۹۹۸۹	۵۸۱۲۲۱۴۰۰-۱۴۰۱
۱۴۷	۱۰۰	۲۴۷	۲۵۰۳	۱۴۷۴	۳۹۷۷پزشکی
۲۶۲۱	۲۵۰۰	۵۱۲۱	۱۶۹۲۱	۱۲۶۴۵	۲۹۵۶۶علوم انسانی
۶	۳	۹	۲۲۴۲	۱۱۶۹	۳۴۱۱علوم پایه
۷۲۴	۵۱۳۸	۵۸۶۲	۲۸۳۵	۱۲۶۵۶	۱۵۴۹۱فنی و مهندسی
۱۰۸	۱۷۷	۲۸۵	۷۱۳	۷۸۸	۱۵۰۱کشاورزی و دامپزشکی
۱۰۹۶	۴۵۵	۱۵۵۱	۲۹۱۹	۱۲۵۷	۴۱۷۶هنر

سالنامه آماری استان فارس -۱۴۰۰ _____ ۱۷ - آموزش

۱۷-۲۳- ثبت نام شدگان جدید دوره های مختلف تحصیلی مؤسسات آموزش عالی^(۱) بر حسب گروه عمده رشته تحصیلی و جنس (دنباله)

کارشناسی ارشد(فوق لیسانس)			کارشناسی(لیسانس)			سال تحصیلی و گروه عمده رشته تحصیلی
زن	مرد	جمع	زن	مرد	جمع	
۵۳۲	۶۴۳	۱۱۷۵	۱۸۶۵	۱۲۲۰	۳۰۸۵ ^(۲) ۱۳۸۵-۱۳۸۶
۳۷۷۶	۳۷۵۰	۷۵۲۶	۲۳۷۴۹	۱۸۶۵۹	۴۲۴۰۸۱۳۹۰-۱۳۹۱
۴۸۱۳	۶۳۴۱	۱۱۱۵۴	۱۴۲۵۵	۱۳۸۹۳	۲۸۱۴۸۱۳۹۵-۱۳۹۶
۳۶۱۹	۴۵۶۶	۸۱۸۵	۱۴۱۰۵	۱۲۹۳۵	۲۷۰۴۰۱۳۹۶-۱۳۹۷
۳۳۷۶	۳۹۴۹	۷۳۲۵	۱۴۸۷۹	۱۲۸۱۸	۲۷۶۹۷۱۳۹۷-۱۳۹۸
۲۸۳۷	۳۳۱۵	۶۱۵۲	۱۵۵۳۶	۱۴۶۱۰	۳۰۱۴۶۱۳۹۸-۱۳۹۸
۲۰۸۵	۲۰۰۱	۴۰۸۶	۱۰۸۷۸	۸۷۲۳	۱۹۶۰۱ ^(۳) ۱۳۹۹-۱۴۰۰
۳۹۳۷	۶۱۷۱	۱۱۰۸	۱۸۵۳۹	۱۶۴۵۵	۳۴۹۸۴ ۱۴۰۰-۱۴۰۱
۴۵۴	۱۳۳	۵۸۷	۱۳۳۲	۷۰۵	۲۰۳۷پزشکی
۲۴۳۹	۲۱۴۲	۴۵۸۱	۱۱۷۰۴	۷۸۳۴	۱۹۵۳۸علوم انسانی
۲۸۸	۳۳۳	۶۲۱	۱۸۷۰	۸۰۳	۲۶۷۳علوم پایه
۳۳۷	۱۲۷۲	۱۶۰۹	۱۷۲۲	۶۱۱۶	۷۸۳۸فنی و مهندسی
۱۴۹	۱۴۰	۲۸۹	۳۵۴	۳۵۰	۷۰۴کشاورزی و دامپزشکی
۲۷۰	۱۵۱	۴۲۱	۱۵۴۷	۶۴۷	۲۱۹۴هنر

۱۷-آموزش ————— سالنامه آماری استان فارس-۱۴۰۰

۲۳-۱۷- ثبت نام شدگان جدید دوره های مختلف تحصیلی مؤسسات آموزش عالی^(۱) بر حسب گروه عمده رشته تحصیلی و جنس (دنباله)

دکترای تخصصی			دکترای حرفه ای			سال تحصیلی و گروه عمده رشته تحصیلی
زن	مرد	جمع	زن	مرد	جمع	
۱۰۴	۱۵۷	۲۶۱	۲۱۵	۱۲۱	۳۳۶۱۳۸۵-۱۳۸۶ ^(۲)
۲۳۰	۲۴۱	۴۷۱	۳۳۰	۲۹۰	۶۲۰۱۳۹۰-۱۳۹۱
۶۵۱	۸۷۷	۱۵۲۸	۴۲۱	۴۵۹	۸۸۰۱۳۹۵-۱۳۹۶
۵۶۲	۶۱۰	۱۱۷۲	۳۵۹	۳۵۴	۷۱۳۱۳۹۶-۱۳۹۷
۵۹۶	۶۷۶	۱۲۷۲	۴۳۴	۴۸۵	۹۱۹۱۳۹۷-۱۳۹۸
۵۵۱	۵۷۱	۱۱۲۲	۳۹۹	۴۱۵	۸۱۴۱۳۹۸-۱۳۹۹
۴۷۴	۴۴۴	۹۱۸	۳۲۷	۴۱۸	۷۴۵۱۳۹۹-۱۴۰۰ ^(۳)
۵۴۶	۵۵۷	۱۱۰۳	۴۱۹	۴۳۳	۸۵۲۱۴۰۰-۱۴۰۱
۲۰۵	۱۶۰	۳۶۵	۳۶۵	۳۷۶	۷۴۱پزشکی
۱۵۷	۱۶۹	۳۲۶	۰	۰	۰علوم انسانی
۷۸	۳۰	۱۰۸	۰	۰	۰علوم پایه
۵۲	۱۳۰	۱۸۲	۰	۰	۰فنی و مهندسی
۴۸	۶۴	۱۱۲	۵۴	۵۷	۱۱۱کشاورزی و دامپزشکی
۶	۴	۱۰	۰	۰	۰هنر

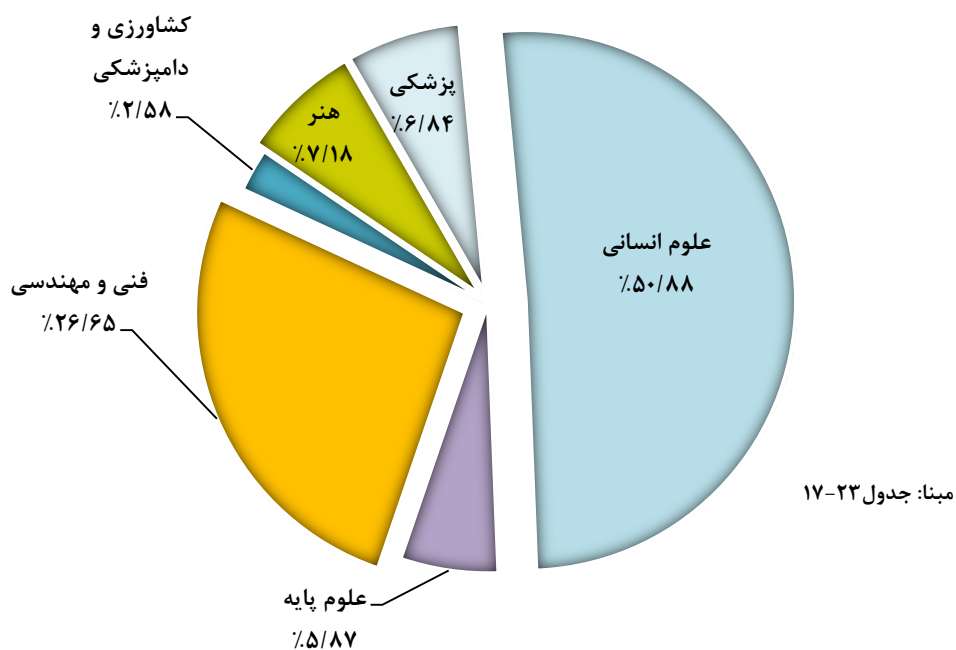
(۱) آمار دانشگاه آزاد اسلامی را به استثنای سال تحصیلی ۱۳۸۵-۱۳۸۶ شامل می شود.

(۲) آمار دانشگاه جامع علمی کاربردی را شامل نمی شود.

(۳) به دلیل عدم ارائه آمار از سوی دانشگاه آزاد اسلامی، آمار سال ۱۳۹۹ فاقد اطلاعات دانشگاه آزاد می باشد.

مأخذ- وزارت علوم، تحقیقات و فناوری. مؤسسه پژوهش و برنامه ریزی آموزش عالی.

۱۷-۷- توزیع ثبت نام شدگان جدید مؤسسات آموزش عالی برحسب گروه عمده رشته تحصیلی در سال تحصیلی: ۱۴۰۰-۱۴۰۱



۱۷-آموزش _____ سالنامه آماری استان فارس-۱۴۰۰

۲۴-۱۷- ثبت نام شدگان جدید دوره های مختلف تحصیلی مؤسسات آموزش عالی^(۱) به تفکیک نوع وابستگی به دستگاه اجرایی برحسب جنس

کاردانی(فوق دیپلم)			جمع			سال تحصیلی و دانشگاه/مؤسسه آموزش عالی
زن	مرد	مرد و زن	زن	مرد	مرد و زن	
۷۷۴	۱۸۷۱	۲۶۴۵	۳۴۹۰	۴۰۱۲	۷۵۰۲۱۳۸۵-۱۳۸۶ ^(۲)
۶۹۰۹	۱۰۳۴۸	۱۷۲۵۷	۳۴۹۹۴	۳۳۲۸۸	۶۸۲۸۲۱۳۹۰-۱۳۹۱
۴۴۵۹	۹۱۳۱	۱۳۵۹۰	۲۴۵۹۹	۳۰۷۰۱	۵۵۳۰۰۱۳۹۵-۱۳۹۶
۵۰۸۹	۹۶۰۷	۱۴۶۹۶	۲۳۷۳۴	۲۸۰۷۲	۵۱۸۰۶۱۳۹۶-۱۳۹۷
۲۱۸۹	۳۸۴۹	۶۰۳۸	۲۱۴۷۴	۲۱۷۷۷	۴۳۲۵۱۱۳۹۷-۱۳۹۸
۳۶۰۲	۶۴۵۴	۱۰۰۵۶	۲۲۹۲۵	۲۵۳۶۵	۴۸۲۹۰۱۳۹۸-۱۳۹۹
۲۲۶۹	۴۲۱۷	۶۴۸۶	۱۶۰۳۳	۱۵۸۰۳	۳۱۸۳۶۱۴۰۰-۱۳۹۹ ^(۳)
۴۷۰۲	۱۳۷۳	۱۳۰۷۵	۲۸۱۳۳	۲۹۹۸۹	۵۸۱۲۲ ۱۴۰۰-۱۴۰۱
۵۴	۷۳	۱۲۷	۳۲۰۵	۲۹۴۳	۶۱۴۸	دانشگاه ها و مؤسسات آموزش عالی وزارت علوم، تحقیقات و فناوری.....
.	.	.	۳۹۴۲	۲۶۷۲	۶۶۱۴	دانشگاه پیام نور.....
۴۴۲	۹۳۵	۱۳۷۷	۸۰۶	۱۸۰۴	۲۶۱۰	دانشگاه جامع علمی و کاربردی.....
۱۴۹۶	۲۵۵۷	۴۰۵۳	۱۹۴۳	۳۱۴۰	۵۰۸۳	دانشگاه فنی و حرفه ای.....
.	.	.	۶۳۳	۷۸۶	۱۴۱۹	دانشگاه فرهنگیان.....
۴	۳۲	۳۶	۱۴۹۳	۱۱۰۲	۲۵۹۵	دانشگاه ها و مؤسسات آموزش عالی وزارت بهداشت، درمان و آموزش پزشکی.....
.	.	.	۳۹	۱۹	۵۸	دانشگاه ها و مؤسسات آموزش عالی سایر دستگاه های اجرایی.....
۲۵۰۵	۴۶۵۰	۷۱۵۵	۱۱۶۵۷	۱۵۲۷۰	۲۶۹۲۷	دانشگاه آزاد اسلامی.....
۲۰۱	۱۲۶	۳۲۷	۴۴۱۵	۲۲۵۳	۶۶۶۸	مؤسسات آموزش عالی غیر دولتی- غیر انتفاعی.....

۲۴-۱۷- ثبت نام شدگان جدید دوره های مختلف تحصیلی مؤسسات آموزش عالی^(۱) به تفکیک نوع وابستگی به

دستگاه اجرایی بر حسب جنس (دنباله)

کارشناسی ارشد(فوق لیسانس)			کارشناسی(لیسانس)			سال تحصیلی و دانشگاه/مؤسسه آموزش عالی
زن	مرد	مرد و زن	زن	مرد	مرد و زن	
۵۳۲	۶۴۳	۱۱۷۵	۱۸۶۵	۱۲۲۰	۳۰۸۵۱۳۸۵-۱۳۸۶ ^(۲)
۳۷۷۶	۳۷۵۰	۷۵۲۶	۲۳۷۴۹	۱۸۶۵۹	۴۲۴۰۸۱۳۹۰-۱۳۹۱
۴۸۱۳	۶۳۴۱	۱۱۱۵۴	۱۴۲۵۵	۱۳۸۹۳	۲۸۱۴۸۱۳۹۵-۱۳۹۶
۳۶۱۹	۴۵۶۶	۸۱۸۵	۱۴۱۰۵	۱۲۹۳۵	۲۷۰۴۰۱۳۹۶-۱۳۹۷
۳۳۷۶	۳۹۴۹	۷۳۲۵	۱۴۸۷۹	۱۲۸۱۸	۲۷۶۹۷۱۳۹۷-۱۳۹۸
۲۸۳۷	۳۳۱۵	۶۱۵۲	۱۵۵۳۶	۱۴۶۱۰	۳۰۱۴۶۱۳۹۸-۱۳۹۹
۲۰۸۵	۲۰۰۱	۴۰۸۶	۱۰۸۷۸	۸۷۲۳	۱۹۶۰۱۱۳۹۹-۱۴۰۰ ^(۳)
۳۹۳۷	۴۱۷۱	۸۱۰۸	۱۸۵۲۹	۱۶۴۵۵	۳۴۹۸۴ ۱۴۰۰-۱۴۰۱
۸۰۷	۸۳۸	۱۶۴۵	۲۱۴۶	۱۸۱۸	۳۹۶۴	دانشگاه ها و مؤسسات آموزش عالی وزارت علوم، تحقیقات و فناوری.....
۱۴۳	۱۳۱	۲۷۴	۳۷۹۲	۲۵۴۰	۶۳۳۲دانشگاه پیام نور.....
۰	۰	۰	۳۶۴	۸۶۹	۱۲۳۳دانشگاه جامع علمی و کاربردی.....
۰	۰	۰	۴۴۷	۵۸۳	۱۰۳۰دانشگاه فنی و حرفه ای.....
۳۴	۲۳	۵۷	۵۹۹	۷۶۳	۱۳۶۲دانشگاه فرهنگیان.....
۲۰۳	۹۲	۲۹۵	۷۴۷	۴۶۳	۱۲۱۰	دانشگاه ها و مؤسسه آموزش عالی وزارت بهداشت، درمان و آموزش پزشکی.....
۲۰	۹	۲۹	۱۹	۱۰	۲۹دانشگاه ها و مؤسسه آموزش عالی سایر دستگاه های اجرایی.....
۲۱۷۲	۲۵۶۶	۴۷۳۸	۶۷۵۹	۷۷۹۴	۱۴۵۵۳دانشگاه آزاد اسلامی.....
۵۵۸	۵۱۲	۱۰۷۰	۳۶۵۶	۱۶۱۵	۵۲۷۱مؤسسات آموزش عالی غیر دولتی - غیر انتفاعی.....

۱۷-آموزش ————— سالنامه آماری استان فارس-۱۴۰۰

۱۷-۲۴- ثبت نام شدگان جدید دوره های مختلف تحصیلی مؤسسات آموزش عالی^(۱) به تفکیک نوع وابستگی به

دستگاه اجرایی بر حسب جنس (دنباله)

دکترای تخصصی			دکترای حرفه ای			سال تحصیلی و دانشگاه/مؤسسه آموزش عالی
زن	مرد	مرد و زن	زن	مرد	مرد و زن	
۱۰۴	۱۵۷	۲۶۱	۲۱۵	۱۲۱	۳۳۶۱۳۸۵-۱۳۸۶ ^(۲)
۲۳۰	۲۴۱	۴۷۱	۳۳۰	۲۹۰	۶۲۰۱۳۹۰-۱۳۹۱
۶۵۱	۸۷۷	۱۵۲۸	۴۲۱	۴۵۹	۸۸۰۱۳۹۵-۱۳۹۶
۵۶۲	۶۱۰	۱۱۷۲	۳۵۹	۳۵۴	۷۱۳۱۳۹۶-۱۳۹۷
۵۹۶	۶۷۶	۱۲۷۲	۴۳۴	۴۸۵	۹۱۹۱۳۹۷-۱۳۹۸
۵۵۱	۵۷۱	۱۱۲۲	۳۹۹	۴۱۵	۸۱۴۱۳۹۸-۱۳۹۹
۴۷۴	۴۴۴	۹۱۸	۳۲۷	۴۱۸	۷۴۵۱۴۰۰-۱۳۹۹ ^(۳)
۵۴۶	۵۵۷	۱۱۰۳	۴۱۹	۴۳۳	۸۵۲۱۴۰۰-۱۴۰۱
۱۶۳	۱۷۵	۳۳۸	۳۵	۳۹	۷۴	دانشگاه ها و مؤسسات آموزش عالی وزارت علوم، تحقیقات و فناوری.....
۷	۱	۸	۰	۰	۰	دانشگاه پیام نور.....
۰	۰	۰	۰	۰	۰	دانشگاه جامع علمی و کاربردی.....
۰	۰	۰	۰	۰	۰	دانشگاه فنی و حرفه ای.....
۰	۰	۰	۰	۰	۰	دانشگاه فرهنگیان.....
۲۱۶	۱۷۰	۳۸۶	۳۲۳	۳۴۵	۶۶۸	دانشگاه ها و مؤسسه آموزش عالی وزارت بهداشت، درمان و آموزش پزشکی.....
۰	۰	۰	۰	۰	۰	دانشگاه ها و مؤسسه آموزش عالی سایر دستگاه های اجرایی.....
۱۶۰	۲۱۱	۳۷۱	۶۱	۴۹	۱۱۰	دانشگاه آزاد اسلامی.....
۰	۰	۰	۰	۰	۰	مؤسسات آموزش عالی غیر دولتی - غیر انتفاعی.....

(۱) آمار دانشگاه آزاد اسلامی را به استثنای سال تحصیلی ۱۳۸۵-۱۳۸۶ شامل می شود.

(۲) آمار دانشگاه جامع علمی کاربردی را شامل نمی شود.

(۳) به دلیل عدم ارائه آمار از سوی دانشگاه آزاد اسلامی، آمار سال ۱۳۹۹ فاقد اطلاعات دانشگاه آزاد می باشد.

مأخذ- وزارت علوم، تحقیقات و فناوری. مؤسسه پژوهش و برنامه ریزی آموزش عالی.

۲۵-۱۷- ثبت نام شدگان جدید دوره های مختلف تحصیلی مؤسسات آموزش عالی^(۱) بر حسب جنس و شهرستان

کارشناسی (لیسانس)			کاردانی (فوق دیپلم)			جمع کل			سال تحصیلی و شهرستان
زن	مرد	جمع	زن	مرد	جمع	زن	مرد	جمع	
۱۸۶۵	۱۲۲۰	۳۰۸۵	۷۷۴	۱۸۷۱	۲۶۴۵	۳۴۹۰	۴۰۱۲	۷۵۰۲ ۱۳۸۵-۱۳۸۶ ^(۲)
۲۳۷۴۹	۱۸۶۵۹	۴۲۴۰۸	۶۹۰۹	۱۰۳۴۸	۱۷۲۵۷	۳۴۹۹۴	۳۳۲۸۸	۶۸۲۸۲ ۱۳۹۰-۱۳۹۱
۱۴۲۵۵	۱۳۸۹۳	۲۸۱۴۸	۴۴۵۹	۹۱۳۱	۱۳۵۹۰	۲۴۵۹۹	۳۰۷۰۱	۵۵۳۰۰ ۱۳۹۵-۱۳۹۶
۱۴۱۰۵	۱۲۹۳۵	۲۷۰۴۰	۵۰۸۹	۹۶۰۷	۱۴۶۹۶	۲۳۷۳۴	۲۸۰۷۲	۵۱۸۰۶ ۱۳۹۶-۱۳۹۷
۱۴۸۷۹	۱۲۸۱۸	۲۷۶۹۷	۲۱۸۹	۳۸۴۹	۶۰۳۸	۲۱۴۷۴	۲۱۷۷۷	۴۳۲۵۱ ۱۳۹۷-۱۳۹۸
۱۵۵۳۶	۱۴۶۱۰	۳۰۱۴۶	۳۶۰۲	۶۴۵۴	۱۰۰۵۶	۲۲۹۲۵	۲۵۳۶۵	۴۸۲۹۰ ۱۳۹۸-۱۳۹۹
۱۰۸۷۸	۸۷۲۳	۱۹۶۰۱	۲۲۶۹	۴۲۱۷	۶۴۸۶	۱۶۰۳۳	۱۵۸۰۳	۳۱۸۳۶ ۱۳۹۹-۱۴۰۰ ^(۳)
۱۸۵۲۹	۱۶۴۵۵	۳۴۹۸۴	۶۷۰۲	۱۳۷۳۳	۱۳۰۷۵	۲۸۱۳۳	۲۹۹۸۹	۵۸۱۲۲ ۱۴۰۰-۱۴۰۱ ^(۴)
۱۱۶	۹۳	۲۰۹	.	۲۶۲	۲۶۲	۱۱۸	۳۵۵	۴۷۳ آباده
۵۲	۳۰	۸۲	.	.	.	۵۲	۳۰	۸۲ ارسنجان
۱۶۹	۹۲	۲۶۱	.	۱۳۶	۱۳۶	۱۷۱	۲۳۲	۴۰۳ استهبان
۱۹۵	۲۱۵	۴۱۰	۲۱۳	.	۲۱۳	۴۰۸	۲۱۵	۶۲۳ اقلید
۱۸۵	۷۱	۲۵۶	.	.	.	۱۹۱	۷۹	۲۷۰ اوز
. بختگان
۵۳	۳۰	۸۳	.	.	.	۵۳	۳۰	۸۳ بوانات
۳۸	۳۴	۷۲	.	.	.	۳۸	۳۴	۷۲ بیضا
۱۶	۴۸	۶۴	۱۴	۵۶	۷۰	۳۰	۱۰۴	۱۳۴ پاسارگاد
. جویم
۵۴۵	۳۷۷	۹۲۲	۲	۸	۱۰	۶۴۰	۴۶۱	۱۱۰۱ جهرم
۱۳۵	۸۹	۲۲۴	.	.	.	۱۵۳	۹۹	۲۵۲ خرامه
۶۰	۴۴	۱۰۴	.	.	.	۶۰	۴۴	۱۰۴ خرمبید
۳۶	۲۶	۶۲	.	.	.	۳۶	۲۶	۶۲ خفر
. خنج
۲۰۷	۱۹۳	۴۰۰	۱	۸۹	۹۰	۲۱۱	۲۸۷	۴۹۸ داراب
۲۲	۳۳	۵۵	.	.	.	۲۲	۳۳	۵۵ رستم
۱۲۰	۶۹	۱۸۹	.	.	.	۱۲۰	۶۹	۱۸۹ زرگان
. زرین دشت
۱۲۵	۶۱	۱۸۶	.	.	.	۱۲۵	۶۱	۱۸۶ سیدان
. سرجهان
۵۲	۳۴	۸۶	.	.	.	۵۲	۳۴	۸۶ سروستان
۷۳۷۶	۵۲۳۰	۱۲۶۰۶	۱۳۹۶	۲۲۲۱	۳۶۱۷	۱۱۰۳۱	۹۴۷۵	۲۰۵۰۶ شیراز
۶۶	۴۱	۱۰۷	.	.	.	۶۶	۴۱	۱۰۷ فراثیند
۵۲۰	۵۲۲	۱۰۴۲	.	۱۱۵	۱۱۵	۶۰۲	۷۲۲	۱۳۲۴ فسا
۱۷۸	۱۲۲	۳۰۰	.	.	.	۱۷۸	۱۲۲	۳۰۰ فیروزآباد
. قیروکارزین
۶۱۵	۲۹۱	۹۰۶	۳۵۵	۳۶	۳۹۱	۹۹۲	۳۳۷	۱۳۲۹ کازرون
. کوار
۳۱	۴۵	۷۶	.	.	.	۳۱	۴۵	۷۶ کوه چنار
۸۴	۲۶	۱۱۰	.	۱۱	۱۱	۸۴	۳۷	۱۲۱ گراش
۱۸۲	۱۴۹	۳۳۱	.	۱۲۳	۱۲۳	۱۸۲	۲۷۲	۴۵۴ لارستان
۱۶۵	۱۵۳	۳۱۸	۷	۱۴۴	۱۵۱	۱۸۶	۳۶۱	۵۴۷ لامرد
۱۴۸	۲۰۷	۳۵۵	.	۲۱۸	۲۱۸	۱۴۸	۴۲۵	۵۷۳ مرودشت
۱۵۴	۱۷۲	۳۲۶	۵۷	۲۲۸	۲۸۵	۲۱۲	۴۰۲	۶۱۴ ممسنی
۸	۳۶	۴۴	۳	۹	۱۲	۱۸	۹۲	۱۱۰ مهر
۱۱۷	۱۲۸	۲۴۵	۱۴۹	۶۷	۲۱۶	۲۶۶	۱۹۵	۴۶۱ نی ریز

۱۷-آموزش - سالنامه آماری استان فارس -۱۴۰۰

۲۵-۱۷- ثبت نام شدگان جدید دوره های مختلف تحصیلی مؤسسات آموزش عالی^(۱) بر حسب جنس و

شهرستان(دنباله)

دکترای تخصصی			دکترای حرفه ای			کارشناسی ارشد(فوق لیسانس)			سال تحصیلی و شهرستان
زن	مرد	جمع	زن	مرد	جمع	زن	مرد	جمع	
۱۰۴	۱۵۷	۲۶۱	۲۱۵	۱۲۱	۳۳۶	۵۳۲	۶۴۳	۱۱۷۵	۱۳۸۶-۱۳۸۵ ^(۲)
۲۳۰	۲۴۱	۴۷۱	۳۳۰	۲۹۰	۶۲۰	۳۷۷۶	۳۷۵۰	۷۵۲۶	۱۳۹۰-۱۳۹۱.....
۶۵۱	۸۷۷	۱۵۲۸	۴۲۱	۴۵۹	۸۸۰	۴۸۱۳	۶۳۴۱	۱۱۱۵۴	۱۳۹۵-۱۳۹۶.....
۵۶۲	۶۱۰	۱۱۷۲	۳۵۹	۳۵۴	۷۱۳	۳۶۱۹	۴۵۶۶	۸۱۸۵	۱۳۹۶-۱۳۹۷.....
۵۹۶	۶۷۶	۱۲۷۲	۴۳۴	۴۸۵	۹۱۹	۳۳۷۶	۳۹۴۹	۷۳۲۵	۱۳۹۷-۱۳۹۸.....
۵۵۱	۵۷۱	۱۱۲۲	۳۹۹	۴۱۵	۸۱۴	۲۸۳۷	۳۳۱۵	۶۱۵۲	۱۳۹۸-۱۳۹۹.....
۴۷۴	۴۴۴	۹۱۸	۳۲۷	۴۱۸	۷۴۵	۲۰۸۵	۲۰۰۱	۴۰۸۶	۱۳۹۹-۱۴۰۰ ^(۲)
۵۴۶	۵۵۷	۱۱۰۳	۴۱۹	۴۳۳	۸۵۲	۳۹۳۷	۴۱۷۱	۸۱۰۸	۱۴۰۰-۱۴۰۱ ^(۲)
.	۲	.	۲	آباده.....
.	ارستان.....
.	۲	۴	۶	استهبان.....
.	اقلید.....
.	۶	۸	۱۴	اوز.....
.	بختگان.....
.	بیانات.....
.	بیضا.....
.	پاسارگاد.....
.	جویم.....
۴	۵	۹	۴۷	۴۱	۸۸	۴۲	۳۰	۷۲	چهرم.....
.	۱۸	۱۰	۲۸	خرامه.....
.	خرمبید.....
.	خفر.....
.	خنج.....
.	۳	۵	۸	داراب.....
.	رستم.....
.	زرقان.....
.	زرین دشت.....
.	سبیدان.....
.	سرجهان.....
.	سروستان.....
۳۷۰	۳۳۷	۷۰۷	۲۷۱	۲۹۴	۵۶۵	۱۶۱۸	۱۳۹۳	۳۰۱۱	شیراز.....
.	فرآشند.....
۱۰	۳	۱۳	۴۰	۴۹	۸۹	۳۲	۳۳	۶۵	فسا.....
.	فیروزآباد.....
.	قیروکارزین.....
۲	۱	۳	.	.	.	۲۰	۹	۲۹	کازرون.....
.	کوار.....
.	کوه چنار.....
.	گراش.....
.	لارستان.....
.	۱۴	۶۴	۷۸	لامرد.....
.	مرودشت.....
.	۱	۲	۳	ممسنی.....
.	۷	۴۷	۵۴	مهر.....
.	نی ریز.....

(۱) آمار دانشگاه آزاد اسلامی را به استثنای سال تحصیلی ۱۳۸۵-۱۳۸۶ شامل می شود.

(۲) آمار دانشگاه جامع علمی کاربردی را شامل نمی شود.

(۳) به دلیل عدم ارائه آمار از سوی دانشگاه آزاد اسلامی، آمار سال ۱۳۹۹ فاقد اطلاعات دانشگاه آزاد می باشد.

(۴) اختلاف سرجمع با اجزا مربوط به آمار دانشگاه آزاد اسلامی است که در جمع آمده و به تفکیک شهرستان ارائه نشده است.

مأخذ: وزارت علوم، تحقیقات و فناوری، مؤسسه پژوهش و برنامه ریزی آموزش عالی.

سالنامه آماری استان فارس -۱۴۰۰ _____ ۱۷ - آموزش

۱۷-۲۶- دانشجویان دوره های مختلف تحصیلی مؤسسات آموزش عالی^(۱) بر حسب گروه عمده رشته تحصیلی و

جنس						سال تحصیلی و گروه عمده رشته تحصیلی
کاردانی(فوق دیپلم)			جمع کل			
زن	مرد	جمع	زن	مرد	جمع	
۱۸۹۳	۵۷۴۷	۷۶۴۰	۱۱۱۴۵	۱۳۲۹۰	۲۴۴۳۵ ^(۲) ۱۳۸۵-۱۳۸۶
۲۰۸۳۷	۳۵۵۲۵	۵۶۳۶۲	۱۳۳۴۹۲	۱۳۰۸۱۲	۲۶۴۳۰۴۱۳۹۰-۱۳۹۱
۱۲۹۵۵	۲۷۶۸۴	۴۰۶۳۹	۹۹۳۲۸	۱۱۰۵۶۵	۲۰۹۸۹۳۱۳۹۵-۱۳۹۶
۱۲۴۸۶	۲۴۷۵۳	۳۷۲۳۹	۹۰۳۲۳	۹۷۳۷۳	۱۸۷۶۹۶۱۳۹۶-۱۳۹۷
۹۹۱۰	۱۹۰۹۳	۲۹۰۰۳	۸۶۴۱۰	۸۹۵۵۸	۱۷۵۹۶۸۱۳۹۷-۱۳۹۸
۸۹۶۲	۱۷۲۹۰	۲۶۲۵۲	۸۴۶۵۶	۸۶۴۷۲	۱۷۱۱۲۸۱۳۹۸-۱۳۹۹
۵۲۸۲	۹۴۴۷	۱۴۷۲۹	۶۲۰۹۴	۵۳۹۳۹	۱۱۶۰۳۳ ^(۳) ۱۳۹۹-۱۴۰۰
۱۰۰۹۰	۱۷۳۹۰	۲۷۴۸۰	۹۳۸۰۹	۹۰۳۷۴	۱۸۴۱۸۳ ۱۴۰۰-۱۴۰۱
۲۶۶	۲۷۶	۵۴۲	۱۴۰۶۱	۸۰۹۹	۲۲۱۶۰پزشکی
۵۷۳۱	۵۰۷۸	۱۰۸۰۹	۴۹۸۳۹	۳۵۹۲۲	۸۵۷۶۱علوم انسانی
۸	۶۱	۶۹	۸۳۲۳	۴۰۱۰	۱۲۳۳۳علوم پایه
۱۵۵۰	۱۰۵۳۶	۱۲۰۸۶	۹۵۶۷	۳۵۳۷۰	۴۴۹۳۷فنی و مهندسی
۱۹۶	۳۶۹	۵۶۵	۲۸۷۳	۲۵۷۹	۵۴۵۲کشاورزی و دامپزشکی
۲۳۳۹	۱۰۷۰	۳۴۰۹	۹۱۴۶	۴۳۹۴	۱۳۵۴۰هنر

۱۷-آموزش _____ سالنامه آماری استان فارس-۱۴۰۰

۱۷-۲۶- دانشجویان دوره های مختلف تحصیلی موسسات آموزش عالی^(۱) بر حسب گروه عمده رشته تحصیلی و

جنس (دنباله)

کارشناسی ارشد(فوق لیسانس)			کارشناسی(لیسانس)			سال تحصیلی و گروه عمده رشته تحصیلی
زن	مرد	جمع	زن	مرد	جمع	
۱۲۳۱	۱۴۹۲	۲۷۲۳	۶۷۲۸	۴۶۴۵	۱۱۳۷۳۱۳۸۵-۱۳۸۶ ^(۲)
۹۷۰۶	۹۸۵۱	۱۹۵۵۷	۹۹۵۰۰	۸۲۳۹۳	۱۸۱۸۹۳۱۳۹۰-۱۳۹۱
۱۳۶۷۰	۱۷۵۸۹	۳۱۲۵۹	۶۶۳۰۸	۵۹۰۱۴	۱۲۵۳۲۲۱۳۹۵-۱۳۹۶
۱۲۸۰۲	۱۵۲۶۵	۲۸۰۶۷	۵۹۱۹۹	۵۱۵۹۹	۱۱۰۷۹۸۱۳۹۶-۱۳۹۷
۱۱۹۴۸	۱۴۱۲۷	۲۶۰۷۵	۵۸۴۶۰	۵۰۲۰۱	۱۰۸۶۶۱۱۳۹۷-۱۳۹۸
۱۰۴۱۵	۱۲۰۲۶	۲۲۴۴۱	۵۹۱۸۲	۵۱۰۷۱	۱۱۰۲۵۳۱۳۹۸-۱۳۹۹
۶۹۸۰	۶۷۴۲	۱۳۷۲۲	۴۴۷۲۴	۳۲۸۰۶	۷۷۵۳۰۱۳۹۹-۱۴۰۰ ^(۳)
۱۲۶۶۱	۱۴۲۳۳	۲۶۸۸۴	۶۴۵۱۶	۵۲۱۵۳	۱۱۶۶۶۹ ۱۴۰۰-۱۴۰۱
۲۰۱۵	۷۲۴	۲۷۳۹	۷۸۵۶	۳۴۷۶	۱۱۳۳۲پزشکی
۶۲۷۱	۶۲۸۳	۱۲۵۵۴	۳۶۹۷۱	۲۳۵۳۲	۶۰۵۰۳علوم انسانی
۱۱۳۹	۱۰۰۸	۲۱۴۷	۶۶۳۲	۲۶۵۷	۹۲۸۹علوم پایه
۱۴۳۵	۴۹۶۱	۶۳۹۶	۶۱۹۷	۱۹۰۰۱	۲۵۱۹۸فنی و مهندسی
۵۸۷	۴۷۷	۱۰۶۴	۱۳۱۱	۹۵۳	۲۲۶۴کشاورزی و دامپزشکی
۱۲۱۴	۷۷۰	۱۹۸۴	۵۵۴۹	۲۵۳۴	۸۰۸۳هنر

۱۷-۲۶- دانشجویان دوره های مختلف تحصیلی موسسات آموزش عالی^(۱) بر حسب گروه عمده رشته تحصیلی و جنس (دنباله)

دکترای تخصصی			دکترای حرفه ای			سال تحصیلی و گروه عمده رشته تحصیلی
زن	مرد	جمع	زن	مرد	جمع	
۳۱۹	۵۶۶	۸۸۵	۹۷۴	۸۴۰	۱۸۱۴۱۳۸۵-۱۳۸۶ ^(۲)
۸۵۲	۱۲۴۶	۲۰۹۸	۲۵۹۷	۱۷۹۷	۴۳۹۴۱۳۹۰-۱۳۹۱
۲۵۷۸	۳۲۸۱	۵۸۵۹	۳۸۱۷	۲۹۹۷	۶۸۱۴۱۳۹۵-۱۳۹۶
۲۶۲۱	۲۹۴۷	۵۵۶۸	۳۲۱۵	۲۸۰۹	۶۰۲۴۱۳۹۶-۱۳۹۷
۲۸۳۷	۳۱۸۹	۶۰۲۶	۳۲۵۵	۲۹۴۸	۶۲۰۳۱۳۹۷-۱۳۹۸
۲۸۹۳	۳۱۰۷	۶۰۰۰	۳۲۰۴	۲۹۷۸	۶۱۸۲۱۳۹۸-۱۳۹۹
۲۴۲۷	۲۱۸۹	۴۶۱۶	۲۶۸۱	۲۷۵۵	۵۴۳۶۱۳۹۹-۱۴۰۰ ^(۳)
۳۳۳۹	۳۳۲۶	۶۶۶۵	۳۲۰۳	۳۲۸۲	۶۴۸۵۱۴۰۰-۱۴۰۱
۱۱۳۰	۷۶۰	۱۸۹۰	۲۷۹۴	۲۸۶۳	۵۶۵۷پزشکی
۸۶۶	۱۰۲۹	۱۸۹۵علوم انسانی
۵۴۴	۲۸۴	۸۲۸علوم پایه
۳۸۵	۸۷۲	۱۲۵۷فنی و مهندسی
۳۷۰	۳۶۱	۷۳۱	۴۰۹	۴۱۹	۸۲۸کشاورزی و دامپزشکی
۴۴	۲۰	۶۴هنر

(۱) آمار دانشگاه آزاد اسلامی را به استثنای سال تحصیلی ۱۳۸۵-۱۳۸۶ شامل می‌شود.

(۲) آمار دانشگاه جامع علمی کاربردی را شامل نمی‌شود.

(۳) به دلیل عدم ارائه آمار از سوی دانشگاه آزاد اسلامی، آمار سال ۱۳۹۹ فاقد اطلاعات دانشگاه آزاد می‌باشد.

مأخذ- وزارت علوم، تحقیقات و فناوری. مؤسسه پژوهش و برنامه ریزی آموزش عالی.

۱۷-آموزش _____ سالنامه آماری استان فارس-۱۴۰۰

۲۷- دانشجویان دوره های مختلف تحصیلی مؤسسات آموزش عالی^(۱) به تفکیک نوع وابستگی به دستگاه

اجرائی بر حسب جنس

کاردانی(فوق دیپلم)			جمع کل			سال تحصیلی و دانشگاه/مؤسسه آموزش عالی
زن	مرد	جمع	زن	مرد	جمع	
۱۸۹۳	۵۷۴۷	۷۶۴۰	۱۱۱۴۵	۱۳۲۹۰	۲۴۴۳۵۱۳۸۵-۱۳۸۶ ^(۲)
۲۰۸۳۷	۳۵۵۲۵	۵۶۳۶۲	۱۳۳۴۹۲	۱۳۰۸۱۲	۲۶۴۳۰۴۱۳۹۰-۱۳۹۱
۱۲۹۵۵	۲۷۶۸۴	۴۰۶۳۹	۹۹۳۲۸	۱۱۰۵۶۵	۲۰۹۸۹۳۱۳۹۵-۱۳۹۶
۱۲۴۸۶	۲۴۷۵۳	۳۷۲۳۹	۹۰۳۲۳	۹۷۳۷۳	۱۸۷۶۹۶۱۳۹۶-۱۳۹۷
۹۹۱۰	۱۹۰۹۳	۲۹۰۰۳	۸۶۴۱۰	۸۹۵۵۸	۱۷۵۹۶۸۱۳۹۷-۱۳۹۸
۸۹۶۲	۱۷۲۹۰	۲۶۲۵۲	۸۴۶۵۶	۸۶۴۷۲	۱۷۱۱۲۸۱۳۹۸-۱۳۹۹
۵۲۸۲	۹۴۴۷	۱۴۷۲۹	۶۲۰۹۴	۵۳۹۳۹	۱۱۶۰۳۳۱۳۹۹-۱۴۰۰ ^(۳)
۱۰۰۹۰	۱۷۳۹۰	۲۷۴۸۰	۹۳۸۰۹	۹۰۳۷۴	۱۸۴۱۸۳ ۱۴۰۰-۱۴۰۱
دانشگاه ها و مؤسسات آموزش عالی وزارت						
۱۰۵	۱۱۵	۲۲۰	۱۴۸۰۵	۱۳۷۷۷	۲۸۵۸۲ علوم، تحقیقات و فناوری
.	.	.	۱۸۰۹۲	۹۹۶۸	۲۸۰۶۰ دانشگاه پیام نور
۱۲۷۵	۲۶۲۶	۳۹۰۱	۲۲۷۷	۵۱۱۶	۷۳۹۳ دانشگاه جامع علمی و کاربردی
۳۲۹۲	۵۸۸۸	۹۱۸۰	۴۷۷۳	۸۳۵۶	۱۳۱۲۹ دانشگاه فنی و حرفه ای
.	.	.	۲۰۸۹	۲۹۵۰	۵۰۳۹ دانشگاه فرهنگیان
دانشگاه ها و مؤسسه آموزش عالی وزارت						
۲۳	۱۴۰	۱۶۳	۷۶۴۴	۵۹۴۷	۱۳۵۹۱ بهداشت، درمان و آموزش پزشکی
دانشگاه ها و مؤسسه آموزش عالی سایر						
.	.	.	۲۶۳	۱۷۸	۴۴۱ دستگاه های اجرائی
۴۶۱۹	۸۱۲۶	۱۲۷۴۵	۲۹۴۹۱	۳۶۱۹۴	۶۵۶۸۵ دانشگاه آزاد اسلامی
مؤسسات آموزش عالی غیر دولتی - غیر						
۷۷۶	۴۹۵	۱۲۷۱	۱۴۳۷۵	۷۸۸۸	۲۲۲۶۳ انتفاعی

سالنامه آماری استان فارس -۱۴۰۰

۱۷ - آموزش

۲۷-۱۷ دانشجویان دوره های مختلف تحصیلی مؤسسات آموزش عالی^(۱) به تفکیک نوع وابستگی به دستگاه

اجرای بر حسب جنس (دنباله)

کارشناسی ارشد(فوق لیسانس)			کارشناسی(لیسانس)			سال تحصیلی و دانشگاه/مؤسسه آموزش عالی
زن	مرد	جمع	زن	مرد	جمع	
۱۲۳۱	۱۴۹۲	۲۷۲۳	۶۷۲۸	۴۶۴۵	۱۱۳۷۳۱۳۸۵-۱۳۸۶ ^(۲)
۹۷۰۶	۹۸۵۱	۱۹۵۵۷	۹۹۵۰۰	۸۲۳۹۳	۱۸۱۸۹۳۱۳۹۰-۱۳۹۱
۱۳۶۷۰	۱۷۵۸۹	۳۱۲۵۹	۶۶۳۰۸	۵۹۰۱۴	۱۲۵۳۲۲۱۳۹۵-۱۳۹۶
۱۲۸۰۲	۱۵۲۶۵	۲۸۰۶۷	۵۹۱۹۹	۵۱۵۹۹	۱۱۰۷۹۸۱۳۹۶-۱۳۹۷
۱۱۹۴۸	۱۴۱۲۷	۲۶۰۷۵	۵۸۴۶۰	۵۰۲۰۱	۱۰۸۶۶۱۱۳۹۷-۱۳۹۸
۱۰۴۱۵	۱۲۰۲۶	۲۲۴۴۱	۵۹۱۸۲	۵۱۰۷۱	۱۱۰۲۵۳۱۳۹۸-۱۳۹۹
۶۹۸۰	۶۷۴۲	۱۳۷۲۲	۴۴۷۲۴	۳۲۸۰۶	۷۷۵۳۰۱۳۹۹-۱۴۰۰ ^(۳)
۱۲۶۶۱	۱۴۲۲۳	۲۶۸۸۴	۶۴۵۱۶	۵۲۱۵۳	۱۱۶۶۶۹۱۴۰۰-۱۴۰۱
						دانشگاه ها و مؤسسات آموزش عالی وزارت
۳۶۱۶	۳۵۸۰	۷۱۹۶	۹۴۶۷	۸۴۰۴	۱۷۸۷۱علوم، تحقیقات و فناوری
۸۸۳	۷۷۲	۱۶۵۵	۱۷۱۸۶	۹۱۷۹	۲۶۳۶۵دانشگاه پیام نور
.	.	.	۱۰۰۲	۲۴۹۰	۳۴۹۲دانشگاه جامع علمی و کاربردی
.	.	.	۱۴۸۱	۲۴۶۸	۳۹۴۹دانشگاه فنی و حرفه ای
۷۸	۵۳	۱۳۱	۲۰۱۱	۲۸۹۷	۴۹۰۸دانشگاه فرهنگیان
						دانشگاه ها و مؤسسه آموزش عالی وزارت
۹۴۶	۴۱۰	۱۳۵۶	۳۱۵۰	۲۰۱۳	۵۱۶۳بهداشت، درمان و آموزش پزشکی
					دانشگاه ها و مؤسسه آموزش عالی سایر
۸۸	۹۵	۱۸۳	۱۷۴	۸۰	۲۵۴دستگاه های اجرایی
۵۰۹۳	۷۴۲۸	۱۲۵۲۱	۱۸۴۰۳	۱۹۱۱۴	۳۷۵۱۷دانشگاه آزاد اسلامی
					مؤسسات آموزش عالی غیر دولتی - غیر
۱۹۵۷	۱۸۸۵	۳۸۴۲	۱۱۶۴۲	۵۵۰۸	۱۷۱۵۰انتفاعی

۱۷-آموزش _____ سالنامه آماری استان فارس-۱۴۰۰

۲۷-۱۷ دانشجویان دوره های مختلف تحصیلی مؤسسات آموزش عالی^(۱) به تفکیک نوع وابستگی به دستگاه

اجرای بر حسب جنس (دنباله)

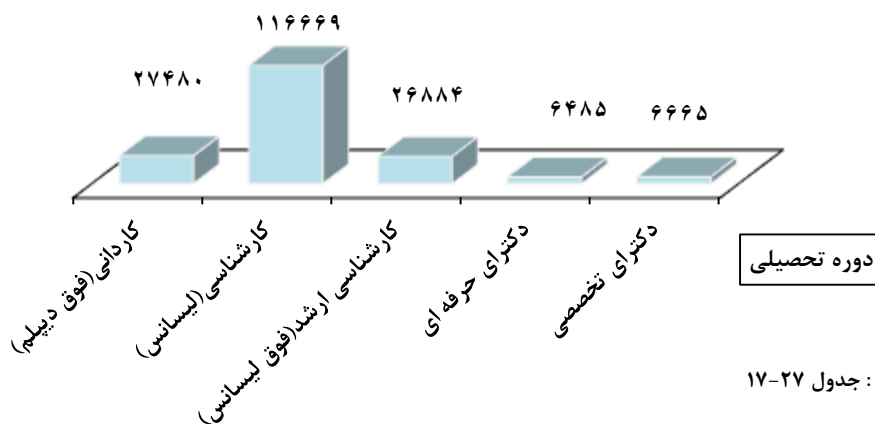
دکترای تخصصی			دکترای حرفه ای			سال تحصیلی و دانشگاه/مؤسسه آموزش عالی
زن	مرد	جمع	زن	مرد	جمع	
۳۱۹	۵۶۶	۸۸۵	۹۷۴	۸۴۰	۱۸۱۴۱۳۸۵-۱۳۸۶ ^(۲)
۸۵۲	۱۲۴۶	۲۰۹۸	۲۵۹۷	۱۷۹۷	۴۳۹۴۱۳۹۰-۱۳۹۱
۲۵۷۸	۳۲۸۱	۵۸۵۹	۳۸۱۷	۲۹۹۷	۶۸۱۴۱۳۹۵-۱۳۹۶
۲۶۲۱	۲۹۴۷	۵۵۶۸	۳۲۱۵	۲۸۰۹	۶۰۲۴۱۳۹۶-۱۳۹۷
۲۸۳۷	۳۱۸۹	۶۰۲۶	۳۲۵۵	۲۹۴۸	۶۲۰۳۱۳۹۷-۱۳۹۸
۲۸۹۳	۳۱۰۷	۶۰۰۰	۳۲۰۴	۲۹۷۸	۶۱۸۲۱۳۹۸-۱۳۹۹
۲۴۲۷	۲۱۸۹	۴۶۱۶	۲۶۸۱	۲۷۵۵	۵۴۳۶۱۳۹۹-۱۴۰۰ ^(۳)
۳۳۳۹	۳۳۲۶	۶۶۶۵	۳۲۰۳	۳۲۸۲	۶۴۸۵۱۴۰۰-۱۴۰۱
						دانشگاه ها و مؤسسات آموزش عالی وزارت علوم،
۱۴۴۵	۱۴۷۸	۲۹۲۳	۱۷۲	۲۰۰	۳۷۲	تحقیقات و فناوری
۲۳	۱۷	۴۰	.	.	.	دانشگاه پیام نور
.	دانشگاه جامع علمی و کاربردی
.	دانشگاه فنی و حرفه ای
.	دانشگاه فرهنگیان
						دانشگاه ها و مؤسسات آموزش عالی وزارت بهداشت،
۱۰۲۵	۷۳۹	۱۷۶۴	۲۵۰۰	۲۶۴۵	۵۱۴۵	درمان و آموزش پزشکی
						دانشگاه ها و مؤسسات آموزش عالی سایر دستگاه
۱	۳	۴	.	.	.	های اجرایی
۸۴۵	۱۰۸۹	۱۹۳۴	۵۳۱	۴۳۷	۹۶۸	دانشگاه آزاد اسلامی
.	مؤسسات آموزش عالی غیر دولتی - غیر انتفاعی

(۱) آمار دانشگاه آزاد اسلامی را به استثنای سال تحصیلی ۱۳۸۵-۱۳۸۶ شامل می شود.

(۲) آمار دانشگاه جامع علمی کاربردی را شامل نمی شود.

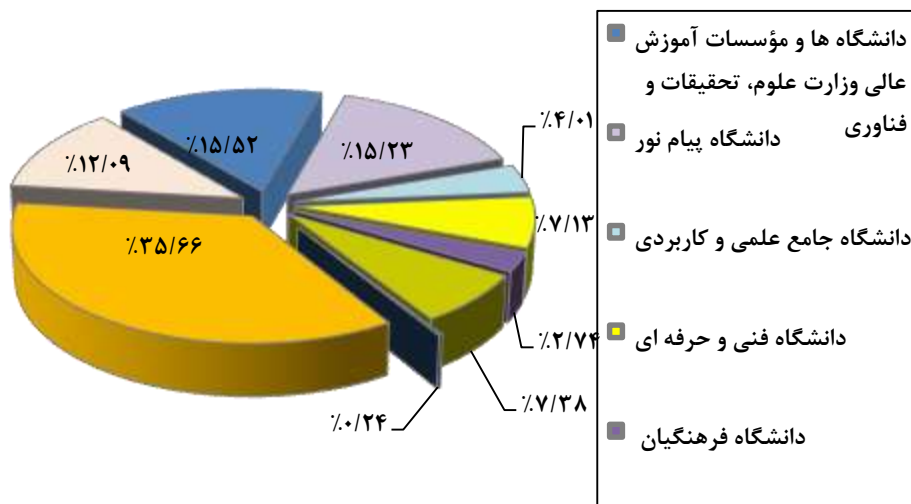
(۳) به دلیل عدم ارائه آمار از سوی دانشگاه آزاد اسلامی، آمار سال ۱۳۹۹ فاقد اطلاعات دانشگاه آزاد می باشد. مأخذ- وزارت علوم، تحقیقات و فناوری. مؤسسه پژوهش و برنامه ریزی آموزش عالی.

۱۷-۸- دانشجویان مؤسسات آموزش عالی در دوره های مختلف تحصیلی در سال تحصیلی: ۱۴۰۰-۱۴۰۱



مبنا: جدول ۲۷-۱۷

۱۷-۹- دانشجویان مؤسسات آموزش عالی به تفکیک نوع وابستگی به دستگاه اجرایی در سال تحصیلی ۱۴۰۰-۱۴۰۱



مبنا: جدول ۲۷-۱۷

۱۷-آموزش - سالنامه آماری استان فارس-۱۴۰۰

۲۸-۱۷- دانشجویان دوره های مختلف تحصیلی مؤسسات آموزش عالی بر حسب شهرستان و جنس : سال

تحصیلی ۱۴۰۱-۱۴۰۰

شهرستان	جمع کل			کاردانی (فوق دیپلم)			کارشناسی (لیسانس)		
	جمع	مرد	زن	جمع	مرد	زن	جمع	مرد	زن
کل استان ^(۱) ..	۱۸۶۱۸۳	۹۰۳۷۴	۹۳۸۰۹	۲۷۴۸۰	۱۷۳۹۰	۱۰۰۹۰	۱۱۶۶۶۹	۵۲۱۵۳	۶۴۵۱۶
آباده	۱۵۸۴	۹۵۲	۶۳۲	۵۶۶	۵۳۹	۲۷	۱۰۰۲	۴۰۹	۵۹۳
ارسنجان	۳۷۴	۱۲۵	۲۴۹	.	.	.	۳۷۴	۱۲۵	۲۴۹
استهبان	۱۶۶۵	۸۲۳	۸۴۲	۳۲۸	۳۲۸	.	۱۳۱۶	۴۸۰	۸۳۶
اقلید	۲۳۶۱	۹۶۴	۱۳۹۷	۴۹۴	.	۴۹۴	۱۸۶۷	۹۶۴	۹۰۳
اوز	۱۱۸۱	۳۱۶	۸۶۵	.	.	.	۱۱۰۷	۲۸۱	۸۲۶
بختگان	۲۳	۱۳	۱۰	.	.	.	۲۳	۱۳	۱۰
بوانات	۴۰۹	۱۲۰	۲۸۹	.	.	.	۴۰۸	۱۲۰	۲۸۸
بیضا	۲۴۹	۱۴۱	۱۰۸	.	.	.	۲۴۹	۱۴۱	۱۰۸
پاسارگاد	۴۴۸	۲۹۶	۱۵۲	۱۷۸	۱۲۹	۴۹	۲۷۰	۱۶۷	۱۰۳
جویم
جهرم	۵۳۸۷	۲۲۴۳	۳۱۴۴	۳۱	۲۲	۹	۴۴۳۱	۱۷۹۳	۲۶۳۸
خرامه	۱۱۰۹	۳۷۲	۷۳۷	.	.	.	۹۲۱	۳۱۳	۶۰۸
خرمبید	۴۵۸	۱۵۳	۳۰۵	.	.	.	۴۵۸	۱۵۳	۳۰۵
خفر	۲۶۰	۸۸	۱۷۲	.	.	.	۲۶۰	۸۸	۱۷۲
ختج	۷۷	۴۱	۳۶	.	.	.	۷۷	۴۱	۳۶
داراب	۱۸۹۰	۹۰۳	۹۸۷	۲۲۴	۲۱۹	۵	۱۶۱۴	۶۵۷	۹۵۷
رستم	۲۶۳	۱۵۱	۱۱۲	.	.	.	۲۶۳	۱۵۱	۱۱۲
زرقان	۶۸۷	۲۲۴	۴۶۳	.	.	.	۶۸۷	۲۲۴	۴۶۳
زرین دشت	۱۱۲	۳۹	۷۳	.	.	.	۱۱۲	۳۹	۷۳
سپیدان	۷۴۷	۲۴۱	۵۰۶	.	.	.	۷۴۷	۲۴۱	۵۰۶
سرچهان	۶	۳	۳	.	.	.	۶	۳	۳
سروستان	۳۰۸	۱۲۸	۱۸۰	.	.	.	۳۰۸	۱۲۸	۱۸۰
شیراز	۷۶۷۷۷	۳۵۲۰۶	۴۱۵۷۱	۹۳۰۹	۵۶۹۴	۳۶۱۵	۴۵۹۱۱	۱۹۲۳۲	۲۶۶۷۹
فراشبند	۴۱۴	۱۴۶	۲۶۸	.	.	.	۴۱۴	۱۴۶	۲۶۸
فسا	۴۹۹۶	۲۵۴۲	۲۴۵۴	۲۵۶	۲۵۶	.	۳۶۶۷	۱۷۶۳	۱۹۰۴
فیروزآباد	۱۵۳۸	۶۸۴	۸۵۴	.	.	.	۱۵۳۸	۶۸۴	۸۵۴
قیروکارزین	۴۹	۲۵	۲۴	.	.	.	۴۹	۲۵	۲۴
کازرون	۴۶۰۶	۱۲۶۹	۳۳۳۷	۸۵۰	۱۰۸	۷۴۲	۳۶۱۲	۱۱۱۵	۲۴۹۷
کوار	۳۷۷	۱۰۵	۲۷۲	.	.	.	۳۷۷	۱۰۵	۲۷۲
کوه چنار	۳۲۶	۱۶۴	۱۶۲	.	.	.	۳۲۶	۱۶۴	۱۶۲
گراش	۴۳۲	۱۷۲	۲۶۰	۴۲	۴۱	۱	۳۹۰	۱۳۱	۲۵۹
لارستان	۱۶۸۴	۱۰۳۲	۶۵۲	۳۱۱	۳۰۴	۷	۱۳۷۳	۷۲۸	۶۴۵
لامرد	۱۶۳۶	۱۰۵۴	۵۸۲	۳۲۸	۳۱۴	۱۴	۹۷۴	۴۶۲	۵۱۲
مرودشت	۲۱۰۳	۱۳۰۹	۷۹۴	۵۳۷	۵۳۷	.	۱۵۶۶	۷۷۲	۷۹۴
ممسنی	۱۹۵۸	۱۲۰۸	۷۵۰	۶۶۸	۵۴۶	۱۲۲	۱۲۷۴	۶۵۴	۶۲۰
مهر	۵۶۰	۳۸۱	۱۷۹	۳۸	۳۳	۵	۳۱۲	۱۷۴	۱۳۸
نی ریز	۱۴۴۴	۵۴۷	۸۹۷	۵۷۵	۱۹۴	۳۸۱	۸۶۹	۳۵۳	۵۱۶

۲۸-۱۷ دانشجویان دوره های مختلف تحصیلی مؤسسات آموزش عالی بر حسب شهرستان و جنس : سال

تحصیلی ۱۴۰۰-۱۴۰۱ (دنباله)

شهرستان	کارشناسی ارشد(فوق لیسانس)			دکترای حرفه ای			دکترای تخصصی		
	جمع	مرد	زن	جمع	مرد	زن	جمع	مرد	زن
کل استان ^(۱)	۴۶۸۸۴	۱۴۲۲۳	۱۲۶۶۱	۶۴۸۵	۳۲۸۲	۳۲۰۳	۶۶۶۵	۳۲۲۶	۳۳۳۹
آباده	۱۶	۴	۱۲
ارستان
استهبان	۲۱	۱۵	۶
اقلید
اوز	۷۴	۳۵	۳۹
بختگان
بوانات	۱	.	۱
بیضا
پاسارگاد
جویم
چهرم	۲۸۱	۱۱۲	۱۶۹	۶۱۶	۳۰۴	۳۱۲	۲۸	۱۲	۱۶
خرامه	۱۸۸	۵۹	۱۲۹
خرمبید
خفر
خنج
داراب	۵۲	۲۷	۲۵
رستم
زرقان
زرین دشت
سپیدان
سرچهان
سروستان
شیراز	۱۲۷۹۰	۵۹۲۱	۶۸۶۹	۴۱۴۸	۲۱۷۰	۱۹۷۸	۴۶۱۹	۲۱۸۹	۲۴۳۰
فراشید
فسا	۲۷۴	۱۳۶	۱۳۸	۷۵۳	۳۷۱	۳۸۲	۴۶	۱۶	۳۰
فیروزآباد
قیروکارزین
کازرون	۱۰۶	۲۶	۸۰	.	.	.	۳۸	۲۰	۱۸
کوار
کوه چنار
گراش
لارستان
لامرد	۳۳۴	۲۷۸	۵۶
مرودشت
ممسنی	۱۶	۸	۸
مهر	۲۱۰	۱۷۴	۳۶
نی ریز

(۱) اختلاف سرجمع با اجزا مربوط به آمار دانشگاه آزاد اسلامی است که در جمع آمده و به تفکیک شهرستان ارائه نشده است.

مأخذ- وزارت علوم، تحقیقات و فناوری. مؤسسه پژوهش و برنامه ریزی آموزش عالی.

۱۷-آموزش _____ سالنامه آماری استان فارس-۱۴۰۰

۱۷-۲۹- دانش آموختگان دوره های مختلف تحصیلی مؤسسات آموزش عالی بر حسب گروه عمده رشته

تحصیلی و جنس

کاردانی (فوق دیپلم)			جمع کل			سال تحصیلی و گروه عمده رشته تحصیلی
زن	مرد	جمع	زن	مرد	جمع	
۵۱۵	۳۵۳	۸۶۸	۱۶۳۳	۱۲۸۴	۲۹۱۷۱۳۸۵-۱۳۸۶
۳۵۱۹	۷۱۹۵	۱۰۷۱۴	۱۷۷۱۴	۲۴۰۰۱	۴۱۷۱۵۱۳۹۰-۱۳۹۱
۳۳۴۹	۶۰۳۷	۹۳۸۶	۱۶۷۵۵	۲۲۳۸۸	۳۹۱۴۳۱۳۹۵-۱۳۹۶
۳۵۲۴	۵۷۴۹	۹۲۷۳	۱۵۴۰۷	۱۹۱۰۸	۳۴۵۱۵۱۳۹۶-۱۳۹۷
۳۲۷۰	۵۱۴۹	۸۴۱۹	۱۴۱۰۷	۱۷۴۹۴	۳۱۶۰۱۱۳۹۷-۱۳۹۸
۱۵۲۹	۱۹۶۱	۳۴۹۰	۸۱۴۴	۷۲۲۷	۱۵۳۷۱ ^(۱) ۱۳۹۸-۱۳۹۹
۱۷۸۰	۲۴۶۶	۴۲۴۶	۱۲۳۶۳	۱۲۱۲۰	۲۴۴۸۳ ۱۳۹۹-۱۴۰۰
۴۸	۵۲	۱۰۰	۱۶۶۰	۸۹۶	۲۵۵۶پزشکی
۱۰۹۷	۹۲۲	۲۰۱۹	۷۴۱۶	۵۳۴۹	۱۲۷۶۵علوم انسانی
۱۱	۵	۱۶	۶۲۵	۳۳۵	۹۶۰علوم پایه
۲۶۷	۱۳۸۲	۱۶۴۹	۱۲۶۳	۵۰۰۲	۶۲۶۵فنی و مهندسی
۱۷	۲۰	۳۷	۲۸۹	۲۱۰	۴۹۹کشاورزی و دامپزشکی
۳۴۰	۸۵	۴۲۵	۱۱۱۰	۳۲۸	۱۴۳۸هنر

سالنامه آماری استان فارس -۱۴۰۰ _____ ۱۷ - آموزش

۱۷-۲۹- دانش آموختگان دوره های مختلف تحصیلی مؤسسات آموزش عالی بر حسب گروه عمده رشته تحصیلی و جنس (دنباله)

کارشناسی ارشد(فوق لیسانس)			کارشناسی(لیسانس)			سال تحصیلی و گروه عمده رشته تحصیلی
زن	مرد	جمع	زن	مرد	جمع	
۱۳۵	۲۳۴	۳۶۹	۹۴۳	۶۳۰	۱۵۷۳ ۱۳۸۵-۱۳۸۶
۱۰۴۳	۱۳۳۴	۲۳۷۷	۱۲۸۲۹	۱۵۱۷۳	۲۸۰۰۲ ۱۳۹۰-۱۳۹۱
۲۳۳۶	۳۷۹۸	۶۱۳۴	۱۰۵۵۲	۱۲۰۹۹	۲۲۶۵۱ ۱۳۹۵-۱۳۹۶
۲۵۶۴	۳۶۶۰	۶۲۲۴	۸۷۷۰	۹۲۹۲	۱۸۰۶۲ ۱۳۹۶-۱۳۹۷
۲۰۵۱	۲۹۵۸	۵۰۰۹	۸۱۲۳	۸۸۲۱	۱۶۹۴۴ ۱۳۹۷-۱۳۹۸
۷۶۳	۶۴۵	۱۴۰۸	۵۴۱۰	۴۲۴۶	۹۶۵۶ ^(۱) ۱۳۹۸-۱۳۹۹
۱۴۰۷	۱۸۴۲	۳۲۴۹	۸۵۴۵	۷۲۹۸	۱۵۸۴۳ ۱۳۹۹-۱۴۰۰
۱۵۶	۸۲	۲۳۸	۹۷۸	۳۹۷	۱۳۷۵ پزشکی
۸۹۳	۹۶۱	۱۸۵۴	۵۳۸۸	۳۴۱۱	۸۷۹۹ علوم انسانی
۸۴	۷۷	۱۶۱	۴۹۹	۲۴۰	۷۳۹ علوم پایه
۱۳۸	۶۵۴	۷۹۲	۸۳۹	۲۹۲۴	۳۷۶۳ فنی و مهندسی
۲۲	۲۶	۴۸	۱۸۵	۱۲۵	۳۱۰ کشاورزی و دامپزشکی
۱۱۴	۴۲	۱۵۶	۶۵۶	۲۰۱	۸۵۷ هنر

۱۷-آموزش _____ سالنامه آماری استان فارس-۱۴۰۰

۱۷-۲۹- دانش آموختگان دوره های مختلف تحصیلی مؤسسات آموزش عالی بر حسب گروه عمده رشته

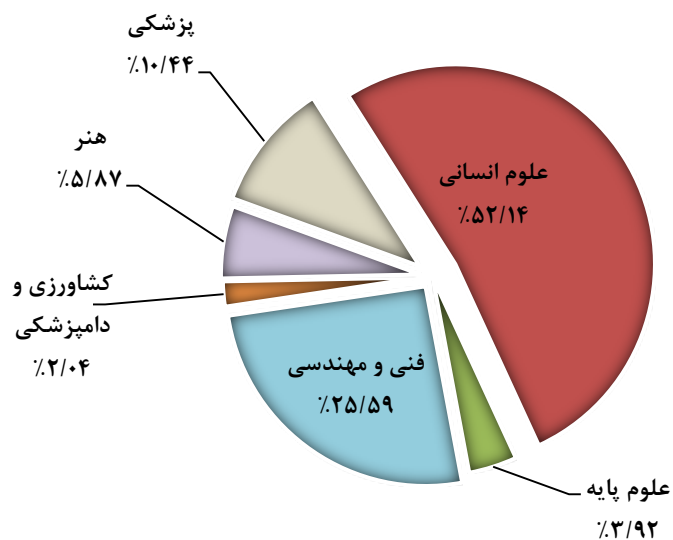
تحصیلی و جنس (دنباله)

دکترای تخصصی			دکترای حرفه ای			سال تحصیلی و گروه عمده رشته تحصیلی
زن	مرد	جمع	زن	مرد	جمع	
۱۰	۴۶	۵۶	۳۰	۲۱	۵۱۱۳۸۵-۱۳۸۶
۱۲۳	۱۳۷	۲۶۰	۲۰۰	۱۶۲	۳۶۲۱۳۹۰-۱۳۹۱
۱۹۹	۲۴۳	۴۴۲	۳۱۹	۲۱۱	۵۳۰۱۳۹۵-۱۳۹۶
۱۹۰	۱۹۵	۳۸۵	۳۵۹	۲۱۲	۵۷۱۱۳۹۶-۱۳۹۷
۲۷۲	۲۸۲	۵۵۴	۳۹۱	۲۸۴	۶۷۵۱۳۹۷-۱۳۹۸
۱۴۸	۱۴۱	۲۸۹	۲۹۴	۲۳۴	۵۲۸ ^(۱) ۱۳۹۸-۱۳۹۹
۲۶۰	۲۵۰	۵۱۰	۳۷۱	۲۶۴	۶۳۵ ۱۳۹۹-۱۴۰۰
۱۵۳	۱۳۱	۲۸۴	۳۲۵	۲۳۴	۵۵۹پزشکی
۳۸	۵۵	۹۳	۰	۰	۰علوم انسانی
۳۱	۱۳	۴۴	۰	۰	۰علوم پایه
۱۹	۴۲	۶۱	۰	۰	۰فنی و مهندسی
۱۹	۹	۲۸	۴۶	۳۰	۷۶کشاورزی و دامپزشکی
۰	۰	۰	۰	۰	۰هنر

(۱) به دلیل عدم ارائه آمار از سوی دانشگاه آزاد اسلامی، آمار سال ۱۳۹۹ فاقد اطلاعات دانشگاه آزاد می باشد.

مأخذ- وزارت علوم، تحقیقات و فناوری. مؤسسه پژوهش و برنامه ریزی آموزش عالی.

۱۷-۱۰- توزیع دانش آموختگان مؤسسات آموزش عالی برحسب گروه عمده رشته تحصیلی در سال تحصیلی: ۱۳۹۹-۱۴۰۰



منبع: جدول ۲۹-۱۷

۱۷-آموزش _____ سالنامه آماری استان فارس-۱۴۰۰

۳۰-۱۷- دانش آموختگان دوره های مختلف تحصیلی مؤسسات آموزش عالی به تفکیک نوع وابستگی به دستگاه

اجرائی بر حسب جنس

کاردانی (فوق دیپلم)			جمع کل			سال تحصیلی و دانشگاه/مؤسسه آموزش عالی
زن	مرد	جمع	زن	مرد	جمع	
۵۱۵	۳۵۳	۸۶۸	۱۶۳۳	۱۲۸۴	۲۹۱۷۱۳۸۵-۱۳۸۶
۳۵۱۹	۷۱۹۵	۱۰۷۱۴	۱۷۷۱۴	۲۴۰۰۱	۴۱۷۱۵۱۳۹۰-۱۳۹۱
۳۳۴۹	۶۰۳۷	۹۳۸۶	۱۶۷۵۵	۲۲۳۸۸	۳۹۱۴۳۱۳۹۵-۱۳۹۶
۳۵۲۴	۵۷۴۹	۹۲۷۳	۱۵۴۰۷	۱۹۱۰۸	۳۴۵۱۵۱۳۹۶-۱۳۹۷
۳۲۷۰	۵۱۴۹	۸۴۱۹	۱۴۱۰۷	۱۷۴۹۴	۳۱۶۰۱۱۳۹۷-۱۳۹۸
۱۵۲۹	۱۹۶۱	۳۴۹۰	۸۱۴۴	۷۲۲۷	۱۵۳۷۱ ^(۱) ۱۳۹۸-۱۳۹۹
۱۷۸۰	۲۴۶۶	۴۲۴۶	۱۲۳۶۳	۱۲۱۲۰	۲۴۴۸۳ ۱۳۹۹-۱۴۰۰
۰	۶	۶	۱۰۵۱	۱۱۰۳	۲۱۵۴	دانشگاه ها و مؤسسات آموزش عالی وزارت علوم، تحقیقات و فناوری
۳۶	۴۰	۷۶	۳۰۲۹	۱۲۹۵	۴۳۲۴ دانشگاه پیام نور
۳۴۰	۸۱۹	۱۱۵۹	۷۴۵	۱۷۷۱	۲۵۱۶ دانشگاه جامع علمی و کاربردی
۶۲۴	۴۷۱	۱۰۹۵	۱۱۶۷	۱۰۴۴	۲۲۱۱ دانشگاه فنی و حرفه ای
۰	۰	۰	۹۸	۲۴۳	۳۴۱ دانشگاه فرهنگیان
۱۰	۴۷	۵۷	۱۳۶۹	۹۰۰	۲۲۶۹	دانشگاه ها و مؤسسه آموزش عالی وزارت بهداشت، درمان و آموزش پزشکی
۱	۰	۱	۳۷	۱۳	۵۰ دانشگاه ها و مؤسسه آموزش عالی سایر دستگاه های اجرائی
۶۳۲	۹۷۴	۱۶۰۶	۳۷۳۸	۴۹۲۵	۸۶۶۳ دانشگاه آزاد اسلامی
۱۳۷	۱۰۹	۲۴۶	۱۱۲۹	۸۲۶	۱۹۵۵ مؤسسات آموزش عالی غیر دولتی - غیر انتفاعی

سالنامه آماری استان فارس -۱۴۰۰

۱۷ - آموزش

۱۷-۳۰- دانش‌آموختگان دوره‌های مختلف تحصیلی مؤسسات آموزش عالی به تفکیک نوع وابستگی به دستگاه

اجرای بر حسب جنس (دنباله)

کارشناسی ارشد(فوق لیسانس)			کارشناسی(لیسانس)			سال تحصیلی و دانشگاه/مؤسسه آموزش عالی
زن	مرد	جمع	زن	مرد	جمع	
۱۳۵	۲۳۴	۳۶۹	۹۴۳	۶۳۰	۱۵۷۳۱۳۸۵-۱۳۸۶
۱۰۴۳	۱۳۳۴	۲۳۷۷	۱۲۸۲۹	۱۵۱۷۳	۲۸۰۰۲۱۳۹۰-۱۳۹۱
۲۳۳۶	۳۷۹۸	۶۱۳۴	۱۰۵۵۲	۱۲۰۹۹	۲۲۶۵۱۱۳۹۵-۱۳۹۶
۲۵۶۴	۳۶۶۰	۶۲۲۴	۸۷۷۰	۹۲۹۲	۱۸۰۶۲۱۳۹۶-۱۳۹۷
۲۰۵۱	۲۹۵۸	۵۰۰۹	۸۱۲۳	۸۸۲۱	۱۶۹۴۴۱۳۹۷-۱۳۹۸
۷۶۳	۶۴۵	۱۴۰۸	۵۴۱۰	۴۲۴۶	۹۶۵۶۱۳۹۸-۱۳۹۹ ^(۱)
۱۴۰۷	۱۸۴۲	۳۲۴۹	۱۵۴۵	۷۲۹۸	۱۵۸۴۳ ۱۳۹۹-۱۴۰۰
۱۳۳	۱۸۹	۳۲۲	۸۳۸	۸۳۴	۱۶۷۲	دانشگاه‌ها و مؤسسات آموزش عالی وزارت علوم، تحقیقات و فناوری.....
۲۱۲	۱۴۶	۳۵۸	۲۷۷۹	۱۱۰۵	۳۸۸۴	دانشگاه پیام نور.....
۰	۰	۰	۴۰۵	۹۵۲	۱۳۵۷	دانشگاه جامع علمی و کاربردی.....
۰	۰	۰	۵۴۳	۵۷۳	۱۱۱۶	دانشگاه فنی و حرفه‌ای.....
۲	۴	۶	۹۶	۲۳۹	۳۳۵	دانشگاه فرهنگیان.....
۱۸۳	۸۹	۲۷۲	۶۹۵	۳۹۵	۱۰۹۰	دانشگاه‌ها و مؤسسات آموزش عالی وزارت بهداشت، درمان و آموزش پزشکی.....
۱۳	۶	۱۹	۲۳	۷	۳۰	دانشگاه‌ها و مؤسسات آموزش عالی سایر دستگاه‌های اجرایی.....
۶۹۷	۱۱۸۰	۱۸۷۷	۲۳۴۱	۲۷۰۴	۵۰۴۵	دانشگاه آزاد اسلامی.....
۱۶۷	۲۲۸	۳۹۵	۸۲۵	۴۸۹	۱۳۱۴	مؤسسات آموزش عالی غیر دولتی - غیر انتفاعی.....

۱۷-آموزش _____ سالنامه آماری استان فارس-۱۴۰۰

۱۷-۳۰- دانش آموختگان دوره های مختلف تحصیلی مؤسسات آموزش عالی به تفکیک نوع وابستگی به دستگاه

اجرائی بر حسب جنس (دنباله)

دکترای تخصصی			دکترای حرفه ای			سال تحصیلی و دانشگاه/مؤسسه آموزش عالی
زن	مرد	جمع	زن	مرد	جمع	
۱۰	۴۶	۵۶	۳۰	۲۱	۵۱۱۳۸۵-۱۳۸۶
۱۲۲	۱۳۷	۲۶۰	۲۰۰	۱۶۲	۳۶۲۱۳۹۰-۱۳۹۱
۱۹۹	۲۴۳	۴۴۲	۳۱۹	۲۱۱	۵۳۰۱۳۹۵-۱۳۹۶
۱۹۰	۱۹۵	۳۸۵	۳۵۹	۲۱۲	۵۷۱۱۳۹۶-۱۳۹۷
۲۷۲	۲۸۲	۵۵۴	۳۹۱	۲۸۴	۶۷۵۱۳۹۷-۱۳۹۸
۱۴۸	۱۴۱	۲۸۹	۲۹۴	۲۳۴	۵۲۸۱۳۹۸-۱۳۹۹ ^(۱)
۲۶۰	۲۵۰	۵۱۰	۳۷۱	۲۶۴	۶۳۵ ۱۳۹۹-۱۴۰۰
۶۵	۶۲	۱۲۷	۱۵	۱۲	۲۷	دانشگاه ها و مؤسسات آموزش عالی وزارت علوم، تحقیقات و فناوری
۲	۴	۶	۰	۰	۰دانشگاه پیام نور
۰	۰	۰	۰	۰	۰دانشگاه جامع علمی و کاربردی
۰	۰	۰	۰	۰	۰دانشگاه فنی و حرفه ای
۰	۰	۰	۰	۰	۰دانشگاه فرهنگیان
۱۶۲	۱۳۷	۲۹۹	۳۱۹	۲۳۲	۵۵۱	دانشگاه ها و مؤسسه آموزش عالی وزارت بهداشت، درمان و آموزش پزشکی.....
۰	۰	۰	۰	۰	۰	دانشگاه ها و مؤسسه آموزش عالی سایر دستگاه های اجرائی.....
۳۱	۴۷	۷۸	۳۷	۲۰	۵۷دانشگاه آزاد اسلامی
۰	۰	۰	۰	۰	۰مؤسسات آموزش عالی غیر دولتی - غیر انتفاعی....

(۱) به دلیل عدم ارائه آمار از سوی دانشگاه آزاد اسلامی، آمار سال ۱۳۹۹ فاقد اطلاعات دانشگاه آزاد می باشد.
مأخذ- وزارت علوم، تحقیقات و فناوری. مؤسسه پژوهش و برنامه ریزی آموزش عالی.

۳۱-۱۷ دانش آموختگان دوره های مختلف تحصیلی مؤسسات آموزش عالی بر حسب شهرستان و جنس : سال

تحصیلی ۱۴۰۰-۱۳۹۹

شهرستان	جمع کل			کاردانی (فوق دیپلم)			کارشناسی (لیسانس)		
	جمع	مرد	زن	جمع	مرد	زن	جمع	مرد	زن
کل استان ^(۱) ..	۲۴۴۸۳	۱۳۱۲۰	۱۲۳۶۳	۴۲۴۶	۲۴۶۶	۱۷۸۰	۱۵۸۴۳	۷۲۹۸	۱۵۴۴۵
آبادیه	۳۷۹	۲۴۷	۱۳۲	۹۳	۸۶	۷	۲۸۰	۱۵۸	۱۲۲
ارستجان	۶۷	۲۴	۴۳	۳	۲	۱	۶۴	۲۲	۴۲
استهبان	۲۳۱	۹۹	۱۳۲	۳۰	۲۹	۱	۲۰۰	۶۹	۱۳۱
اقلید	۲۶۰	۴۱	۲۱۹	۹۹	۱	۹۸	۱۶۱	۴۰	۱۲۱
اوز	۲۱۶	۵۴	۱۶۲	۲	۱	۱	۱۹۴	۴۳	۱۵۱
بختگان	۶	۰	۶	۱	۰	۱	۵	۰	۵
بوانات	۷۴	۱۲	۶۲	۲	۰	۲	۷۲	۱۲	۶۰
بیضا	۵۷	۲۸	۲۹	۱	۱	۰	۵۶	۲۷	۲۹
پاسارگاد	۱۲۰	۷۶	۴۴	۵۰	۳۰	۲۰	۷۰	۴۶	۲۴
جویم	۰	۰	۰	۰	۰	۰	۰	۰	۰
جهرم	۷۲۴	۲۸۴	۴۴۰	۱۸	۱۳	۵	۶۰۵	۲۲۳	۳۸۲
خرامه	۲۲۴	۵۵	۱۶۹	۳	۲	۱	۱۶۱	۳۳	۱۲۸
خرمبید	۵۴	۱۷	۳۷	۰	۰	۰	۵۴	۱۷	۳۷
خفر	۳۷	۹	۲۸	۱	۱	۰	۳۶	۸	۲۸
خنج	۲۶	۱۰	۱۶	۳	۱	۲	۲۳	۹	۱۴
داراب	۲۶۲	۱۲۶	۱۳۶	۴۶	۴۴	۲	۲۱۵	۸۲	۱۳۳
رستم	۶۲	۳۲	۳۰	۰	۰	۰	۶۲	۳۲	۳۰
زرقان	۹۷	۳۰	۶۷	۱	۰	۱	۹۶	۳۰	۶۶
زرین دشت	۳۵	۱	۳۴	۰	۰	۰	۳۵	۱	۳۴
سپیدان	۱۱۴	۳۷	۷۷	۴	۱	۳	۱۱۰	۳۶	۷۴
سرجهان	۷	۲	۵	۰	۰	۰	۷	۲	۵
سروستان	۷۹	۳۷	۴۲	۳	۱	۲	۷۶	۳۶	۴۰
شیراز	۹۰۷۱	۴۱۵۰	۴۹۲۱	۱۶۹۴	۹۱۶	۷۷۸	۵۴۶۱	۲۳۸۰	۳۰۸۱
فراشبند	۵۹	۱۰	۴۹	۱	۰	۱	۵۸	۱۰	۴۸
فسا	۶۶۹	۳۱۹	۳۵۰	۲۳	۱۹	۴	۵۳۲	۲۶۰	۲۷۲
فیروزآباد	۱۷۴	۶۰	۱۱۴	۰	۰	۰	۱۷۴	۶۰	۱۱۴
قیروکارزین	۷	۴	۳	۰	۰	۰	۷	۴	۳
کازرون	۶۴۳	۲۵۱	۳۹۲	۱۶۹	۵۸	۱۱۱	۴۵۹	۱۸۸	۲۷۱
کوار	۶۲	۱۵	۴۷	۱	۱	۰	۶۱	۱۴	۴۷
کوه چنار	۴۴	۱۶	۲۸	۲	۲	۰	۴۲	۱۴	۲۸
گراش	۱۰۲	۵۱	۵۱	۱۱	۱۱	۰	۹۱	۴۰	۵۱
لارستان	۳۷۶	۱۹۲	۱۸۴	۹۰	۵۲	۳۸	۲۸۶	۱۴۰	۱۴۶
لامرد	۲۷۳	۲۰۰	۷۳	۵۲	۵۰	۲	۱۶۵	۹۷	۶۸
مرودشت	۳۸۰	۲۵۶	۱۲۴	۳۹	۳۷	۲	۳۴۱	۲۱۹	۱۲۲
ممسنی	۳۱۴	۲۰۴	۱۱۰	۷۱	۷۱	۰	۲۳۸	۱۳۱	۱۰۷
مهر	۱۶۳	۱۱۸	۴۵	۱۵	۱۰	۵	۶۱	۳۵	۲۶
نیریز	۳۵۲	۱۲۸	۲۲۴	۱۱۲	۵۲	۶۰	۲۴۰	۷۶	۱۶۴

۱۷-آموزش _____ سالنامه آماری استان فارس-۱۴۰۰

۱۷-۳۱- دانش آموختگان دوره های مختلف تحصیلی مؤسسات آموزش عالی بر حسب شهرستان و جنس : سال تحصیلی ۱۴۰۰-۱۳۹۹(دنباله)

شهرستان	کارشناسی ارشد (فوق لیسانس)			دکترای حرفه ای			دکترای تخصصی		
	جمع	مرد	زن	جمع	مرد	زن	جمع	مرد	زن
کل استان ^(۱) ..	۳۲۴۹	۱۸۴۲	۱۴۰۷	۶۳۵	۲۶۴	۳۷۱	۵۱۰	۲۵۰	۲۶۰
آباده	۶	۳	۳	۰	۰	۰	۰	۰	۰
ارسنجان	۰	۰	۰	۰	۰	۰	۰	۰	۰
استهبان	۱	۱	۰	۰	۰	۰	۰	۰	۰
اقلید	۰	۰	۰	۰	۰	۰	۰	۰	۰
اوز	۲۰	۱۰	۱۰	۰	۰	۰	۰	۰	۰
بختگان	۰	۰	۰	۰	۰	۰	۰	۰	۰
بوانات	۰	۰	۰	۰	۰	۰	۰	۰	۰
بیضا	۰	۰	۰	۰	۰	۰	۰	۰	۰
پاسارگاد	۰	۰	۰	۰	۰	۰	۰	۰	۰
جویم	۰	۰	۰	۰	۰	۰	۰	۰	۰
چهرم	۵۹	۳۳	۲۶	۳۷	۱۴	۲۳	۵	۱	۴
خرامه	۶۰	۲۰	۴۰	۰	۰	۰	۰	۰	۰
خرمبید	۰	۰	۰	۰	۰	۰	۰	۰	۰
خفر	۰	۰	۰	۰	۰	۰	۰	۰	۰
خنج	۰	۰	۰	۰	۰	۰	۰	۰	۰
داراب	۱	۰	۱	۰	۰	۰	۰	۰	۰
رستم	۰	۰	۰	۰	۰	۰	۰	۰	۰
زرقان	۰	۰	۰	۰	۰	۰	۰	۰	۰
زرین دشت	۰	۰	۰	۰	۰	۰	۰	۰	۰
سپیدان	۰	۰	۰	۰	۰	۰	۰	۰	۰
سرچهان	۰	۰	۰	۰	۰	۰	۰	۰	۰
سروستان	۰	۰	۰	۰	۰	۰	۰	۰	۰
شیراز	۹۹۹	۴۳۷	۵۶۲	۴۹۴	۲۱۸	۲۷۶	۴۲۳	۱۹۹	۲۲۴
فراشبند	۰	۰	۰	۰	۰	۰	۰	۰	۰
فسا	۶۳	۲۵	۳۸	۴۷	۱۲	۳۵	۴	۳	۱
فیروزآباد	۰	۰	۰	۰	۰	۰	۰	۰	۰
قیروکارزین	۰	۰	۰	۰	۰	۰	۰	۰	۰
کازرون	۱۵	۵	۱۰	۰	۰	۰	۰	۰	۰
کوار	۰	۰	۰	۰	۰	۰	۰	۰	۰
کوه چنار	۰	۰	۰	۰	۰	۰	۰	۰	۰
گراش	۰	۰	۰	۰	۰	۰	۰	۰	۰
لارستان	۰	۰	۰	۰	۰	۰	۰	۰	۰
لامرد	۵۶	۵۳	۳	۰	۰	۰	۰	۰	۰
مروودشت	۰	۰	۰	۰	۰	۰	۰	۰	۰
ممسنی	۵	۲	۳	۰	۰	۰	۰	۰	۰
مهر	۸۷	۷۳	۱۴	۰	۰	۰	۰	۰	۰
نی ریز	۰	۰	۰	۰	۰	۰	۰	۰	۰

(۱) اختلاف سرجمع با اجزا مربوط به آمار دانشگاه آزاد اسلامی است که در جمع آمده و به تفکیک شهرستان ارائه نشده است.

مأخذ- وزارت علوم، تحقیقات و فناوری، مؤسسه پژوهش و برنامه ریزی آموزش عالی.

سالنامه آماری استان فارس -۱۴۰۰ ————— ۱۷ - آموزش

۳۲-۱۷- مربیان رسمی و پیمانی و مراکز ثابت اداره کل آموزش فنی و حرفه ای

سال و شهرستان	مربیان			مراکز ثابت		
	جمع	مرد	زن	جمع ^(۱)	ویژه مردان	ویژه زنان
..... ۱۳۸۵	۰۰۰	۰۰۰	۰۰۰	۳۳	۱۷	۱۲
..... ۱۳۹۰	۱۰۰	۹۹	۱	۴۰	۲۴	۱۵
..... ۱۳۹۵	۲۸۷	۱۹۳	۹۴	۴۳	۲۳	۱۲
..... ۱۳۹۶	۲۹۶	۲۱۵	۸۱	۴۳	۲۳	۱۲
..... ۱۳۹۷	۲۹۹	۲۱۸	۸۱	۴۳	۲۳	۱۲
..... ۱۳۹۸	۲۹۲	۲۱۱	۸۱	۴۳	۲۳	۱۲
..... ۱۳۹۹	۳۱۰	۲۲۵	۸۵	۴۳	۲۳	۱۲
..... ۱۴۰۰	۳۱۸	۲۲۶	۹۲	۴۳	۲۳	۱۲
..... آباده	۲۰	۱۱	۹	۲	۱	۱
..... ارسنجان	۸	۵	۳	۱	۰	۰
..... استهبان	۱۲	۹	۳	۲	۱	۱
..... اقلید	۲۳	۱۳	۱۰	۲	۱	۱
..... اوز	۰	۰	۰	۰	۰	۰
..... بختگان	۰	۰	۰	۰	۰	۰
..... بوانات	۹	۷	۲	۱	۱	۰
..... بیضا	۰	۰	۰	۰	۰	۰
..... یاسرگاد	۲	۲	۰	۱	۰	۱
..... جویم	۰	۰	۰	۰	۰	۰
..... جهرم	۲۰	۱۲	۸	۲	۱	۱
..... خرامه	۸	۶	۲	۱	۰	۰
..... خرمبید	۹	۵	۴	۱	۰	۰
..... خفر	۰	۰	۰	۰	۰	۰
..... خنج	۳	۳	۰	۱	۱	۰
..... داراب	۱۲	۶	۶	۲	۱	۱
..... رستم	۳	۲	۱	۱	۱	۰
..... زرقان	۰	۰	۰	۰	۰	۰
..... زرین دشت	۴	۲	۲	۱	۰	۰
..... سیدان	۲	۲	۰	۱	۰	۰
..... سرجهان	۰	۰	۰	۰	۰	۰
..... سروستان	۲	۲	۰	۱	۱	۰
..... شیراز	۷۱	۵۷	۱۴	۵	۳	۱
..... فراشیند	۳	۳	۰	۱	۱	۰
..... فسا	۱۹	۱۵	۴	۲	۱	۱
..... فیروزآباد	۹	۵	۴	۲	۱	۱
..... قیروکارزین	۶	۴	۲	۱	۱	۰
..... کازرون	۱۵	۱۴	۱	۲	۲	۰
..... کوار	۰	۰	۰	۰	۰	۰
..... کوه چنار	۲	۱	۱	۱	۰	۰
..... گراش	۰	۰	۰	۰	۰	۰
..... لارستان	۱۳	۹	۴	۲	۱	۱
..... لامرد	۳	۳	۰	۱	۱	۰
..... مرودشت	۱۴	۱۰	۴	۲	۱	۱
..... ممسنی	۱۲	۷	۵	۲	۱	۱
..... مهر	۰	۰	۰	۰	۰	۰
..... نی ریز	۱۴	۱۱	۳	۲	۱	۱

(۱) اختلاف ستون جمع با اجزاء مربوط به مراکز ثابت دو منظوره (ویژه مردان و زنان) است که در ستون جمع منظور شده است.

مأخذ- اداره کل آموزش فنی و حرفه ای استان فارس.

۱۷-آموزش - سالنامه آماری استان فارس-۱۴۰۰

۳۳-۱۷- تعداد آموزش دیدگان مراکز ثابت اداره کل آموزش فنی و حرفه ای استان بر حسب گروه های عمده آموزشی به تفکیک جنس

صنعت		آموزش دیدگان			سال و شهرستان
زن	مرد	زن	مرد	جمع	
۱۳۰۹	۹۷۲۰	۸۸۶۵	۱۴۱۳۲	۲۲۹۹۷ ۱۳۸۵
۱۷۴۰	۱۷۷۸۸	۱۱۲۰۳	۲۶۴۳۹	۳۷۶۴۲ ۱۳۹۰
۲۹۰۱	۲۵۳۲۲	۱۳۹۰۰	۳۵۱۲۰	۴۹۰۲۰ ۱۳۹۵
۳۵۸۰	۳۷۳۱۷	۱۷۱۸۹	۴۹۸۸۰	۶۷۰۶۹ ^(۱) ۱۳۹۶
۳۶۱۰	۳۳۶۱۲	۱۸۹۷۹	۴۷۱۵۵	۶۶۱۳۴ ۱۳۹۷
۴۳۳۴	۳۱۶۶۹	۲۲۳۰۲	۴۲۵۴۸	۶۴۸۵۰ ۱۳۹۸
۱۷۴۷	۲۱۰۴۷	۱۶۹۹۹	۳۲۵۹۴	۴۹۵۹۳ ۱۳۹۹
۱۱۵۳	۲۱۳۶۴	۱۳۸۵۶	۳۳۱۴۲	۴۶۹۹۸ ۱۴۰۰
۲۴۳	۱۲۵۱	۱۲۰۸	۱۶۷۸	۲۸۸۶ آباده
۲۹	۴۰۷	۲۵۳	۶۸۷	۹۴۰ ارستانجان
۱۹	۸۱۸	۳۶۰	۱۲۲۱	۱۵۸۱ استهبان
۱۴۱	۹۶۴	۹۸۲	۱۲۱۵	۲۱۹۷ اقلید
. اوز
. بختگان
.	۵۹۸	۴۶۹	۹۲۴	۱۳۹۳ بوانات
. بیضا
۴۰	۳۲۹	۱۰۹	۳۷۱	۴۸۰ یاسارگاد
. جویم
۲۰	۹۷۲	۹۶۱	۱۴۲۸	۲۳۸۹ جهرم
۱۱	۵۰۰	۵۲۴	۶۸۴	۱۲۰۸ خرامه
۳۲	۳۹۱	۴۸۱	۴۶۲	۹۴۳ خرمبید
. خفر
.	۱۹۸	۱	۲۰۷	۲۰۸ خنج
۵۴	۴۳۵	۹۸۲	۱۰۷۵	۲۰۵۷ داراب
.	۱۷۹	۱۲۱	۴۹۴	۶۱۵ رستم
. زرقان
۱۵	۲۳۳	۲۳۹	۲۸۵	۵۲۴ زرین دشت
۴	۳۵۲	۱۶۶	۷۹۷	۹۶۳ سپیدان
. سرجهان
۱۸	۲۳۳	۲۲۴	۵۸۹	۸۱۳ سروسنجان
۳۶۳	۶۱۰۰	۳۱۶۳	۹۹۰۰	۱۳۰۶۳ شیراز
.	۸۱	۵۹	۳۷۴	۴۳۳ فراثیند
۳۴	۱۰۰۱	۵۷۵	۱۷۲۰	۲۲۹۵ فسا
۴۴	۶۸۶	۴۲۲	۹۲۶	۱۳۴۸ فیروزآباد
۱۰	۴۸۱	۲۰۵	۶۲۶	۸۳۱ قیروکارزین
.	۱۱۶۸	۳۸۲	۱۹۹۲	۲۳۷۴ کازرون
. کوار
. کوه چنار
. گراش
۴۵	۶۹۷	۴۷۷	۷۶۴	۱۲۴۱ لارستان
۲	۲۲۴	۱۵۴	۶۶۸	۸۲۲ لامرد
۷	۱۱۷۰	۵۳۸	۱۶۰۶	۲۱۴۴ مرودشت
۱۵	۷۰۰	۴۴۱	۸۶۷	۱۳۰۸ ممسنی
. مهر
۷	۱۱۹۶	۳۶۰	۱۵۸۲	۱۹۴۲ نی ریز

سالنامه آماری استان فارس -۱۴۰۰

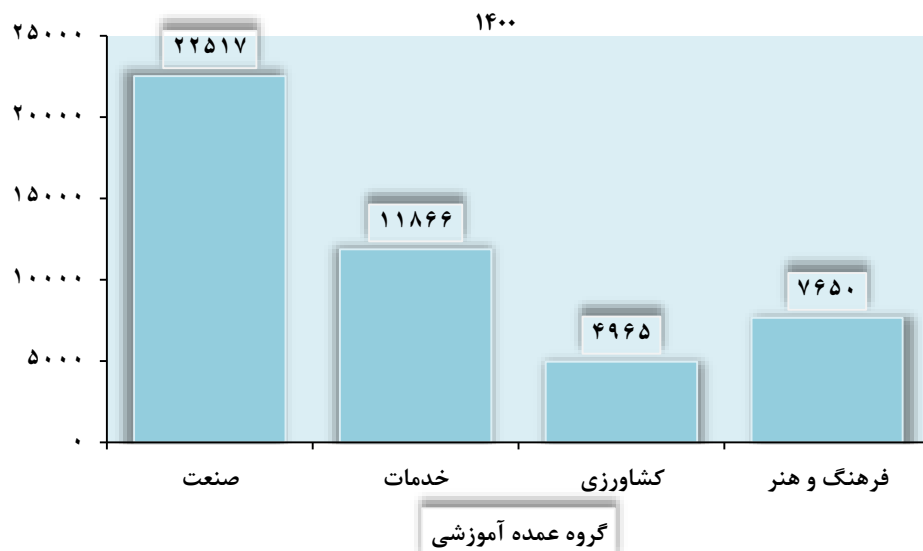
۱۷ - آموزش

۳۳-۱۷- تعداد آموزش دیدگان مراکز ثابت اداره کل آموزش فنی و حرفه ای استان بر حسب گروه های عمده آموزشی به تفکیک جنس (دنباله)

سال و شهرستان	خدمات		کشاورزی		فرهنگ و هنر	
	مرد	زن	مرد	زن	مرد	زن
..... ۱۳۸۵	۲۷۲۲	۴۰۸۹	۱۶۵۱	۱۱۷۳	۳۹	۲۲۹۴
..... ۱۳۹۰	۴۰۰۵	۴۶۱۰	۴۴۸۸	۲۳۰۱	۱۵۸	۲۵۵۲
..... ۱۳۹۵	۴۹۳۶	۵۵۹۲	۴۶۳۵	۲۰۷۷	۲۲۷	۳۳۳۰
..... ۱۳۹۶	۶۱۷۰	۶۵۶۸	۵۴۲۷	۱۹۴۹	۶۶۰	۵۰۷۰
..... ۱۳۹۷	۷۵۹۲	۷۲۱۶	۵۳۸۲	۲۴۷۲	۵۶۹	۵۶۸۱
..... ۱۳۹۸	۷۰۴۰	۴۷۴۵	۳۱۳۰	۷۹۰۰	۷۰۹	۵۳۲۳
..... ۱۳۹۹	۵۴۸۳	۶۷۴۱	۵۶۲۴	۴۰۲۹	۴۴۰	۴۴۸۲
..... ۱۴۰۰	۶۳۰۱	۵۶۶۵	۶۷۹	۴۲۸۶	۴۱۹۸	۲۷۵۲
..... آباده	۱۷۵	۶۰۷	۹۸	۳۰۲	۱۵۴	۵۶
..... ارسنجان	۲۷۱	۳۷	.	۱۷۹	۹	۸
..... استهبان	۴۴	۲۰۳	۲	۴۸	۳۵۷	۹۰
..... اقلید	۱۵۶	۲۴۲	۲۵	۵۴۴	۷۰	۵۵
..... اوز
..... بختگان
..... بوانات	۱۴	۵۲	.	۳۷۰	۳۱۲	۴۷
..... بیضا
..... یاسرگاد	۱۳	۱۰	.	۵۹	۲۹	.
..... جویم
..... چهرم	۱۹۱	۱۴۷	۸	۴۳۹	۲۵۷	۳۵۵
..... خرامه	۱۶۱	۳۳۷	۳	۸۷	۲۰	۸۹
..... خرمبید	۲۴	۳۸۸	.	۴۸	۴۷	۱۳
..... خفر
..... خنج	۶	.	۱	۱	۲	.
..... داراب	۲۷۱	۲۷۶	.	۲۸۳	۳۶۹	۳۶۹
..... رستم	۹۷	۲۰	.	۶۲	۲۱۸	۳۹
..... زرقان
..... زرین دشت	۴۶	۱۷۶	۳	۲۳	۳	۲۵
..... سبیدان	۳۲۴	۱۵۲	۳	۳	۱۱۸	۷
..... سرجهان
..... سروستان	۱۲۵	.	.	۵۸	۲۳۱	۱۴۸
..... شیراز	۲۵۷۰	۱۲۴۴	۱۶۵	۷۶۵	۱۰۶۵	۷۹۱
..... فراشبند	۲۸۳	۱۵	۷	.	۳	۴۴
..... فسا	۵۷	۱۷۳	۱۰۲	۱۹۴	۵۶۰	۱۷۴
..... فیروزآباد	۱۲۸	۱۶۵	۸۳	۲۰۰	۲۹	۱۳
..... قیر و کارزین	۱۰۲	۷۸	۱۳	۱۱۷	۳۰	.
..... کازرون	۲۸۸	۲۵۲	۴	۱۵	۵۳۲	۱۱۵
..... کوار
..... کوه چنار
..... گراش
..... لارستان	۱۶	۲۰۸	۱	۱۱۰	۵۰	۱۱۴
..... لامرد	۳۴۶	۱۰۳	.	۱	۹۸	۴۸
..... مرودشت	۲۹۶	۴۱۸	۲۰	۸۹	۱۲۰	۲۴
..... ممسنی	۲۵	۲۰۶	.	۱۱۵	۱۴۲	۱۰۵
..... مهر
..... نی ریز	۱۷۲	۱۵۶	۱۴۱	۱۷۴	۷۳	۲۳

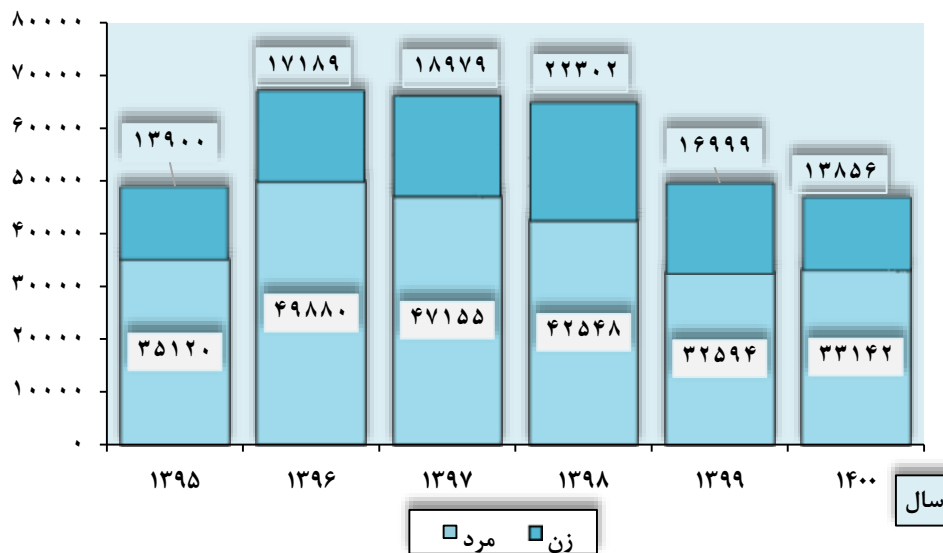
(۱) شامل گروه آموزشی فناوری راهبردی نیز می شود.
 مأخذ- اداره کل آموزش فنی و حرفه ای استان فارس.

۱۷-۱۱- تعداد آموزش دیدگان مراکز ثابت اداره کل آموزش فنی و حرفه ای بر حسب گروه های عمده آموزشی :



مبنا: جدول ۱۷-۳۲

۱۷-۱۲- تعداد آموزش دیدگان مراکز ثابت اداره کل آموزش فنی و حرفه ای



مبنا: جدول ۱۷-۳۲