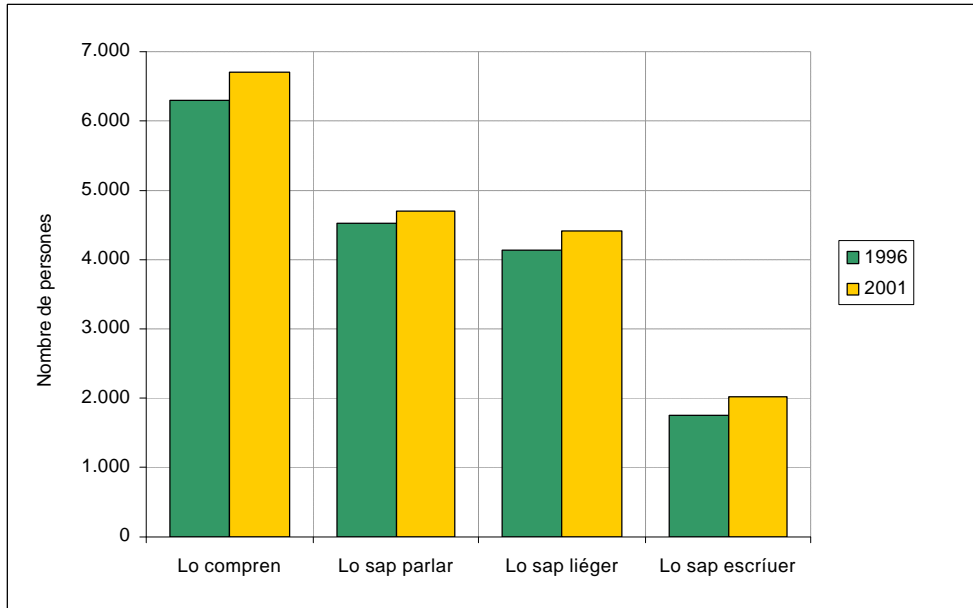


# Cens lingüístic der aranés de 2001

## Grafics damb es principaus resultats

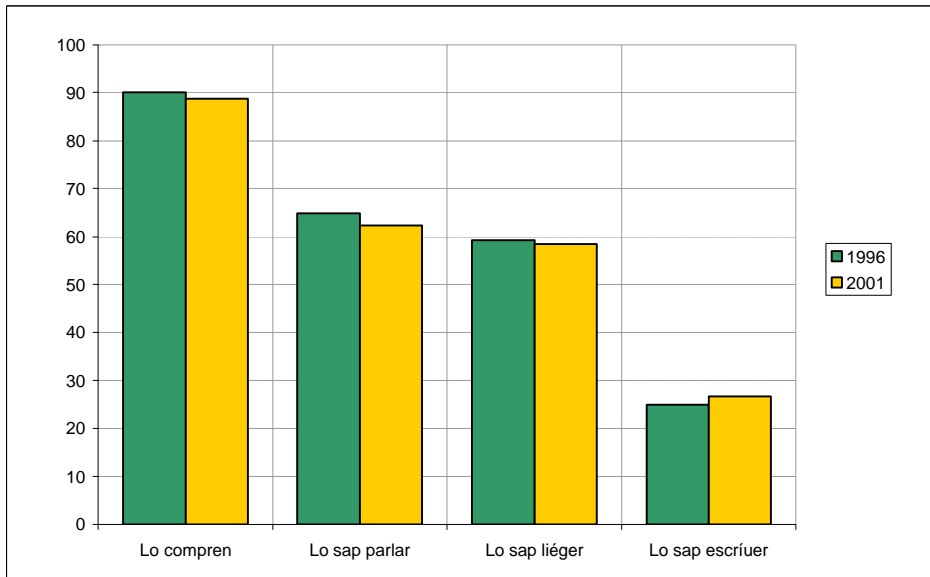
### 1a. Coneishement der aranés. Evolucion deth nombre de personas que lo comprenen, lo saben parlar, lo saben liéger e lo saben escriuer. 1996-2001.

Hònt: Idescat



	1996	2001
<b>Lo compren</b>	6.295	6.712
<b>Lo sap parlar</b>	4.534	4.700
<b>Lo sap liéger</b>	4.145	4.413
<b>Lo sap escriuer</b>	1.746	2.016

### 1b Coneishement der aranés. Evolucion deth nombre de personas que lo comprenen, lo saben parlar, lo saben liéger e lo saben escriuer. 1996-2001

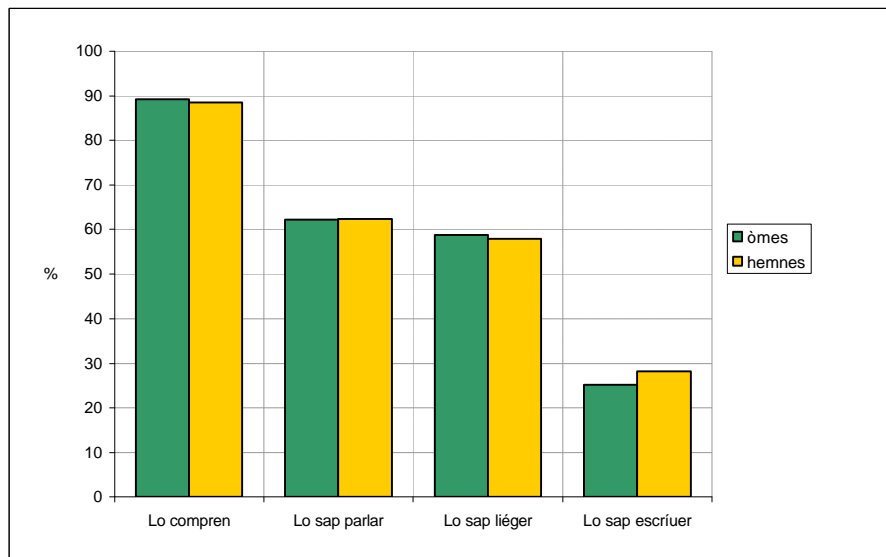


Hònt: Idescat

*Distribucion percentuau*

	1996	2001
<b>Lo compren</b>	90,05	88,88
<b>Lo sap parlar</b>	64,85	62,24
<b>Lo sap liéger</b>	59,29	58,44
<b>Lo sap escriuer</b>	24,97	26,69

**2. Coneishement der aranés. Persones que lo comprenen, lo saben parlar, lo saben liéger e lo saben escriuer. Distribucion per sèxe. 2001**

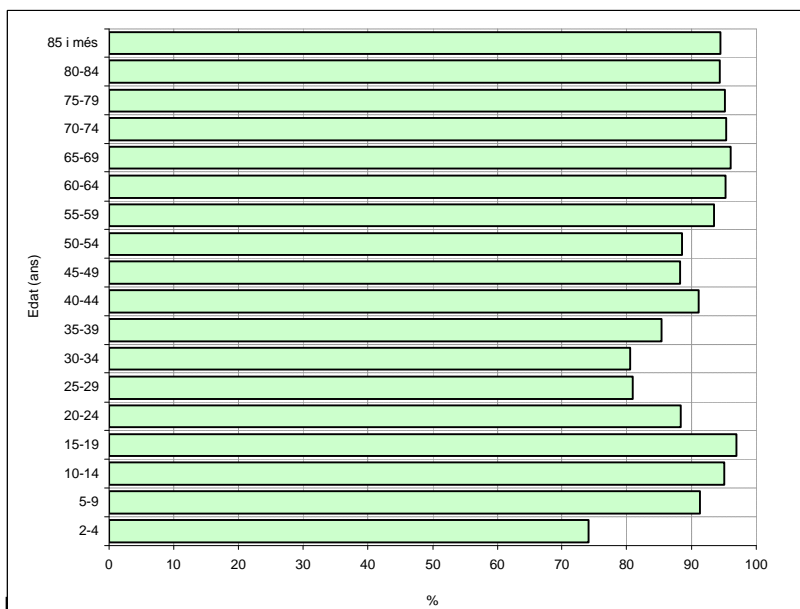


Hònt: Idescat

Distribucion percentuau

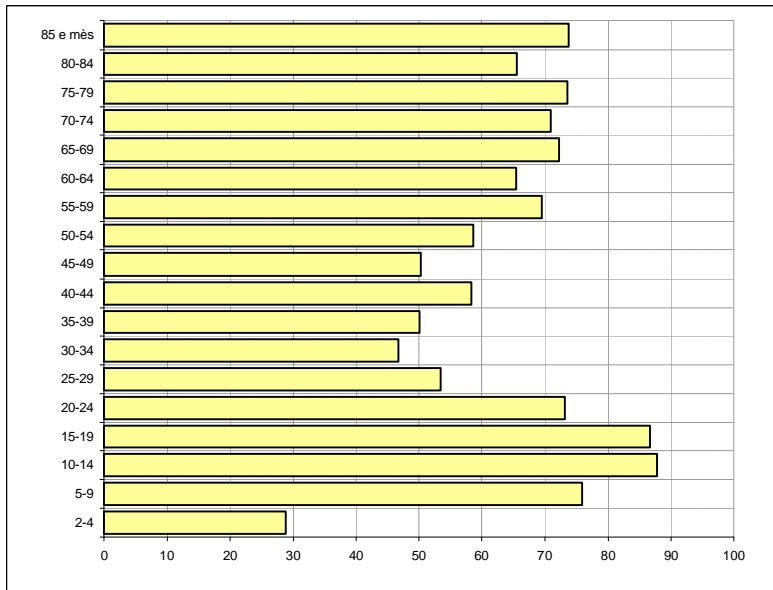
	òmes	hemnes
<b>Lo compren</b>	89,26	88,49
<b>Lo sap parlar</b>	62,18	62,30
<b>Lo sap liéger</b>	58,82	58,03
<b>Lo sap escriuer</b>	25,24	28,22

**3. Coneishement der aranés. Persones que lo comprenen. Distribucion per edat. 2001**



Edats	Compren
2-4	74,07
5-9	91,28
10-14	95,05
15-19	96,96
20-24	88,38
25-29	80,92
30-34	80,49
35-39	85,35
40-44	91,13
45-49	88,22
50-54	88,55
55-59	93,49
60-64	95,29
65-69	96,07
70-74	95,34
75-79	95,19
80-84	94,36
85 e més	94,44

**4. Coneishement der aranés. Persones que lo saben parlar. Distribucion per edat. 2001.**

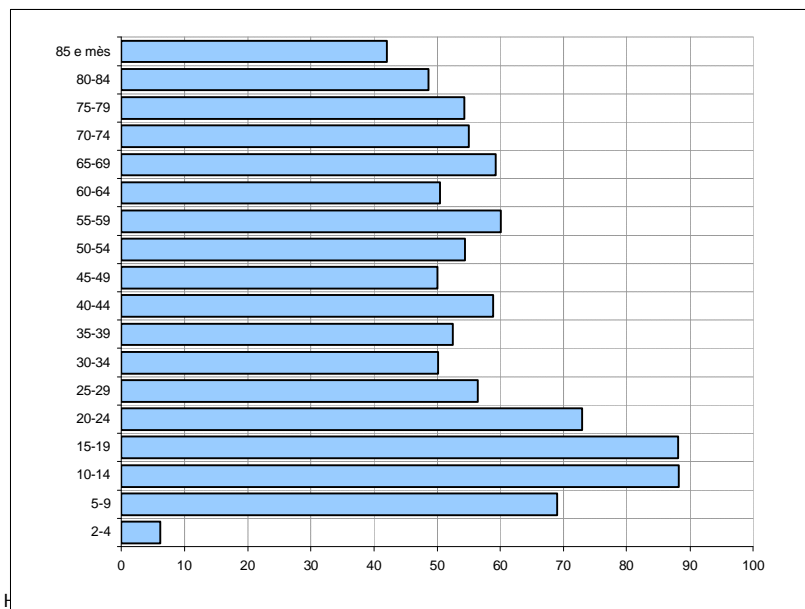


Hònt: Idescat

*Distribucion perceptuau*

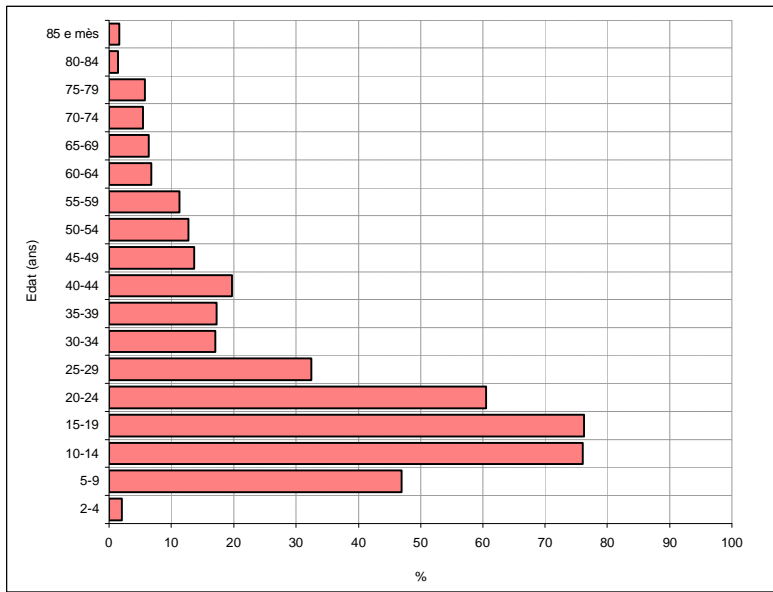
Edats	Sap parlar
2-4	28,80
5-9	75,89
10-14	87,76
15-19	86,61
20-24	73,13
25-29	53,46
30-34	46,72
35-39	50,13
40-44	58,31
45-49	50,34
50-54	58,68
55-59	69,52
60-64	65,38
65-69	72,2
70-74	70,93
75-79	73,55
80-84	65,49
85 e més	73,8

**5. Coneishement der aranés. Persones que lo saben liéger. Distribucion per edat. 2001**



Edats	Sap liéger
2-4	6,17
5-9	68,97
10-14	88,23
15-19	88,13
20-24	72,96
25-29	56,50
30-34	50,07
35-39	52,48
40-44	58,86
45-49	50,00
50-54	54,44
55-59	60,05
60-64	50,42
65-69	59,21
70-74	55,03
75-79	54,32
80-84	48,59
85 e més	42,06

**6. Coneishement der aranés. Persones que lo saben escriuer. Distribucion per edat. 2001**

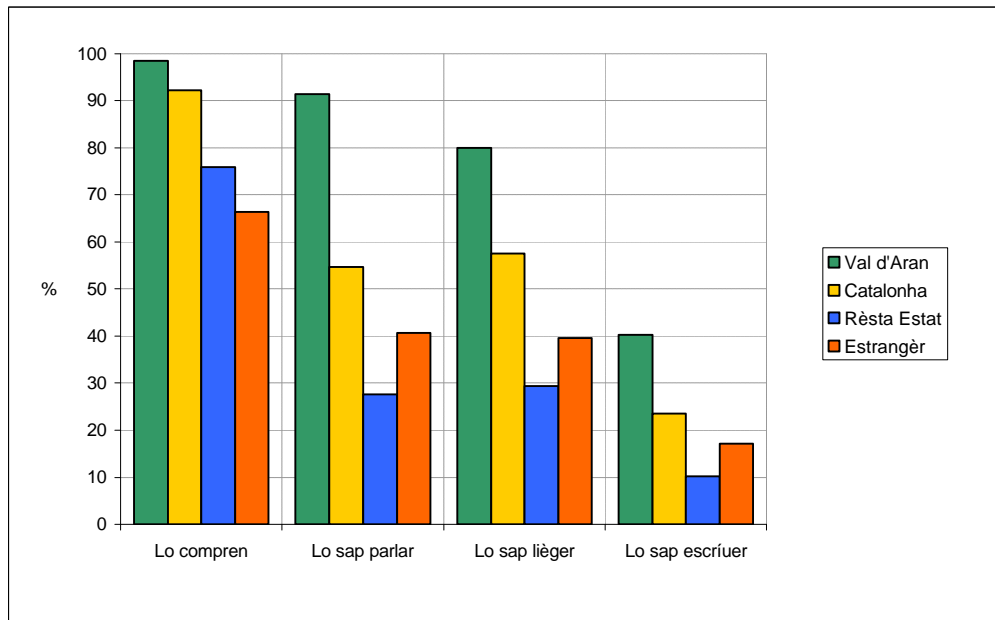


Hònt: Idescat

*Distribucion percentuau*

Edats	Sap escriuer
2-4	2,05
5-9	46,92
10-14	76,00
15-19	76,26
20-24	60,48
25-29	32,51
30-34	17,03
35-39	17,26
40-44	19,66
45-49	13,65
50-54	12,71
55-59	11,24
60-64	6,83
65-69	6,34
70-74	5,42
75-79	5,76
80-84	1,40
85 e més	1,58

**7. Coneishement der aranés segontes eth lòc de neishement. 2001**

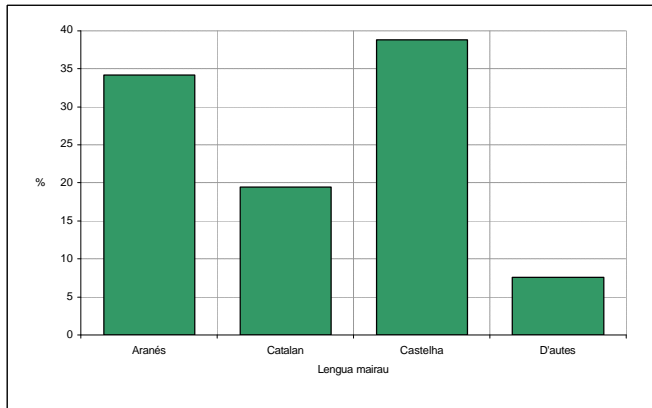


Hònt: Idescat

*Distribucion perceptuau*

	Lo compren	Lo sap parlar	Lo sap lièger	Lo sap escriuer
<b>Val d'Aran</b>	98,48	91,35	79,92	40,24
<b>Catalonha</b>	92,18	54,62	57,61	23,49
<b>Rèsta Estat</b>	75,97	27,63	29,31	10,18
<b>Estrangèr</b>	66,39	40,61	39,58	17,11

**8. Distribucion dera poblacion dera Val d'Aran segontes lengua mairau. 2001**

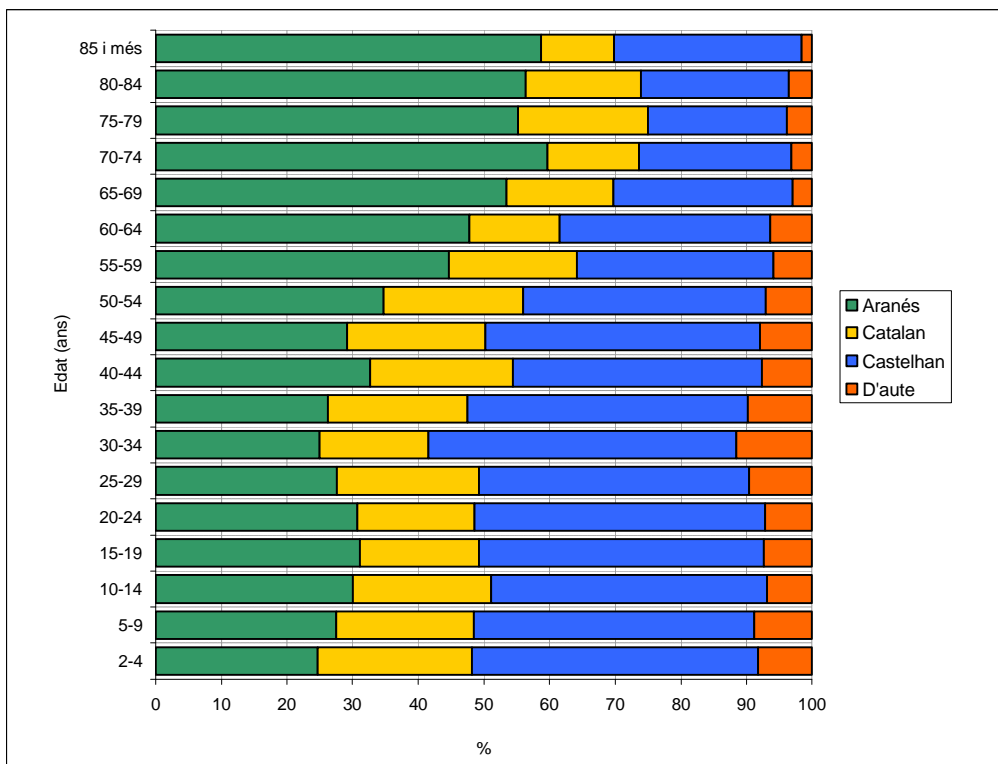


	Aranés	Catalan	Castelha	D'outes
<b>Totau</b>	34,19	19,45	38,78	7,56

Hònt: Idescat

*Distribucion perceptuau*

**9. Lengua mairau dera poblacion dera Val d'Aran. Distribucion per edat 2001**



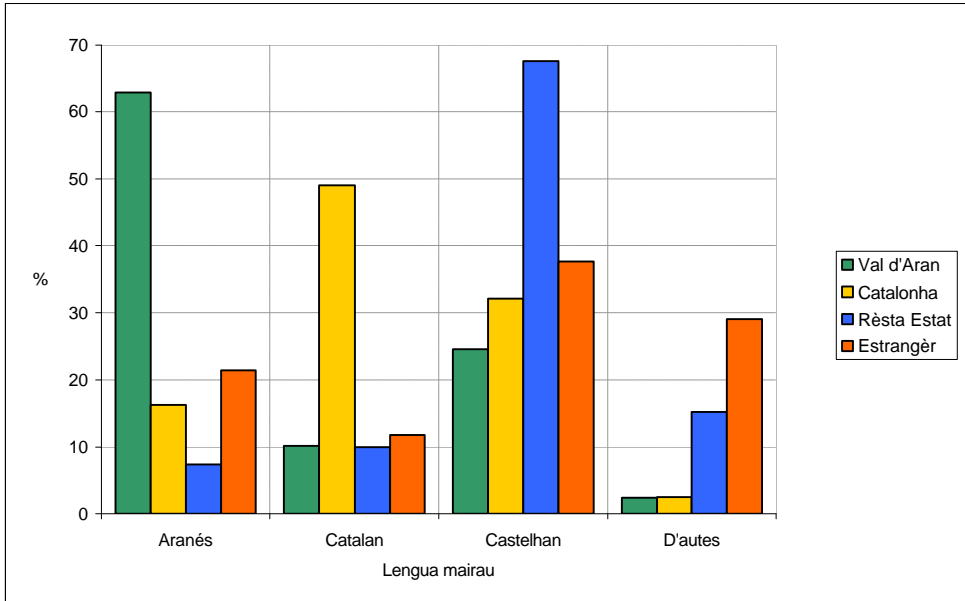
Hònt: Idescat

*Distribucion perceptuau*

Edats	Aranés	Catalan	Castelhan	D'aute
<b>2-4</b>	24,69	23,45	43,62	8,23
<b>5-9</b>	27,43	21,02	42,82	8,71
<b>10-14</b>	30,11	20,94	42,11	6,82
<b>15-19</b>	31,06	18,18	43,43	7,32
<b>20-24</b>	30,67	17,85	44,36	7,1
<b>25-29</b>	27,6	21,67	41,18	9,53
<b>30-34</b>	25,03	16,59	46,87	11,49
<b>35-39</b>	26,24	21,27	42,67	9,8
<b>40-44</b>	32,68	21,74	37,95	7,61
<b>45-49</b>	29,18	20,98	41,97	7,84

<b>50-54</b>	34,74	21,18	37,07	6,99
<b>55-59</b>	44,67	19,52	29,88	5,91
<b>60-64</b>	47,86	13,67	32,05	6,41
<b>65-69</b>	53,47	16,31	27,19	3,01
<b>70-74</b>	59,68	13,95	23,25	3,1
<b>75-79</b>	55,28	19,71	21,15	3,84
<b>80-84</b>	56,33	17,6	22,53	3,52
<b>85 e més</b>	58,73	11,11	28,57	1,58

**10. Lengua mairau dera poblacion dera Val d'Aran. Distribucion per lòc de neishement. 2001**

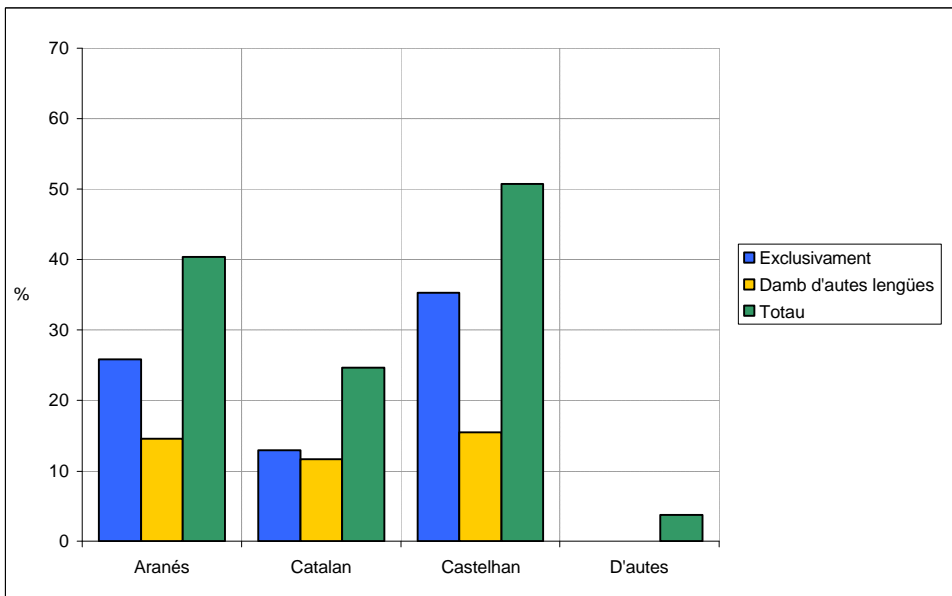


Hònt: Idescat

*Distribucion perceptuau*

	Aranés	Catalan	Castelhan	D'utes
<b>Val d'Aran</b>	62,87	10,09	24,61	2,40
<b>Catalonha</b>	16,28	49,03	32,18	2,49
<b>Rèsta Estat</b>	7,31	9,88	67,62	15,17
<b>Estrangèr</b>	21,44	11,75	37,73	29,07

**11. Usatge der aranés. Lengua parlada en casa. 2001**

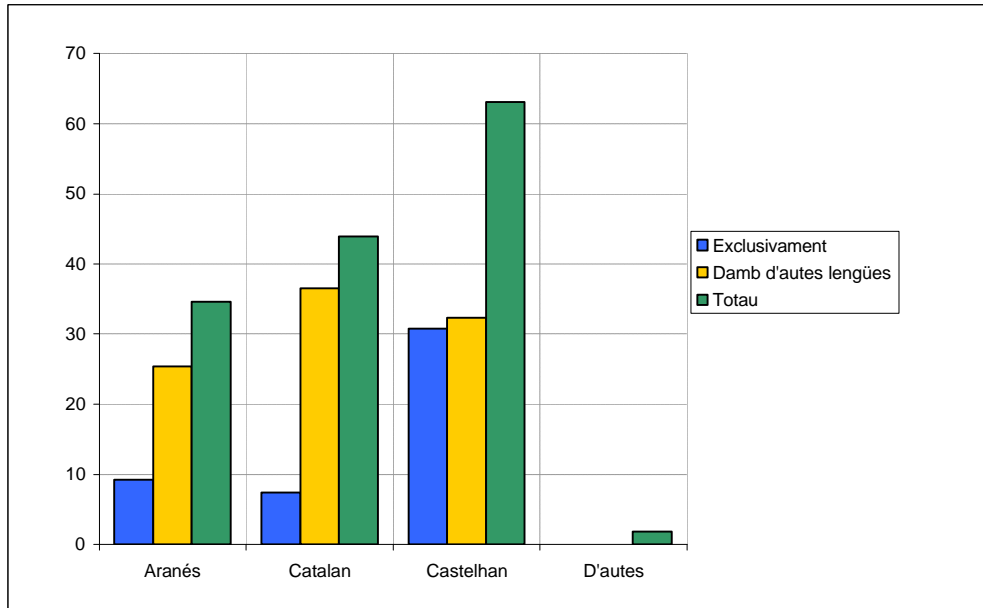


Hònt: Idescat

*Distribucion perceptuau*

	Exclusivament	Damb d'utes lengües	Totau
<b>Aranés</b>	25,82	14,52	40,34
<b>Catalan</b>	12,95	11,68	24,63
<b>Castelhan</b>	35,27	15,46	50,73
<b>D'utes</b>			3,75

**12. Usatge der aranés. Lengua parlada en trabalh. 2001**



Hònt: Idescat

*Distribucion perceptuau*

	Exclusivament	Damb d'utes lengües	Totau
<b>Aranés</b>	9,19	25,40	34,59
<b>Catalan</b>	7,40	36,54	43,94
<b>Castelhan</b>	30,75	32,36	63,11
<b>D'utes</b>			1,84