




Αποτελέσματα Έρευνας Φήμης - RepTrak™ του Ελληνικού Ποδοσφαίρου για την



© copyright 2007
SUPERLEAGUE
ΕΛΛΑΔΑ
2007

Ετοιμάστηκε από την
Tradelink Reputation Research & Consultancy

ΜΑΪΟΣ 2007

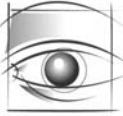


Ερευνητικό Πρόγραμμα

ΣΤΟΧΟΣ

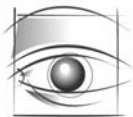
Καταγραφή της γνώμης του ευρέως κοινού για το Ελληνικό Ποδόσφαιρο

- ❑ **Διεξήχθησαν 1.616 τηλεφωνικές συνεντεύξεις την περίοδο 8/3 - 15/4.**
 - Μεσολάβησε το Πάσχα καθώς και 2 αρνητικά γεγονότα για το ποδόσφαιρο
 - 24/03 ήττα Εθνικής Ελλάδος από Τουρκία
 - 29/03 επεισόδια έξω από τον αγώνα Βόλει γυναικών Ολυμπιακού - Παναθηναϊκού
- ❑ **Το δείγμα περιλάμβανε μόνο άνδρες οι οποίοι ασχολούνται / ενδιαφέρονται για το ποδόσφαιρο.**
- ❑ **Το δείγμα ήταν πανελλαδικό, αντιπροσωπευτικό του πληθυσμού όσον αφορά τις ηλικιακές ομάδες (18-64 χρονών).**
 - Ως προς τις περιοχές, μεγαλύτερη βαρύτητα δόθηκε στις πόλεις όπου διεξάγονται οι αγώνες.



Θεματολογία

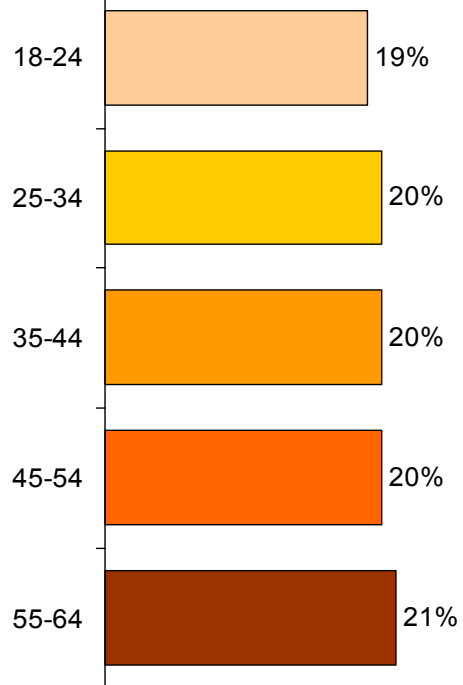
- ❑ Συχνότητα παρακολούθησης ποδοσφαίρου
- ❑ Ενημέρωση
- ❑ Εικόνα ποδοσφαίρου
- ❑ Εικόνα ελληνικού ποδοσφαίρου
 - Προβλήματα του ελληνικού ποδοσφαίρου
 - Αξιολόγηση διαιτησίας, πολιτείας, αστυνομίας, ΕΠΟ, SUPER LEAGUE, παραγόντων, παικτών, φιλάθλων, αθλητικών εγκαταστάσεων & ΜΜΕ
 - Διαχρονική εξέλιξη του ελληνικού ποδοσφαίρου
 - Το μέλλον του ελληνικού ποδοσφαίρου
- ❑ Ειδικά Θέματα
 - Καλύτερη χώρα αναφορικά με τη διοργάνωση αγώνων
 - Ώρες διεξαγωγής αγώνων
 - Περίοδος έναρξης ελληνικού πρωταθλήματος
 - Οικονομική ευρωστία ομάδων ελληνικού ποδοσφαίρου



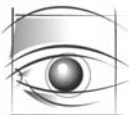
ΦΥΛΟ



ΗΛΙΚΙΑ

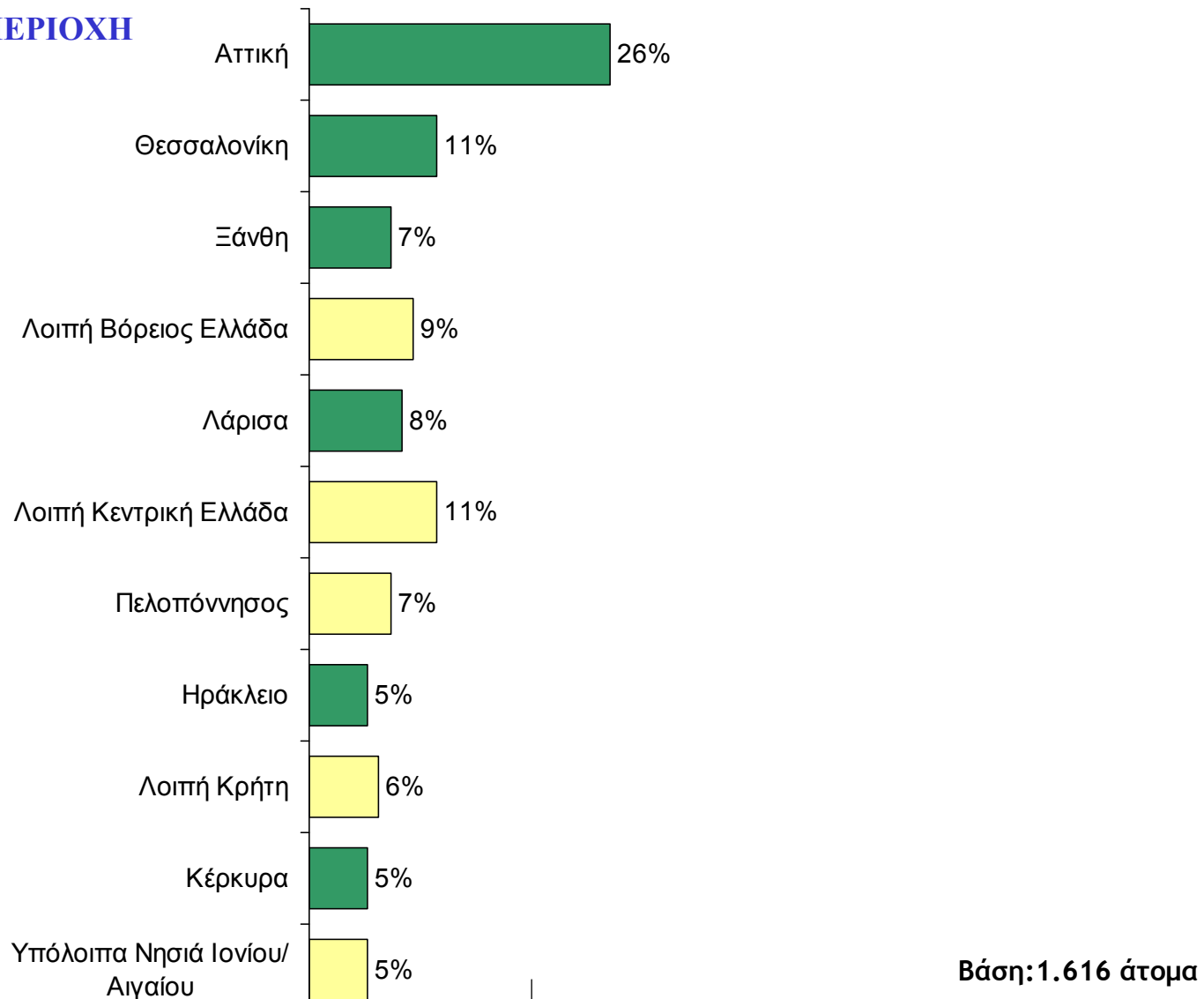


Βάση: 1.616 άτομα



Δείγμα Έρευνας

ΠΕΡΙΟΧΗ





Δείγμα Έρευνας

ΟΜΑΔΑ



Βάση: 1.616 άτομα



Δείγμα Έρευνας

Reputation Research
& Consultancy

ΟΜΑΔΑ

	Σύνολο (n=1.616)	Περιοχή					
		Αττική (n=415)	Θεσσαλονίκη (n=181)	Ξάνθη (n=110)	Λοιπή Βόρειος Ελλάδα (n=140)	Λάρισα (n=130)	Λοιπή Κεντρική Ελλάδα (n=181)
Ολυμπιακός	28%	37%	5%	12%	13%	18%	34%
Παναθηναϊκός	26%	33%	8%	21%	19%	19%	29%
ΑΕΚ	12%	14%	5%	10%	13%	11%	15%
ΠΑΟΚ	9%	3%	38%	7%	30%	7%	2%
Άρης	5%	2%	28%	2%	7%		2%
Λάρισα	3%					37%	1%
SKODA Ξάνθη	3%			40%	1%	1%	
ΟΦΗ	2%		1%		1%		
Απόλλων Καλαμαριάς	1%	1%	2%		1%		1%
Εργοτέλης	1%					1%	
Ηρακλής	1%		10%		1%		
Κέρκυρα	1%						
Άλλο	3%	5%		1%	7%	1%	8%
Καμία	4%	4%	3%	4%	6%	3%	5%
ΔΑ	1%	1%		3%	1%	2%	3%

Το υψηλότερο % ανά περιοχή



Δείγμα Έρευνας

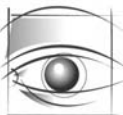
Reputation Research
& Consultancy

ΟΜΑΔΑ

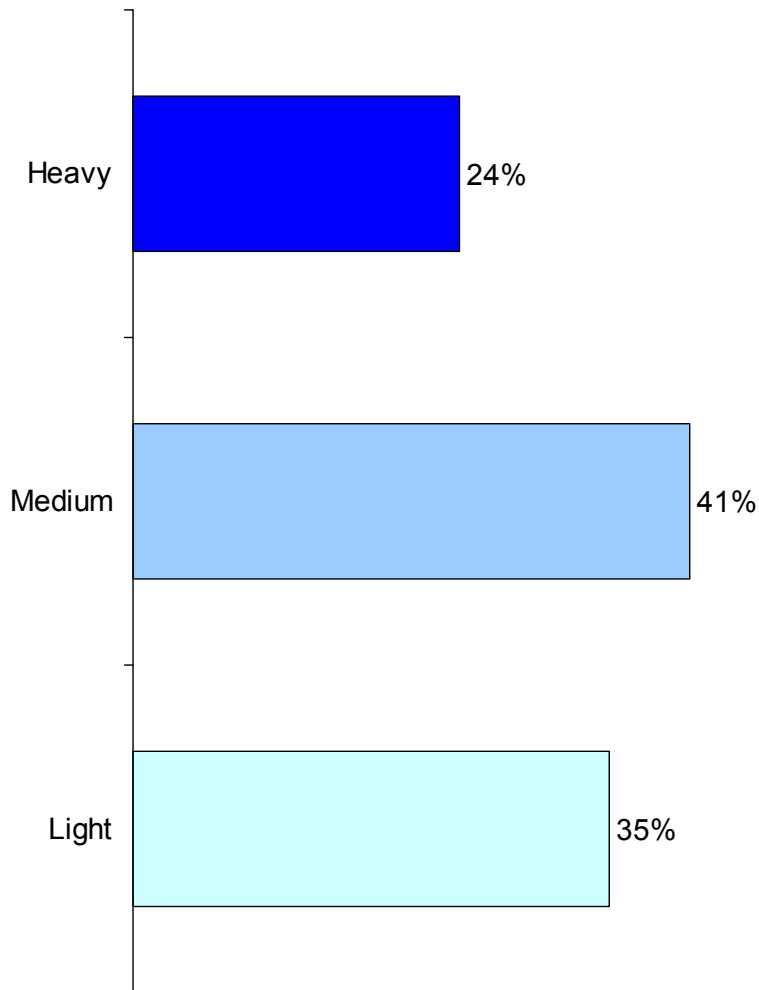
	Σύνολο (n=1.616)	Περιοχή				
		Πελοπόννησος (n=120)	Ηράκλειο (n=85)	Λοιπή Κρήτη (n=99)	Κέρκυρα (n=80)	Υπόλοιπα νησιά Ιονίου/ Αιγαίου (n=75)
Ολυμπιακός	28%	43%	20%	32%	34%	52%
Παναθηναϊκός	26%	32%	25%	35%	30%	26%
ΑΕΚ	12%	18%	12%	9%	12%	11%
ΠΑΟΚ	9%	2%	1%	4%	1%	1%
Άρης	5%	1%		1%	1%	1%
Λάρισα	3%					
SKODA Ξάνθη	3%					1%
ΟΦΗ	2%		26%	8%		
Απόλλων Καλαμαριάς	1%					
Εργοτέλης	1%		12%			
Ηρακλής	1%					
Κέρκυρα	1%				19%	
Άλλο	3%	2%		1%	2%	4%
Καμία	4%	2%	3%	8%	1%	3%
ΔΑ	1%		1%	2%		1%

Το υψηλότερο % ανά περιοχή

www.tradelink.gr



ΦΙΛΑΘΛΟΙ



Βάση: 1.616 άτομα

HEAVY:

Είναι οι φίλαθλοι οι οποίοι πηγαίνουν συχνά στο γήπεδο (τουλάχιστον 2 φορές το μήνα) και παρακολουθούν τουλάχιστον 1 αγώνα την εβδομάδα στην τηλεόραση.

MEDIUM:

Είναι οι φίλαθλοι οι οποίοι πηγαίνουν στο γήπεδο (αραιότερα από τους Heavy) και παρακολουθούν τουλάχιστον 1 αγώνα το μήνα.

LIGHT:

Είναι οι φίλαθλοι οι οποίοι δεν πηγαίνουν σχεδόν ποτέ στο γήπεδο και παρακολουθούν τους αγώνες κυρίως από την τηλεόραση, τουλάχιστον 1 αγώνα το δεκαπενθήμερο.

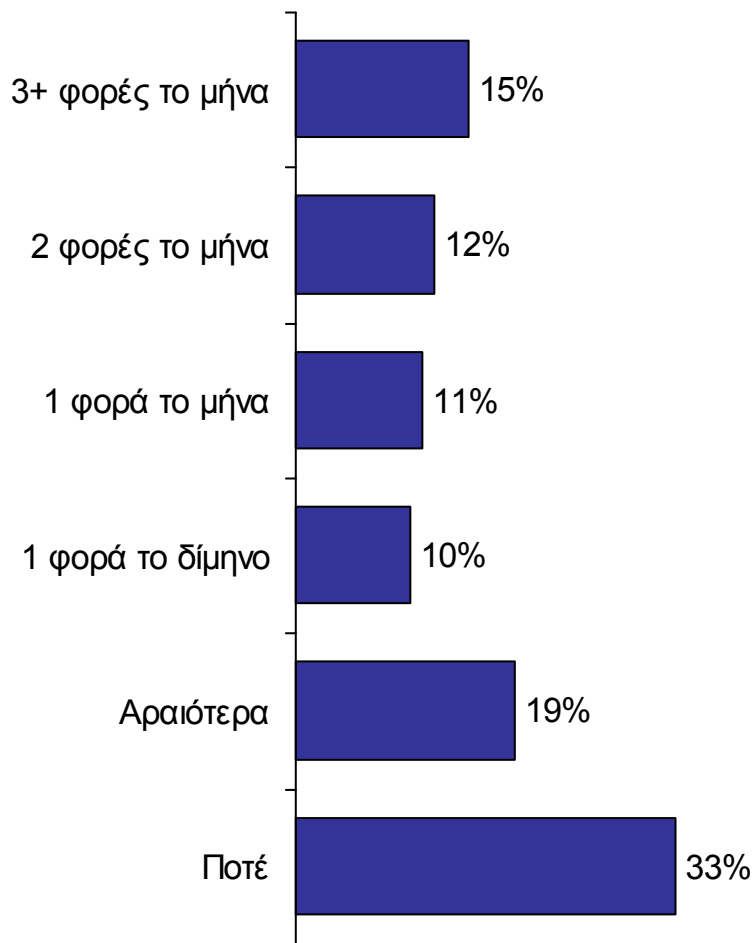


ΣΥΧΝΟΤΗΤΑ ΠΑΡΑΚΟΛΟΥΘΗΣΗΣ ΠΟΔΟΣΦΑΙΡΟΥ

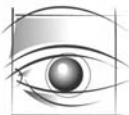


Συχνότητα Παρακολούθησης Ποδοσφαίρου στο Γήπεδο

Ερ. Πόσο συχνά πηγαίνετε στο γήπεδο; (μία επιλογή)

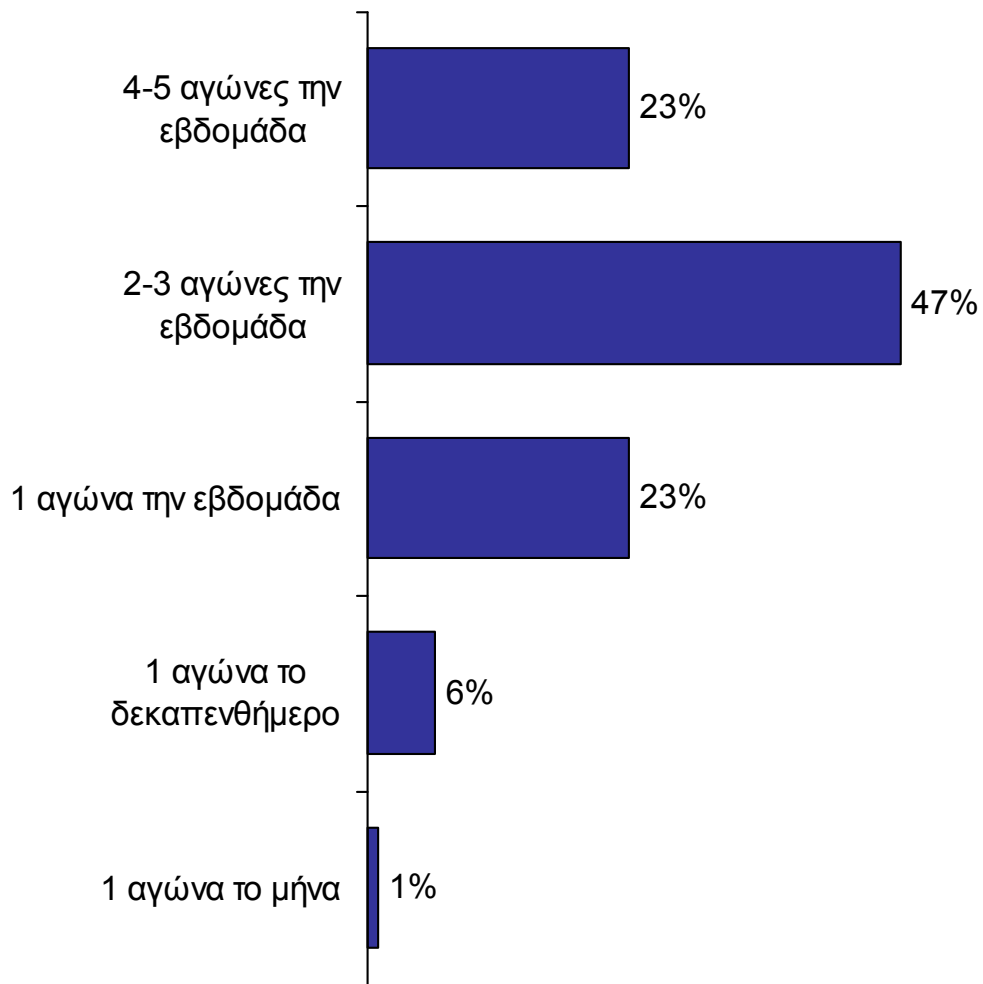


Βάση: 1.616 άτομα



Συχνότητα Παρακολούθησης Ποδοσφαίρου στη Τηλεόραση

Ερ. Πόσους ποδοσφαιρικούς αγώνες παρακολουθείτε στη τηλεόραση; (μία επιλογή)



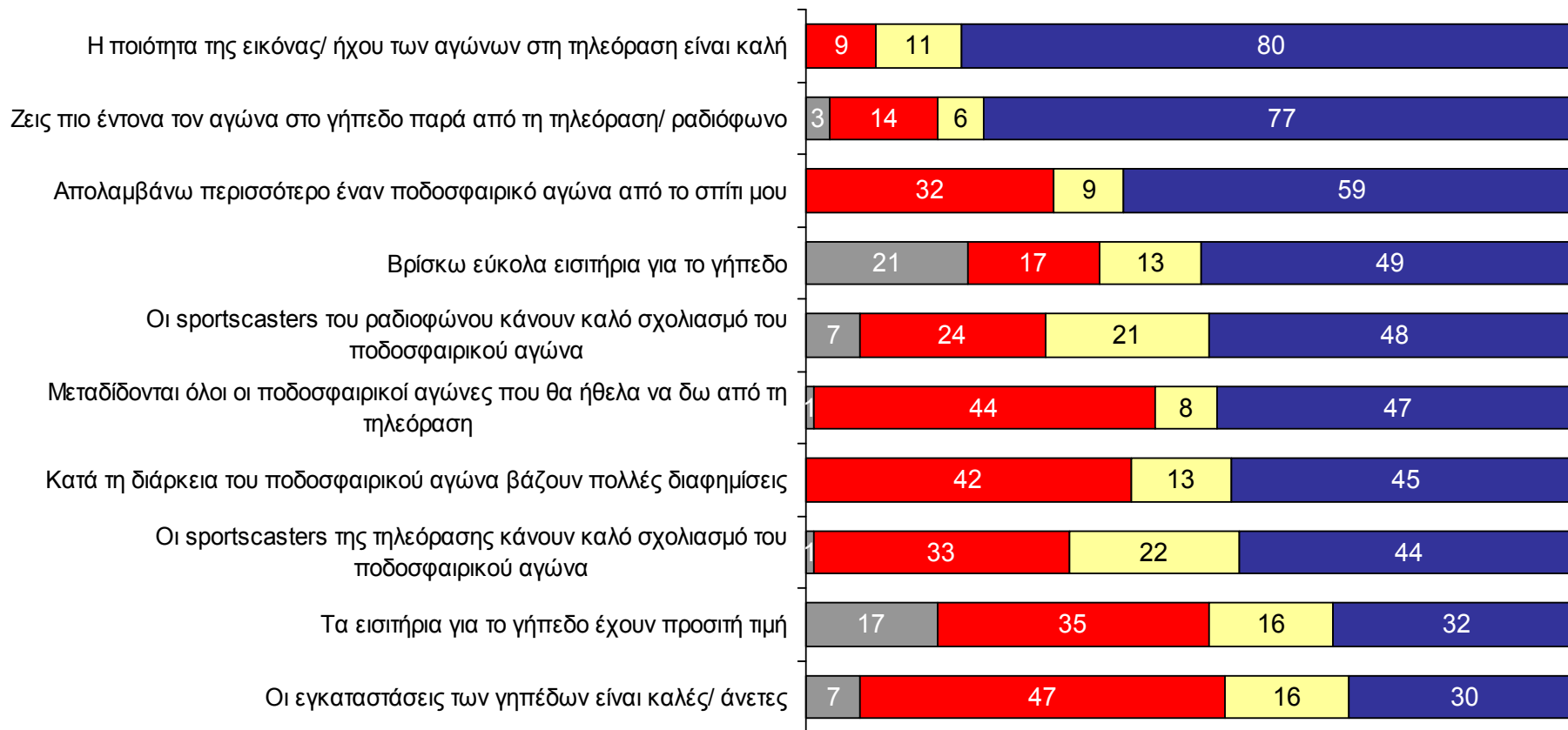
Βάση: 1.616 άτομα



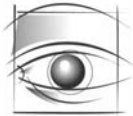
Αξιολόγηση Παρακολούθησης Ποδοσφαιρικών Αγώνων

Ερ. Θα ήθελα να μου πείτε κατά πόσο συμφωνείτε ή διαφωνείτε με τις παρακάτω φράσεις που αφορούν την παρακολούθηση των αγώνων στο γήπεδο ή στην τηλεόραση/ ραδιόφωνο

■ ΔΓ/ΔΑ ■ Διαφωνώ πολύ/ αρκετά ■ Ούτε συμφωνώ/ ούτε διαφωνώ ■ Συμφωνώ πολύ/ αρκετά



Βάση: 1.616 άτομα

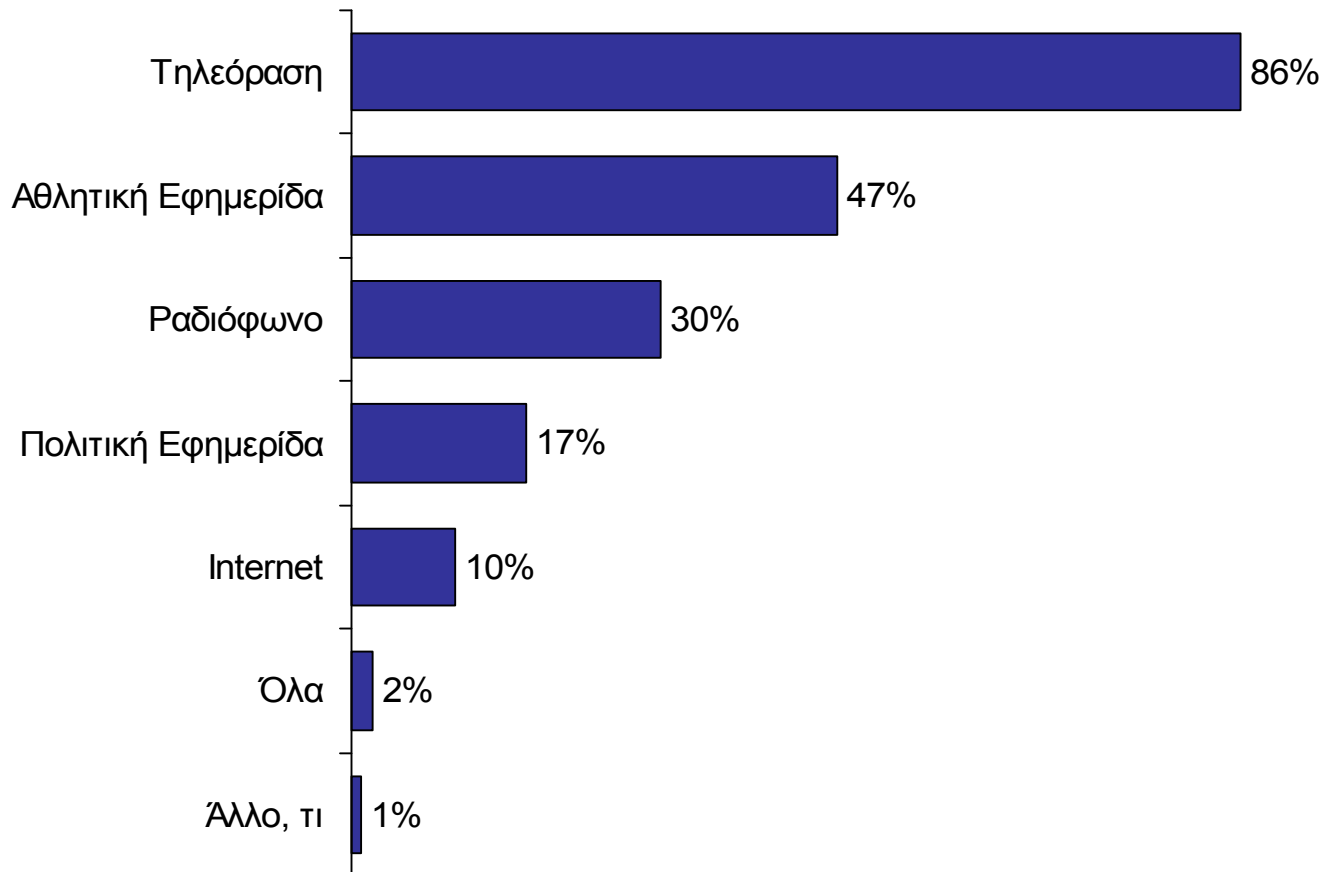


ΕΝΗΜΕΡΩΣΗ

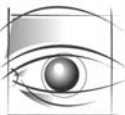


Μέσο Ενημέρωσης

Ερ. Από που ενημερώνεστε συνήθως για το ποδόσφαιρο; (πολλαπλότητα απαντήσεων)



Βάση: 1.616 άτομα

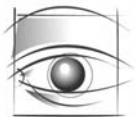


Αντικειμενικότητα Μ.Μ.Ε.

Ερ. Ποιο μέσο μαζικής ενημέρωσης πιστεύετε ότι προσφέρει πιο αντικειμενική ενημέρωση για το ποδόσφαιρο; (μία επιλογή)



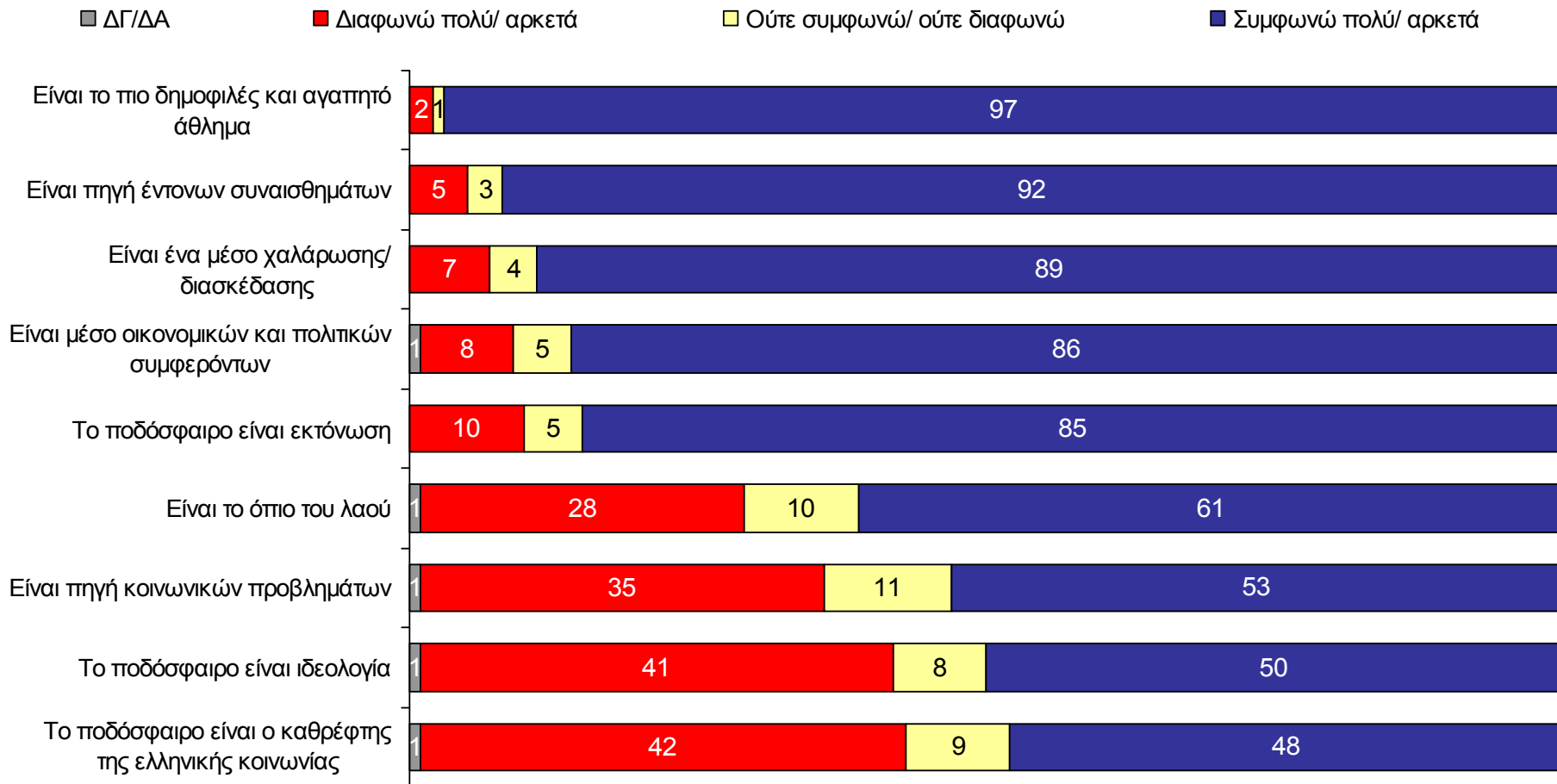
Βάση: 1.616 άτομα



ΕΙΚΟΝΑ ΠΟΔΟΣΦΑΙΡΟΥ



Ερ. Θα ήθελα να μου πείτε κατά πόσο συμφωνείτε ή διαφωνείτε με τις παρακάτω φράσεις για το ποδόσφαιρο γενικά



Βάση: 1.616 άτομα



Ερ. Θα ήθελα να μου πείτε κατά πόσο συμφωνείτε ή διαφωνείτε με τις παρακάτω φράσεις για το ποδόσφαιρο γενικά

**ΣΥΜΦΩΝΩ
(ΠΟΛΥ/ ΑΡΚΕΤΑ)**

Είναι πηγή κοινωνικών
προβλημάτων



Διαφορά

+10

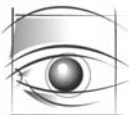
Μετά τα
επεισόδια της
29ης Μαρτίου
(n=902)

Πριν τα
επεισόδια της
29ης Μαρτίου
(n=714)

Αλλαγή στη γνώμη του κοινού μετά τα επεισόδια της 29ης Μαρτίου

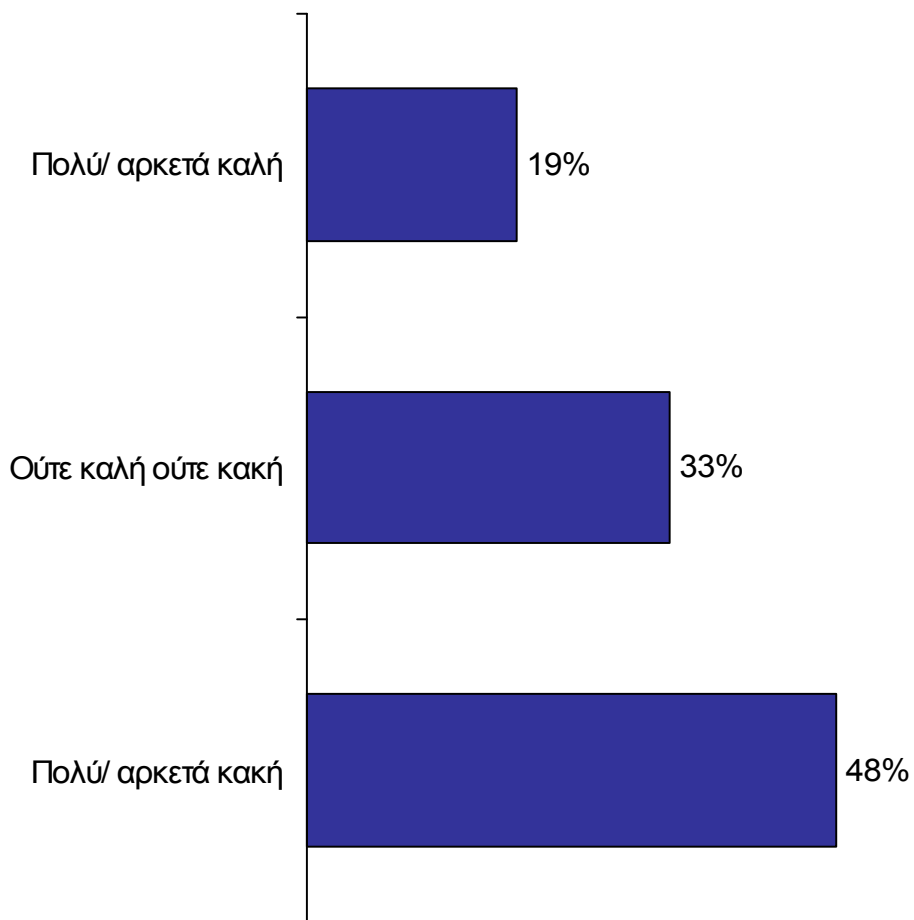


ΕΙΚΟΝΑ ΕΛΛΗΝΙΚΟΥ ΠΟΔΟΣΦΑΙΡΟΥ



Εικόνα Ελληνικού Ποδοσφαίρου Γενικά

Ερ. Θα ήθελα να μου πείτε ποια είναι η άποψή σας για το ελληνικό ποδόσφαιρο σήμερα



Βάση: 1.616 άτομα

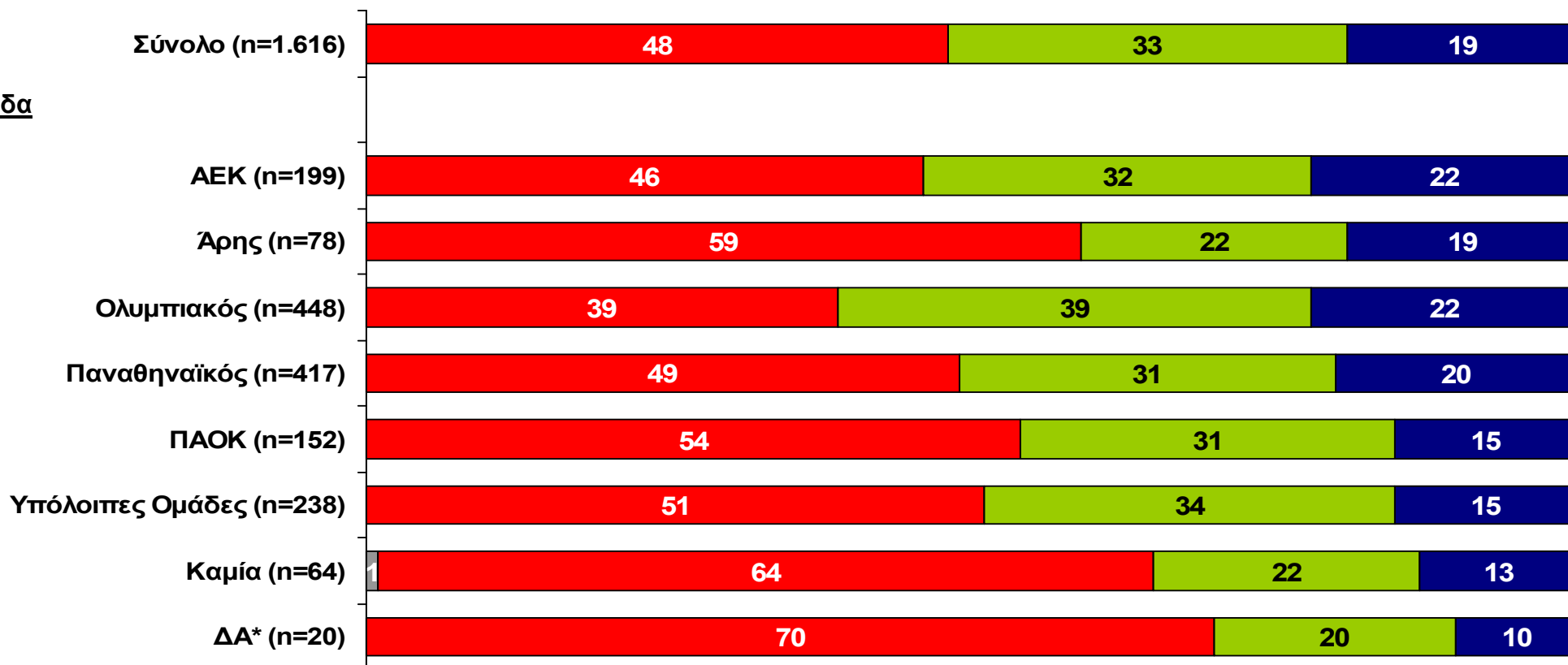


Εικόνα Ελληνικού Ποδοσφαίρου Γενικά

Ερ. Θα ήθελα να μου πείτε ποια είναι η άποψή σας για το ελληνικό ποδόσφαιρο σήμερα

■ ΔΓ/ΔΑ
 ■ Πολύ/ αρκετά κακή
 ■ Ούτε καλή ούτε κακή
 ■ Πολύ/ αρκετά καλή

Ομάδα



*Πολύ μικρή βάση

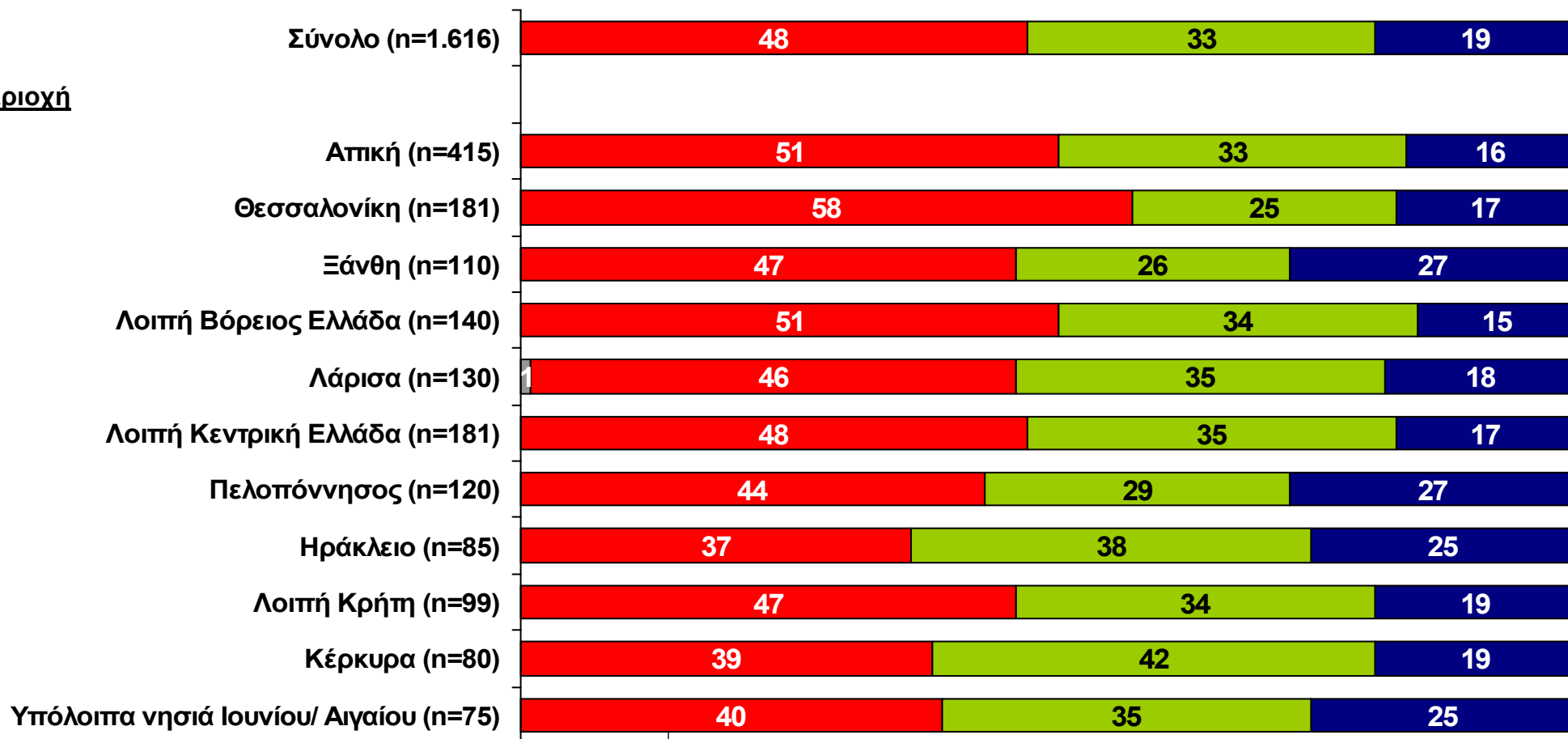


Εικόνα Ελληνικού Ποδοσφαίρου Γενικά

Ερ. Θα ήθελα να μου πείτε ποια είναι η άποψή σας για το ελληνικό ποδόσφαιρο σήμερα

■ ΔΓ/ΔΑ
 ■ Πολύ/ αρκετά κακή
 ■ Ούτε καλή ούτε κακή
 ■ Πολύ/ αρκετά καλή

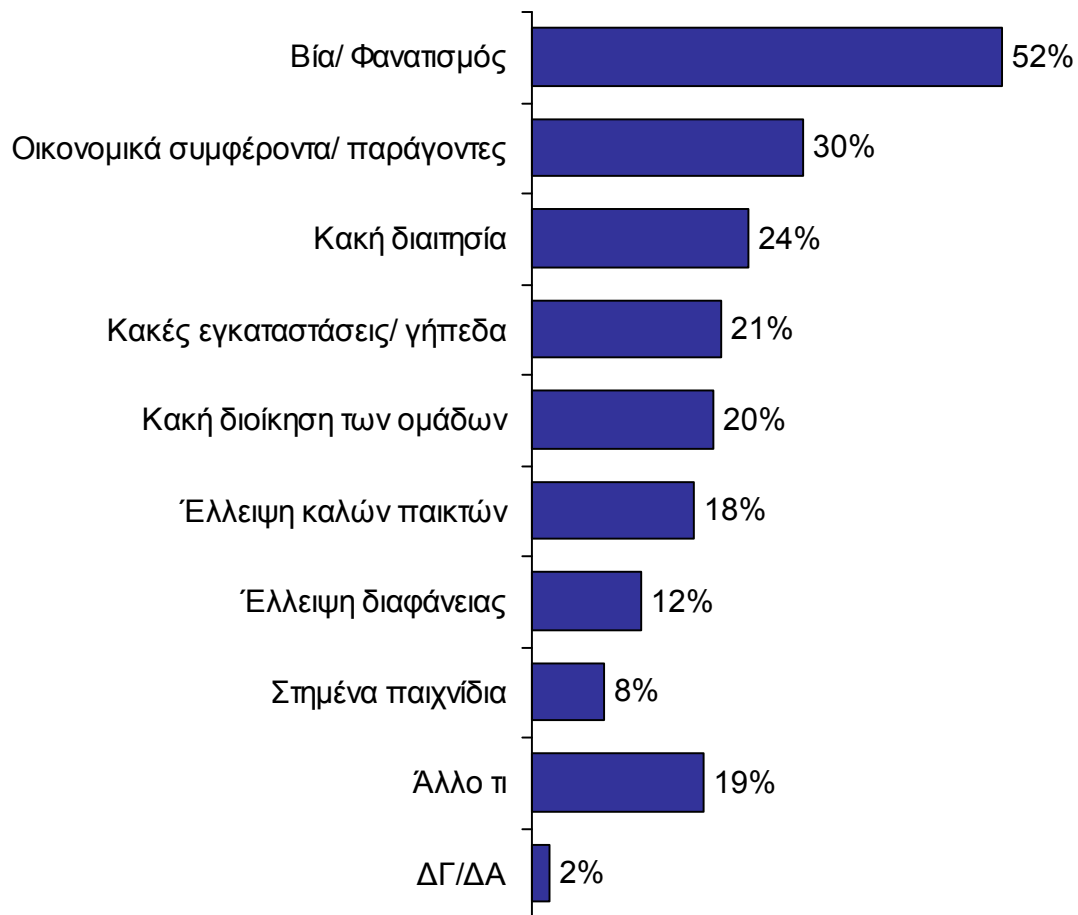
Περιοχή





Προβλήματα Ελληνικού Ποδοσφαίρου

Ερ. Ποια προβλήματα αντιμετωπίζει σήμερα το ελληνικό ποδόσφαιρο;
(αυθόρμητες απαντήσεις - πολλαπλότητα)

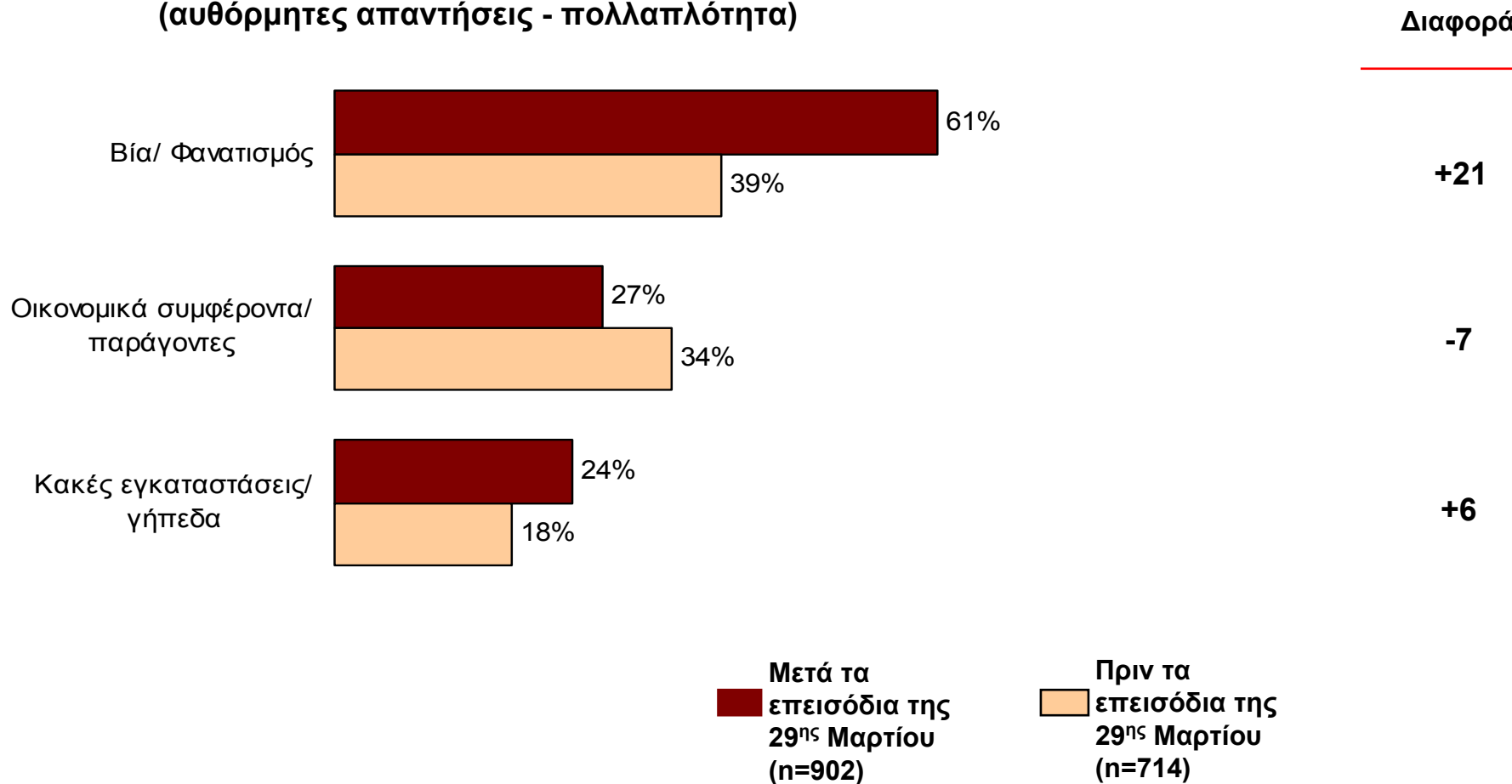


Βάση: 1.616 άτομα



Προβλήματα Ελληνικού Ποδοσφαίρου

Ερ. Ποια προβλήματα αντιμετωπίζει σήμερα το ελληνικό ποδόσφαιρο;
(αυθόρμητες απαντήσεις - πολλαπλότητα)



Αλλαγή στη γνώμη του κοινού μετά τα επεισόδια της 29ης Μαρτίου



Προβλήματα Ελληνικού Ποδοσφαίρου

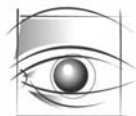
Το υψηλότερο %

Το χαμηλότερο %

Ερ. Ποια προβλήματα αντιμετωπίζει σήμερα το ελληνικό ποδόσφαιρο;
(αυθόρμητες απαντήσεις - πολλαπλότητα)

*Πολύ μικρή βάση

	Σύνολο (n=1.616)	Ομάδα							
		ΑΕΚ (n=199)	Άρης (n=78)	Ολυμπιακός (n=448)	Παναθηναϊκός (n=417)	ΠΑΟΚ (n=152)	Υπόλοιπες Ομάδες (n=238)	Καμία (n=64)	ΔΑ* (n=20)
Βία/ φανατισμός	52%	49%	40%	53%	55%	49%	50%	50%	40%
Οικονομικά συμφέροντα/ παράγοντες	30%	28%	33%	27%	28%	35%	33%	39%	60%
Κακή διαίτησία	24%	27%	26%	18%	24%	28%	32%	20%	10%
Κακές εγκαταστάσεις	21%	23%	17%	24%	19%	20%	23%	20%	15%
Κακή διοίκηση των ομάδων	20%	17%	19%	19%	19%	21%	24%	17%	30%
Έλλειψη καλών παικτών	18%	21%	9%	19%	18%	16%	16%	12%	10%
Έλλειψη διαφάνειας	12%	11%	9%	10%	11%	14%	14%	11%	20%
Στημένα παιχνίδια	8%	6%	9%	5%	9%	8%	9%	9%	10%
Άλλο, τι	19%	15%	23%	19%	20%	21%	16%	16%	25%
ΔΓ/ ΔΑ	2%	2%	6%	2%	2%	1%	1%	3%	5%



Προβλήματα Ελληνικού Ποδοσφαίρου

Το υψηλότερο %

Το χαμηλότερο %

Ερ. Ποια προβλήματα αντιμετωπίζει σήμερα το ελληνικό ποδόσφαιρο;
(αυθόρμητες απαντήσεις - πολλαπλότητα)

	Σύνολο (n=1.616)	Περιοχή					
		Αττική (n=415)	Θεσσαλονίκη (n=181)	Ξάνθη (n=110)	Λοιπή Βόρειος Ελλάδα (n=140)	Λάρισα (n=130)	Λοιπή Κεντρική Ελλάδα (n=181)
Βία/ φανατισμός	52%	53%	42%	51%	47%	53%	62%
Οικονομικά συμφέροντα/ παράγοντες	30%	31%	36%	27%	31%	32%	29%
Κακή διαίτησία	24%	22%	24%	25%	31%	35%	25%
Κακές εγκαταστάσεις	21%	28%	18%	22%	23%	21%	18%
Κακή διοίκηση των ομάδων	20%	23%	23%	20%	12%	21%	18%
Έλλειψη καλών παικτών	18%	23%	15%	19%	11%	21%	16%
Έλλειψη διαφάνειας	12%	17%	14%	10%	11%	10%	11%
Στημένα παιχνίδια	8%	9%	10%	9%	6%	8%	6%
Άλλο, τι	19%	20%	19%	18%	23%	17%	16%
ΔΓ/ ΔΑ	2%	1%	4%	1%	1%	1%	1%



Προβλήματα Ελληνικού Ποδοσφαίρου

Το υψηλότερο %

Το χαμηλότερο %

Ερ. Ποια προβλήματα αντιμετωπίζει σήμερα το ελληνικό ποδόσφαιρο;
(αυθόρμητες απαντήσεις - πολλαπλότητα)

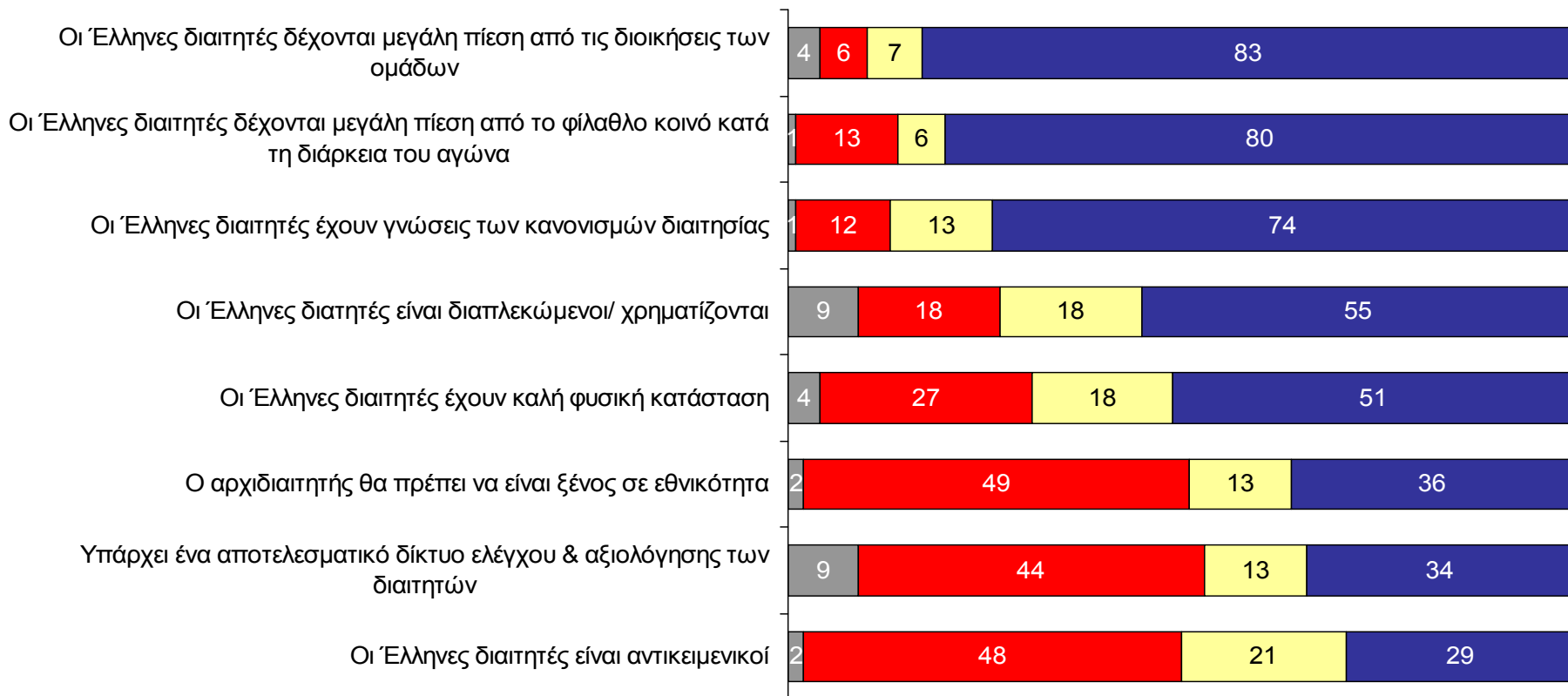
	Σύνολο (n=1.616)	Περιοχή				
		Πελοπόννησος (n=120)	Ηράκλειο (n=85)	Λοιπή Κρήτη (n=99)	Κέρκυρα (n=80)	Υπόλοιπα νησιά Ιονίου/ Αιγαίου (n=75)
Βία/ φανατισμός	52%	51%	51%	55%	47%	52%
Οικονομικά συμφέροντα/ παράγοντες	30%	29%	32%	26%	26%	27%
Κακή διαίτησία	24%	18%	20%	21%	22%	17%
Κακές εγκαταστάσεις	21%	17%	14%	11%	27%	17%
Κακή διοίκηση των ομάδων	20%	16%	19%	20%	19%	20%
Έλλειψη καλών παικτών	18%	13%	14%	8%	19%	21%
Έλλειψη διαφάνειας	12%	8%	5%	10%	6%	8%
Στημένα παιχνίδια	8%	7%	5%	7%	4%	7%
Άλλο, τι	19%	15%	16%	16%	22%	24%
ΔΓ/ ΔΑ	2%	2%	3%	2%	4%	1%



Αξιολόγηση Ελληνικής Διαιτησίας

Ερ. Θα ήθελα να μου πείτε κατά πόσο συμφωνείτε ή διαφωνείτε με τις παρακάτω φράσεις για τη διαιτησία

■ ΔΓ/ΔΑ
 ■ Διαφωνώ πολύ/ αρκετά
 ■ Ούτε συμφωνώ/ ούτε διαφωνώ
 ■ Συμφωνώ πολύ/ αρκετά



Βάση: 1.616 άτομα



Αξιολόγηση Ελληνικής Διαιτησίας

Το υψηλότερο %

Το χαμηλότερο %

Ερ. Θα ήθελα να μου πείτε κατά πόσο συμφωνείτε ή διαφωνείτε με τις παρακάτω φράσεις για τη διαιτησία

*Πολύ μικρή βάση

ΣΥΜΦΩΝΩ ΠΟΛΥ/ ΑΡΚΕΤΑ

	Σύνολο (n=1.616)	Ομάδα							
		ΑΕΚ (n=199)	Άρης (n=78)	Ολυμπιακός (n=448)	Παναθηναϊκός (n=417)	ΠΑΟΚ (n=152)	Υπόλοιπες Ομάδες (n=238)	Καμία (n=64)	ΔΑ* (n=20)
Δέχονται μεγάλη πίεση από τις διοικήσεις των ομάδων	83%	85%	82%	81%	81%	87%	81%	91%	90%
Δέχονται μεγάλη πίεση από το φίλαθλο κοινό κατά τη διάρκεια του αγώνα	80%	78%	75%	86%	81%	74%	74%	88%	75%
Έχουν γνώσεις των κανονισμών διαιτησίας	74%	69%	66%	78%	71%	78%	74%	80%	75%
Είναι διαπλεκόμενοι/ χρηματίζονται	55%	61%	59%	49%	55%	61%	53%	55%	40%
Έχουν καλή φυσική κατάσταση	51%	45%	52%	54%	53%	50%	50%	50%	50%
Ο αρχιδιαιτητής θα πρέπει να είναι ξένος σε εθνικότητα	36%	36%	36%	33%	38%	39%	38%	37%	25%
Υπάρχει ένα αποτελεσματικό δίκτυο ελέγχου & αξιολόγησης των διαιτητών	34%	31%	34%	36%	31%	34%	38%	33%	25%
Είναι αντικειμενικοί	29%	21%	24%	36%	27%	26%	28%	29%	35%



Αξιολόγηση Ελληνικής Διαιτησίας

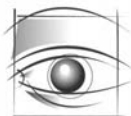
Το υψηλότερο %

Το χαμηλότερο %

Ερ. Θα ήθελα να μου πείτε κατά πόσο συμφωνείτε ή διαφωνείτε με τις παρακάτω φράσεις για τη διαιτησία

ΣΥΜΦΩΝΩ ΠΟΛΥ/ ΑΡΚΕΤΑ

	Σύνολο (n=1.616)	Περιοχή					
		Αττική (n=415)	Θεσσαλονίκη (n=181)	Ξάνθη (n=110)	Λοιπή Βόρειος Ελλάδα (n=140)	Λάρισα (n=130)	Λοιπή Κεντρική Ελλάδα (n=181)
Δέχονται μεγάλη πίεση από τις διοικήσεις των ομάδων	83%	82%	87%	86%	84%	74%	79%
Δέχονται μεγάλη πίεση από το φίλαθλο κοινό κατά τη διάρκεια του αγώνα	80%	83%	75%	71%	77%	71%	86%
Έχουν γνώσεις των κανονισμών διαιτησίας	74%	66%	73%	82%	78%	75%	76%
Είναι διαπλεκόμενοι/ χρηματίζονται	55%	55%	62%	60%	56%	53%	53%
Έχουν καλή φυσική κατάσταση	51%	48%	51%	58%	47%	47%	53%
Ο αρχιδιαιτητής θα πρέπει να είναι ξένος σε εθνικότητα	36%	35%	39%	43%	33%	33%	42%
Υπάρχει ένα αποτελεσματικό δίκτυο ελέγχου & αξιολόγησης των διαιτητών	34%	30%	33%	39%	36%	36%	35%
Είναι αντικειμενικοί	29%	28%	25%	34%	28%	24%	32% 31



Αξιολόγηση Ελληνικής Διαιτησίας

Πρώτος με διαφορά ≥ 5%

Ερ. Θα ήθελα να μου πείτε κατά πόσο συμφωνείτε ή διαφωνείτε με τις παρακάτω φράσεις για τη διαιτησία

ΣΥΜΦΩΝΩ ΠΟΛΥ/ ΑΡΚΕΤΑ

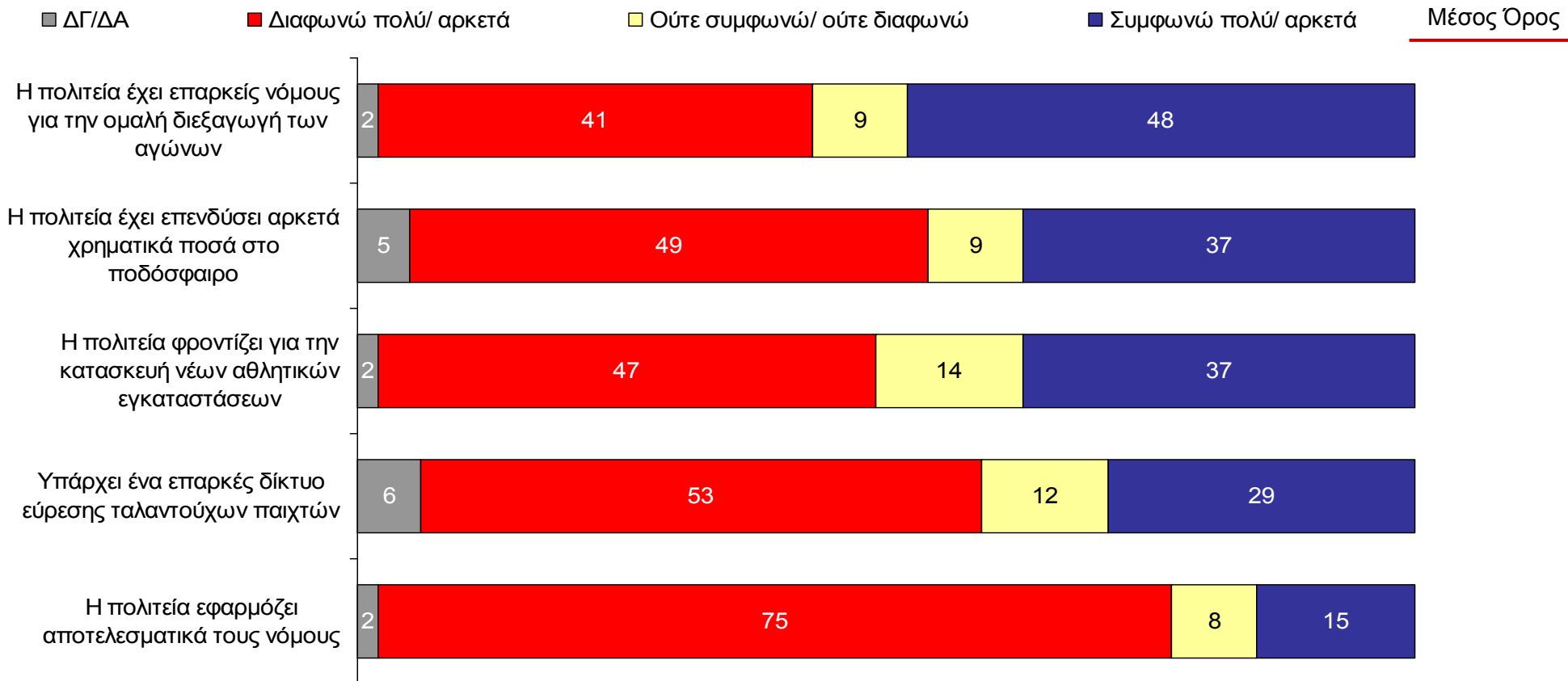
	Σύνολο (n=1.616)	Περιοχή				
		Πελοπόννησος (n=120)	Ηράκλειο (n=85)	Λοιπή Κρήτη (n=99)	Κέρκυρα (n=80)	Υπόλοιπα νησιά Ιονίου/ Αιγαίου (n=75)
Δέχονται μεγάλη πίεση από τις διοικήσεις των ομάδων	83%	84%	81%	87%	85%	87%
Δέχονται μεγάλη πίεση από το φίλαθλο κοινό κατά τη διάρκεια του αγώνα	80%	78%	82%	86%	86%	84%
Έχουν γνώσεις των κανονισμών διαιτησίας	74%	77%	75%	76%	75%	85%
Είναι διαπλεκόμενοι/ χρηματίζονται	55%	47%	52%	54%	50%	49%
Έχουν καλή φυσική κατάσταση	51%	54%	57%	53%	53%	56%
Ο αρχιδιαιτητής θα πρέπει να είναι ξένος σε εθνικότητα	36%	36%	34%	31%	38%	33%
Υπάρχει ένα αποτελεσματικό δίκτυο ελέγχου & αξιολόγησης των διαιτητών	34%	34%	37%	30%	37%	37%
Είναι αντικειμενικοί	29%	30%	30%	28%	29%	42%



Αξιολόγηση Ρόλου Πολιτείας

Reputation Research
& Consultancy

Ερ. Θα ήθελα να μου πείτε κατά πόσο συμφωνείτε ή διαφωνείτε με τις παρακάτω φράσεις για την πολιτεία



Βάση: 1.616 άτομα



Αξιολόγηση Ρόλου Πολιτείας

Το υψηλότερο %

Το χαμηλότερο %

Ερ. Θα ήθελα να μου πείτε κατά πόσο συμφωνείτε ή διαφωνείτε με τις παρακάτω φράσεις για την πολιτεία

ΣΥΜΦΩΝΩ ΠΟΛΥ/ ΑΡΚΕΤΑ	Σύνολο (n=1.616)	Ομάδα							
		ΑΕΚ (n=199)	Άρης (n=78)	Ολυμπιακός (n=448)	Παναθηναϊκός (n=417)	ΠΑΟΚ (n=152)	Υπόλοιπες Ομάδες (n=238)	Καμία (n=64)	ΔΑ* (n=20)
Έχει επαρκείς νόμους για την ομαλή διεξαγωγή των αγώνων	48%	53%	44%	43%	46%	53%	49%	55%	40%
Έχει επενδύσει αρκετά χρηματικά ποσά στο ποδόσφαιρο	37%	36%	37%	36%	36%	37%	41%	42%	40%
Φροντίζει για την κατασκευή νέων αθλητικών εγκαταστάσεων	37%	36%	33%	38%	41%	32%	33%	39%	40%
Υπάρχει ένα επαρκές δίκτυο εύρεσης ταλαντούχων παικτών	29%	30%	19%	27%	34%	28%	35%	25%	20%
Εφαρμόζει αποτελεσματικά τους νόμους	15%	13%	16%	14%	15%	19%	18%	18%	0%

*Πολύ μικρή βάση



Αξιολόγηση Ρόλου Πολιτείας

Το υψηλότερο %

Το χαμηλότερο %

Ερ. Θα ήθελα να μου πείτε κατά πόσο συμφωνείτε ή διαφωνείτε με τις παρακάτω φράσεις για την πολιτεία

ΣΥΜΦΩΝΩ ΠΟΛΥ/ ΑΡΚΕΤΑ	Σύνολο (n=1.616)	Περιοχή					
		Αττική (n=415)	Θεσσαλονίκη (n=181)	Ξάνθη (n=110)	Λοιπή Βόρειος Ελλάδα (n=140)	Λάρισα (n=130)	Λοιπή Κεντρική Ελλάδα (n=181)
Έχει επαρκείς νόμους για την ομαλή διεξαγωγή των αγώνων	48%	41%	50%	51%	55%	43%	54%
Έχει επενδύσει αρκετά χρηματικά ποσά στο ποδόσφαιρο	37%	32%	32%	40%	45%	36%	43%
Φροντίζει για την κατασκευή νέων αθλητικών εγκαταστάσεων	37%	32%	29%	44%	39%	31%	46%
Υπάρχει ένα επαρκές δίκτυο εύρεσης ταλαντούχων παικτών	29%	24%	26%	35%	32%	30%	33%
Εφαρμόζει αποτελεσματικά τους νόμους	15%	10%	12%	22%	19%	15%	14%



Αξιολόγηση Ρόλου Πολιτείας

Το υψηλότερο %

Το χαμηλότερο %

Ερ. Θα ήθελα να μου πείτε κατά πόσο συμφωνείτε ή διαφωνείτε με τις παρακάτω φράσεις για την πολιτεία

ΣΥΜΦΩΝΩ ΠΟΛΥ/ ΑΡΚΕΤΑ

	Σύνολο (n=1.616)	Περιοχή				
		Πελοπόννησος (n=120)	Ηράκλειο (n=85)	Λοιπή Κρήτη (n=99)	Κέρκυρα (n=80)	Υπόλοιπα νησιά Ιονίου/ Αιγαίου (n=80)
Έχει επαρκείς νόμους για την ομαλή διεξαγωγή των αγώνων	48%	53%	44%	51%	48%	42%
Έχει επενδύσει αρκετά χρηματικά ποσά στο ποδόσφαιρο	37%	38%	47%	35%	34%	45%
Φροντίζει για την κατασκευή νέων αθλητικών εγκαταστάσεων	37%	41%	47%	37%	29%	47%
Υπάρχει ένα επαρκές δίκτυο εύρεσης ταλαντούχων παικτών	29%	36%	41%	35%	33%	23%
Εφαρμόζει αποτελεσματικά τους νόμους	15%	18%	27%	13%	20%	12%



Αξιολόγηση Ρόλου Αστυνομίας

Ερ. Θα ήθελα να μου πείτε κατά πόσο συμφωνείτε ή διαφωνείτε με τις παρακάτω φράσεις για την αστυνομία

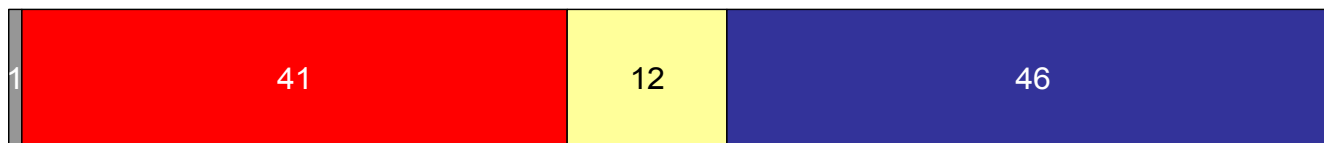
■ ΔΓ/ΔΑ

■ Διαφωνώ πολύ/ αρκετά

■ Ούτε συμφωνώ/ ούτε διαφωνώ

■ Συμφωνώ πολύ/ αρκετά

Η παρουσία της αστυνομίας στα γήπεδα βοηθά στην επιβολή της τάξης



Οι αστυνομικοί είναι κατάλληλα εκπαιδευμένοι για την αντιμετώπιση των επεισοδίων



Βάση: 1.614 άτομα



Αξιολόγηση Ρόλου Αστυνομίας

Ερ. Θα ήθελα να μου πείτε κατά πόσο συμφωνείτε ή διαφωνείτε με τις παρακάτω φράσεις για την αστυνομία

ΣΥΜΦΩΝΩ
(ΠΟΛΥ/ ΑΡΚΕΤΑ)

Διαφορά

Η παρουσία της αστυνομίας στα γήπεδα βοηθά στην επιβολή της τάξης



-5

Μετά τα
επεισόδια της
29ης Μαρτίου
(n=902)

Πριν τα
επεισόδια της
29ης Μαρτίου
(n=714)

Αλλαγή στη γνώμη του κοινού μετά τα επεισόδια της 29ης Μαρτίου



Super League

Reputation Research
& Consultancy

Ερ. Θα ήθελα να μου πείτε κατά πόσο συμφωνείτε ή διαφωνείτε με τις παρακάτω φράσεις για τη Super League

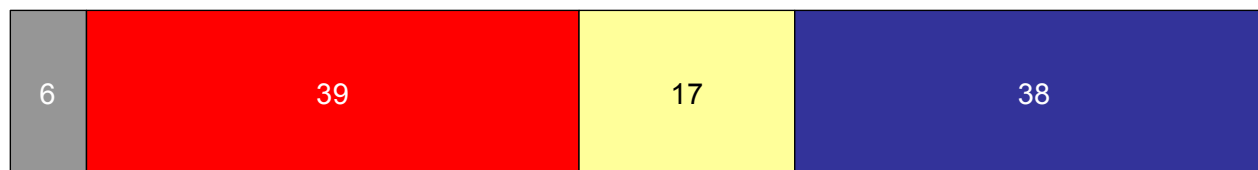
■ ΔΓ/ΔΑ

■ Διαφωνώ πολύ/ αρκετά


■ Ούτε συμφωνώ/ ούτε διαφωνώ

■ Συμφωνώ πολύ/ αρκετά


Η Super League συμβάλει στην αναβάθμιση του ελληνικού ποδοσφαίρου



Η Super League προστατεύει τα συμφέροντα του ελληνικού ποδοσφαίρου



Η Super League προσφέρει λύσεις για την εξυγίανση του ελληνικού ποδοσφαίρου



Βάση: 1.616 άτομα



Ερ. Θα ήθελα να μου πείτε κατά πόσο συμφωνείτε ή διαφωνείτε με τις παρακάτω φράσεις για τη Super League

ΣΥΜΦΩΝΩ ΠΟΛΥ/ ΑΡΚΕΤΑ

	Σύνολο (n=1.616)	Ομάδα							
		ΑΕΚ (n=199)	Άρης (n=78)	Ολυμπιακός (n=448)	Παναθηναϊκός (n=417)	ΠΑΟΚ (n=152)	Υπόλοιπες Ομάδες (n=238)	Καμία (n=64)	ΔΑ* (n=20)
Η Super League συμβάλει στην αναβάθμιση του ελληνικού ποδοσφαίρου	38%	44%	23%	46%	38%	23%	40%	33%	20%
Η Super League προστατεύει τα συμφέροντα του ελληνικού ποδοσφαίρου	33%	37%	23%	39%	33%	21%	31%	25%	15%
Η Super League προσφέρει λύσεις για την εξυγίανση του ελληνικού ποδοσφαίρου	33%	38%	20%	38%	33%	23%	35%	27%	25%

*Πολύ μικρή βάση



Ερ. Θα ήθελα να μου πείτε κατά πόσο συμφωνείτε ή διαφωνείτε με τις παρακάτω φράσεις για τη Super League

ΣΥΜΦΩΝΩ ΠΟΛΥ/ ΑΡΚΕΤΑ	Σύνολο (n=1.616)	Περιοχή					
		Αττική (n=415)	Θεσσαλονίκη (n=181)	Ξάνθη (n=110)	Λοιπή Βόρειος Ελλάδα (n=140)	Λάρισα (n=130)	Λοιπή Κεντρική Ελλάδα (n=181)
Η Super League συμβάλει στην αναβάθμιση του ελληνικού ποδοσφαίρου	38%	35%	20%	44%	30%	36%	42%
Η Super League προστατεύει τα συμφέροντα του ελληνικού ποδοσφαίρου	33%	32%	19%	36%	29%	26%	37%
Η Super League προσφέρει λύσεις για την εξυγίανση του ελληνικού ποδοσφαίρου	33%	31%	22%	43%	28%	32%	32%



Ερ. Θα ήθελα να μου πείτε κατά πόσο συμφωνείτε ή διαφωνείτε με τις παρακάτω φράσεις για τη Super League

ΣΥΜΦΩΝΩ ΠΟΛΥ/ ΑΡΚΕΤΑ	Σύνολο (n=1.616)	Περιοχή				
		Πελοπόννησος (n=120)	Ηράκλειο (n=85)	Λοιπή Κρήτη (n=99)	Κέρκυρα (n=80)	Υπόλοιπα νησιά Ιονίου/ Αιγαίου (n=75)
Η Super League συμβάλει στην αναβάθμιση του ελληνικού ποδοσφαίρου	38%	41%	66%	44%	51%	50%
Η Super League προστατεύει τα συμφέροντα του ελληνικού ποδοσφαίρου	33%	31%	47%	41%	46%	36%
Η Super League προσφέρει λύσεις για την εξυγίανση του ελληνικού ποδοσφαίρου	33%	32%	48%	40%	49%	33%



Ερ. Θα ήθελα να μου πείτε κατά πόσο συμφωνείτε ή διαφωνείτε με τις παρακάτω φράσεις για την ΕΠΟ


■ ΔΓ/ΔΑ

■ Διαφωνώ πολύ/ αρκετά


■ Ούτε συμφωνώ/ ούτε διαφωνώ

■ Συμφωνώ πολύ/ αρκετά

Η ΕΠΟ συμβάλει στην αναβάθμιση του ελληνικού ποδοσφαίρου



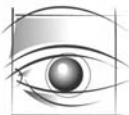
Η ΕΠΟ προστατεύει τα συμφέροντα του ελληνικού ποδοσφαίρου



Η ΕΠΟ προσφέρει λύσεις για την εξυγίανση του ελληνικού ποδοσφαίρου

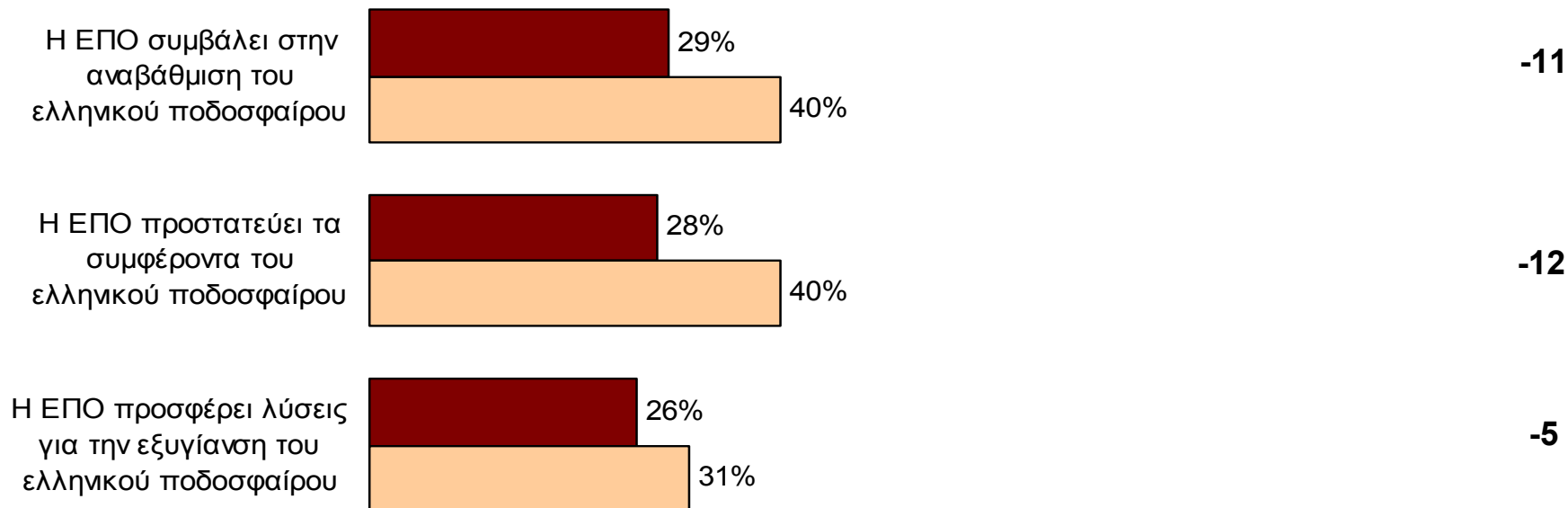


Βάση: 1.616 άτομα



Ερ. Θα ήθελα να μου πείτε κατά πόσο συμφωνείτε ή διαφωνείτε με τις παρακάτω φράσεις για την ΕΠΟ

Διαφορά



ΣΥΜΦΩΝΩ
(ΠΟΛΥ/ ΑΡΚΕΤΑ)

Μετά τα
επεισόδια της
29ης Μαρτίου
(n=902)

Πριν τα
επεισόδια της
29ης Μαρτίου
(n=714)

Αλλαγή στη γνώμη του κοινού μετά τα επεισόδια της 29ης Μαρτίου



Αξιολόγηση ΕΠΟ

Το υψηλότερο %

Το χαμηλότερο %

Ερ. Θα ήθελα να μου πείτε κατά πόσο συμφωνείτε ή διαφωνείτε με τις παρακάτω φράσεις για την ΕΠΟ

ΣΥΜΦΩΝΩ ΠΟΛΥ/ ΑΡΚΕΤΑ	Σύνολο (n=1.616)	Ομάδα							
		ΑΕΚ (n=199)	Άρης (n=78)	Ολυμπιακός (n=448)	Παναθηναϊκός (n=417)	ΠΑΟΚ (n=152)	Υπόλοιπες Ομάδες (n=238)	Καμία (n=64)	ΔΑ* (n=20)
Η ΕΠΟ συμβάλει στην αναβάθμιση του ελληνικού ποδοσφαίρου	34%	32%	18%	40%	31%	33%	38%	28%	15%
Η ΕΠΟ προστατεύει τα συμφέροντα του ελληνικού ποδοσφαίρου	33%	31%	26%	40%	30%	30%	35%	22%	15%
Η ΕΠΟ προσφέρει λύσεις για την εξυγίανση του ελληνικού ποδοσφαίρου	28%	28%	17%	32%	28%	27%	31%	20%	15%

*Πολύ μικρή βάση



Αξιολόγηση ΕΠΟ

Το υψηλότερο %

Το χαμηλότερο %

Ερ. Θα ήθελα να μου πείτε κατά πόσο συμφωνείτε ή διαφωνείτε με τις παρακάτω φράσεις για την ΕΠΟ

ΣΥΜΦΩΝΩ ΠΟΛΥ/ ΑΡΚΕΤΑ	Σύνολο (n=1.616)	Περιοχή					
		Αττική (n=415)	Θεσσαλονίκη (n=181)	Ξάνθη (n=110)	Λοιπή Βόρειος Ελλάδα (n=140)	Λάρισα (n=130)	Λοιπή Κεντρική Ελλάδα (n=181)
Η ΕΠΟ συμβάλει στην αναβάθμιση του ελληνικού ποδοσφαίρου	34%	24%	31%	34%	36%	37%	38%
Η ΕΠΟ προστατεύει τα συμφέροντα του ελληνικού ποδοσφαίρου	33%	26%	32%	35%	29%	34%	35%
Η ΕΠΟ προσφέρει λύσεις για την εξυγίανση του ελληνικού ποδοσφαίρου	28%	20%	24%	32%	29%	31%	33%



Αξιολόγηση ΕΠΟ

Το υψηλότερο %

Το χαμηλότερο %

Ερ. Θα ήθελα να μου πείτε κατά πόσο συμφωνείτε ή διαφωνείτε με τις παρακάτω φράσεις για την ΕΠΟ

ΣΥΜΦΩΝΩ ΠΟΛΥ/ ΑΡΚΕΤΑ	Σύνολο (n=1.616)	Περιοχή				
		Πελοπόννησος (n=120)	Ηράκλειο (n=85)	Λοιπή Κρήτη (n=99)	Κέρκυρα (n=80)	Υπόλοιπα νησιά Ιονίου/ Αιγαίου (n=75)
Η ΕΠΟ συμβάλει στην αναβάθμιση του ελληνικού ποδοσφαίρου	34%	35%	52%	38%	39%	44%
Η ΕΠΟ προστατεύει τα συμφέροντα του ελληνικού ποδοσφαίρου	33%	33%	42%	36%	43%	47%
Η ΕΠΟ προσφέρει λύσεις για την εξυγίανση του ελληνικού ποδοσφαίρου	28%	24%	42%	35%	36%	37%



Αξιολόγηση Παραγόντων Ποδοσφαιρικών Ομάδων

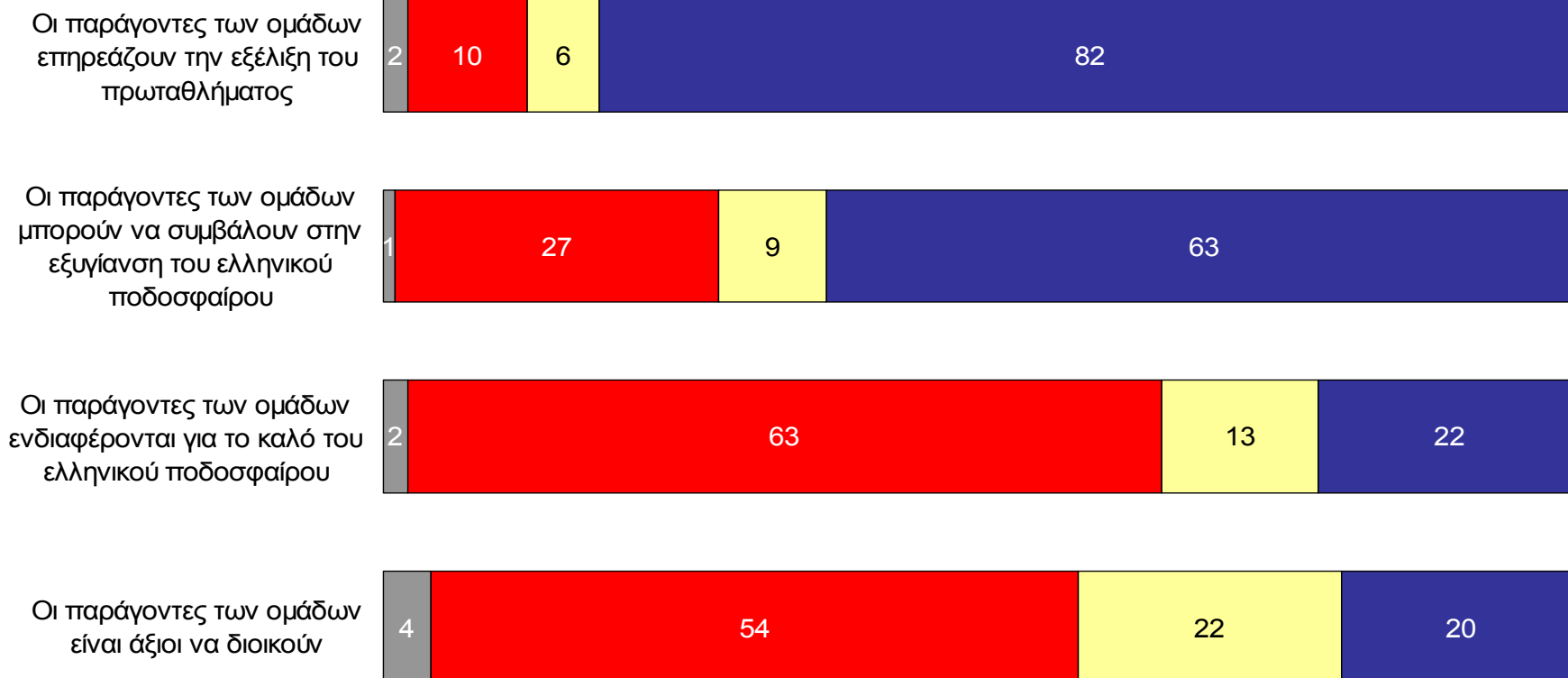
Ερ. Θα ήθελα να μου πείτε κατά πόσο συμφωνείτε ή διαφωνείτε με τις παρακάτω φράσεις για τους παράγοντες

■ ΔΓ/ΔΑ

■ Διαφωνώ πολύ/ αρκετά

■ Ούτε συμφωνώ/ ούτε διαφωνώ

■ Συμφωνώ πολύ/ αρκετά



Βάση: 1.616 άτομα



Αξιολόγηση Παραγόντων Ποδοσφαιρικών Ομάδων

Το υψηλότερο %

Το χαμηλότερο %

Ερ. Θα ήθελα να μου πείτε κατά πόσο συμφωνείτε ή διαφωνείτε με τις παρακάτω φράσεις για τους παράγοντες

ΣΥΜΦΩΝΩ ΠΟΛΥ/ ΑΡΚΕΤΑ	Σύνολο (n=1.616)	Ομάδα							
		ΑΕΚ (n=199)	Άρης (n=78)	Ολυμπιακός (n=448)	Παναθηναϊκός (n=417)	ΠΑΟΚ (n=152)	Υπόλοιπες Ομάδες (n=238)	Καμία (n=64)	ΔΑ* (n=20)
Οι παράγοντες των ομάδων επηρεάζουν την εξέλιξη του πρωταθλήματος	82%	84%	85%	78%	81%	81%	88%	86%	80%
Οι παράγοντες των ομάδων μπορούν να συμβάλουν στην εξυγίανση του ελληνικού ποδοσφαίρου	63%	63%	52%	67%	60%	51%	68%	61%	70%
Οι παράγοντες των ομάδων ενδιαφέρονται για το καλό του ελληνικού ποδοσφαίρου	22%	24%	18%	26%	22%	14%	26%	20%	5%
Οι παράγοντες των ομάδων είναι άξιοι να διοικούν	20%	19%	18%	24%	18%	15%	25%	13%	5%

*Πολύ μικρή βάση



Αξιολόγηση Παραγόντων Ποδοσφαιρικών Ομάδων

Το υψηλότερο %

Το χαμηλότερο %

Ερ. Θα ήθελα να μου πείτε κατά πόσο συμφωνείτε ή διαφωνείτε με τις παρακάτω φράσεις για τους παράγοντες

ΣΥΜΦΩΝΩ ΠΟΛΥ/ ΑΡΚΕΤΑ	Σύνολο (n=1.616)	Περιοχή					
		Αττική (n=415)	Θεσσαλονίκη (n=181)	Ξάνθη (n=110)	Λοιπή Βόρειος Ελλάδα (n=140)	Λάρισα (n=130)	Λοιπή Κεντρική Ελλάδα (n=181)
Οι παράγοντες των ομάδων επηρεάζουν την εξέλιξη του πρωταθλήματος	82%	75%	84%	81%	83%	86%	81%
Οι παράγοντες των ομάδων μπορούν να συμβάλουν στην εξυγίανση του ελληνικού ποδοσφαίρου	63%	56%	60%	64%	59%	69%	65%
Οι παράγοντες των ομάδων ενδιαφέρονται για το καλό του ελληνικού ποδοσφαίρου	22%	17%	17%	26%	22%	25%	30%
Οι παράγοντες των ομάδων είναι άξιοι να διοικούν	20%	15%	16%	29%	18%	23%	21%



Αξιολόγηση Παραγόντων Ποδοσφαιρικών Ομάδων

Το υψηλότερο %

Το χαμηλότερο %

Ερ. Θα ήθελα να μου πείτε κατά πόσο συμφωνείτε ή διαφωνείτε με τις παρακάτω φράσεις για τους παράγοντες

ΣΥΜΦΩΝΩ ΠΟΛΥ/ ΑΡΚΕΤΑ	Σύνολο (n=1.616)	Περιοχή				
		Πελοπόννησος (n=120)	Ηράκλειο (n=85)	Λοιπή Κρήτη (n=99)	Κέρκυρα (n=80)	Υπόλοιπα νησιά Ιονίου/ Αιγαίου (n=75)
Οι παράγοντες των ομάδων επηρεάζουν την εξέλιξη του πρωταθλήματος	82%	83%	86%	89%	85%	91%
Οι παράγοντες των ομάδων μπορούν να συμβάλουν στην εξυγίανση του ελληνικού ποδοσφαίρου	63%	61%	68%	76%	62%	71%
Οι παράγοντες των ομάδων ενδιαφέρονται για το καλό του ελληνικού ποδοσφαίρου	22%	19%	31%	29%	31%	23%
Οι παράγοντες των ομάδων είναι άξιοι να διοικούν	20%	22%	26%	24%	24%	25%



Αξιολόγηση Ομάδων/ Παιχτών

Ερ. Θα ήθελα να μου πείτε κατά πόσο συμφωνείτε ή διαφωνείτε με τις παρακάτω φράσεις για τις ομάδες/ παίκτες

■ ΔΓ/ΔΑ

■ Διαφωνώ πολύ/ αρκετά

■ Ούτε συμφωνώ/ ούτε διαφωνώ

■ Συμφωνώ πολύ/ αρκετά



Βάση: 1.616 άτομα

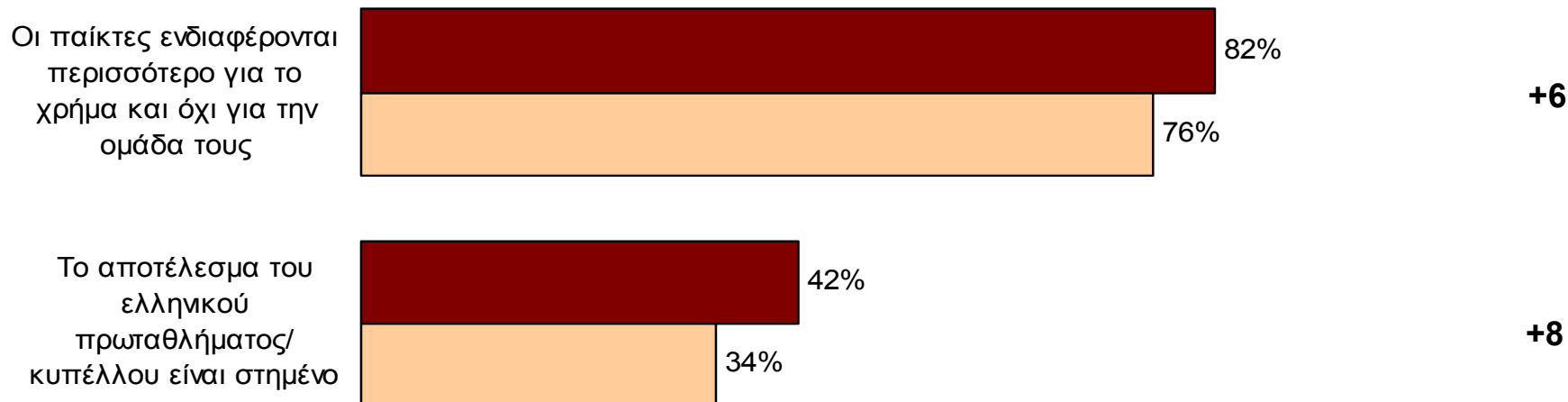


Αξιολόγηση Ομάδων/ Παιχτών

Reputation Research
& Consultancy

Ερ. Θα ήθελα να μου πείτε κατά πόσο συμφωνείτε ή διαφωνείτε με τις παρακάτω φράσεις για τις ομάδες/ παίκτες

Διαφορά



**ΣΥΜΦΩΝΩ
(ΠΟΛΥ/ ΑΡΚΕΤΑ)**

Μετά τα
επεισόδια της
29ης Μαρτίου
(n=902)

Πριν τα
επεισόδια της
29ης Μαρτίου
(n=714)

Αλλαγή στη γνώμη του κοινού μετά τα επεισόδια της 29ης Μαρτίου



Αξιολόγηση Ομάδων/ Παιχτών

Το υψηλότερο %

Το χαμηλότερο %

Ερ. Θα ήθελα να μου πείτε κατά πόσο συμφωνείτε ή διαφωνείτε με τις παρακάτω φράσεις για τις ομάδες/ παίκτες

ΣΥΜΦΩΝΩ ΠΟΛΥ/ ΑΡΚΕΤΑ

	Σύνολο (n=1.616)	Ομάδα							
		ΑΕΚ (n=199)	Άρης (n=78)	Ολυμπιακός (n=448)	Παναθηναϊκός (n=417)	ΠΑΟΚ (n=152)	Υπόλοιπες Ομάδες (n=238)	Καμία (n=64)	ΔΑ* (n=20)
Οι παίκτες ενδιαφέρονται περισσότερο για το χρήμα και όχι για την ομάδα τους	79%	77%	77%	75%	80%	82%	85%	83%	95%
Το αποτέλεσμα του ελληνικού πρωταθλήματος/ κυπέλλου είναι στημένο	38%	43%	42%	25%	39%	48%	49%	43%	40%
Οι ξένοι παίκτες που παίζουν στις ελληνικές ομάδες αξίζουν τα λεφτά τους	27%	31%	35%	31%	24%	23%	28%	24%	30%
Το ελληνικό ποδόσφαιρο προσφέρει καλό θέαμα	27%	27%	28%	28%	24%	21%	28%	31%	30%

*Πολύ μικρή βάση



Αξιολόγηση Ομάδων/ Παιχτών

Το υψηλότερο %

Το χαμηλότερο %

Ερ. Θα ήθελα να μου πείτε κατά πόσο συμφωνείτε ή διαφωνείτε με τις παρακάτω φράσεις για τις ομάδες/ παίκτες

ΣΥΜΦΩΝΩ ΠΟΛΥ/ ΑΡΚΕΤΑ	Σύνολο (n=1.616)	Περιοχή					
		Αττική (n=415)	Θεσσαλονίκη (n=181)	Ήανθη (n=110)	Λοιπή Βόρειος Ελλάδα (n=140)	Λάρισα (n=130)	Λοιπή Κεντρική Ελλάδα (n=181)
Οι παίκτες ενδιαφέρονται περισσότερο για το χρήμα και όχι για την ομάδα τους	79%	78%	78%	84%	79%	78%	85%
Το αποτέλεσμα του ελληνικού πρωταθλήματος/ κυπέλλου είναι στημένο	38%	30%	47%	44%	39%	52%	38%
Οι ξένοι παίκτες που παίζουν στις ελληνικές ομάδες αξίζουν τα λεφτά τους	27%	25%	28%	29%	27%	25%	28%
Το ελληνικό ποδόσφαιρο προσφέρει καλό θέαμα	27%	21%	25%	26%	18%	31%	26%



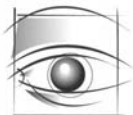
Αξιολόγηση Ομάδων/ Παιχτών

Το υψηλότερο %

Το χαμηλότερο %

Ερ. Θα ήθελα να μου πείτε κατά πόσο συμφωνείτε ή διαφωνείτε με τις παρακάτω φράσεις για τις ομάδες/ παίκτες

ΣΥΜΦΩΝΩ ΠΟΛΥ/ ΑΡΚΕΤΑ	Σύνολο (n=1.616)	Περιοχή				
		Πελοπόννησος (n=120)	Ηράκλειο (n=85)	Λοιπή Κρήτη (n=99)	Κέρκυρα (n=80)	Υπόλοιπα νησιά Ιονίου/ Αιγαίου (n=75)
Οι παίκτες ενδιαφέρονται περισσότερο για το χρήμα και όχι για την ομάδα τους	79%	75%	77%	81%	76%	81%
Το αποτέλεσμα του ελληνικού πρωταθλήματος/ κυπέλλου είναι στημένο	38%	33%	39%	38%	41%	34%
Οι ξένοι παίκτες που παίζουν στις ελληνικές ομάδες αξίζουν τα λεφτά τους	27%	26%	25%	36%	32%	33%
Το ελληνικό ποδόσφαιρο προσφέρει καλό θέαμα	27%	26%	41%	34%	32%	35%



Ερ. Θα ήθελα να μου πείτε κατά πόσο συμφωνείτε ή διαφωνείτε με τις παρακάτω φράσεις για τους οργανωμένους φιλάθλους

■ ΔΓ/ΔΑ
 ■ Διαφωνώ πολύ/ αρκετά
 ■ Ούτε συμφωνώ/ ούτε διαφωνώ
 ■ Συμφωνώ πολύ/ αρκετά

Οι οργανωμένοι φιλάθλοι δημιουργούν τα βίαια επεισόδια στα γήπεδα



Οι οργανωμένοι φιλάθλοι καθοδηγούνται από τους παράγοντες



Οι οργανωμένοι φιλάθλοι ευθύνονται για την κατάσταση στην οποία έχει περιέλθει σήμερα το ελληνικό ποδόσφαιρο



Οι οργανωμένοι φιλάθλοι είναι σημαντικοί για την εμφύχωση της ομάδας/ παιχτών



Βάση: 1.616 άτομα



Ερ. Θα ήθελα να μου πείτε κατά πόσο συμφωνείτε ή διαφωνείτε με τις παρακάτω φράσεις για τους οργανωμένους φιλάθλους

**ΣΥΜΦΩΝΩ
(ΠΟΛΥ/ ΑΡΚΕΤΑ)**

Διαφορά

Οι οργανωμένοι φιλάθλοι είναι σημαντικοί για την εμπύχωση της ομάδας



-13

Μετά τα
επεισόδια της
29ης Μαρτίου
(n=902)

Πριν τα
επεισόδια της
29ης Μαρτίου
(n=714)

Αλλαγή στη γνώμη του κοινού μετά τα επεισόδια της 29ης Μαρτίου



Αξιολόγηση Φιλάθλων

Το υψηλότερο %

Το χαμηλότερο %

Ερ. Θα ήθελα να μου πείτε κατά πόσο συμφωνείτε ή διαφωνείτε με τις παρακάτω φράσεις για τους οργανωμένους φιλάθλους

ΣΥΜΦΩΝΩ ΠΟΛΥ/ ΑΡΚΕΤΑ	Σύνολο (n=1.616)	Ομάδα							
		ΑΕΚ (n=199)	Άρης (n=78)	Ολυμπιακός (n=448)	Παναθηναϊκός (n=417)	ΠΑΟΚ (n=152)	Υπόλοιπες Ομάδες (n=238)	Καμία (n=64)	ΔΑ* (n=20)
Οι οργανωμένοι φιλάθλοι δημιουργούν τα βίαια επεισόδια στα γήπεδα	81%	82%	71%	81%	82%	74%	84%	81%	80%
Οι οργανωμένοι φιλάθλοι καθοδηγούνται από τους παράγοντες	76%	79%	69%	76%	75%	72%	77%	75%	80%
Οι οργανωμένοι φιλάθλοι ευθύνονται για την κατάσταση στην οποία έχει περιέλθει σήμερα το ελληνικό ποδόσφαιρο	69%	72%	58%	69%	69%	62%	69%	80%	75%
Οι οργανωμένοι φιλάθλοι είναι σημαντικοί για την εμπύχωση της ομάδας/ παιχτών	68%	62%	76%	67%	69%	71%	69%	56%	45%

*Πολύ μικρή βάση



Αξιολόγηση Φιλάθλων

Το υψηλότερο %

Το χαμηλότερο %

Ερ. Θα ήθελα να μου πείτε κατά πόσο συμφωνείτε ή διαφωνείτε με τις παρακάτω φράσεις για τους οργανωμένους φιλάθλους

ΣΥΜΦΩΝΩ ΠΟΛΥ/ ΑΡΚΕΤΑ	Σύνολο (n=1.616)	Περιοχή					
		Αττική (n=415)	Θεσσαλονίκη (n=181)	Ξάνθη (n=110)	Λοιπή Βόρειος Ελλάδα (n=140)	Λάρισα (n=130)	Λοιπή Κεντρική Ελλάδα (n=181)
Οι οργανωμένοι φιλάθλοι δημιουργούν τα βίαια επεισόδια στα γήπεδα	81%	80%	71%	83%	81%	78%	85%
Οι οργανωμένοι φιλάθλοι καθοδηγούνται από τους παράγοντες	76%	72%	71%	75%	77%	77%	78%
Οι οργανωμένοι φιλάθλοι ευθύνονται για την κατάσταση στην οποία έχει περιέλθει σήμερα το ελληνικό ποδόσφαιρο	69%	64%	65%	73%	66%	64%	72%
Οι οργανωμένοι φιλάθλοι είναι σημαντικοί για την εμφύχωση της ομάδας/ παιχτών	68%	66%	78%	72%	61%	70%	67%



Αξιολόγηση Φιλάθλων

Το υψηλότερο %

Το χαμηλότερο %

Ερ. Θα ήθελα να μου πείτε κατά πόσο συμφωνείτε ή διαφωνείτε με τις παρακάτω φράσεις για τους οργανωμένους φιλάθλους

ΣΥΜΦΩΝΩ ΠΟΛΥ/ ΑΡΚΕΤΑ	Σύνολο (n=1.616)	Περιοχή				
		Πελοπόννησος (n=120)	Ηράκλειο (n=85)	Λοιπή Κρήτη (n=99)	Κέρκυρα (n=80)	Υπόλοιπα νησιά Ιονίου/ Αιγαίου (n=75)
Οι οργανωμένοι φιλάθλοι δημιουργούν τα βίαια επεισόδια στα γήπεδα	81%	83%	84%	83%	89%	87%
Οι οργανωμένοι φιλάθλοι καθοδηγούνται από τους παράγοντες	76%	83%	79%	82%	74%	76%
Οι οργανωμένοι φιλάθλοι ευθύνονται για την κατάσταση στην οποία έχει περιέλθει σήμερα το ελληνικό ποδόσφαιρο	69%	75%	79%	67%	78%	71%
Οι οργανωμένοι φιλάθλοι είναι σημαντικοί για την εμφύκωση της ομάδας/ παιχτών	68%	64%	70%	64%	63%	56%



Αξιολόγηση Αθλητικών Εγκαταστάσεων

Ερ. Θα ήθελα να μου πείτε κατά πόσο συμφωνείτε ή διαφωνείτε με την παρακάτω φράση για τις εγκαταστάσεις/ γήπεδα


■ ΔΓ/ΔΑ

■ Διαφωνώ πολύ/ αρκετά

■ Ούτε συμφωνώ/ ούτε διαφωνώ

■ Συμφωνώ πολύ/ αρκετά

Υπάρχουν επαρκείς αθλητικοί χώροι για την προπόνηση των ομάδων & για την διεξαγωγή των αγώνων



Βάση: 1.616 άτομα



Αξιολόγηση Αθλητικών Εγκαταστάσεων

Το υψηλότερο %

Το χαμηλότερο %

Ερ. Θα ήθελα να μου πείτε κατά πόσο συμφωνείτε ή διαφωνείτε με την παρακάτω φράση για τις εγκαταστάσεις/ γήπεδα

ΣΥΜΦΩΝΩ ΠΟΛΥ/ ΑΡΚΕΤΑ

	Σύνολο (n=1.616)	Ομάδα							
		ΑΕΚ (n=199)	Άρης (n=78)	Ολυμπιακός (n=448)	Παναθηναϊκός (n=417)	ΠΑΟΚ (n=152)	Υπόλοιπες Ομάδες (n=238)	Καμία (n=64)	ΔΑ* (n=20)
Υπάρχουν επαρκείς αθλητικοί χώροι για την προπόνηση των ομάδων και για τη διεξαγωγή των αγώνων	30%	23%	33%	30%	29%	31%	34%	26%	40%

*Πολύ μικρή βάση



Αξιολόγηση Αθλητικών Εγκαταστάσεων

Το υψηλότερο %

Το χαμηλότερο %

Ερ. Θα ήθελα να μου πείτε κατά πόσο συμφωνείτε ή διαφωνείτε με την παρακάτω φράση για τις εγκαταστάσεις/ γήπεδα

ΣΥΜΦΩΝΩ ΠΟΛΥ/
ΑΡΚΕΤΑ

	Σύνολο (n=1.616)	Περιοχή					
		Αττική (n=415)	Θεσσαλονίκη (n=181)	Ξάνθη (n=110)	Λοιπή Βόρειος Ελλάδα (n=140)	Λάρισα (n=130)	Λοιπή Κεντρική Ελλάδα (n=181)
Υπάρχουν επαρκείς αθλητικοί χώροι για την προπόνηση των ομάδων και για τη διεξαγωγή των αγώνων	30%	26%	24%	47%	27%	27%	29%

ΣΥΜΦΩΝΩ ΠΟΛΥ/
ΑΡΚΕΤΑ

	Σύνολο (n=1.616)	Περιοχή				
		Πελοπόννησος (n=120)	Ηράκλειο (n=85)	Λοιπή Κρήτη (n=99)	Κέρκυρα (n=80)	Υπόλοιπα νησιά Ιονίου/ Αιγαίου (n=74)
Υπάρχουν επαρκείς αθλητικοί χώροι για την προπόνηση των ομάδων και για τη διεξαγωγή των αγώνων	30%	26%	41%	38%	22%	36%



Ερ. Κατά πόσο συμφωνείτε ή διαφωνείτε με τις παρακάτω φράσεις για τα μέσα μαζικής ενημέρωσης;

■ ΔΓ/ΔΑ

■ Διαφωνώ πολύ/ αρκετά

■ Ούτε συμφωνώ/ ούτε διαφωνώ

■ Συμφωνώ πολύ/ αρκετά


Τα μέσα μαζικής ενημέρωσης συμβάλουν στην αύξηση της έντασης γύρω από το ποδόσφαιρο/ μεγαλοποιούν τα γεγονότα



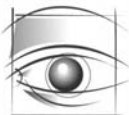
Τα μέσα μαζικής ενημέρωσης μεροληπτούν υπέρ των μεγάλων ομάδων



Τα μέσα μαζικής ενημέρωσης προβάλλουν την πραγματική κατάσταση του ποδοσφαίρου



Βάση: 1.616 άτομα



Ερ. Κατά πόσο συμφωνείτε ή διαφωνείτε με τις παρακάτω φράσεις για τα μέσα μαζικής ενημέρωσης;

**ΣΥΜΦΩΝΩ
(ΠΟΛΥ/ ΑΡΚΕΤΑ)**

Διαφορά

Τα μέσα μαζικής
ενημέρωσης προβάλλουν
την πραγματική κατάσταση
του ποδοσφαίρου



-6

Μετά τα
επεισόδια της
29ης Μαρτίου
(n=902)

Πριν τα
επεισόδια της
29ης Μαρτίου
(n=714)

Αλλαγή στη γνώμη του κοινού μετά τα επεισόδια της 29ης Μαρτίου



Αντιμετώπιση Βίας Στα Γήπεδα

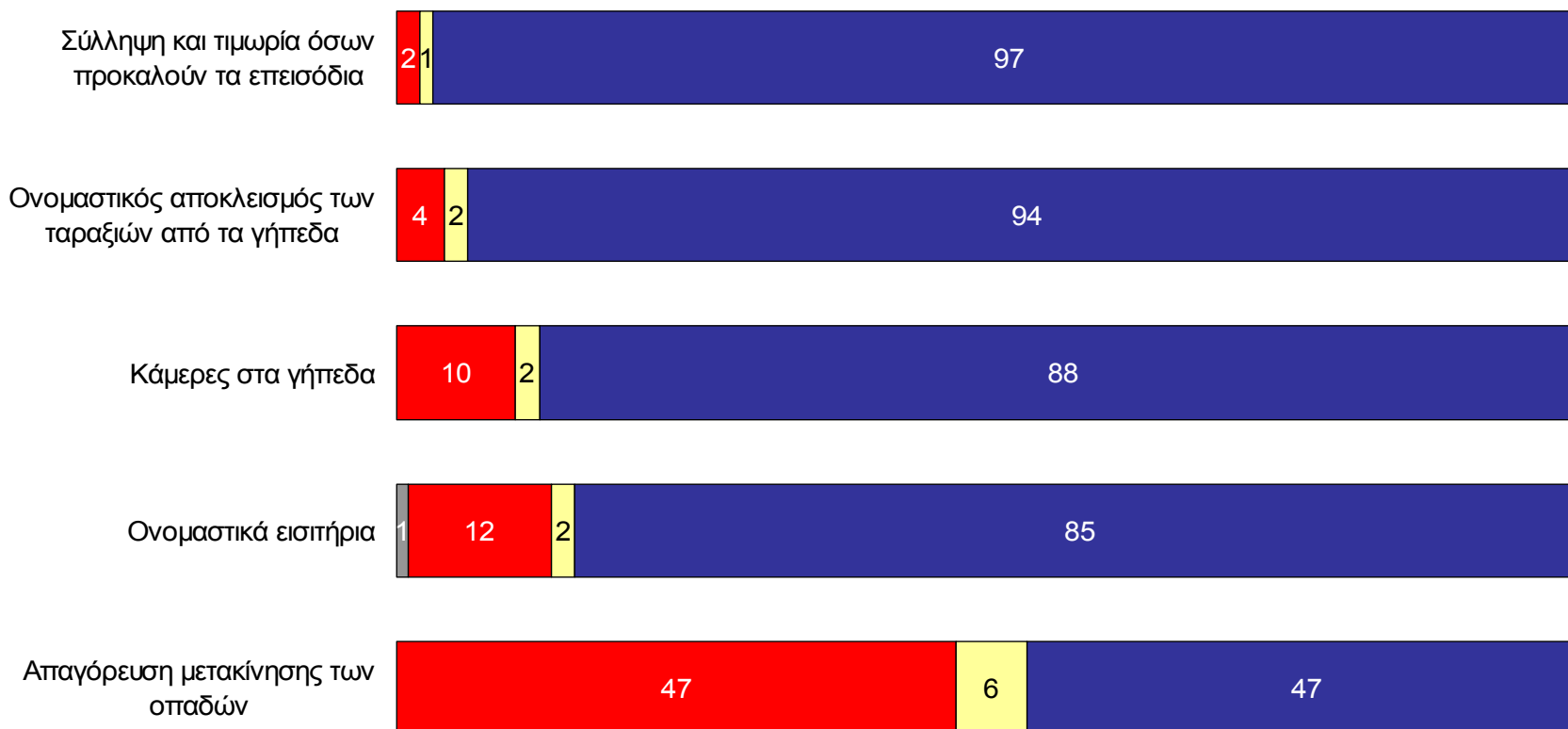
Ερ. Κατά πόσο συμφωνείτε ή διαφωνείτε με τα παρακάτω μέτρα για την αντιμετώπιση της βίας στα γήπεδα;

■ ΔΓ/ΔΑ

■ Διαφωνώ πολύ/ αρκετά

■ Ούτε συμφωνώ/ ούτε διαφωνώ

■ Συμφωνώ πολύ/ αρκετά



Βάση: 1.616 άτομα



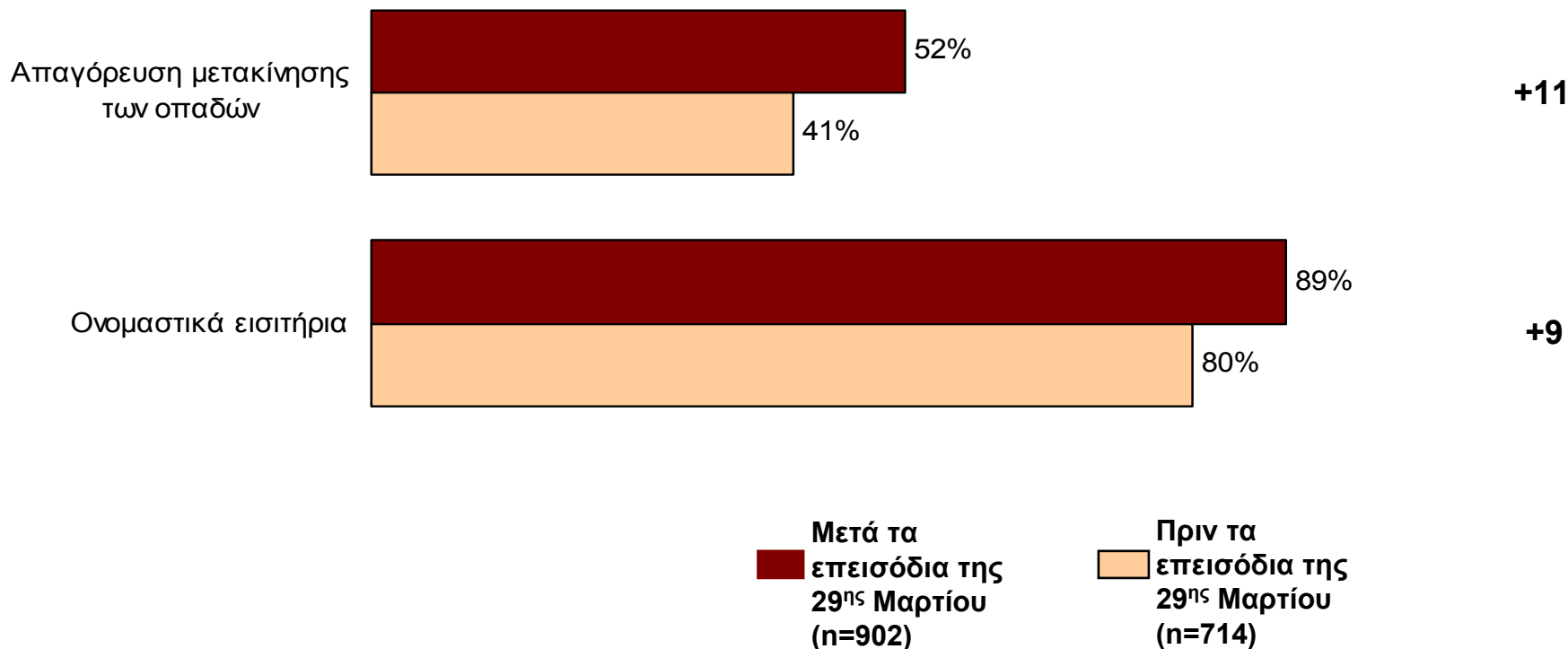
Αντιμετώπιση Βίας Στα Γήπεδα

Reputation Research
& Consultancy

Ερ. Κατά πόσο συμφωνείτε ή διαφωνείτε με τα παρακάτω μέτρα για την αντιμετώπιση της βίας στα γήπεδα;

**ΣΥΜΦΩΝΩ
(ΠΟΛΥ/ ΑΡΚΕΤΑ)**

Διαφορά



Αλλαγή στη γνώμη του κοινού μετά τα επεισόδια της 29^{ης} Μαρτίου



Αντιμετώπιση Βίας Στα Γήπεδα

Το υψηλότερο %

Το χαμηλότερο %

Ερ. Κατά πόσο συμφωνείτε ή διαφωνείτε με τα παρακάτω μέτρα για την αντιμετώπιση της βίας στα γήπεδα;

ΣΥΜΦΩΝΩ ΠΟΛΥ/ ΑΡΚΕΤΑ	Σύνολο (n=1.616)	Ομάδα							
		ΑΕΚ (n=199)	Άρης (n=78)	Ολυμπιακός (n=448)	Παναθηναϊκός (n=417)	ΠΑΟΚ (n=152)	Υπόλοιπες Ομάδες (n=238)	Καμία (n=64)	ΔΑ* (n=20)
Σύλληψη και τιμωρία όσων προκαλούν τα επεισόδια	97%	99%	95%	96%	97%	96%	98%	97%	100%
Ονομαστικός αποκλεισμός των ταραξιών από τα γήπεδα	94%	91%	92%	94%	94%	92%	96%	91%	95%
Κάμερες στα γήπεδα	88%	91%	92%	89%	87%	82%	91%	81%	80%
Ονομαστικά εισιτήρια	85%	91%	85%	86%	84%	81%	86%	80%	90%
Απαγόρευση μετακίνησης των οπαδών	47%	44%	41%	49%	48%	47%	43%	59%	40%



Αντιμετώπιση Βίας Στα Γήπεδα

Το υψηλότερο %

Το χαμηλότερο %

Ερ. Κατά πόσο συμφωνείτε ή διαφωνείτε με τα παρακάτω μέτρα για την αντιμετώπιση της βίας στα γήπεδα;

ΣΥΜΦΩΝΩ ΠΟΛΥ/ ΑΡΚΕΤΑ	Σύνολο (n=1.616)	Περιοχή					
		Αττική (n=415)	Θεσσαλονίκη (n=181)	Ξάνθη (n=110)	Λοιπή Βόρειος Ελλάδα (n=140)	Λάρισα (n=130)	Λοιπή Κεντρική Ελλάδα (n=181)
Σύλληψη και τιμωρία όσων προκαλούν τα επεισόδια	97%	96%	94%	99%	97%	98%	97%
Ονομαστικός αποκλεισμός των ταραξιών από τα γήπεδα	94%	92%	91%	96%	96%	97%	93%
Κάμερες στα γήπεδα	88%	86%	85%	89%	93%	88%	86%
Ονομαστικά εισιτήρια	85%	85%	81%	93%	82%	88%	83%
Απαγόρευση μετακίνησης των οπαδών	47%	47%	37%	51%	45%	37%	50%



Αντιμετώπιση Βίας Στα Γήπεδα

Το υψηλότερο %

Το χαμηλότερο %

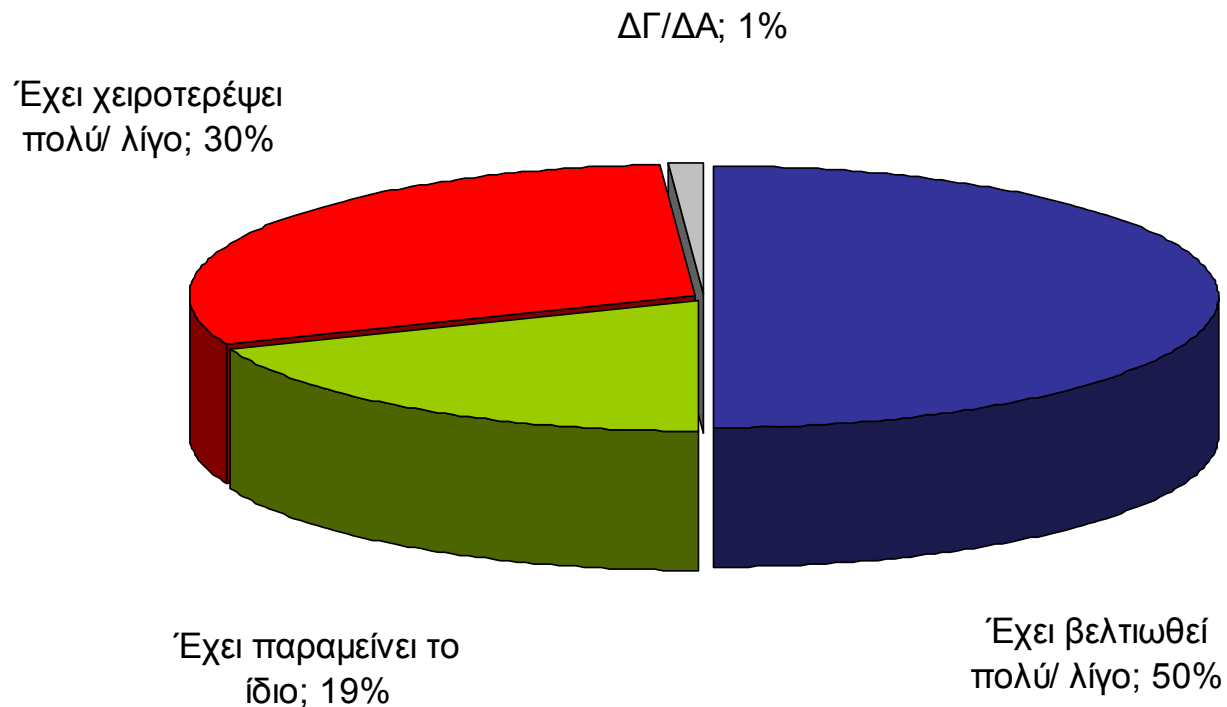
Ερ. Κατά πόσο συμφωνείτε ή διαφωνείτε με τα παρακάτω μέτρα για την αντιμετώπιση της βίας στα γήπεδα;

ΣΥΜΦΩΝΩ ΠΟΛΥ/ ΑΡΚΕΤΑ	Σύνολο (n=1.616)	Περιοχή				
		Πελοπόννησος (n=120)	Ηράκλειο (n=85)	Λοιπή Κρήτη (n=99)	Κέρκυρα (n=80)	Υπόλοιπα νησιά Ιονίου/ Αιγαίου (n=75)
Σύλληψη και τιμωρία όσων προκαλούν τα επεισόδια	97%	98%	100%	97%	98%	99%
Ονομαστικός αποκλεισμός των ταραξιών από τα γήπεδα	94%	93%	92%	94%	89%	97%
Κάμερες στα γήπεδα	88%	87%	92%	82%	95%	96%
Ονομαστικά εισιτήρια	85%	88%	85%	80%	82%	98%
Απαγόρευση μετακίνησης των οπαδών	47%	53%	52%	49%	48%	56%



Διαχρονική Εξέλιξη Ελληνικού Ποδοσφαίρου

Ερ. Πιστεύετε ότι σε σχέση με το παρελθόν το ελληνικό ποδόσφαιρο;

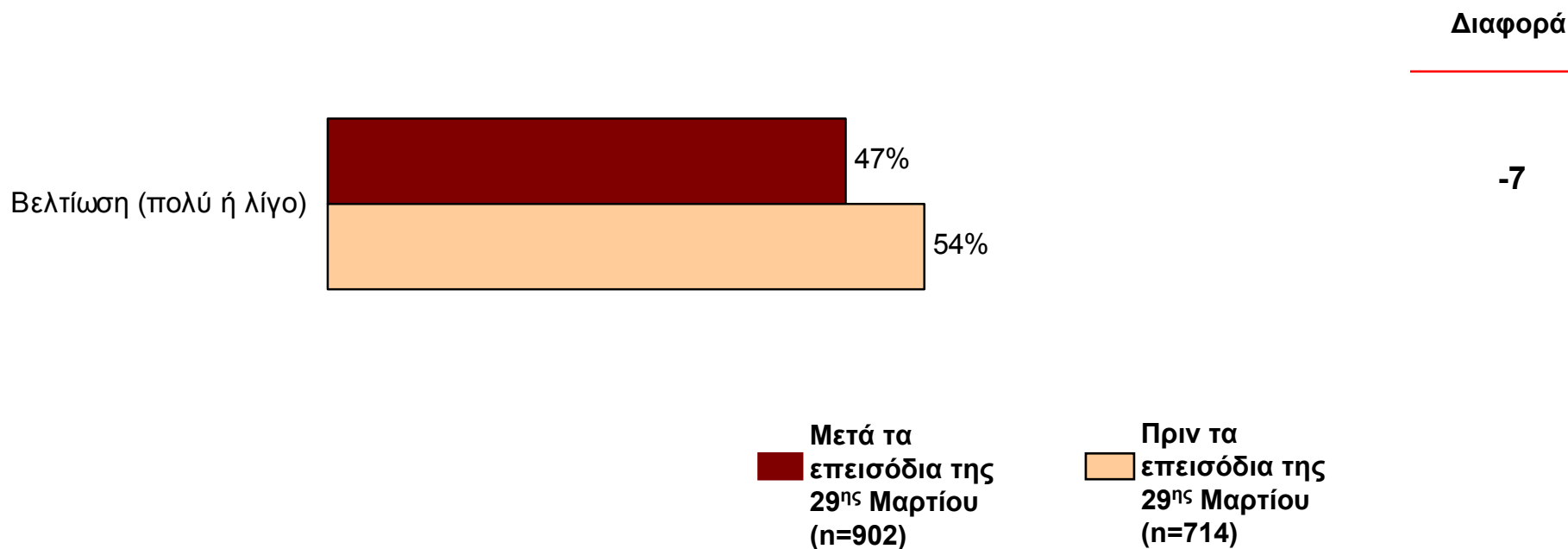


Βάση: 1.616 άτομα



Διαχρονική Εξέλιξη Ελληνικού Ποδοσφαίρου

Ερ. Πιστεύετε ότι σε σχέση με το παρελθόν το ελληνικό ποδόσφαιρο;



Αλλαγή στη γνώμη του κοινού μετά τα επεισόδια της 29ης Μαρτίου

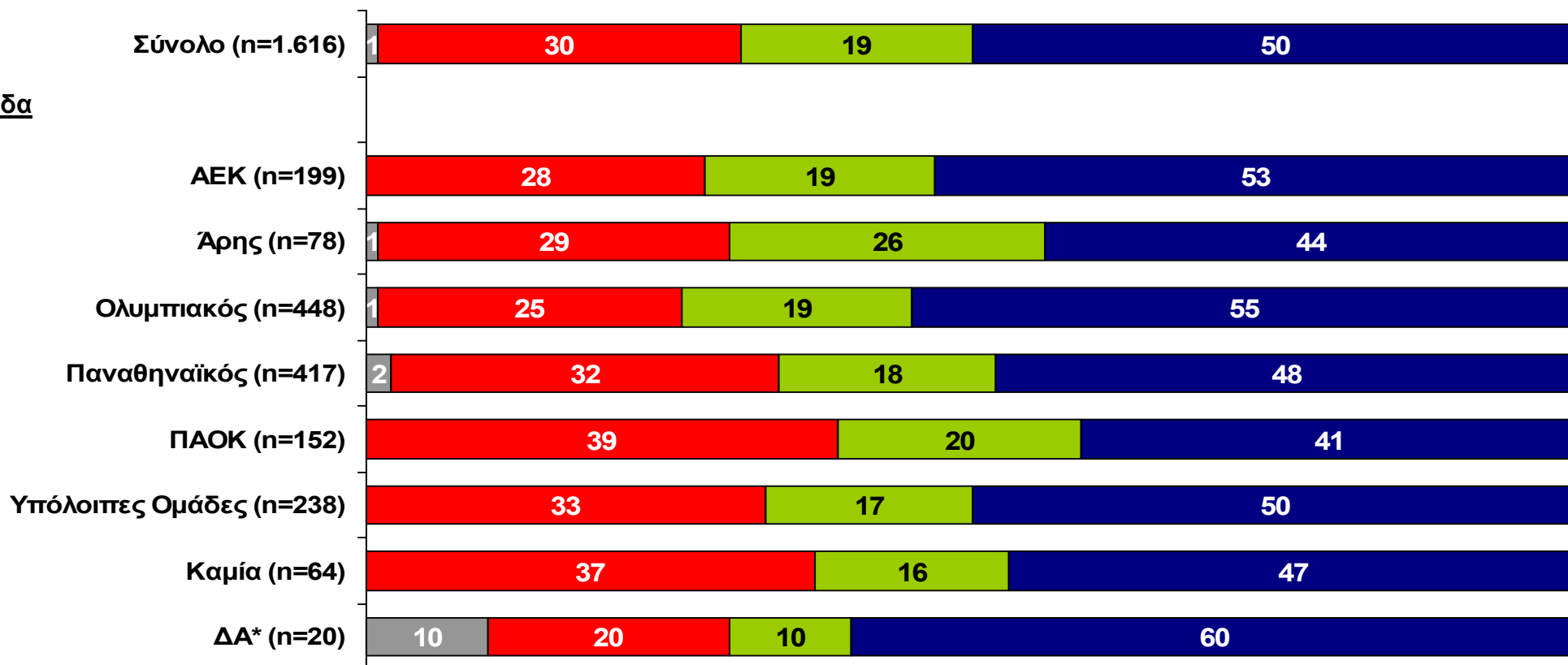


Διαχρονική Εξέλιξη Ελληνικού Ποδοσφαίρου

Ερ. Πιστεύετε ότι σε σχέση με το παρελθόν το ελληνικό ποδόσφαιρο;

■ ΔΓ/ΔΑ
 ■ Έχει χειροτερέψει πολύ/ λίγο
 ■ Έχει παραμείνει το ίδιο
 ■ Έχει βελτιωθεί πολύ/ λίγο

Ομάδα



*Πολύ μικρή βάση

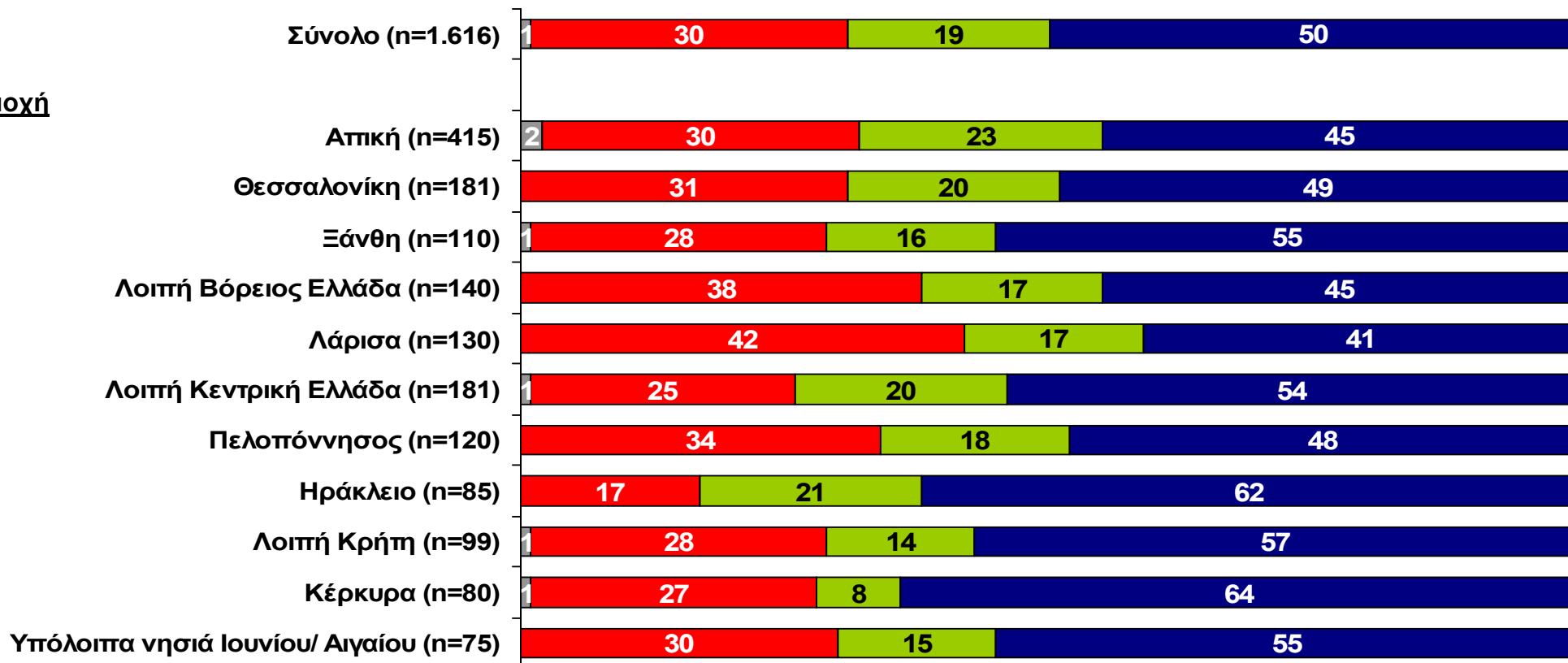


Διαχρονική Εξέλιξη Ελληνικού Ποδοσφαίρου

Ερ. Πιστεύετε ότι σε σχέση με το παρελθόν το ελληνικό ποδόσφαιρο;

■ ΔΓ/ΔΑ
 ■ Έχει χειροτερέψει πολύ/ λίγο
 ■ Έχει παραμείνει το ίδιο
 ■ Έχει βελτιωθεί πολύ/ λίγο

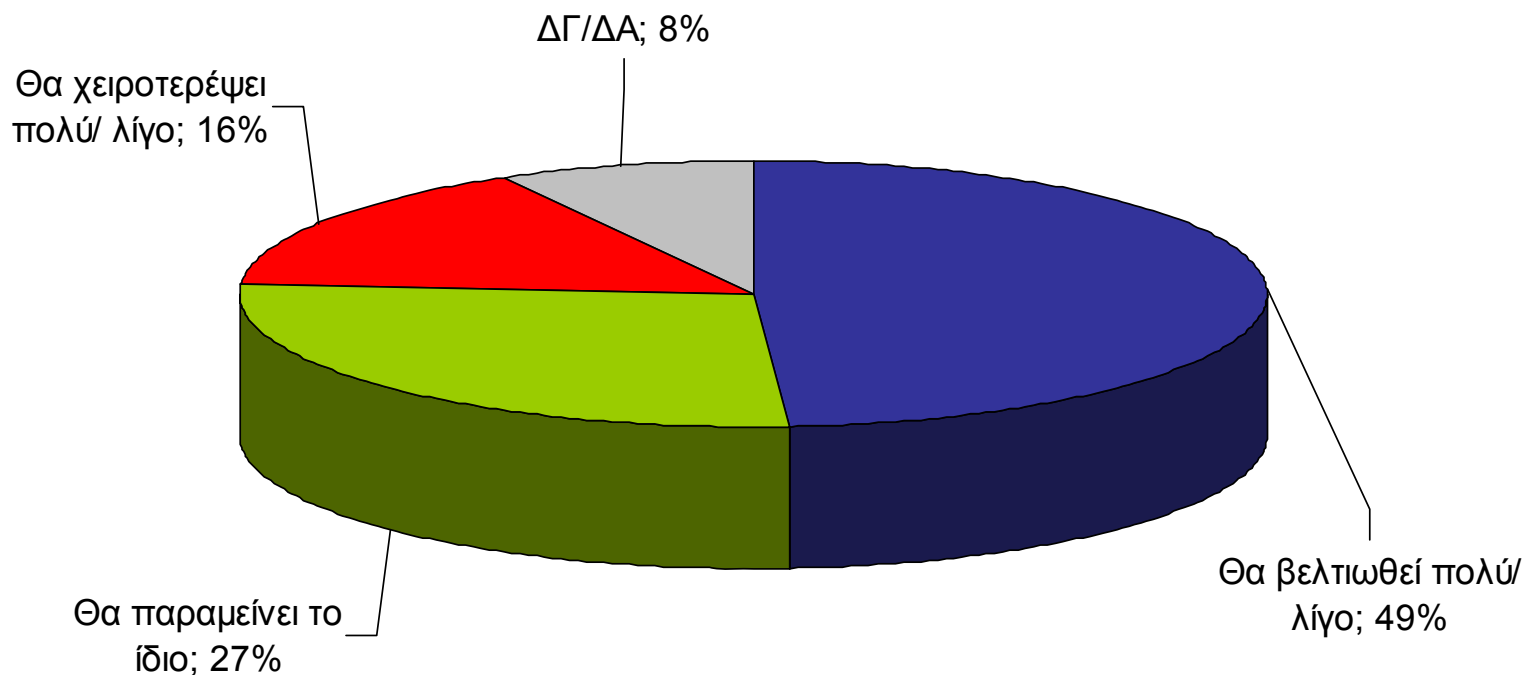
Περιοχή





Το Μέλλον Του Ελληνικού Ποδοσφαίρου

Ερ. Πιστεύετε ότι στο μέλλον το ελληνικό ποδόσφαιρο;

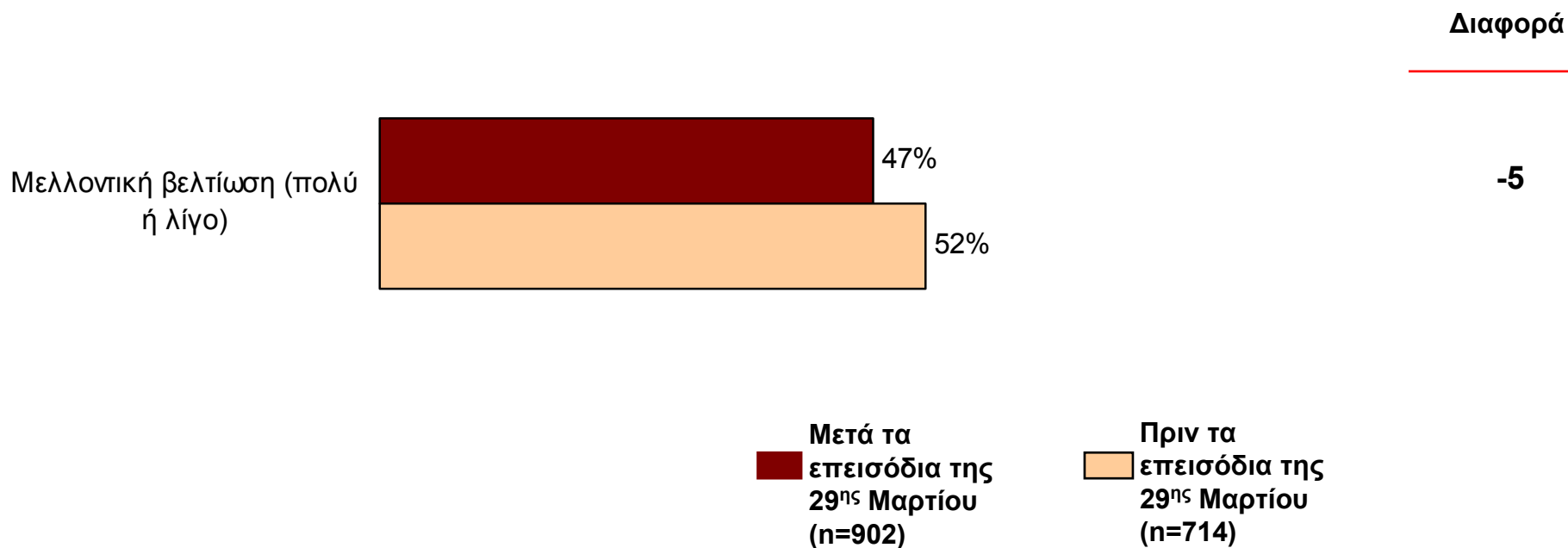


Βάση: 1.616 άτομα



Το Μέλλον Του Ελληνικού Ποδοσφαίρου

Ερ. Πιστεύετε ότι στο μέλλον το ελληνικό ποδόσφαιρο;



Αλλαγή στη γνώμη του κοινού μετά τα επεισόδια της 29ης Μαρτίου

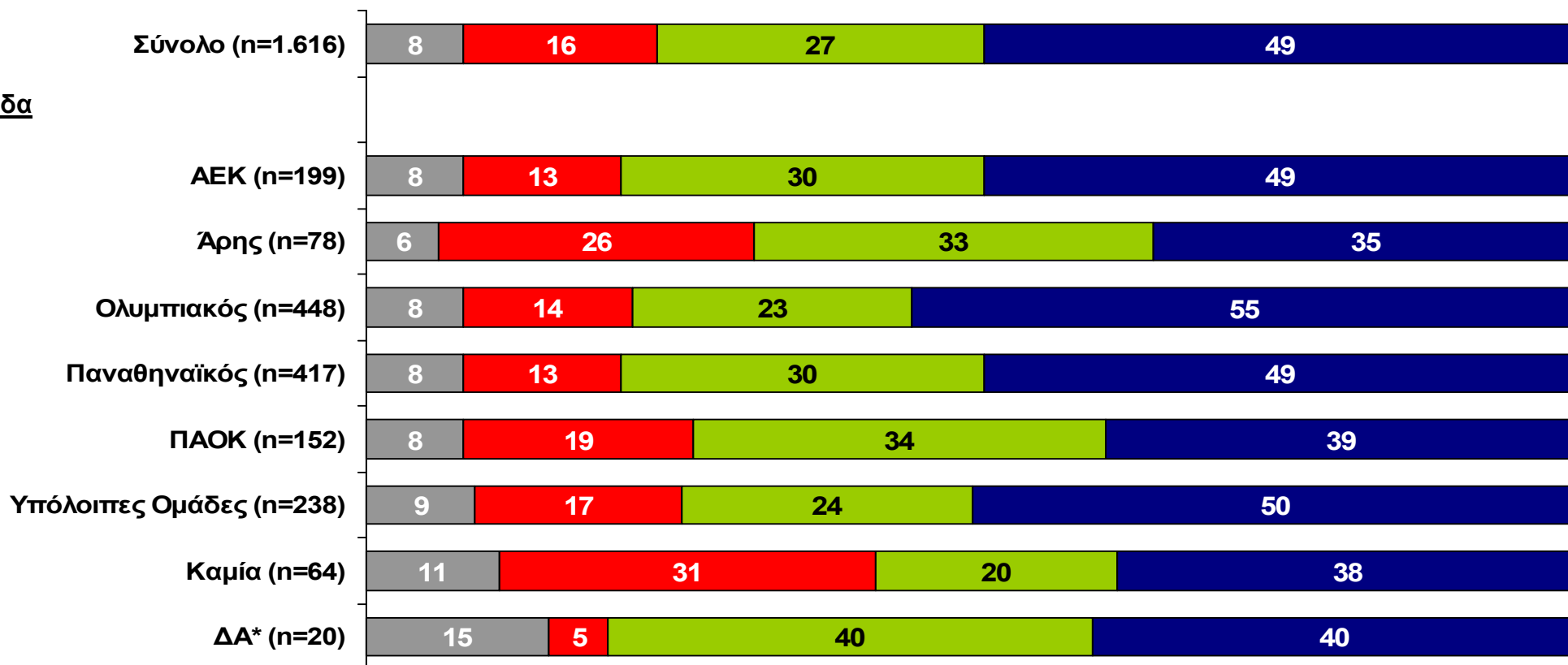


Το Μέλλον Του Ελληνικού Ποδοσφαίρου

Ερ. Πιστεύετε ότι στο μέλλον το ελληνικό ποδόσφαιρο;

■ ΔΓ/ΔΑ
 ■ Θα χειροτερέψει πολύ/ λίγο
 ■ Θα παραμείνει το ίδιο
 ■ Θα βελτιωθεί πολύ/ λίγο

Ομάδα



*Πολύ μικρή βάση

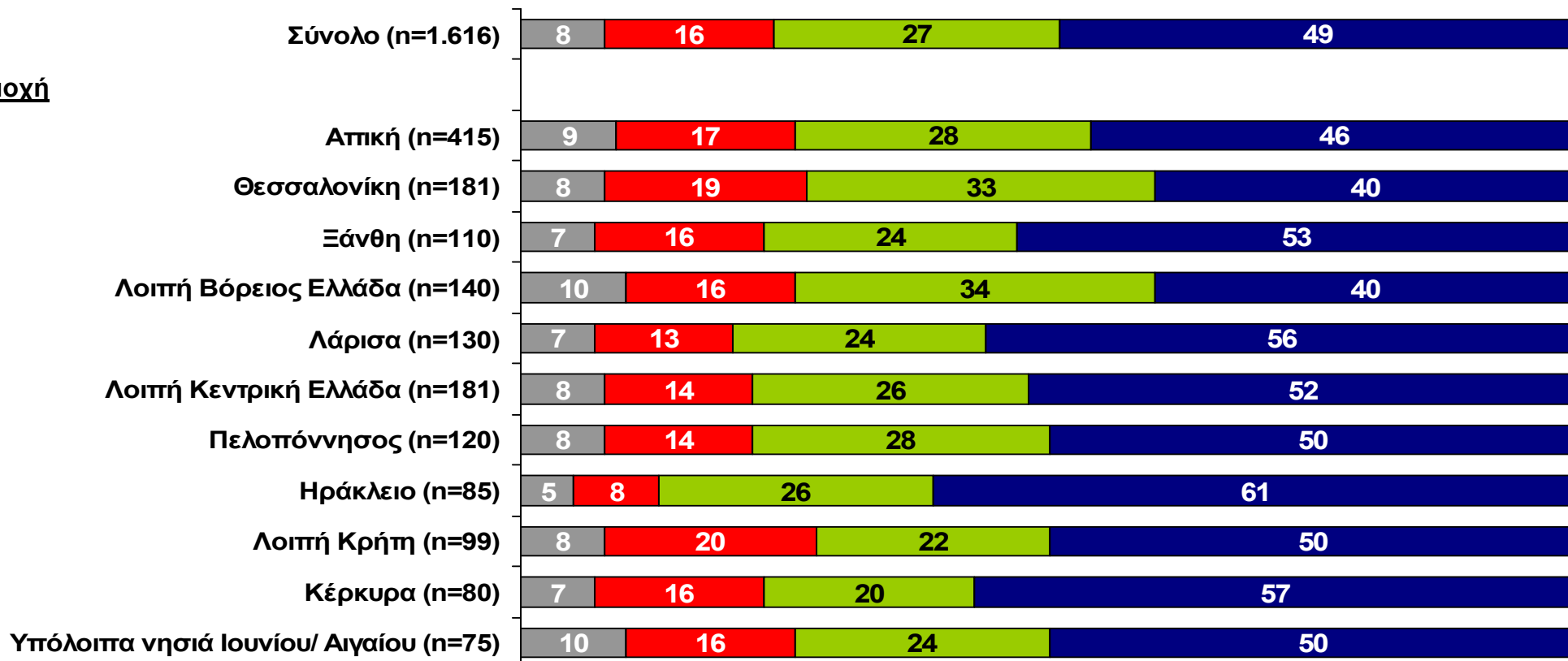


Το Μέλλον Του Ελληνικού Ποδοσφαίρου

Ερ. Πιστεύετε ότι στο μέλλον το ελληνικό ποδόσφαιρο;

■ ΔΓ/ΔΑ
 ■ Θα χειροτερέψει πολύ
 ■ Θα παραμείνει το ίδιο
 ■ Θα βελτιωθεί πολύ

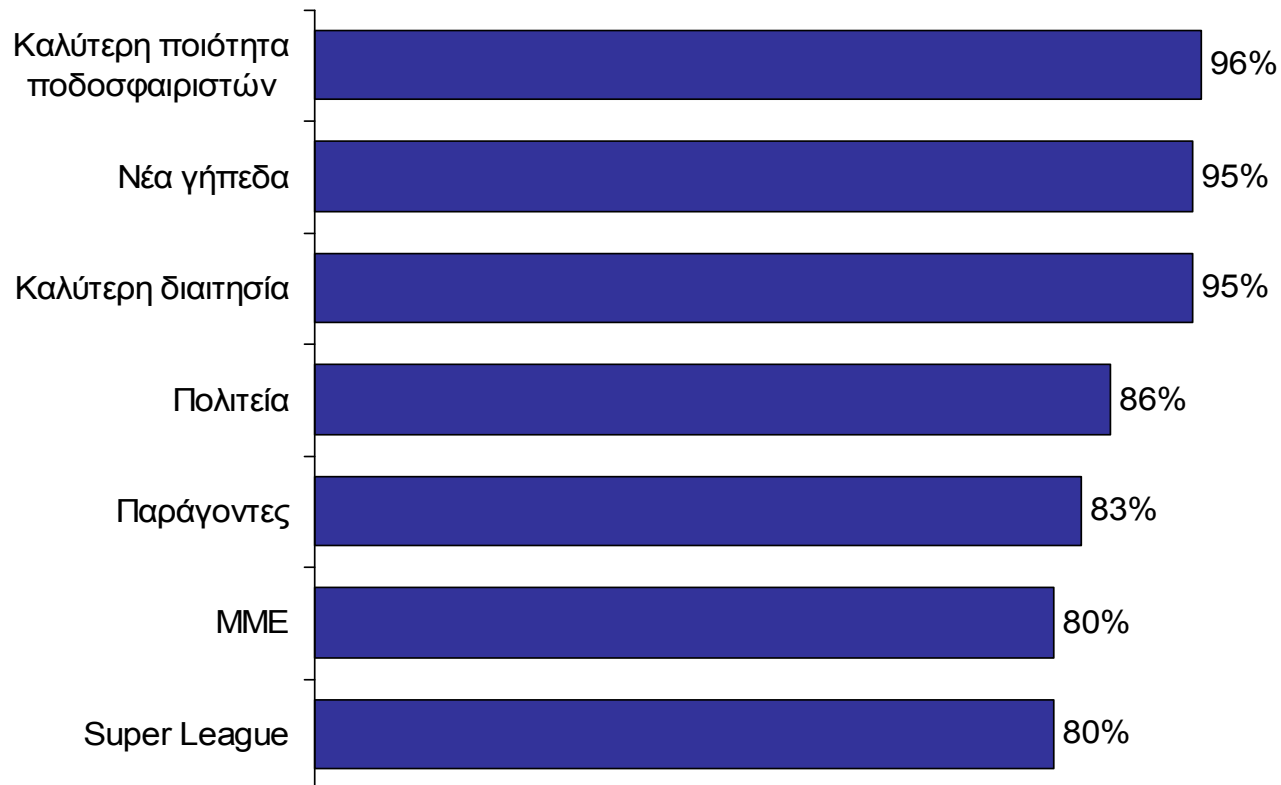
Περιοχή





Βελτίωση Ελληνικού Ποδοσφαίρου

Ερ. Ποιο από τα παρακάτω πιστεύετε ότι θα συμβάλει στη βελτίωση του ελληνικού ποδοσφαίρου; (πολλαπλότητα απαντήσεων)



Βάση: 1.616 άτομα



Βελτίωση Ελληνικού Ποδοσφαίρου

Το υψηλότερο %

Το χαμηλότερο %

Ερ. Ποιο από τα παρακάτω πιστεύετε ότι θα συμβάλει στη βελτίωση του ελληνικού ποδοσφαίρου; (πολλαπλότητα απαντήσεων)

	Σύνολο (n=1.616)	Ομάδα							
		ΑΕΚ (n=199)	Άρης (n=78)	Ολυμπιακός (n=448)	Παναθηναϊκός (n=417)	ΠΑΟΚ (n=152)	Υπόλοιπες Ομάδες (n=238)	Καμία (n=64)	ΔΑ* (n=20)
Καλύτερη ποιότητα ποδοσφαιριστών	96%	97%	100%	97%	94%	98%	97%	97%	85%
Νέα γήπεδα	95%	98%	95%	96%	95%	97%	92%	94%	85%
Καλύτερη διαίτησία	95%	96%	97%	95%	95%	95%	96%	94%	90%
Πολιτεία	86%	85%	87%	87%	85%	86%	85%	86%	90%
Παράγοντες	83%	78%	80%	86%	83%	81%	84%	81%	95%
ΜΜΕ	80%	76%	82%	80%	82%	82%	81%	75%	85%
Super League	80%	82%	78%	85%	80%	72%	73%	75%	90%

*Πολύ μικρή βάση



Βελτίωση Ελληνικού Ποδοσφαίρου

Το υψηλότερο %

Το χαμηλότερο %

Ερ. Ποιο από τα παρακάτω πιστεύετε ότι θα συμβάλει στη βελτίωση του ελληνικού ποδοσφαίρου; (πολλαπλότητα απαντήσεων)

	Σύνολο (n=1.616)	Περιοχή					
		Αττική (n=415)	Θεσσαλονίκη (n=181)	Ξάνθη (n=110)	Λοιπή Βόρειος Ελλάδα (n=140)	Λάρισα (n=130)	Λοιπή Κεντρική Ελλάδα (n=181)
Καλύτερη ποιότητα ποδοσφαιριστών	96%	95%	97%	92%	99%	95%	98%
Νέα γήπεδα	95%	95%	97%	91%	98%	92%	98%
Καλύτερη διαίτησία	95%	93%	97%	91%	97%	95%	98%
Πολιτεία	86%	81%	85%	86%	89%	88%	92%
Παράγοντες	83%	79%	77%	86%	90%	90%	88%
ΜΜΕ	80%	78%	80%	77%	87%	85%	80%
Super League	80%	74%	67%	78%	83%	82%	90%



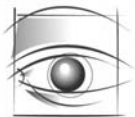
Βελτίωση Ελληνικού Ποδοσφαίρου

Το υψηλότερο %

Το χαμηλότερο %

Ερ. Ποιο από τα παρακάτω πιστεύετε ότι θα συμβάλει στη βελτίωση του ελληνικού ποδοσφαίρου; (πολλαπλότητα απαντήσεων)

	Σύνολο (n=1.616)	Περιοχή				
		Πελοπόννησος (n=120)	Ηράκλειο (n=85)	Λοιπή Κρήτη (n=99)	Κέρκυρα (n=80)	Υπόλοιπα νησιά Ιονίου/ Αιγαίου (n=75)
Καλύτερη ποιότητα ποδοσφαιριστών	96%	97%	95%	95%	99%	97%
Νέα γήπεδα	95%	98%	94%	93%	98%	95%
Καλύτερη διαίτησία	95%	93%	98%	96%	99%	97%
Πολιτεία	86%	85%	89%	88%	86%	87%
Παράγοντες	83%	83%	84%	82%	81%	83%
ΜΜΕ	80%	79%	84%	73%	81%	89%
Super League	80%	85%	84%	82%	86%	85%

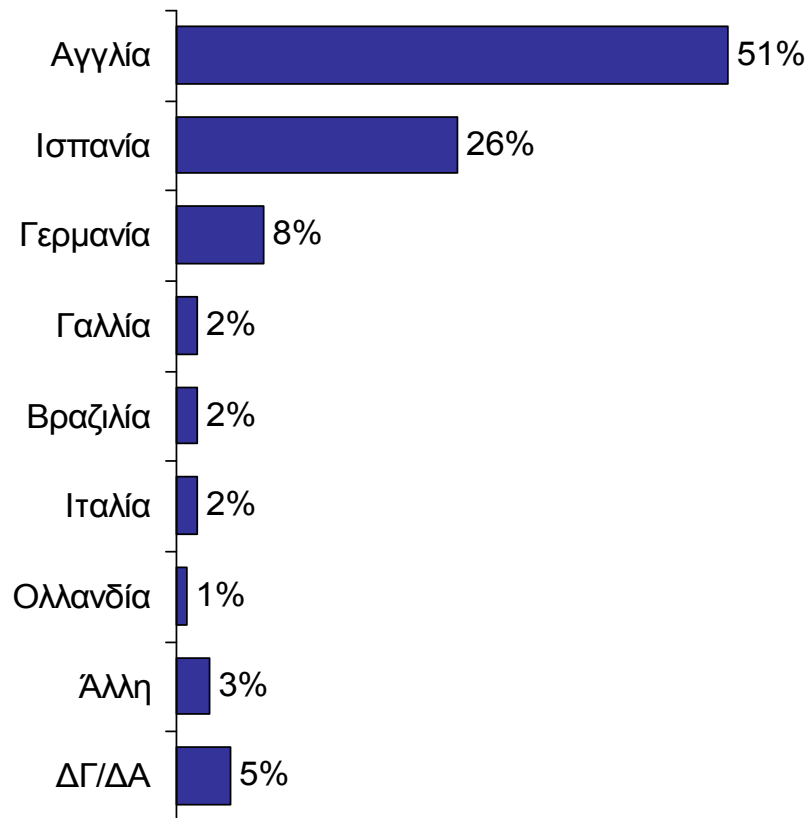


ΕΙΔΙΚΑ ΘΕΜΑΤΑ

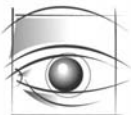


Διοργάνωση Αγώνων

Ερ. Ποια χώρα πιστεύετε ότι διοργανώνει τους καλύτερους αγώνες σήμερα;

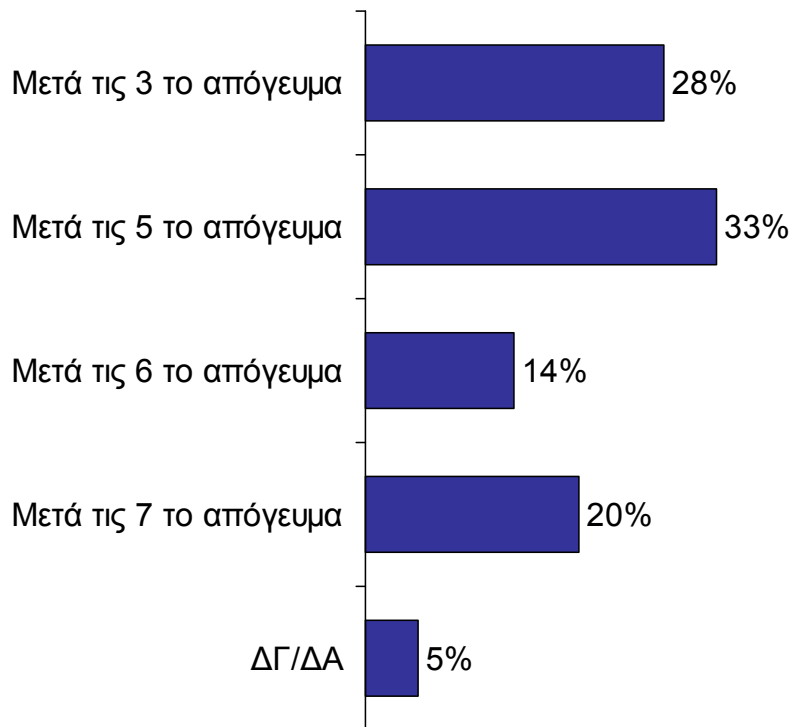


Βάση: 1.616 άτομα

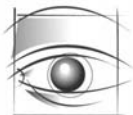


Ώρες Διεξαγωγής Αγώνων

Ερ. Ποιες ώρες θα προτιμούσατε να διεξάγονται οι ποδοσφαιρικοί αγώνες το χειμώνα;
(μία επιλογή)

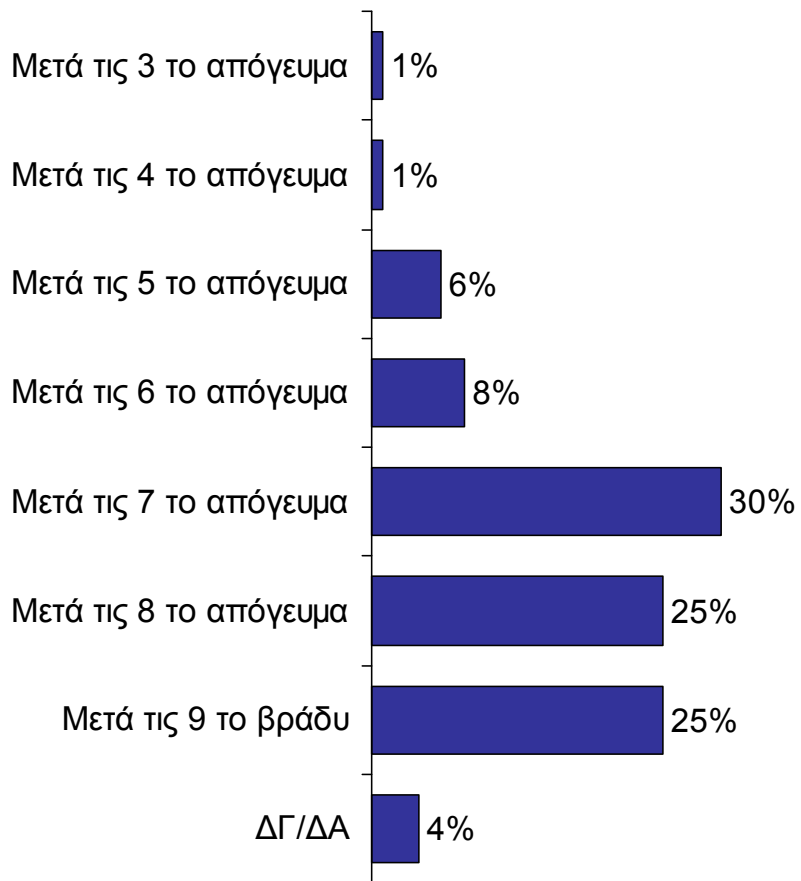


Βάση: 1.616 άτομα

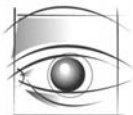


Ώρες Διεξαγωγής Αγώνων

Ερ. Ποιες ώρες θα προτιμούσατε να διεξάγονται οι ποδοσφαιρικοί αγώνες το καλοκαίρι;
(μία επιλογή)

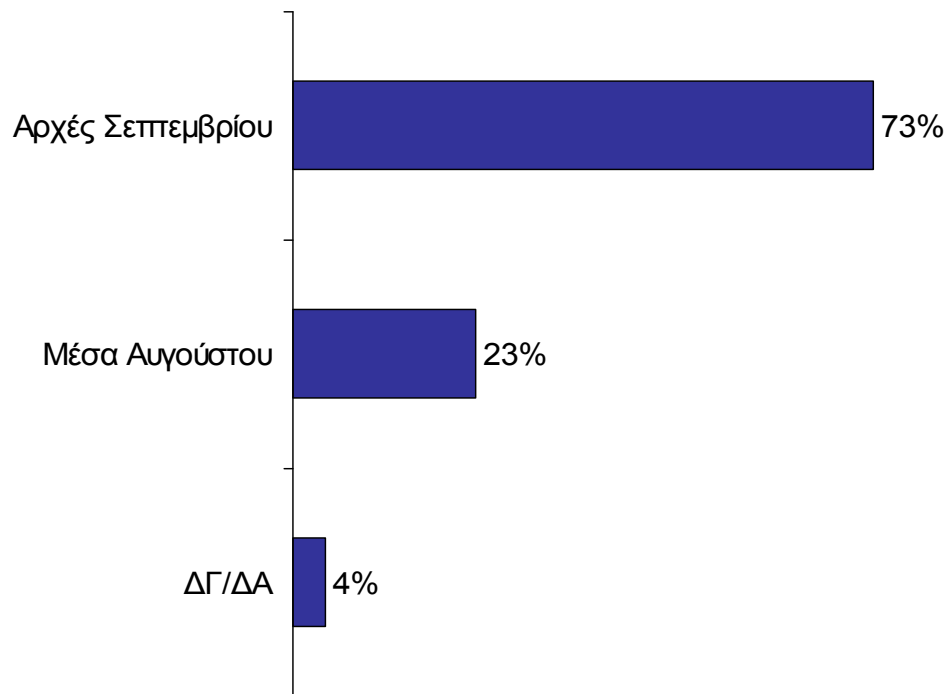


Βάση: 1.616 άτομα



Περίοδος Έναρξης Ελληνικού Πρωταθλήματος

Ερ. Πότε προτιμάτε να ξεκινάει το ελληνικό πρωτάθλημα; (μία επιλογή)



Βάση: 1.616 άτομα

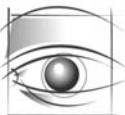


Οικονομική Ευρωστία

Ερ. Από πού πιστεύετε ότι εξασφαλίζουν την οικονομική τους ευρωστία οι ομάδες;
(πολλαπλότητα απαντήσεων)



Βάση: 1.616 άτομα



Οικονομική Ευρωστία

Ερ. Από που πιστεύετε ότι πρέπει να εξασφαλίζουν την οικονομική τους ευρωστία οι ομάδες; (πολλαπλότητα απαντήσεων)



Βάση: 1.616 άτομα