

**Bva**



**Élections 2007**

L'Observatoire électoral BVA – Orange – Presse régionale  
Sondage n° 22

## ***Intentions de vote présidentielle – Vague 12 Crédibilité comparée des candidats S. Royal, N. Sarkozy et F. Bayrou***

***Jamais depuis l'investiture de Ségolène Royal par le Parti socialiste les électeurs ne s'étaient dit aussi sûrs de leur choix pour le premier tour (71%), ce qui rend d'autant plus problématique la situation de la gauche en général, et de la candidate socialiste en particulier.***

Ce sondage est réalisé pour



**Diffusé le jeudi 12 avril 2007 :**

- Dans plus de 60 quotidiens de la presse régionale et sur leurs sites Internet
- Sur <http://www.orange.fr/> et Orange World (SMS, MMS, WAP)

**Levée d'embargo le jeudi 12 avril 2007 – 06 heures**

Directeur BVA Opinion : Jérôme Sainte-Marie  
Contact Presse : Fanny Rimasson  
01.71.16.88.34  
fanny.rimasson@bva.fr

## Analyse de Jérôme Sainte-Marie



### La candidature Royal en crise dans l'opinion

Jamais depuis l'investiture de Ségolène Royal par le Parti socialiste les électeurs ne s'étaient dit aussi sûrs de leur choix pour le premier tour (71%), ce qui rend d'autant plus problématique la situation de la gauche en général, et de l'élue du Poitou-Charentes en particulier. Si, avec 24% des intentions de vote elle maintient un écart important vis-à-vis de François Bayrou (18%) et conserve les plus grandes chances d'être présente au second tour, elle demeure fortement dominée par Nicolas Sarkozy (28%).

La nette progression de Jean-Marie Le Pen à l'orée de la campagne officielle, exactement comme en 2002, est pour l'heure contenue à hauteur de 14%, et semble d'autant moins préoccupante pour Nicolas Sarkozy que sept électeurs frontistes sur dix se reporteraient au second tour sur le candidat de l'UMP. Les intentions de vote en faveur de Jean-Marie Le Pen sont particulièrement fréquentes parmi les catégories populaires (20% chez les ouvriers et employés), ce qui rend compte aussi de l'absence de véritable percée du vote d'extrême gauche, mais demeure marginale parmi les cadres et les membres de professions libérales (1%). Les indices multiples d'une participation importante le 22 avril prochain, et donc d'une mobilisation des personnes disposant d'un niveau de diplôme et de revenu relativement modeste, sont autant de facteurs favorables pour le candidat du Front national.

Plus encore que le premier, le second tour, pour lequel la part des personnes ayant exprimé une intention de vote et se disant sûres de leur choix atteint 87% (plus 4 points en une semaine), atteste de la crise de la candidature socialiste. Avec seulement 45%, Ségolène Royal enregistre son plus mauvais score face à Nicolas Sarkozy. Même parmi les salariés elle n'obtiendrait qu'une minorité des suffrages (49%). Qu'une majorité relative des Français considère aujourd'hui que Nicolas Sarkozy, par rapport à elle, « incarne le mieux le changement » (45% contre 38%) et « apporte les meilleures solutions » à leurs problèmes (46% contre 38%), outre le fait qu'il serait celui ayant le plus « la stature d'un président de la République » (59% contre 30%) révèle la profondeur de l'avantage pris par le candidat de l'UMP. A quelques jours du premier tour ce n'est donc pas seulement d'un défaut de crédibilité personnelle dont pâtit Ségolène Royal, mais surtout d'une perte de crédit politique, tout particulièrement dans les milieux populaires.

Jérôme Sainte-Marie  
**Directeur de BVA Opinion**  
jerome.sainte-marie@bva.fr

## Hypothèse 1er tour

Si le 1er tour de l'élection présidentielle avait lieu dimanche prochain et si vous aviez le choix entre les candidats suivants, pour lequel y aurait-il le plus de chance que vous votiez ?

*Base : Personnes inscrites sur les listes électorales*

|                      | Ensemble   | Rappels<br>2-3 avril | Evolution |
|----------------------|------------|----------------------|-----------|
| Gérard Schivardi     | 0,5        | 0,5                  | =         |
| Arlette Laguiller    | 2          | 3                    | -1        |
| Olivier Besancenot   | 3,5        | 4                    | -0,5      |
| Marie-George Buffet  | 3          | 2,5                  | +0,5      |
| José Bové            | 2          | 2                    | =         |
| Ségolène Royal       | 24         | 24                   | =         |
| Dominique Voynet     | 1          | 1                    | =         |
| Frédéric Nihous      | 2          | 1                    | +1        |
| François Bayrou      | 18         | 18                   | =         |
| Nicolas Sarkozy      | 28         | 29,5                 | -1,5      |
| Philippe de Villiers | 2          | 2,5                  | -0,5      |
| Jean-Marie Le Pen    | 14         | 12                   | +2        |
| <b>Total</b>         | <b>100</b> | <b>100</b>           |           |

*Pourcentage de personnes interrogées n'ayant pas exprimé d'intention de vote : 12 %*

### Fiche technique

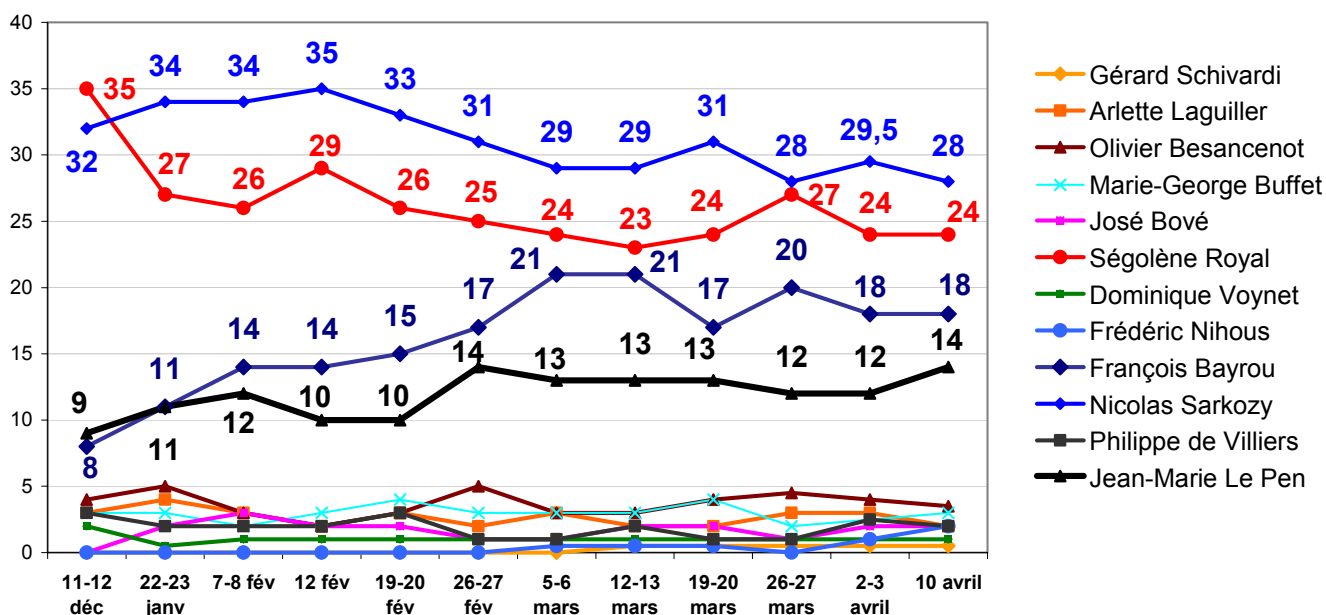
Sondage réalisé par l'Institut BVA par téléphone le 10 avril 2007 auprès d'un échantillon de 953 personnes, représentatif de la population française âgée de 18 ans et plus selon la méthode des quotas (sexe, âge, profession du chef de famille) après stratification par régions et catégories d'agglomération.

Les intentions de vote ont été établies auprès de 867 personnes inscrites sur les listes électorales en tenant compte de l'intention d'aller voter, de la certitude du choix et du vote antérieur.

## Hypothèse 1er tour

Si le 1er tour de l'élection présidentielle avait lieu dimanche prochain et si vous aviez le choix entre les candidats suivants, pour lequel y aurait-il le plus de chance que vous votiez ?

Base : Personnes inscrites sur les listes électorales

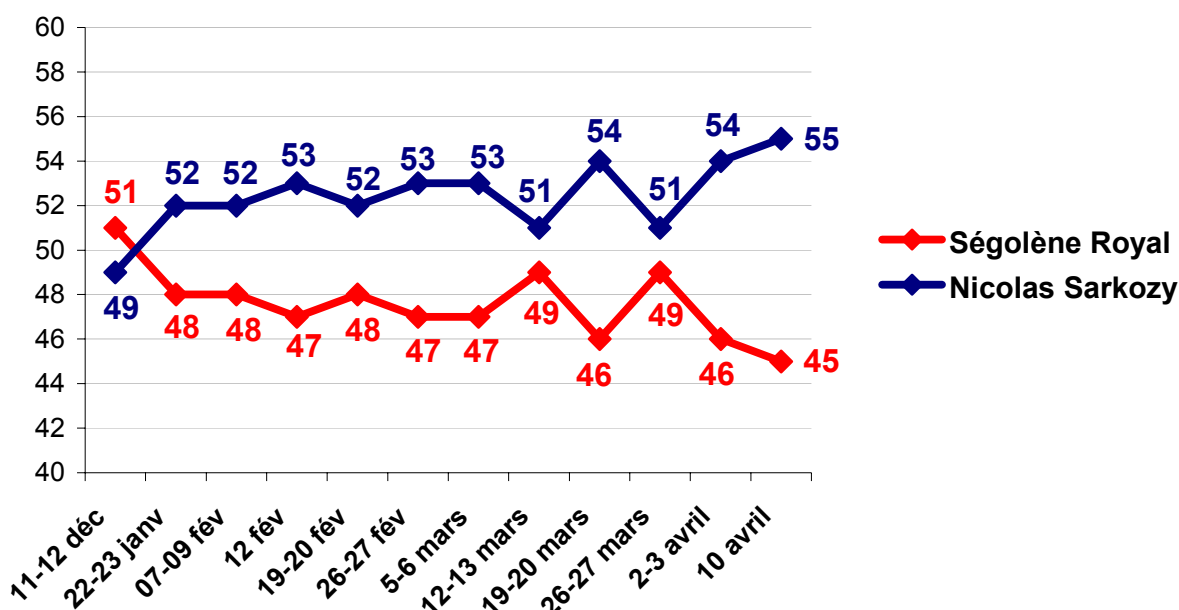


## Hypothèse 2nd tour Duel S. Royal / N. Sarkozy

Si le 2nd tour de l'élection présidentielle avait lieu dimanche prochain et si vous aviez le choix entre les deux candidats suivants, pour lequel y aurait-il le plus de chance que vous votiez ?

*Base : Personnes inscrites sur les listes électorales*

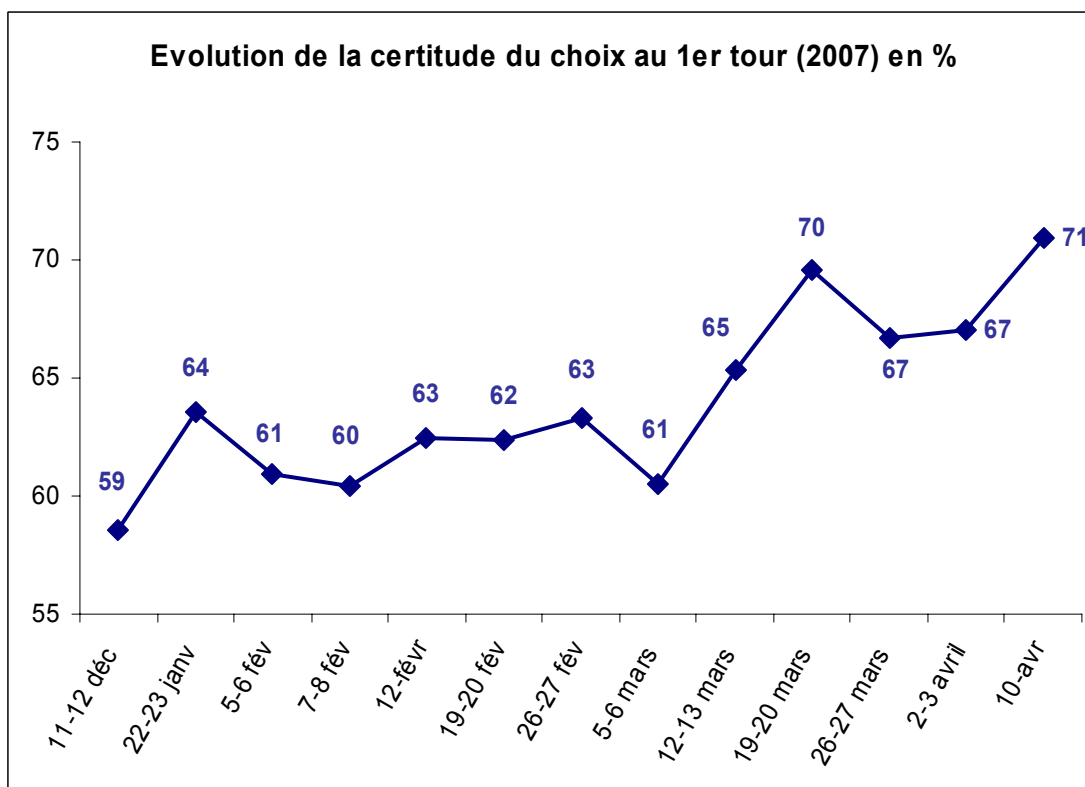
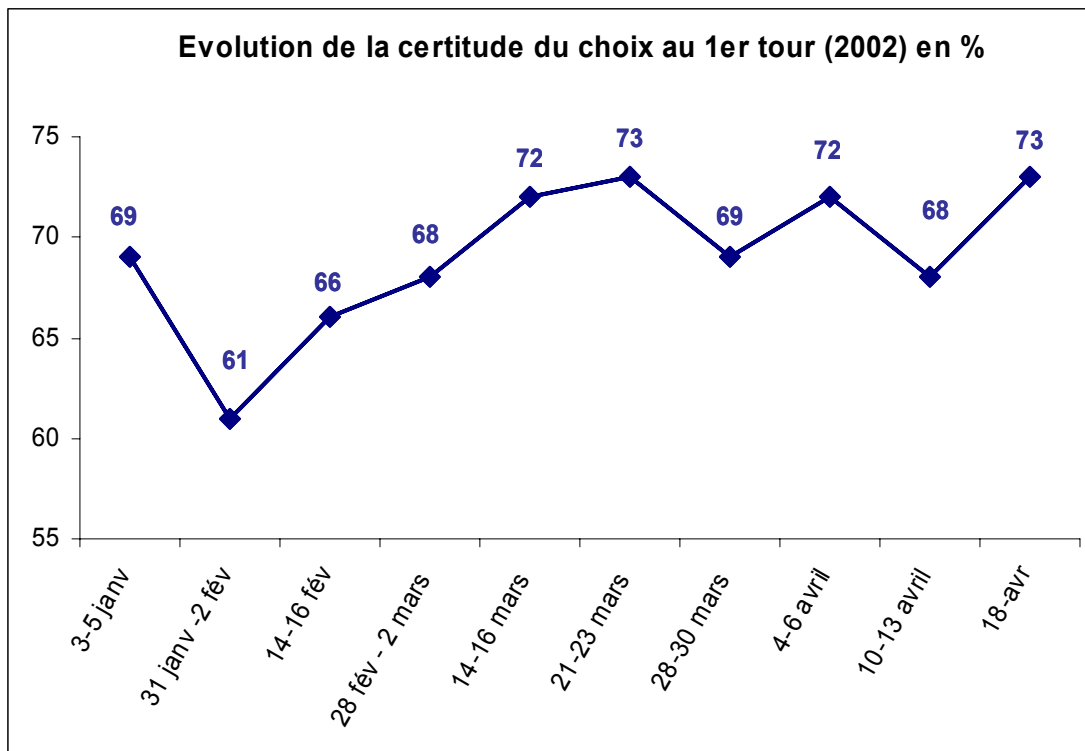
|                 | Ensemble   | Rappels<br>2-3 avril | Evolution |
|-----------------|------------|----------------------|-----------|
| Ségolène Royal  | 45         | 46                   | -1        |
| Nicolas Sarkozy | 55         | 54                   | +1        |
| <b>Total</b>    | <b>100</b> | <b>100</b>           |           |



*Pourcentage de personnes interrogées n'ayant pas exprimé d'intention de vote : 16 %*

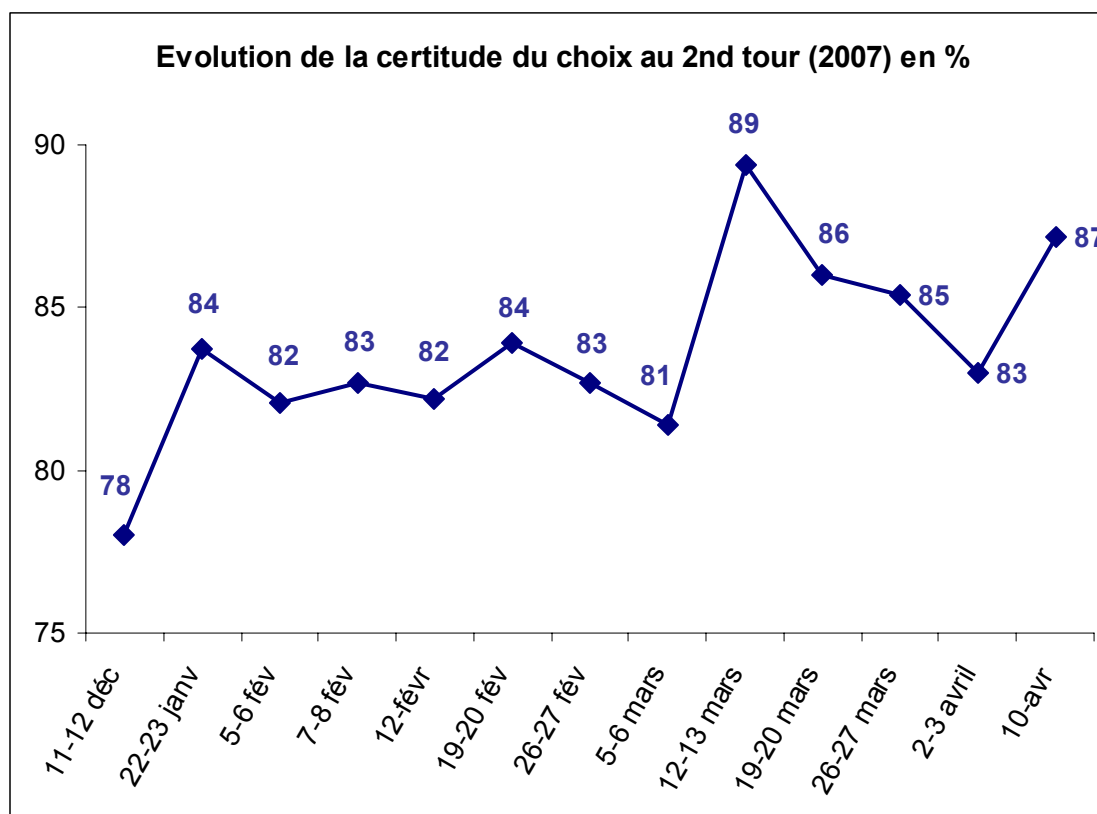
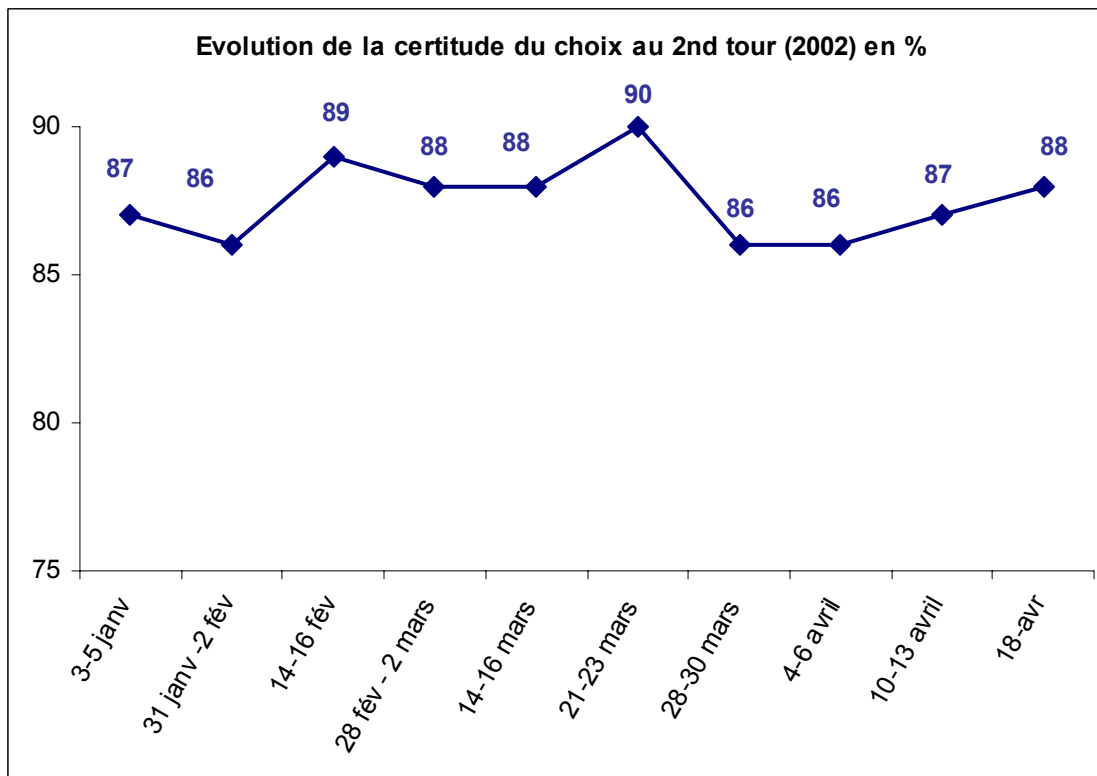
## Evolution comparée de la certitude du choix au 1<sup>er</sup> tour

Base : personnes ayant exprimé une intention de vote



## Evolution comparée de la certitude du choix au 2<sup>nd</sup> tour

Base : personnes ayant exprimé une intention de vote



## Crédibilité comparée S. Royal / N. Sarkozy

Qui de Ségolène Royal ou de Nicolas Sarkozy, vous paraît ...

|  | Ségolène Royal | Nicolas Sarkozy | (NSP) |
|--|----------------|-----------------|-------|
| Le plus capable de faire face à une crise internationale     | 27             | 59              | 14    |
| <i>Sympathisants de gauche</i>                               | 50             | 33              | 17    |
| <i>Sympathisants de droite</i>                               | 9              | 84              | 7     |
| Avoir le plus la stature d'un président de la République     | 30             | 59              | 11    |
| <i>Sympathisants de gauche</i>                               | 58             | 31              | 11    |
| <i>Sympathisants de droite</i>                               | 7              | 87              | 6     |
| Le plus compétent  | 32             | 56              | 12    |
| <i>Sympathisants de gauche</i>                               | 61             | 25              | 14    |
| <i>Sympathisants de droite</i>                               | 9              | 85              | 6     |
| Apporter les meilleures solutions aux problèmes des Français | 38             | 46              | 16    |
| <i>Sympathisants de gauche</i>                               | 71             | 17              | 12    |
| <i>Sympathisants de droite</i>                               | 13             | 75              | 12    |
| Incarner le mieux le changement                              | 38             | 45              | 17    |
| <i>Sympathisants de gauche</i>                               | 65             | 20              | 15    |
| <i>Sympathisants de droite</i>                               | 16             | 70              | 14    |
| Comprendre le mieux les préoccupations des gens comme vous   | 45             | 39              | 16    |
| <i>Sympathisants de gauche</i>                               | 76             | 13              | 11    |
| <i>Sympathisants de droite</i>                               | 20             | 68              | 12    |



## Crédibilité comparée S. Royal / N. Sarkozy (Rappels)

Qui de Ségolène Royal ou de Nicolas Sarkozy, vous paraît ...

|   | Ségolène Royal | Nicolas Sarkozy | (NSP) |
|---|----------------|-----------------|-------|
| <b>Le plus capable de faire face à une crise internationale</b>     | 27             | 59              | 14    |
| <i>Rappels Mars 2007</i>  | 28             | 60              | 12    |
| <i>Rappels Janv. 07</i>   | 27             | 61              | 12    |
| <i>Rappels Déc. 06</i>  | 32             | 56              | 12    |
| <i>Rappels Nov. 06</i>  | 26             | 58              | 16    |
| <b>Avoir le plus la stature d'un président de la République</b>     | 30             | 59              | 11    |
| <i>Rappels Mars 2007</i>  | 30             | 59              | 11    |
| <i>Rappels Janv. 07</i>   | 29             | 60              | 11    |
| <i>Rappels Déc. 06</i>  | 36             | 52              | 12    |
| <b>Le plus compétent</b>  | 32             | 56              | 12    |
| <i>Rappels Mars 2007</i>  | 32             | 57              | 11    |
| <i>Rappels Janv. 07</i>   | 33             | 54              | 13    |
| <i>Rappels Déc. 06</i>  | 36             | 51              | 13    |
| <i>Rappels Nov. 06</i>  | 34             | 48              | 18    |
| <i>Rappels Mars 2006</i>  | 34             | 55              | 11    |
| <b>Apporter les meilleures solutions aux problèmes des Français</b> | 38             | 46              | 16    |
| <i>Rappels Mars 2007</i>  | 40             | 43              | 17    |
| <i>Rappels Janv. 07</i>   | 42             | 44              | 14    |
| <i>Rappels Déc. 06</i>  | 44             | 43              | 13    |
| <b>Incarner le mieux le changement</b>                              | 38             | 45              | 17    |
| <i>Rappels Mars 2007</i>  | 45             | 40              | 15    |
| <i>Rappels Janv. 07</i>   | 43             | 44              | 13    |
| <i>Rappels Déc. 06</i>  | 49             | 42              | 9     |
| <i>Rappels Nov. 06</i>  | 46             | 38              | 16    |
| <i>Rappels Mars 2006</i>  | 40             | 49              | 11    |
| <b>Comprendre le mieux les préoccupations des gens comme vous</b>   | 45             | 39              | 16    |
| <i>Rappels Mars 2007</i>  | 47             | 38              | 15    |
| <i>Rappels Janv. 07</i>   | 49             | 35              | 16    |

## Crédibilité comparée S. Royal / F. Bayrou

Qui de Ségolène Royal ou de François Bayrou, vous paraît ...

|  | Ségolène Royal | François Bayrou | (NSP) |
|--|----------------|-----------------|-------|
| Avoir le plus la stature d'un président de la République     | 36             | 52              | 12    |
| <i>Sympathisants de gauche</i>                               | 62             | 31              | 7     |
| <i>Sympathisants de droite</i>                               | 12             | 74              | 14    |
| Le plus capable de faire face à une crise internationale     | 34             | 50              | 16    |
| <i>Sympathisants de gauche</i>                               | 60             | 27              | 13    |
| <i>Sympathisants de droite</i>                               | 10             | 74              | 16    |
| Le plus compétent  | 36             | 49              | 15    |
| <i>Sympathisants de gauche</i>                               | 63             | 26              | 11    |
| <i>Sympathisants de droite</i>                               | 12             | 74              | 14    |
| Apporter les meilleures solutions aux problèmes des Français | 38             | 48              | 14    |
| <i>Sympathisants de gauche</i>                               | 66             | 26              | 8     |
| <i>Sympathisants de droite</i>                               | 11             | 75              | 14    |
| Incarner le mieux le changement                              | 38             | 48              | 14    |
| <i>Sympathisants de gauche</i>                               | 67             | 24              | 9     |
| <i>Sympathisants de droite</i>                               | 11             | 75              | 14    |
| Comprendre le mieux les préoccupations des gens comme vous   | 39             | 46              | 15    |
| <i>Sympathisants de gauche</i>                               | 68             | 24              | 8     |
| <i>Sympathisants de droite</i>                               | 14             | 72              | 14    |

## Crédibilité comparée S. Royal / F. Bayrou (Rappels)

Qui de Ségolène Royal ou de François Bayrou, vous paraît ...

|   | Ségolène Royal | François Bayrou | (NSP) |
|---|----------------|-----------------|-------|
| <b>Avoir le plus la stature d'un président de la République</b>     | 36             | 52              | 12    |
| <i>Rappels Mars 2007</i>  | 36             | 54              | 10    |
| <b>Le plus capable de faire face à une crise internationale</b>     | 34             | 50              | 16    |
| <i>Rappels Mars 2007</i>  | 36             | 52              | 12    |
| <b>Le plus compétent</b>  | 36             | 49              | 15    |
| <i>Rappels Mars 2007</i>  | 38             | 51              | 11    |
| <b>Apporter les meilleures solutions aux problèmes des Français</b> | 38             | 48              | 14    |
| <i>Rappels Mars 2007</i>  | 41             | 48              | 11    |
| <b>Incarner le mieux le changement</b>                              | 38             | 48              | 14    |
| <i>Rappels Mars 2007</i>  | 42             | 47              | 11    |
| <b>Comprendre le mieux les préoccupations des gens comme vous</b>   | 39             | 46              | 15    |
| <i>Rappels Mars 2007</i>  | 42             | 46              | 12    |

## Crédibilité comparée N. Sarkozy / F. Bayrou

Qui de Nicolas Sarkozy ou de François Bayrou, vous paraît ...

|   | Nicolas Sarkozy | François Bayrou | (NSP) |
|---|-----------------|-----------------|-------|
| <b>Le plus capable de faire face à une crise internationale</b>     | <b>56</b>       | 31              | 13    |
| <i>Sympathisants de gauche</i>                                      | 39              | 44              | 17    |
| <i>Sympathisants de droite</i>                                      | 74              | 21              | 5     |
| <b>Avoir le plus la stature d'un président de la République</b>     | <b>53</b>       | 35              | 12    |
| <i>Sympathisants de gauche</i>                                      | 34              | 51              | 15    |
| <i>Sympathisants de droite</i>                                      | 71              | 24              | 5     |
| <b>Le plus compétent</b>  | <b>52</b>       | 35              | 13    |
| <i>Sympathisants de gauche</i>                                      | 34              | 51              | 15    |
| <i>Sympathisants de droite</i>                                      | 68              | 24              | 8     |
| <b>Incarner le mieux le changement</b>                              | 42              | <b>44</b>       | 14    |
| <i>Sympathisants de gauche</i>                                      | 25              | 58              | 17    |
| <i>Sympathisants de droite</i>                                      | 58              | 36              | 6     |
| <b>Apporter les meilleures solutions aux problèmes des Français</b> | 41              | <b>44</b>       | 15    |
| <i>Sympathisants de gauche</i>                                      | 22              | 61              | 17    |
| <i>Sympathisants de droite</i>                                      | 59              | 34              | 7     |
| <b>Comprendre le mieux les préoccupations des gens comme vous</b>   | 36              | <b>50</b>       | 14    |
| <i>Sympathisants de gauche</i>                                      | 18              | 67              | 15    |
| <i>Sympathisants de droite</i>                                      | 56              | 37              | 7     |

## Crédibilité comparée N. Sarkozy / F. Bayrou (Rappels)

Qui de Nicolas Sarkozy ou de François Bayrou, vous paraît ...

|  | Nicolas Sarkozy | François Bayrou | (NSP) |
|--|-----------------|-----------------|-------|
| Le plus capable de faire face à une crise internationale     | 56              | 31              | 13    |
| <i>Rappels Mars 2007</i>                                     | 57              | 34              | 9     |
| Avoir le plus la stature d'un président de la République     | 53              | 35              | 12    |
| <i>Rappels Mars 2007</i>                                     | 53              | 39              | 8     |
| Le plus compétent  | 52              | 35              | 13    |
| <i>Rappels Mars 2007</i>                                     | 51              | 40              | 9     |
| Incarner le mieux le changement                              | 42              | 44              | 14    |
| <i>Rappels Mars 2007</i>                                     | 42              | 49              | 9     |
| Apporter les meilleures solutions aux problèmes des Français | 41              | 44              | 15    |
| <i>Rappels Mars 2007</i>                                     | 43              | 49              | 8     |
| Comprendre le mieux les préoccupations des gens comme vous   | 36              | 50              | 14    |
| <i>Rappels Mars 2007</i>                                     | 36              | 54              | 10    |