

**PROGRAM DE
SEIS MESES DE
TREINAMENTO PARA
GUERRA ESPIRITUAL**



**PARA
SATANISTAS ESPIRITUAIS**

JOY OF SATAN MINISTRIES

- Joy of Satan Ministries -
6 Month Spiritual Warfare Training Program.

Todo o trabalho apresentado neste livro é de pleno Copyright © do Joy of Satan Ministries.
Library of Congress Number: 12-16457

Links em língua portuguesa:

www.alegriadesatan.com
expondocomunismo.bucurialuisatan.com
ssbiblioteca.webs.com

Links em língua inglesa:

www.joyofsatan.org
www.exposingcommunism.com
see_the_truth.webs.com

Fórum multilíngue:

josministries.prophpbb.com

JOY OF SATAN MINISTRIES

Acerca da Guerra Espiritual

Sobre aqueles que preocupam-se apenas consigo mesmos e olham para o satanismo como uma religião apenas para o *eu* e ignoram Satan:

“Eles são de nenhuma importância para mim”

-Satan

Li artigos em que o autor apresentou algumas ideias grandiosas sobre juntar-se ao Exército do Inferno após a morte, a ser “transportados através do rio Styx e alistado às forças do Inferno do *outro lado*”. Isso não funciona assim. A luta é no aqui e agora e ocorre sobre o campo de batalha Terra. Satan falou-me em comprimento na véspera de Beltane em 30 de maio de 2005 a respeito disso. Todas as almas que residiam no inferno em forma de espírito foram reencarnadas recentemente e irão juntar-se às fileiras do inferno aqui na terra. Esta é uma puta guerra total!

Durante séculos, cristãos atacaram-nos implacavelmente e continuam a fazê-lo nestes dias. Somos perseguidos de forma que não podemos ter abertamente nossos próprios locais de culto satânico em público. Muitas vezes temos de esconder as nossas crenças e práticas das outras pessoas a fim de manter os nossos postos de trabalho, evitar grandes confrontos com nossas famílias e evitar a perseguição e assédio. Lugares onde podemos comprar velas pretas e outros itens satânicos estão a tornarem-se mais e mais escassos, e acesso a livros satânicos de oração e inspiração são impossíveis de obter nas lojas tradicionais que estão inundadas com sujeira cristã. Temos dado a outra face por muito tempo. Já é tempo de começarmos a revidar de forma agressiva e vingativa. Os dias de fogueiras humanas acabaram e temos o poder psíquico.

Cristãos fundamentalistas continuamente gabam-se de “expulsar Satan”, “expulsar e amaldiçoar Demônios” e assim por diante. Todos eles falam por falar. Está na hora de mostrar-lhes o quão **real** expulsões e maldições são. Os dias ardentes acabaram e não existem leis contra maldição espiritual e outras obras de retaliação psíquica. O que tu fazes a usar os poderes da tua mente na privacidade da tua câmara ritual adentro ou a céu aberto é legal e livre.

Satan quer o inimigo completamente drenado de seu vórtice maciço de energia psíquica e destruído.

Satan pediu a cada satanista dedicado para participar na guerra espiritual. Nós devemos trabalhar juntos como uma equipe e como um aríete, implacavelmente a atacar o inimigo através de meios psíquicos. Todo mundo pode fazer pelo menos um ritual ou ligar um linha de energia e/ou energia destrutiva diretamente em direção ao inimigo. Muitos de vós que são verdadeiramente dedicados e capazes podem querer realizar um ritual a Satan a dedicar teus serviços como um guerreiro e a fazer um compromisso de realizar trabalhos regulares de destruição psíquica contra o inimigo. Covens podem muito bem fazer este e quanto mais pessoas envolvidas, mais poder.

JOY OF SATAN MINISTRIES

É importante trabalhar em silêncio e segredo aqui. Blinde o teu coração e blinde a tua mente. Como as imagens dos Deuses egípcios têm nos mostrado com seus braços cruzados sobre o peito, o coração e as emoções humanas são vulneráveis a manipulação. O inimigo explora isso. É por isso que o nazareno é geralmente mostrado com os braços abertos, isso serve para explorar as emoções humanas. Nunca devemos esquecer da Inquisição e o que foi feito para milhões de seres humanos inocentes sob governo cristão.

Nenhum ser humano é mais importante para Satan do que um guerreiro é. Satan recompensa-o profusamente como tem feito comigo. Agora é a hora e Satan está a pedir a todos e a cada um de vós para juntar-se à luta e derrubar o inimigo a seus joelhos e completamente destruí-lo através de meios psíquicos. A meditação de poder é um presente de Satan. Ela mudou nossas vidas para melhor. É tempo de todos e cada um de nós dar algo em gratidão. Quanto mais tu fazes para Satan, mais Satan fará por ti. Cada guerreiro receberá reconhecimento especial e excelente classificação no Inferno.

Quanto àqueles que têm esta atitude complacente “viva e deixe viver” e preferem ignorar o problema sempre crescente cristão que amaldiçoa e blasfema o nosso Deus, trabalha para aprovar leis que estão sempre a tirar nossos direitos e está incessantemente a lutar contra nós, essas pessoas nem sequer merecem ser chamadas de satanistas. Só é preciso digitar “guerra espiritual” e “Satan” juntos em qualquer motor de busca para ver milhares de sítios militantes cristãos que provam como eles estão implacavelmente a nos atacar. Até agora, a maioria dos satanistas deu a outra face. Isso precisa ser corrigido.

JOY OF SATAN MINISTRIES

Mensagem de Satan Sobre a Guerra Espiritual

Há um lado positivo e um negativo em todas as coisas para mantê-las em equilíbrio - para manter o Universo em movimento. Há coisas horríveis e terríveis que devem acontecer, as coisas mortais destrutivas, e há coisas boas e milagrosas que devem acontecer, cheias de vida e construção criativa. Parece que isto viria aleatoriamente e parece portanto, que deve continuar assim por toda a eternidade. Isto não é verdade e esta é a essência de quem eu sou.

O mundo está a evoluir nisso. Há sempre um outro caminho para fazer algo. Esse caminho está longe, mas ainda é um caminho possível. Destruição e terror não serão sempre a alternativa. Mas, até o momento em que a destruição e o terror sejam removidos do mundo, tu deves funcionar como o mundo funciona. Até esse momento que virá com o tempo, este sou Eu - um equilíbrio perfeito. Isto é necessário: destruição e criação.

Uma vez que o ainda não é tempo, e tu estás no tempo em que ainda não é, destruição e criação estão em tuas mãos assim como elas estão nas minhas. Não tenhas medo de fazer tais coisas. Até que chegue o momento em que essas coisas tenham encontrado um meio mais pacífico, tu deves manter a Terra em equilíbrio. Não tenhas medo de destruir. Não tenhas medo de criar. Ouça-Me! Crie com todo o teu ser. Destrua com todo o teu ser. Tu não serás mais criado ao criar, mais do que tu serás destruído por destruir. Estás mais criado agora? Está aqui ou estás destruído? Tu estás aqui! Tu vais ficar aqui enquanto eu estiver, e isso significa para sempre. Ouça o que Eu digo. Se Eu disser-te para que cries, faça-o! E faça-o com perfeição e prazer. E se Eu disser-te para destruir, faça-o! Não hesite! Destrua com toda a tua força e prazer, sim, Eu digo-te a deliciar-te com o que destruístes.

- Satan / Lúcifer

Ditada por ele pessoalmente em 28 de maio de 2005.

JOY OF SATAN MINISTRIES

Joy of Satan Ministries: Programa de Seis Meses de Treinamento para Guerra Espiritual para Satanistas Espirituais

Quanto às técnicas, quem e como atacar psiquicamente, peça orientação de Satan e seus Demônios. Eles vão guiá-lo ao que precisares saber, basta estar aberto.

Este é um programa passo a passo simples que, se seguido de forma consistente, irá produzir resultados dentro de seis meses. Lembre-se, o prazo de seis meses é um grande passo adiante e é uma preparação para os níveis mais altos de habilidade. Quando puderes concentrar-te completamente e claramente por cinco minutos, terás atingido um nível competente. Tu podes trabalhar mais nestes do que o mínimo das aulas dadas.

Tu pode fazer estes quantas vezes quiseres para avançar a um ritmo mais rápido, mas é muito importante ficar com este programa.

Eu sugiro que mantenas um livro negro ou revista e grave os teus pontos fortes e fracos, as experiências notáveis, impressões ou qualquer coisa que sintas ser importante. Pergunte a si mesmo como a meditação foi sentida, como sentistes depois, no dia seguinte, todos os problemas que teve em fazer as meditações, etc.

É importante seguir as instruções para cada dia e só as meditações dadas.

Ao seguir este programa, pode-se obter um nível avançado do poder da mente dentro de um período de seis meses. É muito importante começar pelo começo. Ser capaz de manter tua concentração plena, livre de quaisquer pensamentos que distraem com qualquer uma das meditações por um total de cinco minutos indica proficiência. Essas meditações desenrolam-se passo a passo, cada meditação prepara para o próximo nível. É muito importante ter uma base sólida, pois isso irá prepará-lo para práticas avançadas e realização de poderes psíquicos.

JOY OF SATAN MINISTRIES

Capítulo 01

-Primeiro Mês-

JOY OF SATAN MINISTRIES

Dias um ao sete Entrar em Transe

Pratique induzir-se a um estado de transe:

1. Sente-se confortavelmente. Não deite-se, porque podes cair no sono.
2. Respire e conte até seis, prenda por uma contagem de seis e depois expire a contar até seis. Fazer esta respiração até que esteja completamente relaxado. Idealmente, tu não deverás ser capaz de sentir seu corpo.
3. Imagine que estás a descer uma escada no escuro. Não visualize uma escada, apenas imagine que podes sentir-se a fazê-lo. Na expiração, sintas-se a subir um ou dois passos para baixo da escada. Na inspiração, sintas-se ainda parado na escada.
4. Agora, deixe a escada e tome uma queda livre para trás. Se ficares tonto ou desorientado, basta trazer a atenção para frente do teu corpo e isso vai parar. Este efeito de queda mental, quando combinado com relaxamento profundo e tranquilidade mental, fará com que entres no estado de transe.

O que é necessário é um efeito mental, cair dentro de tua mente. Isso muda o nível de atividade das ondas cerebrais a partir do nível acordado (Beta) para o nível de sono (Alfa) ou o nível de sono profundo (Teta). Uma vez que o nível de atividade das ondas cerebrais atinge Alfa, tu entras em um transe. Depois de conseguir a sensação de peso, pare o exercício de queda mental. Se não gostares da escada, imagine que estás num elevador, sintas-se a cair ao expirar e parado ao inspirar. Ou, imagine que tu és uma pena, sintas-se a flutuar para baixo na expiração e parado na inspiração. Tu precisas de um efeito de queda mental para diminuir teu nível de atividade das ondas cerebrais.

5. Continue a fazer isso por tanto tempo quanto for preciso. O tempo que leva para entrar em transe irá variar, a depender da tua experiência com relaxamento profundo e tranquilidade mental.

Um transe é como se tudo ficasse mais calmo e te sentes como se estivesse em um lugar muito maior. Há uma sensação de zumbido muito leve em seu corpo. Tudo parece diferente. É um pouco como colocar uma caixa de papelão sobre a tua cabeça no escuro, tu podes sentir a mudança de atmosfera. É como se tudo corresse difuso ou ligeiramente turvo. Quaisquer ruídos agudos, enquanto em transe, são dolorosos.

6. Para trazer-se para fora do transe:

Concentre-se em mover os dedos das mãos ou dos pés. Uma vez que podes mover um polegar ou dedo do pé, flexione as mãos, mova os braços, balance a cabeça, ou seja, reanime seu corpo, e levante-se e caminhe por alguns minutos.

JOY OF SATAN MINISTRIES

O que este exercício faz:

A fim de avançar em poder psíquico, devemos treinar nossas mentes. Quando estamos em um estado de transe, nossas ondas cerebrais diminuem consideravelmente. Há dois lados no cérebro: o lado esquerdo lógico / intelectual masculino, e o direito criativo/intuitivo feminino. O lado direito é a sede do subconsciente. Esta é a área da mente que está aberta a sugestões e a programação e é a sede do nosso poder astral. Quando o lado esquerdo do nosso cérebro está ativo no pensamento, o lado direito não pode ser acessado. Estados de transe desligam o lado esquerdo, para que possamos acessar e programar o lado direito (subconsciente).

É preciso treinamento para ser capaz de induzir a um estado de transe profundo. Estados de transe profundo nem sempre são necessários, mas para trabalhos específicos, eles são muito importantes. Uma vez que nós treinamos nossas mentes para ir cada vez mais fundo em um transe, isso se torna mais fácil e leva cada vez menos tempo à medida que nos tornamos adeptos. A mente é como um músculo e para a maioria das pessoas, este exercício será uma introdução a uma parte da mente que nunca sequer foi acessada antes.

É **muito** importante nunca ser surpreendido em um estado de transe, especialmente um profundo, por isso certifique-se que estás em uma sala ou área onde tu és deixado sozinho e o telefone está desligado. Assustar e sair de um transe de forma errada pode ser extremamente doloroso, e a dor pode durar dias, especialmente se estiveres a fazer um trabalho de energia neste estado.

É normal, quando em estado de transe, quaisquer sons serem muito doloroso. Isso ocorre porque nesse estado, nossos sentidos estão extremamente elevados.

Um adepto pode colocar-se em um transe profundo em poucos segundos à vontade. Ao todo, não é necessário ir sempre em um transe profundo. Com os exercícios seguintes deste programa, um transe profundo não é necessário a menos que as instruções o digam. Siga sempre as instruções deste programa e ficarás bem.

JOY OF SATAN MINISTRIES

Dias oito e nove Concentração na Chama

1. Acenda uma vela e olhe para a chama por 2 minutos. Certifique-se que tua atenção não se desvie.

2. Feche os olhos e coloque as mãos em posição côncava relaxada, palmas das mãos sobre os olhos e concentre-se na marca da chama na escuridão. A imagem tenderá a mover-se em toda a tua área de visão. Continue a olhar para ela, traga-a de volta e continue a concentrar-se nela por quatro minutos.



3. Relaxe e esvazie teus pensamentos, sintonize a tua respiração por alguns minutos, a te concentrares apenas em cada respiração.

O que este exercício faz:

Este exercício prepara a mente para a concentração unidirecional, que é muito importante para todos os trabalhos psíquicos/ astrais. Com a pessoa média, os pensamentos estão espalhados e dissipam-se no nada. Com a mente treinada, que pode concentrar-se intensamente, os pensamentos são unifocalizados como um laser e têm poder.

Concentração 100% faz a diferença em trabalhos astrais.

A vontade também é desenvolvida com este exercício, pois uma vontade poderosa se vai a distração. Não fique frustrado ou impaciente consigo mesmo. É normal que os pensamentos te atrapalhem e distraiam no início. Concentração total leva tempo e é um dos aspectos mais difíceis de treinar a mente.

JOY OF SATAN MINISTRIES

Dias dez ao vinte e quatro
Exercícios de Visualização

Imprima ou desenhe as imagens seguintes:

Imagem 1





Imagem 2



JOY OF SATAN MINISTRIES

Imagem 3






Imagem 4



A imagem acima do Sigilo de Satan foi amplamente utilizada em muitas Lojas satânicas europeias dos anos de 1920 a 30. Este símbolo e algumas variações eram os símbolos principais antes do Bafomé da Igreja de Satan ser criado nos fins dos anos de 1960.

JOY OF SATAN MINISTRIES

Imagem 5



Dias 10 ao 12

Sente-se confortavelmente e coloque a imagem 1 na tua frente. Relaxe e fixe o olhar sobre esta imagem por 3-4 minutos. Concentre-se na imagem e não deixe tua mente vagar. Se tua mente divagar, simplesmente traga-a de volta para a imagem. Feche os olhos e visualize a imagem. A imagem pode desaparecer e aparecer, ou mover-se, basta manter a trazê-la de volta. Faça isso por 3-4 minutos.

Dias 13 a 15

Repita o procedimento acima com a imagem 2

Dias 16, 17 e 18

Repita o procedimento acima com a imagem 3

Dias 19, 20 e 21

Repita o procedimento acima com a imagem 4

Dias 22, 23 e 24

Repita o procedimento acima com a imagem 5

O que estes exercícios fazem:

Exercícios de visualização constroem e fortalecem a nossa visão astral. A visualização é necessária em quase todos os trabalhos mágicos. Com visualização intensa, nós direcionamos energia em uma ação específica no mundo material. Quase toda invenção no mundo material é precedida por uma ideia. A ideia é então focada em e em seguida colocada numa ação concreta. É o mesmo com energia. Durante um ritual ou trabalho mental, a energia é gerada.

Essa energia deve ser concentrada e aplicada ou simplesmente permanecer energia. Visualização focada, clara e intensa direciona a energia. Quando alguém pode se concentrar ininterruptamente e manter a visão de um objeto de escolha na mente por cinco minutos, este é adepto em visualização.

JOY OF SATAN MINISTRIES

Dias vinte e cinco e vinte e seis Exercício de Visualização

1. Coloque a imagem 1 na tua frente. Relaxe e acalme tua mente.
2. Olhe para a imagem por 2 minutos.
3. Agora, em vez de visualizar a imagem com os olhos fechados, visualize a imagem com os olhos abertos por 2 minutos. Tua atenção deve ser fixada sobre a imagem de forma que não observes qualquer outra coisa em seu ambiente.
4. Agora feche os olhos e visualize a imagem por 3-4 minutos.

O que este exercício faz:

Este exercício fortalece ainda mais a tua visão astral, enquanto trabalha em tua concentração quando os olhos estiverem abertos. Isso abre mais ainda, treina, desenvolve e fortalece áreas adormecidas da mente.

JOY OF SATAN MINISTRIES

Dias vinte e sete ao trinta e um Meditar nos Sentidos

1. Sente-se confortavelmente, feche os olhos e relaxe a mente.
2. Escolha um som, como o de relógio ou um toque de campainha ou qualquer outro som simples e foque em ouvir esse som em tua mente por 2 minutos. Não veja as imagens em tua mente neste exercício, apenas ouça.
3. Escolha um material como o veludo ou carpete ou qualquer outra coisa e medite a sentir isso por 2 minutos.
4. Escolha um odor, como rosas ou um incenso de cheiro específico, ou seja, qualquer um destes por 2 minutos.
5. Escolha um gosto de sal ou açúcar, o mel, o sabor deve ser de algo forte para começar e focalizar neste gosto por 2 minutos.

O que este exercício faz:

Este exercício desenvolve os sentidos astrais. Ao realizar este exercício regularmente, vais fortalecer e capacitar teu senso astral de audição, tato, paladar e olfato.

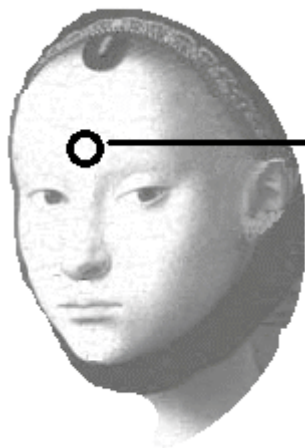
JOY OF SATAN MINISTRIES

Capítulo 02 -Segundo Mês-

JOY OF SATAN MINISTRIES

Dias de um ao quatro Abrir o Terceiro Olho

Este exercício é feito com um tom e canto específico.



Terceiro olho

Tu precisas fazer este exercício por 4 dias seguidos. A meditação regular no terceiro olho deve seguir-se para abri-lo completamente e estabelecer uma absorção de energia. Este exercício só o deixa a funcionar. Trabalho a mais será necessário e deve ser consistente para colher o máximo de resultados.

1. Sente-se com as costas retas.



2. Coloque as mãos na posição mostrada na foto. Para as pessoas que são destros, a mão direita deve fazer um punho em torno de seu dedo indicador esquerdo, para pessoas canhotas, a mão esquerda deve fazer um punho em torno de seu dedo indicador direito. O polegar deve pressionar no lado do dedo, como mostrado, no ponto onde termina a cutícula.

Quando sentires um choque elétrico bem fraco, tu vais saber que tem o ponto correto. Não desanime se não conseguires encontrá-lo. Deve ser aparente para aqueles que têm auras naturalmente mais fortes. O que isso faz é redirecionar o fluxo de energia para o terceiro olho. Este mudra pode ser usado em qualquer momento durante a meditação sobre o terceiro olho. Mantenha esta posição durante toda a meditação.



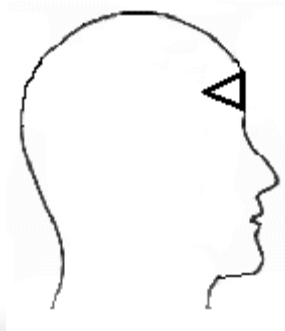
3. Inspire pelo nariz e na expiração vibre “Thoth”. Thoth é o Deus da Lua, e a lua é a governante do sexto chakra e terceiro olha. Solte o ar lentamente pela boca e vibre:

TTTHHH-UUUU-FFFF em um longo suspiro (vibrar ao som uma vez por expiração, como com a “Respiração Sussurrante” Iogue). Importante: mantenha o TH e U a soar ao mesmo tempo. Tu deves estar a fazer o som TH por toda a expiração. A língua vibrará entre os dentes. Pode demorar alguns segundos para ajustar isso, para que sintas no meio de tua testa (onde fica o terceiro olho), não te preocupes, apenas continues.

JOY OF SATAN MINISTRIES

Tentes fazer a vibração correta, onde possas sentir em tua testa. Isso pode levar algum experimento. Basta fazer o melhor que puderes. Tu podes ter que tentar muitas vezes, como dez a quinze tentativas ou mais para obter a vibração correta.

4. Faça as instruções acima quatro vezes em sequência e, em seguida, relaxe.



5. Agora, alinhe seu terceiro olho corretamente a visualizar a ponta virada para dentro como ilustrado à esquerda. A cor do terceiro olho é branco brilhante, como um sol em miniatura.

6. É muito importante que o exercício acima seja feito por quatro dias consecutivos, de preferência com 24 horas de intervalo. Então este será um negócio feito e terás realizado o passo inicial da abertura e ativação de teu terceiro olho.

7. Depois que terminares, é importante meditar sobre teu terceiro olho para obter a energia a fluir, desta forma ele vai abrir totalmente.

Basta fechar os olhos e “olhar” para o terceiro olho no meio da testa. É importante relaxar e não forçar teus músculos oculares, embora teus olhos estejam fechados. Em primeiro lugar, geralmente há apenas escuridão a depender de quão ativo o seu terceiro olho é, em seguida, possivelmente agitação de cores e formas, como um caleidoscópio. Como vidência em um espelho, as cores e formas darão lugar a imagens quando fizeres a meditação tempo suficiente e com regularidade. Lembre-se de manter seu olhar suave e relaxado. Sentir uma pressão ou um nó é normal após o exercício acima ser concluído. Isso geralmente diminui com o tempo.

O QUE TU PODES ESPERAR:

Uma das primeiras experiências é uma dor de cabeça ou de pressão no centro da testa. Essa sensação também pode sentir como se fosse de dentro, geralmente uma polegada ou mais abaixo da superfície da testa, pois afeta o sexto chakra.

Esta é uma indicação positiva que a glândula pineal está a acordar e começar a funcionar de uma forma saudável.

Também podes sentir essa dor ou pressão sempre que focalizares tua atenção no terceiro olho ou medite no seu terceiro olho. Isso é perfeitamente normal e se alivia com o tempo.

*Algumas pessoas podem experimentar uma enxaqueca que dure várias horas. A gravidade dos efeitos secundários vai depender de quão atrofiada tua glândula pineal estiver.

JOY OF SATAN MINISTRIES

Com o exercício acima, tu vais abrir teu terceiro olho se tu és novo. Se já abristes teu terceiro olho, então faça a mediação que é dada abaixo em vez disso.

Linda Meditação de Satan

Esta é a meditação a mais prazerosa que eu já fiz, foi um presente para mim do Pai Satan. Esta meditação estimula o chakra coronário e a glândula pineal e é um dos mais belos êxtases naturais que dura muito tempo após a meditação ser realizada.

1. Comece por “respirar” em teu terceiro olho. Faça isso várias vezes dentro e fora (veja a Meditação Fundamental para saber como fazer isso, se não estás familiarizado).
2. Inspire em seu terceiro olho profundamente, todo o posterior para o seu sexto chakra. (O sexto chakra está por trás do terceiro olho e está localizado a meio caminho de seu terceiro olho e parte traseira de tua cabeça).
3. Segure a inspiração para uma contagem de cinco (tu podes segurar mais, se és experiente em respiração de energia).
4. Agora expire lentamente e quando expirares, visualize a energia de tua inspiração como a luz brilhante que inunda a parte de cima de tua cabeça com ela (tua área do cérebro).

Faça todo este processo de cinco a dez vezes. Quando terminares, basta relaxares e meditares na bela energia. É viciante!

JOY OF SATAN MINISTRIES

Meditação Fundamental

Respiração: a base da magia, manipulação da energia e poder da mente

Esta meditação é excelente para iniciantes, pois ajuda a dar uma sensação para a energia. Esta meditação também fortalece a aura, quando feita regularmente.

1. Comece por relaxar o corpo inteiro. Quanto mais profundo o transe, o mais eficaz, mas esta meditação pode ser feita a qualquer momento e transe não é necessário.

2. Inspire e, ao mesmo tempo, atrair a energia de todos os lados do seu corpo, frente, trás, de cima de tua cabeça e parte inferior de teus pés. Para os iniciantes, tu deves visualizar a luz branca brilhante, como o sol. Trabalhar com cores é mais avançado e mais eficaz quando tu és um pouco mais experiente.

3. Expire e visualize a energia expandir tua aura

4. Inspire novamente e visualize a energia a ficar mais brilhante e mais poderosa, a irradiar a partir de todo o seu ser.

5. Expire novamente e visualize a energia a expandir tua aura, e o centro de seu corpo brilhante como o Sol.

6. Repita isso várias vezes, cada vez a visualizar a energia a tornar-se mais e mais brilhante à medida que aumenta em intensidade.

Ao trabalhar com cores, visualizar a cor cada vez mais poderosa e vibrante. Tu vais notar que cada cor tem uma sensação diferente. As cores podem ser usadas para atrair, de acordo com a sua natureza. Tu também podes respirar energia a partir da frente e costas, ao mesmo tempo que se encontram no meio, em seguida, fazer as laterais e parte superior e inferior. Depois disso, deixe a tua aura expandir para o exterior.

Com esta meditação, tu também podes praticar expandir e contrair a aura.

*A meditação acima é a meditação mais importante que alguém pode fazer, fora abrir os chakras. Trabalhe nisso com toda a tua atenção. Se estiveres em processo de cura de tua aura e não estás pronto para expandi-la, concentre-se na energia a iluminar apenas dentro de ti e não expanda tua aura. Isso será tão eficaz quanto o anterior.

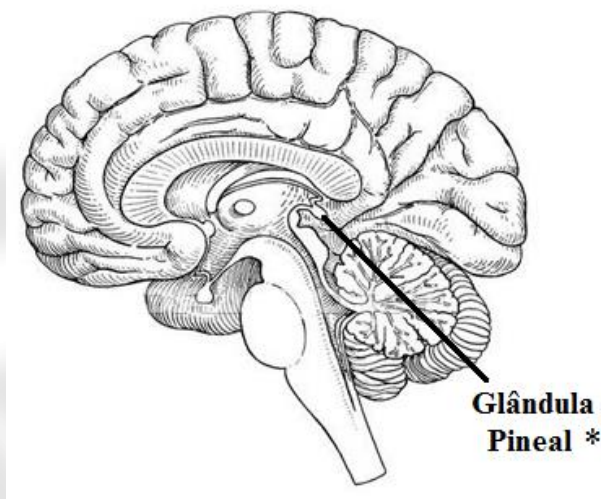
JOY OF SATAN MINISTRIES

Dia cinco Abrir o Chakra Coronário

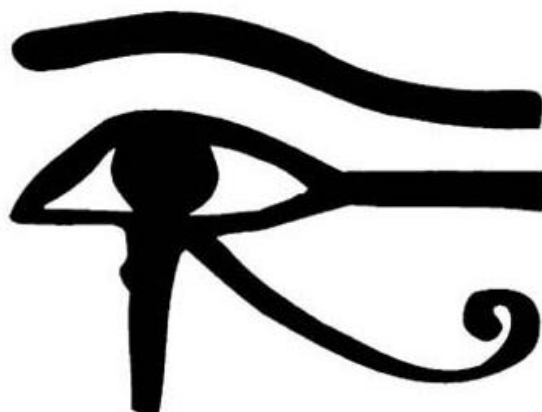
*Agradecimentos especiais para Azazel que trabalhou comigo nesta meditação.

Para que isso funcione corretamente, tu já deves ter realizado a abertura do terceiro olho.

Cérebro Humano



Olho de Hórus



*Localização do poder oculto no cérebro

Os efeitos desse exercício são extremamente prazerosos. Uma sensação de leveza deve seguir-se. Algumas pessoas podem sentir a energia ou formigamento dentro de suas cabeças, ou a cobrir completamente as suas cabeças, uma leve pressão na área da coroa e uma euforia intensa.

O sentimento leve agradável é o que faz a projeção astral e viagem astral fácil. O estado de bem-aventurança pode ocorrer horas e até mesmo dias depois.

Quando feito corretamente, este exercício irá estimular a glândula pineal e chakra coronário. Ao estimular continuamente a glândula pineal, ela vai crescer e tornar-se ativa. A glândula pineal é a sede psíquica da alma. Com esta meditação revista, o canto é muito mais poderoso e eficaz. Ele é baseado na runa Björk. *Abrí-la também é muito curativo para vício em drogas, uma vez que naturalmente induz prazer extremo.

JOY OF SATAN MINISTRIES

Este exercício deve ser feito apenas para abrir inicialmente teu chakra coronário e estimular a glândula pineal. A vibração é muito intensa e eficaz e pode produzir bastante dor de cabeça que pode ocorrer no dia seguinte. Se o teu chakra coronário está aberto, tu vais sentir uma leveza e uma sensação de bem-aventurança. Se não tiveres estas indicações após um período de 4-5 dias, tu podes refazer este exercício novamente quantas vezes for necessário para abrir tua coroa.

Após este exercício inicial, existem diferentes meditações que tu podes fazer para ativar a glândula pineal e estimular mais o teu chakra coronário.

1. Inspire profundamente e prenda a respiração por uma contagem de 4; faça isso cinco vezes. Isso te ajuda a estar relaxado, concentrado e entrar em um estado de transe. Em seguida, foque toda a tua concentração no seu terceiro olho. Tu debes começar a sentir uma sensação de pressão leve ou consciência de seu terceiro olho



2. Agora, coloque as mãos na posição mostrada à esquerda e tome uma respiração profunda como fizestes para o exercício de despertar 1 e mantenha-a por tanto tempo quanto for confortável (não a force), e solte o ar enquanto vibra BBBBB (vibre com um profundo “hum” suave com os lábios quase fechados) A vibração deve soar como uma abelha. A abelha era sagrada no antigo Egito e muitas outras culturas antigas por essa razão.

Está bem ajustar o tom. Tu debes concentrar-te e sentir a vibração em teu terceiro olho, então se concentrar na glândula pineal. Tu debes estar a 1/3 do fôlego de tua prolongada expiração, sinta a vibração em tua glândula pineal. Então foque em teu chakra coronário e sinta a vibração no chakra coronário e continue a prolongar a tua expiração, desde que sejas capaz. Inspire novamente, repita isso 4 vezes.

Este exercício é extremamente poderoso.

Agora, **MUITO IMPORTANTE:**

Lembre-se de se concentrar na testa (área do terceiro olho), então a glândula pineal e, finalmente, teu chakra coronário. Tu debes regular a expiração para que ela se equilibre. Isto é feito para a duração de cada canto.

Resumo:

1. Inspire
2. Expire a vibrar BBBBBBBB.
3. Concentre-se e sinta a vibração em teu terceiro olho
4. Concentre-se e sinta a vibração na glândula pineal
5. Concentre-se e sinta a vibração em teu chakra coronário. Repita mais três vezes para um total de 4 vezes.

JOY OF SATAN MINISTRIES



Agora alinhe teu chakra coronário a visualizá-lo apontado para baixo, conforme ilustrado à esquerda.



A runa Björk confere intuição, protege de energia, coleta e direciona os poderes dos quatro elementos, é curativa e revitaliza a força vital.

Se já abriste teu chakra coronário, então faça a meditação abaixo em vez disso.

Meditação Pineal

Esta meditação expande a intuição, a criatividade e ajuda a abrir a mente para compreender informação muito mais fácil.

1. Relaxe e entre em um estado de transe
2. Inspire e visualizar a energia ouro-branco a entrar através de teu terceiro olho e em tua glândula pineal.
3. Atraia a energia com cada inspiração, em seguida, ilumine e expanda tua glândula pineal com energia em cada expiração.
4. As primeiras vezes que fizeres isso, afirme para si mesmo: “Eu estou a respirar uma poderosa energia em ouro-branco que está a estimular de forma segura minha glândula pineal”.
5. Quando tiver terminado, sinta a energia por alguns minutos e medite sobre ela. Deve ser muito agradável.

Esta meditação ativa e fortalece a glândula pineal. A glândula pineal é a potência psíquica do cérebro. Ouro-branco é a mais poderosa de todas as cores. É a cor do Sol e esta é uma das razões pelas quais as religiões originais adoravam o sol.

JOY OF SATAN MINISTRIES

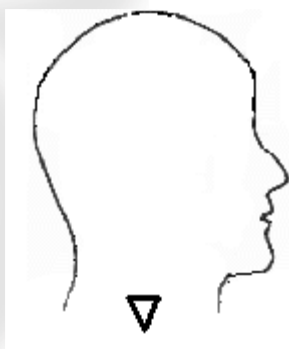
Dia seis Abrir o Chakra Laríngeo



Para ativar o Chakra Laríngeo, dobre as mãos juntas como na foto, com os polegares a tocarem-se lado a lado, não dobre os polegares. Respire profundamente, segure como nos outros exercícios de despertar e vibre “Nebo” até que a tua respiração esteja totalmente finda.

NNNN - EEEE - BBBB - OOOO

O importante é sentir fortemente em tua garganta, acima do oco. Faça isso 5-7 vezes. Lembre-se o tom correto pode levar um pouco de prática. O canto deve vibrar tua garganta. Este exercício pode ser feito uma vez por semana ou mais, conforme for necessário.



Agora alinhe teu chakra laríngeo a apontar para baixo, conforme ilustrado à esquerda.

Se já abriste o chakra laríngeo, em seguida, medite sobre este chakra e faça a respiração chakra com a energia vibrante céu azul através de tua garganta. Realize o exercício de respiração Chakra que será entregue no fim deste capítulo.

JOY OF SATAN MINISTRIES

Dia sete Abrir o Chakra Cardíaco

Azazel explicou que o cruzamento dos braços completa um circuito que afeta diretamente o Chakra Cardíaco.



1. Sente-se confortavelmente, relaxe e entre em um estado meditativo.

2. Cruze os braços, como no exemplo ao lado. Tuas mãos devem estar a tocar os ombros, perto das axilas.



3. Coloque tuas mãos para que o polegar conecte-se com o anelar e o dedo mínimo, a deixar o indicador e o dedo médio apontados diretamente.

4. Respire fundo e abaixe a cabeça para que seu queixo seja pressionado suavemente em teu peito. Mantenha teu queixo firmemente contra o peito durante cada expiração, apenas levante a cabeça para inspirar.

5. Concentre tua atenção em teu chakra cardíaco. Expire e vibre “Amon” AAA-MMM-UUU-NNN

6. Concentre tua atenção em teu chakra cardíaco.

7. Estenda a NNNNN até ter expirado completamente. Tente ajustar o tom para sentir no meio do peito, onde teu chakra cardíaco está localizado.

8. Repita oito vezes.



9. Visualize a imagem à esquerda, onde o chakra cardíaco e tu mesmo estejam envoltos numa aura verde vibrante e foque tua atenção no sentimento do chakra cardíaco durante vários minutos.

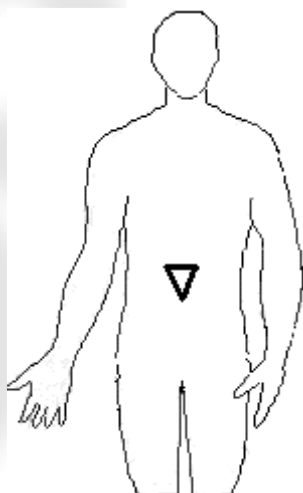
Se já abristes o chakra cardíaco, então medite sobre ele e faça respiração no chakra com uma energia verde vibrante através do seu coração. Realizar o Exercício Respiratório de Chakra que está no fim deste capítulo

JOY OF SATAN MINISTRIES

Dia oito Abrir o Chakra do Plexo Solar



1. Sente-se numa posição confortável com a coluna ereta.
2. Relaxe e entre em um estado meditativo.
3. Coloque as mãos no mudra solar, ilustrado à esquerda.
4. Inspire profundamente e junte o queixo ao peito. Mantenha seu queixo suavemente, mas firmemente pressionado contra seu peito durante toda a expiração, apenas levante a cabeça durante a inspiração.



5. Vibre “RÁ” (o R é igual na palavra “cobra”): RRRR-ÁÁÁÁÁ - até que estejz sem ar, a concentrar-se em teu chakra solar. Ajuste a vibração do canto para que possas sentir teu chakra solar.

6. Repita 5 vezes.

7. Agora, alinhe o ponto do chakra solar virado para baixo, conforme ilustrado à esquerda, a visualizá-lo. A cor do chakra solar é amarelo brilhante.

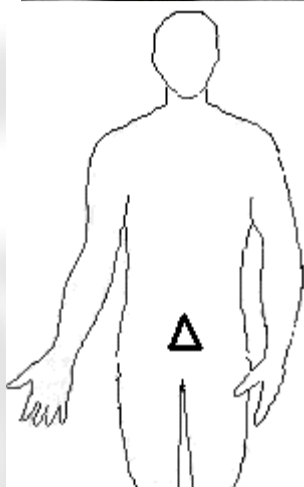
Se já abristes o teu chakra solar, então medite sobre ele e faça respiração no chakra com uma energia amarela vibrante através do seu coração. Realizar o Exercício Respiratório de Chakra que está no fim deste capítulo *

JOY OF SATAN MINISTRIES

Dia Nove Abrir o Chakra Sacral



1. Dobre tuas mãos. Não dobre os polegares, coloque-os lado a lado e mantenha as palmas das mãos juntas.
2. Inspire e encha os pulmões.
3. Una o queixo ao peito.
4. Contraia o ânus.



5. Expire e cante IIIINNNNGGGGGGGGG - Concentre-se em teu chakra sacral.
6. Alinhe o ponto de chakra virado para cima, conforme ilustrado à esquerda.

Repita o procedimento acima oito vezes. Quando terminares, visualize-se em uma aura laranja por alguns minutos enquanto se concentra em sentir o teu chakra sacral.

A runa “Ing” ilustrado à direita, representa a força criativa da vida governada por esse chakra. As qualidades mágicas da runa Ing são o seu uso em magia sexual e fertilidade. O chakra sacral é o chakra sexual.

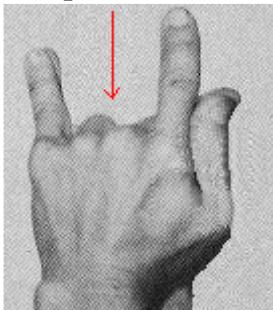


Se já abristes o teu chakra sacral, então medite sobre ele e faça respiração no chakra com uma energia laranja vibrante através do seu coração. Realizar o Exercício Respiratório de Chakra que está no fim deste capítulo.

JOY OF SATAN MINISTRIES

Dia Dez Abrir o Chakra Base

Para abrir o Chakra Base, coloque as mãos na posição mostrada na foto, como no sinsipir dos chifres.



As pontas dos dedos devem tocar e os polegares devem tocar lado a lado até a parte carnuda conhecida na quiromancia como o “Monte de Vênus”.



Os dedos anelares e os do meio devem estar a tocarem-se em suas partes traseiras.

Este mudra produz uma sensação de calor nas mãos e estimula o Chakra Base. Não se preocupe se não pudeses sentir a sensação de calor, pois isso requer sensibilidade.

Inspire e encha os pulmões, mas não ao desconforto e com a expiração, faça o som sibilante ssssssss.



A runa Sigel simboliza o relâmpago satânico que é uma manifestação da serpente kundalini e também da criação, a centelha de vida. A Kundalini é como um raio.

Enquanto expira com o som sibilante, tente imaginar / sentir o teu chakra base, muito quente e visualize-o com o tamanho de uma ervilha a abrir e ampliar em um vórtice. Gire este vórtice. Continue a visualizar teu chakra a iluminado em vermelho dourado e em expansão, com um fogo ouro-branco brilhante, do tamanho de uma moeda e imagine a sensação cada vez mais quente, uma vez que fica mais brilhante.

A respiração sibilante deve ser feita sete vezes.

Alinhe o chakra base apontado para cima, como fizestes com teu chakra sacral.

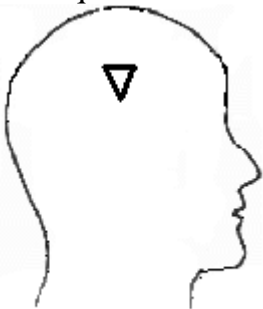
Se já abristes o teu chakra base, então medite sobre ele e faça respiração no chakra com uma energia vermelha vibrante através do seu coração. Realizar o Exercício Respiratório de Chakra que está no fim deste capítulo.

JOY OF SATAN MINISTRIES

Quaisquer dias futuros Abrir o Sexto Chakra

O terceiro olho é uma extensão do sexto chakra, que está localizado diretamente sob o chakra coronário, bem no meio do cérebro. Abrir a sexta chakra (isto é feito da mesma maneira que com o terceiro olho e só deve ser feito depois de abrir todos os outros chakras) vai ajudar a ativar a glândula pineal e muito mais. O mudra do terceiro olho é desnecessário. Por causa do poder de abrir este chakra, eu não recomendo abri-lo até que tenhas aberto todos os outros chakras. Teu terceiro olho também deve estar totalmente aberto, uma vez que atua como um respirador para as poderosas energias do sexto chakra.

Eu só descobri isso recentemente através de minhas próprias experiências na meditação. Todos os livros que eu li (muitos) centram-se no terceiro olho e não no sexto chakra, que é diretamente atrás do terceiro olho. Eu descobri através de minha própria experiência, o sexto chakra está diretamente ligado a glândula pineal e a ativa. Ele parece ser muito mais poderoso do que o terceiro olho.



1. Sente-se com as costas eretas, respire pelo nariz e na expiração vibre “Thoth”. Solte a respiração lentamente pela boca e vibre : TTHH-UUUUU-FF em um longo suspiro (vibre o som uma vez por expiração, como com a “respiração iogue sussurrante”) e tente concentrar a vibração em teu sexto chakra.

Agora isso é importante. Mantenha o TH e U a soarem ao mesmo tempo. Tu deves fazer o som TH por toda a expiração. A língua vai estar a vibrar entre os dentes decima. Pode demorar alguns segundos para ajustar isso de forma que tu possas senti-la em teu sexto chakra, não te preocupes, apenas siga em frente. Tente fazer a vibração correta , onde tu possas senti-la no meio de teu cérebro. Isso pode demandar algum experimento. Basta fazer o melhor que puderes. Tu podes ter de tentar de dez a quinze vezes ou mais para obtê-la corretamente.

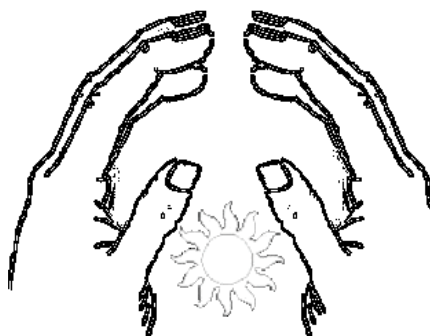
2 . Faça o exposto acima 4 vezes seguidas e depois relaxes.

3 . Agora, alinhe o teu sexto chakra corretamente a visualizar o ponto para baixo como ilustrado acima. A cor do sexto chakra é azul-violeta.

4 . É muito importante que o exercício acima seja feito por quatro dias consecutivos, de preferência com 24 horas de intervalo. **Faça este exercício quando te sentires pronto (qualquer dia que escolher futuramente é bom).**

JOY OF SATAN MINISTRIES

Dias onze ao quinze Abrir os Chakras das Mãos



O que faz este exercício, quando feito de forma consistente é estabelecer um circuito de energia dentro dos chakras das mãos. Esta energia pode ser usada para a cura, abrir outros chakras, aplicação de energia ou como com Dim Mak, o “toque da morte”. Ele também ajuda com telecinese (mover objetos com a mente) e pirocinese (criação de chamas ao usar os poderes da mente e aura).

A fim de avançar com estes presentes, uma aura poderosa é necessária para agir sobre as auras dos objetos. Este exercício deve ser feito pelo menos uma vez por dia para fazer a energia fluir livremente através dos chakras das mãos.

Sente-se confortavelmente e relaxe. Tente entrar em transe, quanto mais profundo o transe e o nível de concentração, melhores serão os resultados, especialmente quando começar este exercício. Depois que uma corrente dentro dos chakras das mãos de energia é aberta e fluida, este poderá ser feito em qualquer lugar à vontade.

Coloque as mãos viradas uma para a outra, dedos relaxados quase a se tocarem (os dedos podem ser ligeiramente dobrados, como na ilustração).

Com a ponta do seu polegar, pressione na palma de cada uma das mãos, direto na parte oca.

Agora, concentre-se intensamente nas tuas mãos, especialmente as palmas das mãos. Sinta a área que pressionastes com o polegar.

Mantenha o foco toda a tua concentração e comece a sentir um calor e energia entre as palmas das mãos.

Comece a mover tuas mãos uma ou duas polegadas além lentamente e volte para onde os dedos estão quase a se tocarem. Tente sentir a energia entre as palmas das mãos. Quanto mais praticares e quanto mais forte se torna a tua energia, continue a mover as mãos dentro e fora, mais e mais distantes até que possas sentir a tua energia tão distante como dois pés ou mais.

Agora, visualize uma bola de fogo branco quente como o sol, como na imagem acima. Mais tarde, tu podes usar cores. Sinta o calor e energia a partir desta bola de fogo entre as mãos. Isso pode sentir como um formigamento. Para algumas pessoas, pode até ser sentido frio.

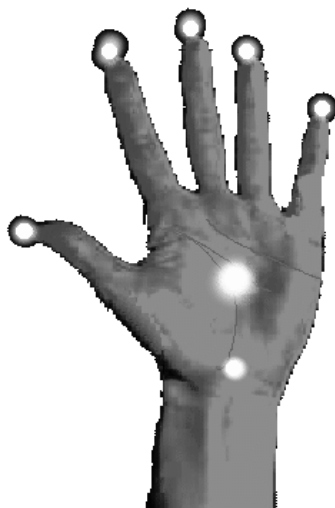
JOY OF SATAN MINISTRIES

O importante é fazer com que essa energia flua e seja *sentida*.

Agora, deixe os braços pendurarem-se e relaxes. Concentre-se na energia que flui dos braços até tuas mãos. Isso pode dar formigamento e teus antebraços e mãos podem sentir-se bambeados. Este é um sinal de que a energia está a fluir. Agora repita os passos 5-7 acima.

Faça o exercício acima 4 vezes.

Este exercício deve ser feito todos os dias durante o tempo que for preciso para realmente abrir os chakras das mãos e estabelecer um fluxo permanente de energia. Com a prática adequada, tu deves ser capaz de sentir a energia poderosa entre tuas mãos quando as mãos estão a mais de um pé de distância.



*Mesmo que já tenhas aberto teus chakras das mãos, use o tempo de meditação para dirigir a energia através delas. Isto é importante para o programa que se segue.

JOY OF SATAN MINISTRIES

Dias dezesseis ao vinte e quatro
Faça a meditação fundamental

Dia vinte e cinco Abrir os chakras dos pés



Este exercício é feito em pé. Relaxe e “respire” energia através das solas dos pés, principalmente os calcanhares. Os chakras dos pés amarrar diretamente no Chakra Base e chakra sacral.

Isto pode resultar em estimular os órgãos sexuais, pois os pés estão ligados ao orgasmo.

Continue a extrair a energia para cima pelos pés até o Chakra Base e em tua espinha e para a tua coroa. Continue a respirar a energia.

Se já abristes teus chakras dos pés, em seguida, levantes e respire energia através deles e se conecte com a terra. Faça isso por sete respirações completas e, em seguida, passe um minuto a sentir e meditar na energia.

JOY OF SATAN MINISTRIES

Dia vinte e seis
Abrir os 8º, 9º, 10º, 11º, 12º e 13º Chakras

Abrir os chakras dos ombros irá alinhar ainda mais a alma e os caminhos da energia abertos para os chakras das mãos, a fortalecê-los bastante. Além disso, os chakras dos ombros contêm as asas da alma.



Para abrir os chakras do ombro:

1. Visualize-os como na imagem a esquerda
2. Concentre-se numa luz brilhante em ouro-branco sobre eles, inspire, e na expiração, vibre ZZZZZZZZ, enquanto se concentra no som dentro deles.
3. Faça isso nove vezes.

Uma sensação de dor ou pressão é um sinal positivo de que fostes bem sucedido em abri-los. Esse sentimento pode se estender para os braços e pode sentir como se eles caíssem no sono.

Agora alinhe os teus chakras:

1. Comece com o chakra base e vire-o de modo que o ponto é para cima.
2. Faça o mesmo com o chakra sacral.
3. Concentre tua atenção no chakra solar e vire a ponta para baixo.
4. Foque em teu chakra coronário e visualize-o a apontar para baixo
5. Faça o mesmo com o teu sexto chakra e chakra laríngeo.
6. Agora, o foque no teu chakra cardíaco e visualize dois pontos que se unem e cruzam, como mostrado na figura abaixo:



7. Termine novamente por focar em teus chakras dos ombros e visualize-os a apontar para dentro.

Se já abristes os 8 e 9 chakras, então respire energia neles, a visualizá-los a se iluminarem com a energia em um ouro, brilhante como o sol. Faça isso por várias respirações, sinta e medite sobre a energia.

JOY OF SATAN MINISTRIES

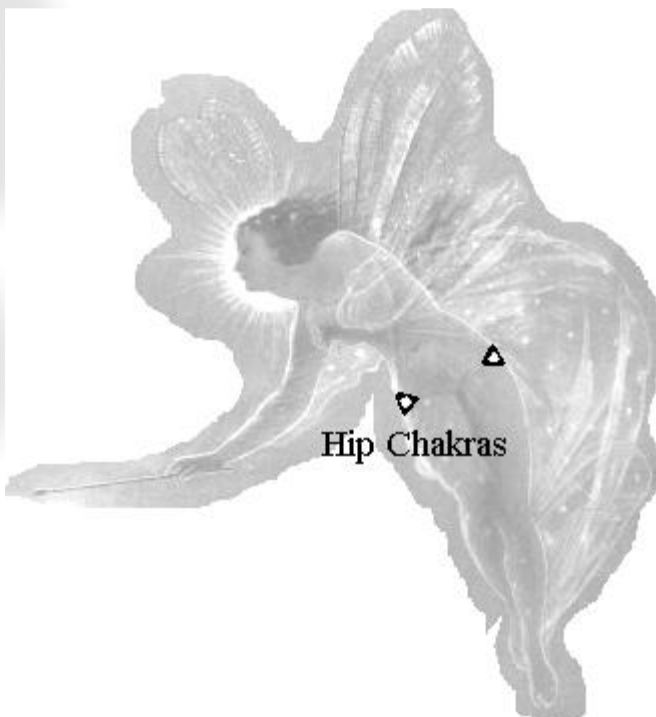
Abrir os Chakras das Têmporas

Os chakras 10º e 11º estão localizados atrás das têmporas, como mostrado abaixo, um pouco para a frente a partir da ponta da orelha e são extensões do sexto chakra.



Para abrir estes chakras, é só focar a atenção em cada um e visualizá-los a apontar para dentro. Então faça o mesmo do outro lado. Uma sensação estranha de dor, de peso ou pressão é um sinal positivo de os ter corretamente localizado e abrido. Os chakras das têmporas são extensões do sexto chakra.

Abrir os Chakras dos Quadril




Os chakras dos quadris são as mesmas em cada lado e no centro do quadril, em pé para o lado, como se vê à esquerda. Para abrir estes chakras, é só focar a atenção para cada um e visualizá-los a apontar para dentro. Então faça o mesmo na outro lado. Uma sensação estranha de dor, de peso ou pressão é um sinal positivo de os ter corretamente localizado e abrido. Os chakras do quadril são extensões do Chakra Base, mas como os chakras dos ombros em relação ao coração, eles estão um pouco acima.

JOY OF SATAN MINISTRIES

Dia vinte e sete Abrir e Meditar nos Pontos de Clarividência

Meditar sobre os olhos psíquicos irá fortalecer tua visão astral. É fácil.



Basta fechar os olhos e “olhar” para o terceiro olho no meio da testa. É importante relaxar e não forçar teus músculos oculares, embora teus olhos estejam fechados. Em primeiro lugar, geralmente há apenas escuridão, a depender de quão ativo o seu terceiro olho é, em seguida, possivelmente, cores e formas a se agitarem.

Como vidência em um espelho, as cores e formas vão dar lugar a imagens quando fizeres a meditação tempo suficiente e com regularidade. Lembre-se de manter o foco suave e relaxado.

Depois de meditar no teu terceiro olho, visualize o terceiro olho iluminado e a brilhar como o Sol, e direcione essa energia para cada um dos olhos psíquicos, a começar com teu primeiro e segundo olho psíquico e volte para o teu terceiro olho e daí para o quarto, quinto e sexto pontos oculares. Tu podes então circular a energia para cima e para baixo como um raio de luz brilhante.

Outra técnica, que é um tanto avançada é realizar a respiração de chakra para cada um dos centros. Puxe energia para qualquer centro específico de cada vez ou todos ao mesmo tempo com cada inspiração. Visualize cada centro a iluminar-se e em cada expiração, expanda um pouco cada centro, como uma estrela brilhante.

Se estiveres a trabalhar em todos simultaneamente, é importante visualizar a todos eles simultaneamente.

O modelo é o “antigo caixão antropóide filisteu”.

Se já os abristes, então respire através deles, a iluminá-los com energia.

JOY OF SATAN MINISTRIES

Dia vinte e oito
Abrir e Meditar nos Pontos de Clariaudiência.



“The Land Baby”, por John Collier

Meditar sobre os centros de clariaudiência, também conhecidos como “audição psíquica” irá fortalecer a tua audição astral. Isto é útil quando se comunica com os Demônios. Basta relaxares e te concentrar em cada centro, a visualizá-los cada um como uma estrela brilhante. Gaste alguns minutos com cada um.



“The House of Cards”, por Chardin

Para abrir cada um destes chakras menores, apenas concentre-se neles e visualize-os a abrirem-se como uma estrela que fica brilhante. Isto pode ter de ser feito por diversas sessões de meditação, antes de serem permanentemente abertos. Os pontos são as mesmas para ambos os lados da cabeça, embora a ilustração acima mostre apenas um lado da face.

Tu vais notar mudanças em tua consciência e habilidades psíquicas ao fazer este exercício por qualquer período de tempo. Conforme avanças, tu podes fazer a “respiração dos chakras”, onde absorves energia com cada inspiração e ligeiramente expande e ilumina cada chakra que está a focar durante a expiração.

Se já os abriu, então respire através deles, a iluminá-los com energia.

JOY OF SATAN MINISTRIES

Dia vinte e nove Girar os Chakras

Esta meditação leva apenas alguns minutos ou menos e pode ser feita a qualquer momento em que puderes sintonizar e te concentrar. É fácil de fazer e pode tomar o lugar de uma meditação completa ou estendida para pessoas que têm pouca privacidade necessária e/ou tempo limitado.

Volte tua atenção para a base da espinha e visualize teu chakra base como um vórtice (como um pequeno tornado).

A cor da energia é um rico vermelho vibrante, gire-o. Continue a girá-lo até que ele gire rápido e por conta própria.

Faça o mesmo através de cada chakra, a visualizar e girar cada uma até que eles girem rápido e por conta própria. Visualize cada um como um vórtice com uma vibrante cor poderosa.

1º - vermelho

2º - laranja

3º - amarelo

4º - verde

5º - azul celeste rico

6º - índigo (azulado-violeta)

7º - lilás

Quando girares o sexto chakra, foque *atrás* do teu terceiro olho, no meio da cabeça. Muitas pessoas erroneamente acreditam que o terceiro olho seja o sexto chakra. O terceiro olho é uma *extensão* do sexto chakra, não o sexto chakra.

Cada um dos teus chakras deve estar numa cor vibrante, poderosa. Chakras que estão escuros ou contaminados não estão a funcionar corretamente. Concentre tua visualização e continue a girá-los e para os restaurar sua própria cor poderosa.

Tu também podes querer limpá-los se este for o caso. Quando os nossos chakras giram a uma velocidade maior, ajudam a nos proteger de infortúnio e doença.

Também nos abre para o astral e nos protege tanto no mundo astral como no físico. Lembre-se, porém, o trabalho de energia deve ser feito todos os dias, pois cada dia constrói sobre o dia anterior e até que um campo de energia forte é permanentemente seja estabelecido, benefícios de curto prazo podem ser perdidos ou mais difíceis de restaurar.

JOY OF SATAN MINISTRIES

Dias trinta/trinta e um Meditação Completa dos Chakras

Para realizar esta meditação idealmente, é importante que a tua alma já esteja aberta. Se ainda não realizastes as meditações de “Abertura da Alma”, então encorajo-te a fazê-las antes de começar as meditações dadas abaixo.

Nos grimórios antigos, a palavra chave secreta para chakra(s) é “Deus(s)”. A meditação completa dos chakras envolve o trabalho em todos os sete chakras por sessão de meditação. Por exemplo, tu comesças com teu chakra coronário, visualizas este chakra a certificar-se que ele está alinhado corretamente, então fazes a respiração específica para o chakra coronário. Após isso, tu deves executar a vibração para o chakra coronário, e então meditas sobre este. Depois de trabalhar em teu chakra coronário, tu mudas para teu sexto chakra e fazes o mesmo, então o chakra laríngeo e todo o caminho até teu Chakra Base. Essa é a meditação completa dos chakras. Tu também podes muito bem trabalhar em apenas um ou mais chakras individuais de tua escolha, mas se optares por fazer isso, no fim da meditação, é importante certificar-se de que as energias estão equilibradas e isso pode ser feito através da visualização e alinhamento de cada chakra e a vibrar a palavra de poder.

Se tens um chakra mais fraco ou quer ampliar os poderes de um de teus chakras, então é importante que executes a meditação durante o dia e hora desse chakra específico. Ao fazer isso, mesmo que estejas a trabalhar em todos os sete chakras, as energias do chakra específico irão dominar. Para encontrar as horas planetárias para o seu local específico, eu recomendo este programa gratuito. A investigação tem demonstrado que as antigas horas planetárias caldeias são extremamente precisas. Eu encorajo-te a baixar o programa Chronos deste sítio: chronosxp.sourceforge.net

Há diferentes palavras de poder que podes escolher para fortalecer teus chakras. Certifique-se de ficar consistente, por exemplo, se estiveres a usar vibrações rúnicas, então fique com elas por toda a sessão, a usar as vibrações rúnicas para todos os sete chakras.

As palavras de poder são dadas em níveis. As vibrações “tradicionais” ainda funcionam, mas elas foram corrompidas e drasticamente enfraquecidas. A razão que eu estou a deixá-las aqui é que as vibrações corretas em sânscrito podem ser avassaladoras se a alma ainda não é forte o suficiente para lidar com as energias. As palavras do Necronomicôn de 1586, juntamente com as palavras tradicionais de poder podem ser utilizadas pelos novatos e inexperientes. As vibrações rúnicas vieram diretamente de Satan e Lilith, pois eu usei estas sob supervisão direta deles ao trabalhar e fortalecer uma alma humana na forma de espírito que passou desta terra e agora está a residir no Inferno.

JOY OF SATAN MINISTRIES

“O assunto é naturalmente um dos mais obscuros do conhecimento, e até agora ninguém colocou alguma luz real sobre ele. Porém, houve uma vez no Egito e na Caldéia, uma ciência desta “linguagem da natureza”, ou “língua dos deuses”.

“No Egito, os sacerdotes louvavam os Deuses por meio das sete vogais, a cantá-las em ordem, em vez de flauta e alaúde, o canto musical dessas letras é ouvido. Ao falar das vogais ou “letras que soam” - cada uma das sete esferas que está a ser dita para dar origem a uma vogal diferente ou tom natural - Nicômaco nos informa que esses sons-raízes da natureza são combinados com certos elementos materiais, como eles estão em fala com as {14} consoantes, mas “assim como a alma com o corpo, e a música com a lira, o primeiro produz seres viventes e o outro modos e melodias musicais, do mesmo modo os sons-raiz geram certa energias e poderes iniciáticos das operações divinas.” – Trecho de “A Mithraic Ritual”

A Meditação Completa dos Chakra é extremamente poderosa. Cada sessão deve começar com alinhar corretamente os teus chakras. Idealmente, tu deves ter realizado todas as meditações para a abertura da alma. A meditação completa para cada chakra é em quatro etapas:

1. Visualizar e alinhar corretamente o chakra específico que estás a trabalhar.
2. Executar a técnica de respiração específica para o chakra que estás a trabalhar.
3. Vibrar a palavra de poder para o chakra.*
4. Passar alguns minutos a meditar (visualizar e sentir) sobre o chakra.

* NOTA: mantenha sempre a mesma categoria em relação à a palavra de poder, se estiveres a executar a meditação completa dos chakras; por exemplo, se estiveres a usar a vibração rúnica, fique com isso e use as vibrações rúnicas para os outros chakras.

É importante trabalhar em cada chakra na ordem dada (coroa para a base), ou tu podes inverter a ordem (base para a coroa) se os teus chakras estão totalmente abertos.

Além de cada Demônio como um ser vivo real, cada Demônio tem seu/sua própria mensagem espiritual. Por exemplo, o Chakra Coronário é conhecido como o “Lótus de Mil Pétalas”. O lótus também é conhecido como lírio. Lírio = “Lilith”. Lilith governa o Chakra Coronário. Satan governa o Chakra Base. Ambos o Chakra Base e o Coronário formam um casal masculino e feminino que trabalham juntos.

JOY OF SATAN MINISTRIES

O SÉTIMO, CHAKRA CORONÁRIO, A SEDE DA DIVINDADE, SAHASRARA.

LOCALIZAÇÃO: Topo da cabeça

ELEMENTO: Água

COR: Violeta

NÚMERO DE PÉTALAS: Lótus de mil pétalas

PLANETA: Júpiter

GÊNERO: Feminino

DIA: Quinta-feira

METAL: Estanho

FUNÇÃO: Esclarecimento

ESTADO INTERIOR: Felicidade

VIBRAÇÃO (Escolha uma das seguintes):

- MARDUK (Necronômicon) Esta vibração pode ser usada tanto por meditadores novos quanto por experientes.

“M-M-M-A-A-R-R-R-DH-DH-DH-U-U-U-K-K-K”

Certifique-se de colocar a língua para o ‘DH’ parte da vibração imediatamente acima dos dentes da frente, como se fosse dizeres a palavra “Dote”. É muito semelhante, mas um pouco mais exagerado do que a vibração do ‘TH’.

- ING (Rúnica) Essa vibração é de nível intermediário para avançado, mas pode ser usada por meditadores novos e experientes.

“I-I-I-I-N-N-N-G-G-G-G”

- MAUM (Sânscrito) Essa vibração é avançada e extremamente poderosa, e só deve ser usado por meditadores experientes.

“M-M-A-A-U-U-U-U-M-M-M-M”

- Não há canto tradicional para este chakra.

Não há nenhuma técnica de respiração para este chakra.

A MEDITAÇÃO: Esta meditação é melhor realizada às quintas-feiras, durante as horas de Júpiter, mas se estás a fazer a meditação completa, a trabalhar em todos os chakras, então qualquer hora serve.

1. Alinhe (visualize) o seu sétimo chakra apontado para baixo
2. Respire, concentre-se, e sinta o seu sétimo chakra e na expiração, vibre a palavra de poder selecionada da lista acima.
3. Respire, concentrar-se, e sinta o seu sétimo chakra, e na expiração, vibre a palavra de poder selecionada várias vezes.
4. Permaneça imóvel, a focar e sentir teu sétimo chakra por alguns minutos.

JOY OF SATAN MINISTRIES

O SEXTO CHAKRA, AJNA.

LOCALIZAÇÃO: Diretamente abaixo do Chakra Coronário

ELEMENTO: Éter

COR: Índigo/violeta-azulado

NÚMERO DE PÉTALAS: 2

PLANETA: Lua

GÊNERO: Feminino

DIA: Segunda-feira

METAL: Prata

FUNÇÃO: Visão psíquica

ESTADO INTERIOR: Intuição

TÉCNICA RESPIRATÓRIA: Respiração Lunar Kumbhaka

VIBRAÇÃO (Escolha uma das seguintes):

- INANNA (Necronômicon) Esta vibração pode ser usada tanto por meditadores novos quanto por experientes.

“I-I-I-N-N-N-A-A-A-N-N-N-A-A-A”

- AUM (Canto tradicional) Esta vibração pode ser usada tanto por meditadores novos quanto por experientes.

“A-A-A-U-U-U-M-M-M”

- THOR (Rúnica) Essa vibração é de nível intermediário para avançado, mas pode ser usada por meditadores novos e experientes.

“I-I-I-I-N-N-N-G-G-G”

- THAUM (Sânscrito) Essa vibração é avançada e extremamente poderosa, e só deve ser usado por meditadores experientes.

“TTTHHH-A-A-A-U-U-U-M-M-M”

Certifique-se de colocar a língua para o ‘TH’ parte da vibração diretamente atrás dos dentes da frente, exatamente onde os dentes se encontram nas gengivas.

A MEDITAÇÃO: Esta meditação é melhor realizada às segundas-feiras, durante as horas da Lua, mas se estás a fazer a meditação completa, a trabalhar em todos os chakras, então qualquer hora serve.

1. Alinhe (visualize) o seu sexto chakra apontado para baixo

2. Realize a Respiração Lunar Kumbhaka:

Execute os seguintes exercícios respiratórios. Faça a primeira série por várias respirações, e siga com a segunda série pela mesma quantidade de respirações que fizestes com o primeiro. Por exemplo: Se fazes 4 rodadas com a primeira série, em seguida, certifique-se de fazer 4 rodadas com a segunda série, nem mais, nem menos.

JOY OF SATAN MINISTRIES

Primeira série:

- a. Inspire através de ambas as narinas por uma contagem de 2
- b. Segure por uma contagem de 4
- c. Expire por uma contagem de 6
- d. Prenda por uma contagem de 4

A série acima constitui uma rodada. 3 a 6 rodadas está ótimo para novatos. Aqueles que são experientes e avançados devem ir com tantos quanto confortável.

A seguir, o exercício deve ser feito por quantas rodadas realizastes com a primeira série (o exercício acima):

Segunda série:

- a. Inspire por uma contagem de 6
 - b. Segure por uma contagem de 6
 - c. Expire por uma contagem de 4
- NÃO segure no fim.

Seja quantas rodadas fez na primeira série, faça a mesma quantidade na segunda.

A série acima constitui uma rodada. 3 a 6 rodadas está ótimo para novatos. Aqueles que são experientes e avançados devem ir com tantos quanto confortável.

3. Respire, concentrar-se, e sinta o seu sexto chakra, e na expiração, vibre palavra de poder selecionada várias vezes.

4. Permaneça imóvel, a focar e sentir teu sexto chakra por alguns minutos.

JOY OF SATAN MINISTRIES

O QUINTO, CHAKRA LARÍNGEO, VISHUDDI.

LOCALIZAÇÃO: Garganta

ELEMENTO: Ar

COR: Azul celeste

NÚMERO DE PÉTALAS: 16

PLANETA: Vênus

GÊNERO: Feminino

DIA: Sexta-feira

METAL: Cobre

FUNÇÃO: Comunicação, auto-expressão emocional

ESTADO INTERIOR: Audição psíquica, emoções

TÉCNICA RESPIRATÓRIA: Respiração Iogue Sussurrante (Brahmari)

VIBRAÇÃO (Escolha uma das seguintes):

- NANNA (Necronômicon) Esta vibração pode ser usada tanto por meditadores novos quanto por experientes.

“N-N-N-A-A-A-N-N-N-A-A-A”

- HAM ou HANG (Canto tradicional) Esta vibração pode ser usada tanto por meditadores novos quanto por experientes.

“H-H-H-A-A-A-M-M-M” ou “H-H-H-A-A-A-N-N-N-G-G-G”

- KAUN (Rúnica) Essa vibração é de nível intermediário para avançado, mas pode ser usada por meditadores novos e experientes.

“K-K-K-A-A-A-U-U-U-N-N-N”

- HAUM (Sânscrito) Essa vibração é avançada e extremamente poderosa, e só deve ser usado por meditadores experientes.

“H-H-H-A-A-A-U-U-U-M-M-M”

A MEDITAÇÃO: Esta meditação é melhor realizada às sextas-feiras, durante as horas de Vênus, mas se estás a fazer a meditação completa, a trabalhar em todos os chakras, então qualquer hora serve.

1. Alinhe (visualize) o seu quinto chakra apontado para baixo.

2. Realize a Respiração Iogue Sussurrante (Brahmari):

Esta respiração é essencial para dominar os mantras (palavras e nomes de poder). Mantras devem ser sempre vibrados, NUNCA apenas falados como palavras. Cada sílaba de um mantra deve ser vibrada. É a vibração que faz as palavras e nomes sagrados manifestarem seu poder.

JOY OF SATAN MINISTRIES

Para realizar a Respiração Iogue Sussurrante (Brahmari):

- a. Inspire como na respiração Iogue completa, a encher os pulmões de baixo para cima.
- b. Na expiração, mantenha os lábios fechados durante este exercício, faça “hum” na respiração. Isso vai estender a expiração. Inspire profundamente, e então faça Hmmmmmmmm com os lábios fechados até que estejas completamente sem ar.

A série acima constitui uma rodada. Faça cinco.

3. Respire, concentrar-se, e sinta o seu quinto chakra, e na expiração, vibre a palavra de poder selecionada várias vezes.

4. Permaneça imóvel, a focar e sentir teu quinto chakra por alguns minutos.

JOY OF SATAN MINISTRIES

O QUARTO, CHAKRA CARDÍACO, ANAHATA.

LOCALIZAÇÃO: Centro do peito

ELEMENTO: Ar

COR: Azul celeste

NÚMERO DE PÉTALAS: 12

PLANETA: Mercúrio

GÊNERO: Neutro

DIA: Quarta-feira

METAL: Mercúrio

FUNÇÃO: Conexão neutra para os chakras superiores e inferiores

ESTADO INTERIOR: Leveza, projeção astral

TÉCNICA RESPIRATÓRIA: Respiração Nasal (Sol/Lua) Alternada (Anuloma Viloma)

VIBRAÇÃO (Escolha uma das seguintes):

- NEBO (Necronômicon) Esta vibração pode ser usada tanto por meditadores novos quanto por experientes.

“N-N-N-E-E-E-B-B-B-O-O-O”

- YAM ou YANG (Canto tradicional) Esta vibração pode ser usada tanto por meditadores novos quanto por experientes.

“Y-Y-Y-A-A-A-M-M-M” ou “Y-Y-Y-A-A-A-N-N-N-G-G-G”

- GEBO (Rúnica) Essa vibração é de nível intermediário para avançado, mas pode ser usada por meditadores novos e experientes.

“G-G-G-E-E-E-B-B-B-O-O-O”

O ‘G’ é sempre como em “Gato”, nunca com som de ‘J’.

- YAUM (Sânscrito) Essa vibração é avançada e extremamente poderosa, e só deve ser usado por meditadores experientes.

“Y-Y-Y-A-A-U-U-U-M-M-M”

A MEDITAÇÃO: Esta meditação é melhor realizada às quartas-feiras, durante as horas de Mercúrio, mas se estás a fazer a meditação completa, a trabalhar em todos os chakras, então qualquer hora serve.

1. Alinhe (visualize) o teu quarto chakra como uma YONI (vagina):



JOY OF SATAN MINISTRIES

2. Realize a Respiração Nasal (Sol/Lua) Alternada (Anuloma Viloma):

- a. Coloque o polegar sobre a narina direita, feche a narina direita e inspire pela narina esquerda por uma contagem de quatro e prenda a respiração até seis.
- b. Mude o polegar para a narina esquerda a fechar a narina esquerda com o polegar, e agora expire por uma contagem de quatro pela narina direita, lentamente e de maneira uniforme.
- c. Mantenha a narina esquerda fechada com o polegar, inspire pela narina direita por uma contagem de quatro e segure por uma contagem de seis.
- d. Feche a narina direita com o polegar e expire pela narina esquerda, por uma contagem de quatro.

A série acima constitui uma rodada.

Para aqueles de vós que são novos para os exercícios de respiração, devem fazer cinco rodadas e não mais. Pode-se levar vários meses antes de passar para um maior número de rodadas. Meditadores experientes podem fazer dez rodadas ou mais. Lembre-se, com todos os exercícios de respiração, menos é sempre melhor, em outras palavras, nunca empurrar os exercícios de respiração ou fazer mais do que é confortável. Tu nunca deves sentir que estás a ficar cansado, pois isso é um aviso para parar. Nunca prenda a respiração por mais tempo do que é confortável. Empurrar exercícios de respiração pode ser perigoso.

É importante relaxar e tomar o teu tempo com este exercício.

Para Meditadores avançados, os tempos podem variar de ser igual, por exemplo, uma proporção de 2 na inspiração, segurar por 8, e 4 na expiração, mas este deve ser consistente ao longo do meditação.

O exercício acima é excelente para executar após a realização de trabalho de cura, ou qualquer trabalho que exige uma produção de energia, pois ele age para equilibrar as energias da alma.

O exercício acima direciona a bioeletricidade/prana para a cabeça e chakras superior, equilibra os canais Ida e Pingala (Nadis Sol e Lua), e trabalha para purificá-los para a ascensão segura da serpente kundalini.

3. Respire, concentrar-se, e sinta o teu quarto chakra, e na expiração, vibre a palavra de poder selecionada várias vezes.

4. Permaneça imóvel, a focar e sentir teu quarto chakra por alguns minutos.

JOY OF SATAN MINISTRIES

O TERCEIRO, CHAKRA SOLAR, MANIPURA.

LOCALIZAÇÃO: Um pouco acima do umbigo perto do plexo solar

ELEMENTO: Fogo

COR: Ouro-branco (Brilhante como o Sol)

NÚMERO DE PÉTALAS: 10

PLANETA: Sol

GÊNERO: Masculino

DIA: Domingo

METAL: Ouro

FUNÇÃO: Este chakra é a potência da alma, vontade, poder, manipulação.

ESTADO INTERIOR: Força de vontade, afinação. Este Chakra é o Graal de Lúcifer

TÉCNICA RESPIRATÓRIA: Respiração de Fogo (Kapalabhati)

VIBRAÇÃO (Escolha uma das seguintes):

*Os 'R' são sempre rolado como em "cobra", nunca como em "carro"..

*Certifique-se de colocar a língua para o 'DH' parte da vibração imediatamente acima dos dentes da frente, como se fosse dizer a palavra "Dote" e vibre isso. É muito semelhante, mas um pouco mais exagerado do que a vibração 'TH'.

- UDDU (Necronômicon) Esta vibração pode ser usada tanto por meditadores novos quanto por experientes.

"U-U-U-DH-DH-DH-DH-DH-U-U-U"

Certifique-se de colocar a língua para o 'DH' parte da vibração imediatamente acima dos dentes da frente, como se fosse dizer a palavra "Dote" e vibre isso. É muito semelhante, mas um pouco mais exagerado do que a vibração 'TH'.

- RAM ou RANG (Canto tradicional) Esta vibração pode ser usada tanto por meditadores novos quanto por experientes.

"R-R-R-A-A-A-M-M-M" ou "R-R-R-A-A-A-N-N-N-G-G-G"

- REDA (Rúnica) Essa vibração é de nível intermediário para avançado, mas pode ser usada por meditadores novos e experientes.

"R-R-R-R-E-E-E-DH-DH-DH-A-A-A"

- RAUDA (Rúnica) VARIAÇÃO GÓTICA (MUITO MAIS PODEROSA) Essa vibração é avançada e extremamente poderosa, e só deve ser usado por meditadores experientes.

"R-R-R-A-A-A-U-U-U-DH-DH-DH-A-A-A"

- RAUM (Sânscrito) Essa vibração é avançada e extremamente poderosa, e só deve ser usado por meditadores experientes.

"R-R-R-A-A-U-U-U-U-M-M-M-M"

JOY OF SATAN MINISTRIES

A MEDITAÇÃO: Esta meditação é melhor realizada aos domingos, durante as horas do Sol, mas se estás a fazer a meditação completa, a trabalhar em todos os chakras, então qualquer hora serve.

1. Alinhe (visualize) o teu terceiro chakra apontado para baixo.
2. Realize a Respiração de Fogo (Kapalabhati):
 - a. Contraia os músculos abdominais, com força a criar uma expiração, a bombear os músculos do estômago e para fora, duro e rápido, mas controlada. Ar entrará na parte superior de teus pulmões por si só. Use as contrações rápidas de teus músculos abdominais para inspirar e expirar com este exercício. As contracções devem ser rítmicas.
 - b. Pratique algumas vezes e dê uma sensação para isso.
 - c. Faça 20 em uma sequência, dentro e fora a usar os músculos abdominais em rápida sucessão, e no fim da 20ª respiração, expire, inspire e encha os pulmões, contraia o ânus, abaixe o queixo para o peito, segure a respiração contanto que estejas confortavelmente, não se esforce!
 - d. Expire lentamente.

A série acima constitui uma rodada. A expiração deve ser breve, e a inspiração deve ser passiva e longa. Rondas são aumentadas pela adição do número de bombeamento com os músculos abdominais. Primeiro, tente fazer três séries de 20 bombeamentos e depois de algum tempo, aumente para 30, depois 40, até que esteja a fazer 60.

O que este exercício de respiração faz:

- Ele aumenta a quantidade de oxigênio no corpo
- Ele aumenta a quantidade de calor. Alquimistas nos tempos gótico e medieval eram chamados de “baiacus” e os foles junto à lareira na alquimia pinturas foi simbólica deste exercício.
- Esta respiração é a base da Kundalini Ioga

Não realize este exercício se estás grávida, tem problemas com hipertensão, tem uma hérnia ou quaisquer outros problemas físicos que envolvam teu abdome.

3. Respire, concentrar-se, e sinta o teu terceiro chakra, e na expiração, vibre a palavra de poder selecionada várias vezes.
4. Permaneça imóvel, a focar e sentir teu terceiro chakra por alguns minutos.

JOY OF SATAN MINISTRIES

O SEGUNDO, CHAKRA SACRAL, SVADISTHANA.

LOCALIZAÇÃO: Meio entre o umbigo e o osso púbico

ELEMENTO: Terra

COR: Laranja

NÚMERO DE PÉTALAS: 6

PLANETA: Marte

GÊNERO: Masculino

DIA: Terça-feira

METAL: Ferro

FUNÇÃO: Sexualidade, prazer, procriação, criatividade, a casa da energia sexual

ESTADO INTERIOR: Potencial criativo

TÉCNICA RESPIRATÓRIA: Respiração Sacral

VIBRAÇÃO (Escolha uma das seguintes):

- NER GAL (Necronômicon) Esta vibração pode ser usada tanto por meditadores novos quanto por experientes.

“N-N-N-E-E-E-R-R-R-G-G-A-A-L-L”

- VAM ou VANG (Canto tradicional) Esta vibração pode ser usada tanto por meditadores novos quanto por experientes.

“V-V-V-A-A-A-M-M-M” ou “V-V-V-A-A-A-N-N-N-G-G-G”

- DAGUR (Rúnica) Essa vibração é de nível intermediário para avançado, mas pode ser usada por meditadores novos e experientes.

“DH-DH-A-A-A-G-G-G-U-U-U-R-R-R”

- VAUM (Sânscrito) Essa vibração é avançada e extremamente poderosa, e só deve ser usado por meditadores experientes.

“V-V-V-A-A-U-U-U-M-M-M”

A MEDITAÇÃO: Esta meditação é melhor realizada às terças-feiras, durante as horas de Marte, mas se estás a fazer a meditação completa, a trabalhar em todos os chakras, então qualquer hora serve.

1. Alinhe (visualize) o teu segundo chakra apontado para cima.

2. Realize a respiração Sacral:

Inspire pelo nariz e concentre-se em extrair energia do teu chakra base em teu chakra sacral; inspire a energia em teu chakra sacral e segure por uma contagem de 6 (Isto pode ser variado por quanto tempo for confortável, pois prender a respiração nunca deve ser empurrado. Contagens de 4 ou 8 estão muito boas contanto que permaneças com esta contagem com o restante do exercício de respiração). Em seguida, expire e deixe o ar sair de teus pulmões sem esforço.

JOY OF SATAN MINISTRIES

A série acima completa uma rodada. Faça várias rodadas.

3. Respire, concentrar-se, e sinta o seu segundo chakra, e na expiração, vibre a palavra de poder selecionada várias vezes.

4. Permaneça imóvel, a focar e sentir teu segundo chakra por alguns minutos.

O PRIMEIRO, CHAKRA BASE, MULADHARA.

LOCALIZAÇÃO: Períneo

ELEMENTO: Terra

COR: Vermelho

NÚMERO DE PÉTALAS: 4

PLANETA: Saturno

GÊNERO: Masculino

DIA: Sábado

METAL: Chumbo

FUNÇÃO: Sobrevivência, fundamentação

ESTADO INTERIOR: Estabilidade

TÉCNICA RESPIRATÓRIA: (Veja abaixo)

VIBRAÇÃO (Escolha uma das seguintes):

- NINIB (Necronômicon) Esta vibração pode ser usada tanto por meditadores novos quanto por experientes.

“N-N-N-I-I-I-N-N-N-I-I-I-B-B-B”

- LAM ou LANG (Canto tradicional) Esta vibração pode ser usada tanto por meditadores novos quanto por experientes.

“L-L-L-A-A-A-M-M-M” ou “L-L-L-A-A-A-N-N-N-G-G-G”

- SOWILO (Rúnica) Essa vibração é de nível intermediário para avançado, mas pode ser usada por meditadores novos e experientes.

“S-S-S-O-O-O-V-V-V-I-I-I-I-I-I-L-L-L-O-O-O”

- SAUIL (Rúnica) VARIAÇÃO GÓTICA (MUITO MAIS PODEROSA) Essa vibração é avançada e extremamente poderosa, e só deve ser usado por meditadores experientes.

“S-S-S-A-A-A-U-U-U-I-I-I-I-I-I-L-L-L”

- LAUM (Sânscrito) Essa vibração é avançada e extremamente poderosa, e só deve ser usado por meditadores experientes.

“L-L-L-A-A-A-U-U-U-U-M-M-M-M”

JOY OF SATAN MINISTRIES

A MEDITAÇÃO: Esta meditação é melhor realizada aos sábados, durante as horas de Marte, mas se estás a fazer a meditação completa, a trabalhar em todos os chakras, então qualquer hora serve.

1. Alinhe (visualize) o seu primeiro chakra apontado para cima.
2. Realize a seguinte respiração:
 - a. Inspire lentamente pelo nariz, contraia seu ânus e visualize e foque na energia que está a ser gerada no teu chakra base e com a inspiração, leve essa energia para cima através de todos os chakras até a coroa a iluminar cada um.
 - b. Segure por uma contagem de quatro para novatos, em média, uma contagem de dez para meditadores avançados, ou mais longa se te sentes confortável. Esta deve ser a mesma contagem em toda a meditação.
 - c. Expire lentamente pelo nariz, visualize e concentre a energia que está a ser gerada em teu chakra coronário, e com a expiração, direcione essa energia de volta para baixo por todos os chakras até a base a iluminar cada um.
3. Respire, concentrar-se, e sinta o seu primeiro chakra, e na expiração, vibre a palavra de poder selecionada várias vezes.
4. Permaneça imóvel, a focar e sentir teu primeiro chakra por alguns minutos.

JOY OF SATAN MINISTRIES

Respiração nos Chakras, por Azazel

Para realizar esta meditação, tu já deves estar familiarizado com a Meditação Fundamental.

Relaxe e entre em um estado de transe, então, em vez de inspirar a energia em todo o teu corpo como com na meditação de energia, respire energia em cada um dos chakras, durante sete respirações cada. Sete respirações é apenas uma orientação, tu podes fazer mais ou menos, mas é importante manter teus chakras em equilíbrio. É importante não só respirar a energia, mas também visualizar.

Tu podes respirar em energia de ouro-branco (a mais poderosa) ou a energia da cor do chakra.

Quando terminares a respiração de cada um dos chakras, respire energia através de todas as extensões dos sete chakras, frente e trás para se encontrarem no meio.

Após isso, execute a Meditação Fundamental.

Dicas:

Esta meditação também pode ser feita em apenas um chakra que está com falta de energia, ou que está bloqueado. Basta aplicar a respiração uma ou mais vezes por dia. O resto da meditação é desnecessário se estiveres a trabalhar em um chakra fraco específico.

Azazel me mostrou o poder do sol. A maioria de nós está familiarizada com o extração de energia da Lua e outros astros celestes. O Sol é centenas de vezes mais poderoso. A energia do Sol contém todas as cores do espectro nas suas formas mais puras. Realizar esta meditação completa a céu aberto sob o Sol pode dar-lhe uma energia incrível e é também muito curativa. Apenas afirme “Estou a respirar energia poderosa ouro-branco (ou a cor que for) do Sol, no meu chakra _____”. Repita isso várias vezes e, em seguida, visualize-se a absorver a energia e iluminar os chakras com ela.

Capítulo 03

-Terceiro Mês-

JOY OF SATAN MINISTRIES

Dias um a cinco Meditação Fundamental Modificada

A meditação a seguir é a mais importante, pois lida com a invocação de energia. Manipulação da energia é a base de todo o poder da mente / magia. Ser capaz de sentir as nuances de diferentes energias para invocá-las e encaminhá-las é a base do poder. O exercício para os próximos cinco dias será baseado na meditação fundamental.

1. Sente-se em uma cadeira confortável ou deite-se em um lugar confortável e relaxe.
2. Imagine e sinta que com cada inspiração, não só os teus pulmões estão a respirar ar, mas também todo o teu corpo está a respirar em energia. Tu inspiras com todo o teu corpo. A respiração age como um foco para a absorção de energia.
3. Saiba que, juntamente com os pulmões, cada centímetro de seu corpo absorve energia simultaneamente. Como uma esponja seca quando mergulhada em água absorve, seu corpo deve absorver energia com cada inspiração.

Pelo fato de todo mundo ser individual, cada um de nós sente a energia de forma diferente em alguns aspectos. Para inverter esta situação, expire a energia. Isso pode torná-lo cansado e não deve ser feito regularmente, a não ser para obter um controle sobre como fazê-lo.

- * Expirar energia é para fortalecer talismãs, sigilos, curar e tudo que queres colocar energia ou para dirigi-la.
- * A energia também pode ser inspirada e absorvida e, em seguida, dirigida a uma área específica do seu corpo para cura.
- * Em um curto espaço de tempo, tu deves ser capaz de sentir a energia quando a inspira. Conforme avanças, tu serás capaz de vê-la sem tentar visualizá-la.
- * Sentir neste exercício é o mais importante, especialmente quando és novo. Não tentes ver a energia, pois isso pode ser uma distração. Basta obter uma sensação para ela.
- * Este exercício é o mais importante para trabalhar com a tua mente e manipular a energia, que é o fundamento de toda a magia.

Conforme tu avanças, podes usar esta técnica de absorção de energia para absorver a energia do Sol e de qualquer coisa que escolheres.

Mas, ao invés de ampliar a aura, vais expirar a energia de volta para o éter. Inspire e expire a energia, a enviá-la de volta com cada expiração. Faça isso por 15 respirações.

O que este exercício faz:

Este exercício vai permitir-lhe respirar energia em pessoas, objetos, capacitar sigilos e talismãs e programar o que quiser com tua energia. Este exercício também irá prepará-lo para o próximo passo neste programa de trabalho com os elementos.

JOY OF SATAN MINISTRIES

Dias seis ao treze Excretar Ectoplasma

Durante os próximos três dias, nós estaremos a trabalhar com ectoplasma. O ectoplasma é a substância que vemos com nas nuvens em vidência. Esta é uma forma menor, mas irá ajudar a começar.

Luz de vela é perfeita para este exercício. A cor da vela aqui não importa, então use o que houver disponível. Se tens um espelho negro, vais querer usá-lo, mas quaisquer outros adereços semelhantes serão bons. Tu ainda podes usar um espelho regular ou uma taça de líquido escuro ou preto.

1. Sente-se em uma sala tranquila vagamente iluminada.
2. Relaxe e entre em um estado de transe. Este não tem que ser um transe profundo, apenas o suficiente para que estejas focado.
3. Olhe no espelho ou tigela de líquido e olhar para um ponto. Tu deves eventualmente ver nuvens se formarem.
4. Concentre-se nestas nuvens, a fazê-las condensar e engrossar de uma forma suave.
5. Para os dias sete a nove deste exercício, lentamente e com cuidado tire os olhos do espelho. Tu deves ainda ser capaz de ver as nuvens na tua frente. Tente concentrar-se sobre elas por dois a três minutos.
6. Pisque os olhos e mova os dedos das mãos e pés e traga-te suavemente de volta do transe.

Para os dias dez a treze, repita o exercício anterior, mas com o passo cinco, será o ectoplasma em forma de bola.

Sobre o ectoplasma:

Ectoplasma astrais tem muitas utilizações diferentes. Extraterrestres usam isso de uma forma muito mais potente do que os humanos. Esta é a nuvem que se forma antes de muitas abduções, em que existe uma perda de tempo e de memória. Ectoplasma pode fazer alguém invisível e também pode ser usado para matar com rituais de destruição. Depois que proficiência é alcançada na produção dessa substância, pode-se querer que ela manifeste-se em cores específicas que sejam harmoniosas com o objectivo do trabalho.

O exemplo mais comum da utilização de ectoplasma é com médiuns. O ectoplasma dá ao espírito evocado algo para se manifestar. Ectoplasma também pode adicionar muito mais potência para a criação de um pensamento-forma.

JOY OF SATAN MINISTRIES

Dias quatorze ao dezessete Transferência de Consciência

Quando puderes executar este exercício por cinco minutos seguidos com concentração ininterrupta, tu és proficiente.

Junte quatro objetos simples, como uma caneta, lápis, bola, grampo de cabelo, colher, o que quiser. Apenas certifique-se de que o objeto é simples e fácil de visualizar.

1. Pegue o primeiro objeto e se concentre nele por um ou dois minutos.
2. Feche os olhos e visualize-o de um a dois minutos
3. Abra os olhos e visualize o objeto na tua frente, no ar. Tu deves apenas focar em ver o objeto e mais nenhuma outra coisa no quarto.
4. Repita o procedimento acima, com o restante dos objetos.

JOY OF SATAN MINISTRIES

Dias dezoito ao vinte Trabalho nos Sentidos

Com o exercício seguinte, nós iremos adicionar sons a visualizações. Este exercício fortalece muito os sentidos astrais.

Dia dezoito:

Visualize um relógio na parede e ouça-o. Este pode ser qualquer relógio, mas o mais simples será o melhor para começar. Agora, visualize o relógio e ouça o tique-taque. Faça isso por três a quatro minutos.

Dia dezenove:

Visualize uma grande fogueira e ouça o crepitar das chamas.

Dia vinte:

Visualize um lago, rio ou mar e ouça as ondas.

JOY OF SATAN MINISTRIES

Dias vinte e um ao vinte e seis Trabalho Avançado nos Sentidos

Dia 21

1. Sente-se calmamente e relaxe.
2. Visualize uma grande fogueira. *Ouça* o crepitar e *sinta* o calor, então *cheire* o calor.
Faça isso por cinco minutos.

Dia 22:

1. Sente-se calmamente e relaxe.
2. Visualize-se a passear na água. Isso pode ser um lago, rio ou mar. *Sinta* a água, *ouça* a água e *cheire* a água, como se estivesse realmente lá.
Faça isso por cinco minutos.

Dia 23:

1. Sente-se calmamente e relaxe.
2. Visualize-se a andar descalço na terra. Este é melhor se puderes visualizar-se a caminhar no solo em um campo agrícola, pois este é muito próximo ao elemento terra. *Sinta* o solo sob os pés descalços e *ouça* e *sinta* a leve brisa no ar e *cheire* a terra.
Faça isso por cinco minutos.

Dia 24:

1. Sente-se calmamente e relaxe.
2. Visualize-se a caminhar contra o vento. *Sinta* o vento a soprar contra a tua pele e o barulho do vento nos ouvidos. *Cheire* o ar fresco que sopra contra ti. Sinta cada passo a caminhar contra o vento.
Faça isso por cinco minutos.

Dia 25:

1. Sente-se calmamente e relaxe.

Visualize-se em um ambiente frio. Sinta que está a ficar frio. Sinta o vento a soprar frio em tua pele. Para aqueles de vós que conhecem a neve (alguns irmãos e irmãs vivem em ambientes tropicais, por isso nem todo mundo pode ter experimentado neve), visualize-se em neve e gelo.

JOY OF SATAN MINISTRIES

Ouçã o ranger da neve debaixo dos pés. Para aqueles de vós que nunca experimentaram a neve apenas visualize-se em um ambiente frio e use todos os teus sentidos astrais.

Faça este exercício de três a quatro minutos e não mais.

Dia 26:

1. Sente-se calmamente e relaxe.
2. Visualize-se a caminhar no deserto. *Sinta* o calor escaldante e o vento quente e seco no ambiente escaldante. Sinta a areia debaixo dos pés e teu corpo a esquentar. Faça este exercício de três a quatro minutos e não mais.

O que os exercícios acima fazem:

Além de fortalecer os sentidos astrais, estes exercícios vão lhe introduzir ao trabalho com os quatro elementos: terra, ar, fogo e água. Ao invocar esses elementos que vamos fazer no próximo mês do programa, podemos nos fortalecer para sermos capazes de suportar uma incrível quantidade de calor, frio e outros extremos. Invocar e direcionar o fogo é um aspecto muito importante de pirocinese. A invocar o elemento fogo, podemos manter o calor ou com o elemento água, bom se as circunstâncias exigirem isso. Invocação de fogo é como os monges tibetanos passavam as noites de sua iniciação nas montanhas geladas, nus sob um lençol molhado em uma tempestade de neve. Na parte da manhã, se o iniciado passasse, o lençol estava quente e seco e a neve e o gelo foram derretidos na área circundante.

Algumas Lojas satânicas dos anos 1920-30 na Alemanha usavam o elemento fogo para matar. O elemento quando evocado e dirigido à vítima faria o sangue da vítima literalmente ferver.

O elemento ar, quando invocado corretamente, produz levitação. Através de invocação e direcionamento correto dos elementos, também pode-se influenciar o clima.

JOY OF SATAN MINISTRIES

Dias vinte e sete ao trinta e um Treinamento Astral

Para os próximos cinco dias, entre em um estado de transe e visualize uma cena.

Para os dias 27 e 28, visualize uma cena a céu aberto com animais e plantas. Use todos os sentidos astrais nisso. Cheirar o ar, sentir a brisa e ouvir o barulho dos animais ou qualquer outra coisa. Veja tudo ao seu redor como se estás realmente lá, e estejas ciente de tudo ao mesmo tempo.

Para os dias 29 a 31, visualize-se dentro de uma sala ou rua movimentada onde há pessoas. Ouça essas pessoas a falarem como se estivesse realmente lá. Tu podes sentir o cheiro da área, ver as pessoas se a moverem, ouvir os sons do tráfego, ouvi-las falar. Tente estar ciente de tudo ao mesmo tempo.

Quando puderes fazer o exposto acima por cinco minutos ininterruptos, passastes.

O que este exercício faz:

Este exercício fortalece os sentidos astrais, abre áreas de tua mente e fortalece-as para a prática séria de magia.

JOY OF SATAN MINISTRIES

Capítulo 04

-Quarto Mês-

JOY OF SATAN MINISTRIES

Dias um ao quinze Mesclar Consciência Astral

* Quando terminares de mesclar com um ser humano ou animal, não te esqueças de limpar tua aura e chakras, pois seus pensamentos ou crenças podem passar para ti. Escolha sempre um ser saudável se fores novo para isso, seja uma planta ou um ser humano.

Dias um e dois:

1. Escolha um objeto, isso pode ser um cristal, uma mesa, qualquer coisa em seu quarto. Os novatos devem começar com um objeto que seja de um único material, como uma rocha ou dados.
2. Fique à vontade e entre em um estado de transe.
3. Olhe para o objeto na tua frente por um minuto ou dois e, em seguida, feche os olhos. Visualize o objeto.
4. Agora, amplie o objeto para que isso seja grande o suficiente para caminhar em tua mente e entrar nele.
5. Torne-se um com o objeto e abra os sentidos astrais. O que queres ver, ouvir, cheirar, sentir? Lá dentro é frio ou quente? O que sentes? Se o objeto estiver em uma mesa ou superfície dura, *sinta* a superfície.

Dias três e quatro

Faça o mesmo que o acima, só que desta vez utilize uma planta. Esta pode ser uma árvore ou até mesmo uma folha de grama. Se não tens plantas caseiras, podes querer fazer este exercício a céu aberto. É importante que a planta esteja viva.

Com o exercício da planta, *sinta* a terra através das raízes da planta. Como é que esta planta se sente em relação a outras plantas ao redor dele se a céu aberto?

Dias cinco ao oito

Agora, faça o mesmo que o anterior, mas desta vez mescle-se com um animal. Tu podes visualizar este animal se não estás perto de quaisquer animais. Se tens animais de estimação, então escolhas um dos teus animais de estimação e mescle-se com ele. Veja através de seus olhos, ouça através de seus ouvidos, sinta o chão ou sob suas patas. Como é que o corpo do seu animal de estimação se sente? Seu animal de estimação está quente? Frio? Com fome? O que ele cheira no ambiente? Use a seu focinho. O que está na mente dele? Animais pensam em visões.

JOY OF SATAN MINISTRIES

Dias nove ao quinze

Agora, faça o exercício acima com uma pessoa que conheças. Tu podes escolher uma pessoa diferente a cada dia. Pense com a mente dela.

O que os exercícios acima fazem:

Bastante! Eles são **muito** importantes. Quando dominados, os exercícios acima lhe darão habilidades para:

- * Metamorfosear
- * Comunique-se com os animais
- * Implantar pensamentos nas mentes dos outros e até mesmo as possuir
- * Concertar equipamentos elétricos e eletrodomésticos: tu podes encontrar o problema por meio da fusão com eles
- * Extrair pensamentos da mente dos outros e obter informações
- * Diagnosticar doenças em seres humanos e animais
- * Alunos podem usar este para mesclarem-se com seus professores e descobrir que perguntas serão publicadas em uma prova importante

JOY OF SATAN MINISTRIES

*É muito importante que leias atentamente
e entendas para poder continuar.*

JOY OF SATAN MINISTRIES

Aqueles de vós que chegaram até aqui terão de fazer uma escolha importante. As meditações neste ponto podem ser muito perigosas. Falo aqui por experiência. Há muitos autores que escrevem a partir de uma perspectiva teórica escolar e não tiveram experiência direta com certas meditações e práticas psíquicas. Vou dar-lhe *minhas* experiências pessoais com as meditações que se seguem. Lembre-se: **ESTAS SÃO AS MINHAS EXPERIÊNCIAS DIRETAS PRÓPRIAS, E ALGUMAS COISAS DO QUE EU EXPERIMENTEI, TU PODERÁS OU NÃO, POIS SOMOS INDIVÍDUOS, MAS ESTAS MEDITAÇÕES *SÃO* ALTAMENTE EFICAZES, PODEROSAS E PERIGOSAS.**

Se tu:

- * Não és fisicamente e/ou mentalmente saudável
- * Tomas *quaisquer* medicação psiquiátrica ou medicamentos que afetam o cérebro/sistema nervoso
- * Sofres de pressão alta
- * Tens momentos de calor da menopausa
- * Estás grávida
- * Sofres crises de depressão
- * Não conheces a ti mesmo 100%

Eu te encorajo a voltar e trabalhar com as meditações que estás a ter problemas ou ainda precisas aperfeiçoar. Uma vez que superastes todos os problemas mencionados acima a usar meditações mais seguras, tu podes prosseguir a um ritmo mais lento se achares que estás pronto. Deixe-me explicar:

Com as meditações que se seguem, estaremos a invocar os elementos. Certo, aqui estão alguns exemplos do que pode acontecer:

Invocar fogo te fará esquentar. A depender de quantas respirações fazes (apenas sete ou menos são recomendados para aqueles que não tiveram experiência com este elemento). Mesmo com adeptos, 20 respirações podem ser extremas. Enquanto estás a fazer a meditação do fogo pela primeira vez, mais do que provavelmente, enquanto estiveres a fazer isso, vais sentir pouco ou nada. **NÃO COMETA O ERRO DE FAZER QUALQUER RESPIRAÇÕES A MAIS POR TU PODES NÃO SENTIR NADA!** Mais do que provavelmente, tu vais sentir os efeitos horas mais tarde. Os efeitos de invocação de fogo incluem febre, sensação de queimação após um brilho/aura quente se manifesta, insônia e assim a ser que água é o oposto de fogo, podes começar a ter uma reação de água e isso pode se manifestar em depressão. Estes efeitos podem durar de algumas horas até vários dias.

Invocar ar pode superestimular o sistema nervoso. Ar pode torná-lo muito irritável e sensível por algumas horas a vários dias, a depender da quantidade que tomes.

JOY OF SATAN MINISTRIES

Há muito mais disso e vou postar artigos completos em cada elemento. Eu sempre fui uma pessoa de extremos e eu sou ousada, por isso eu nunca coloquei quaisquer limitações em mim mesma com meditação, embora eu sempre use o bom senso.

Agora, com a invocação destes elementos ao longo de um período de tempo, nós nos tornamos resistentes a extremos de temperatura, que pode aquecer ou resfriar o nosso corpo à vontade e podemos ser adepto de pirocinese, criocinese e outras disciplinas astrais. Não há ganho sem dor.

Se estás a planejar continuar, eu seriamente recomendo-te a manter notas escritas em um livro negro ou revista a respeito de como os exercícios te afetam. Dominar os elementos é uma das mais elevadas formas de magia, enquanto outros brincam com adereços.

Há duas maneiras de invocar os elementos. Uma é chamada invocação total, como eu fiz (sem respirar-los de volta, o que é mais perigoso) e a outra maneira que é mais fácil é respirar o elemento de volta para o éter. Tu podes começar a trabalhar com isso.

Cada um de nós tem pontos fortes e fracos com certos elementos. Quase todos nós temos desequilíbrios dos elementos em nossas almas. As seguintes meditações vão corrigir isso.

JOY OF SATAN MINISTRIES

Dia dezesseis Invocação de Fogo

Para invocar fogo, entre em um transe de leve para médio, e visualize-se no meio de uma grande esfera de fogo. Agora, faça a respiração de energia. Respire o fogo por todos os lados do seu corpo, frente, trás, de cima de tua cabeça e parte inferior de teus pés. Imagine-se a esquentar. **FAÇA ISSO POR SETE RESPIRAÇÕES E APENAS SETE RESPIRAÇÕES! NÃO FAÇA MAIS QUE ISSO! TU PODES ATÉ MESMO FAZERES MENOS, COMO 2 OU 3 RESPIRAÇÕES, MAS NÃO MAIS DO QUE SETE!**

Tu tens duas opções para este exercício:

1. Tu podes respirar o fogo de volta para o éter após cada inspiração e até mesmo respirar-lo um pouco mais quando terminares com sete respirações (esta é a forma mais segura) OU
2. Tu podes manter o fogo. Com a retenção dos elementos, vais progredir mais rapidamente, entender como cada elemento é sentido e te afeta, aumenta a tua capacidade de lidar com cada elemento, mas lembre-se: isso não é para todos. É melhor levar as coisas mais devagar e ter cuidado. Lembre-se de sempre usar o bom senso.

Para ser adepto, é preciso dominar o sopro (a dirigir a expiração) do elemento para fora como faremos nas seguintes meditações. Por exemplo, ao expirar o elemento fogo depois de ter invocado o suficiente e o seu corpo pode suportar altas quantidades deste elemento, tu podes elevar a temperatura de objetos e até mesmo colocá-las em chamas ao usar apenas a tua mente. Ao contrário do artigo sobre pirocinese no site Joy of Satan, com o citado acima, tu podes estar a quilômetros do objeto. Nas meditações que se seguem, vamos trabalhar em esquentar copos de água e tal para começar a exercitar desse poder.

Dia dezessete

Hoje, sente-se em silêncio e medite sobre como te sentes depois de invocar o elemento fogo. Como te sentistes durante as últimas 24 horas? É importante ser capaz de *sentir* os elementos a fim de orienta-los e controlá-los.

JOY OF SATAN MINISTRIES

Dia dezoito Invocação de Ar

Sente-se calmamente e entre em um transe de leve para médio. Agora, imagine-se no ar. Sinta a leveza e respire o elemento ar. É importante sentir-se mais leve e arejado. Imagine que o teu corpo esteja a se tornar mais leve, leve como o ar até onde tu não possas mais sentir o teu corpo.

FAÇA ISSO POR SETE RESPIRAÇÕES E APENAS SETE RESPIRAÇÕES! NÃO FAÇA MAIS QUE ISSO! TU PODES ATÉ MESMO FAZERES MENOS, COMO 2 OU 3 RESPIRAÇÕES, MAS NÃO MAIS DO QUE SETE!

Tu tens duas opções para este exercício:

1. Tu podes respirar o ar de volta para o éter após cada inspiração e até mesmo respirar-lo um pouco mais quando terminares com sete respirações (esta é a forma mais segura) OU

2. Pode reter o ar. Com a retenção dos elementos, vais progredir mais rapidamente, entender como cada elemento é sentido e te afeta, aumenta a tua capacidade de lidar com cada elemento, mas lembre-se: isso não é para todos. É melhor levar as coisas mais devagar e ter cuidado. Lembre-se de sempre usar o bom senso.

Depois de algumas horas, de 12 a 24, sente-se em silêncio e medite alguns minutos sobre como te sentes depois de invocar o ar.

O elemento ar é usado em rituais para incitar o caos. Ar pode superestimular o sistema nervoso até que te acostumes com isso, por isso é importante ir devagar. Invocar o ar é usado para levitação.

JOY OF SATAN MINISTRIES

Dias dezanove Invocação da Água

Para invocar a água, entre em um transe de leve para médio e imagine que estás completamente sob a água em uma grande piscina ou lago. A água deve estar parada. Apenas relaxe. Respire água por todos os lados do seu corpo, frente, trás, de cima de tua cabeça e parte inferior de teus pés. Imagine-se a ficar gelado. **FAÇA ISSO POR SETE RESPIRAÇÕES E APENAS SETE RESPIRAÇÕES! NÃO FAÇA MAIS QUE ISSO! TU PODES ATÉ MESMO FAZERES MENOS, COMO 2 OU 3 RESPIRAÇÕES, MAS NÃO MAIS DO QUE SETE!**

Tu tens duas opções para este exercício:

1. Tu podes respirar a água de volta para o éter após cada inspiração e até mesmo respirar-lo um pouco mais quando terminares com sete respirações (esta é a forma mais segura) OU
2. Pode reter a água. Com a retenção dos elementos, vais progredir mais rapidamente, entender como cada elemento é sentido e te afeta, aumenta a tua capacidade de lidar com cada elemento, mas lembre-se: isso não é para todos. É melhor levar as coisas mais devagar e ter cuidado. Lembre-se de sempre usar o bom senso.

Depois de algumas horas, de 12 a 24, sente-se em silêncio e medite alguns minutos sobre como te sentes depois de invocar água.

Quanto mais avançado ficas, mais vais sentir a frieza do elemento água. Tu deves sentir-se como um bloco de gelo. Adeptos são capazes de manter o corpo frio como gelo, mesmo no clima mais quente do verão. O elemento água pode incitar a depressão, por isso é importante ir devagar. A água é utilizada em rituais que envolvem atração.

JOY OF SATAN MINISTRIES

Dia Vinte Invocação de Terra

Para invocar o elemento terra, entre em um transe de leve para médio e visualize-se no meio de uma grande esfera de gravidade densa e pesada. Agora, faça a respiração de energia. Respire a terra de todos os lados do seu corpo, frente, trás, de cima de tua cabeça e parte inferior de teus pés. Imagine-se cada vez mais pesado até onde te sintas como chumbo e não possa mais te moveres, como se estivesse enterrado sob vários metros de terra. **FAÇA ISSO POR SETE RESPIRAÇÕES E APENAS SETE RESPIRAÇÕES! NÃO FAÇA MAIS QUE ISSO! TU PODES ATÉ MESMO FAZERES MENOS, COMO 2 OU 3 RESPIRAÇÕES, MAS NÃO MAIS DO QUE SETE!**

Tu tens duas opções para este exercício:

1. Tu podes respirar o elemento terra de volta para o éter após cada inspiração e até mesmo respirar-lo um pouco mais quando terminares com sete respirações (esta é a forma mais segura) OU
2. Pode reter a terra. Com a retenção dos elementos, vais progredir mais rapidamente, entender como cada elemento é sentido e te afeta, aumenta a tua capacidade de lidar com cada elemento, mas lembre-se: isso não é para todos. É melhor levar as coisas mais devagar e ter cuidado. Lembre-se de sempre usar o bom senso.

Depois de algumas horas, de 12 a 24, sente-se em silêncio e medite alguns minutos sobre como te sentes depois de invocar terra.

O elemento terra é usado em rituais de ligação. Invocar terra também pode ajudar a ainda acalmar tua mente para meditação.

JOY OF SATAN MINISTRIES

Dias vinte e um ao trinta/trinta e um Balancear os Elementos

Leia as seguintes informações sobre os elementos. Para os próximos 11 dias, trabalhe em equilibrar os teus elementos. Invocar os elementos em que és mais fraco.

Com esta seção, vais aprender quais são os elementos dominantes em tua alma e que estão a faltar. Para invocar, dirigir e controlar os elementos corretamente, tu deves estar equilibrado em todos os elementos. A maioria de nós tem desequilíbrios. Estes geralmente podem ser vistos nos mapas astrais. A Parte Um vai lidar com as características de cada um dos elementos que se manifestam em seres humanos. À medida que progredimos, vou postar artigos sobre os diferentes aspectos da magia elemental e como usar os elementos em trabalhos. Por favor, estude tudo nesta seção Guerra Espiritual. Aqueles de nós que progredirem e continuarem estarão a trabalhar com algumas magias extremamente avançadas. Esta magia é muito perigosa e é imperativo que todos e cada um de vós estejam preparados e fortes o suficiente. Rituais que são especialmente perigosos, faremos como um grupo. Vou postar estes nos grupos do Joy of Satan cerca de uma semana antes de serem programados. Vamos acertar o inimigo excepcionalmente forte no momento certo, como um grupo, e coordenaremos os nossos esforços.

Tu deves ser honesto consigo mesmo e conhecer a ti mesmo. Estes são atributos de cada um dos elementos em sua forma pura. Muito poucos de nós estão desequilibrados com apenas um elemento, geralmente há dois que são dominantes. Olhe para os elementos em que a maioria das características te descreva. Ao equilibrar teus elementos, vais encontrar a cura física, psicológica, a nível da alma e mentalmente.

O Fogo é oposto da Água e Ar é o oposto da Terra. O elemento oposto é o que é necessário para corrigir o desequilíbrio. É importante ter consciência de que invocar o elemento que mais falta pode criar uma reação temporária do elemento dominante.

JOY OF SATAN MINISTRIES

Fogo

Características:

Auto centrado, confiante, entusiasta, expressivo, destacado, subjetivo, expansivo, extrovertido, insensível para com os outros, impulsivo, impaciente, criativo, vaidoso, extravagante, imprudente, apaixonado, cheio de si, exibicionista, corajoso, aventureiro. Pessoas de Fogo muitas vezes queimam-se. Elas são muitas vezes superativas, inquietas, e mais preocupadas em fazer algo acontecer no mundo. Muitas vezes há problemas em lidar com os outros, pois elas podem ser muito insensíveis e grosseiras em sua abordagem.

As pessoas que são carentes em fogo são geralmente de pouca energia, falta de auto-estima e autoconfiança. Há uma falta de civismo, falta de entusiasmo, a aversão aos desafios, há apatia a vida, principais problemas demoram muito tempo para superar e há persistentes cicatrizes psicológicas.

Terra

Características:

Sensual, materialista, prático, odeia qualquer coisa não planejada, paciente, disciplinado, seguro, convencional, agrado a tradições, segurança é extremamente importante, cauteloso, deliberado, lento na formação de opiniões, lento em tudo o que faz, reservado, imaginação limitada, têm resistência excepcional. Eles são práticos, aterrada, e de cabeça fria. Eles estão a trabalhar duro, não gostam de mudança e podem ser presos a uma rotina por anos sem nunca ficar entediados. Eles têm pouco tempo para adaptar a novas situações e mudanças.

As pessoas que estão com falta de terra não estão em sintonia com o mundo físico/material, elas estão no mundo da lua, impraticáveis, elas podem negligenciar seus corpos, são inconstantes, a falta de auto-disciplina, são infundadas, muitas vezes sentem-se fora do lugar, têm imaginações mais ativas, Essas pessoas podem se esquecer de comer, descansar, exercitar e assim por diante. Eles têm problemas com a rotina, resistência, agendamento e organização de suas vidas.

Ar

Características:

A capacidade de ser objectivo e imparcial, sem emoção, intelectual, apreciar a espontaneidade, facilmente entediado, muito falante e comunicativo, eles são o mais social dos elementos. Eles são geralmente rápidos em seus movimentos e apressados. Podem ser muito práticos. Ar carece de sentimento e emoção. Ar é puro intelecto. Pessoas de ar podem facilmente se adaptar e se ajustar a situações.

JOY OF SATAN MINISTRIES

Pode haver uma mente hiperativa, aquele que vive na própria mente, “macaco de toda obra”, e mestre de ninguém, a falta de profundidade, cabeça de vento, falta de planejamento, desmiolado, nervoso, tenso e exausto dos nervos.

Pessoas que estão com falta do elemento ar têm uma dificuldade de envolver-se demais com os outros. Eles podem ser excessivamente emocionais, ter reações violentas, atacar, e ter muita dificuldade de ser objectivo. Elas podem ter dificuldade em adaptar a novas situações. As emoções dominam frequentemente alguém que falta o elemento ar.

Água

Características:

Em contato com sentimentos e emoções, sensitivo, percebe coisas que os outros não veem, medos irracionais, desejos compulsivos, hipersensibilidade, sente-se ameaçado, muito facilmente magoado e ofendido, impressionável, suas emoções podem dominar, intuitivo, reativo, medrosos, tímidos, extremos de comportamento, compassivo, fiel, devotado, simpático, sentimentos de vazio interior.

As pessoas que estão com falta de água não estão em contato com os seus sentimentos. Eles têm dificuldade em lidar com seus próprios sentimentos, bem como as dos outros. Frias, distante, insensíveis, eles têm pouca ou nenhuma compaixão para com os outros e têm dificuldade em relacionamentos, devido à falta de um relacionamento emocional. Essas pessoas muitas vezes são totalmente materialistas e ignoram o espiritual.

JOY OF SATAN MINISTRIES

Capítulo 05

-Quinto Mês-

JOY OF SATAN MINISTRIES

Dia um Aura de Proteção

1. Inspire energia em ouro-branco* como farias com a Meditação Fundamental de Energia. Tu não precisas entrar em transe profundo neste. Basta concentrar-se em *sentir* a energia entra no seu ser a cada inspiração e, em seguida, visualize uma poderosa luz brilhante como o Sol a se tornar mais e mais brilhante a cada expiração. Depois de se acostumar, torna-se muito fácil e leva pouco tempo.

2. Afirme: “Estou a respirar uma poderosa energia protetora. Essa energia está a construir uma aura de proteção em volta de mim. Essa aura me protege em todos os momentos e em todos os sentidos”.

Diga isso a si mesmo cinco vezes para cinco inspirações. Após isso, basta concentrar-se em visualizar e sentir a energia, a tornar-se mais e mais brilhante e poderosa.

Isto irá programar a energia e também programar a tua aura.

Após vários dias a fazer este exercício, tu podes afirmar uma ou duas vezes, em vez de cinco, como já estará programado em tua aura.

Quanto mais fizeres isso, mais poderosa tua aura de proteção ficará. Use a energia do Sol também. A energia do Sol é extremamente poderosa. Ao fazer isso, basta adicionar “Estou a respirar uma poderosa energia protetora do Sol. Essa energia está a construir uma aura de proteção em volta de mim. Essa aura me protege em todos os momentos e em todos os sentidos”.

*Energia em ouro-branco é usado porque é reflexiva. Tu também podes programar a tua aura para que respire energia protetora do Sol (extremamente poderosa), quando estás a céu aberto. Depois das primeiras vezes, tu não precisas nem visualizar nada. Tu podes apenas sentir isso e não tens que estar em transe para que ela funcione. Tu sentirás isso. Estou num ponto em que eu apenas respiro conscientemente a energia e posso fazê-lo facilmente a qualquer momento, sem transe ou visualização.

Outra coisa importante que podes fazer para te protegeres e te maneres seguro é afirmar 5 a 10 vezes antes de ir dormir:

“Sempre estou totalmente seguro e protegido em todos os sentidos”. Nunca duvides disto! A aura de proteção também irá ajudar a limpar a tua aura e repelir qualquer energia negativa. Isto é muito importante.

Tu também podes visualizar os entes queridos e respirar energia na aura deles para protegê-los. Basta ir a um transe e visualizar quem tu queres proteger e inspirar energia, em seguida, expirá-la na aura da pessoa que desejas proteger e siga o mesmo procedimento, só aplicá-lo a essa outra pessoa. Isso também pode ser feito para fins curativos.

JOY OF SATAN MINISTRIES

Dia dois Meditação no espírito

As propriedades do espírito em correspondência com os elementos são os seguintes:

A vontade é o elemento fogo, o intelecto e a memória são de ar, todos os aspectos do sentimento são do elemento água, e todos os aspectos da consciência que conetam os três elementos é do elemento terra.

1. Entre em transe e concentre-se em seu próprio espírito, tente conhecer e sentir o seu espírito/corpo astral e medite sobre ele.
2. Medite sobre cada aspecto dos elementos acima mencionados em correspondência com as partes de seu espírito.

O que este exercício faz:

Isso é importante, pois aguça cada aspecto de tua alma para trabalhar em magia. Ele irá permitir que influencies estes aspectos dentro de si mesmo e também quando dominá-los, dentro dos outros. Tu irás por fim, com a prática, aprender a fortalecer ou eliminá-los.

JOY OF SATAN MINISTRIES

Dia três O Corpo Astral

Entre em transe e medite sobre o seu corpo astral dentro de seu corpo físico. Tente sentir o seu corpo astral e estar ciente dele. Uma vez que estás ciente e puder sentir seu corpo astral e concentrar-se sobre ele, faça o seguinte durante tuas atividades diárias. A seguir, um trecho de “Iniciação ao Hermetismo”, de Franz Bardon:

“Seja consciente, meio consciente ou quase inconsciente, todo mundo está a executar algumas acções sugeridas por um impulso interior ou exterior sem prestar nenhuma atenção a ele. O próximo exercício vai ensiná-lo a realizar acções totalmente consciente, pequenos atos de início, grande mais tarde. Tu deves tentar estender a duração de cada acção consciente. A expressão “conscientemente” não significa que a pessoa esteja totalmente atenta ao espírito, mas com a imaginação e o sentimento de que o espírito, com a ajuda da alma e do corpo material está a realizar a acção.

Por exemplo, se eu estou a andar na rua eu não penso sobre o fato de que eu estou a andar, mas que o meu espírito está a andar e a mover os pés astrais e materiais. A mesma coisa acontece com os braços e todas as outras partes do corpo. Se és capaz de realizar qualquer acção neste sentido por pelo menos dez minutos, estás a dominar o exercício perfeitamente.

Quanto mais tempo puderes suportar isso sem efeitos colaterais, como tonturas ou perturbações do equilíbrio, tão melhor isso será para ti. Por esta razão particular, é aconselhável começar primeiro com pequenas acções ao longo de um curto período de tempo e para estendê-las tanto quanto gostes. Este experimento é muito importante porque vai dar ao estudioso a possibilidade de realizar qualquer acção com uma conexão mental bem como uma conexão astral com o corpo material de acordo com seu trabalho com o a esfera mental ou a esfera astral. Tal acção é chamada de acção mágica. O estudioso vai certamente entender agora por rituais de magia nunca mostrar algum sucesso com pessoas que não tenham sido iniciados ou que não tenham sido treinados em magia, porque pessoas como estas não possuem a capacidade de executar o ritual mágico, ou seja, eles não estão preparados para trabalhar com a conexão de coisas materiais de uma forma astral e mental.

Tomemos o exemplo de um magnetizador a colocar as mãos sobre o corpo do paciente ou a realização de cursos magnéticos, mas sem permitir que tua mão mental e astral emanem ao mesmo tempo, nem a imaginar que a força mental está a permear e influenciar o espírito, o astral poder fazer o mesmo com o corpo astral do paciente, o poder material de influenciar o corpo material, este magnetizador nunca vai conseguir nada além de um sucesso parcial, pois o paciente, de fato consiste de todos os três componentes, ou seja, o corpo, a alma e o espírito.

JOY OF SATAN MINISTRIES

Isso é evidente para o mago, que o corpo mental só está a influenciar a esfera mental ou do espírito, da mesma forma como o corpo astral afeta apenas a esfera astral, ou seja, a alma, e o corpo material diz respeito ao corpo material apenas. Esta lei tem de ser respeitada. Por isso, é necessário que o mago adote uma disposição mental, bem como uma psíquica, a fim de executar acções seja como um espírito ou em conexão com a alma. Uma vez que ele tenha entendido este problema muito bem e dominado a prática perfeitamente, ele pode avançar seu desenvolvimento”.

JOY OF SATAN MINISTRIES

Dia quatro Akasha

Fique à vontade e entre em transe. A seguir, um trecho de “Iniciação ao Hermetismo”, de Franz Bardon:

“Imagine que estás no centro de um espaço ilimitado. Não há acima, abaixo ou lados. Este espaço é preenchido com a mais fina matéria energética, o éter universal. Éter é incolor, mas para os nossos sentidos parece ser de ultravioleta, perto da cor violeta negro, e esta é a cor em que imaginamos a matéria etérea. Tu estás a inspirar esta matéria etérea e a transmiti-la deliberadamente através da respiração pulmonar para o sangue.

Se conseguiste uma certa habilidade em fazê-lo, execute a mesma operação pela respiração através dos pulmões e poros como fizeste na acumulação de poder vital, mas com a diferença de que inspiras o éter em cores e preenche todo o seu corpo com ele, em vez de poder vital. Ao realizar este exercício, tu tens que manter a sensação de estar unido a todo o espaço infinito. Tu tens que estar como se fosse completamente isolado do mundo. É necessário familiarizar-se com este estado incomum da mente.

De qualquer maneira, tu debes evitar perder a consciência e cair no sono. A supor que te sintas cansado, interrompa o exercício imediatamente e escolha um outro momento em que estejas mais apto. Depois de alguns exercícios bem sucedidos na respiração porífera de corpo inteiro com akasha, podes ir em frente.

Ouvimos dizer que akasha é a fonte primária, a esfera de todas as causas. Qualquer causa deliberada, tal como um desejo, um pensamento, qualquer imaginação criado neste domínio, juntamente com a convicção dinâmica, é obrigatório ser realizado com a ajuda dos elementos, independentemente do nível ou esfera em que a realização tenha necessariamente que ser realizada. Este é um dos maiores mistérios mágicos e uma chave universal para o mago, que vai entender a sua gama só mais tarde no curso de seu desenvolvimento.”

JOY OF SATAN MINISTRIES

Dia cinco Elementos e Akasha

Este exercício vai permitir que controles os elementos com a ajuda do princípio akasha em todos os três reinos.

A seguir, um trecho de “Iniciação ao Hermetismo”, de Franz Bardon, basta seguir as instruções:

“Estás sentado em tua posição habitual a inspirar um fluxo de akasha através dos pulmões e poros e a preencher todo o corpo com ele. Neste ponto, eu gostaria de mencionar que akasha não pode ser acumulada da mesma forma que a energia vital. Na inspiração, deves imaginar que estás a começar o controle dos quatro elementos. Considere que já tenhas a faculdade de dominar os elementos e que vais cumprir tudo o que estejas a pedir ou desejar, não importa em qual plano a realização de teus desejos tem que acontecer. Com cada respiração, deves sentir o teu domínio dos elementos. A fé e a confiança em seu controle dos elementos deve ser inabalável e imperturbável. Não deves te permitir a menor dúvida. Qualquer pessoa que está a trabalhar escrupulosamente por todos estes exercícios vai ganhar o controle absoluto dos elementos depois de mais ou menos exercita-los.

Um mago que estabeleceu o equilíbrio mágico em si mesmo no que diz respeito aos elementos, a ter enobrecido seu caráter e ter adquirido as mais altas virtudes e ideais, muito em breve alcançará esse poder. Ele vai sentir sua fé a tornar-se firme como uma rocha e vai ter a certeza absoluta de sua convicção, o que exclui qualquer dúvida. Por outro lado, qualquer pessoa que não tem trabalhado escrupulosamente o suficiente, ou estudiosos que ignoraram todos os passos e negligenciaram os exercícios vão sentir-se em dúvida sobre um problema ou outro, e a influência de um elemento que o põe em dúvida a maioria do tempo não tolerará ser dominado. Aqui e agora o estudioso vai perceber por que um valor tão alto é posto em escrupulo e persistência na execução dos exercícios.

Não há lacuna permitida a surgir no processo de desenvolvimento, caso contrário o estudioso vai cair para trás e alguns dos problemas só poderiam ser resolvidos sob as maiores dificuldades.

Um estudioso que é perfeitamente seguro de sua dominação dos elementos, logo percebe que ele é capaz de projetar os elementos em todos os planos com muita facilidade, para o fora bem como para dentro de modo que tudo parece ser uma brincadeira de criança para ele. Ao ter chegado a este ponto, o mago pode transformar a transferir o poder dos elementos em um ritual adequado.

JOY OF SATAN MINISTRIES

Dia seis Concentrar e Dirigir os Elementos

1. Ir a um transe leve.
2. Inspire o elemento fogo e sobre a expiração, direcione-o totalmente para o teu Chakra Base, daí estará concentrado.
3. Faça isso por cinco respirações.
4. Medite e sinta o calor em teu chakra base.

Se te sentires desconfortável ao fazer isso, podes substituir dirigir o elemento água em teu chakra sacral. Faça um ou o outro.

O que isto faz é treiná-lo para te concentrares e dirigir um elemento. Isso também pode ser feito fora do teu corpo e para magia avançada, tu terás esta habilidade. Isto no entanto deve ser levado lentamente pois é muito avançado. O elemento fogo irá estimular a tua kundalini. Dirigir os elementos em partes específicas do corpo pode também ser usado para curar. **NUNCA DIRIJA O ELEMENTO FOGO EM SEU CORAÇÃO OU SEU CÉREBRO!** Isso pode ser muito perigoso e pode causar danos permanentes a estes órgãos.

JOY OF SATAN MINISTRIES

Dia Sete Pensamentos-Forma

Minha sugestão é usar verde e programar o pensamento-forma para atrair dinheiro para ti. Não deixe de fazer o comando curto e direto ao ponto e inclua que este dinheiro é para ser guardado e gasto como quiseres. O dinheiro deve vir para ti dentro de uma semana ou menos, a depender da força do pensamento-forma. Entraremos em magia extremamente avançada em breve e criaremos pensamentos-formas elementais muito avançados que obedecem a comandos, e que podem ser mantido dentro de objetos, a deixar o objeto para fazer o seu trabalho e, em seguida, retornar após a missão ser concluída.

Criar um Pensamento-Forma Elemental: Lição Um

O elemental tem que ser formado de acordo com o desejo se deseja ser cumprida. A forma deve ser criada com imaginação intensiva. Tu pode moldar isto numa bola.

Dê ao pensamento-forma um nome. Este nome deve ser único e incomum, porque apenas dizer o nome em voz alta ou em mentalmente irá convocar imediatamente o pensamento-forma. Obviamente tu não queres outras pessoas a chamar um nome comum e, em seguida, lá vai ele!

Tu tem que gravar no pensamento-forma qualquer tarefa que desejas que ele realize. Isso deve ser feito com autoridade e força de vontade, com desejo.

Ao trabalhar com um pensamento-forma avançado, tu deve ser específico de quanto tempo o pensamento-forma tem para concluir a tarefa. Será contínuo? Ou limitado a um determinado período de tempo?

O procedimento é o seguinte:

1. Entre em transe médio e imagine-se em um oceano universal de luz. Branco é para todos os fins, mas outras cores podem ser usadas.
2. Use esta luz para moldar uma enorme bola de luz, a comprimir e acumular mais e mais até que a bola tenha o tamanho de cerca de 12 a 20 polegadas. A bola deve ser como um sol radiante brilhante.
3. Agora preencha o pensamento-forma com o que desejas que ele faça. Deseje fortemente e sinta isso profundamente ao fazer as afirmações. As afirmações devem ser uma frase repetida, diretas ao ponto e precisas.
4. Nomeie teu pensamento-forma e diga esse nome várias vezes.
5. “Depois de ter determinado o tempo, o mago ordena ao elemental para dissolver-se e retornar ao oceano de luz assim que cumprir a tua tarefa. Expresse isso magicamente, o nascimento e a morte do elemental são determinadas exatamente da mesma maneira que destino do homem ou o de qualquer outro ser é”.
6. Inspire e, em seguida, sopra com força a mandar a bola ao caminho dela.
7. Esqueça o pensamento-forma e do trabalho. Deixe-o fazer seu trabalho.

JOY OF SATAN MINISTRIES

Um elemental não conhece nem tempo nem espaço. Usar energia externa é importante em trabalhos de magia negra e trabalhos onde deves ser completamente independente do pensamento-forma ao invés de executar a energia em si mesmo com pensamentos-formas simples.

“Ele pode trabalhar independentemente na esfera mental e não será limitado de qualquer forma pela mente do magos. Agora e mais uma vez é aconselhável recarregar o elemental para dar-lhe um maior poder de expansão. Isto é conseguido ao chamar o elemental pelo nome que lhe é atribuído e a torná-lo mais dinâmico através de uma nova acumulação da luz, e enviá-lo novamente. Assim que o elemental cumprir a tarefa desejada, irá dissolver-se no oceano de luz. Este exemplo deve ser suficiente para dar ao mago uma regra de conduta de como criar elementais”.

A descrição acima é importante. Tu deves quere que o pensamento-forma se dissolva. Mais tarde, com pensamentos-formas mais avançados, tornam-se uma poderosa entidade própria e o assediara se não fores cuidadoso.

“Em contraste com os pensamentos que vivem em suas formas na esfera mental ou espiritual, os “elementais” são entidades com um certo grau de inteligência deliberadamente criados por um mago. Tais elementais são capazes de cumprir determinadas tarefas no plano mental e, obviamente, eles podem ser encarados como servos obedientes do mago de acordo com o objectivo que ele visa. Através da criação de elementais da assim chamada magia elemental, o mago pode realizar tudo no plano mental, sem qualquer discriminação de sua própria esfera ou uma estranha. Vou citar apenas alguns exemplos por causa da grande variedade.

Com a ajuda dos elementais, o mago pode influenciar a mente de qualquer outra pessoa, opcionalmente, pode fortalecer ou enfraquecer as faculdades mentais e intelectuais de um homem, ele pode proteger a si mesmo ou aos outros contra as influências estranhas, transformar amizades em animosidades ou o contrário, ele pode produzir uma atmosfera favorável em associar-se com seus semelhantes, e que ele pode trazer sob a vontade do seu controle qualquer um que ainda não seja desenvolvido ou perfilado.

O empresário pode aumentar o número de seus clientes, e os elementais podem ser úteis para ele em muitas outras maneiras. O mago genuíno será sempre inspirado por boas e nobres intenções e manter a motivação altruísta em mente, se ele está a visar o alto nível de maturidade mágica”.¹

Referência:

¹ Iniciação ao Hermetismo de Franz Bardon

JOY OF SATAN MINISTRIES

Dia oito Trabalhos com a Aura

Programa a tua aura de atrair algo que queiras. Os resultados aqui podem ser surpreendentes. O ponto é, tu podes usar tua aura para lhe trazer tudo o que precisas. Comece com algo fácil e trabalhe gradualmente em coisas mais difíceis. Preparar algo muito difícil pode acabar em fracasso e ser desanimador. Além disso, o que pedires tem que ser fisicamente possível. Qualquer tipo de trabalho mental terá o caminho disponível mais fácil para adquirir o que queres, por isso seja específico. Por exemplo, ao fazer uma afirmação para atrair dinheiro, se só afirmar para atrair dinheiro, o dinheiro pode até vir e mesmo ser em tuas mãos, mas isso pode ser como um caixa de banco ou caixa ou o dinheiro pode pertencer ou ser pego por outro.

1. Entre em um transe leve
2. Inspire energia. Branco ou dourado é para todos os fins e podem ser usado, mas também podes usar a energia de outra cor, a depender do que queiras. Preencha todo o teu ser com esta energia até estar a brilhar com ela.
3. Agora, programa tua aura. Afirme: “Minha aura está a atrair _____ para mim facilmente e sem esforço”. Afirme isso várias vezes; de 5 a 10 vezes.
4. Agora, tire isso de tua mente e não pense nisso. Se fores forte o suficiente, o que programastes tua aura para trazer a ti deverá vir dentro em um curto período de tempo.

Para citar um exemplo, eu queria um determinado CD. O CD estava fora de catálogo e longe de ser encontrado. Nenhuma loja ou ponto de venda na internet tinha o tinha. Eu programei minha aura numa manhã para me trazer o CD. Eu ganhei o CD na mesma tarde e o tive gratuitamente. Agora, tens que ser constante e muitas vezes procurar o que programastes tua aura para atrair. Mas a questão é: cumprirá se a tua aura for poderosa o suficiente.

JOY OF SATAN MINISTRIES

Dia nove Akasha/Quintessência

Devido à importância de se trabalhar e dominar o akasha, estamos a repetir este exercício. O trecho a seguir foi tirado de algumas partes de “Iniciação ao Hermetismo”, de Franz Bardon. Basta seguir as instruções:

“Foi mencionado na parte teórica que os elementos se originam do princípio Akasha, pelo qual eles são dominados e mantidos em equilíbrio correto.

Depois de um longo tempo de exercício, um mago que tem conseguido bons resultados com os elementos também irá ser capaz de controlar mais fino princípio, que é o éter astral.”

1. Imagine que estás no centro de um espaço ilimitado. Não há acima, abaixo ou lados. Este espaço é preenchido com a mais fina matéria energética, o éter universal. Éter é incolor, mas para os nossos sentidos parece ser de ultravioleta, perto da cor violeta negro, e esta é a cor em que imaginamos a matéria etérea.

2. Respire o akasha/éter, a te visualizares rodeado pela energia violeta negra como farias com a respiração de energia e preencha todo o teu ser com ela por onze respirações.

Ao realizar este exercício, tu tens que manter a sensação de estar unido a todo o espaço infinito. Tu tens que estar como se fosse completamente isolado do mundo. É necessário familiarizar-se com este estado incomum da mente.”

3. Medite sobre o sentimento que tens ao invocar essa energia por 10 a 15 minutos.

“Ouvimos dizer que akasha é a fonte primária, a esfera de todas as causas. Qualquer causa deliberada, tal como um desejo, um pensamento, qualquer imaginação criado neste domínio, juntamente com a convicção dinâmica, é obrigatório ser realizado com a ajuda dos elementos, independentemente do nível ou esfera em que a realização tenha necessariamente que ser realizada. Este é um dos maiores mistérios mágicos e uma chave universal para o mago, que vai entender a sua gama só mais tarde no curso de seu desenvolvimento.”

JOY OF SATAN MINISTRIES

Aether (elemento clássico)

Origem: Wikipédia, a enciclopédia livre.

“O éter é o quinto elemento clássico na filosofia e da ciência grega antiga. Este conceito grego parece derivar-se diretamente do akasha, sua contraparte indiana. Em doutrinas gregas, parece que o éter era o fogo celestial, a essência pura, onde os deuses viveram e o que respiravam. A este respeito, parece que o éter seja radiativo de calor como a do Sol, que é capaz de se propagar-se no espaço vazio. A palavra grega aither deriva de uma raiz indo-europeia aith (“quima, brilha”). Esta raiz figura em nome da Aithiopia (Etiópia), que significa algo como “terra queimada”.

Acreditava-se que o Aether era uma substância que enchia todo o espaço. Aristóteles incluiu-o como um quinto elemento (a quintessência) sobre o princípio de que a natureza desprezava o vácuo.

Oliver Nicholson aponta que, em contraste com mais conhecido éter luminífero do século 19, o conceito mais antigo do éter clássico teve três propriedades. Entre essas características, o éter clássico tinha uma propriedade não-material, era “menos do que o veículo de luz visível”, e foi responsável pela “geração de metais”, juntamente com a promoção do desenvolvimento de todos os corpos. (1) Robert Fludd afirmou que o éter era de caráter “mais sutil do que a luz”. Fludd cita a visão de Plotino século 3, a respeito do éter como penetrativo e imaterial.

(2) Outros pontos de vista dos anos de 1800, tais como James Clerk Maxwell, Lord Kelvin, e Nikola Tesla, foi da disposição de que o éter era mais parecida com, na verdade, a ser o campo eletromagnético.

Na física moderna, a energia escura é às vezes chamada quintessência, devido à sua semelhança com o éter clássico.

JOY OF SATAN MINISTRIES

Dia dez Mais Sobre Akasha

A parte a seguir foi tirada de “Iniciação ao Hermetismo”, de Franz Bardon

1. Vá a um transe médio e respire akasha como no exercício de ontem e preencher todo o seu ser com ele.

2. Akasha não pode ser acumulada da mesma forma que a energia vital. Na inspiração, tu deves imaginar que estás a começar o controle dos quatro elementos. Considere que já tens a faculdade de dominar os elementos e que vais cumprir tudo o que estás a pedir ou desejar, não importa em qual plano a realização de teus desejos tem que acontecer. Com cada respiração, deves sentir teu domínio dos elementos.

4. 3. Faça isso por dez respirações e, em seguida, medite sobre o sentimento que tens ao invocar essa energia por 10 a 15 minutos.

4. A chave para essa meditação é autoconfiança.

Ao trabalhar com o Akasha, tu vais aprender a dominar os elementos, o que é essencial para a magia avançada.

JOY OF SATAN MINISTRIES

Dias onze ao vinte Projeção Astral

Para aqueles de vós que já têm essa capacidade, trabalhem para fortalecê-la e aperfeiçoá-la. Projeção astral real não é apenas colocar tua consciência em algum outro lugar, é dispuser a tua alma a deixar o seu corpo.

Métodos de projeção astral são tão individuais como a nós mesmos. O que pode funcionar para uma pessoa, pode não funcionar para outra. Para aqueles de vós que tiveram dificuldade em atingir esse objectivo, eu recomendo que peças ao seu Demônio Guardião para trabalhar contigo. Se tu não conheces o teu Guardião, então vá a Satan e peça-lhe para lhe enviar um Demônio para trabalhar contigo.

Para os próximos sete dias, trabalhe na projeção astral. Abaixo há diferentes métodos utilizados para projeto astral. Por favor, estude estes e trabalhe em sair do seu corpo. Lembre-se, para voltar, apenas visualize-se dentro do seu corpo, sinta-se deitado em tua cama ou sentado em tua cadeira ou o que estavas a fazer e vais estar lá novamente. Tenhas certeza de ter tempo para permitir que tua alma se contentar em volta ou podes te sentires desnorteado por dias. Fique quieto por alguns minutos, desperte-se lentamente e tente fazer alguma atividade física, como comer.

Abaixo estão as técnicas para projeção astral bem sucedida:

Meditações para Projeção Astral

A projeção astral é o quando a tua alma realmente deixa o corpo e depois retorna. Isso é diferente da visão remota onde tu entras em transe e vai-se a um local específico. As duas meditações que se seguem são apenas diretrizes básicas.

JOY OF SATAN MINISTRIES

Meditação 1

Esta meditação faz sentir estranho. Apenas certifique-se seriamente que quer projetar, caso contrário, qualquer hesitação pode mantê-lo em seu corpo. Tu tens que estar relaxado, tanto mentalmente e fisicamente. As primeiras vezes são as mais difíceis. Como com qualquer outra coisa, a prática consistente vai tornar isso mais fácil, até que não precisas mais sequer entrar em um transe profundo, mas podar te projetar a qualquer momento à vontade. Algumas pessoas acham projeção mais fácil do que outros, pois fizeram isso em vidas passadas.

1. Fique realmente confortável e entre em transe. Quando estiveres tão relaxado que já não poças mais sentir teu corpo, então estás pronto.
2. Visualize teu corpo astral dentro de seu corpo físico, que está seguro lá pelos sete chakras. Os chakras podem ser visualizados como botões coloridos.
3. Pegue cada chakra a girar, pare de girá-lo e dê-lhe um quarto de volta no sentido inverso da direção que estava a girar como uma maçaneta.
4. Relaxe, deixe ir e tente sair.

Meditação 2

Esta é mais como um exercício preparatório. Esta não é tão poderoso como o descrito acima, mas menos intensa para aqueles de vós que preferem fazer isso de forma gradual.

1. Deite-se e relaxe, como acima. Entre em transe. Relaxe até sentir-se como se estivesse a flutuar.
2. Agora, levante o braço astral esquerdo para cima. Visualize isso. Tu vais precisar de imaginar isso, mas a energia segue onde se dirige.
3. Levante seu braço astral direito e toque seu rosto
4. Toque ambas as mãos astrais juntas.
5. Faça a mesma coisa com cada perna e pé.
6. Imagine todo o teu corpo astral a flutuar acima de teu corpo físico, ou em algum outro lugar no quarto e concentre-se em estar lá. Basta deitar lá e focar isso por um tempo.

Continue a repetir este exercício com frequência e, eventualmente isso levará a projeção astral.

JOY OF SATAN MINISTRIES

Dia vinte e um Evocar os Elementos

Quando teus objectivos são pessoais e dizem respeito a si mesmo, este é o momento de invocar a energia e projectá-la de si mesmo.

Evocar a energia é diferente. Quando feitiços são para os outros, é importante evocar a energia, pois a energia que projetares de ti mesmo, vai estabelecer uma conexão com a pessoa a quem tu envias. Tanto na maldição e na cura, por razões óbvias, iste é indesejável. A energia que usares deve ser tomada a partir do universo. É muito importante dominar tanto a evocação como a invocação dos elementos a fim de progredir para níveis avançados de poder.

Evocar Fogo

Entre em um transe e visualize que estás no meio do fogo. Sinta o calor e ouça o chiado e crepitar das chamas e sinta a queimação. Agora, comece a coletar e condensar o fogo em uma esfera na frente de ti. Direcione o elemento fogo em todas as direcções para a esfera na frente de ti. Quanto mais elemento fogo vai para a esfera, mais denso, material, e mais quente se tornará. Tu debes sentir o calor enquanto estás a fazer isso. Quanto mais comprimir e condensar o fogo, mais o calor vai crescer. Tu debes realmente ter a sensação de estar literalmente em um forno.

Agora dissolva a esfera de fogo a visualizá-la se dissipar – exatamente o oposto de quando juntastes. Continue a trabalhar em visualizá-la a se dissipar, a perder tua força, energia e calor e, eventualmente, a dissolver-se em nada.

Dia Vinte e dois Evocar Ar

Entre em um transe e visualize-se no meio do ar, encha a sala inteira com ele. Direcione o ar em todas as direcções ao mesmo tempo em uma esfera na frente de ti. Encha e embale a esfera com o elemento ar. Tu debes se sentir-se muito leve, como se estivesse a flutuar.

Quando terminares de embalar o ar para dentro da esfera, dissolva-a como fizestes com a esfera de fogo.

JOY OF SATAN MINISTRIES

Dia Vinte e três Evocar Água

Entre em um transe e visualize-se no meio de um oceano ou lago. Direcione o elemento água de todas as direcções. Sinta a água em primeiro lugar como um vapor frio, o mais perto que tu a direcionas para teu corpo, quando condensares a água cada vez mais, tu deve te sentires gelado. Agora, embale o elemento água em uma esfera na frente de ti e depois dissolva-a, o mesmo que fizestes com o fogo e o ar. Deixe-a evaporar em nada.

Dia Vinte e quatro Evocar Terra

Entre em um transe e direcione uma massa cinza, similar à argila, de todas as direcções simultaneamente. Quanto mais perto traz para si mesmo, torna-se mais e mais marrom, rica como o solo e mais densa. Encha a sala totalmente com a massa pesada do elemento terra e visualize-a compactar-se em uma esfera. Sinta o peso e a gravidade e a pressão sobre o seu corpo. Quando terminares, dissolva-a como fez com os outros elementos.

Dia Vinte e cinco Mais com Fogo

Evoque o elemento fogo novamente, mas desta vez, em um copo de água morna na frente de ti e direcione o fogo de todas as direcções e condense-o no copo de água. É melhor usar um vidro transparente com este exercício. Imagine a água a ficar cada vez mais quente com o elemento fogo.

Se for bem sucedido, a água vai aumentar de temperatura em alguns graus. Quando terminares, podes saborear a água e deve ter um gosto incomum se fores bem sucedido.

Mais tarde, quando achares que puder elevar a temperatura da água morna, em seguida, trabalhe com a água cada vez mais fria e pratique o mesmo.

JOY OF SATAN MINISTRIES

Dias vinte e seis ao vinte e oito Trabalhar com Cores

Pegue três objetos coloridos. Todos devem ter a mesma textura e sensação, mas deve ser de cores diferentes. Tome cada deles por vez em tua mão e sinta-o. Feche os olhos e sinta um pouco mais.

Visualize a cor enquanto seguraras e passe os dedos sobre o objeto em tuas mãos. Diga a si mesmo em tua mente:

“Esta é a forma de como a cor (nome da cor) é sentida e eu vou reconhecer a cor _____ quando eu sentir isso no futuro”.

Quanto mais fizeres este exercício, mais em breve vais ser capaz de sentir cada cor distinta e separadamente. É importante ser suficientemente sensível ao trabalhar com a energia para detetar cores diferentes. Isso também vai ajudar com a invoca-las e evocá-los e em ver auras.

JOY OF SATAN MINISTRIES

Dias vinte e nove ao trinta e um Invocação de Cores

Entre em estado de transe.

Inspire e encha-se em cada respiração com uma cor específica do espectro, a visualizá-la mais e mais brilhante a cada vez. Vermelho, azul, amarelo, laranja, violeta, verde, índigo (azul-violeta, a cor do sexto chakra) ou preto. Esta meditação também pode ser feita depois de meditar em um chakra específico. Tu podes, então, encher-se com a cor desse chakra.

Mantenha a cor de dois a quatro minutos. Se a cor dá uma sensação agradável, pode manter durante um longo período de tempo. Aqueles já familiarizados com a energia das cores podem reter muito mais tempo. O incremento no tempo deve ser confortável e gradual.

Cada cor deve estar em sua forma pura e brilhante. Mais tarde, é bom experimentar com diferentes tons quando adepto.

Se uma cor faz sentir negatividade, trabalhe com ela de forma gradual. Pergunte a tua mente o porquê. O que a cor significa para ti? Quais as associações tens com uma cor em particular? Esta é uma ótima maneira de descobrir mais sobre si mesmo. Que cores sentem agradáveis para ti? Estes são os únicos que podes estar a usar a mais em tua vida com a exclusão de outros. Saber disso fornece informações sobre quais chakras precisam de mais trabalho para trazê-los a plena potência.

O objectivo mais importante desta meditação é a *sensação* das cores. Passe algum tempo com cada cor, a perceber como ela é sentida. Mantenha um registro escrito em seu livro das sombras/livro negro.

Os benefícios dessa meditação é a capacidade de sentir, dirigir e aplicar uma cor. Energia da cor é extremamente poderosa quando usada em magia. Cada cor tem energias e atos específicas para trazer resultados únicos para determinada energia.

JOY OF SATAN MINISTRIES

Finalização!

Isto conclui o programa de seis meses. Para avançar e te tornares adepto, é importante que trabalhes em áreas onde és fraco. Todas as meditações incluídas no programa lhe darão uma base poderosa para trabalhar magia avançada. Em breve será criado um outro programa mais avançado que irá construir-se a partir deste. É importante entre esses programas que tires duas semanas ou mais de pausa para trabalhar em áreas em que precisas aperfeiçoar.

O próximo programa de meditação exigirá que uses os poderes acessados neste programa de meditação.

Mantenha a verificação nos websites e nos fóruns do Joy of Satan, pois mantereí todos atualizados.

www.alegriadesatan.com

josministries.prophbb.com