

RAPPORT DE RENCONTRE

MATCH REPORT

DATE DATE	HEURE TIME	POULE POOL	LIEU VENUE	TERRAIN PITCH	No du MATCH MATCH NO.
25/02/2004	14:00	A23	Melbourne, VIC	1	23

RESULTAT / RESULT







Pays / Country

NSW NSW Panthers

Final	5	--	3
Mi-temps Halftime	3	--	1
Prolongation Extra-Time	--		
Coups de pénalité Penalty Strokes	--		

Pays / Country

TAS MIA Tassie Tigers

Au jeu Time On	N° de maillot Shirt No.	Noms Names	 Vert Green	 Jaune Yellow	 Rouge Red	Au jeu Time On	N° de maillot Shirt No.	Noms Names	 Vert Green	 Jaune Yellow	 Rouge Red
X	1	McPHERSON, Daniel (GK)				X	1	BENNETT, Cam (GK)			
55	2	HAIGH, Kent (GK)					2	CREESE, Ben (GK)			
X	3	COMMENS, Adam				X	3	GILLESPIE, Warwick			
X	4	McCANN, Michael				X	4	WOOLFORD, David			
X	5	BOOTH, Darryn				X	5	CLOSE, Oliver			
X	6	FLETCHER, Stuart				50	6	McKENNA, James			
X	7	GREEN, Robbie				X	7	LAMB, Chris			
	8	HARRIS, Mark				16	8	HEADLAM, Richard			
X	9	HOGAN, Michael				X	9	WRIGHT, Zain			
X	10	NAYLOR, Matthew					14	TREMAYNE, Nicholas			
X	11	FIBBINS, David				X	15	LUCAS, Warren			
X	12	MULCAIR, Peter				X	16	WELLS, Matthew (Captain)			
12	13	MATHESON, Eli				35	18	WEST, Brodie			
55	14	BOURKE, David				15	19	CURRY, Ian			
48	15	SMITH, Keegan				X	23	MARGISON, Andrew			
15	17	PATERSON, Mark				13	24	CLIFFORD, Adam			
24	18	BEATON, Simon				X	25	GUEST, David			
X	25	LIVERMORE, Brent (Captain)				X	26	CAREY, Sean			
Coach		PROCTOR, Bob				Coach		McDONALD, Andrew			
CHEF D'ÉQUIPE TEAM MANAGER TOLHURST, Ray						CHEF D'ÉQUIPE TEAM MANAGER GUILLIAMSE, Martin					
ARBITRE UMPIRE GRIEVE Alistair (SA)						ARBITRE UMPIRE ROGERS Stephen (QLD)					
JUGE JUDGE BRICK, Ken						JUGE JUDGE MOK, Cath					
ASSISTANT TECHNIQUE TECHNICAL OFFICER SMITH, Bruce						ARBITRE RÉSERVE RESERVE UMPIRE KEARNS Adam (QLD)					

Pays / Country	Minute	N°	Action	Score
NSW	7	11	PC	1 -- 0
NSW	10	4	FG	2 -- 0
NSW	23	4	FG	3 -- 0
TAS	30	25	PC	3 -- 1
NSW	53	4	FG	4 -- 1
NSW	53	10	FG	5 -- 1

Pays / Country	Minute	N°	Action	Score
TAS	59	25	FG	5 -- 2
TAS	67	24	FG	5 -- 3
				--
				--
				--
				--

Pays / Country	Minute	N°	Action	Score
				--
				--
				--
				--
				--
				--

REMARQUES

FG - Field Goal / PC - Penalty Corner / PS - Penalty Stroke

REMARKS