

RAPPORT DE RENCONTRE

MATCH REPORT

DATE DATE	HEURE TIME	POULE POOL	LIEU VENUE	TERRAIN PITCH	No du MATCH MATCH NO.
28/02/2004	8:30	5-8	Melbourne, VIC	1	29

RESULTAT / RESULT






Pays / Country

SA Adelaide Hotshots

Final	3	--	3
Final	3	--	3
Mi-temps Halftime	1	--	2
Prolongation Extra-Time	4	--	3
Coups de pénalité Penalty Strokes	--	--	--

Pays / Country

ACT Canberra Lakers

Au jeu Time On	N° de maillot Shirt No.	Noms Names	 Vert Green	 Jaune Yellow	 Rouge Red	Au jeu Time On	N° de maillot Shirt No.	Noms Names	 Vert Green	 Jaune Yellow	 Rouge Red
	1	OMANY, Clement (GK)				X	1	TAYLOR, Ben (Captain)			
X	2	RONAN, Ray (GK)				X	2	DAWSON, Dean			
X	3	BAKER, Nick				X	4	BISHOP, Ben	X		
X	4	HOLT, Stephen					7	FUNNELL, Brett			
10	5	CLEGHORN, Tom				X	9	HAWES, Zac			
X	6	WISHART, Ian				X	10	HAWES, Josh	X		
X	7	VICTORY, Craig (Captain)				19	11	HOTCHKIS, Matthew			
X	8	LEE, Matthew				X	12	JUDGE, Lucas			
16	9	DRY, Joel				22	13	MacKINNON, Paul			
18	10	STEPHEN, Dale				X	14	MacKINNON, Luke			
X	11	KNIGHT, Tas				X	15	ONITIRI, Seyi			
20	12	TELFER, Will					16	TURNER, Glen			
24	13	VICTORY, Mark				X	17	STEBBINGS, Jonathan			
X	14	SCHUBERT, Grant					18	TOMADINI, Andrew			
X	15	REECE, Greg					19	CUMMINS, Jamie			
X	16	FITZGERALD, Brad					21	DINSDALE, Adam (GK)			
X	17	BIRCHER, Stefan				X	23	BURGERS, Nathan (GK)			
13	18	JOHNSON, Marc				X	26	HOTCHKIS, Daniel			
Coach	HAIGH, Bob					Coach	EVANS, Terry				
CHEF D'ÉQUIPE TEAM MANAGER CLAXTON, Bob						CHEF D'ÉQUIPE TEAM MANAGER BIRSE, Peter					
ARBITRE UMPIRE LOCKLEY Ian (NT)						ARBITRE UMPIRE DE YOUNG Ben (QLD)					
JUGE JUDGE BRICK, Ken						JUGE JUDGE PEEBLES, David					
ASSISTANT TECHNIQUE TECHNICAL OFFICER SMITH, Bruce						ARBITRE RÉSERVE RESERVE UMPIRE ROGERS Stephen (QLD)					

Pays / Country	Minute	N°	Action	Score
SA	16	7	PC	1 -- 0
ACT	25	12	FG	1 -- 1
ACT	30	11	FG	1 -- 2
SA	39	14	FG	2 -- 2
ACT	59	17	FG	2 -- 3
SA	64	18	PC	3 -- 3

Pays / Country	Minute	N°	Action	Score
				--
				--
				--
				--
				--
				--

Pays / Country	Minute	N°	Action	Score
				--
				--
				--
				--
				--
SA	74	15	PC	4 -- 3

REMARQUES

FG - Field Goal / PC - Penalty Corner / PS - Penalty Stroke

REMARKS