



Atlas Schindler

Smart^{MRL} Atlas Schindler

Inovação e Praticidade

Catálogo de Apresentação



O **Smart** atende a cobertura e elimina a casa de máquinas



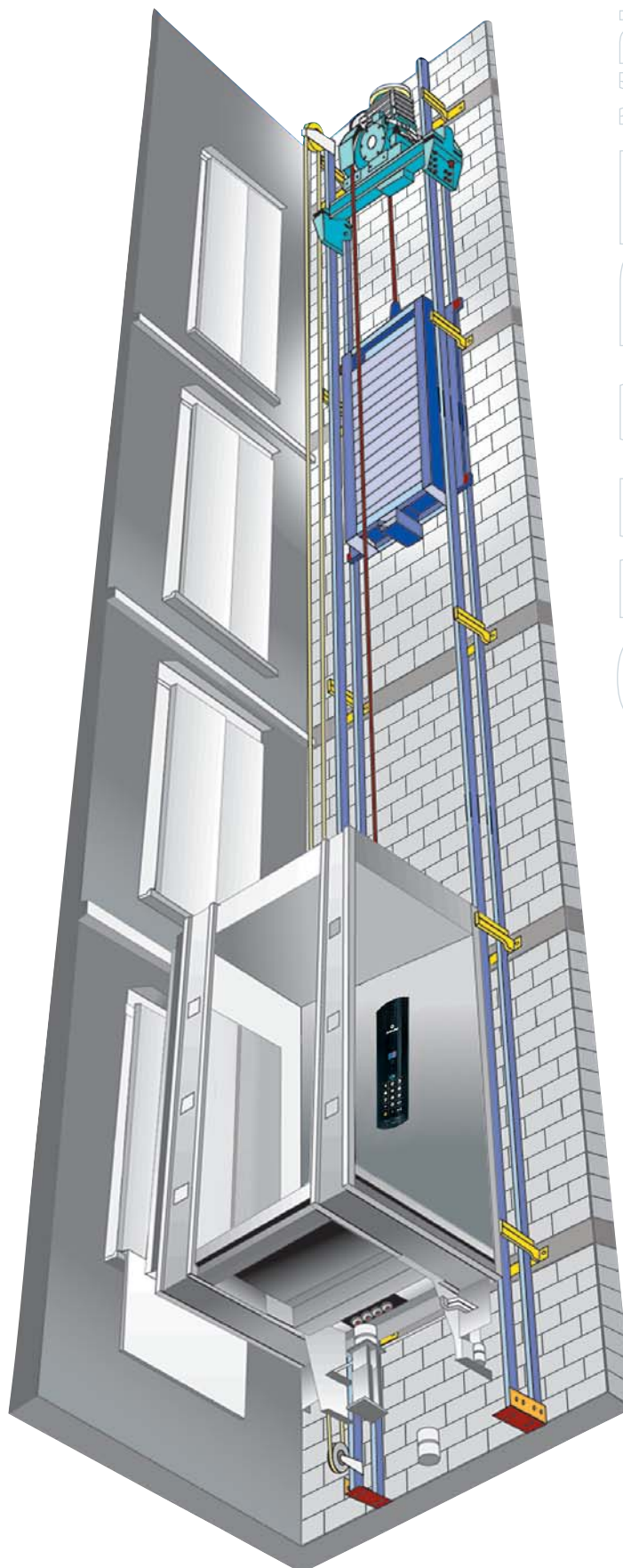
proporcionando maior valorização ao empreendimento e conforto a todos os condôminos

SMART MRL MAIS FLEXIBILIDADE NA CONSTRUÇÃO

A Elevadores Atlas Schindler oferece um produto revolucionário para atender a uma forte expectativa de arquitetos e engenheiros no Brasil: a construção de edifícios de diversos andares que dispensem a casa de máquinas para seus elevadores.

Com um dimensionamento cuidadosamente planejado, tanto o sistema de tração quanto o painel de controle são acomodados em um espaço reduzido na parte superior da própria caixa e integrados à porta de pavimento do último piso.

Com este lançamento está liberado o espaço nobre da cobertura dos edifícios, proporcionando novas alternativas de utilização para uma área de grande valor, garantindo maior rentabilidade aos empreendimentos imobiliários.



SMART MRL

BENEFÍCIOS PARA USUÁRIOS E CONSTRUTORES

Economia

Ao dispensar a construção da casa de máquinas, o **Smart^{MRL}** (Machine Roomless) oferece economia nos custos da obra civil e libera o espaço na área superior do edifício, permitindo que o local seja utilizado para a construção de mais um pavimento “tipo” ou áreas de lazer nos terraços de cobertura.

Inovação

Com uma botoeira exclusiva, o teclado digital elimina o grande número de botões de chamadas existentes nos elevadores convencionais. Os andares de destino são digitados em uma tela eletrônica, que possui números de fácil visualização e a digitação é semelhante a dos teclados telefônicos.

Elegância


Resultado de estudos detalhados das tendências de design internacionais, o **Smart^{MRL}** atende às expectativas mais exigentes. Tetos, acabamentos, espelhos, corrimãos e botoeiras – projetados com materiais de última geração – permitem um visual moderno e integrado à arquitetura do edifício.

Agilidade de instalação e montagem

Utilizando processos eficientes de fabricação e montagem, os prazos e as interferências de instalação têm sido cada vez menores, com benefícios imediatos para a obra civil.

Especificações

A linha **Smart^{MRL}** oferece diversas opções de acabamentos em cada um de seus modelos de cabina. Nas capacidades de 450 kg para 6 pessoas ou 600 kg para 8 pessoas, é especificado para edifícios comerciais com baixo fluxo de tráfego, usualmente até 6 paradas, e residenciais de até 18 pavimentos atendendo as mais recentes exigências da norma NBR-NM207, válida em todo o Mercosul.



SINALIZAÇÕES DE PAVIMENTO – PAINEL DE COMANDO E ACESSÓRIOS

Portas

A linha **Smart**^{MRL} incorpora às suas especificações o modelo de portas telescópicas automáticas e a cortina luminosa, o que proporciona aos passageiros um acesso muito mais seguro e confortável.

Sinalizações e Botoeiras de pavimentos

Integradas aos batentes das portas de pavimento, as botoeiras eletrônicas para registro de chamada acompanham o design arrojado que caracteriza a linha **Smart**^{MRL}.



▲ Botoeira de pavimento piso principal



Botoeira de pavimento demais pisos ▶

Equipamentos especiais e acessórios

- ▲ Cancelamento de chamadas falsas
- ▲ Luz de emergência
- ▲ Cortina luminosa
- ▲ Bip sonoro
- ▲ Braille
- ▲ Intercomunicador
- ▲ Serviço de Bombeiro

Opcionais

- ▲ Portas de pavimento 900 mm para cabina de 8 pessoas
- ▲ Ventilador na cabina
- ▲ VVVF
- ▲ Serviço para restrição de acesso com chave no batente



▲ Painel de controle eletrônico, agilidade em atendimento e serviços



Conjunto de tração no interior da caixa ▶

▼ Painel de controle eletrônico no hall do último pavimento



SMART^{MRL}



EXPERIENCE
A
ATLAS
Schindler

12

14

1	2	3
4	5	6
7	8	9
-	0	↔
🔔	🌙	🌀



SMART MRL MILLENIUM

Teto: modelo Millenium

Painel frontal e porta de cabina:
em aço inox lixado

Painéis laterais e fundo:
laminado melamínico* ou
aço inox lixado

Espelho e corrimão:
modelo Millenium

Piso: vinílico, porcelanato ou
granito natural*

*conforme mostruário de acabamentos



▼ **Botoeira** de comando digital



▲ **Teto e corrimão**
exclusivos do modelo Millenium



SMART MRL ATRIUM



Teto: modelo Atrium

Painel frontal e porta de cabina:
em aço inox lixado

Painéis laterais e fundo: laminado
melamínico* ou aço inox lixado

Espelho e corrimão:
não disponível

Piso: vinílico, porcelanato ou
granito natural*

*conforme mostruário de acabamentos



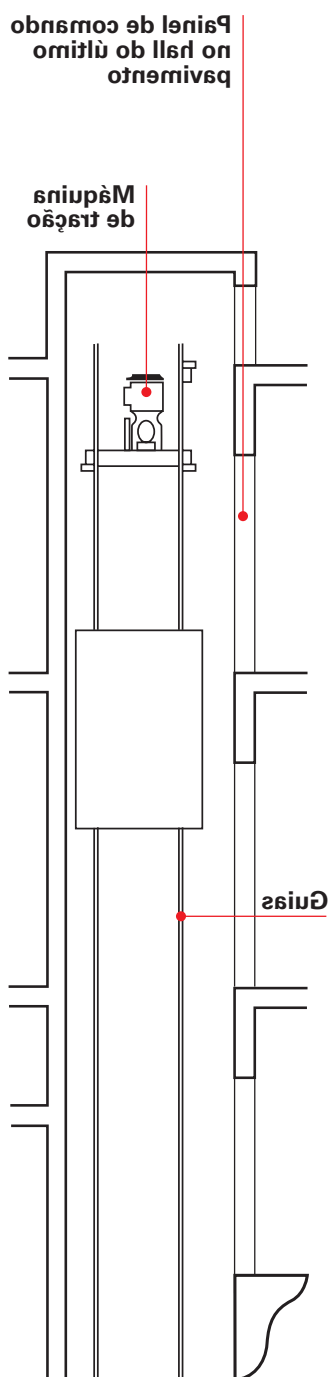
▲ **Vista frontal e teto**
modelo Atrium

▼ **Botoeira** de comando digital



SMART MRL

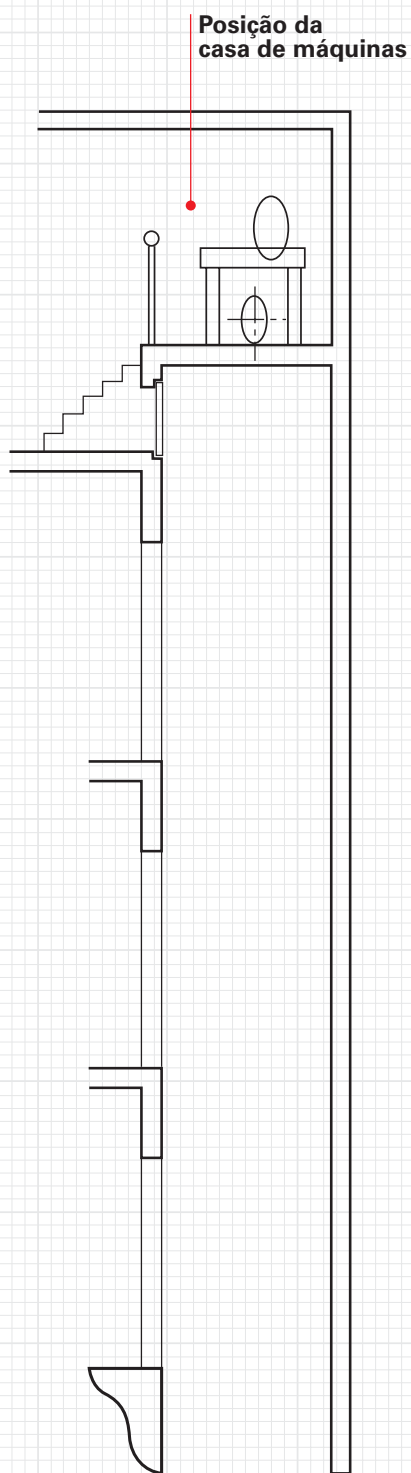
Elevador **sem** casa de máquinas



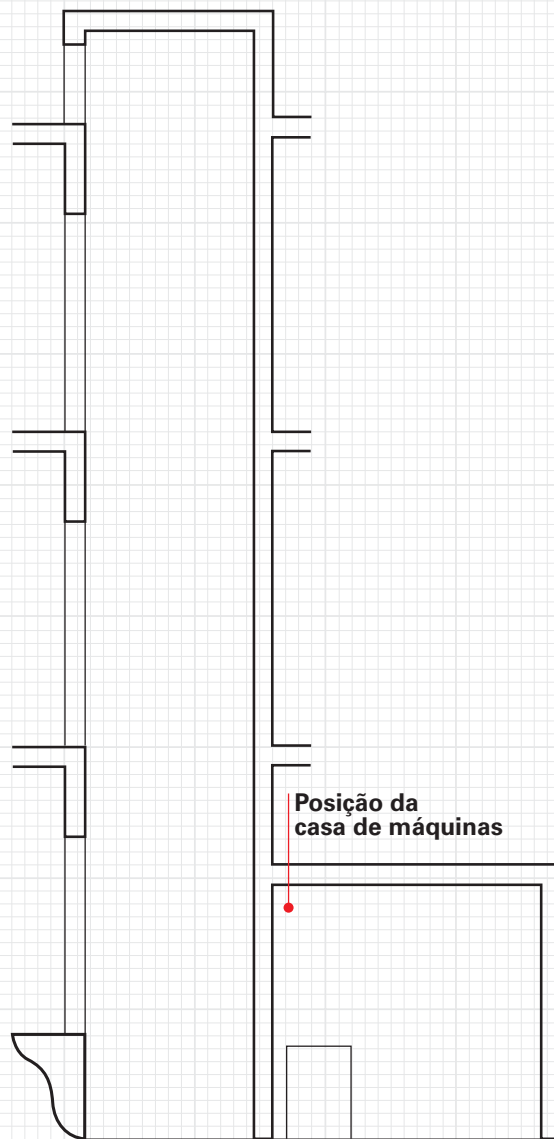
smart
Atlas Schindler

Vire a página e veja como poderão ser seus novos projetos

Elevador com casa de máquinas



Convencional



Hidráulico

Tecnologia de Ponta

A Elevadores Atlas Schindler conta com fábricas instaladas no Brasil que utilizam a mais alta tecnologia para produzir elevadores e escadas rolantes de última geração. Utilizando as mais avançadas técnicas de produção e logística, as unidades fabris Atlas Schindler garantem a fabricação dos equipamentos que serão instalados no Brasil, na América do Sul e em países do sul da África.

Atendimento Avançado Atlas Schindler

A qualidade de seus produtos e a segurança de seus usuários são as prioridades da Elevadores Atlas Schindler. Por isso, a empresa mantém um sofisticado serviço de pós-venda, responsável hoje pela manutenção preventiva e corretiva de mais de 80 mil equipamentos instalados no território brasileiro. São mais de 2.500 técnicos especializados em 150 postos de atendimento distribuídos por todo o Brasil.

Elevadores Atlas Schindler S.A.

Avenida do Estado, 6116
CEP 01516-900 - Cambuci
São Paulo - SP

SAC 0800 55 1918

www.atlas.schindler.com