

RAPPORT DE RENCONTRE

MATCH REPORT

DATE DATE	HEURE TIME	POULE POOL	LIEU VENUE	TERRAIN PITCH	No du MATCH MATCH NO.
18/02/2004	20:00	A08	Melbourne, VIC	1	8

RESULTAT / RESULT




Pays / Country

WA **WA Thundersticks**

Final	4	--	5
Final			
Mi-temps Halftime	2	--	2
Prolongation Extra-Time		--	
Coups de pénalité Penalty Strokes		--	

Pays / Country

QLD **Queensland Blades**

Au jeu Time On	N° de maillot Shirt No.	Noms Names	 Vert Green	 Jaune Yellow	 Rouge Red
13	3	BOYCE, Michael	18		
X	4	WEBSTER, Scott			
X	5	GAUDOIN, Paul (Captain)	67		
X	7	McINTYRE, Murray			
18	8	GALVIN, David			
X	9	GEORGE, Bevan			
X	10	HOPKINS, Aaron			
X	11	WOODHOUSE, Tristram			
	13	MARTIN, Leon (GK)			
X	14	MUNRO, Chris (GK)			
X	15	KAVANAGH, Tom			
X	17	BOYCE, Geoffrey	64		
X	18	BOLTON, Guy			
68	19	TRIGWELL, Daniel			
X	20	BOYCE, Steven			
15	21	GIBSON, Richard			
	23	DANCER, Brent			
	24	CHARLESWORTH, Jono			
Coach		HAWGOOD, Neil			

CHEF D'ÉQUIPE
TEAM MANAGER

FERRARI, Martin

ARBITRE
UMPIRE

LOCKLEY Ian (NT)

JUGE
JUDGE

IRVIN, Danny

ASSISTANT TECHNIQUE
TECHNICAL OFFICER

SMITH, Bruce

Au jeu Time On	N° de maillot Shirt No.	Noms Names	 Vert Green	 Jaune Yellow	 Rouge Red
X	1	ELDER, Troy (Captain)			
X	2	BRENNAN, Michael	41		
X	4	KNOWLES, Mark	66		
X	6	BUTLER, Dean			
	7	BOURKE, Chris			
X	8	HAMMOND, Rob			
X	9	BRENNAN, Scott			
X	10	EGLINGTON, Nathan	64		
X	11	DE YOUNG, Liam			
X	12	BROWN, Kiel			
	13	BROWN, Blair			
	14	BISLEY, Darran			
X	15	CLUTTON, George			
20	17	BARRY, Wayne			
61	18	MORRIS, Peter			
X	20	GREEN, Stephen (GK)			
	24	McCARTHY, Aaron (GK)			
	0				
Coach		BROWNING, Greg			

CHEF D'ÉQUIPE
TEAM MANAGER

ROWE, Geoff

ARBITRE
UMPIRE

McCANN Patrick (NSW)

JUGE
JUDGE

HENDERSON, Christine

ARBITRE RÉSERVE
RESERVE UMPIRE

DELAND Kieran (NSW)

Pays / Country	Minute	N°	Action	Score
WA	2	20	FG	1 -- 0
QLD	6	2	FG	1 -- 1
QLD	24	2	FG	1 -- 2
WA	35	20	PC	2 -- 2
WA	52	3	FG	3 -- 2
QLD	57	1	PC	3 -- 3

Pays / Country	Minute	N°	Action	Score
QLD	61	1	FG	3 -- 4
WA	66	4	FG	4 -- 4
QLD	68	6	FG	4 -- 5
				--
				--
				--

Pays / Country	Minute	N°	Action	Score
				--
				--
				--
				--
				--
				--

REMARQUES

FG - Field Goal / PC - Penalty Corner / PS - Penalty Stroke

REMARKS