

# RAPPORT DE RENCONTRE

# MATCH REPORT

DATE DATE	HEURE TIME	POULE POOL	LIEU VENUE	TERRAIN PITCH	No du MATCH MATCH NO.
26/02/2004	16:00	A26	Melbourne, VIC	1	26

## RESULTAT / RESULT







Pays / Country

**NSW** NSW Panthers

Final	3	--	3
Final	3	--	3
Mi-temps Halftime	1	--	1
Prolongation Extra-Time	4	--	3
Coups de pénalité Penalty Strokes	--	--	--

Pays / Country

**WA** WA Thundersticks

Au jeu Time On	N° de maillot Shirt No.	Noms Names	 Vert Green	 Jaune Yellow	 Rouge Red	Au jeu Time On	N° de maillot Shirt No.	Noms Names	 Vert Green	 Jaune Yellow	 Rouge Red
	1	McPHERSON, Daniel (GK)				X	3	BOYCE, Michael			
X	2	HAIGH, Kent (GK)				11	4	WEBSTER, Scott			
X	3	COMMENS, Adam				X	5	GAUDOIN, Paul (Captain)			
17	4	McCANN, Michael				X	7	McINTYRE, Murray			
X	5	BOOTH, Darryn				17	8	GALVIN, David			
X	6	FLETCHER, Stuart				X	9	GEORGE, Bevan			
29	7	GREEN, Robbie				X	10	HOPKINS, Aaron			
13	8	HARRIS, Mark				X	11	WOODHOUSE, Tristram			
X	9	HOGAN, Michael				X	13	MARTIN, Leon (GK)			
X	10	NAYLOR, Matthew					14	MUNRO, Chris (GK)			
X	11	FIBBINS, David				X	15	KAVANAGH, Tom			
55	12	MULCAIR, Peter				15	17	BOYCE, Geoffrey			
X	13	MATHESON, Eli				X	18	BOLTON, Guy			
X	14	BOURKE, David				X	19	TRIGWELL, Daniel			
X	15	SMITH, Keegan				11	20	BOYCE, Steven			
27	17	PATERSON, Mark	X			11	21	GIBSON, Richard			
21	18	BEATON, Simon				X	23	DANCER, Brent			
X	25	LIVERMORE, Brent (Captain)				13	24	CHARLESWORTH, Jono			
Coach	PROCTOR, Bob					Coach	HAWGOOD, Neil				
<b>CHEF D'ÉQUIPE</b> <b>TEAM MANAGER</b> TOLHURST, Ray						<b>CHEF D'ÉQUIPE</b> <b>TEAM MANAGER</b> FERRARI, Martin					
<b>ARBITRE</b> <b>UMPIRE</b> KEARNS Adam (QLD)						<b>ARBITRE</b> <b>UMPIRE</b> LUDWIG Paul (QLD)					
<b>JUGE</b> <b>JUDGE</b> BRICK, Ken						<b>JUGE</b> <b>JUDGE</b> ASHTON, Harvey					
<b>ASSISTANT TECHNIQUE</b> <b>TECHNICAL OFFICER</b> SMITH, Bruce						<b>ARBITRE RÉSERVE</b> <b>RESERVE UMPIRE</b> LOCKLEY Ian (NT)					

Pays / Country	Minute	N°	Action	Score
WA	17	20	FG	0 -- 1
NSW	26	4	FG	1 -- 1
WA	37	7	FG	1 -- 2
NSW	39	25	PS	2 -- 2
WA	41	7	FG	2 -- 3
NSW	66	9	FG	3 -- 3

Pays / Country	Minute	N°	Action	Score
				--
				--
				--
				--
				--
				--

Pays / Country	Minute	N°	Action	Score
				--
				--
				--
				--
				--
NSW	73	9	FG	4 -- 3

REMARQUES

FG - Field Goal / PC - Penalty Corner / PS - Penalty Stroke

REMARKS