

RAPPORT DE RENCONTRE

MATCH REPORT

DATE DATE	HEURE TIME	POULE POOL	LIEU VENUE	TERRAIN PITCH	No du MATCH MATCH NO.
25/02/2004	10:00	A21	Melbourne, VIC	1	21

RESULTAT / RESULT







Pays / Country

SA Adelaide Hotshots

Final	3	--	3
Final	3	--	3
Mi-temps Halftime	0	--	1
Prolongation Extra-Time	4	--	3
Coups de pénalité Penalty Strokes	--	--	--

Pays / Country

QLD Queensland Blades

Au jeu Time On	N° de maillot Shirt No.	Noms Names	 Vert Green	 Jaune Yellow	 Rouge Red	Au jeu Time On	N° de maillot Shirt No.	Noms Names	 Vert Green	 Jaune Yellow	 Rouge Red
	1	OMANY, Clement (GK)				X	1	ELDER, Troy (Captain)			
X	2	RONAN, Ray (GK)					2	BRENNAN, Michael			
X	3	BAKER, Nick				X	4	KNOWLES, Mark	40		
X	4	HOLT, Stephen				X	6	BUTLER, Dean			
16	5	CLEGHORN, Tom				X	7	BOURKE, Chris			
X	6	WISHART, Ian				X	8	HAMMOND, Rob	12		
X	7	VICTORY, Craig (Captain)	1			X	9	BRENNAN, Scott			
X	8	LEE, Matthew					10	EGLINGTON, Nathan			
11	9	DRY, Joel				X	11	DE YOUNG, Liam			
9	10	STEPHEN, Dale				19	12	BROWN, Kiel			
X	11	KNIGHT, Tas				X	13	BROWN, Blair			
21	12	TELFER, Will				19	14	BISLEY, Darran			
24	13	VICTORY, Mark				20	15	CLUTTON, George			
X	14	SCHUBERT, Grant				X	17	BARRY, Wayne			
X	15	REECE, Greg				X	18	MORRIS, Peter			
X	16	FITZGERALD, Brad				X	20	GREEN, Stephen (GK)			
X	17	BIRCHER, Stefan					24	McCARTHY, Aaron (GK)			
14	18	JOHNSON, Marc					-				
Coach		HAIGH, Bob				Coach		BROWNING, Greg			
CHEF D'ÉQUIPE TEAM MANAGER CLAXTON, Bob						CHEF D'ÉQUIPE TEAM MANAGER ROWE, Geoff					
ARBITRE UMPIRE McCANN Patrick (NSW)						ARBITRE UMPIRE LOCKLEY Ian (NT)					
JUGE JUDGE MYERS, Kylie						JUGE JUDGE QUINN, Andrew					
ASSISTANT TECHNIQUE TECHNICAL OFFICER SMITH, Bruce						ARBITRE RÉSERVE RESERVE UMPIRE GRIME Murray (WA)					

Pays / Country	Minute	N°	Action	Score
QLD	5	17	FG	0 -- 1
SA	44	7	FG	1 -- 1
SA	48	17	FG	2 -- 1
QLD	55	17	FG	2 -- 2
SA	61	7	PS	3 -- 2
QLD	68	6	FG	3 -- 3

Pays / Country	Minute	N°	Action	Score
				--
				--
				--
				--
				--
				--

Pays / Country	Minute	N°	Action	Score
				--
				--
				--
				--
				--
SA	74	14	FG	4 -- 3

REMARQUES

FG - Field Goal / PC - Penalty Corner / PS - Penalty Stroke

REMARKS