

RAPPORT DE RENCONTRE

MATCH REPORT

DATE DATE	HEURE TIME	POULE POOL	LIEU VENUE	TERRAIN PITCH	No du MATCH MATCH NO.
26/02/2004	18:00	A27	Melbourne, VIC	1	27

RESULTAT / RESULT







Pays / Country

SA Adelaide Hotshots

Final	8	--	4
Mi-temps Halftime	2	--	2
Prolongation Extra-Time	--		
Coups de pénalité Penalty Strokes	--		

Pays / Country

ACT Canberra Lakers

Au jeu Time On	N° de maillot Shirt No.	Noms Names	 Vert Green	 Jaune Yellow	 Rouge Red	Au jeu Time On	N° de maillot Shirt No.	Noms Names	 Vert Green	 Jaune Yellow	 Rouge Red
X	1	OMANY, Clement (GK)				X	1	TAYLOR, Ben (Captain)			
	2	RONAN, Ray (GK)				20	2	DAWSON, Dean			
X	3	BAKER, Nick					4	BISHOP, Ben			
X	4	HOLT, Stephen				X	7	FUNNELL, Brett			
17	5	CLEGHORN, Tom					9	HAWES, Zac			
X	6	WISHART, Ian				X	10	HAWES, Josh			
X	7	VICTORY, Craig (Captain)				X	11	HOTCHKIS, Matthew			
10	8	LEE, Matthew	49			21	12	JUDGE, Lucas			
15	9	DRY, Joel				20	13	MacKINNON, Paul			
X	10	STEPHEN, Dale				X	14	MacKINNON, Luke			
X	11	KNIGHT, Tas				X	15	ONITIRI, Seyi			
X	12	TELFER, Will				X	16	TURNER, Glen			
19	13	VICTORY, Mark				21	17	STEBBINGS, Jonathan			
X	14	SCHUBERT, Grant				X	18	TOMADINI, Andrew			
17	15	REECE, Greg				X	19	CUMMINS, Jamie			
10	16	FITZGERALD, Brad				X	21	DINSDALE, Adam (GK)			
X	17	BIRCHER, Stefan					23	BURGERS, Nathan (GK)			
X	18	JOHNSON, Marc				X	26	HOTCHKIS, Daniel			
Coach	HAIGH, Bob					Coach	EVANS, Terry				
CHEF D'ÉQUIPE TEAM MANAGER CLAXTON, Bob						CHEF D'ÉQUIPE TEAM MANAGER BIRSE, Peter					
ARBITRE UMPIRE DELAND Kieran (NSW)						ARBITRE UMPIRE ROGERS Stephen (QLD)					
JUGE JUDGE QUINN, Andrew						JUGE JUDGE IRVIN, Danny					
ASSISTANT TECHNIQUE TECHNICAL OFFICER SMITH, Bruce						ARBITRE RÉSERVE RESERVE UMPIRE GENTLES David (NSW)					

Pays / Country	Minute	N°	Action	Score
ACT	5	1	FG	0 -- 1
ACT	8	11	PC	0 -- 2
SA	18	5	FG	1 -- 2
SA	30	14	PC	2 -- 2
SA	42	6	PC	3 -- 2
SA	48	8	FG	4 -- 2

Pays / Country	Minute	N°	Action	Score
SA	49	15	PC	5 -- 2
SA	50	14	FG	6 -- 2
SA	51	14	FG	7 -- 2
SA	55	14	FG	8 -- 2
ACT	59	1	PC	8 -- 3
ACT	67	12	FG	8 -- 4

Pays / Country	Minute	N°	Action	Score
				--
				--
				--
				--
				--
				--

REMARQUES

FG - Field Goal / PC - Penalty Corner / PS - Penalty Stroke

REMARKS