

Landtagswahl in Brandenburg am 14. Oktober 1990
Vergleich der Erst- und Zweitstimmen

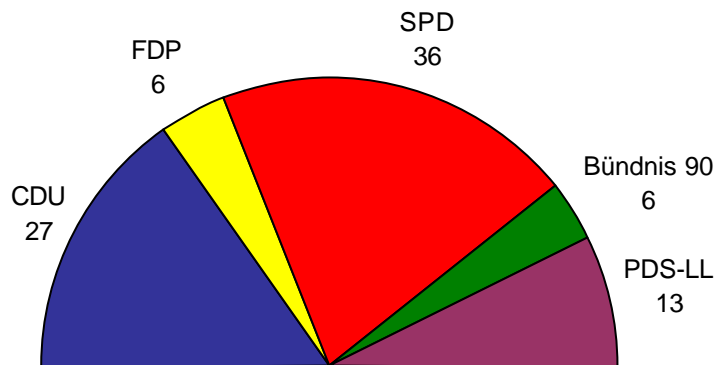
	Erststimmen		Zweitstimmen		Differenz Erst-/Zweitstimmen	
	Anzahl	%	Anzahl	%	Anzahl	%
Wahlberechtigte	1.955.403		1.955.403			
Wähler	1.312.120	67,10	1.312.120	67,10		
Gültige Stimmen	1.263.231	96,27	1.273.906	97,09	-10.675	
SPD	411.472	32,57	487.134	38,24	-75.662	-5,67
CDU	388.465	30,75	374.572	29,40	13.893	1,35
PDS-LL	180.621	14,30	170.804	13,41	9.817	0,89
Bü. 90	108.145	8,56	81.725	6,42	26.420	2,14
FDP	89.786	7,11	84.501	6,63	5.285	0,48
Grüne	54.601	4,32	36.238	2,84	18.363	1,48
CHR.L.	395	0,03	2.721	0,21	-2.326	-0,18
DBU	2.800	0,22	4.362	0,34	-1.562	-0,12
DFP			1.823	0,14	-1.823	-0,14
DSU	22.220	1,76	12.552	0,99	9.668	0,77
REP			14.631	1,15	14.631	-1,15
Domow.	1.313	0,10	1.177	0,09	136	0,01
NPD	214	0,02	1.666	0,13	-1.452	-0,11
Sonstige	3.199	0,25			3.199	0,25

SPD	Sozialdemokratische Partei Deutschlands
CDU	Christlich Demokratische Union Deutschlands
PDS-LL	PDS-Linke Liste (Listenvereinigung aus: Partei des Demokratischen Sozialismus, Freie Deutsche Jugend, Die Nelken, Kommunistische Partei Deutschlands)
Bü. 90	Bündnis 90 (Listenvereinigung aus: Neues Forum, Demokratie Jetzt)
FDP	Freie Demokratische Partei - Die Liberalen
Grüne	Die Grünen/Senioren/UFV "Graue Panther", Unabhängiger Frauenverband)
CHR.L.	Christliche Liga - Die Partei für das Leben
DBU	Deutsche Biertrinker Union
DFB	Deutsche Forumpartei
DSU	Deutsche Soziale Union
REP	Die Republikaner
Domow.	Domowina, Bund Lausitzer Sorben
NPD	Nationaldemokratische Partei Deutschlands

Quelle: Gemeinsames Statistisches Amt in Berlin

Sitzverteilung im Landtag von Brandenburg
am 14. Oktober 1990

(88 Sitze)

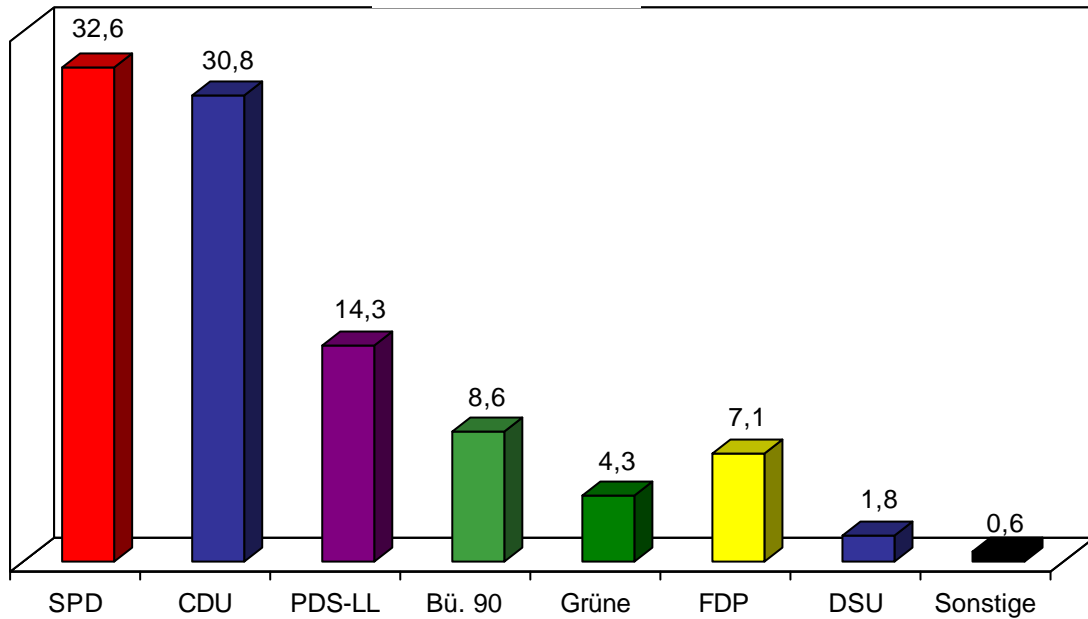


CDU	Christlich-Demokratische Union Deutschlands
FDP	Freie Demokratische Partei – Die Liberalen
SPD	Sozialdemokratische Partei Deutschlands
Bündnis 90	Bündnis 90 (Listenvereinigung aus: Neues Forum, Demokratie Jetzt)
PDS-LL	PDS - Linke Liste (Listenvereinigung aus: Partei des Demokratischen Sozialismus, Freie Deutsche Jugend, Die Nelken, Kommunistische Partei Deutschlands, Unabhängige Sozialdemokratische Partei Deutschlands)

Quelle: Gemeinsames Statistisches Amt in Berlin

Stimmenanteile bei der Landtagswahl in Brandenburg am 14. Oktober 1990

- Erststimmen -



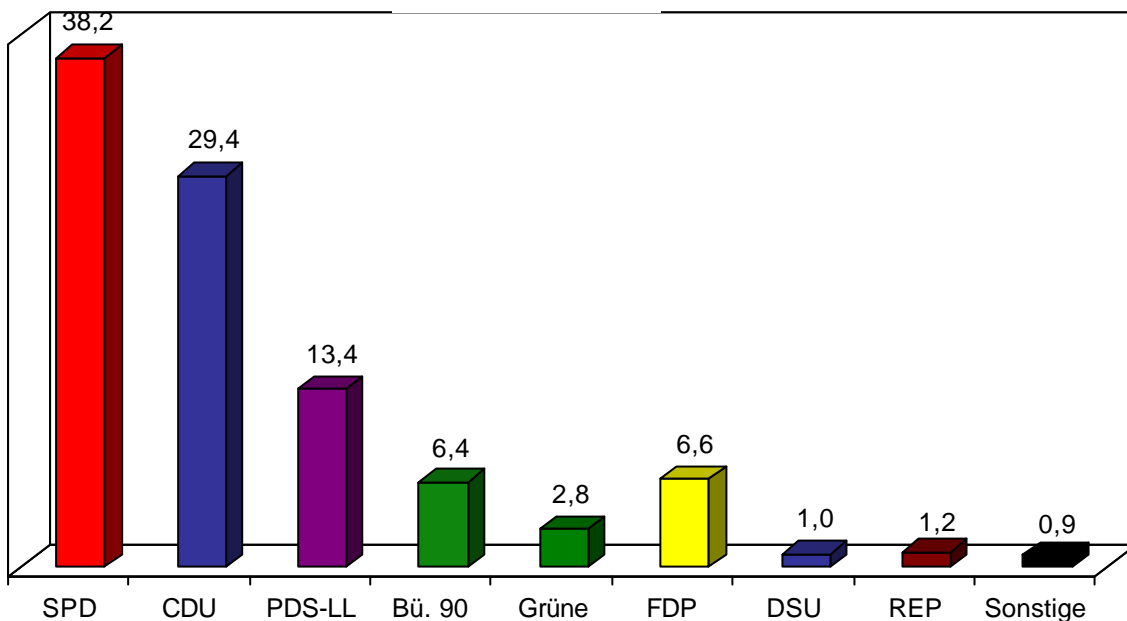
Angaben in Prozent

SPD	Sozialdemokratische Partei Deutschlands
CDU	Christlich-Demokratische Union Deutschlands
LL-PDS	Linke Liste – PDS (Listenvereinigung aus: Demokratischer Frauenbund Deutschlands, Die Nelken, Freie deutsche Jugend, Marxistische Jugendvereinigung „Junge Linke“, Partei des Demokratischen Sozialismus)
Bü. 90	Bündnis 90 (Listenvereinigung aus: Neues Forum, Demokratie Jetzt)
Grüne	Die Grünen/Senioren/UFV (Listenvereinigung aus: Die Grünen, Senioren-Schutz-Bund „Graue Panther“, Unabhängiger Frauenverband)
FDP	Freie Demokratische Partei – Die Liberalen
DSU	Deutsche Soziale Union
Sonstige	darunter: CHR.L., DBU, DFP, Domowina, NPD

Quelle Gemeinsames Statistisches Amt in Berlin

Stimmenanteile bei der Landtagswahl in Brandenburg am 14. Oktober 1990

- Zweitstimmen -



Angaben in Prozent

SPD	Sozialdemokratische Partei Deutschlands
CDU	Christlich-Demokratische Union Deutschlands
LL-PDS	Linke Liste – PDS (Listenvereinigung aus: Demokratischer Frauenbund Deutschlands, Die Nelken, Freie deutsche Jugend, Marxistische Jugendvereinigung „Junge Linke“, Partei des Demokratischen Sozialismus)
Bü. 90	Bündnis 90 (Listenvereinigung aus: Neues Forum, Demokratie Jetzt)
Grüne	Die Grünen/Senioren/UFV (Listenvereinigung aus: Die Grünen, Senioren-Schutz-Bund „Graue Panther“, Unabhängiger Frauenverband)
FDP	Freie Demokratische Partei – Die Liberalen
DSU	Deutsche Soziale Union
REP	Die Republikaner
Sonstige	darunter: CHR.L., DBU, DFP, Domowina, NPD

Quelle Gemeinsames Statistisches Amt in Berlin