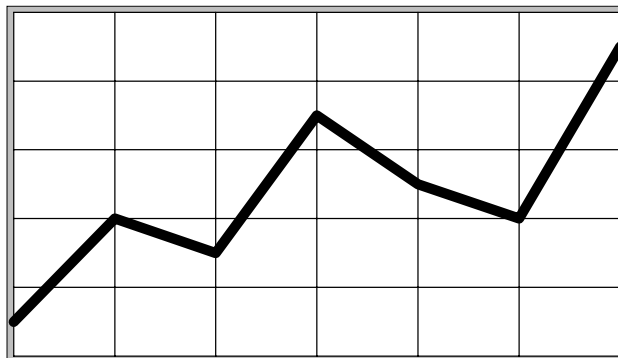


Statistische Mitteilungen

**Bestand an Kraftfahrzeugen
und Kraftfahrzeuganhängern
am 1. Januar 2002**



**Reihe 2:
Kraftfahrzeuge
Jahresband
2002**



Bestand an Kraftfahrzeugen und Kraftfahrzeuganhängern
am 1. Januar 2002

Allgemeine und methodische Erläuterungen	10	-	13
Tabellen und Schaubilder	14	-	43
Übersichten			
Gesamtergebnisse	- weiß -	45	- 96
Krafträder und dreirädrige Kraftfahrzeuge	- gelb -	98	- 131
Personenkraftwagen	- weiß -	132	- 141
Kraftomnibusse	- gelb -	142	- 148
Lastkraftwagen	- weiß -	150	- 175
Zugmaschinen	- gelb -	176	- 219
Übrige Kraftfahrzeuge	- weiß -	220	- 226
Kraftfahrzeuganhänger	- gelb -	228	- 280

Fachliche Auskünfte, Beratung,
Herausgabe und Vertrieb
siehe Kontaktformular

Erscheinungsfolge: jährlich
Erschienen im September 2002

Preis: 49,50 EUR
Bestell-Nr.: 020 - 1489 - 02 700

I N H A L T

Methodische Erläuterungen zu Kraftfahrzeug-Statistiken		10
Begriffsbestimmungen		11 - 13
Tabellen und Schaubilder		14 - 43
Gesamtergebnisse		
Tabelle	1: Kraftfahrzeuge und -anhänger 1990 bis 2002	14
Tabelle	2: Veränderungen im Kraftfahrzeug- und -anhängerbestand nach Ländern und Regierungsbezirken	16
Tabelle	3: Dichte des Bestandes an Kraftfahrzeugen im Verhältnis zur Bevölkerung nach Ländern und Regierungsbezirken	17
Tabelle	4: Kraftfahrzeuge in den kreisfreien und kreisangehörigen Großstädten	18
Einzelergebnisse		
Krafträder und dreirädrige Kraftfahrzeuge		
Tabelle	5: Krafträder und dreirädrige Kraftfahrzeuge nach - Fahrzeugarten	19
Tabelle	6: - Fahrzeugarten und Hubraumklassen	19
Tabelle	7: - Haltergruppen	20
Tabelle	8: - ausgewählten Herstellern	21
Personenkraftwagen		
Tabelle	9: Personenkraftwagen nach - Hubraumklassen und Antriebsarten	23
Tabelle	10: - kW-Klassen	23
Tabelle	11: - Haltergruppen und Hubraumklassen	24
Tabelle	12: - ausgewählten Herstellern	24
Kraftomnibusse		
Tabelle	13: Kraftomnibusse nach Sitzplatzklassen	25
Tabelle	14: - zulässigem Gesamtgewicht	25
Tabelle	15: - Sitzplatzklassen und Antriebsarten	25
Tabelle	16: - Haltergruppen	26
Tabelle	17: - ausgewählten Herstellern	26

Lastkraftwagen

Tabelle	18:	Lastkraftwagen nach Nutzlastklassen	27
Tabelle	19:	- zulässigem Gesamtgewicht	28
Tabelle	20:	- Nutzlastklassen und Antriebsarten	28
Tabelle	21:	- Aufbauarten	29
Tabelle	22:	- Haltergruppen und Nutzlastklassen	30
Tabelle	23:	- ausgewählten Herstellern	30

Zugmaschinen

Tabelle	24:	Zugmaschinen nach - kW-Klassen	31
Tabelle	25:	- zulässigem Gesamtgewicht	32
Tabelle	26:	- Haltergruppen	33
Tabelle	27:	- ausgewählten Herstellern	33

Übrige Kraftfahrzeuge

Tabelle	28:	Übrige Kraftfahrzeuge nach - Aufbau- und Antriebsarten	34
Tabelle	29:	- zulässigem Gesamtgewicht	35
Tabelle	30:	- Haltergruppen	35
Tabelle	31:	- ausgewählten Herstellern	36

**Kraftfahrzeuganhänger
Insgesamt**

Tabelle	32:	Kraftfahrzeuganhänger nach - Fahrzeugarten	37
Tabelle	33:	- Haltergruppen	37
Tabelle	34:	- Fahrzeugarten und ausgewählten Herstellern	38

zur Lastenbeförderung

Tabelle	35:	Kraftfahrzeuganhänger zur Lastenbeförderung nach - Nutzlastklassen	39
Tabelle	36:	- zulässigem Gesamtgewicht	40
Tabelle	37:	- Haltergruppen und Nutzlastklassen	41
Tabelle	38:	- Aufbauarten	42

Übrige Kraftfahrzeuganhänger

Tabelle	39:	Übrige Kraftfahrzeuganhänger nach - zulässigem Gesamtgewicht	43
Tabelle	40:	- Haltergruppen	43
Tabelle	41:	- Aufbauarten	43

Schaubilder

Entwicklung des Kraftfahrzeugbestandes	15
Veränderungen im Bestand an Kraftfahrzeugen nach Fahrzeugarten	19
Anteil der Hersteller am Bestand der Krafträder und dreirädrigen Kraftfahrzeuge	20
Bestand an Personenkraftwagen	22
Anteil der Hersteller am Bestand der Personenkraftwagen	23
Anteil der Hersteller am Bestand der Kraftomnibusse	26
Anteil der Hersteller am Bestand der Ackerschlepper	32
Bestand an Kraftfahrzeuganhängern nach Aufbauarten	40

Übersichten**Gesamtergebnisse**

1 Kraftfahrzeuge und Kraftfahrzeuganhänger / Größenklassen / Länder und Regierungsbezirke	45 - 52
2 Kraftfahrzeuge und Kraftfahrzeuganhänger / Aufbauarten / Länder und Regierungsbezirke	53 - 57
3 Personen- und Lastkraftwagen, Krafträder, Zugmaschinen, Kraftfahrzeuganhänger / Zulassungsbezirke / Haltergruppen	58 - 85
4 Kraftfahrzeuge und Kraftfahrzeuganhänger / Haltergruppen / Fahrzeugarten	86
5 Kraftfahrzeuge / Antriebsarten / Länder und Regierungsbezirke	87 - 93
6 Kraftwagen und Zugmaschinen / Hersteller / Fahrzeugarten (Krafträder = Tabelle 8, Kraftfahrzeuganhänger = Übersicht 50)	94 - 96

Einzelergebnisse**Krafträder und dreirädrige Kraftfahrzeuge**

7 Haltergruppen / Länder	98 - 99
8 Haltergruppen / Hubraumklassen	100
9 Zulassungsjahre / Länder	102 - 103
10 Zulassungsjahre / Hubraumklassen	104
11 kW-Klassen / Hubraumklassen	104
12 ausgewählte Hersteller und Typen / Länder	106 - 131

Personenkraftwagen

13 Haltergruppen / Länder	132 - 133
14 Haltergruppen / Hubraumklassen	134
15 Hubraumklassen / Länder	136 - 137

16	Zulassungsjahre / Länder	138	-	139
17	Zulassungsjahre / Hubraumklassen			140
18	kW-Klassen / Hubraumklassen			141
19	kW-Klassen / Hubraumklassen / Insgesamt mit Dieselantrieb			141

Kraftomnibusse

20	Haltergruppen / Länder	142	-	143
21	Sitzplatzklassen / Aufbauarten / Altersgruppen / Länder / zulässiges Gesamtgewicht	144	-	145
22	Zulassungsjahre / Länder	146	-	147
23	Zulassungsjahre / Sitzplatzklassen			148

Lastkraftwagen

24	Sämtliche / Haltergruppen / Länder	150	-	151
25	Spezialaufbau / Haltergruppen / Länder	152	-	153
26	Sämtliche / Haltergruppen / Nutzlastklassen			154
27	Spezialaufbau / Haltergruppen / Nutzlastklassen			155
28	Sämtliche / Haltergruppen / Nutzlastklassen / Aufbauarten	156	-	157
29	Sämtliche / Haltergruppen / Aufbauarten			158
30	Spezialaufbau / Haltergruppen / Aufbauarten			159
31	Normalaufbau / Nutzlastklassen / Aufbauarten / Länder			160
32	Spezialaufbau / Nutzlastklassen / Aufbauarten / Länder			161
33	Tankkraftwagen / Nutzlastklassen / Rauminhalt			162
34	Sämtliche / Haltergruppen / zulässiges Gesamtgewicht	164	-	165
35	Normalaufbau / Nutzlastklassen / Aufbauarten / Altersgruppen / Länder / zulässiges Gesamtgewicht	166	-	167
36	Spezialaufbau / Nutzlastklassen / Aufbauarten / Altersgruppen / Länder / zulässiges Gesamtgewicht	168	-	169
37	Sämtliche / Zulassungsjahre / Insgesamt - darunter mit Spezialaufbau	170	-	173
38	Sämtliche / Zulassungsjahre / Nutzlastklassen / Insgesamt - darunter mit Spezialaufbau	174	-	175

Zugmaschinen

39	Haltergruppen / Länder	176	-	181
40	Haltergruppen / kW-Klassen	182	-	183

	Seite
41 kW-Klassen / Altersgruppen / Länder / zulässiges Gesamtgewicht	184 - 185
42 Zulassungsjahre / Länder	186 - 193
43 Zulassungsjahre / kW-Klassen	194 - 195
44 ausgewählte Hersteller / Typen / Länder / Zugmaschinen - außer Sattelzugmaschinen	196 - 219
 Übrige Kraftfahrzeuge	
45 Haltergruppen / Aufbauarten	220
46 Aufbauarten / Altersgruppen / Länder / zulässiges Gesamtgewicht	222 - 223
47 Zulassungsjahre / Länder	224 - 225
48 Zulassungsjahre / Aufbauarten	226
 Kraftfahrzeuganhänger	
Insgesamt	
49 Zulassungsjahre / Länder	228 - 229
50 ausgewählte Hersteller / Länder / Fahrzeugarten	230 - 247
 Zur Lastenbeförderung	
51 Sämtliche / Haltergruppen / Länder	248 - 249
52 Spezialaufbau / Haltergruppen / Länder	250 - 251
53 Sämtliche / Haltergruppen / Nutzlastklassen	252
54 Spezialaufbau / Haltergruppen / Nutzlastklassen	253
55 Sämtliche / Haltergruppen / Nutzlastklassen / Aufbauarten	254 - 255
56 Normalaufbau / Haltergruppen / Aufbauarten	256
57 Spezialaufbau / Haltergruppen / Aufbauarten	257
58 Normalaufbau / Nutzlastklassen / Aufbauarten	258
59 Spezialaufbau / Nutzlastklassen / Aufbauarten	259
60 Tankanhänger / Nutzlastklassen / Rauminhalt	260
61 Normalaufbau / Nutzlastklassen / Aufbauarten / Altersgruppen / Länder / zulässiges Gesamtgewicht	262 - 263
62 Spezialaufbau / Nutzlastklassen / Aufbauarten / Altersgruppen / Länder / zulässiges Gesamtgewicht	264 - 265
63 Sämtliche / Zulassungsjahre / Länder / Insgesamt - darunter mit Spezialaufbau	266 - 269
64 Sämtliche / Zulassungsjahre / Nutzlastklassen / Insgesamt - darunter mit Spezialaufbau	270 - 271

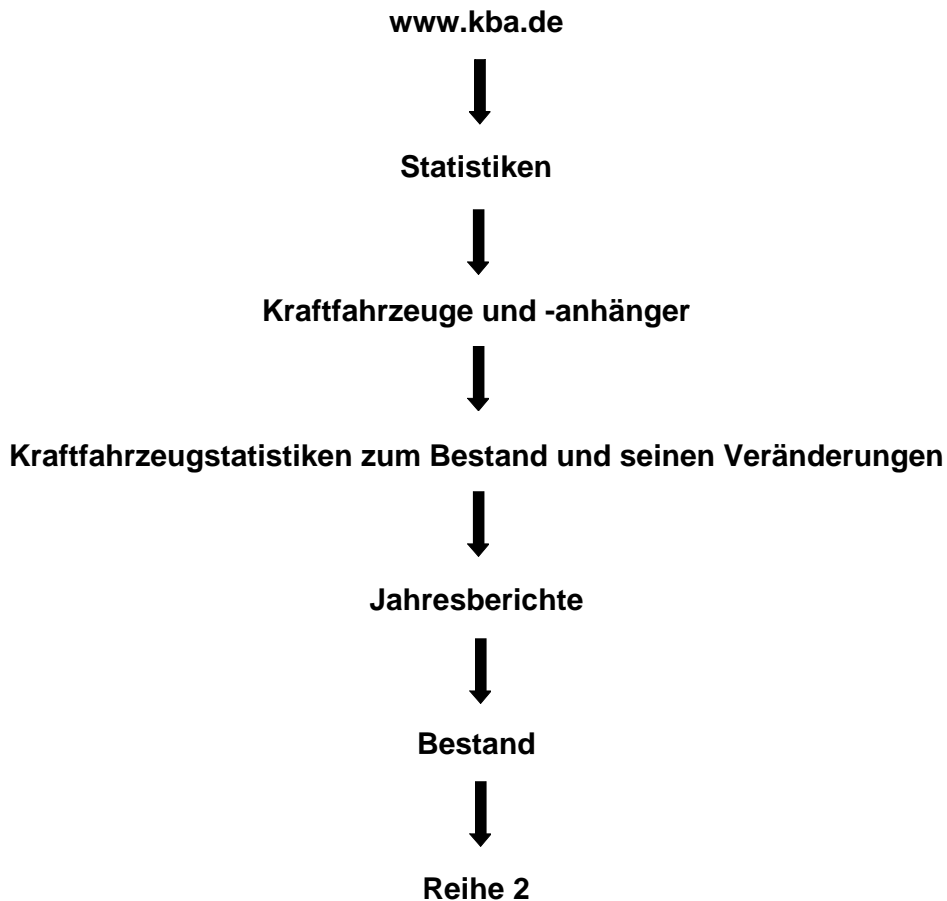
Übrige Kraftfahrzeuganhänger

65	Haltergruppen / Länder	272 - 273
66	Haltergruppen / Aufbauarten	274
67	Aufbauarten / Fahrzeugarten / Altersgruppen / Länder / zulässiges Gesamtgewicht	276 - 277
68	Zulassungsjahre / Länder	278 - 279
69	Zulassungsjahre / Aufbauarten	280

Wichtige Nutzerinformation zur Reihe 2

Sehr geehrte Damen und Herren,

Sie sind Bezieher der Reihe 2 der Statistischen Mitteilungen des Kraftfahrt-Bundesamtes, die Sie bisher nur als Druckexemplar erhalten konnten. Nunmehr stellen wir Ihnen die Ergebnisse dieses Jahresbandes als PDF-Datei zum kostenlosen Herunterladen unter der Homepage des KBA zur Verfügung, und zwar



Selbstverständlich sind wir gern bereit, Ihnen auch weiterhin die Reihe 2 in der bisher gewohnten Papierform gegen Entgelt (49,50 EURO) zu übersenden.

Mit freundlichen Grüßen
Ihre Statistik-Abteilung im Kraftfahrt-Bundesamt

Methodische Erläuterungen zu Kraftfahrzeug-Statistiken

Datengrundlage

Die statistischen Auswertungen umfassen alle nach der Straßenverkehrs-Zulassungs-Ordnung (StVZO) in Deutschland zugelassenen bzw. angemeldeten Fahrzeuge, denen ein amtliches Kennzeichen zugeteilt wurde. Mit einbezogen sind Fahrzeuge, die vorübergehend stillgelegt wurden sowie Fahrzeuge des Bundesgrenzschutzes (BGS) und des Technischen Hilfswerkes (THW). Dagegen sind nicht einbezogen die Fahrzeuge der Bundeswehr sowie Fahrzeuge mit rotem Kennzeichen und mit Ausfuhrkennzeichen.

Dem KBA obliegt die statistische Bearbeitung der Datenmeldungen der Zulassungsbehörden und der Haftpflichtversicherungen (Kfz mit Versicherungskennzeichen) sowie des Zentralen Fahrzeugregisters (ZFZR). Es handelt sich dabei um Sekundärstatistiken, denen die gemeldeten Kraftfahrzeuge und Kraftfahrzeuganhänger mit deren Halterangaben zugrunde liegen (Auszug siehe nachstehendes Muster).

Fahrzeugbrief

		Schlüssel-Nr.	
1	Fahrzeug- und Aufbauart		
2	Fahrzeughersteller		
3	Typ und Ausführung		
4	Fahrzeug-Ident.-Nr.		
5	Antriebsart	6	Höchstgeschwindigkeit km/h
7	Leistung kW bei min ⁻¹	8	Hubraum cm ³
9	Nutz- oder Auflegekapazität kg	10	Kapazität des Tanks cm ³
11	Sitz-/Liegeplätze	12	Sitzplätze einschl. Fahrerpl. u. Note.
13	Maße über alles mm	Länge	Breite
14	Leergewicht kg	16	Zul. Gesamtgewicht kg
15	Zul. Achslast kg	vorn	hinten
17	Räder und/oder Gleisketten	18	Zahl der Achsen
20	Größenbezeichnung	19	davon angeordnete Achsen
21	Größenbezeichnung		
22	Größenbezeichnung		
23	Größenbezeichnung		
24	Überdruck am Steuerschlauch	25	Einleitungs- bremse
26	Anhängerkapazität DIN T40 - Form u. Größe	27	Anhängerkapazität bei Anhänger ohne Bremse
28	Anhängerkapazität bei Anhänger mit Bremse	29	Zwischenachs- bremse
30	Standgeräusch dB(A)	31	Fahr- geräusch dB(A)
32	Tag der ersten Zulassung		
33	Bemerkungen		

Methodik der Aufbereitung und Auswertung

Die Zählungen des Kfz-Bestandes bzw. des ZFZR erfolgen jeweils mit dem Stichtag des 01.01. eines Jahres. Die Zählungen der Veränderungen des Kfz-Bestandes (Neuzulassungen, Umschreibungen, Löschungen u. a.) erfolgen zeitraumbezogen. Für die amtliche Berichterstattung werden monatliche und jährliche sowie kumulierte Ergebnisse erzeugt. Im Rahmen der kostenpflichtigen Auftragsstatistiken sind darüber hinaus auch weitere individuelle Zeiträume möglich.

Für die statistische Grundversorgung wird ein fest definierter Datenkranz des ZFZR herangezogen. Die wichtigsten Er-

hebungsmerkmale bei den Auswertungen und Aufbereitungen sind:

- Fahrzeug- und Aufbauart (gemäß Fahrzeug- und Aufbauartenverzeichnis)
- Hersteller- und Typ (gemäß Hersteller-/Typ-Schlüsselsystematik)
- Regionale Kennziffer (Bundesland, Zulassungsbezirk, Gemeinde)
- Haltergruppe / Wirtschaftszweig (gemäß entspr. Schlüsselsystematik)
- Antriebsart (Otto-, Dieselmotor u. a.)

Der Inhalt und die Gliederung der Tabellen, Übersichten und Zeitreihen erfolgen nach sachlichen, räumlichen und zeitlichen Gesichtspunkten sowie nach Themenschwerpunkten.

Besonderheiten der Erhebung, Auswertung oder Darstellung

Bei regionalen Gliederungen erfolgt die Zuordnung von Fahrzeugen des BGS und des THW zusammen mit den nicht eindeutig zuordnungsfähigen Fahrzeugen unter *Sonstige*.

Mit dem Ziel einer transparenten bzw. übersichtlichen Darstellung werden im Bedarfsfall Abschneidegrenzen gebildet. Fahrzeuge mit zu geringen Anteilen erscheinen dann ebenfalls unter *Sonstige*.

Die Bestandsübersichten nach Herstellern und Typen beinhalten nur die ersten 60 Hersteller mit den meisten Kraftfahrzeugen bzw. Ackerschleppern. Zudem werden Typen mit mindestens 500 Fahrzeugen ausgewiesen. Beim Bestand an Kraftfahrzeuganhängern werden nur Hersteller mit mindestens 1 000 gemeldeten Fahrzeugen berücksichtigt.

Zeichenerklärung

- .A = Geheimzuhaltende Zahl (gem. § 75 Bundesdatenschutzgesetz)
- r = Berichtigte Zahl
- s = Geschätzte Zahl
- = Keine Angabe vorhanden
- 0 = Mehr als nichts, aber weniger als der kleinste darstellbare Wert
- . = Kein Nachweis vorhanden
- ... = Angaben fallen erst später an
- X = Nachweis ist sinnlos bzw. Fragestellung trifft nicht zu

Rechtsgrundlagen

Das Kraftfahrt-Bundesamt übernimmt nach § 2 Abs. 5 KBAG (Gesetz über die Errichtung eines Kraftfahrt-Bundesamtes vom 04.08.1951) im Rahmen der für die Bundesstatistik geltenden Bestimmungen die Erstellung, Auswertung und Veröffentlichung von Statistiken.

Die Fahrzeugmeldungen der Zulassungsbehörden erfolgen gemäß § 26 StVZO, für die Versicherungen besteht eine Meldepflicht gemäß § 29 StVZO.

Die Führung des ZFZR erfolgt auf der Grundlage von § 2 Nr. 2 KBAG, § 31 - 47 StVG sowie der Fahrzeugregisterverordnung.

Begriffsbestimmungen

Bestand:

Der Bestand an Kraftfahrzeugen und Kraftfahrzeuganhängern umfasst die Zahl der Fahrzeuge, die zum Zeitpunkt der Zählung an einem festgelegten Stichtag (1. Januar eines jeden Jahres) mit einem amtlichen Kennzeichen zum Verkehr zugelassen (einschließlich der vorübergehend abgemeldeten Fahrzeuge) und im Zentralen Fahrzeugregister (ZFZR) des Kraftfahrt-Bundesamtes gespeichert sind.

Neuzulassungen:

Unter einer Neuzulassung ist die erstmalige Registrierung eines fabrikneuen Fahrzeugs zu verstehen, das in Deutschland ein amtliches Kennzeichen erhalten hat und somit berechtigt ist, am öffentlichen Straßenverkehr teilzunehmen. Es handelt sich hier also nicht um Fahrzeuge, die bereits im Ausland eine Straßenzulassung hatten oder um solche, die in Deutschland schon registriert waren und aus dem Bestand gelöscht wurden (siehe hierzu "Alt- und Wiederzulassung").

Besitzumschreibungen:

Die Besitzumschreibungen beziehen sich auf alle Fahrzeuge, die nach einem Besitzwechsel mit neuen Halterangaben im ZFZR registriert werden. Dieser Halterwechsel findet am bisherigen Standort des Fahrzeugs statt (kein neues Kennzeichen) oder der Käufer kommt aus einem anderen Zulassungsbezirk (neues Kennzeichen). Nur diese beiden Merkmale werden bei der Aufbereitung der amtlichen Umschreibungsstatistik berücksichtigt.

Nicht mit einbezogen in diese Statistik werden die Fahrzeuge, deren Halter in einen anderen Zulassungsbezirk ziehen (lediglich regionale Veränderung in der Bestandsführung) sowie bei Umzug des Halters im gleichen Bezirk oder Änderung des Namens, z. B. durch Heirat.

Die Abgabe eines gebrauchten Fahrzeugs an einen Händler (z. B. bei Erwerb eines Neufahrzeugs) wird erst bei Weiterverkauf an einen neuen Halter als Umschreibung registriert, da der Händler dieses Fahrzeug in der Regel nicht für sich zulässt.

Löschungen:

Die Löschung eines Fahrzeugs ist die Eintragung im ZFZR darüber, dass ein Fahrzeug zulassungsrechtlich für mehr als 18 Monate (bis 31. Juli 2000 galten 12 Monate) vom öffentlichen Straßenverkehr abgemeldet wurde oder als abgemeldet gilt. Gründe hierfür können beispielsweise sein:

- Löschung wegen Verschrottung, z. B. Totalschaden oder Verschleiß,
- Löschung wegen Ausfuhr ins Ausland,
- Löschung wegen Diebstahl des Fahrzeugs,
- Löschung wegen Nutzung auf nicht öffentlichem Gelände, z. B. Firmengelände.

Alt- und Wiederzulassungen:

Eine Altzulassung ist die erstmalige Zulassung eines gebrauchten Fahrzeugs in Deutschland (z. B. Auslandsfahrzeuge und Fahrzeuge, die ohne Straßenzulassung nur auf Privat- oder Firmengelände gefahren wurden), während es sich bei der Wiederzulassung um ein Fahrzeug handelt, welches bereits im ZFZR registriert war und gelöscht wurde. Hierbei kann es sich um "Oldtimer" handeln oder um Fahrzeuge, die länger als 18 Monate (bis 31. Juli 2000 galten 12 Monate) stillgelegt waren.

Kraftfahrzeug (entsprechend Systematik der Straßenfahrzeuge - DIN 70 010):

Maschinell angetriebenes Straßenfahrzeug. Es kann auch zum Mitführen von Anhängern geeignet sein.

Kraftwagen (entsprechend Systematik der Straßenfahrzeuge - DIN 70 010):

Zwei- oder mehrspuriges Kraftfahrzeug.

Zwei- und dreirädrige sowie leichte vierrädrige Kraftfahrzeuge (entsprechend Systematisches Verzeichnis der Fahrzeug- und Aufbauarten)

In Anlehnung an die Richtlinie 92/61/EWG über die Betriebserlaubnis für zweirädrige oder dreirädrige Kraftfahrzeuge erfolgte im Mai 2000 die Überarbeitung des Systematischen Verzeichnisses der Fahrzeug- und Aufbauarten mit entsprechend neuer Vergabe von Schlüsselnummern. Danach wird zwischen folgenden Fahrzeugen unterschieden.

- **Kleinkrafträder**
 - 2-rädrig (bis 50 cm³ und bis 45 km/h)
 - Mofa (bis 25 km/h)
 - Leichtmofa (bis 30 cm³, bis 0,5 kW und bis 20 km/h)
 - 3-rädrig (bis 50 cm³ und bis 45 km/h)
- **Leichtkraftfahrzeuge**
 - 4-rädrig (unter 350 kg Leermasse, bis 45 km/h und bis 50 cm³ bei Fremdzündungsmotoren bzw. bis 4 kW bei anderen Motortypen)

Die beiden vorstehend genannten Fahrzeugarten sind zulassungsfrei, sie kommen mit einem Versicherungskennzeichen in den Verkehr. Eine statistische Auswertung dieser Fahrzeuge durch das KBA erfolgt gesondert.

Die nachfolgenden Fahrzeugarten führen ein amtliches Kennzeichen.

- **Krafträder**
 - ohne Leistungsbeschränkung (2-rädrig, über 50 cm³ und/oder über 45 km/h)
 - mit Leistungsbeschränkung (2-rädrig, über 50 cm³ und/oder über 45 km/h, bis 25 kW und bis 0,16 kW/kg)
 - Leichtkraftrad (2-rädrig, bis 125 cm³ und bis 11 kW)
- **Dreirädrige Kraftfahrzeuge**
 - 3-rädrig (über 50 cm³ und/oder über 45 km/h)

Hierunter fallen auch leichte vierrädrige Kraftfahrzeuge mit folgenden Merkmalen

- 4-rädrig zur Personenbeförderung (bis 400 kg Leermasse und bis 15 kW)
- 4-rädrig zur Güterbeförderung (bis 550 kg Leermasse und bis 15 kW)

Die hier genannten dreirädrigen bzw. vierrädrigen Kraftfahrzeuge mit amtlichem Kennzeichen wurden in der Vergangenheit in den KBA-Statistiken entweder den Personenkraftwagen, den Lastkraftwagen oder den Sonstigen Kraftfahrzeugen zugeordnet. Mit Übergang auf die neuen Schlüsselnummern werden seit Mitte 2000 die Neuzulassungen in diese neue Gruppe der zwei- und dreirädrigen Kraftfahrzeuge gezählt. Zudem kann seither nicht mehr zwischen Motorrad und Motorroller unterschieden werden. Sämtliche Krafträder dieser Art werden daher in der Statistik des KBA in der Rubrik Motorräder gezählt. Dreirädrige und leichte vierrädrige Kraftfahrzeuge mit noch gültiger nationaler Betriebserlaubnis (und mit noch bisheriger Schlüsselnummer) können bis Mitte 2003 weiter in die Gruppe der Pkw, Lkw oder Sonstigen Kraftfahrzeuge fallen bzw. können auch noch als Motorroller ausgewiesen werden und werden dementsprechend in der Rubrik Motorroller gezählt. Eine Bestandsumschlüsselung der betroffenen Fahrzeuge aus den vorstehend genannten Gruppen in die Gruppe der zwei- und dreirädrigen Kraftfahrzeuge erfolgt nicht.

Fahrzeugklasse M1 (entsprechend Richtlinie 70/156/EWG):

Kraftfahrzeuge zur Personenbeförderung mit mindestens vier Rädern und mit höchstens acht Sitzplätzen außer dem Fahrersitz.

Entsprechend dem Bautyp erfolgt eine Unterteilung der M1-Fahrzeuge in Personenkraftwagen und Fahrzeuge mit besonderer Zweckbestimmung:

Personenkraftwagen (M1)

- Limousine
- Schräghecklimousine
- Kombilimousine
- Coupe
- Cabrio-Limousine
- Mehrzweckfahrzeug

Auf Grund der derzeitigen Schlüssel-systematik im "Systematischen Verzeichnis der Fahrzeug- und Aufbauarten" kann in der KBA-Statistik nur zwischen "Pkw offen" und "Pkw geschlossen" unterschieden werden. Schwimmwagen bzw. Amphibienfahrzeuge, zulassungspflichtige Krankenfahrstühle und Motorschlitten zählen in der KBA-Statistik ebenfalls zu den Personenkraftwagen.

Fahrzeuge mit besonderer Zweckbestimmung (M1)

- Wohnmobile (in der KBA-Statistik den "Übrigen Kraftfahrzeugen" zugeordnet)
- Krankenwagen (in der KBA-Statistik den "Übrigen Kraftfahrzeugen" zugeordnet)
- Bestattungswagen (in der KBA-Statistik den "Übrigen Kraftfahrzeugen" zugeordnet)
- Beschussgeschützte Fahrzeuge (in der KBA-Statistik den "Personenkraftwagen" zugeordnet)

Kraftomnibus (entsprechend Systematik der Straßenfahrzeuge - DIN 70 010):

Nutzkraftwagen, der nach seiner Bauart und Einrichtung zur Beförderung von mehr als 9 Personen (einschl. Fahrzeugführer) und ihres Reisegepäcks bestimmt ist. Dieser kann ein oder zwei Decks (Benennung: "Doppeldeckerbus") haben.

Oberleitungsbus oder O-Bus (entsprechend Systematik der Straßenfahrzeuge - DIN 70 010):

Kraftomnibus, der elektrisch angetrieben wird und den Fahrstrom aus einer Fahrleitung entnimmt.

Nutzkraftwagen (entsprechend Systematik der Straßenfahrzeuge - DIN 70 010):

Kraftwagen, der auf Grund seiner Bauart zum Transport von Personen, Gütern und/oder zum Ziehen von Anhängerfahrzeugen bestimmt ist. Personenkraftwagen sind ausgeschlossen.

Lastkraftwagen (entsprechend Systematik der Straßenfahrzeuge - DIN 70 010):

Nutzkraftwagen, der nach seiner Bauart und Einrichtung zum Transport von Gütern bestimmt ist.

Zugmaschine (entsprechend Systematik der Straßenfahrzeuge - DIN 70 010):

Nutzkraftwagen, der ausschließlich oder überwiegend zum Mitführen von Anhängfahrzeugen bestimmt ist.

Sattelzugmaschine (entsprechend Systematik der Straßenfahrzeuge - DIN 70 010):

Zugmaschine, die eine besondere Vorrichtung zum Mitführen von Sattelanhängern hat, wobei ein wesentlicher Teil des Gewichtes des Sattelanhängers von der Sattelzugmaschine getragen wird.

Ackerschlepper (entsprechend Systematik der Straßenfahrzeuge - DIN 70 010):

Zugmaschine, die nach ihrer Bauart und Ausrüstung auch zum Schieben, Tragen oder Antreiben von auswechselbaren Geräten bestimmt ist.

Übrige Kraftfahrzeuge (entsprechend Verzeichnis der Fahrzeug- und Aufbauarten):

Sonstige Kraftfahrzeuge

- Feuerwehrkraftfahrzeuge und ähnliche
- Krankenfahrsstuhl (zulassungsfrei, zulassungspflichtige s. Personenkraftwagen [M1])
- Krankenkraftwagen und ähnliche (auch Bestattungswagen)
- Polizeikraftfahrzeuge
- Post-, Funk- und Fernmeldefahrzeuge
- Notarzteinsatz- und Sanitätsfahrzeuge
- Wohnmobile
- Zivilschutzfahrzeuge
- Sonstige Kraftfahrzeuge, soweit nicht aufgeführt

Selbstfahrende Arbeitsmaschinen

- Arbeitsmaschinen und Arbeitsgeräte für Land- und Forstwirtschaft
- Arbeitsmaschinen für Erdarbeiten und Straßenbau
- Sonstige Arbeitsmaschinen

Anhängfahrzeug oder Kraftfahrzeuganhänger (entsprechend Systematik der Straßenfahrzeuge - DIN 70 010):

Nicht selbstfahrendes Straßenfahrzeug, das nach seiner Bauart dazu bestimmt ist, von einem Kraftfahrzeug mitgeführt zu werden.

Hersteller:

Auf dem Fabrikschild jedes Fahrzeugs und im dazugehörigen Fahrzeugbrief ist der Hersteller des Fahrzeugs angegeben. Diese Angabe wird für die statistischen Auswertungen übernommen.

Für Kraftfahrzeuge der Klasse M1 (RL 70/156/EWG) sowie für zweirädrige oder dreirädrige Kraftfahrzeuge (RL 92/91/EWG) ist der Begriff des Herstellers wie folgt definiert:

“Die Person oder Stelle, die gegenüber der Genehmigungsbehörde für alle Belange des Typgenehmigungsverfahrens sowie für die Sicherstellung der Übereinstimmung der Produktion verantwortlich ist. Es ist nicht von Bedeutung, dass sie direkt an allen Herstellungsphasen des Fahrzeugs, Systems, Bauteils oder der selbständigen technischen Einheit beteiligt ist, das bzw. die Gegenstand des Genehmigungsverfahrens ist.”

Tabellen und Schaubilder

Tabelle 1: Bestand an Kraftfahrzeugen und Kraftfahrzeuganhängern 1990 bis 2002
(einschließlich der vorübergehend stillgelegten Fahrzeuge)

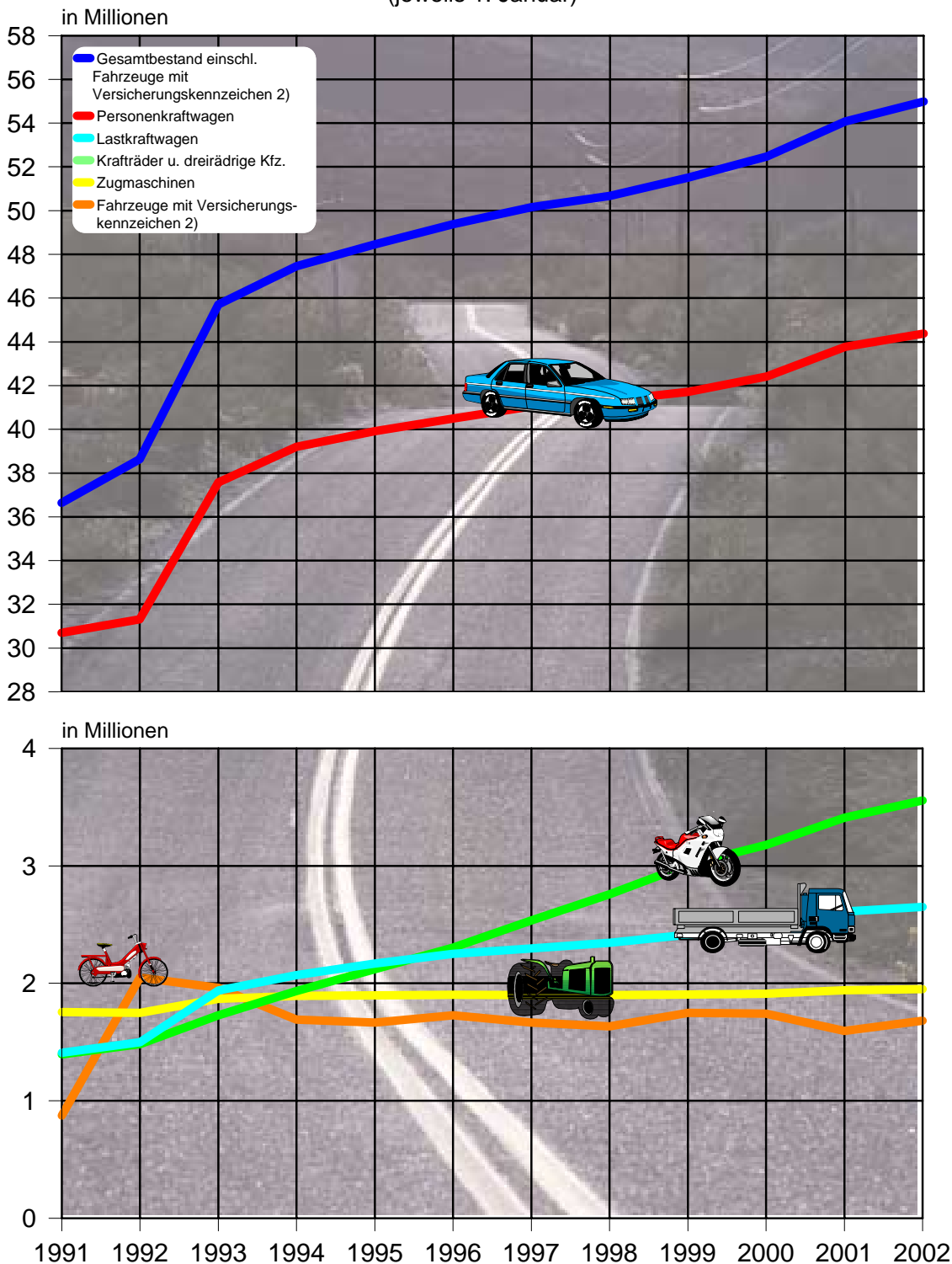
Jahr (jeweils 1. Juli/ ab 2001 1. Januar)	Krafräder und drei- rädri- ge Kfz	Personen- kraft- wagen	Kraft- omni- busse	Lastkraft- wagen	Zugmaschinen		Übrige Kraft- fahr- zeuge	Zu- sam- men	Fahrzeuge mit Versi- cherungs- kennzeichen	Anhänger		Unter Sp.10 u. 11 Sattel- anhänger
					Acker- schlepper	Sattel- zug- maschinen				zur Lastenbe- förderung	Übrige	
	1	2	3	4	5	6	7	8	9	10	11	12
Zahl der Fahrzeuge												
1990	1 413 674	30 684 811	70 370	1 388 505	1 678 322	78 166	434 430	35 748 278	954 449	1 630 534	615 082	97 018
1991	1 480 489	31 321 733	69 590	1 440 105	1 671 922	82 761	462 760	36 529 360	874 314	1 736 149	628 863	103 528
1992	1 678 701	36 042 408	82 573	1 825 135	1 734 580	111 516	525 564	42 000 477	1 962 644	2 180 998	687 586	138 641
1993	1 894 204	38 772 493	88 433	2 015 452	1 767 599	120 051	570 056	45 228 288	1 690 565	2 676 880	774 053	153 259
1994	2 083 263	39 765 402	88 460	2 113 751	1 777 578	120 712	596 050	46 545 216	1 666 616	2 899 841	975 011	159 435
1995	2 267 428	40 404 294	86 258	2 215 236	1 775 548	124 079	613 435	47 486 278	1 728 057	3 028 507	1 072 244	165 250
1996	2 470 451	40 987 547	84 954	2 273 493	1 769 482	130 392	625 405	48 341 724	1 666 995	3 139 080	1 124 375	172 279
1997	2 716 780	41 371 992	84 019	2 315 483	1 765 406	134 829	630 547	49 019 056	1 634 083	3 252 722	1 152 363	177 728
1998	2 925 843	41 673 787	83 285	2 370 599	1 762 111	140 516	630 347	49 586 488	1 747 139	3 371 309	1 150 061	185 793
1999	3 177 437	42 323 672	84 687	2 465 535	1 762 516	153 527	641 768	50 609 142	1 742 704	3 502 472	1 153 295	199 957
2001	3 410 480	43 772 260	86 656	2 610 885	1 770 659	171 124	665 231	52 487 295	1 594 749	3 718 959	1 241 230	220 078
2002	3 557 360	44 383 323	86 461	2 649 097	1 773 193	177 884	678 612	53 305 930	1 682 523	3 841 339	1 263 937	229 054

Veränderung gegenüber dem Vorjahr in %

1991	+ 4,7	+ 2,1	- 1,1	+ 3,7	- 0,4	+ 5,9	+ 6,5	+ 2,2	- 8,4	+ 6,5	+ 2,2	+ 6,7
1992
1993	+ 12,8	+ 7,6	+ 7,1	+ 10,4	+ 1,9	+ 7,7	+ 8,5	+ 7,7	- 13,9	+ 22,7	+ 12,6	+ 10,5
1994	+ 10,0	+ 2,6	+ 0,0	+ 4,9	+ 0,6	+ 0,6	+ 4,6	+ 2,9	- 1,4	+ 8,3	+ 26,0	+ 4,0
1995	+ 8,8	+ 1,6	- 2,5	+ 4,8	- 0,1	+ 2,8	+ 2,9	+ 2,0	+ 3,7	+ 4,4	+ 10,0	+ 3,6
1996	+ 9,0	+ 1,4	- 1,5	+ 2,6	- 0,3	+ 5,1	+ 2,0	+ 1,8	- 3,5	+ 3,7	+ 4,9	+ 4,3
1997	+ 10,0	+ 0,9	- 1,1	+ 1,8	- 0,2	+ 3,4	+ 0,8	+ 1,4	- 2,0	+ 3,6	+ 2,5	+ 3,2
1998	+ 7,7	+ 0,7	- 0,9	+ 2,4	- 0,2	+ 4,2	- 0,0	+ 1,2	+ 6,9	+ 3,6	- 0,2	+ 4,5
1999	+ 8,6	+ 1,6	+ 1,7	+ 4,0	+ 0,0	+ 9,3	+ 1,8	+ 2,1	- 0,3	+ 3,9	+ 0,3	+ 7,6
2001	+ 7,3	+ 3,4	+ 2,3	+ 5,9	+ 0,5	+ 11,5	+ 3,7	+ 3,7	- 8,5	+ 6,2	+ 7,6	+ 10,1
2002	+ 4,3	+ 1,4	- 0,2	+ 1,5	+ 0,1	+ 4,0	+ 2,0	+ 1,6	+ 5,5	+ 3,3	+ 1,8	+ 4,1

Entwicklung des Kraftfahrzeugbestandes 1)

(jeweils 1. Januar)



1) Bis einschließlich 1992 alte Bundesländer; 1993 im Beitrittsgebiet; Erfassungsstand im Zentralen Fahrzeugregister (ZFZR).- 2) Fahrzeuge mit Versicherungskennzeichen 1991 zum 1.7., ab 1992 zum Ende des Versicherungsjahres.

Tabelle 2: Veränderungen im Kraftfahrzeug- und Kraftfahrzeuganhängerbestand nach Ländern und Regierungsbezirken
(einschließlich der vorübergehend stillgelegten Fahrzeuge)

Land bzw. Regierungsbezirk	Zu- (+) bzw. Abnahme (-)									
	Krafträder u. dreirädr. Kfz		Personenkraftwagen		Lastkraftwagen		Zugmaschinen		Kraftfahrzeuganhänger	
	1. Januar 2002 gegen 1. Januar 2001		1. Januar 2002 gegen 1. Januar 2001		1. Januar 2002 gegen 1. Januar 2001		1. Januar 2002 gegen 1. Januar 2001		1. Januar 2002 gegen 1. Januar 2001	
	Anzahl	%	Anzahl	%	Anzahl	%	Anzahl	%	Anzahl	%
1	2	3	4	5	6	7	8	9	10	
Baden-Württemberg	+ 19 240	+ 3,8	+ 109 673	+ 1,9	+ 7 321	+ 2,4	+ 2 202	+ 0,7	+ 21 197	+ 3,1
RB Stuttgart	+ 7 125	+ 3,8	+ 44 913	+ 2,0	+ 2 549	+ 2,3	+ 890	+ 0,8	+ 6 916	+ 2,9
RB Karlsruhe	+ 4 462	+ 3,7	+ 26 133	+ 1,8	+ 2 002	+ 2,6	+ 610	+ 1,1	+ 4 630	+ 2,9
RB Freiburg	+ 4 074	+ 3,7	+ 22 284	+ 1,9	+ 1 561	+ 2,5	+ 474	+ 0,6	+ 4 996	+ 3,3
RB Tübingen	+ 3 579	+ 3,7	+ 16 343	+ 1,7	+ 1 209	+ 2,4	+ 228	+ 0,3	+ 4 655	+ 3,2
Bayern	+ 32 131	+ 4,8	+ 117 997	+ 1,7	+ 8 305	+ 2,2	+ 1 578	+ 0,3	+ 33 856	+ 4,1
RB Oberbayern	+ 13 153	+ 6,2	+ 36 318	+ 1,5	+ 1 267	+ 1,1	+ 826	+ 0,6	+ 9 450	+ 3,9
RB Niederbayern	+ 2 882	+ 4,1	+ 14 289	+ 2,1	+ 1 242	+ 3,2	+ 469	+ 0,5	+ 4 636	+ 4,4
RB Oberpfalz	+ 2 930	+ 4,4	+ 10 917	+ 1,8	+ 941	+ 2,8	+ 65	+ 0,1	+ 3 821	+ 4,3
RB Oberfranken	+ 2 544	+ 4,4	+ 7 566	+ 1,2	+ 272	+ 0,8	+ 62	+ 0,1	+ 3 131	+ 4,4
RB Mittelfranken	+ 3 754	+ 4,3	+ 16 784	+ 1,8	+ 2 061	+ 3,9	- 64	- 0,1	+ 3 498	+ 3,6
RB Unterfranken	+ 2 806	+ 4,0	+ 12 704	+ 1,7	+ 761	+ 1,8	+ 105	+ 0,2	+ 3 745	+ 3,9
RB Schwaben	+ 4 062	+ 4,1	+ 19 419	+ 2,0	+ 1 761	+ 3,3	+ 115	+ 0,1	+ 5 575	+ 4,1
Berlin	+ 3 337	+ 3,9	+ 11 822	+ 1,0	- 638	- 0,7	+ 4	+ 0,1	- 1 286	- 1,6
Brandenburg	+ 5 788	+ 8,1	+ 16 929	+ 1,2	+ 702	+ 0,6	+ 120	+ 0,3	+ 4 398	+ 2,0
Bremen	+ 395	+ 2,1	+ 3 157	+ 1,1	+ 385	+ 2,1	+ 96	+ 3,4	+ 520	+ 1,7
Hamburg	+ 2 196	+ 5,2	+ 3 546	+ 0,4	+ 1 326	+ 2,4	+ 137	+ 2,2	+ 739	+ 1,3
Hessen	+ 10 274	+ 3,8	+ 51 047	+ 1,5	+ 3 801	+ 2,1	+ 327	+ 0,2	+ 10 036	+ 3,3
RB Darmstadt	+ 5 193	+ 3,3	+ 32 642	+ 1,5	+ 2 616	+ 2,3	+ 470	+ 1,0	+ 4 729	+ 3,2
RB Giessen	+ 2 285	+ 4,6	+ 9 322	+ 1,6	+ 766	+ 2,5	+ 39	+ 0,1	+ 2 297	+ 3,5
RB Kassel	+ 2 796	+ 4,5	+ 9 083	+ 1,3	+ 419	+ 1,1	- 182	- 0,3	+ 3 010	+ 3,5
Mecklenburg-Vorpommern	+ 3 119	+ 7,3	+ 7 270	+ 0,8	+ 182	+ 0,2	+ 71	+ 0,3	+ 3 658	+ 2,7
Niedersachsen	+ 13 890	+ 4,0	+ 32 148	+ 0,7	+ 5 187	+ 2,1	+ 334	+ 0,1	+ 23 626	+ 3,9
RB Braunschweig	+ 2 674	+ 3,7	+ 11 116	+ 1,2	+ 68	+ 0,2	- 143	- 0,4	+ 3 312	+ 3,5
RB Hannover	+ 3 708	+ 4,3	- 14 992	- 1,3	+ 2 398	+ 3,6	- 33	- 0,1	+ 4 652	+ 3,4
RB Lüneburg	+ 3 484	+ 4,4	+ 14 163	+ 1,5	+ 1 068	+ 1,9	+ 162	+ 0,2	+ 6 998	+ 4,4
RB Weser-Ems	+ 4 024	+ 3,7	+ 21 861	+ 1,7	+ 1 653	+ 2,1	+ 348	+ 0,4	+ 8 664	+ 4,0
Nordrhein-Westfalen	+ 25 319	+ 3,3	+ 173 770	+ 1,9	+ 9 987	+ 2,0	+ 2 027	+ 0,9	+ 25 552	+ 2,9
RB Düsseldorf	+ 6 942	+ 3,2	+ 37 565	+ 1,4	+ 3 309	+ 2,3	+ 446	+ 1,2	+ 4 788	+ 2,3
RB Köln	+ 6 238	+ 3,4	+ 76 552	+ 3,4	+ 3 546	+ 2,9	+ 782	+ 1,7	+ 6 603	+ 3,4
RB Münster	+ 3 378	+ 3,0	+ 22 787	+ 1,7	+ 1 701	+ 2,5	+ 318	+ 0,7	+ 4 898	+ 3,1
RB Detmold	+ 3 006	+ 3,6	+ 16 295	+ 1,4	+ 471	+ 0,7	+ 107	+ 0,2	+ 4 081	+ 3,0
RB Arnsberg	+ 5 755	+ 3,5	+ 20 571	+ 1,1	+ 960	+ 1,0	+ 374	+ 0,9	+ 5 182	+ 2,9
Rheinland-Pfalz	+ 8 028	+ 4,1	+ 32 546	+ 1,4	+ 3 098	+ 2,5	+ 1	+ 0,0	+ 9 457	+ 3,7
RB Koblenz	+ 3 425	+ 4,5	+ 14 821	+ 1,7	+ 1 263	+ 2,6	+ 483	+ 1,0	+ 3 973	+ 3,8
RB Trier	+ 1 105	+ 4,2	+ 5 381	+ 1,9	+ 525	+ 3,0	- 170	- 0,5	+ 1 591	+ 4,2
RB Rheinhesen-Pfalz	+ 3 498	+ 3,7	+ 12 344	+ 1,1	+ 1 310	+ 2,3	- 312	- 0,5	+ 3 893	+ 3,4
Saarland	+ 1 835	+ 3,5	+ 10 538	+ 1,7	+ 886	+ 2,6	+ 258	+ 1,8	+ 2 291	+ 3,5
Sachsen	+ 7 571	+ 7,4	+ 6 135	+ 0,3	- 2 578	- 1,3	+ 797	+ 1,8	+ 517	+ 0,2
RB Chemnitz	+ 3 196	+ 7,6	+ 3 642	+ 0,4	- 753	- 1,0	+ 418	+ 2,3	+ 419	+ 0,4
RB Dresden	+ 2 836	+ 7,4	+ 1 032	+ 0,1	- 752	- 1,1	+ 306	+ 1,9	- 88	- 0,1
RB Leipzig	+ 1 539	+ 7,0	+ 1 461	+ 0,3	- 1 073	- 2,3	+ 73	+ 0,7	+ 186	+ 0,3
Sachsen-Anhalt	+ 3 973	+ 6,6	+ 2 848	+ 0,2	- 1 457	- 1,4	+ 309	+ 0,9	+ 1 330	+ 0,8
RB Dessau	+ 703	+ 5,4	- 502	- 0,2	- 361	- 1,7	- 29	- 0,5	+ 163	+ 0,4
RB Halle	+ 1 333	+ 6,7	- 397	- 0,1	- 995	- 2,9	+ 165	+ 1,8	+ 104	+ 0,2
RB Magdeburg	+ 1 937	+ 7,2	+ 3 747	+ 0,6	- 101	- 0,2	+ 173	+ 1,0	+ 1 063	+ 1,3
Schleswig-Holstein	+ 5 022	+ 4,2	+ 24 041	+ 1,6	+ 2 338	+ 2,5	+ 97	+ 0,1	+ 7 182	+ 3,6
Thüringen	+ 4 654	+ 7,2	+ 7 425	+ 0,6	- 675	- 0,6	+ 889	+ 2,4	+ 1 497	+ 1,0
Sonstige	+ 108	+ 75,0	+ 171	+ 4,7	+ 42	+ 5,1	+ 47	+ 44,8	+ 517	+ 19,3
Deutschland	+ 146 880	+ 4,3	+ 611 063	+ 1,4	+ 38 212	+ 1,5	+ 9 294	+ 0,5	+ 145 087	+ 2,9

Tabelle 3: Dichte des Bestandes an Kraftfahrzeugen am 1. Januar 2002 im Verhältnis zur Bevölkerung 1) nach Ländern und Regierungsbezirken

Land bzw. Regierungsbezirk	Auf 1 000 Einwohner entfallen							
	Krafträder und dreirädrige Kfz	Personenkraftwagen		Kraftomni-busse	Lastkraft-wagen	Zugma-schinen	Kraftfahrzeuge insgesamt 2)	
		1. Januar 2002	1. Januar 2001				1. Januar 2002	1. Januar 2001
	1	2	3	4	5	6	7	8
Baden-Württemberg	50	568	560	1	29	32	690	680
RB Stuttgart	49	586	577	1	29	29	702	691
RB Karlsruhe	46	556	548	1	29	20	661	650
RB Freiburg	53	551	544	1	30	39	685	675
RB Tübingen	56	566	560	1	30	48	712	704
Bayern	57	576	570	1	31	49	725	716
RB Oberbayern	56	584	582	1	30	34	716	712
RB Niederbayern	62	584	574	2	34	84	774	761
RB Oberpfalz	64	585	577	1	32	69	760	749
RB Oberfranken	54	579	572	1	32	53	728	718
RB Mittelfranken	54	557	549	1	33	42	696	685
RB Unterfranken	55	572	563	1	32	46	716	705
RB Schwaben	59	567	558	1	31	54	723	712
Berlin	26	366	362	1	26	1	426	421
Brandenburg	30	532	526	1	46	14	630	621
Bremen	29	446	439	1	29	4	517	509
Hamburg	26	482	483	1	33	4	554	553
Hessen	46	576	569	1	31	23	686	677
RB Darmstadt	44	587	581	1	32	13	684	676
RB Giessen	49	562	553	1	29	34	684	672
RB Kassel	51	558	550	1	30	42	692	681
Mecklenburg-Vorpommern	26	501	493	1	42	16	592	582
Niedersachsen	45	552	550	1	31	30	669	664
RB Braunschweig	45	553	546	1	27	20	655	646
RB Hannover	42	547	555	1	32	21	652	658
RB Lüneburg	50	579	574	1	34	40	714	707
RB Weser-Ems	46	537	530	1	33	37	663	654
Nordrhein-Westfalen	43	529	519	1	28	12	621	609
RB Düsseldorf	43	521	513	1	28	7	607	597
RB Köln	44	540	525	1	30	11	634	616
RB Münster	45	517	509	1	27	18	615	605
RB Detmold	42	559	553	1	31	23	664	657
RB Arnsberg	44	516	510	1	26	11	606	597
Rheinland-Pfalz	51	583	575	1	31	34	709	699
RB Koblenz	53	578	570	1	33	32	707	695
RB Trier	53	571	561	2	35	63	733	720
RB Rheinhessen-Pfalz	49	589	583	1	29	28	705	697
Saarland	51	589	577	1	32	14	694	680
Sachsen	25	509	504	1	43	10	593	585
RB Chemnitz	28	537	529	1	45	11	627	616
RB Dresden	24	507	503	1	41	9	588	581
RB Leipzig	22	472	468	1	42	9	550	546
Sachsen-Anhalt	24	499	492	1	39	13	582	573
RB Dessau	25	500	493	1	38	11	581	572
RB Halle	24	489	482	1	38	11	568	560
RB Magdeburg	24	506	498	1	41	15	593	583
Schleswig-Holstein	45	549	543	1	34	26	666	658
Thüringen	28	520	513	1	43	16	614	604
Sonstige	-	-	-	-	-	-	-	-
Deutschland	43	540	533	1	32	24	648	639

1) Bevölkerungsstand (Quelle: Statistisches Bundesamt) vom 31.12.2001 bzw. vom 31.12.2000.- 2) Einschließlich Übrige Kraftfahrzeuge.

Tabelle 4: Bestand an Kraftfahrzeugen am 1. Januar 2002 in den kreisfreien und kreisangehörigen Großstädten 1)
(einschließlich der vorübergehend stillgelegten Fahrzeuge)

Kreisfreie Großstädte	Kraft- fahr- zeuge insge- samt	Darunter			Auf 1 000 Einwohner entfielen . . .		
		Kraft- räder und dreiräd- rige Kfz	Personen- kraft- wagen	Last- kraft- wagen	Kraft- fahr- zeuge		Perso- nen- kraftwa- gen
					2002	2001	
1	2	3	4	5	6	7	
Berlin	1 440 174	88 656	1 237 410	87 215	426	421	366
Hamburg	949 968	44 654	826 158	56 732	554	553	482
München	785 591	53 214	683 142	29 589	649	658	564
Köln	547 903	34 471	471 759	30 591	569	559	490
Frankfurt a. Main	377 509	17 391	328 833	24 757	584	572	509
Essen	334 549	22 279	290 491	15 675	562	552	488
Dortmund	322 450	21 980	279 857	14 422	547	542	475
Stuttgart	350 808	19 329	309 050	14 864	601	591	529
Düsseldorf	344 483	20 514	301 483	16 574	605	591	530
Bremen	282 853	16 260	243 803	15 480	524	517	452
Duisburg	275 024	19 950	237 450	12 397	534	526	461
Hannover	248 841	13 993	215 325	13 006	483	483	418
Leipzig	217 871	7 146	191 148	16 165	442	434	388
Nürnberg	290 903	18 486	246 663	18 422	596	584	505
Dresden	236 714	8 528	208 789	15 424	495	501	437
Bochum	221 474	15 607	192 858	8 867	566	552	493
Wuppertal	204 121	16 305	173 762	10 049	557	551	474
Bielefeld	187 807	10 982	162 723	9 433	584	581	506
Mannheim	178 605	10 078	153 952	10 816	582	568	502
Bonn	179 819	10 099	157 695	8 754	595	583	522
Gelsenkirchen	140 468	9 653	122 915	5 599	504	495	441
Karlsruhe	167 119	10 661	143 007	8 998	600	595	513
Wiesbaden	204 702	9 286	178 741	12 213	758	782	662
Münster	157 937	10 158	134 507	7 745	595	588	506
Mönchengladbach	156 221	10 149	135 307	7 568	594	589	514
Chemnitz	148 410	5 185	130 279	10 473	572	563	503
Augsburg	146 687	9 497	126 246	7 004	575	562	495
Halle	107 918	3 422	96 619	6 376	436	432	390
Braunschweig	145 903	9 139	125 421	7 740	594	591	510
Aachen	131 483	9 215	112 481	6 549	538	532	460
Krefeld	133 996	8 178	116 323	6 764	559	548	485
Magdeburg	116 273	3 321	102 079	8 589	500	494	439
Kiel	122 390	7 999	104 182	6 627	526	518	448
Oberhausen	124 791	9 650	108 096	5 096	562	554	487
Lübeck	112 729	7 011	96 169	6 416	528	524	451
Freiburg i. Breisgau	104 015	6 928	87 491	5 632	507	506	427
Hagen	116 284	9 081	98 292	6 308	572	563	484
Erfurt	107 223	4 206	92 147	8 608	535	531	459
Rostock	94 540	2 898	84 044	6 055	472	466	419
Kassel	102 014	5 759	87 139	5 961	524	516	447
Mainz	111 499	6 578	96 284	4 984	610	598	527
Hamm	104 127	7 052	90 078	4 086	571	566	494
Herne	89 475	6 546	77 914	3 644	513	505	446
Mülheim a. d. Ruhr	107 323	7 135	92 808	5 343	621	611	537
Solingen	101 118	7 806	86 593	5 002	613	609	525
Osnabrück	91 915	5 203	78 607	6 007	560	554	479
Ludwigshafen a. Rhein	91 579	5 923	78 692	4 294	564	554	485
Leverkusen	96 417	6 558	83 968	3 869	599	591	521
Oldenburg i. Oldbg.	92 801	5 940	78 747	5 467	599	596	509
Heidelberg	70 279	4 264	61 321	2 914	501	499	437
Darmstadt	83 556	4 918	72 940	3 826	604	595	528
Potsdam	67 432	2 755	57 968	4 793	521	519	448
Würzburg	74 745	5 225	63 216	4 267	584	578	494
Regensburg	86 133	5 965	72 452	5 422	685	673	576
Wolfsburg	96 522	4 585	86 582	3 089	792	757	711
Bremerhaven	58 552	3 173	50 612	3 450	485	474	419
Bottrop	74 686	6 221	64 099	2 942	619	608	531
Heilbronn	79 542	4 224	68 378	4 589	667	649	573
Remscheid	73 728	5 227	63 372	3 470	618	604	531
Offenbach a. M.	64 470	3 789	56 555	3 141	549	534	481
Ulm	71 548	4 363	61 083	3 403	610	603	521
Pforzheim	65 157	3 690	57 468	2 665	556	547	491
Ingolstadt	97 927	6 166	86 565	2 713	846	808	748
Gera	58 798	2 065	51 559	4 055	521	519	457
Salzgitter	65 355	4 298	57 089	2 170	582	578	508
Fürth	67 027	4 514	57 075	3 922	607	595	517
Cottbus	58 900	1 961	51 833	3 980	543	537	478
Koblenz	69 509	4 228	58 117	5 161	644	640	538
Zwickau	59 543	1 984	52 572	3 866	578	565	510
Schwerin	49 147	1 479	43 078	3 571	485	476	425
Erlangen	62 091	4 567	53 520	2 252	616	604	531
Großstädte zus.	13 059 471	769 720	11 304 981	697 910	548	542	474
Übr. kreisfr. Städte und Landkreise	40 246 459	2 787 640	33 078 342	1 951 187	689	679	566
Deutschland dar.: kreisangehörige Großstädte	53 305 930	3 557 360	44 383 323	2 649 097	648	639	540
Saarbrücken	119 930	7 428	101 399	8 278	654	641	553
Neuss	104 398	5 888	90 592	6 177	696	668	604
Paderborn	82 069	5 227	70 760	3 376	590	586	509
Recklinghausen	72 844	5 497	62 952	3 014	584	578	504
Göttingen	60 542	3 612	52 283	2 964	488	482	421
Reutlingen	71 982	5 193	60 832	3 445	651	643	550
Siegen	68 039	4 637	58 252	3 403	627	617	537
Moers	67 366	4 997	58 180	2 671	629	618	543
Berg. Gladbach	69 849	4 645	60 987	2 874	661	651	577
Hildesheim	56 314	3 141	48 962	2 622	542	540	471
Witten	62 441	5 333	53 303	2 469	605	601	517

1) Geordnet nach der Zahl der Einwohner am 1. Januar 2001, Gebietsstand 1. Januar 2002.

Tabelle 5: Bestand an Kraftfahrzeugen und dreirädrigen Kraftfahrzeugen nach Fahrzeugarten
(einschließlich der vorübergehend stillgelegten Fahrzeuge)

Land	1. Januar 2002								1. Januar 2001							
	Zusammen		davon			auf 1 000 Einwohner entfielen			Zusammen		davon			auf 1 000 Einwohner entfielen		
			Kraft- räder	Leicht- kraft- räder	Dreiräd- rige Kfz (einschl. leichte Vier- rädige)	Kraft- räder	Leicht- kraft- räder	Dreiräd- rige Kfz (einschl. leichte Vier- rädige)			Kraft- räder	Leicht- kraft- räder	Dreiräd- rige Kfz (einschl. leichte Vier- rädige)	Kraft- räder	Leicht- kraft- räder	Dreiräd- rige Kfz (einschl. leichte Vier- rädige)
	Anzahl	%	Anzahl	Anzahl	Anzahl	Anzahl	Anzahl	Anzahl	Anzahl	%	Anzahl	Anzahl	Anzahl	Anzahl	Anzahl	Anzahl
1	2	3	4	5	6	7	8	9	10	11	12	13	14	15	16	
Baden-Württemberg	531 388	14,9	446 894	84 049	445	42	8	0	512 148	15,0	433 288	78 772	88	41	8	0
Bayern	696 518	19,6	556 009	139 854	655	45	11	0	664 387	19,5	535 374	128 875	138	44	11	0
Berlin	88 656	2,5	74 245	14 383	28	22	4	0	85 319	2,5	72 040	13 266	13	21	4	0
Brandenburg	77 451	2,2	60 543	16 842	66	23	6	0	71 663	2,1	56 131	15 521	11	22	6	0
Bremen	19 433	0,5	16 107	3 305	21	24	5	0	19 038	0,6	15 949	3 086	3	24	5	0
Hamburg	44 654	1,3	38 220	6 417	17	22	4	0	42 458	1,2	36 609	5 845	4	21	3	0
Hessen	281 858	7,9	232 413	49 107	338	38	8	0	271 584	8,0	225 430	46 062	92	37	8	0
Mecklenburg- Vorpommern	45 605	1,3	33 692	11 875	38	19	7	0	42 486	1,2	31 155	11 321	10	17	6	0
Niedersachsen	360 208	10,1	299 308	60 639	261	38	8	0	346 318	10,2	289 373	56 882	63	37	7	0
Nordrhein-Westfalen	783 285	22,0	644 694	137 920	671	36	8	0	757 966	22,2	627 313	130 481	172	35	7	0
Rheinland-Pfalz	205 864	5,8	168 299	37 243	322	42	9	0	197 836	5,8	162 505	35 262	69	40	9	0
Saarland	54 122	1,5	44 236	9 852	34	41	9	0	52 287	1,5	42 906	9 370	11	40	9	0
Sachsen	109 875	3,1	89 449	20 300	126	20	5	0	102 304	3,0	83 425	18 859	20	19	4	0
Sachsen-Anhalt	63 772	1,8	48 634	15 058	80	19	6	0	59 799	1,8	45 684	14 100	15	17	5	0
Schleswig-Holstein	125 437	3,5	106 336	19 001	100	38	7	0	120 415	3,5	102 625	17 769	21	37	6	0
Thüringen	68 982	1,9	55 613	13 327	42	23	5	0	64 328	1,9	51 887	12 428	13	21	5	0
Sonstige	252	0,0	247	5	-	-	-	-	144	0,0	139	5	-	-	-	-
Deutschland	3 557 360	100	2 914 939	639 177	3 244	35	8	0	3 410 480	100	2 811 833	597 904	743	34	7	0

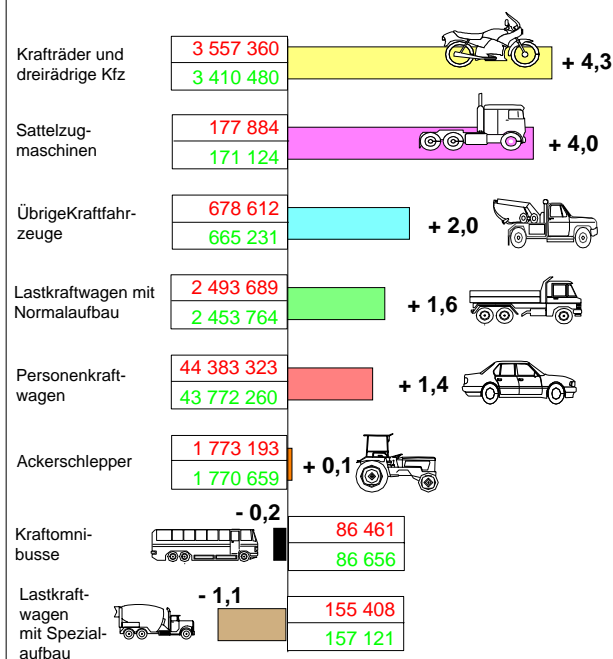
Die Prozentangaben können wegen maschineller Rundung geringfügig von 100 abweichen.

Tabelle 6: Bestand an Kraftfahrzeugen und dreirädrigen Kraftfahrzeugen nach Fahrzeugarten und Hubraumklassen
(einschließlich der vorübergehend stillgelegten Fahrzeuge)

Fahrzeugart Hubraumklasse	1. Januar 2002		1. Januar 2001		Veränderung	
	Anzahl	%	Anzahl	%	Anzahl	%
	1	2	3	4	5	6
Leichtkraftfahrzeuge	639 177	18,0	597 904	17,5	+ 41 273	+ 6,9
Dreirädrige Kfz (einschl. leichte Vierrädrige)						
bis 249 cm ³	707	0,0	66	0,0	+ 641	.
von 250 - 349 cm ³	586	0,0	200	0,0	+ 386	+193,0
von 350 - 749 cm ³	461	0,0	54	0,0	+ 407	.
von 750 und mehr cm ³	1 296	0,0	332	0,0	+ 964	+290,4
mit Elektromotor	194	0,0	91	0,0	+ 103	.
Zusammen	3 244	0,1	743	0,0	+ 2 501	+336,6
Kraftfahrzeuge (ohne Leichtkraftfahrzeuge)						
bis 125 cm ³	101 642	2,9	104 293	3,1	- 2 651	- 2,5
von 126 - 174 cm ³	76 961	2,2	78 182	2,3	- 1 221	- 1,6
von 175 - 199 cm ³	80 110	2,3	78 334	2,3	+ 1 776	+ 2,3
von 200 - 249 cm ³	166 578	4,7	169 173	5,0	- 2 595	- 1,5
von 250 - 349 cm ³	56 890	1,6	56 052	1,6	+ 838	+ 1,5
von 350 - 499 cm ³	366 288	10,3	365 277	10,7	+ 1 011	+ 0,3
von 500 - 749 cm ³	1 049 508	29,5	1 013 230	29,7	+ 36 278	+ 3,6
von 750 und mehr cm ³	1 016 717	28,6	947 044	27,8	+ 69 673	+ 7,4
mit Rotationskolbenmotor	245	0,0	248	0,0	- 3	- 1,2
Zusammen	2 914 939	81,9	2 811 833	82,4	+ 103 106	+ 3,7
Insgesamt	3 557 360	100	3 410 480	100	+ 146 880	+ 4,3
Durchschnittsalter in Jahren	10,0		9,7			

Die Prozentangaben können wegen maschineller Rundung geringfügig von 100 abweichen.

Veränderungen im Bestand an Kraftfahrzeugen nach Fahrzeugarten in %



Bestand am 1.1.2002 = jeweils obere Zahl
Bestand am 1.1.2001 = jeweils untere Zahl

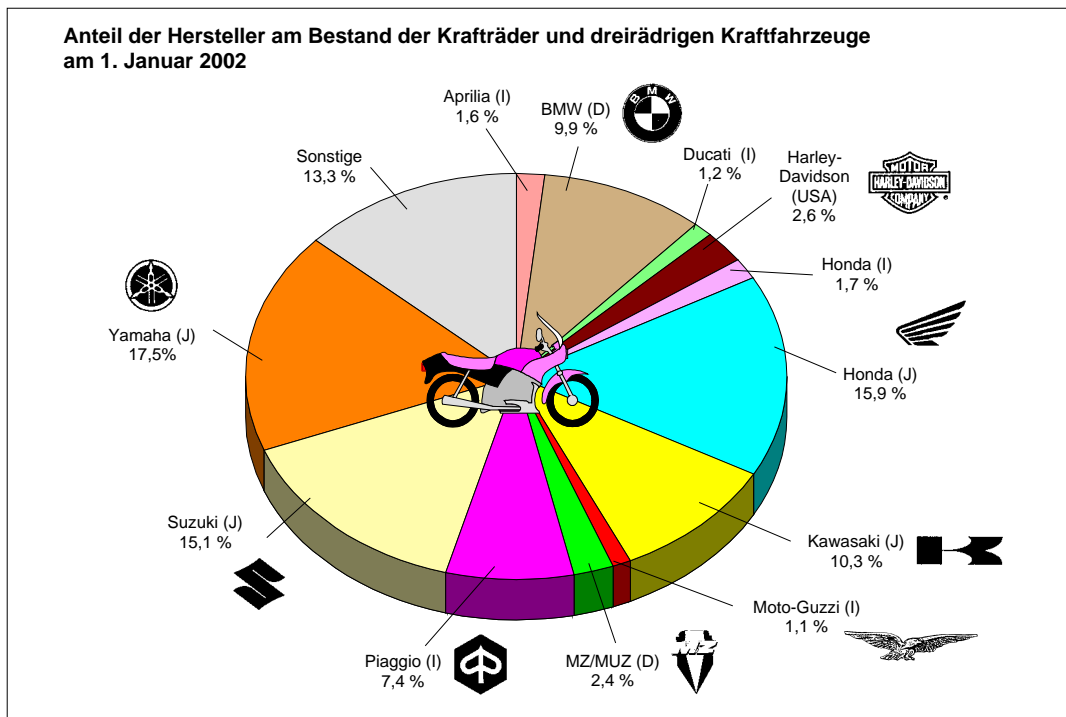


Tabelle 7: Bestand an Krafträdern und dreirädrigen Kraftfahrzeugen nach Haltergruppen
(einschließlich der vorübergehend stillgelegten Fahrzeuge)

Haltergruppe	Insgesamt					Davon									
	1. Januar 2002		1. Januar 2001		Veränderung %	Krafträder und dreirädrige Kraftfahrzeuge			Leichtkrafträder			Veränderung %			
	Anzahl	%	Anzahl	%		Anzahl	%	Anzahl	%	Anzahl	%				
	1	2	3	4	5	6	7	8	9	10	11	12	13	14	15
Land- und Forstwirtschaft	3 254	0,1	.	.	.	2 748	0,1	.	.	.	506	0,1	.	.	.
Fischerei, Fischzucht	1	0,0	.	.	.	-	-	.	.	.	1	0,0	.	.	.
Bergbau, Gewinnung von Steinen und Erden	152	0,0	.	.	.	126	0,0	.	.	.	26	0,0	.	.	.
Verarbeitendes Gewerbe	11 365	0,3	.	.	.	7 959	0,3	.	.	.	3 406	0,5	.	.	.
Energie- und Wasserversorgung	88	0,0	.	.	.	50	0,0	.	.	.	38	0,0	.	.	.
Baugewerbe	2 827	0,1	.	.	.	2 345	0,1	.	.	.	482	0,1	.	.	.
Handel, Reparatur von Kraftfahrz. und Gebrauchsgütern	30 993	0,9	.	.	.	25 307	0,9	.	.	.	5 686	0,9	.	.	.
Gastgewerbe	881	0,0	.	.	.	701	0,0	.	.	.	180	0,0	.	.	.
Verkehr, Nachrichtenübermittlung	3 896	0,1	.	.	.	2 883	0,1	.	.	.	1 013	0,2	.	.	.
Kredit- und Versicherungsgewerbe	433	0,0	.	.	.	361	0,0	.	.	.	72	0,0	.	.	.
Grundst.- und Wohnungswesen, Datenverarb., Forschung, Vermietung, Dienstleistungen dar. Mietfahrzeuge	2 670	0,1	.	.	.	2 196	0,1	.	.	.	474	0,1	.	.	.
dar. Selbstfahrer	607	0,0	.	.	.	505	0,0	.	.	.	102	0,0	.	.	.
Öffentliche Verwaltung, Verteidigung, Sozialvers.	4 203	0,1	.	.	.	3 424	0,1	.	.	.	779	0,1	.	.	.
Erziehung, Unterricht	123	0,0	.	.	.	86	0,0	.	.	.	37	0,0	.	.	.
Gesundheits-, Veterinär- und Sozialwesen	1 906	0,1	.	.	.	1 545	0,1	.	.	.	361	0,1	.	.	.
Sonstige öffentliche und persönliche Dienstleistungen	30 627	0,9	.	.	.	22 733	0,8	.	.	.	7 894	1,2	.	.	.
Exterritoriale Organisationen und Körperschaften	8	0,0	.	.	.	6	0,0	.	.	.	2	0,0	.	.	.
Arbeitnehmer und Nichterwerbspersonen	3 459 709	97,3	3 322 450	97,4	+ 4,3	2 841 897	97,4	2 743 360	97,5	+ 3,7	617 812	96,7	579 090	96,9	+ 6,8
Unbekannt	4 224	0,1	.	.	.	3 816	0,1	.	.	.	408	0,1	.	.	.
Insgesamt	3 557 360	100	3 410 480	100	+ 4,3	2 918 183	100	2 812 576	100	+ 3,8	639 177	100	597 904	100	+ 6,9

Die Prozentangaben können wegen maschineller Rundung geringfügig von 100 abweichen.

Tabelle 8: Bestand an Kraftfahrzeugen und dreirädrigen Kraftfahrzeugen nach ausgewählten Herstellern (einschließlich der vorübergehend stillgelegten Fahrzeuge)

Hersteller 1)	Insgesamt				Ausgliederung aus Spalte 1						
	1. Januar 2002		1. Juli 2001		Leichtkraftfahrzeuge	dreirädrige Kraftfahrzeuge (einschl. leichte Vier-rädrige)	Kraftfahrzeuge (ohne Leichtkraftfahrzeuge)	darunter			
	Anzahl	%	Anzahl	%				Halter bis 30 Jahre		weibliche Halter	
					8	9	10	11			
	1	2	3	4	5	6	7	8	9	10	11
ADLERWERKE	1 565	0,0	1 518	0,0	125	-	1 440	101	0,0	82	0,0
AME	3 082	0,1	3 164	0,1	1	-	3 081	354	0,0	303	0,1
APRILIA (I)	56 996	1,6	50 752	1,5	36 021	-	20 975	16 684	2,3	8 001	1,6
AUTO UNION	8 502	0,2	8 201	0,2	690	-	7 812	625	0,1	526	0,1
BELGARDA (I)	6 923	0,2	6 550	0,2	646	-	6 277	2 830	0,4	917	0,2
BENELLI (I)	1 513	0,0	1 219	0,0	670	-	843	205	0,0	175	0,0
BIMOTA (I)	1 947	0,1	1 889	0,1	1	-	1 946	229	0,0	157	0,0
BMW	353 686	9,9	326 444	9,6	7 707	2	345 977	39 131	5,3	32 199	6,4
BUJELL (USA)	2 537	0,1	1 946	0,1	-	-	2 537	693	0,1	171	0,0
CAGIVA (I)	15 367	0,4	14 627	0,4	6 324	-	9 043	6 436	0,9	1 635	0,3
DAELIM (ROK)	27 792	0,8	24 559	0,7	27 762	-	30	3 759	0,5	4 103	0,8
DKW	1 120	0,0	1 076	0,0	108	-	1 012	85	0,0	54	0,0
DUCATI (I)	42 826	1,2	39 113	1,1	6	-	42 820	9 393	1,3	4 664	0,9
EISENACHER MOT. W.	1 619	0,0	1 134	0,0	-	-	1 619	307	0,0	59	0,0
ENFIELD (IND)	1 177	0,0	1 034	0,0	-	-	1 177	133	0,0	75	0,0
FANTIC MOTOR (I)	1 098	0,0	1 296	0,0	513	-	585	341	0,0	111	0,0
HARLEY-DAVIDSON(USA)	90 693	2,5	86 107	2,5	5	5	90 688	9 523	1,3	10 679	2,1
HEINKEL,STUTTGART	7 243	0,2	7 256	0,2	15	-	7 228	388	0,1	525	0,1
HONDA (BR)	2 756	0,1	2 877	0,1	299	-	2 457	687	0,1	544	0,1
HONDA (I)	61 027	1,7	54 478	1,6	28 830	-	32 197	16 844	2,3	12 310	2,5
HONDA (TR)	1 404	0,0	1 429	0,0	1 402	-	2	407	0,1	247	0,0
HONDA (USA)	23 059	0,6	22 390	0,7	3	17	23 039	1 638	0,2	1 846	0,4
HONDA MOTOR (J)	567 167	15,9	562 667	16,5	43 799	18	523 350	117 292	16,0	79 926	16,0
HOREX	2 239	0,1	2 166	0,1	14	-	2 225	119	0,0	108	0,0
HUSQVARNA (I)	2 654	0,1	2 769	0,1	82	-	2 572	1 236	0,2	137	0,0
HYOSUNG (ROK)	18 172	0,5	16 731	0,5	17 982	1	189	2 556	0,3	2 766	0,6
IFA-AUTOMOBILW.	1 065	0,0	1 007	0,0	67	-	998	207	0,0	72	0,0
ITALJET (I)	4 219	0,1	3 866	0,1	3 677	-	542	1 036	0,1	560	0,1
JAWA (CZ)	3 607	0,1	3 304	0,1	96	-	3 511	462	0,1	237	0,0
KAWASAKI (J)	367 396	10,3	358 579	10,5	13 266	118	354 012	90 162	12,3	60 546	12,1
KREIDLER	2 783	0,1	2 765	0,1	1 844	-	939	619	0,1	106	0,0
KTM (A)	36 429	1,0	32 007	0,9	3 910	-	32 519	14 841	2,0	2 407	0,5
KWANG YANG (RC)	11 750	0,3	9 328	0,3	11 054	-	696	1 430	0,2	1 839	0,4
LAVERDA (I) 2)	2 533	0,2	2 540	0,1	45	-	2 488	196	0,0	209	0,0
MAICO	1 763	0,0	1 510	0,0	48	-	1 715	182	0,0	90	0,0
MALAGUTI (I)	1 038	0,0	591	0,0	886	-	152	144	0,0	122	0,0
MBK (F)	7 617	0,2	4 962	0,1	7 500	-	117	1 772	0,2	1 494	0,3
MONTESA HONDA (E)	35 629	1,0	30 127	0,9	21 471	-	14 158	7 297	1,0	6 441	1,3
MOTO MORINI (I)	1 592	0,0	1 590	0,0	59	-	1 533	144	0,0	246	0,0
MOTO-GUZZI (I)	37 803	1,1	36 836	1,1	84	5	37 714	2 344	0,3	3 622	0,7
MV AGUSTA (I)	2 143	0,1	809	0,0	331	-	1 812	585	0,1	199	0,0
MZ/MUZ	83 797	2,4	83 568	2,5	10 443	-	73 354	29 559	4,0	7 076	1,4
NORTON (GB)	1 258	0,0	1 243	0,0	-	-	1 258	66	0,0	72	0,0
NSU-MOTORENWERKE	11 925	0,3	11 669	0,3	1 079	-	10 846	855	0,1	681	0,1
NUERNB.HERCULESWERKE	9 164	0,3	9 297	0,3	4 672	-	4 492	1 460	0,2	653	0,1
PEUGEOT (F)	19 486	0,5	17 294	0,5	16 413	-	3 073	2 437	0,3	3 422	0,7
PIAGGIO (I)	262 706	7,4	257 967	7,6	154 417	39	108 250	45 701	6,2	45 373	9,1
SACHS	5 026	0,1	3 964	0,1	4 390	-	636	1 910	0,3	640	0,1
SAN YANG (RC)	8 474	0,2	8 322	0,2	8 266	-	208	926	0,1	1 451	0,3
SIMSON	12 587	0,4	12 943	0,4	5 562	25	7 000	3 881	0,5	1 159	0,2
STANDARD MOTOR (RC)	6 754	0,2	6 559	0,2	6 688	55	11	597	0,1	1 048	0,2
STEYR-PUCH	1 168	0,0	1 056	0,0	411	-	757	149	0,0	85	0,0
SUZUKI (J)	536 649	15,1	511 745	15,0	54 517	10	482 122	141 263	19,3	85 580	17,1
TAIW.GOLDEN BEE (RC)	4 416	0,1	3 502	0,1	4 415	-	1	545	0,1	776	0,2
TRIUMH (GB)	24 158	0,7	20 521	0,6	3	-	24 155	4 037	0,6	1 838	0,4
TRIUMPH WERKE	1 899	0,1	1 853	0,1	97	-	1 802	145	0,0	111	0,0
URAL (SU)	2 803	0,1	2 652	0,1	-	2	2 801	300	0,0	231	0,0
VESPA-RSM	1 905	0,1	1 897	0,1	145	13	1 747	375	0,1	170	0,0
YAMAHA (BR)	6 248	0,2	7 417	0,2	6 186	-	62	3 515	0,5	994	0,2
YAMAHA (E)	11 503	0,3	9 110	0,3	11 390	-	113	1 279	0,2	1 622	0,3
YAMAHA (J)	623 437	17,5	608 665	17,8	69 772	777	552 888	123 854	16,9	94 629	18,9
YAMAHA (RC)	19 646	0,6	18 342	0,5	18 277	-	1 369	1 906	0,3	3 579	0,7
ZUENDAPP-WERKE	12 797	0,4	13 101	0,4	4 041	-	8 756	1 829	0,2	800	0,2
SONSTIGE HERSTELLER	68 023	1,9	64 580	1,0	20 650	2 157	45 216	11 888	1,6	7 009	1,4
ZUSAMMEN	3 557 360	100	3 410 480	100	639 177	3 244	2 914 939	731 894	100	499 509	100

Die Prozentangaben können wegen maschineller Rundung geringfügig von 100 abweichen.

1) Hersteller mit 1000 und mehr Fahrzeugen.- 2) Einschließlich Moto Laverda.

Bestand an Personenkraftwagen am 1. Januar

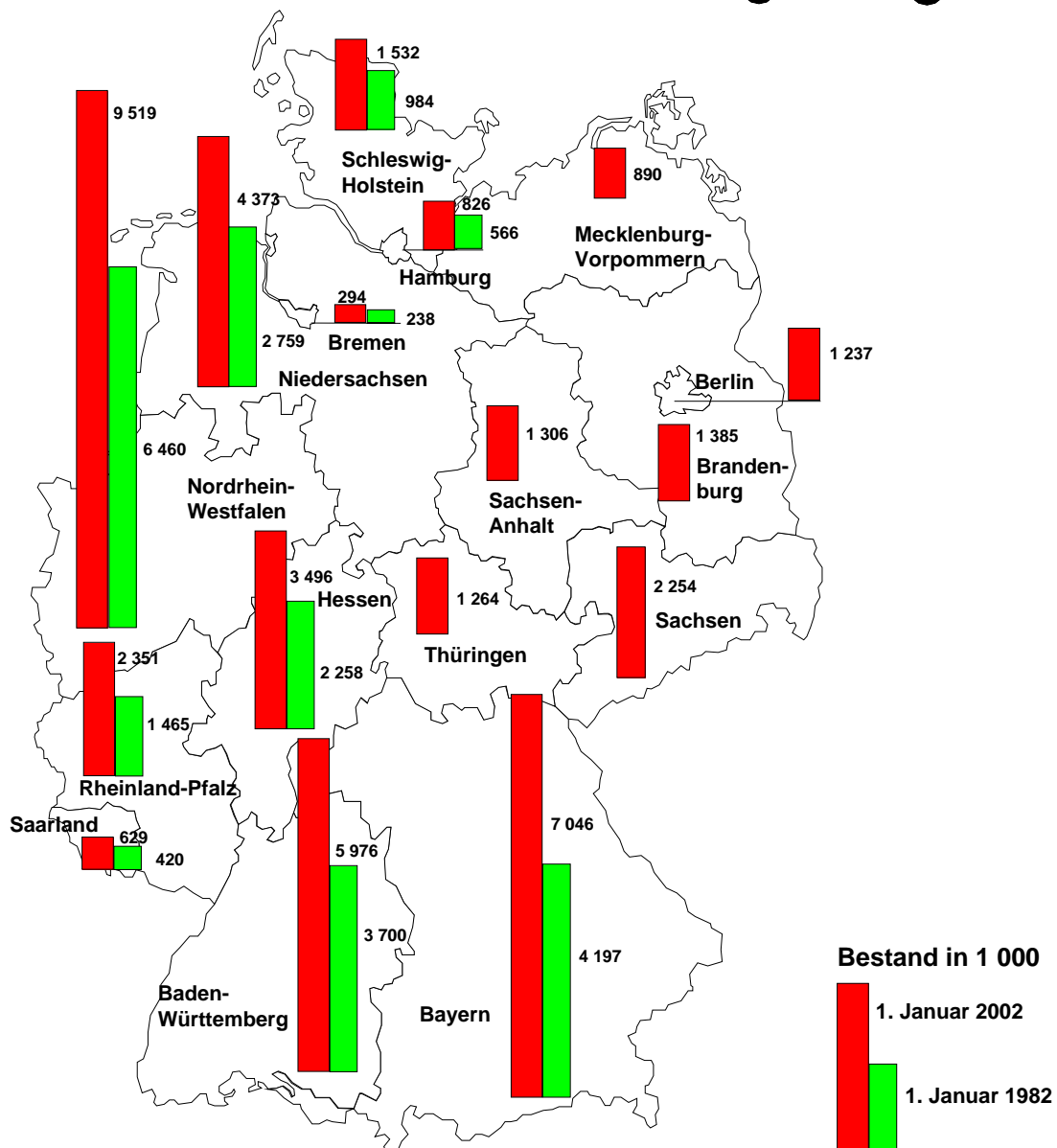
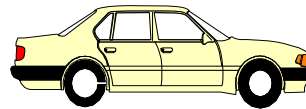


Tabelle 9: Bestand an Personenkraftwagen nach Hubraumklassen und Antriebsarten
(einschließlich der vorübergehend stillgelegten Fahrzeuge)

Hubraumklasse Antriebsart	1. Januar 2002		1. Januar 2001		Veränderung	
	Anzahl	%	Anzahl	%	Anzahl	%
	1	2	3	4	5	6
bis 499 cm ³	18 079	0,0	18 234	0,0	- 155	- 0,9
von 500 - 999 cm ³	2 328 071	5,2	2 314 264	5,3	+ 13 807	+ 0,6
von 1000 - 1199 cm ³	3 406 745	7,7	3 426 072	7,8	- 19 327	- 0,6
von 1200 - 1399 cm ³	7 573 955	17,1	7 511 051	17,2	+ 62 904	+ 0,8
von 1400 - 1999 cm ³	24 540 724	55,3	24 193 208	55,3	+ 347 516	+ 1,4
von 2000 - 2499 cm ³	3 943 366	8,9	3 804 829	8,7	+ 138 537	+ 3,6
von 2500 - 2999 cm ³	1 705 725	3,8	1 674 966	3,8	+ 30 759	+ 1,8
von 3000 und mehr cm ³	860 408	1,9	822 896	1,9	+ 37 512	+ 4,6
mit Rot.Kolben- u. E.Motor	6 250	0,0	6 740	0,0	- 490	- 7,3
Zusammen	44 383 323	100	43 772 260	100	+ 611 063	+ 1,4
dav. mit Antrieb durch						
Ottomotor (Benzin)	37 392 677	84,2	37 401 905	85,4	- 9 288	- 0,0
Ottomotor (Gas)	1 866	0,0	1 404	0,0	+ 462	+ 32,9
Ottomotor (Benzin u. Gas)	7 135	0,0	4 233	0,0	+ 2 902	+ 68,6
Dieselmotor	6 974 712	15,7	6 357 355	14,5	+ 617 357	+ 9,7
Elektromotor	2 534	0,0	2 660	0,0	- 126	- 4,7
Rotationskolbenmotor	3 716	0,0	4 080	0,0	- 364	- 8,9
Sonstige	683	0,0	623	0,0	+ 60	+ 9,6

Die Prozentangaben können wegen maschineller Rundung geringfügig von 100 abweichen.

Tabelle 10: Bestand an Personenkraftwagen nach kW-Klassen
(einschließlich der vorübergehend stillgelegten Fahrzeuge)

kW-Klasse	1. Januar 2002		1. Januar 2001		Veränderung	
	Anzahl	%	Anzahl	%	Anzahl	%
	1	2	3	4	5	6
bis 30	725 612	1,6	819 409	1,9	- 93 797	- 11,4
31 - 35	1 700 225	3,8	1 832 480	4,2	- 132 255	- 7,2
36 - 40	3 801 489	8,6	4 001 795	9,1	- 200 306	- 5,0
41 - 45	3 903 655	8,8	3 831 539	8,8	+ 72 116	+ 1,9
46 - 50	815 896	1,8	827 033	1,9	- 11 137	- 1,3
51 - 55	7 847 714	17,7	8 035 783	18,4	- 188 069	- 2,3
56 - 60	754 245	1,7	741 174	1,7	+ 13 071	+ 1,8
61 - 65	1 280 791	2,9	1 283 510	2,9	- 2 719	- 0,2
66 - 70	5 172 187	11,7	5 269 295	12,0	- 97 108	- 1,8
71 - 80	4 637 893	10,4	4 221 691	9,6	+ 416 202	+ 9,9
81 - 90	5 523 947	12,4	5 385 103	12,3	+ 138 844	+ 2,6
91 - 100	2 838 540	6,4	2 594 960	5,9	+ 243 580	+ 9,4
101 - 110	2 089 169	4,7	1 932 716	4,4	+ 156 453	+ 8,1
111 - 120	452 985	1,0	348 354	0,8	+ 104 631	+ 30,0
121 - 130	904 021	2,0	850 946	1,9	+ 53 075	+ 6,2
131 - 140	389 354	0,9	367 428	0,8	+ 21 926	+ 6,0
141 - 150	673 069	1,5	622 227	1,4	+ 50 842	+ 8,2
151 und mehr	872 531	2,0	806 817	1,8	+ 65 714	+ 8,1
Zusammen	44 383 323	100	43 772 260	100	+ 611 063	+ 1,4
Durchschnittsalter						
in Jahren		7,2		7,1		

Die Prozentangaben können wegen maschineller Rundung geringfügig von 100 abweichen.

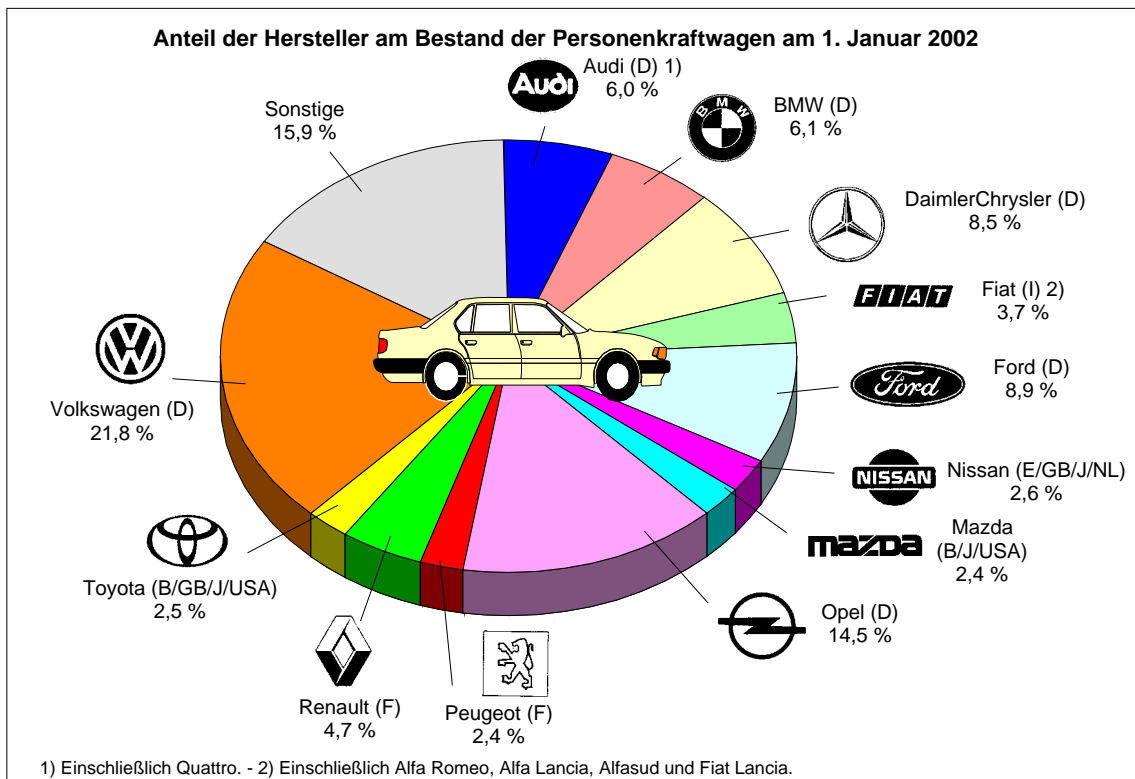


Tabelle 11: Bestand an Personenkraftwagen nach Haltergruppen und Hubraumklassen
(einschließlich der vorübergehend stillgelegten Fahrzeuge)

Haltergruppe	Insgesamt					Mit Hubraum in cm3											M. Rot.Kolben- u. Elektromotor
	1. Januar 2002		1. Januar 2001		Veränderung %	bis 999		1000 bis 1199		1200 bis 1399		1400 bis 1999		2000 und mehr		1. Januar	
	Anzahl	%	Anzahl	%		1. Januar	1. Januar	1. Januar	1. Januar	1. Januar	1. Januar	1. Januar	1. Januar	1. Januar			
					2002	2001	2002	2001	2002	2001	2002	2001	2002	2001	2002	2001	
1	2	3	4	5	%											16	17
Land- und Forstwirtschaft	83 416	0,2	.	.	.	4,2	.	4,2	.	9,7	.	54,7	.	27,2	.	0,0	.
Fischerei, Fischzucht	83	0,0	.	.	.	7,2	.	-	.	7,2	.	50,6	.	34,9	.	-	.
Bergbau, Gewinnung von Steinen und Erden	19 727	0,0	.	.	.	1,1	.	1,2	.	4,0	.	52,6	.	41,1	.	0,0	.
Verarbeitendes Gewerbe	640 324	1,5	.	.	.	1,8	.	1,5	.	4,7	.	54,8	.	37,2	.	0,0	.
Energie- und Wasserversorgung	28 511	0,1	.	.	.	4,8	.	7,1	.	17,3	.	50,0	.	20,4	.	0,3	.
Baugewerbe	278 573	0,6	.	.	.	1,6	.	1,8	.	5,8	.	50,7	.	40,1	.	0,0	.
Handel, Reparatur von Kraftfahrz. und Gebrauchsgütern	922 928	2,1	.	.	.	4,0	.	3,9	.	9,7	.	53,2	.	29,1	.	0,0	.
Gastgewerbe	56 544	0,1	.	.	.	4,5	.	3,7	.	8,6	.	46,2	.	36,8	.	0,1	.
Verkehr, Nachrichtenübermittlung	159 630	0,4	.	.	.	2,4	.	1,5	.	4,7	.	51,1	.	40,3	.	0,0	.
Kredit- und Versicherungsgewerbe	54 155	0,1	.	.	.	2,2	.	1,2	.	7,4	.	53,6	.	35,5	.	0,0	.
Grundst.- und Wohnungswesen, Datenverarb., Forschung, Vermietung, Dienstleistungen dar. Mietfahrzeuge für Selbstfahrer	448 313	1,0	.	.	.	4,2	.	2,4	.	11,5	.	56,8	.	25,1	.	0,0	.
Öffentliche Verwaltung, Verteidigung, Sozialvers.	315 937	0,7	.	.	.	4,8	.	2,5	.	13,6	.	60,7	.	18,4	.	0,0	.
Erziehung, Unterricht	129 683	0,3	.	.	.	4,9	.	5,1	.	10,9	.	50,7	.	28,3	.	0,0	.
Gesundheits-, Veterinär- und Sozialwesen	962	0,0	.	.	.	2,8	.	2,8	.	7,9	.	66,3	.	20,2	.	-	.
Sonstige öffentliche und persönliche Dienstleistungen	85 580	0,2	.	.	.	12,3	.	6,5	.	10,1	.	40,0	.	31,1	.	0,1	.
Exterritoriale Organisationen und Körperschaften	1 873 655	4,2	.	.	.	4,0	.	2,9	.	7,0	.	50,5	.	35,7	.	0,0	.
Arbeitnehmer und Nichterwerbspersonen	891	0,0	.	.	.	2,8	.	2,7	.	7,6	.	44,8	.	42,1	.	-	.
Unbekannt	39 549 813	89,1	39 064 616	89,2	+ 1,4	5,5	5,5	8,3	8,4	18,2	18,2	55,7	55,6	12,4	12,2	0,0	0,0
	50 535	0,1				3,9		6,0		13,4		56,7		19,9		0,0	
Insgesamt	44 383 323	100	43 772 260	100	+ 1,4	5,3	5,3	7,7	7,8	17,1	17,2	55,3	55,3	14,7	14,4	0,0	0,0

Die Prozentangaben können wegen maschineller Rundung geringfügig von 100 abweichen.

Tabelle 12: Bestand an Personenkraftwagen nach ausgewählten Herstellern
(einschließlich der vorübergehend stillgelegten Fahrzeuge)

Hersteller	1. Januar 2002		1. Januar 2001		Veränderung %	Hersteller	1. Januar 2002		1. Januar 2001		Veränderung %
	Anzahl	%	Anzahl	%			Anzahl	%	Anzahl	%	
Audi (D) 1)	2 640 986	6,0	2 578 556	5,9	+ 2,4	Renault (F)	2 098 120	4,7	2 009 379	4,6	+ 4,4
BMW (D)	2 700 960	6,1	2 625 679	6,0	+ 2,9	Rover (GB) 3)	258 439	0,6	259 335	0,6	- 0,3
Citroen (E/F)	581 749	1,3	563 279	1,3	+ 3,3	Seat (E)	715 612	1,6	701 071	1,6	+ 2,1
DaimlerChrysler (D)	3 755 503	8,5	3 628 441	8,3	+ 3,5	Skoda (CZ)	364 290	0,8	300 590	0,7	+ 21,2
Fiat (I) 2)	1 652 768	3,7	1 647 176	3,8	+ 0,3	Suzuki (J)	300 902	0,7	306 637	0,7	- 1,9
Ford (D)	3 961 603	8,9	3 932 575	9,0	+ 0,7	Toyota (B/GB/J/USA)	1 122 832	2,5	1 108 845	2,5	+ 1,3
Ford (Ausland)	258 426	0,6	282 017	0,6	- 8,4	Volvo (B/NL/S)	366 308	0,8	341 509	0,8	+ 7,3
GM (B/CDN/CH/E/GB/USA)	625 700	1,4	678 443	1,5	- 7,8	VW (D)	9 660 150	21,8	9 592 611	21,9	+ 0,7
Honda (GB/J/USA)	602 858	1,4	612 120	1,4	- 1,5	Sonstige Hersteller	2 152 944	4,9	2 083 121	4,8	+ 3,4
Hyundai Motor (ROK)	230 771	0,5	215 616	0,5	+ 7,0	Zusammen	44 383 323	100	43 772 260	100	+ 1,4
Mazda (B/J/USA)	1 081 078	2,4	1 084 315	2,5	- 0,3	Die Prozentangaben können wegen maschineller Rundung geringfügig von 100 abweichen.					
Mitsubishi (AUS/J/THA/USA)	601 430	1,4	632 186	1,4	- 4,9	1) Einschließlich Quattro.- 2) Einschließlich Alfa Romeo, Alfa Lancia, Alfasud und Fiat Lancia.- 3) Einschließlich Austin Rover, BL Cars, Land Rover (Herst.-Schl.-Nr.: 2108) und Leyland.					
Nissan (E/GB/J/NL)	1 156 564	2,6	1 158 869	2,6	- 0,2						
Opel (D)	6 425 700	14,5	6 388 160	14,6	+ 0,6						
Peugeot (F)	1 067 630	2,4	1 041 730	2,4	+ 2,5						

Tabelle 13: Bestand an Kraftomnibussen nach Sitzplatzklassen
(einschließlich der vorübergehend stillgelegten Fahrzeuge)

Fahrzeugart Sitzplatzklasse	Durchschnittliche Zahl der Sitzplätze 1. Januar 2002	Fahrzeuge						Sitzplätze					
		1. Januar 2002		1. Januar 2001		Veränderung		1. Januar 2002		1. Januar 2001		Veränderung	
		Anzahl	%	Anzahl	%	Anzahl	%	Anzahl	%	Anzahl	%	Anzahl	%
	1	2	3	4	5	6	7	8	9	10	11	12	13
Kraftomnibusse													
bis 16 Sitzplätze ¹⁾	13	3 277	3,8	3 333	3,8	- 56	- 1,7	44 223	1,1	44 446	1,1	- 223	- 0,5
17 - 31 Sitzplätze	23	8 776	10,2	8 540	9,9	+ 236	+ 2,8	205 566	5,2	200 262	5,1	+ 5 304	+ 2,6
32 - 40 Sitzplätze	37	14 126	16,3	13 701	15,8	+ 425	+ 3,1	518 813	13,2	504 519	12,8	+ 14 294	+ 2,8
41 - 50 Sitzplätze	47	24 904	28,8	25 196	29,1	- 292	- 1,2	1 164 931	29,7	1 178 691	29,9	- 13 760	- 1,2
51 - 60 Sitzplätze	54	30 219	35,0	30 772	35,5	- 553	- 1,8	1 625 008	41,4	1 655 151	41,9	- 30 143	- 1,8
61 - 70 Sitzplätze	65	2 623	3,0	2 548	2,9	+ 75	+ 2,9	169 934	4,3	164 915	4,2	+ 5 019	+ 3,0
71 und mehr Sitzplätze	78	2 536	2,9	2 566	3,0	- 30	- 1,2	198 159	5,0	200 474	5,1	- 2 315	- 1,2
Zusammen	45	86 461	100	86 656	100	- 195	- 0,2	3 926 634	100	3 948 458	100	- 21 824	- 0,6

Die Prozentangaben können wegen maschineller Rundung geringfügig von 100 abweichen.

1) Einschließlich Fahrgestelle und Fahrzeuge mit Aufbauten, bei denen wegen Umbau die Sitzplatzzahl zum Zählungszeitpunkt nicht feststand.

Tabelle 14: Bestand an Kraftomnibussen nach zulässigem Gesamtgewicht
(einschließlich der vorübergehend stillgelegten Fahrzeuge)

Zulässiges Gesamtgewicht in kg	1. Januar 2002		1. Januar 2001		Veränderung %
	Anzahl	%	Anzahl	%	
	1	2	3	4	
bis 2000	4	0,0	5	0,0	.
2001 - 3500	2 333	2,7	2 449	2,8	- 4,7
3501 - 5000	3 159	3,7	2 887	3,3	+ 9,4
5001 - 7500	3 385	3,9	3 488	4,0	- 3,0
7501 - 10000	732	0,8	710	0,8	+ 3,1
10001 - 12000	1 577	1,8	1 729	2,0	- 8,8
12001 - 14000	9 879	11,4	10 663	12,3	- 7,4
14001 - 16000	14 081	16,3	15 000	17,3	- 6,1
16001 - 22000	43 569	50,4	42 521	49,1	+ 2,5
22001 - 26000	3 808	4,4	3 691	4,3	+ 3,2
26001 und mehr	3 934	4,6	3 513	4,1	+ 12,0
Zusammen	86 461	100	86 656	100	- 0,2
Durchschnittsalter in Jahren	8,4		8,4		

Die Prozentangaben können wegen maschineller Rundung geringfügig von 100 abweichen.

Tabelle 15: Bestand an Kraftomnibussen am 1. Januar 2002 nach Sitzplatzklassen und Antriebsarten
(einschließlich der vorübergehend stillgelegten Fahrzeuge)

Sitzplatzklasse	Ins-gesamt	Davon mit Antrieb durch					
		Ottomotor			Diesel-motor	Elektro-motor	Sons-tige
		Benzin	Gas	Benzin u. Gas			
		1	2	3	4	5	6
bis 16 Sitzplätze ¹⁾	3 277	143	6	2	3 068	9	49
17 - 31 Sitzplätze	8 776	84	102	5	8 505	11	69
32 - 40 Sitzplätze	14 126	18	283	-	13 761	47	17
41 - 50 Sitzplätze	24 904	20	228	-	24 623	30	3
51 - 60 Sitzplätze	30 219	17	71	-	30 106	21	4
61 - 70 Sitzplätze	2 623	1	-	-	2 622	-	-
71 und mehr Sitzplätze	2 536	2	6	-	2 528	-	-
Zusammen	86 461	285	696	7	85 213	118	142
dagegen 1. Januar 2001	86 656	317	582	5	85 545	105	102
Veränderung in %	- 0,2	- 10,1	+ 19,6	.	- 0,4	+ 12,4	+ 39,2

Die Prozentangaben können wegen maschineller Rundung geringfügig von 100 abweichen.

1) Einschließlich Fahrgestelle und Fahrzeuge mit Aufbauten, bei denen wegen Umbau die Sitzplatzzahl zum Zählungszeitpunkt nicht feststand.

Tabelle 16: Bestand an Kraftomnibussen nach Haltergruppen
(einschließlich der vorübergehend stillgelegten Fahrzeuge)

Haltergruppe	1. Januar 2002		1. Januar 2001		Veränderung %
	Anzahl	%	Anzahl	%	
	1	2	3	4	
Energie- und Wasserversorgung	1 045	1,2	.	.	.
Handel, Reparatur von Kraftfahrz. und Gebrauchsgütern	2 709	3,1	.	.	.
Verkehr, Nachrichtenübermittlung	50 153	58,0	.	.	.
Öffentliche Verwaltung, Verteidigung, Sozialvers.	2 497	2,9	.	.	.
Sonstige öffentliche und persönliche Dienstleistungen	20 812	24,1	.	.	.
Sonstige und unbekannt	9 245	10,7	.	.	.
Insgesamt	86 461	100	86 656	100	- 0,2

Die Prozentangaben können wegen maschineller Rundung geringfügig von 100 abweichen.

Tabelle 17: Bestand an Kraftomnibussen nach ausgewählten Herstellern
(einschließlich der vorübergehend stillgelegten Fahrzeuge)

Hersteller	1. Januar 2002		1. Januar 2001		Veränderung %
	Anzahl	%	Anzahl	%	
	1	2	3	4	
Auwärter, Gottlob (D)	9 171	10,6	9 210	10,6	- 0,4
Bova (NL)	1 059	1,2	1 016	1,2	+ 4,2
DaimlerChrysler (D)	25 751	29,8	27 384	31,6	- 6,0
Evobus (D)	8 226	9,5	6 829	7,9	+ 20,5
Ikarus (H)	570	0,7	799	0,9	- 28,7
Iveco (I) 1)	999	1,2	984	1,1	+ 1,5
Kässbohrer (D) 2)	17 852	20,6	17 825	20,6	+ 0,2
MAN (D)	16 860	19,5	16 747	19,3	+ 0,7
Mercedes-Benz Tuerk (TR)	577	0,7	617	0,7	- 6,5
Renault-RVI (F)	576	0,7	561	0,6	+ 2,7
Volvo (S)	746	0,9	677	0,8	+ 10,2
VW (D)	545	0,6	531	0,6	+ 2,6
Sonstige Hersteller	3 529	4,1	3 476	4,0	+ 1,5
Zusammen	86 461	100	86 656	100	- 0,2

Die Prozentangaben können wegen maschineller Rundung geringfügig von 100 abweichen.

1) Einschließlich Fiat Veicoli und Iveco Fiat.- 2) Einschließlich Evobus, Ulm.

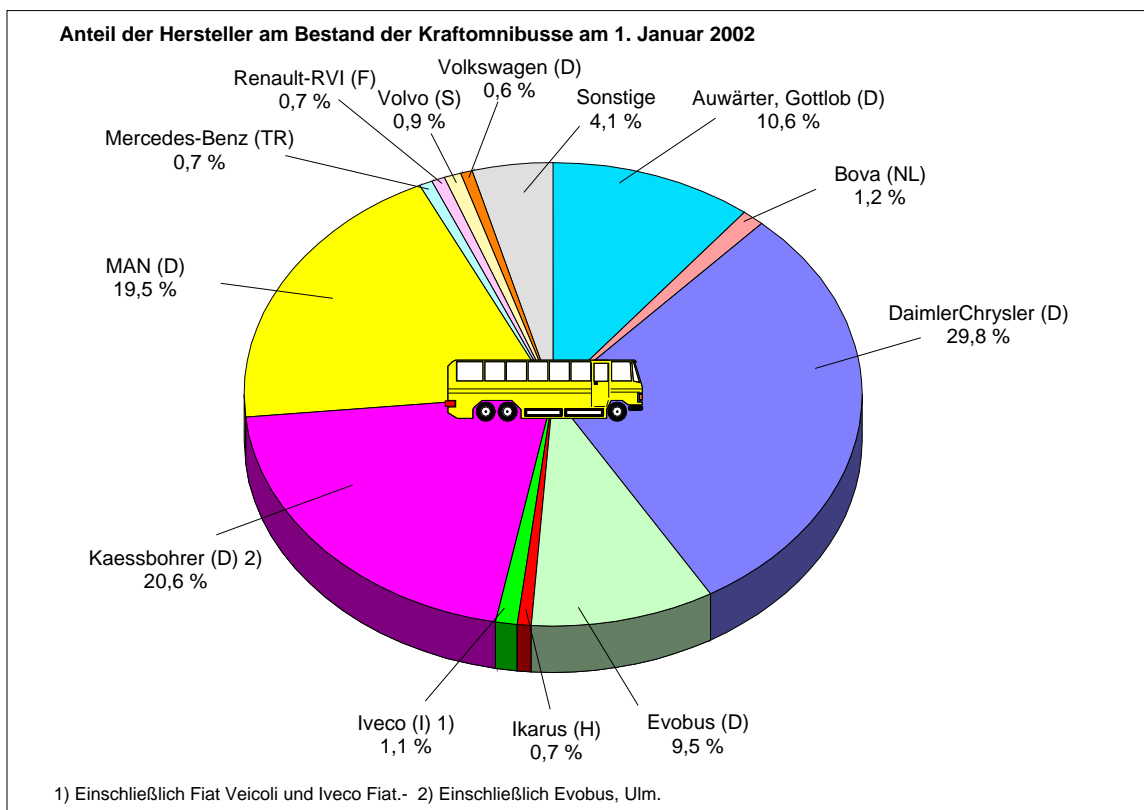


Tabelle 18: Bestand an Lastkraftwagen nach Nutzlastklassen
(einschließlich der vorübergehend stillgelegten Fahrzeuge)

Nutzlastklasse	1. Januar 2002		1. Januar 2001		Veränderung	
	Anzahl	%	Anzahl	%	Anzahl	%
	1	2	3	4	5	6
Insgesamt						
bis 999 kg 1)	1 363 229	51,5	1 333 744	51,1	+ 29 485	+ 2,2
von 1000 - 1499 kg	440 973	16,6	418 304	16,0	+ 22 669	+ 5,4
von 1500 - 1999 kg	125 687	4,7	121 556	4,7	+ 4 131	+ 3,4
von 2000 - 2499 kg	117 957	4,5	118 345	4,5	- 388	- 0,3
von 2500 - 2999 kg	124 019	4,7	126 833	4,9	- 2 814	- 2,2
von 3000 - 3499 kg	81 059	3,1	84 232	3,2	- 3 173	- 3,8
von 3500 - 3999 kg	41 569	1,6	44 474	1,7	- 2 905	- 6,5
von 4000 - 4499 kg	13 882	0,5	14 624	0,6	- 742	- 5,1
von 4500 - 4999 kg	14 594	0,6	15 497	0,6	- 903	- 5,8
von 5000 - 5499 kg	14 355	0,5	14 923	0,6	- 568	- 3,8
von 5500 - 5999 kg	14 982	0,6	15 329	0,6	- 347	- 2,3
von 6000 - 6499 kg	14 257	0,5	14 827	0,6	- 570	- 3,8
von 6500 - 6999 kg	13 126	0,5	13 874	0,5	- 748	- 5,4
von 7000 - 7499 kg	14 167	0,5	15 028	0,6	- 861	- 5,7
von 7500 - 7999 kg	19 016	0,7	20 161	0,8	- 1 145	- 5,7
von 8000 - 8999 kg	42 312	1,6	44 125	1,7	- 1 813	- 4,1
von 9000 - 9999 kg	34 593	1,3	35 775	1,4	- 1 182	- 3,3
von 10000 - 10999 kg	17 586	0,7	18 412	0,7	- 826	- 4,5
von 11000 - 11999 kg	11 807	0,4	12 492	0,5	- 685	- 5,5
von 12000 - 12999 kg	18 559	0,7	19 823	0,8	- 1 264	- 6,4
von 13000 - 13999 kg	29 239	1,1	29 758	1,1	- 519	- 1,7
von 14000 und mehr kg	82 129	3,1	78 749	3,0	+ 3 380	+ 4,3
Zusammen	2 649 097	100	2 610 885	100	+ 38 212	+ 1,5
darunter mit Spezialaufbau						
bis 999 kg 1)	3 203	2,1	3 288	2,1	- 85	- 2,6
von 1000 - 1499 kg	2 058	1,3	1 993	1,3	+ 65	+ 3,3
von 1500 - 1999 kg	3 579	2,3	3 685	2,3	- 106	- 2,9
von 2000 - 2499 kg	3 639	2,3	3 736	2,4	- 97	- 2,6
von 2500 - 2999 kg	4 013	2,6	4 111	2,6	- 98	- 2,4
von 3000 - 3499 kg	3 829	2,5	3 926	2,5	- 97	- 2,5
von 3500 - 3999 kg	3 200	2,1	3 405	2,2	- 205	- 6,0
von 4000 - 4499 kg	1 415	0,9	1 515	1,0	- 100	- 6,6
von 4500 - 4999 kg	1 424	0,9	1 543	1,0	- 119	- 7,7
von 5000 - 5499 kg	1 638	1,1	1 736	1,1	- 98	- 5,6
von 5500 - 5999 kg	2 334	1,5	2 503	1,6	- 169	- 6,8
von 6000 - 6499 kg	3 112	2,0	3 156	2,0	- 44	- 1,4
von 6500 - 6999 kg	2 966	1,9	3 124	2,0	- 158	- 5,1
von 7000 - 7499 kg	3 189	2,1	3 369	2,1	- 180	- 5,3
von 7500 - 7999 kg	4 914	3,2	5 179	3,3	- 265	- 5,1
von 8000 - 8999 kg	11 776	7,6	12 244	7,8	- 468	- 3,8
von 9000 - 9999 kg	14 102	9,1	14 425	9,2	- 323	- 2,2
von 10000 - 10999 kg	9 273	6,0	9 664	6,2	- 391	- 4,0
von 11000 - 11999 kg	4 116	2,6	4 290	2,7	- 174	- 4,1
von 12000 - 12999 kg	6 654	4,3	7 067	4,5	- 413	- 5,8
von 13000 - 13999 kg	11 006	7,1	11 289	7,2	- 283	- 2,5
von 14000 und mehr kg	53 968	34,7	51 873	33,0	+ 2 095	+ 4,0
Zusammen	155 408	100	157 121	100	- 1 713	- 1,1

Die Prozentangaben können wegen maschineller Rundung geringfügig von 100 abweichen.

1) Einschließlich Tankfahrzeuge und Fahrgestelle, bei denen die Nutzlast zum Zählungszeitpunkt nicht feststeht.

Tabelle 19: Bestand an Lastkraftwagen nach zulässigem Gesamtgewicht
(einschließlich der vorübergehend stillgelegten Fahrzeuge)

Zulässiges Gesamtgewicht in kg	Insgesamt				Veränderung %	Darunter mit Spezialaufbau				Veränderung %
	1. Januar 2002		1. Januar 2001			1. Januar 2002		1. Januar 2001		
	Anzahl	%	Anzahl	%		Anzahl	%	Anzahl	%	
	1	2	3	4		6	7	8	9	
bis 2000	428 006	16,2	413 213	15,8	+ 3,6	272	0,2	278	0,2	- 2,2
2001 - 3500	1 430 623	54,0	1 388 301	53,2	+ 3,0	4 214	2,7	4 256	2,7	- 1,0
3501 - 5000	86 735	3,3	90 395	3,5	- 4,0	3 992	2,6	4 079	2,6	- 2,1
5001 - 7500	335 986	12,7	341 936	13,1	- 1,7	13 204	8,5	13 689	8,7	- 3,5
7501 - 10000	19 710	0,7	21 408	0,8	- 7,9	1 901	1,2	1 976	1,3	- 3,8
10001 - 12000	43 254	1,6	43 420	1,7	- 0,4	4 460	2,9	4 630	2,9	- 3,7
12001 - 14000	19 338	0,7	21 830	0,8	- 11,4	3 339	2,1	3 738	2,4	- 10,7
14001 - 16000	23 320	0,9	25 576	1,0	- 8,8	5 828	3,8	6 615	4,2	- 11,9
16001 - 22000	114 481	4,3	118 242	4,5	- 3,2	41 050	26,4	42 202	26,9	- 2,7
22001 - 26000	125 856	4,8	124 799	4,8	+ 0,8	66 911	43,1	65 245	41,5	+ 2,6
26001 und mehr	21 788	0,8	21 765	0,8	+ 0,1	10 237	6,6	10 413	6,6	- 1,7
Zusammen	2 649 097	100	2 610 885	100	+ 1,5	155 408	100	157 121	100	- 1,1
Durchschnittsalter in Jahren	7,2		7,1			7,1		7,0		

Die Prozentangaben können wegen maschineller Rundung geringfügig von 100 abweichen.

Tabelle 20: Bestand an Lastkraftwagen am 1. Januar 2002 nach Nutzlastklassen und Antriebsarten
(einschließlich der vorübergehend stillgelegten Fahrzeuge)

Nutzlastklasse	Insgesamt	Davon mit Antrieb durch					
		Ottomotor			Dieselmotor	Elektromotor	Sonstige
		Benzin	Gas	Benzin u. Gas			
		1	2	3	4	5	6
bis 999 kg ¹⁾	1 363 229	235 032	209	1 170	1 126 398	342	78
von 1 000 - 1 999 kg	566 660	35 073	210	293	530 465	566	53
von 2 000 - 5 999 kg	422 417	1 357	82	37	420 428	433	80
von 6 000 - 7 499 kg	41 550	28	10	1	41 506	-	5
von 7 500 - 11 999 kg	125 314	57	18	-	125 226	-	13
von 12 000 und mehr kg	129 927	35	19	-	129 850	1	22
Zusammen	2 649 097	271 582	548	1 501	2 373 873	1 342	251
dagegen 1. Januar 2001	2 610 885	285 639	465	1 138	2 322 025	1 363	255
Veränderung in %	+ 1,5	- 4,9	+ 17,8	+ 31,9	+ 2,2	- 1,5	- 1,6
Anteil in %	100	10,3	0,0	0,1	89,6	0,0	0,0
davon							
Normalaufbau	2 493 689	270 971	520	1 498	2 219 145	1 341	214
dagegen 1. Januar 2001	2 453 764	284 951	434	1 134	2 165 666	1 362	217
Veränderung in %	+ 1,6	- 4,9	+ 19,8	+ 32,1	+ 2,5	- 1,5	- 1,4
Spezialaufbau	155 408	611	28	3	154 728	1	37
dagegen 1. Januar 2001	157 121	688	31	4	156 359	1	38
Veränderung in %	- 1,1	- 11,2	.	.	- 1,0	.	.

1) Einschließlich Tankfahrzeuge und Fahrgestelle, bei denen die Nutzlast zum Zählungszeitpunkt nicht feststand.

Tabelle 21: Bestand an Lastkraftwagen nach Aufbauarten
(einschließlich der vorübergehend stillgelegten Fahrzeuge)

Aufbauart / Verwendungszweck	1. Januar 2002		1. Januar 2001		Veränderung	
	Anzahl	%	Anzahl	%	%	
	1	2	3	4	5	
Normalaufbau						
Plattform						
ohne Ladegerät	8 562	0,3	8 862	0,4	-	3,4
mit Ladegerät	2 560	0,1	2 577	0,1	-	0,7
mit Aufsetztank f. brennbare Flüssigkeiten	117	0,0	118	0,0	-	0,8
mit Aufsetztank f. sonst. Flüssigkeiten	26	0,0	25	0,0	-	.
Offener Kasten ohne Plane und Spriegel						
ohne Ladegerät	630 570	25,3	634 499	25,9	-	0,6
mit Ladegerät	65 326	2,6	65 894	2,7	-	0,9
mit Aufsetztank f. brennbare Flüssigkeiten	128	0,0	150	0,0	-	14,7
mit Aufsetztank f. sonst. Flüssigkeiten	32	0,0	37	0,0	.	.
Offener Kasten mit Plane und Spriegel						
ohne Ladegerät	141 102	5,7	148 950	6,1	-	5,3
mit Ladegerät	54 573	2,2	54 466	2,2	+	0,2
mit Aufsetztank f. brennbare Flüssigkeiten	28	0,0	28	0,0	.	.
mit Aufsetztank f. sonst. Flüssigkeiten	11	0,0	13	0,0	.	.
Geschlossener Kasten ohne und mit Ladegerät						
mit gewöhnlichem Aufbau	1 518 596	60,9	1 465 662	59,7	+	3,6
mit Isolieraufbau ohne Zusatzausrüstung	8 967	0,4	9 626	0,4	-	6,8
mit Isolieraufbau und Heizausrüstung	880	0,0	894	0,0	-	1,6
mit Isolieraufbau und Eiskühlung	642	0,0	690	0,0	-	7,0
mit Isolieraufbau und masch. Kühlung	56 177	2,3	55 360	2,3	+	1,5
mit Belüftungsvorrichtung	34	0,0	33	0,0	.	.
mit Polsterung für Möbeltransport	4 654	0,2	5 051	0,2	-	7,9
Sonstige	704	0,0	829	0,0	-	15,1
Zusammen	2 493 689	100	2 453 764	100	+	1,6
darunter mit Kippeinrichtung						
Plattform						
ohne Ladegerät	401	0,2	395	0,2	+	1,5
mit Ladegerät	72	0,0	78	0,0	.	.
mit Aufsetztank f. brennbare Flüssigkeiten	2	0,0	1	0,0	.	.
mit Aufsetztank f. sonst. Flüssigkeiten	5	0,0	5	0,0	.	.
Offener Kasten ohne Plane und Spriegel						
ohne Ladegerät	154 178	81,1	156 672	81,2	-	1,6
mit Ladegerät	30 269	15,9	30 379	15,7	-	0,4
mit Aufsetztank f. brennbare Flüssigkeiten	45	0,0	55	0,0	.	.
mit Aufsetztank f. sonst. Flüssigkeiten	7	0,0	8	0,0	.	.
Offener Kasten mit Plane und Spriegel						
ohne Ladegerät	4 186	2,2	4 399	2,3	-	4,8
mit Ladegerät	159	0,1	165	0,1	-	3,6
mit Aufsetztank f. brennbare Flüssigkeiten	4	0,0	4	0,0	.	.
mit Aufsetztank f. sonst. Flüssigkeiten	2	0,0	2	0,0	.	.
Geschlossener Kasten ohne und mit Ladegerät	796	0,4	805	0,4	-	1,1
Sonstige	38	0,0	45	0,0	.	.
Zusammen	190 164	100	193 013	100	-	1,5
Spezialaufbau						
Wechselbehälter-/Containertransporter	77 765	50,0	77 789	49,5	.	0
Kippmulden mit Auf-/ Absetzvorrichtung	24 981	16,1	24 671	15,7	+	1,3
Betontransport- und Liefermischer	11 385	7,3	12 112	7,7	-	6,0
Boottransporter	366	0,2	383	0,2	-	4,4
Glastransporter	3 988	2,6	4 093	2,6	-	2,6
Kraftfahrzeugtransporter	4 771	3,1	4 827	3,1	-	1,2
Kabeltransporter	193	0,1	162	0,1	+	19,1
Langmaterialtransporter mit und ohne Ladegerät	1 595	1,0	1 594	1,0	+	0,1
Silofahrzeuge	2 095	1,3	2 139	1,4	-	2,1
Sprengstofftransportwagen	160	0,1	155	0,1	+	3,2
Tankkraftwagen						
für entzündbare und brennbare Flüssigkeiten	9 741	6,3	9 997	6,4	-	2,6
für Gas	655	0,4	734	0,5	-	10,8
für andere gefährliche Güter	986	0,6	962	0,6	+	2,5
für Milch	2 502	1,6	2 604	1,7	-	3,9
für andere flüssige Nahrungs- und Genußmittel	110	0,1	121	0,1	-	9,1
für andere Flüssigkeiten und Schmierstoffe	663	0,4	730	0,5	-	9,2
Viehtransportwagen	6 846	4,4	7 121	4,5	-	3,9
Sonstige	6 606	4,3	6 927	4,4	-	4,6
Zusammen	155 408	100	157 121	100	-	1,1
Lastkraftwagen insgesamt	2 649 097		2 610 885		+	1,5

Die Prozentangaben können wegen maschineller Rundung geringfügig von 100 abweichen.

Tabelle 22: Bestand an Lastkraftwagen nach Haltergruppen und Nutzlastklassen
(einschließlich der vorübergehend stillgelegten Fahrzeuge)

Haltergruppen	Insgesamt					Davon entfallen auf die Nutzlastklassen in kg							
	1. Januar 2002		1. Januar 2001		Veränderung %	bis 1999 1)		2000 bis 4999		5000 bis 7499		7500 und mehr	
	Anzahl	%	Anzahl	%		1. Januar		1. Januar		1. Januar		1. Januar	
					2002	2001	2002	2001	2002	2001	2002	2001	
1	2	3	4	5	6	7	8	9	10	11	12	13	
Land- und Forstwirtschaft	40 764	1,5	.	.	.	64,2	.	25,7	.	3,8	.	6,3	.
Fischerei, Fischzucht	55	0,0	.	.	.	69,1	.	14,5	.	7,3	.	9,1	.
Bergbau, Gewinnung von Steinen und Erden	14 458	0,5	.	.	.	51,5	.	18,4	.	3,6	.	26,5	.
Verarbeitendes Gewerbe	199 491	7,5	.	.	.	72,8	.	16,6	.	2,9	.	7,6	.
Energie- und Wasserversorgung	20 701	0,8	.	.	.	84,6	.	10,5	.	2,3	.	2,5	.
Baugewerbe	285 619	10,8	.	.	.	72,0	.	16,0	.	2,4	.	9,6	.
Handel, Reparatur von Kraftfahrz. und Gebrauchsgütern	235 906	8,9	.	.	.	62,1	.	20,4	.	4,1	.	13,5	.
Gastgewerbe	7 925	0,3	.	.	.	88,9	.	8,3	.	1,1	.	1,7	.
Verkehr, Nachrichtenübermittlung	196 635	7,4	.	.	.	41,2	.	15,6	.	7,3	.	35,9	.
Kredit- und Versicherungsgewerbe	1 808	0,1	.	.	.	58,7	.	20,5	.	4,8	.	16,1	.
Grundst. und Wohnungswesen, Datenverarb., Forschung, Vermietung, Dienstleistungen	55 023	2,1	.	.	.	70,1	.	25,3	.	1,3	.	3,4	.
dar. Mietfahrzeuge für Selbstfahrer	38 697	1,5	.	.	.	65,7	.	30,8	.	1,1	.	2,3	.
Öffentliche Verwaltung, Verteidigung, Sozialvers.	65 759	2,5	.	.	.	72,2	.	18,0	.	4,4	.	5,5	.
Erziehung, Unterricht	59	0,0	.	.	.	76,3	.	16,9	.	3,4	.	3,4	.
Gesundheits-, Veterinär- und Sozialwesen	4 600	0,2	.	.	.	83,8	.	12,6	.	1,8	.	1,8	.
Sonstige öffentliche und persönliche Dienstleistungen	658 094	24,8	.	.	.	70,7	.	16,1	.	2,7	.	10,5	.
Exterritoriale Organisationen und Körperschaften	92	0,0	.	.	.	78,3	.	12,0	.	6,5	.	3,3	.
Arbeitnehmer und Nichterwerbspersonen	858 634	32,4	822 930	31,5	+ 4,8	85,6	84,7	10,0	10,6	1,1	1,2	3,3	3,4
Unbekannt	3 474	0,1				75,0		17,6		2,2		5,2	
Insgesamt	2 649 097	100	2 610 885	100	+ 1,5	72,9	71,8	14,8	15,5	2,7	2,8	9,6	9,9

Die Prozentangaben können wegen maschineller Rundung geringfügig von 100 abweichen.

1) Einschließlich Tankfahrzeuge und Fahrgestelle, bei denen die Nutzlast zum Zählungszeitpunkt nicht feststand.

Tabelle 23: Bestand an Lastkraftwagen nach ausgewählten Herstellern
(einschließlich der vorübergehend stillgelegten Fahrzeuge)

Hersteller	Insgesamt					Darunter mit Spezialaufbau				
	1. Januar 2002		1. Januar 2001		Veränderung %	1. Januar 2002		1. Januar 2001		Veränderung %
	Anzahl	%	Anzahl	%		Anzahl	%	Anzahl	%	
					1					2
Arbeitsgem. VW-M.A.N (D)	19 901	0,8	21 750	0,8	- 8,5	1 066	0,7	1 185	0,8	- 10,0
Citroen (F)	33 019	1,2	27 493	1,1	+ 20,1	27	0,0	24	0,0	.
DAF (NL)	12 140	0,5	12 233	0,5	- 0,8	2 399	1,5	2 236	1,4	+ 7,3
DaimlerChrysler (D)	702 607	26,5	703 308	26,9	- 0,1	79 218	51,0	80 928	51,5	- 2,1
Fiat (I)	156 720	5,9	152 391	5,8	+ 2,8	321	0,2	322	0,2	- 0,3
Ford (D)	206 796	7,8	200 690	7,7	+ 3,0	298	0,2	298	0,2	0
Ford (GB)	30 963	1,2	33 670	1,3	- 8,0	78	0,1	89	0,1	.
IFA-Automobilwerk (D)	8 001	0,3	9 668	0,4	- 17,2	691	0,4	789	0,5	- 12,4
Isuzu (J)	12 202	0,5	12 399	0,5	- 1,6	29	0,0	24	0,0	.
Iveco (I) 1)	87 843	3,3	86 665	3,3	+ 1,4	2 285	1,5	2 415	1,5	- 5,4
Iveco-Magirus (D) 2)	27 410	1,0	29 836	1,1	- 8,1	5 611	3,6	5 941	3,8	- 5,6
MAN (D)	139 850	5,3	136 890	5,2	+ 2,2	41 794	26,9	41 407	26,4	+ 0,9
Mazda (J)	21 866	0,8	22 441	0,9	- 2,6	8	0,0	8	0,0	.
Mercedes-Benz (E)	63 648	2,4	57 954	2,2	+ 9,8	113	0,1	112	0,1	+ 0,9
Mitsubishi (J)	31 460	1,2	32 930	1,3	- 4,5	445	0,3	444	0,3	+ 0,2
Mitsubishi (THA)	23 900	0,9	21 604	0,8	+ 10,6	82	0,1	68	0,0	.
Multicar (D)	25 770	1,0	25 963	1,0	- 0,7	3 105	2,0	3 196	2,0	- 2,8
Nissan (E)	15 000	0,6	14 866	0,6	+ 0,9	36	0,0	35	0,0	.
Nissan (J)	28 859	1,1	29 710	1,1	- 2,9	102	0,1	97	0,1	.
Opel (D)	41 297	1,6	39 896	1,5	+ 3,5	34	0,0	37	0,0	.
Peugeot (F)	49 820	1,9	48 582	1,9	+ 2,5	123	0,1	134	0,1	- 8,2
Renault (F)	137 736	5,2	124 332	4,8	+ 10,8	121	0,1	117	0,1	+ 3,4
Renault-RVI (F)	7 789	0,3	7 565	0,3	+ 3,0	1 372	0,9	1 387	0,9	- 1,1
Scania (S) 3)	9 645	0,4	8 647	0,3	+ 11,5	4 941	3,2	4 347	2,8	+ 13,7
Scania Nederland (NL)	4 928	0,2	5 791	0,2	- 14,9	1 927	1,2	2 250	1,4	- 14,4
Seat (E)	23 202	0,9	22 964	0,9	+ 1,0	6	0,0	7	0,0	.
Toyota (J)	26 397	1,0	27 608	1,1	- 4,4	35	0,0	36	0,0	.
Volvo-BM (B/S)	14 770	0,6	14 842	0,6	- 0,5	5 409	3,5	5 380	3,4	+ 0,5
VW (D)	583 364	22,0	578 327	22,2	+ 0,9	1 338	0,9	1 343	0,9	- 0,4
Sonstige Hersteller	102 194	3,9	99 870	3,8	+ 2,3	2 394	1,5	2 465	1,6	- 2,9
Zusammen	2 649 097	100	2 610 885	100	+ 1,5	155 408	100	157 121	100	- 1,1

Die Prozentangaben können wegen maschineller Rundung geringfügig von 100 abweichen.

1) Einschließlich Fiat Veicoli und Iveco Fiat.- 2) Einschließlich Klöckner-H-Deutz und Magirus-Deutz.- 3) Einschließlich Saab-Scania und Scania-Vabis.

Tabelle 24: Bestand an Zugmaschinen nach kW-Klassen
(einschließlich der vorübergehend stillgelegten Fahrzeuge)

kW-Klasse	1. Januar 2002		1. Januar 2001		Veränderung	
	Anzahl	%	Anzahl	%	Anzahl	%
	1	2	3	4	5	6
Ackerschlepper						
bis 30 kW	726 427	41,0	731 120	41,3	- 4 693	- 0,6
von 31 - 50 kW	520 049	29,3	523 943	29,6	- 3 894	- 0,7
von 51 - 70 kW	309 533	17,5	307 325	17,4	+ 2 208	+ 0,7
von 71 - 90 kW	107 511	6,1	104 838	5,9	+ 2 673	+ 2,5
von 91 und mehr kW	109 673	6,2	103 433	5,8	+ 6 240	+ 6,0
Zusammen	1 773 193	100	1 770 659	100	+ 2 534	+ 0,1
dar. mit Höchstgeschwindigkeit						
bis 20 km/h	564 046	31,8	569 295	32,2	- 5 249	- 1,0
von 21 - 25 km/h	316 418	17,8	319 259	18,0	- 2 841	- 0,9
von 26 - 32 km/h	485 121	27,4	490 767	27,7	- 5 646	- 1,2
von 33 - 40 km/h	320 611	18,1	307 666	17,4	+ 12 945	+ 4,2
von 41 - 60 km/h	32 453	1,8	27 786	1,6	+ 4 667	+ 16,8
von 61 - 80 km/h	29 096	1,6	29 545	1,7	- 449	- 1,5
von 81 und mehr km/h	25 448	1,4	26 341	1,5	- 893	- 3,4
Sattelzugmaschinen						
bis 150 kW	3 103	1,7	3 415	2,0	- 312	- 9,1
von 151 - 200 kW	7 559	4,2	8 404	4,9	- 845	- 10,1
von 201 - 250 kW	13 668	7,7	15 221	8,9	- 1 553	- 10,2
von 251 - 300 kW	64 899	36,5	69 479	40,6	- 4 580	- 6,6
von 301 - 350 kW	77 482	43,6	64 667	37,8	+ 12 815	+ 19,8
von 351 und mehr kW	11 173	6,3	9 938	5,8	+ 1 235	+ 12,4
Zusammen	177 884	100	171 124	100	+ 6 760	+ 4,0
Insgesamt	1 951 077		1 941 783		+ 9 294	+ 0,5

Die Prozentangaben können wegen maschineller Rundung geringfügig von 100 abweichen.

Tabelle 25: Bestand an Zugmaschinen nach zulässigem Gesamtgewicht
(einschließlich der vorübergehend stillgelegten Fahrzeuge)

Zulässiges Gesamtgewicht in kg	Ackerschlepper				Veränderung %	Sattelzugmaschinen				Veränderung %
	1. Januar 2002		1. Januar 2001			1. Januar 2002		1. Januar 2001		
	Anzahl	%	Anzahl	%		Anzahl	%	Anzahl	%	
	1	2	3	4	5	6	7	8	9	10
bis 2000	291 105	16,4	291 603	16,5	- 0,2	-	-	-	-	-
2001 - 3500	570 734	32,2	574 931	32,5	- 0,7	-	-	-	-	-
3501 - 5000	460 461	26,0	463 056	26,2	- 0,6	237	0,1	249	0,1	- 4,8
5001 - 7500	382 153	21,6	377 325	21,3	+ 1,3	1 692	1,0	1 632	1,0	+ 3,7
7501 - 10000	42 559	2,4	40 072	2,3	+ 6,2	679	0,4	742	0,4	- 8,5
10001 - 12000	13 939	0,8	12 330	0,7	+ 13,0	1 832	1,0	2 057	1,2	- 10,9
12001 - 14000	6 071	0,3	5 088	0,3	+ 19,3	2 723	1,5	3 035	1,8	- 10,3
14001 - 16000	2 688	0,2	2 754	0,2	- 2,4	6 517	3,7	7 855	4,6	- 17,0
16001 - 22000	3 169	0,2	3 238	0,2	- 2,1	151 918	85,4	143 301	83,7	+ 6,0
22001 - 26000	242	0,0	190	0,0	+ 27,4	11 714	6,6	11 682	6,8	+ 0,3
26001 und mehr	72	0,0	72	0,0	.	572	0,3	571	0,3	+ 0,2
Zusammen	1 773 193	100	1 770 659	100	+ 0,1	177 884	100	171 124	100	+ 4,0
Durchschnittsalter										
in Jahren	26,0		25,2			4,7		4,7		

Die Prozentangaben können wegen maschineller Rundung geringfügig von 100 abweichen.

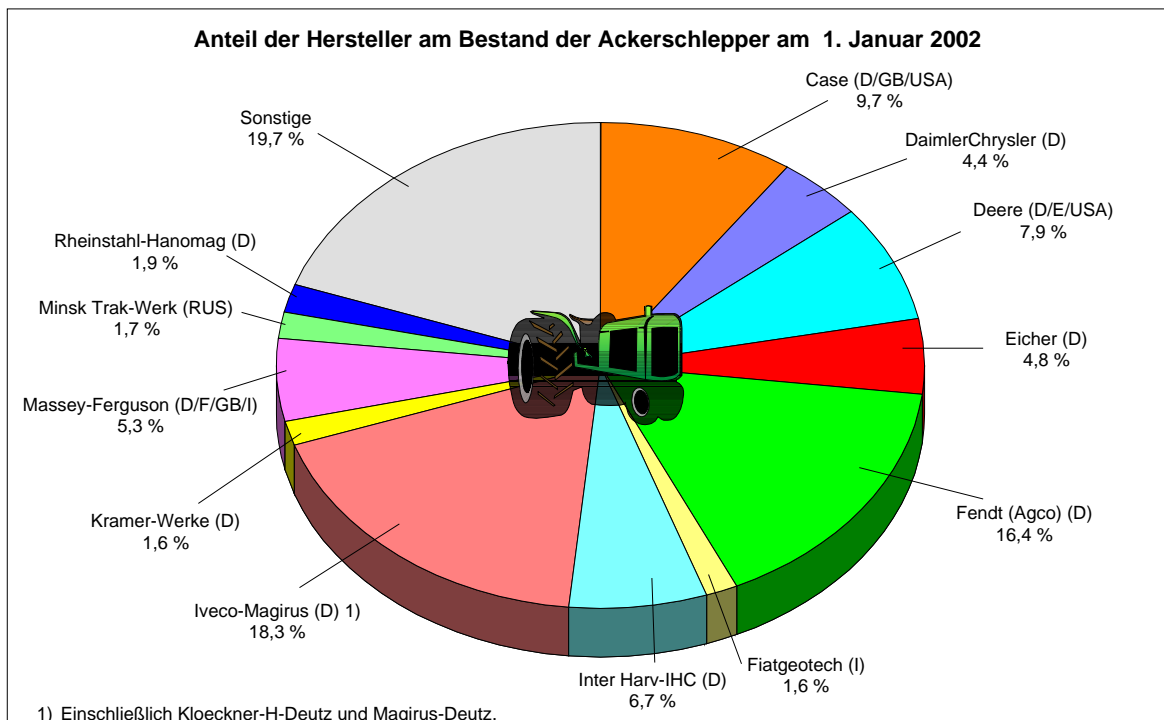


Tabelle 26: Bestand an Zugmaschinen nach Haltergruppen
(einschließlich der vorübergehend stillgelegten Fahrzeuge)

Haltergruppe	1. Januar 2002		1. Januar 2001		Veränderung %
	Anzahl	%	Anzahl	%	
	1	2	3	4	
Ackerschlepper					
Land- und Forstwirtschaft	943 703	53,2	.	.	.
Fischerei, Fischzucht	4	0,0	.	.	.
Bergbau, Gewinnung von Steinen und Erden	744	0,0	.	.	.
Verarbeitendes Gewerbe	8 215	0,5	.	.	.
Energie- und Wasserversorgung	1 120	0,1	.	.	.
Baugewerbe	4 565	0,3	.	.	.
Handel, Reparatur von Kraftfahrz. und Gebrauchsgütern	11 192	0,6	.	.	.
Gastgewerbe	1 491	0,1	.	.	.
Verkehr, Nachrichtenübermittlung	3 704	0,2	.	.	.
Kredit- und Versicherungsgewerbe	1 193	0,1	.	.	.
Grundst.- und Wohnungswesen, Datenverarb., Forschung, Vermietung, Dienstleistungen dar. Mietfahrzeuge	2 116	0,1	.	.	.
für Selbstfahrer	150	0,0	.	.	.
Öffentliche Verwaltung, Verteidigung, Sozialvers.	30 488	1,7	.	.	.
Erziehung, Unterricht	11	0,0	.	.	.
Gesundheits-, Veterinär- und Sozialwesen	1 605	0,1	.	.	.
Sonstige öffentliche und persönliche Dienstleistungen	40 052	2,3	.	.	.
Exterritoriale Organisationen und Körperschaften	18	0,0	.	.	.
Arbeitnehmer und Nichterwerbspersonen	722 533	40,7	684 990	38,7	+ 5,5
Unbekannt	439	0,0	.	.	.
Insgesamt	1 773 193	100	1 770 659	100	+ 0,1
Sattelzugmaschinen					
Land- und Forstwirtschaft	1 092	0,6	.	.	.
Fischerei, Fischzucht	1	0,0	.	.	.
Bergbau, Gewinnung von Steinen und Erden	1 439	0,8	.	.	.
Verarbeitendes Gewerbe	7 124	4,0	.	.	.
Energie- und Wasserversorgung	113	0,1	.	.	.
Baugewerbe	5 766	3,2	.	.	.
Handel, Reparatur von Kraftfahrz. und Gebrauchsgütern	19 295	10,8	.	.	.
Gastgewerbe	68	0,0	.	.	.
Verkehr, Nachrichtenübermittlung	80 209	45,1	.	.	.
Kredit- und Versicherungsgewerbe	56	0,0	.	.	.
Grundst.- und Wohnungswesen, Datenverarb., Forschung, Vermietung, Dienstleistungen dar. Mietfahrzeuge	2 307	1,3	.	.	.
für Selbstfahrer	1 799	1,0	.	.	.
Öffentliche Verwaltung, Verteidigung, Sozialvers.	198	0,1	.	.	.
Erziehung, Unterricht	3	0,0	.	.	.
Gesundheits-, Veterinär- und Sozialwesen	20	0,0	.	.	.
Sonstige öffentliche und persönliche Dienstleistungen	38 267	21,5	.	.	.
Exterritoriale Organisationen und Körperschaften	1	0,0	.	.	.
Arbeitnehmer und Nichterwerbspersonen	21 837	12,3	20 962	12,2	+ 4,6
Unbekannt	88	0,0	.	.	.
Insgesamt	177 884	100	171 124	100	+ 4,0

Die Prozentangaben können wegen maschineller Rundung geringfügig von 100 abweichen.

Tabelle 27: Bestand an Zugmaschinen nach ausgewählten Herstellern
(einschließlich der vorübergehend stillgelegten Fahrzeuge)

Hersteller	1. Januar 2002		1. Januar 2001		Veränderung %
	Anzahl	%	Anzahl	%	
	1	2	3	4	
Ackerschlepper					
Case (D/GB/USA)	167 755	9,5	166 134	9,4	+ 1,0
DaimlerChrysler (D)	76 288	4,3	76 556	4,3	- 0,4
Deere (D)	104 687	5,9	105 798	6,0	- 1,1
Deere (E/USA)	31 823	1,8	27 162	1,5	+ 17,2
Eicher (D)	82 361	4,6	83 146	4,7	- 1,0
Fahr (D) 1)	16 176	0,9	16 379	0,9	- 1,2
Fendt (Agco) (D)	284 740	16,1	282 221	15,9	+ 0,9
Ford (B/CDN/E/GB/USA)	24 216	1,4	24 849	1,4	- 2,5
Holder, Metzgingen (D)	21 156	1,2	21 208	1,2	- 0,2
IHC (USA)	116 580	6,6	118 635	6,7	- 1,7
Iveco-Magirus (D) 2)	317 966	17,9	318 798	18,0	- 0,3
Kramer (D)	28 275	1,6	28 598	1,6	- 1,1
Landtechnik Schöneb. (D) 3)	15 274	0,9	16 400	0,9	- 6,9
Lanz (D)	8 870	0,5	8 943	0,5	- 0,8
Linde-Güldner (D) 4)	26 599	1,5	26 968	1,5	- 1,4
MAN-Nutzfahrzeuge (D)	11 364	0,6	11 384	0,6	- 0,2
Massey-Ferguson (D/F/GB/I)	91 523	5,2	92 260	5,2	- 0,8
Minsk Trak-Werk (RUS)	28 935	1,6	29 385	1,7	- 1,5
New Holland It. (I) 5)	32 380	1,8	32 117	1,8	+ 0,8
Porsche-Diesel (D)	21 030	1,2	21 138	1,2	- 0,5
Renault (F)	26 651	1,5	26 497	1,5	+ 0,6
Rheinstuhl-Hanomag (D)	33 507	1,9	33 976	1,9	- 1,4
Same (I) 6)	23 982	1,4	23 691	1,3	+ 1,2
Schlüter (D)	15 050	0,8	15 269	0,9	- 1,4
Steyr (A) 7)	13 155	0,7	13 248	0,7	- 1,0
Zetor (CZ)	18 282	1,0	17 519	1,0	- 4,4
Sonstige Hersteller	134 568	7,6	132 380	7,5	+ 1,7
Zusammen	1 773 193	100	1 770 659	100	+ 0,1
Sattelzugmaschinen					
DAF (NL)	10 961	6,2	8 997	5,3	+ 21,8
DaimlerChrysler (D)	71 453	40,2	69 664	40,7	+ 2,6
Iveco (I) 8)	1 448	0,8	1 825	1,1	- 20,7
Iveco-Magirus (D) 9)	8 127	4,6	7 667	4,5	+ 6,0
MAN-Nutzfahrzeuge (D)	45 308	25,5	43 494	25,4	+ 4,2
Renault-RVI (F)	4 581	2,6	4 463	2,6	+ 2,6
Scania, - Scania (S) 10)	15 470	8,7	14 025	8,2	+ 10,3
Scania Nederland (NL) 11)	3 111	1,7	3 763	2,2	- 17,3
Volvo (S)	16 172	9,1	15 647	9,1	+ 3,4
Sonstige Hersteller	1 253	0,7	1 579	0,9	- 20,6
Zusammen	177 884	100	171 124	100	+ 4,0

Die Prozentangaben können wegen maschineller Rundung geringfügig von 100 abweichen.

1) Einschließlich der Fahrzeuge der früheren Arbeitsgemeinschaft Fahr-Güldner, Werk Fahr.- 2) Einschließlich KHD Agrartechnik und Deutz-Fahr Agrartechnik.- 3) Einschließlich Schönebeck Traktorenwerk.- 4) Einschließlich der Fahrzeuge der früheren Arbeitsgemeinschaft Fahr-Güldner, Werk Linde-Güldner.- 5) Einschließlich Fiat Trattori, New Holland Fiat und Fiatgeotech.- 6) Einschließlich Lamborghini Trattori, Trattori Lamborghini und S + L + H.- 7) Einschließlich Steyr-Daimler-Puch.- 8) Einschließlich Fiat Veicoli und Iveco Fiat.- 9) Einschließlich Klöckner-H-Deutz und Magirus-Deutz.- 10) Einschließlich Saab-Scania und Scania-Vabis.- 11) Einschließlich Saab-Scania.

Tabelle 28: Bestand an Übrigen Kraftfahrzeugen nach Aufbau- und Antriebsarten
(einschließlich der vorübergehend stillgelegten Fahrzeuge)

Aufbauart / Verwendungszweck Antriebsart	1. Januar 2002		1. Januar 2001		Veränderung %	
	Anzahl	%	Anzahl	%		
	1	2	3	4	5	
Annerkannte Arbeitsmaschinen (ggf. für)						
Abschleppwagen	2 197	0,3	2 246	0,3	-	2,2
Aufnahme- und Übertragungswagen	978	0,1	932	0,1	+	4,9
Bagger und Lader	10 601	1,6	10 422	1,6	+	1,7
Betonmischer (nicht f. Transport)	22	0,0	29	0,0	.	.
Betonpumpen	2 232	0,3	2 310	0,3	-	3,4
Bohrgeräte (u.a. Erdöl)	1 035	0,2	1 018	0,2	+	1,7
Erdarbeiten und Straßenbau	5 747	0,8	5 654	0,8	+	1,6
Hebebühnen	7 111	1,0	6 741	1,0	+	5,5
Hochdruckpumpen	702	0,1	665	0,1	+	5,6
Kabelwagen und -Winden	200	0,0	218	0,0	-	8,3
Kranwagen	11 742	1,7	11 966	1,8	-	1,9
Land- und Forstwirtschaft	3 416	0,5	3 304	0,5	+	3,4
Lautsprecherwagen	41	0,0	40	0,0	.	.
Prüf-, Meß- u. Registrierwagen	2 327	0,3	2 394	0,4	-	2,8
Reinigungsfahrzeuge für						
Straßenreinigung	8 904	1,3	8 545	1,3	+	4,2
Kanalreinigung	4 446	0,7	4 371	0,7	+	1,7
andere Zwecke	1 509	0,2	1 568	0,2	-	3,8
Schweißmaschinen/-Generatoren	246	0,0	263	0,0	-	6,5
Seilwinden	355	0,1	348	0,1	+	2,0
Spülbohrwagen	524	0,1	527	0,1	-	0,6
Steigeleitern (nicht Feuerwehr)	506	0,1	528	0,1	-	4,2
Stromaggregate und Kompressoren	588	0,1	579	0,1	+	1,6
Turmwagen	768	0,1	832	0,1	-	7,7
Andere	3 462	0,5	3 396	0,5	+	1,9
Beförderungsfahrzeuge für Behinderte						
mit Rollstuhl	4 281	0,6	4 370	0,7	-	2,0
Bestattungswagen	7 710	1,1	7 533	1,1	+	2,3
Blutspenden-Transportfahrzeug	192	0,0	191	0,0	+	0,5
Fäkalienwagen	1 637	0,2	1 678	0,3	-	2,4
Feuerwehrfahrzeuge	74 177	10,9	72 821	10,9	+	1,9
Geldtransporter	3 724	0,5	3 447	0,5	+	8,0
Gruppenkraftwagen	1 962	0,3	2 038	0,3	-	3,7
Hub- und Gabelstapler	3 138	0,5	3 047	0,5	+	3,0
Klinik- und Röntgenwagen	3 039	0,4	2 911	0,4	+	4,4
Kranken- (Transport-) Wagen	9 179	1,4	9 242	1,4	-	0,7
Kranken- (Rettungs-) Wagen	7 243	1,1	7 038	1,1	+	2,9
Küchen- und Feldküchenwagen	637	0,1	661	0,1	-	3,6
LKW für Fahrzeug-Beförderung	16 917	2,5	16 318	2,5	+	3,7
Mannschaftswagen	213	0,0	232	0,0	-	8,2
Müllwagen	15 605	2,3	15 228	2,3	+	2,5
Pannenhilfsfahrzeuge 1)	4 600	0,7	4 353	0,7	+	5,7
Polizei- und Zivilschutzfahrzeuge	19 126	2,8	18 762	2,8	+	1,9
Postfahrzeuge	12 965	1,9	13 280	2,0	+	2,4
Schaustellerwagen	993	0,1	996	0,1	-	0,3
Sparkassen- und Bürowagen	8 557	1,3	8 932	1,3	-	4,2
Verkaufs- und Ausstellungswagen	18 162	2,7	18 178	2,7	-	0,1
Werkstattwagen	15 804	2,3	16 388	2,5	-	3,6
Wohnmobile	358 069	52,8	348 801	52,4	+	2,7
Sonstige	21 023	3,1	19 890	3,0	+	5,7
Zusammen	678 612	100	665 231	100	+	2,0
Davon mit Antrieb durch						
Ottomotor (Benzin)	113 336	16,7	120 695	18,1	-	6,1
Ottomotor (Gas)	679	0,1	639	0,1	+	6,3
Ottomotor (Benzin u. Gas)	150	0,0	92	0,0	.	.
Dieselmotor	563 616	83,1	542 968	81,6	+	3,8
Elektromotor	442	0,1	406	0,1	+	8,9
Sonstige	389	0,1	431	0,1	-	9,7

Die Prozentangaben können wegen maschineller Rundung geringfügig von 100 abweichen.

1) Soweit ab November 1979 zugelassen.

Tabelle 29: Bestand an Übrigen Kraftfahrzeugen nach zulässigem Gesamtgewicht
(einschließlich der vorübergehend stillgelegten Fahrzeuge)

Zulässiges Gesamtgewicht in kg	1. Januar 2002		1. Januar 2001		Veränderung %	
	Anzahl	%	Anzahl	%		
	1	2	3	4	5	
bis 2000	13 983	2,1	14 383	2,2	-	2,8
2001 - 3500	433 187	63,8	424 914	63,9	+	1,9
3501 - 5000	67 340	9,9	64 656	9,7	+	4,2
5001 - 7500	66 853	9,9	65 319	9,8	+	2,3
7501 - 10000	16 766	2,5	16 793	2,5	-	0,2
10001 - 12000	20 613	3,0	20 654	3,1	-	0,2
12001 - 14000	11 760	1,7	11 420	1,7	+	3,0
14001 - 16000	7 106	1,0	7 019	1,1	+	1,2
16001 - 22000	14 125	2,1	14 091	2,1	+	0,2
22001 - 26000	20 035	3,0	19 252	2,9	+	4,1
26001 und mehr	6 844	1,0	6 730	1,0	+	1,7
Zusammen	678 612	100	665 231	100	+	2,0
Durchschnittsalter in Jahren	11,5		11,3			

Die Prozentangaben können wegen maschineller Rundung geringfügig von 100 abweichen.

Tabelle 30: Bestand an Übrigen Kraftfahrzeugen nach Haltergruppen
(einschließlich der vorübergehend stillgelegten Fahrzeuge)

Haltergruppe	Insgesamt					Darunter Wohnmobile				
	1. Januar 2002		1. Januar 2001		Veränderung %	1. Januar 2002		1. Januar 2001		Veränderung %
	Anzahl	%	Anzahl	%		Anzahl	%	Anzahl	%	
	1	2	3	4	5	6	7	8	9	10
Land- und Forstwirtschaft	4 405	0,6	.	.	.	146	0,0	.	.	.
Fischerei, Fischzucht	3	0,0	.	.	.	-
Bergbau, Gewinnung von Steinen und Erden	1 786	0,3	.	.	.	56	0,0	.	.	.
Verarbeitendes Gewerbe	15 292	2,3	.	.	.	1 360	0,4	.	.	.
Energie- und Wasserversorgung	3 857	0,6	.	.	.	26	0,0	.	.	.
Baugewerbe	13 572	2,0	.	.	.	714	0,2	.	.	.
Handel, Reparatur von Kraftfahrz. und Gebrauchsgütern	26 743	3,9	.	.	.	6 496	1,8	.	.	.
Gastgewerbe	645	0,1	.	.	.	135	0,0	.	.	.
Verkehr, Nachrichtenübermittlung	15 286	2,3	.	.	.	766	0,2	.	.	.
Kredit- und Versicherungsgewerbe	412	0,1	.	.	.	66	0,0	.	.	.
Grundst.- und Wohnungswesen, Datenverb., Forschung, Vermietung, Dienstleistungen dar. Mietfahrzeuge für Selbstfahrer	4 007	0,6	.	.	.	1 539	0,4	.	.	.
	1 543	0,2	.	.	.	1 047	0,3	.	.	.
Öffentliche Verwaltung, Verteidigung, Sozialvers.	92 978	13,7	.	.	.	122	0,0	.	.	.
Erziehung, Unterricht	8	0,0	.	.	.	4	0,0	.	.	.
Gesundheits-, Veterinär- und Sozialwesen	4 579	0,7	.	.	.	510	0,1	.	.	.
Sonstige öffentliche und persönliche Dienstleistungen	102 880	15,2	.	.	.	7 208	2,0	.	.	.
Exterritoriale Organisationen und Körperschaften	33	0,0	.	.	.	1	0,0	.	.	.
Arbeitnehmer und Nichterwerbspersonen	390 688	57,6	381 470	57,3	+ 2,8	338 341	94,5	330 115	94,6	+ 2,7
Unbekannt	1 438	0,2				579	0,2			
Insgesamt	678 612	100	665 231	100	+ 2,0	358 069	100	348 801	100	+ 2,7

Die Prozentangaben können wegen maschineller Rundung geringfügig von 100 abweichen.

Tabelle 31: Bestand an Übrigen Kraftfahrzeugen nach ausgewählten Herstellern
(einschließlich der vorübergehend stillgelegten Fahrzeuge)

Hersteller	1. Januar 2002		1. Januar 2001		Veränderung %
	Anzahl	%	Anzahl	%	
	1	2	3	4	5
Arbeitgem. VW-M.A.N. (D)	3 779	0,6	3 794	0,6	- 0,4
Citroen (F)	4 781	0,7	4 721	0,7	+ 1,3
DaimlerChrysler (D)	165 843	24,4	163 840	24,6	+ 1,2
Fiat (I)	129 523	19,1	118 648	17,8	+ 9,2
Ford (D)	28 678	4,2	31 274	4,7	- 8,3
Ford (GB/USA)	6 816	1,0	4 824	0,7	+ 41,3
GMC (CDN/E/USA)	5 028	0,7	5 231	0,8	- 3,9
GMC Truck/Coach (USA)	3 483	0,5	3 538	0,5	- 1,6
IFA-Automobilwerk (D)	3 524	0,5	3 768	0,6	- 6,5
Iveco (I) 1)	10 866	1,6	10 019	1,5	+ 8,5
Iveco-Magirus (D) 2)	13 038	1,9	13 308	2,0	- 2,0
MAN (D)	20 534	3,0	18 806	2,8	+ 9,2
Mercedes-Benz (E)	9 721	1,4	8 584	1,3	+ 13,2
Mitsubishi (J)	4 991	0,7	5 177	0,8	- 3,6
Opel (D)	3 817	0,6	3 851	0,6	- 0,9
Peugeot (F)	20 597	3,0	20 407	3,1	+ 0,9
Renault (F)	3 616	0,5	3 514	0,5	+ 2,9
Robur (D)	3 860	0,6	4 054	0,6	- 4,8
VW (D)	173 018	25,5	174 928	26,3	- 1,1
Sonstige Hersteller	63 099	9,3	62 945	9,5	+ 0,2
Zusammen	678 612	100	665 231	100	+ 2,0

Die Prozentangaben können wegen maschineller Rundung geringfügig von 100 abweichen.

1) Einschließlich Fiat Veicoli und Iveco Fiat. - 2) Einschließlich Klöckner-H-Deutz und Magirus-Deutz.

Tabelle 32: Bestand an Kraftfahrzeuganhängern nach Fahrzeugarten
(einschließlich der vorübergehend stillgelegten Fahrzeuge)

Fahrzeugart/ Aufbauart	1. Januar 2002		1. Januar 2001		Veränderung %
	Anzahl	%	Anzahl	%	
	1	2	3	4	
Kraftfahrzeuganhänger zur Lastenbeförderung					
Mit Normalaufbau					
Gewöhnliche Anhänger					
einachsige	2 812 778	55,1	2 730 499	55,0	+ 3,0
mehrachsige	483 317	9,5	461 225	9,3	+ 4,8
Zusammen	3 296 095	64,6	3 191 724	64,3	+ 3,3
Sattelanhänger					
einachsige	13 270	0,3	13 687	0,3	- 3,0
mehrachsige	154 064	3,0	146 349	3,0	+ 5,3
Zusammen	167 334	3,3	160 036	3,2	+ 4,6
Insgesamt	3 463 429	67,8	3 351 760	67,6	+ 3,3
Mit Spezialaufbau					
Gewöhnliche Anhänger					
einachsige	133 776	2,6	134 224	2,7	- 0,3
mehrachsige	190 213	3,7	180 277	3,6	+ 5,5
Zusammen	323 989	6,3	314 501	6,3	+ 3,0
Sattelanhänger					
einachsige	2 035	0,0	2 108	0,0	- 3,5
mehrachsige	51 886	1,0	50 590	1,0	+ 2,6
Zusammen	53 921	1,1	52 698	1,1	+ 2,3
Insgesamt	377 910	7,4	367 199	7,4	+ 2,9
zur Lastenbeförderung insgesamt	3 841 339	75,2	3 718 959	75,0	+ 3,3
Übrige Kraftfahrzeuganhänger					
Gewöhnliche Anhänger					
einachsige	1 063 769	20,8	1 049 286	21,2	+ 1,4
mehrachsige	192 369	3,8	184 600	3,7	+ 4,2
Zusammen	1 256 138	24,6	1 233 886	24,9	+ 1,8
Sattelanhänger					
einachsige	4 005	0,1	3 781	0,1	+ 5,9
mehrachsige	3 794	0,1	3 563	0,1	+ 6,5
Zusammen	7 799	0,2	7 344	0,1	+ 6,2
Übrige Kraftfahrzeuganhänger insgesamt	1 263 937	24,8	1 241 230	25,0	+ 1,8
Kraftfahrzeuganhänger insgesamt					
Anzahl	5 105 276	100	4 960 189	100	+ 2,9
davon:					
Gewöhnliche Anhänger					
einachsige	4 010 323	78,6	3 914 009	78,9	+ 2,5
mehrachsige	865 899	17,0	826 102	16,7	+ 4,8
Zusammen	4 876 222	95,5	4 740 111	95,6	+ 2,9
Sattelanhänger					
einachsige	19 310	0,4	19 576	0,4	- 1,4
mehrachsige	209 744	4,1	200 502	4,0	+ 4,6
Zusammen	229 054	4,5	220 078	4,4	+ 4,1

Die Prozentangaben können wegen maschineller Rundung geringfügig von 100 abweichen.

Tabelle 33: Bestand an Kraftfahrzeuganhängern nach Haltergruppen
(einschließlich der vorübergehend stillgelegten Fahrzeuge)

Haltergruppe	1. Januar 2002		1. Januar 2001		Veränderung %
	Anzahl	%	Anzahl	%	
	1	2	3	4	
Land- und Forstwirtschaft	163 940	3,2	.	.	.
Fischerei, Fischzucht	24	0,0	.	.	.
Bergbau, Gewinnung					
von Steinen und Erden	12 239	0,2	.	.	.
Verarbeitendes Gewerbe	131 968	2,6	.	.	.
Energie- und Wasser-					
versorgung	13 473	0,3	.	.	.
Baugewerbe	176 239	3,5	.	.	.
Handel, Reparatur von Kraft-					
fahrz. und Gebrauchsgütern	176 904	3,5	.	.	.
Gastgewerbe	12 352	0,2	.	.	.
Verkehr, Nachrichten-					
übermittlung	207 712	4,1	.	.	.
Kredit- und Versicherungs-					
gewerbe	2 931	0,1	.	.	.
Grundst.- und Wohnungswesen,					
Datenverarb., Forschung,					
Vermietung, Dienstleistungen	20 451	0,4	.	.	.
dar. Mietfahrzeuge					
für Selbstfahrer	6 710	0,1	.	.	.
Öffentliche Verwaltung,					
Verteidigung, Sozialvers.	68 935	1,4	.	.	.
Erziehung, Unterricht	80	0,0	.	.	.
Gesundheits-, Veterinär-					
und Sozialwesen	8 200	0,2	.	.	.
Sonstige öffentliche und					
persönliche Dienstleistungen	402 277	7,9	.	.	.
Exterritoriale Organisationen					
und Körperschaften	57	0,0	.	.	.
Arbeitnehmer und					
Nichterwerbspersonen	3 700 437	72,5	3 572 293	72,0	+ 3,8
Unbekannt	7 057	0,1	.	.	.
Insgesamt	5 105 276	100	4 960 189	100	+ 2,9

Die Prozentangaben können wegen maschineller Rundung geringfügig von 100 abweichen.

Tabelle 34: Bestand an Kraftfahrzeuganhängern nach Fahrzeugarten und ausgewählten Herstellern
(einschließlich der vorübergehend stillgelegten Fahrzeuge)

Hersteller	1. Januar 2002								1. Januar 2001		Veränderung %
	Kraftfahrzeuganhänger zur Lastenbeförderung 1)				Übrige		insgesamt	%	insgesamt	%	
	Normalaufbau		Spezialaufbau		zusammen	dar. Wohnwagen					
	zusammen	darunter mehr-achsige	zusammen	darunter mehr-achsige			7	8	9	10	
1	2	3	4	5	6	7	8	9	10	11	
Auwärter, Paul (D)	111 417	5 009	2 157	395	1 308	4	114 882	2,3	110 720	2,2	+ 3,8
Barthau Anhängerbau (D)	48 613	6 291	2 640	715	3 333	-	54 586	1,1	52 343	1,1	+ 4,3
Böckmann (D)	119 960	23 212	33 643	22 266	24 279	14	177 882	3,5	165 028	3,3	+ 7,8
Brenderup (DK)	113 078	16 043	3 066	2 629	7 863	2	124 007	2,4	119 765	2,4	+ 3,5
Bürstner (D)	472	224	14	6	53 232	52 937	53 718	1,1	52 823	1,1	+ 1,7
CI Caravans Wilk (D)	654	29	13	2	39 420	39 247	40 087	0,8	40 911	0,8	- 2,0
Dethleffs Caravans (D)	354	51	14	5	46 848	46 724	47 216	0,9	46 860	0,9	+ 0,8
Energiew.Schw.Pumpe (D)	28 155	225	17	-	411	331	28 583	0,6	28 857	0,6	- 0,9
Eriba- Hymer (D/F)	259	21	6	1	30 595	30 515	30 860	0,6	41 144	0,8	- 25,0
Fahrzeugwerk Werdau (D)	28 025	9 183	343	247	920	510	29 288	0,6	30 735	0,6	- 4,7
Fendt Caravan (D) 2)	155	11	9	2	33 434	33 372	33 598	0,7	32 237	0,6	+ 4,2
Harbeck (D)	2 573	477	1 984	340	36 310	9	40 867	0,8	38 575	0,8	+ 5,9
Heinemann (D)	234 166	15 657	4 652	321	25 039	3 688	263 857	5,2	261 286	5,3	+ 1,0
Hobby-Wohnwagenwerk(D)	278	34	10	2	92 236	92 127	92 524	1,8	89 778	1,8	+ 3,1
Humbaur (D)	141 292	38 384	8 196	5 663	2 405	4	151 893	3,0	135 438	2,7	+ 12,1
IFA-Automobilw. (D)	83 819	659	46	6	365	51	84 230	1,6	85 109	1,7	- 1,0
Kässbohrer (D)	16 584	15 933	8 481	8 165	611	4	25 676	0,5	28 236	0,6	- 9,1
Knaus (D)	1 353	21	12	1	84 972	84 569	86 337	1,7	84 673	1,7	+ 2,0
Koch (D)	61 489	7 299	1	1	90	-	61 580	1,2	57 265	1,2	+ 7,5
Kögel (D)	38 226	37 426	10 106	10 028	567	5	48 899	1,0	47 421	1,0	+ 3,1
Krone (D)	27 764	27 252	10 199	10 166	204	1	38 167	0,7	36 277	0,7	+ 5,2
LMC Caravan (D) 3)	127	20	7	3	26 530	26 466	26 664	0,5	26 325	0,5	+ 1,3
Saris (NL)	134 976	22 793	132	108	385	5	135 493	2,7	126 790	2,6	+ 6,9
Schmitz Altenberg (D)	36 814	36 076	4 681	4 635	118	1	41 613	0,8	38 525	0,8	+ 8,0
Stahl- u. Walzw.Brand. (D)	34 514	256	382	33	559	24	35 455	0,7	35 540	0,7	- 0,2
Stanz- u. Emailierwerk (D)	72 697	634	88	6	473	21	73 258	1,4	75 302	1,5	- 2,7
Stema (D)	237 524	575	2 308	334	713	172	240 545	4,7	192 951	3,9	+ 24,7
TIAG (D)	712	89	23	8	60 822	59 764	61 557	1,2	56 740	1,1	+ 8,5
Torgau Landmasch.-Bau(D)	33 970	361	58	5	237	4	34 265	0,7	35 540	0,7	- 3,6
Westfalia-Werke (D)	233 119	14 018	12 710	2 699	12 537	379	258 366	5,1	258 165	5,2	+ 0,1
WM Meyer (D)	59 227	15 096	5 825	4 580	4 472	3	69 524	1,4	62 330	1,3	+ 11,5
Sonstige Hersteller	1 561 063	344 022	266 087	168 727	672 649	149 413	2 499 799	49,0	2 466 500	49,7	+ 1,4
Zusammen	3 463 429	637 381	377 910	242 099	1 263 937	620 366	5 105 276	100	4 960 189	100	+ 2,9

Die Prozentangaben können wegen maschineller Rundung geringfügig von 100 abweichen.

1) Einschließlich Sattelanhänger.- 2) Einschließlich Lely-Dechentreiber.- 5) Einschließlich Lord Münsterland und Saure, Wilhelm.

Tabelle 35: Bestand an Kraftfahrzeuganhängern zur Lastenbeförderung nach Nutzlastklassen
(einschließlich der vorübergehend stillgelegten Fahrzeuge)

Nutzlastklasse	1. Januar 2002		1. Januar 2001		Veränderung		
	Anzahl	%	Anzahl	%	Anzahl	%	
	1	2	3	4	5	6	
Insgesamt							
Gewöhnliche Anhänger							
einachsige	2 946 554	76,7	2 864 723	77,0	+	81 831	+ 2,9
mehrachsig mit Nutzlast							
bis 3999 kg 1)	407 191	10,6	377 131	10,1	+	30 060	+ 8,0
von 4000 - 4999 kg	9 970	0,3	10 294	0,3	-	324	- 3,1
von 5000 - 5999 kg	14 013	0,4	14 400	0,4	-	387	- 2,7
von 6000 - 7999 kg	33 335	0,9	32 755	0,9	+	580	+ 1,8
von 8000 - 9999 kg	25 333	0,7	25 683	0,7	-	350	- 1,4
von 10000 - 11999 kg	31 129	0,8	32 284	0,9	-	1 155	- 3,6
von 12000 - 15999 kg	115 222	3,0	110 415	3,0	+	4 807	+ 4,4
von 16000 - 17999 kg	17 611	0,5	18 445	0,5	-	834	- 4,5
von 18000 - 19999 kg	15 470	0,4	15 865	0,4	-	395	- 2,5
von 20000 und mehr kg	4 256	0,1	4 230	0,1	+	26	+ 0,6
Zusammen	3 620 084	94,2	3 506 225	94,3	+	113 859	+ 3,2
Sattelanhänger							
bis 9999 kg 1)	8 948	0,2	9 123	0,2	-	175	- 1,9
von 10000 - 11999 kg	5 193	0,1	5 411	0,1	-	218	- 4,0
von 12000 - 15999 kg	5 773	0,2	5 939	0,2	-	166	- 2,8
von 16000 - 19999 kg	5 172	0,1	5 350	0,1	-	178	- 3,3
von 20000 - 21999 kg	7 398	0,2	7 372	0,2	+	26	+ 0,4
von 22000 - 23999 kg	9 615	0,3	9 935	0,3	-	320	- 3,2
von 24000 - 25999 kg	27 418	0,7	27 750	0,7	-	332	- 1,2
von 26000 und mehr kg	151 738	4,0	141 854	3,8	+	9 884	+ 7,0
Zusammen	221 255	5,8	212 734	5,7	+	8 521	+ 4,0
Insgesamt	3 841 339	100	3 718 959	100	+	122 380	+ 3,3
darunter mit Spezialaufbau							
Gewöhnliche Anhänger							
einachsige	133 776	35,4	134 224	36,6	-	448	- 0,3
mehrachsig mit Nutzlast							
bis 3999 kg 1)	91 963	24,3	84 340	23,0	+	7 623	+ 9,0
von 4000 - 4999 kg	1 546	0,4	1 572	0,4	-	26	- 1,7
von 5000 - 5999 kg	1 872	0,5	1 974	0,5	-	102	- 5,2
von 6000 - 7999 kg	7 018	1,9	7 072	1,9	-	54	- 0,8
von 8000 - 9999 kg	6 268	1,7	6 135	1,7	+	133	+ 2,2
von 10000 - 11999 kg	6 737	1,8	6 924	1,9	-	187	- 2,7
von 12000 - 15999 kg	60 003	15,9	57 723	15,7	+	2 280	+ 3,9
von 16000 - 17999 kg	7 179	1,9	7 006	1,9	+	173	+ 2,5
von 18000 - 19999 kg	4 689	1,2	4 578	1,2	+	111	+ 2,4
von 20000 und mehr kg	2 938	0,8	2 953	0,8	-	15	- 0,5
Zusammen	323 989	85,7	314 501	85,6	+	9 488	+ 3,0
Sattelanhänger							
bis 9999 kg 1)	1 609	0,4	1 595	0,4	+	14	+ 0,9
von 10000 - 11999 kg	496	0,1	519	0,1	-	23	- 4,4
von 12000 - 15999 kg	1 148	0,3	1 131	0,3	+	17	+ 1,5
von 16000 - 19999 kg	1 099	0,3	1 156	0,3	-	57	- 4,9
von 20000 - 21999 kg	2 138	0,6	2 166	0,6	-	28	- 1,3
von 22000 - 23999 kg	2 660	0,7	2 683	0,7	-	23	- 0,9
von 24000 - 25999 kg	7 920	2,1	7 816	2,1	+	104	+ 1,3
von 26000 und mehr kg	36 851	9,8	35 632	9,7	+	1 219	+ 3,4
Zusammen	53 921	14,3	52 698	14,4	+	1 223	+ 2,3
Insgesamt	377 910	100	367 199	100	+	10 711	+ 2,9

Die Prozentangaben können wegen maschineller Rundung geringfügig von 100 abweichen.

1) Einschließlich Tankanhänger, bei denen die Nutzlast zum Zählungszeitpunkt nicht feststand.

Tabelle 36: Bestand an Kraftfahrzeuganhängern zur Lastenbeförderung nach zulässigem Gesamtgewicht (einschließlich der vorübergehend stillgelegten Fahrzeuge)

Zulässiges Gesamtgewicht in kg	Insgesamt				Veränderung %	Darunter mit Spezialaufbau				Veränderung %
	1. Januar 2002		1. Januar 2001			1. Januar 2002		1. Januar 2001		
	Anzahl	%	Anzahl	%		Anzahl	%	Anzahl	%	
	1	2	3	4		6	7	8	9	
bis 2000	3 164 158	82,4	3 066 349	82,5	+ 3,2	189 088	50,0	184 911	50,4	+ 2,3
2001 - 3500	153 413	4,0	138 022	3,7	+ 11,2	27 081	7,2	23 769	6,5	+ 13,9
3501 - 5000	9 114	0,2	9 424	0,3	- 3,3	2 880	0,8	3 020	0,8	- 4,6
5001 - 7500	20 760	0,5	21 543	0,6	- 3,6	4 473	1,2	4 526	1,2	- 1,2
7501 - 10000	43 775	1,1	43 535	1,2	+ 0,6	7 780	2,1	7 819	2,1	- 0,5
10001 - 12000	35 966	0,9	36 826	1,0	- 2,3	5 726	1,5	5 896	1,6	- 2,9
12001 - 14000	12 053	0,3	12 146	0,3	- 0,8	5 443	1,4	5 584	1,5	- 2,5
14001 - 16000	42 574	1,1	45 511	1,2	- 6,5	15 708	4,2	16 686	4,5	- 5,9
16001 - 22000	121 532	3,2	116 103	3,1	+ 4,7	53 931	14,3	50 937	13,9	+ 5,9
22001 - 26000	34 026	0,9	34 874	0,9	- 2,4	12 844	3,4	12 384	3,4	+ 3,7
26001 und mehr	203 968	5,3	194 626	5,2	+ 4,8	52 956	14,0	51 667	14,1	+ 2,5
Zusammen	3 841 339	100	3 718 959	100	+ 3,3	377 910	100	367 199	100	+ 2,9
Durchschnittsalter in Jahren	12,8		12,5			12,3		12,1		

Die Prozentangaben können wegen maschineller Rundung geringfügig von 100 abweichen.

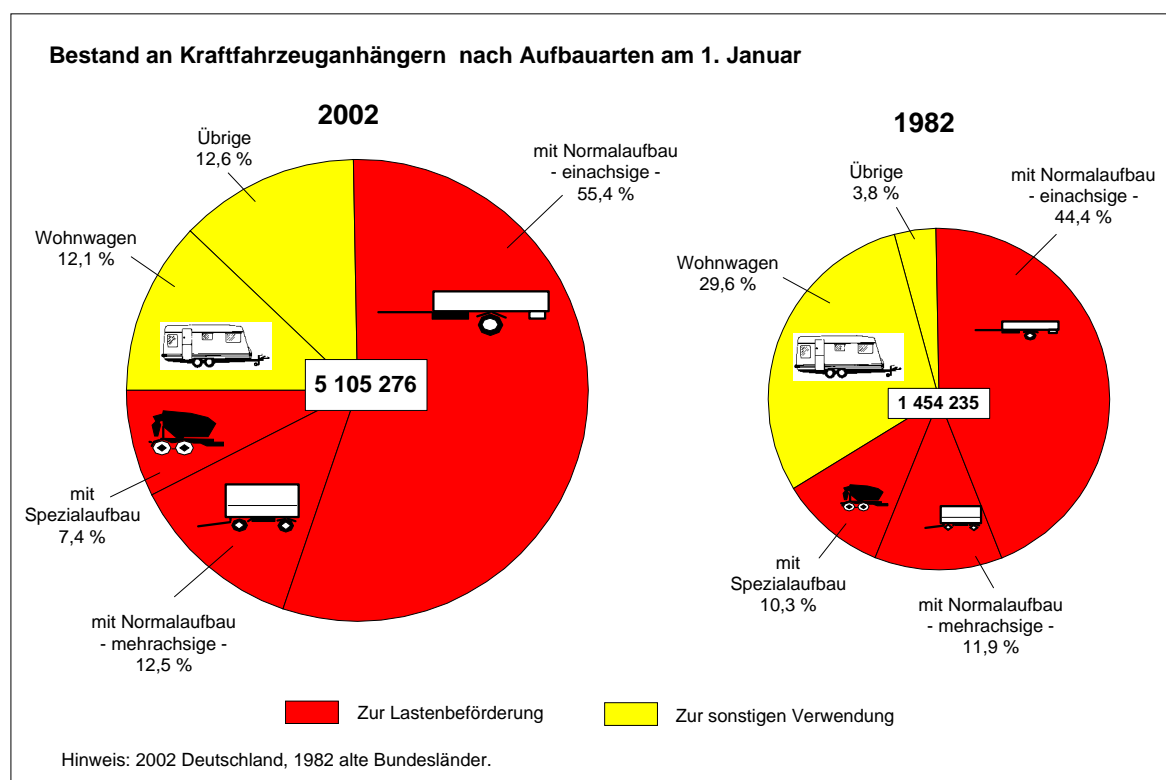


Tabelle 37: Bestand an Kraftfahrzeuganhängern zur Lastenbeförderung nach Haltergruppen und Nutzlastklassen (einschließlich der vorübergehend stillgelegten Fahrzeuge)

Haltergruppe	Insgesamt					Davon											
						gewöhnliche Anhänger										Sattelanhänger	
	einachsige	mehrachsig mit Nutzlast in kg								12000 und mehr							
		bis 4999 1)		5000 bis 9999		10000 bis 11999		12000 und mehr									
	1. Januar 2002		1. Januar 2001		Veränderung %	1. Januar 2002		1. Januar 2001		1. Januar 2002		1. Januar 2001		1. Januar 2002		1. Januar 2001	
Anzahl	%	Anzahl	%	6		7	8	9	10	11	12	13	14	15	16	17	
Land- und Forstwirtschaft	156 770	4,1	.	.	.	73,5	12,0	.	6,7	.	1,4	.	5,5	.	0,9	.	
Fischerei, Fischzucht	20	0,0	.	.	.	60,0	20,0	.	-	.	-	.	15,0	.	5,0	.	
Bergbau, Gewinnung von Steinen und Erden	10 307	0,3	.	.	.	40,9	13,2	.	4,6	.	5,4	.	14,2	.	21,7	.	
Verarbeitendes Gewerbe	111 517	2,9	.	.	.	59,0	19,2	.	4,5	.	2,0	.	6,4	.	8,9	.	
Energie- und Wasserversorgung	8 828	0,2	.	.	.	73,4	17,1	.	4,7	.	0,7	.	2,2	.	1,9	.	
Baugewerbe	126 404	3,3	.	.	.	52,2	25,2	.	5,4	.	2,1	.	9,2	.	5,9	.	
Handel, Reparatur von Kraftfahrz. und Gebrauchsgütern	136 868	3,6	.	.	.	46,6	19,0	.	4,4	.	3,3	.	9,7	.	17,0	.	
Gastgewerbe	10 424	0,3	.	.	.	88,3	9,3	.	0,7	.	0,4	.	0,7	.	0,7	.	
Verkehr, Nachrichtenübermittlung	200 836	5,2	.	.	.	8,9	4,4	.	6,3	.	3,7	.	25,1	.	51,7	.	
Kredit- und Versicherungsgewerbe	2 608	0,1	.	.	.	74,0	6,3	.	6,7	.	2,7	.	7,4	.	2,8	.	
Grundst.- und Wohnungswesen, Datenverarb., Forschung, Vermietung, Dienstleistungen dar. Mietfahrzeuge für Selbstfahrer	17 010	0,4	.	.	.	51,1	14,6	.	2,9	.	0,7	.	5,2	.	25,5	.	
Öffentliche Verwaltung, Verteidigung, Sozialvers.	5 736	0,1	.	.	.	12,2	10,4	.	4,1	.	0,3	.	7,2	.	65,7	.	
Erziehung, Unterricht	46 675	1,2	.	.	.	72,0	18,3	.	7,3	.	0,5	.	1,2	.	0,7	.	
Gesundheits-, Veterinär- und Sozialwesen	61	0,0	.	.	.	65,6	24,6	.	3,3	.	-	.	6,6	.	-	.	
Sonstige öffentliche und persönliche Dienstleistungen	6 579	0,2	.	.	.	89,4	8,9	.	0,8	.	0,2	.	0,4	.	0,3	.	
Sonstige öffentliche und persönliche Dienstleistungen	304 158	7,9	.	.	.	45,1	22,1	.	4,6	.	2,0	.	11,0	.	15,2	.	
Exterritoriale Organisationen und Körperschaften	47	0,0	.	.	.	57,4	23,4	.	6,4	.	-	.	6,4	.	6,4	.	
Arbeitnehmer und Nichterwerbspersonen	2 697 087	70,2	2 588 174	69,6	+ 4,4	89,2	8,4	89,7	0,5	0,2	0,2	0,9	0,2	0,9	0,9	0,8	
Unbekannt	5 140	0,1				82,0	4,5		8,0		1,8		0,5		0,9		4,7
Insgesamt	3 841 339	100	3 718 959	100	+ 3,3	76,7	77,0	10,9	10,4	1,9	2,0	0,8	0,9	4,0	4,0	5,8	5,7

Die Prozentangaben können wegen maschineller Rundung geringfügig von 100 abweichen.

1) Einschließlich Tankanhänger, bei denen die Nutzlast zum Zählungszeitpunkt nicht feststand.

Tabelle 38: Bestand an Kraftfahrzeuganhängern zur Lastenbeförderung nach Aufbauarten
(einschließlich der vorübergehend stillgelegten Fahrzeuge)

Aufbauart/Verwendungszweck	1. Januar 2002		1. Januar 2001		Veränderung	
	Anzahl	%	Anzahl	%		%
	1	2	3	4		5
Normalaufbau						
Plattform						
ohne Ladegerät	65 512	1,9	61 575	1,8	+	6,4
mit Ladegerät	270	0,0	272	0,0	-	0,7
mit Aufsetztank f. brennbare Flüssigkeiten	26	0,0	27	0,0	-	.
mit Aufsetztank f. sonst. Flüssigkeiten	157	0,0	165	0,0	-	4,8
Offener Kasten ohne Plane und Spriegel						
ohne Ladegerät	2 740 919	79,1	2 635 894	78,6	+	4,0
mit Ladegerät	3 261	0,1	3 319	0,1	-	1,7
mit Aufsetztank f. brennbare Flüssigkeiten	66	0,0	71	0,0	.	.
mit Aufsetztank f. sonst. Flüssigkeiten	98	0,0	95	0,0	.	.
Offener Kasten mit Plane und Spriegel						
ohne Ladegerät	462 434	13,4	465 452	13,9	-	0,6
mit Ladegerät	2 271	0,1	2 222	0,1	+	2,2
mit Aufsetztank f. brennbare Flüssigkeiten	40	0,0	44	0,0	.	.
mit Aufsetztank f. sonst. Flüssigkeiten	27	0,0	27	0,0	.	.
Geschlossener Kasten ohne und mit Ladegerät						
mit gewöhnlichem Aufbau	145 483	4,2	141 973	4,2	+	2,5
mit Isolieraufbau ohne Zusatzausrüstung	8 200	0,2	8 080	0,2	+	1,5
mit Isolieraufbau und Heizausrüstung	511	0,0	496	0,0	+	3,0
mit Isolieraufbau und Eiskühlung	405	0,0	402	0,0	+	0,7
mit Isolieraufbau und masch. Kühlung	32 266	0,9	30 031	0,9	+	7,4
mit Belüftungsvorrichtung	49	0,0	51	0,0	.	.
mit Polsterung für Möbeltransport	1 103	0,0	1 205	0,0	-	8,5
Sonstige	331	0,0	359	0,0	-	7,8
Zusammen	3 463 429	100	3 351 760	100	+	3,3
darunter mit Kippeinrichtung						
Plattform						
ohne Ladegerät	2 313	1,6	1 849	1,3	+	25,1
mit Ladegerät	7	0,0	8	0,0	.	.
mit Aufsetztank f. brennbare Flüssigkeiten	8	0,0	6	0,0	.	.
mit Aufsetztank f. sonst. Flüssigkeiten	4	0,0	5	0,0	.	.
Offener Kasten ohne Plane und Spriegel						
ohne Ladegerät	136 653	93,6	130 303	93,5	+	4,9
mit Ladegerät	368	0,3	376	0,3	-	2,1
mit Aufsetztank f. brennbare Flüssigkeiten	6	0,0	7	0,0	.	.
mit Aufsetztank f. sonst. Flüssigkeiten	23	0,0	22	0,0	.	.
Offener Kasten mit Plane und Spriegel						
ohne Ladegerät	5 944	4,1	6 025	4,3	-	1,3
mit Ladegerät	25	0,0	25	0,0	.	.
mit Aufsetztank f. brennbare Flüssigkeiten	3	0,0	4	0,0	.	.
mit Aufsetztank f. sonst. Flüssigkeiten	1	0,0	2	0,0	.	.
Geschlossener Kasten ohne und mit Ladegerät						
mit gewöhnlichem Aufbau	639	0,4	641	0,5	-	0,3
mit Isolieraufbau ohne Zusatzausrüstung	22	0,0	25	0,0	.	.
Sonstige						
Zusammen	146 016	100	139 298	100	+	4,8
Spezialaufbau						
Auswechslb. Aufbau oder Transportbehälter	77 605	20,5	75 013	20,4	+	3,5
Betontransport- und Liefermischer	804	0,2	813	0,2	-	1,1
Boottransporter	17 634	4,7	17 467	4,8	+	1,0
Glastransporter	1 646	0,4	1 599	0,4	+	2,9
Kippmulden m. Auf- u. Absetzvorrichtung	1 448	0,4	1 310	0,4	+	10,5
Kraftfahrzeugtransporter	33 048	8,7	29 111	7,9	+	13,5
Langmaterialtransporter	7 404	2,0	7 457	2,0	-	0,7
Nachläufer	6 391	1,7	6 677	1,8	-	4,3
Silofahrzeuge	13 170	3,5	13 293	3,6	-	0,9
Tankwagen						
für entzündbare und brennbare Flüssigkeiten	8 140	2,2	8 440	2,3	-	3,6
für Gase	951	0,3	950	0,3	+	0,1
für andere gefährliche Güter	4 928	1,3	4 646	1,3	+	6,1
für Milch	2 254	0,6	2 223	0,6	+	1,4
für andere flüssige Nahrungs- und Genußmittel	2 069	0,5	1 996	0,5	+	3,7
für andere Flüssigkeiten und Schmierstoffe	3 467	0,9	3 492	1,0	-	0,7
Tieflader u. Kabeltransporter	33 864	9,0	33 307	9,1	+	1,7
Viehtransporter	148 749	39,4	145 333	39,6	+	2,4
Sonstige	14 338	3,8	14 072	3,8	+	1,9
Zusammen	377 910	100	367 199	100	+	2,9
Kraftfahrzeuganhänger zur Lastenbeförderung insgesamt	3 841 339		3 718 959		+	3,3

Die Prozentangaben können wegen maschineller Rundung geringfügig von 100 abweichen.

Tabelle 39: Bestand an Übrigen Kraftfahrzeuganhängern nach zulässigem Gesamtgewicht
(einschließlich der vorübergehend stillgelegten Fahrzeuge)

Zulässiges Gesamtgewicht in kg	1. Januar 2002		1. Januar 2001		Veränderung %
	Anzahl	%	Anzahl	%	
	1	2	3	4	
bis 2000	1 172 509	92,8	1 154 340	93,0	+ 1,6
2001 - 3500	57 272	4,5	53 697	4,3	+ 6,7
3501 - 5000	5 349	0,4	5 437	0,4	- 1,6
5001 - 7500	7 346	0,6	7 221	0,6	+ 1,7
7501 - 10000	7 520	0,6	7 098	0,6	+ 5,9
10001 - 12000	2 955	0,2	2 882	0,2	+ 2,5
12001 - 14000	1 299	0,1	1 245	0,1	+ 4,3
14001 - 16000	2 887	0,2	2 868	0,2	+ 0,7
16001 - 22000	3 202	0,3	3 037	0,2	+ 5,4
22001 - 26000	1 317	0,1	1 219	0,1	+ 8,0
26001 und mehr	2 281	0,2	2 186	0,2	+ 4,3
Zusammen	1 263 937	100	1 241 230	100	+ 1,8
Durchschnittsalter in Jahren	12,7		12,2		

Die Prozentangaben können wegen maschineller Rundung geringfügig von 100 abweichen.

Tabelle 40: Bestand an Übrigen Kraftfahrzeuganhängern nach Haltergruppen
(einschließlich der vorübergehend stillgelegten Fahrzeuge)

Haltergruppe	1. Januar 2002				1. Januar 2001		Veränderung %
	Anzahl	%	dar. Wohnwagen		Anzahl	%	
			Anzahl	%			
	1	2	3	4	5	6	7
Land- und Forstwirtschaft	7 170	0,6	673	0,1			
Fischerei, Fischzucht	4	0,0	-	-			
Bergbau, Gewinnung von Steinen und Erden	1 932	0,2	123	0,0			
Verarbeitendes Gewerbe	20 451	1,6	2 355	0,4			
Energie- und Wasserversorgung	4 645	0,4	44	0,0			
Baugewerbe	49 835	3,9	3 313	0,5			
Handel, Reparatur von Kraftfahrz. und Gebrauchsgütern	40 036	3,2	5 281	0,9			
Gastgewerbe	1 928	0,2	354	0,1			
Verkehr, Nachrichtenübermittlung	6 876	0,5	747	0,1			
Kredit- und Versicherungsgewerbe	323	0,0	135	0,0			
Grundst.- und Wohnungswesen, Datenverarb., Forschung, Vermietung, Dienstleistungen	3 441	0,3	987	0,2			
dar. Mietfahrzeuge für Selbstfahrer	974	0,1	341	0,1			
Öffentliche Verwaltung, Verteidigung, Sozialvers.	22 260	1,8	286	0,0			
Erziehung, Unterricht	19	0,0	1	0,0			
Gesundheits-, Veterinär- und Sozialwesen	1 621	0,1	614	0,1			
Sonstige öffentliche und persönliche Dienstleistungen	98 119	7,8	8 943	1,4			
Exterritoriale Organisationen und Körperschaften	10	0,0	-	-			
Arbeitnehmer und Nichterwerbspersonen	1 003 350	79,4	595 152	95,9	984 119	79,3	+ 1,9
Unbekannt	1 917	0,2	1 358	0,2			
Insgesamt	1 263 937	100	620 366	100	1 241 230	100	+ 1,8

Die Prozentangaben können wegen maschineller Rundung geringfügig von 100 abweichen.

Tabelle 41: Bestand an Übrigen Kraftfahrzeuganhängern nach Aufbauarten
(einschließlich der vorübergehend stillgelegten Fahrzeuge)

Aufbauart / Verwendungszweck	1. Januar 2002		1. Januar 2001		Veränderung %
	Anzahl	%	Anzahl	%	
	1	2	3	4	
Arbeitsmaschinen (ggf. für Aufnahme- und Übertragungswagen)	187	0,0	175	0,0	+ 6,9
Betonmischer (nicht f. Transport)	393	0,0	390	0,0	+ 0,8
Erdarbeiten und Straßenbau	6 822	0,5	6 812	0,5	+ 0,1
Kabelwagen und -winden	1 944	0,2	1 924	0,2	+ 1,0
Land- und Forstwirtschaft	6 035	0,5	5 514	0,4	+ 9,4
Lautsprecherwagen	68	0,0	69	0,0	.
Prüf-, Meß- u. Registrierwagen	458	0,0	448	0,0	+ 2,2
Reinigungsfahrzeuge für Kanalreinigung	272	0,0	271	0,0	+ 0,4
andere Zwecke	1 349	0,1	1 351	0,1	- 0,1
Seilwinden	783	0,1	780	0,1	+ 0,4
Steigeleitern (nicht für Feuerwehr)	950	0,1	975	0,1	- 2,6
Stromaggregate und Kompressoren	62 221	4,9	61 553	5,0	+ 1,1
Andere	56 035	4,4	54 494	4,4	+ 2,8
Anhänger für Fahrzeugbeförderung	58 425	4,6	57 930	4,7	+ 0,9
Baubuden	6 262	0,5	6 211	0,5	+ 0,8
Bestattungswagen	1 662	0,1	1 719	0,1	- 3,3
Fäkalienwagen	721	0,1	652	0,1	+ 10,6
Feuerwehrfahrzeuge	5 590	0,4	5 579	0,4	+ 0,2
Klinik- und Röntgenwagen	463	0,0	443	0,0	+ 4,5
Küchen- und Feldküchenwagen	3 091	0,2	3 067	0,2	+ 0,8
Müllwagen	142	0,0	141	0,0	+ 0,7
Ölreinigungsfahrzeuge	93	0,0	94	0,0	.
Personenbeförderung	596	0,0	562	0,0	+ 6,0
Polizei- und Zivilschutzfahrzeuge	1 847	0,1	1 726	0,1	+ 7,0
Postfahrzeuge	188	0,0	336	0,0	- 44,0
Sparkassen- und Bürowagen	110	0,0	107	0,0	+ 2,8
Sportgeräte/Tiere für Sportzwecke	340 990	27,0	326 081	26,3	+ 4,6
Verkaufs- und Ausstellungswagen	58 327	4,6	56 829	4,6	+ 2,6
Werkstattwagen	362	0,0	355	0,0	+ 2,0
Wohnwagen mit Klapp-/Faltaufbau	36 939	2,9	37 501	3,0	- 1,5
Campingwagen	583 427	46,2	580 949	46,8	+ 0,4
Schaustellerwagen	11 841	0,9	11 391	0,9	+ 4,0
Sonstige	15 344	1,2	14 801	1,2	+ 3,7
Zusammen	1 263 937	100	1 241 230	100	+ 1,8

Die Prozentangaben können wegen maschineller Rundung geringfügig von 100 abweichen.

Übersichten

Übersicht 1
Bestand an Kraftfahrzeugen und Kraftfahrzeuganhängern am 1. Januar 2002
nach Größenklassen, Ländern und Regierungsbezirken
(einschließlich der vorübergehend stillgelegten Fahrzeuge)

Land bzw. Regierungsbezirk	Kraftmädrer und dreirädrige Kraftfahrzeuge										
	insgesamt	Leicht- kraft- mädrer	dreirädrige Kfz (einschl. leichte Vierrädrige)	zu- sammen	Kraftmädrer (ohne Leichtkraftmädrer)						mit Rotat- tions- kolben- motor
					mit Hubraum in cm ³						
					bis 125	126 bis 249	250 bis 499	500 bis 749	750 bis 999	1000 und mehr	
1	2	3	4	5	6	7	8	9	10	11	
	Baden-Württemberg										
RB Stuttgart	194 066	28 641	163	165 262	6 650	16 059	22 937	58 471	32 180	28 948	17
RB Karlsruhe	123 974	20 275	131	103 568	4 538	10 885	15 340	35 919	19 166	17 708	12
RB Freiburg	113 617	19 642	76	93 899	3 910	11 477	13 512	31 994	17 267	15 733	6
RB Tübingen	99 731	15 491	75	84 165	3 664	9 488	11 847	29 224	15 770	14 167	5
Land zusammen	531 388	84 049	445	446 894	18 762	47 909	63 636	155 608	84 383	76 556	40
	Bayern										
RB Oberbayern	226 713	41 672	221	184 820	6 996	22 389	24 215	63 504	34 180	33 518	18
RB Niederbayern	72 854	18 194	78	54 582	2 436	6 411	7 191	20 021	9 681	8 839	3
RB Oberpfalz	69 583	15 936	53	53 594	2 181	5 982	7 182	19 272	9 732	9 243	2
RB Oberfranken	59 836	12 908	52	46 876	2 189	5 710	6 864	16 554	8 186	7 367	6
RB Mittelfranken	91 195	18 841	88	72 266	2 602	7 288	10 434	25 802	14 005	12 113	22
RB Unterfranken	72 956	14 441	81	58 434	2 446	6 300	8 136	20 749	10 934	9 862	7
RB Schwaben	103 381	17 862	82	85 437	3 447	9 471	11 735	30 599	16 265	13 912	8
Land zusammen	696 518	139 854	655	556 009	22 297	63 551	75 757	196 501	102 983	94 854	66
	Berlin										
Land zusammen	88 656	14 383	28	74 245	2 080	7 082	11 495	27 071	13 062	13 451	4
	Brandenburg										
Land zusammen	77 451	16 842	66	60 543	1 249	9 205	7 391	23 887	9 056	9 755	-
	Bremen										
Land zusammen	19 433	3 305	21	16 107	404	1 352	2 568	5 894	2 908	2 978	3
	Hamburg										
Land zusammen	44 654	6 417	17	38 220	783	3 357	5 974	13 830	6 798	7 475	3
	Hessen										
RB Darmstadt	164 449	27 890	180	136 379	5 820	14 426	20 625	46 661	23 502	25 329	16
RB Gießen	52 474	9 501	78	42 895	1 984	5 063	6 759	14 990	7 089	7 006	4
RB Kassel	64 935	11 716	80	53 139	2 338	5 803	8 056	18 475	9 392	9 068	7
Land zusammen	281 858	49 107	338	232 413	10 142	25 292	35 440	80 126	39 983	41 403	27
	Mecklenburg-Vorpommern										
Land zusammen	45 605	11 875	38	33 692	596	5 487	4 044	13 197	4 866	5 502	-
	Niedersachsen										
RB Braunschweig	74 626	12 473	39	62 114	1 896	6 300	9 505	21 881	11 342	11 182	8
RB Hannover	90 690	15 252	66	75 372	2 309	7 271	11 753	27 103	13 566	13 359	11
RB Lüneburg	82 812	12 966	90	69 756	1 674	5 934	10 508	25 546	13 301	12 788	5
RB Weser-Ems	112 080	19 948	66	92 066	2 845	8 575	14 171	32 816	16 910	16 745	4
Land zusammen	360 208	60 639	261	299 308	8 724	28 080	45 937	107 346	55 119	54 074	28
	Nordrhein-Westfalen										
RB Düsseldorf	223 766	39 302	147	184 317	5 187	15 862	27 549	68 538	32 249	34 918	14
RB Köln	187 948	33 290	243	154 415	5 348	16 676	24 374	56 021	26 105	25 878	13
RB Münster	116 660	21 388	67	95 205	3 232	9 055	13 966	35 296	16 788	16 864	4
RB Detmold	85 698	14 455	75	71 168	2 336	7 224	10 995	26 266	12 389	11 955	3
RB Arnberg	169 213	29 485	139	139 589	4 452	13 024	21 228	52 294	23 805	24 776	10
Land zusammen	783 285	137 920	671	644 694	20 555	61 841	98 112	238 415	111 336	114 391	44
	Rheinland-Pfalz										
RB Koblenz	80 354	14 816	155	65 383	2 610	7 585	10 109	23 252	11 128	10 692	7
RB Trier	27 271	5 187	46	22 038	857	2 345	3 362	8 111	3 678	3 684	1
RB Rheinl.-Pfalz	98 239	17 240	121	80 878	3 082	7 736	11 983	28 057	15 017	14 997	6
Land zusammen	205 864	37 243	322	168 299	6 549	17 666	25 454	59 420	29 823	29 373	14
	Saarland										
Land zusammen	54 122	9 852	34	44 236	2 385	3 670	6 790	15 246	8 132	8 010	3
	Sachsen										
RB Chemnitz	45 228	8 483	51	36 694	982	8 604	4 597	14 168	4 577	3 765	1
RB Dresden	41 149	7 171	40	33 938	808	6 778	4 303	13 312	4 475	4 261	1
RB Leipzig	23 498	4 646	35	18 817	412	3 801	2 261	7 217	2 448	2 678	-
Land zusammen	109 875	20 300	126	89 449	2 202	19 183	11 161	34 697	11 500	10 704	2
	Sachsen-Anhalt										
RB Dessau	13 779	3 206	15	10 558	282	2 096	1 204	4 055	1 529	1 392	-
RB Halle	21 106	5 080	37	15 989	396	3 474	1 921	6 126	2 118	1 954	-
RB Magdeburg	28 887	6 772	28	22 087	602	4 009	2 657	8 597	3 034	3 188	-
Land zusammen	63 772	15 058	80	48 634	1 280	9 579	5 782	18 778	6 681	6 534	-
	Schleswig-Holstein										
Land zusammen	125 437	19 001	100	106 336	2 308	8 701	16 171	38 379	19 412	21 354	11
	Thüringen										
Land zusammen	68 982	13 327	42	55 613	1 324	11 690	7 457	21 062	7 181	6 899	-
	Sonstige										
Zusammen	252	5	-	247	2	4	9	51	124	57	-
	Deutschland										
Insgesamt	3 557 360	639 177	3 244	2 914 939	101 642	323 649	423 178	1 049 508	513 347	503 370	245

Anmerkungen siehe Seite 52.

Übersicht 1 - Bestand am 1. Januar 2002 nach Größenklassen, Ländern und Regierungsbezirken (Fortsetzung)

Land bzw. Regierungsbezirk	Personenkraftwagen											
	insgesamt	mit Hubraum in cm ³										mit Rotations- und Elektromotor
		bis 999	1000 bis 1199	1200 bis 1399	1400 bis 1599	1600 bis 1799	1800 bis 1999	2000 bis 2499	2500 bis 2999	3000 bis 3999	4000 und mehr	
12	13	14	15	16	17	18	19	20	21	22	23	
Baden-Württemberg												
RB Stuttgart	2 305 549	100 644	148 546	327 795	413 694	361 329	504 255	266 440	116 706	43 839	21 773	528
RB Karlsruhe	1 492 082	69 888	107 162	227 039	284 462	223 912	314 204	156 524	70 747	24 598	13 278	268
RB Freiburg	1 177 582	55 175	91 827	182 801	230 477	179 434	246 641	116 561	50 779	15 605	8 069	213
RB Tübingen	1 000 750	44 394	70 993	147 408	192 479	159 332	215 400	106 745	43 421	13 849	6 578	151
Land zusammen	5 975 963	270 101	418 528	885 043	1 121 112	924 007	1 280 500	646 270	281 653	97 891	49 698	1 160
Bayern												
RB Oberbayern	2 385 360	97 534	142 222	330 830	425 217	347 493	542 257	279 352	136 656	51 409	31 977	413
RB Niederbayern	686 518	30 910	49 203	107 513	140 990	103 329	151 792	64 082	27 376	7 659	3 569	95
RB Oberpfalz	630 820	30 630	48 071	101 406	133 614	95 821	133 384	54 839	22 925	6 571	3 489	70
RB Oberfranken	644 332	30 551	48 344	107 254	134 994	101 356	131 366	55 745	23 684	7 381	3 542	115
RB Mittelfranken	941 138	43 645	64 979	142 692	183 010	142 296	206 392	94 342	42 378	14 130	7 090	184
RB Unterfranken	763 739	33 602	56 544	115 704	151 143	120 423	163 809	75 531	31 884	9 997	4 945	157
RB Schwaben	994 182	48 782	73 972	150 444	201 510	147 295	209 850	98 301	42 739	14 237	6 897	155
Land zusammen	7 046 089	315 654	483 335	1 055 843	1 370 478	1 058 013	1 538 850	722 192	327 642	111 384	61 509	1 189
Berlin												
Land zusammen	1 237 410	71 748	86 309	222 026	264 277	180 174	227 599	104 899	49 311	19 876	11 040	151
Brandenburg												
Land zusammen	1 385 324	100 545	120 997	299 466	335 334	201 676	214 211	72 584	28 967	7 926	3 516	102
Bremen												
Land zusammen	294 415	15 724	23 011	49 230	59 281	42 149	59 934	27 255	11 246	4 250	2 309	26
Hamburg												
Land zusammen	826 158	43 661	52 490	133 275	155 359	113 838	178 132	85 974	37 461	16 853	8 991	124
Hessen												
RB Darmstadt	2 192 250	96 913	147 731	328 999	413 167	320 044	475 626	233 320	110 689	42 304	23 094	363
RB Gießen	597 394	26 099	43 192	96 724	122 201	96 141	125 285	53 606	23 607	6 879	3 573	87
RB Kassel	706 607	32 787	52 454	120 800	144 929	113 776	143 848	60 752	26 190	7 369	3 590	112
Land zusammen	3 496 251	155 799	243 377	546 523	680 297	529 961	744 759	347 678	160 486	56 552	30 257	562
Mecklenburg-Vorpommern												
Land zusammen	889 928	55 639	75 120	199 965	227 013	128 437	136 741	44 208	16 850	4 134	1 789	32
Niedersachsen												
RB Braunschweig	923 150	48 410	69 064	166 052	181 333	138 403	194 017	79 605	32 664	8 581	4 880	141
RB Hannover	1 180 049	54 992	87 146	197 179	233 162	181 450	244 169	112 575	47 059	14 589	7 541	187
RB Lüneburg	967 708	48 090	75 984	160 505	197 003	146 133	199 350	89 135	36 072	10 089	5 219	128
RB Weser-Ems	1 302 496	64 933	106 425	213 029	272 162	188 770	273 539	121 899	44 087	11 761	5 707	184
Land zusammen	4 373 403	216 425	338 619	736 765	883 660	654 756	911 075	403 214	159 882	45 020	23 347	640
Nordrhein-Westfalen												
RB Düsseldorf	2 739 275	155 869	217 096	454 326	538 797	381 818	555 783	255 533	115 145	42 544	21 996	368
RB Köln	2 314 075	125 942	180 527	396 343	435 986	335 541	474 039	215 227	97 380	34 883	17 851	356
RB Münster	1 351 510	75 553	110 429	222 604	289 581	192 348	271 795	120 537	47 601	14 015	6 882	165
RB Detmold	1 149 766	58 558	93 118	192 151	234 076	175 772	227 015	105 334	42 993	13 634	6 964	151
RB Arnsberg	1 964 310	113 180	160 772	329 177	417 871	288 124	384 603	166 534	70 454	22 298	11 020	277
Land zusammen	9 518 936	529 102	761 942	1 594 601	1 916 311	1 373 603	1 913 235	863 165	373 573	127 374	64 713	1 317
Rheinland-Pfalz												
RB Koblenz	878 627	43 502	68 309	148 338	180 420	135 160	180 058	74 296	33 149	10 250	5 046	99
RB Trier	292 382	12 052	20 129	50 696	60 528	45 419	62 251	25 799	10 889	3 120	1 460	39
RB Rheinl.-Pfalz	1 180 398	57 741	90 672	189 007	238 765	167 314	253 512	111 619	48 483	15 674	7 390	221
Land zusammen	2 351 407	113 295	179 110	388 041	479 713	347 893	495 821	211 714	92 521	29 044	13 896	359
Saarland												
Land zusammen	629 244	36 755	59 947	116 545	119 941	87 546	126 610	47 775	23 669	6 806	3 541	109
Sachsen												
RB Chemnitz	870 914	63 145	85 305	200 560	219 914	120 153	125 389	36 604	14 707	3 491	1 596	50
RB Dresden	867 851	63 787	80 371	195 496	219 348	128 860	121 402	38 625	14 538	3 649	1 730	45
RB Leipzig	514 827	37 375	49 166	116 020	130 109	72 423	72 441	23 739	9 542	2 572	1 406	34
Land zusammen	2 253 592	164 307	214 842	512 076	569 371	321 436	319 232	98 968	38 787	9 712	4 732	129
Sachsen-Anhalt												
RB Dessau	271 969	19 628	26 385	63 165	70 200	38 003	37 109	11 594	4 292	1 092	493	8
RB Halle	422 197	29 177	36 064	96 657	110 443	59 649	62 141	18 315	7 223	1 710	795	23
RB Magdeburg	611 740	40 217	55 046	139 197	156 623	86 342	91 255	28 172	10 821	2 827	1 208	32
Land zusammen	1 305 906	89 022	117 495	299 019	337 266	183 994	190 505	58 081	22 336	5 629	2 496	63
Schleswig-Holstein												
Land zusammen	1 531 853	83 951	119 795	257 102	310 464	219 572	307 685	146 879	57 942	18 763	9 477	223
Thüringen												
Land zusammen	1 263 597	84 408	111 821	278 280	318 909	187 023	191 628	60 416	23 178	5 438	2 433	63
Sonstige												
Zusammen	3 847	14	7	155	258	114	971	2 094	221	7	5	1
Deutschland												
Insgesamt	44 383 323	2 346 150	3 406 745	7 573 955	9 149 044	6 554 192	8 837 488	3 943 366	1 705 725	566 659	293 749	6 250

Anmerkungen siehe Seite 52.

Kraftomnibusse							Lastkraftwagen						
insgesamt	mit Sitzplätzen						insgesamt	mit Normal- und Spezialaufbau					
								Nutzlast in kg					
	bis 16	17 bis 31	32 bis 40	41 bis 50	51 bis 60	61 und mehr		bis 999 1)	1000 bis 1499	1500 bis 1999	2000 bis 2499	2500 bis 2999	
24	25	26	27	28	29	30	31	32	33	34	35	36	
Baden-Württemberg													
3 448	94	299	500	1 099	1 063	393	112 658	52 691	18 314	5 324	5 898	6 356	
2 128	78	259	193	636	821	141	77 806	38 268	13 234	3 231	3 605	4 233	
2 084	100	232	205	696	708	143	64 461	31 092	11 202	3 028	2 724	2 916	
2 046	48	144	195	602	912	145	52 278	24 122	8 358	2 439	2 694	2 542	
9 706	320	934	1 093	3 033	3 504	822	307 203	146 173	51 108	14 022	14 921	16 047	
Bayern													
4 091	142	467	840	700	1 746	196	120 769	58 959	21 517	5 448	5 664	6 100	
2 055	86	339	199	342	947	142	40 232	18 363	6 564	1 614	1 566	1 952	
1 567	47	138	173	316	787	106	34 732	15 445	6 363	1 483	1 368	1 763	
1 450	61	189	207	288	634	71	36 120	16 618	5 617	1 562	1 399	1 725	
1 704	42	131	361	508	569	93	55 251	27 658	8 827	2 655	2 468	3 059	
1 728	43	124	229	324	852	156	42 978	19 750	6 854	1 980	1 994	2 319	
1 949	116	180	187	484	831	151	54 539	23 901	9 581	2 354	2 364	2 958	
14 544	537	1 568	2 196	2 962	6 366	915	384 621	180 694	65 323	17 096	16 823	19 876	
Berlin													
2 568	119	374	544	344	458	729	87 215	52 596	14 004	4 331	4 029	3 493	
Brandenburg													
2 814	99	256	344	1 088	877	150	119 757	66 894	20 816	5 951	4 830	3 296	
Bremen													
516	13	21	159	96	219	8	18 930	9 916	3 201	945	985	910	
Hamburg													
1 472	62	51	373	644	287	55	56 732	30 080	10 910	2 748	2 650	4 758	
Hessen													
3 613	207	393	698	1 043	1 148	124	118 856	62 167	20 975	5 458	6 325	7 119	
1 240	37	120	163	334	509	77	31 016	15 597	4 792	1 291	1 300	1 675	
1 484	62	130	166	416	633	77	38 069	19 016	5 788	1 757	1 594	1 806	
6 337	306	643	1 027	1 793	2 290	278	187 941	96 780	31 555	8 506	9 219	10 600	
Mecklenburg-Vorpommern													
2 001	52	139	247	482	935	146	75 353	45 132	12 502	3 227	2 519	1 901	
Niedersachsen													
1 915	82	151	279	722	617	64	44 498	25 687	6 160	1 823	1 709	1 776	
1 997	53	214	244	715	709	62	68 399	34 918	11 188	3 434	3 477	3 958	
1 789	47	170	162	455	836	119	56 470	31 783	8 101	2 449	2 326	3 081	
2 881	114	329	332	716	1 124	266	80 097	41 146	12 413	3 829	3 572	3 711	
8 582	296	864	1 017	2 608	3 286	511	249 464	133 534	37 862	11 535	11 084	12 526	
Nordrhein-Westfalen													
4 554	137	373	1 267	1 506	1 146	125	149 549	73 008	26 565	7 874	7 414	8 334	
4 536	207	502	1 271	1 307	1 026	223	127 873	66 502	22 910	5 962	5 303	6 148	
2 897	111	332	591	800	906	157	69 239	33 103	11 947	3 291	3 162	3 709	
2 431	88	320	419	631	836	137	63 732	30 815	9 963	2 999	2 969	3 581	
3 530	145	443	918	974	935	115	98 802	48 717	15 828	4 303	4 560	5 246	
17 948	688	1 970	4 466	5 218	4 849	757	509 195	252 145	87 213	24 429	23 408	27 018	
Rheinland-Pfalz													
2 225	89	219	236	825	778	78	50 703	24 071	8 967	2 048	2 121	2 345	
989	35	132	91	355	318	58	17 979	8 432	2 941	916	719	836	
2 414	111	230	202	761	989	121	57 747	27 818	9 938	2 846	2 724	3 355	
5 628	235	581	529	1 941	2 085	257	126 429	60 321	21 846	5 810	5 564	6 536	
Saarland													
1 395	62	130	358	468	350	27	34 411	17 068	5 743	2 020	1 461	1 665	
Sachsen													
1 810	73	207	297	583	587	63	72 320	40 189	11 276	4 109	2 834	1 899	
1 791	52	185	256	605	616	77	70 765	38 453	11 884	4 020	3 086	1 950	
801	36	97	104	275	260	29	45 452	25 211	7 326	2 244	1 692	1 474	
4 402	161	489	657	1 463	1 463	169	188 537	103 853	30 486	10 373	7 612	5 323	
Sachsen-Anhalt													
564	18	71	110	141	190	34	20 436	10 959	3 464	1 157	856	566	
788	31	83	104	245	318	7	32 886	18 086	5 118	1 533	1 364	940	
1 292	71	118	135	441	492	35	49 472	27 939	8 328	2 366	1 752	1 427	
2 644	120	272	349	827	1 000	76	102 794	56 984	16 910	5 056	3 972	2 933	
Schleswig-Holstein													
2 937	142	261	385	893	1 109	147	95 524	54 734	15 185	4 077	3 884	3 876	
Thüringen													
2 871	65	222	377	959	1 137	111	104 121	56 197	16 277	5 521	4 873	3 257	
Sonstige													
96	-	1	5	85	4	1	870	128	32	40	123	4	
Deutschland													
86 461	3 277	8 776	14 126	24 904	30 219	5 159	2 649 097	1 363 229	440 973	125 687	117 957	124 019	

Übersicht 1 - Bestand am 1. Januar 2002 nach Größenklassen, Ländern und Regierungsbezirken (Fortsetzung)

Land bzw. Regierungsbezirk	Lastkraftwagen (Fortsetzung)												
	mit Normal- und Spezialaufbau (Fortsetzung)								darunter mit Spezialaufbau				
	Nutzlast in kg (Fortsetzung)								Nutzlast in kg				
	3000 bis 3499	3500 bis 3999	4000 bis 4499	4500 bis 4999	5000 bis 5999	6000 bis 7499	7500 bis 8999	9000 und mehr	bis 4999 1)	5000 bis 7499	7500 bis 10999	11000 bis 11999	12000 und mehr
37	38	39	40	41	42	43	44	45	46	47	48	49	
	Baden-Württemberg												
RB Stuttgart	4 708	2 285	606	389	1 226	2 040	2 880	9 941	1 051	699	2 097	213	3 846
RB Karlsruhe	2 946	1 459	395	282	707	1 240	1 961	6 245	703	355	1 445	135	2 456
RB Freiburg	2 328	1 400	333	208	613	1 033	1 861	5 723	562	294	1 041	151	2 116
RB Tübingen	2 128	1 141	285	207	528	953	1 622	5 259	626	318	1 204	163	1 729
Land zusammen	12 110	6 285	1 619	1 086	3 074	5 266	8 324	27 168	2 942	1 666	5 787	662	10 147
	Bayern												
RB Oberbayern	3 869	2 050	748	481	1 241	2 053	3 256	9 383	1 579	706	1 783	195	3 783
RB Niederbayern	1 656	1 041	264	242	506	825	1 359	4 280	502	269	849	93	1 337
RB Oberpfalz	1 436	678	171	195	420	731	1 138	3 541	490	288	632	65	1 156
RB Oberfranken	1 413	825	216	246	532	677	1 193	4 097	436	237	757	76	1 367
RB Mittelfranken	1 985	971	281	265	533	956	1 306	4 287	516	257	885	107	1 773
RB Unterfranken	1 754	949	264	189	552	778	1 443	4 152	511	299	861	117	1 721
RB Schwaben	2 185	1 047	292	238	679	1 061	1 506	6 373	505	294	1 030	108	2 414
Land zusammen	14 298	7 561	2 236	1 856	4 463	7 081	11 201	36 113	4 539	2 350	6 797	761	13 551
	Berlin												
Land zusammen	1 613	876	334	313	852	833	1 097	2 844	798	196	556	73	1 299
	Brandenburg												
Land zusammen	2 033	1 117	849	1 273	1 761	1 842	2 359	6 736	1 223	447	1 234	182	2 479
	Bremen												
Land zusammen	506	211	82	71	244	486	281	1 092	181	360	308	21	529
	Hamburg												
Land zusammen	936	424	174	165	505	637	573	2 172	370	289	427	33	1 211
	Hessen												
RB Darmstadt	3 794	1 756	414	313	902	1 415	2 146	6 072	906	550	1 457	118	2 381
RB Gießen	1 328	608	157	124	288	537	828	2 491	364	163	530	54	724
RB Kassel	1 402	685	177	174	396	653	1 093	3 528	416	175	721	86	1 250
Land zusammen	6 524	3 049	748	611	1 586	2 605	4 067	12 091	1 686	888	2 708	258	4 355
	Mecklenburg-Vorpommern												
Land zusammen	1 027	510	530	726	933	1 044	1 253	4 049	532	213	727	78	1 439
	Niedersachsen												
RB Braunschweig	1 165	674	203	152	382	619	981	3 167	538	238	718	57	1 128
RB Hannover	1 860	933	307	289	654	1 035	1 517	4 829	687	365	1 106	88	1 986
RB Lüneburg	1 648	773	260	223	490	706	1 111	3 519	588	230	756	72	1 259
RB Weser-Ems	2 243	1 198	397	385	937	1 683	1 968	6 615	909	763	1 412	138	2 745
Land zusammen	6 916	3 578	1 167	1 049	2 463	4 043	5 577	18 130	2 722	1 596	3 992	355	7 118
	Nordrhein-Westfalen												
RB Düsseldorf	6 153	2 701	730	496	1 354	2 039	3 055	9 826	1 364	674	2 143	178	4 192
RB Köln	4 205	2 241	548	456	926	1 639	2 639	8 394	1 158	542	1 721	173	3 013
RB Münster	2 586	1 273	352	299	809	1 400	2 026	5 282	788	603	1 645	131	1 929
RB Detmold	2 361	1 083	305	272	626	1 199	1 823	5 736	703	346	1 374	120	2 017
RB Arnsberg	4 162	2 197	481	343	999	1 495	2 784	7 687	866	402	1 682	152	2 994
Land zusammen	19 467	9 495	2 416	1 866	4 714	7 772	12 327	36 925	4 879	2 567	8 565	754	14 145
	Rheinland-Pfalz												
RB Koblenz	2 082	1 033	261	196	416	736	1 645	4 782	389	164	679	87	1 349
RB Trier	658	335	86	89	146	239	537	2 045	129	90	393	39	582
RB Rheinl.-Pfalz	2 278	1 378	313	226	523	898	1 443	4 007	444	313	781	87	1 479
Land zusammen	5 018	2 746	660	511	1 085	1 873	3 625	10 834	962	567	1 853	213	3 410
	Saarland												
Land zusammen	1 288	624	161	119	345	607	717	2 593	247	286	606	78	824
	Sachsen												
RB Chemnitz	1 239	702	454	1 016	1 200	1 181	1 497	4 724	897	255	850	109	1 538
RB Dresden	1 290	611	474	900	1 183	1 077	1 358	4 479	807	240	911	80	1 353
RB Leipzig	812	511	277	421	790	597	923	3 174	403	178	583	57	1 148
Land zusammen	3 341	1 824	1 205	2 337	3 173	2 855	3 778	12 377	2 107	673	2 344	246	4 039
	Sachsen-Anhalt												
RB Dessau	379	214	130	197	279	328	441	1 466	200	77	337	30	472
RB Halle	634	379	185	303	470	550	705	2 619	298	106	545	42	813
RB Magdeburg	790	407	269	431	650	680	986	3 447	448	166	789	53	1 137
Land zusammen	1 803	1 000	584	931	1 399	1 558	2 132	7 532	946	349	1 671	125	2 422
	Schleswig-Holstein												
Land zusammen	2 090	1 109	359	357	901	1 379	1 860	5 713	939	386	1 108	123	2 357
	Thüringen												
Land zusammen	2 079	1 086	728	1 280	1 626	1 597	2 120	7 480	1 265	393	1 380	154	2 298
	Sonstige												
Zusammen	10	74	30	43	213	72	37	64	22	13	2	-	5
	Deutschland												
Insgesamt	81 059	41 569	13 882	14 594	29 337	41 550	61 328	193 913	26 360	13 239	40 065	4 116	71 628

Anmerkungen siehe Seite 52.

Zugmaschinen													
insgesamt	Ackerschlepper						Sattelzugmaschinen						
	zusammen	mit Maschinenleistung in kW					zusammen	mit Maschinenleistung in kW					
		bis 30	31 bis 50	51 bis 70	71 bis 90	91 und mehr		bis 150	151 bis 200	201 bis 250	251 bis 300	301 bis 350	351 und mehr
50	51	52	53	54	55	56	57	58	59	60	61	62	63
Baden-Württemberg													
112 376	105 955	54 089	30 753	14 203	3 913	2 997	6 421	109	232	339	1 827	3 211	703
54 582	49 630	28 526	11 944	5 561	1 779	1 820	4 952	87	178	234	1 536	2 363	554
83 726	80 454	42 891	24 837	9 134	1 977	1 615	3 272	57	154	229	888	1 535	409
85 472	82 121	40 227	24 817	11 909	2 843	2 325	3 351	54	107	163	857	1 801	369
336 156	318 160	165 733	92 351	40 807	10 512	8 757	17 996	307	671	965	5 108	8 910	2 035
Bayern													
139 789	132 246	53 269	42 491	25 420	5 999	5 067	7 543	130	266	667	1 970	3 912	598
98 570	95 555	36 104	30 601	18 359	5 909	4 582	3 015	36	95	193	788	1 687	216
74 642	71 304	31 317	21 883	12 593	3 184	2 327	3 338	38	60	289	1 105	1 559	287
59 171	56 744	27 426	16 863	8 625	2 067	1 763	2 427	39	145	166	647	1 226	204
70 159	67 309	32 860	19 575	10 258	2 726	1 890	2 850	65	129	173	905	1 367	211
61 676	58 909	28 003	17 445	8 601	2 471	2 389	2 767	28	93	171	796	1 339	340
95 337	91 965	40 862	28 581	16 040	3 276	3 206	3 372	73	153	243	865	1 690	348
599 344	574 032	249 841	177 439	99 896	25 632	21 224	25 312	409	941	1 902	7 076	12 780	2 204
Berlin													
4 035	1 623	895	215	197	64	252	2 412	77	145	218	1 034	820	118
Brandenburg													
36 544	29 170	6 244	7 545	5 766	3 614	6 001	7 374	116	267	637	3 549	2 591	214
Bremen													
2 932	1 276	457	287	221	71	240	1 656	41	72	136	780	567	60
Hamburg													
6 391	3 146	1 450	911	416	114	255	3 245	60	112	292	1 565	1 070	146
Hessen													
48 576	43 081	19 446	12 874	6 708	2 180	1 873	5 495	96	192	325	1 517	2 909	456
35 876	33 839	16 828	9 303	5 030	1 553	1 125	2 037	32	82	99	579	1 059	186
53 079	50 542	23 201	14 460	7 838	2 801	2 242	2 537	40	79	154	770	1 276	218
137 531	127 462	59 475	36 637	19 576	6 534	5 240	10 069	168	353	578	2 866	5 244	860
Mecklenburg-Vorpommern													
28 360	22 594	2 230	5 087	4 482	3 222	7 573	5 766	60	130	379	2 675	2 318	204
Niedersachsen													
33 927	30 736	9 865	8 582	5 738	3 117	3 434	3 191	53	118	256	1 108	1 575	81
46 343	41 195	12 654	11 476	8 594	4 213	4 258	5 148	84	317	454	2 261	1 860	172
66 600	61 340	18 017	18 822	14 577	5 472	4 452	5 260	106	208	455	2 235	2 087	169
89 306	81 687	23 479	23 819	20 918	7 647	5 824	7 619	150	472	766	2 944	2 951	336
236 176	214 958	64 015	62 699	49 827	20 449	17 968	21 218	393	1 115	1 931	8 548	8 473	758
Nordrhein-Westfalen													
37 254	26 049	7 329	7 642	6 008	2 733	2 337	11 205	252	531	1 043	4 683	4 070	626
46 021	38 592	14 629	10 351	7 712	3 051	2 849	7 429	179	370	461	2 542	3 395	482
48 057	40 650	11 006	12 817	10 329	3 744	2 754	7 407	102	337	603	3 222	2 856	287
47 699	40 949	14 900	12 400	8 151	2 884	2 614	6 750	142	802	850	2 272	2 380	304
43 630	35 026	13 596	10 455	6 736	2 244	1 995	8 604	149	358	617	3 091	3 725	664
222 661	181 266	61 460	53 665	38 936	14 656	12 549	41 395	824	2 398	3 574	15 810	16 426	2 363
Rheinland-Pfalz													
48 889	45 164	24 583	11 610	5 498	1 918	1 555	3 725	57	120	121	1 153	1 995	279
32 285	31 332	17 041	8 294	4 051	1 170	776	953	17	28	59	244	518	87
56 531	52 999	23 051	18 924	7 256	1 903	1 865	3 532	69	130	299	1 333	1 439	262
137 705	129 495	64 675	38 828	16 805	4 991	4 196	8 210	143	278	479	2 730	3 952	628
Saarland													
14 889	12 667	6 233	3 421	1 833	539	641	2 222	28	50	123	814	1 032	175
Sachsen													
18 256	14 383	4 638	3 810	2 414	1 512	2 009	3 873	65	62	217	1 226	2 081	222
16 030	12 561	3 116	3 266	2 407	1 466	2 306	3 469	40	102	277	1 353	1 556	141
9 936	7 270	1 555	1 723	1 336	899	1 757	2 666	43	61	256	1 059	1 145	102
44 222	34 214	9 309	8 799	6 157	3 877	6 072	10 008	148	225	750	3 638	4 782	465
Sachsen-Anhalt													
6 221	4 626	827	1 069	975	586	1 169	1 595	27	52	149	768	545	54
9 422	6 728	1 474	1 640	1 134	749	1 731	2 694	19	69	207	1 258	1 022	119
18 121	14 431	2 143	3 474	2 916	2 047	3 851	3 690	63	142	369	1 630	1 372	114
33 764	25 785	4 444	6 183	5 025	3 382	6 751	7 979	109	263	725	3 656	2 939	287
Schleswig-Holstein													
71 622	64 762	16 789	18 144	15 293	7 098	7 438	6 860	140	346	581	2 861	2 609	323
Thüringen													
38 593	32 451	13 092	7 817	4 285	2 756	4 501	6 142	80	193	391	2 178	2 967	333
Sonstige													
152	132	85	21	11	-	15	20	-	-	7	11	2	-
Deutschland													
1 951 077	1 773 193	726 427	520 049	309 533	107 511	109 673	177 884	3 103	7 559	13 668	64 899	77 482	11 173

Übersicht 1 - Bestand am 1. Januar 2002 nach Größenklassen, Ländern und Regierungsbezirken (Fortsetzung)

Land bzw. Regierungsbezirk	Übrige Kraftfahrzeuge						Kraftfahrzeuge insgesamt	Kraftfahrzeughänger zur Lastenbeförderung					
	insgesamt	mit zulässigem Gesamtgewicht in kg						insgesamt	zusammen	Einachsige	gewöhnliche Anhänger		
											Mehrachsig mit		
		bis 2800	2801 bis 3500	3501 bis 7500	7501 bis 12000	12001 und mehr					bis 2999 ²⁾	3000 bis 3999	4000 bis 4999
64	65	66	67	68	69	70	71	72	73	74	75	76	
Baden-Württemberg													
RB Stuttgart	34 723	11 073	13 874	6 264	1 377	2 135	2 762 820	183 754	176 308	151 665	13 561	235	367
RB Karlsruhe	23 053	7 515	8 698	4 204	1 014	1 622	1 773 625	125 746	120 095	103 261	8 824	163	255
RB Freiburg	22 117	7 535	8 785	3 559	936	1 302	1 463 587	115 842	111 603	95 102	9 014	146	246
RB Tübingen	18 240	5 930	7 094	3 185	771	1 260	1 258 517	115 758	110 552	93 789	9 643	153	224
Land zusammen	98 133	32 053	38 451	17 212	4 098	6 319	7 258 549	541 100	518 558	443 817	41 042	697	1 092
Bayern													
RB Oberbayern	48 162	17 766	18 008	7 429	1 795	3 164	2 924 884	183 181	174 308	140 369	22 430	313	453
RB Niederbayern	9 585	2 442	3 575	1 925	682	961	909 814	89 906	86 223	72 574	8 048	109	162
RB Operpfalz	8 415	2 039	3 276	1 627	555	918	819 759	76 697	72 677	61 688	6 689	84	140
RB Oberfranken	9 626	2 799	3 535	1 801	608	883	810 535	60 158	57 334	47 240	5 141	124	135
RB Mittelfranken	16 057	5 107	6 347	2 779	651	1 173	1 175 504	73 116	69 983	58 209	6 853	143	150
RB Unterfranken	13 214	3 751	5 358	2 421	662	1 022	956 291	77 317	74 113	61 343	6 764	151	196
RB Schwaben	19 120	5 686	8 010	3 169	849	1 406	1 268 508	109 885	105 865	85 107	12 704	132	217
Land zusammen	124 179	39 590	48 109	21 151	5 802	9 527	8 865 295	670 260	640 503	526 530	68 629	1 056	1 453
Berlin													
Land zusammen	20 290	6 904	7 319	3 467	579	2 021	1 440 174	52 011	49 736	42 782	3 627	84	136
Brandenburg													
Land zusammen	17 933	4 760	4 654	3 510	2 161	2 848	1 639 823	191 126	179 205	151 016	15 500	280	676
Bremen													
Land zusammen	5 179	1 463	2 022	949	178	567	341 405	19 099	15 108	11 420	1 970	26	54
Hamburg													
Land zusammen	14 561	5 090	5 730	2 385	341	1 015	949 968	37 365	30 157	23 378	4 208	82	83
Hessen													
RB Darmstadt	29 391	9 310	10 283	6 113	1 182	2 503	2 557 135	108 336	102 595	83 716	11 827	178	236
RB Gießen	9 310	2 550	3 566	2 081	425	688	727 310	51 669	49 163	40 604	5 435	70	142
RB Kassel	12 808	3 422	5 447	2 610	512	817	876 982	67 513	64 784	53 038	7 064	75	141
Land zusammen	51 509	15 282	19 296	10 804	2 119	4 008	4 161 427	227 518	216 542	177 358	24 326	323	519
Mecklenburg-Vorpommern													
Land zusammen	10 714	2 878	2 437	2 431	1 408	1 560	1 051 961	115 540	110 121	90 727	11 467	163	421
Niedersachsen													
RB Braunschweig	14 793	4 026	6 275	2 857	557	1 078	1 092 909	72 142	67 366	54 389	7 550	85	147
RB Hannover	19 459	5 630	7 331	4 122	813	1 563	1 406 937	103 154	97 518	76 262	12 648	158	217
RB Lüneburg	18 327	4 438	7 697	3 933	846	1 413	1 193 706	127 086	118 680	95 780	15 131	170	215
RB Weser-Ems	21 204	4 655	8 483	5 005	1 097	1 964	1 608 064	173 026	163 366	123 023	25 861	368	530
Land zusammen	73 783	18 749	29 786	15 917	3 313	6 018	5 301 616	475 408	446 930	349 454	61 190	781	1 109
Nordrhein-Westfalen													
RB Düsseldorf	35 110	9 243	13 106	8 037	1 382	3 342	3 189 508	130 764	117 405	85 437	19 778	261	353
RB Köln	33 268	9 046	12 743	7 487	1 504	2 488	2 713 721	133 996	125 471	99 110	15 899	255	341
RB Münster	19 091	5 084	6 763	4 218	1 037	1 989	1 607 454	114 403	104 325	76 782	18 452	168	310
RB Detmold	16 520	4 047	6 765	3 543	798	1 367	1 365 846	102 834	92 813	68 890	15 380	170	234
RB Arnsberg	27 102	7 580	10 249	5 805	1 134	2 334	2 306 587	121 247	110 915	85 100	16 218	187	343
Land zusammen	131 091	35 000	49 626	29 090	5 855	11 520	11 183 116	603 244	550 929	415 319	85 727	1 041	1 581
Rheinland-Pfalz													
RB Koblenz	13 408	3 437	5 417	2 908	567	1 079	1 074 206	81 631	77 347	62 535	8 811	158	191
RB Trier	4 128	1 042	1 524	920	225	417	375 034	32 077	30 937	25 286	3 209	60	80
RB Rheinl.-Pfalz	17 240	5 386	6 542	3 032	720	1 560	1 412 569	88 293	83 491	69 866	8 078	162	179
Land zusammen	34 776	9 865	13 483	6 860	1 512	3 056	2 861 809	202 001	191 775	157 687	20 098	380	450
Saarland													
Land zusammen	7 861	2 181	2 935	1 576	483	686	741 922	49 544	46 801	40 666	3 584	52	82
Sachsen													
RB Chemnitz	7 438	1 840	1 749	1 657	991	1 201	1 015 966	81 267	76 920	65 961	5 342	182	247
RB Dresden	8 928	2 679	2 116	1 885	978	1 270	1 006 514	93 525	89 974	77 704	5 605	172	349
RB Leipzig	5 535	1 681	1 234	1 144	571	905	600 049	57 073	54 333	45 022	4 903	113	191
Land zusammen	21 901	6 200	5 099	4 686	2 540	3 376	2 622 529	231 865	221 227	188 687	15 850	467	787
Sachsen-Anhalt													
RB Dessau	2 697	609	616	645	375	452	315 666	33 175	31 425	26 649	2 587	73	107
RB Halle	4 203	946	932	964	561	800	490 602	39 385	36 633	30 246	3 083	69	219
RB Magdeburg	7 145	1 973	1 504	1 659	889	1 120	716 657	69 209	65 119	53 542	6 201	116	231
Land zusammen	14 045	3 528	3 052	3 268	1 825	2 372	1 522 925	141 769	133 177	110 437	11 871	258	557
Schleswig-Holstein													
Land zusammen	31 899	8 468	13 792	6 434	1 178	2 027	1 859 272	149 728	142 204	111 231	21 188	301	421
Thüringen													
Land zusammen	13 814	3 510	3 689	2 916	1 767	1 932	1 491 978	132 599	125 979	105 468	10 340	289	436
Sonstige													
Zusammen	6 944	1 910	259	1 537	2 220	1 018	12 161	1 162	1 132	577	105	189	113
Deutschland													
Insgesamt	678 612	197 431	249 739	134 193	37 379	59 870	53 305 930	3 841 339	3 620 084	2 946 554	400 722	6 469	9 970

Anmerkungen siehe Seite 52.

Kraftfahrzeuganhänger zur Lastenbeförderung (Fortsetzung)														
mit Normal- und Spezialaufbau								Sattelanhänger mit Normal- und Spezialaufbau						
Nutzlast in kg								zu- sammen	mit Nutzlast in kg					
5000 bis 5999	6000 bis 6999	7000 bis 7999	8000 bis 8999	9000 bis 9999	10000 bis 11999	12000 bis 15999	16000 und mehr		bis 9999 2)	10000 bis 11999	12000 bis 15999	16000 bis 19999	20000 und mehr	
77	78	79	80	81	82	83	84	85	86	87	88	89	90	
Baden-Württemberg														
520	562	845	454	305	1 217	4 991	1 586	7 446	315	139	212	178	6 602	
349	392	560	291	201	843	3 663	1 293	5 651	209	148	163	89	5 042	
281	329	472	270	194	959	3 307	1 283	4 239	192	73	143	109	3 722	
328	415	412	303	357	848	2 874	1 206	5 206	181	138	117	96	4 674	
1 478	1 698	2 289	1 318	1 057	3 867	14 835	5 368	22 542	897	498	635	472	20 040	
Bayern														
647	808	916	507	475	1 283	4 512	1 595	8 873	277	169	313	211	7 903	
216	263	325	228	163	715	2 224	1 196	3 683	95	30	95	77	3 386	
176	255	301	144	159	509	1 727	805	4 020	68	29	48	141	3 734	
275	213	337	159	126	641	2 131	812	2 824	206	56	111	56	2 395	
249	248	349	203	150	561	2 298	570	3 133	122	68	69	66	2 808	
260	260	334	251	169	648	2 726	1 011	3 204	121	64	111	72	2 836	
410	417	568	329	246	999	3 696	1 040	4 020	183	143	138	114	3 442	
2 233	2 464	3 130	1 821	1 488	5 356	19 314	7 029	29 757	1 072	559	885	737	26 504	
Berlin														
205	214	242	114	96	310	1 438	488	2 275	135	98	96	77	1 869	
Brandenburg														
873	1 128	737	2 305	233	1 059	4 235	1 163	11 921	269	164	125	154	11 209	
Bremen														
68	218	249	90	95	137	658	123	3 991	47	67	139	66	3 672	
Hamburg														
144	251	278	86	55	207	1 059	326	7 208	124	73	114	105	6 792	
Hessen														
315	435	536	320	285	728	3 158	861	5 741	276	134	231	148	4 952	
113	212	205	116	92	368	1 226	580	2 506	122	49	88	42	2 205	
210	216	235	177	117	707	2 084	720	2 729	129	65	77	116	2 342	
638	863	976	613	494	1 803	6 468	2 161	10 976	527	248	396	306	9 499	
Mecklenburg-Vorpommern														
528	617	348	1 569	124	671	2 749	737	5 419	171	75	56	101	5 016	
Niedersachsen														
263	186	270	164	106	639	2 765	802	4 776	131	72	81	92	4 400	
361	372	475	323	210	1 018	4 413	1 061	5 636	274	188	168	231	4 775	
326	392	564	255	184	936	3 655	1 072	8 406	193	105	151	175	7 782	
1 108	821	833	649	505	2 197	5 641	1 830	9 660	502	260	378	362	8 158	
2 058	1 771	2 142	1 391	1 005	4 790	16 474	4 765	28 478	1 100	625	778	860	25 115	
Nordrhein-Westfalen														
454	628	875	394	347	1 649	5 513	1 716	13 359	436	266	429	318	11 910	
398	568	689	395	236	1 008	4 862	1 710	8 525	463	164	202	216	7 480	
505	555	704	409	330	1 230	3 681	1 199	10 078	387	176	174	187	9 154	
375	456	571	326	238	1 187	3 726	1 260	10 021	1 194	1 021	554	485	6 767	
411	573	766	363	239	1 077	4 184	1 454	10 332	336	202	284	210	9 300	
2 143	2 780	3 605	1 887	1 390	6 151	21 966	7 339	52 315	2 816	1 829	1 643	1 416	44 611	
Rheinland-Pfalz														
192	261	395	198	100	701	2 573	1 232	4 284	188	57	89	48	3 902	
82	86	128	64	44	283	1 024	591	1 140	32	24	34	17	1 033	
176	251	345	227	136	639	2 463	969	4 802	159	91	109	75	4 368	
450	598	868	489	280	1 623	6 060	2 792	10 226	379	172	232	140	9 303	
Saarland														
89	151	169	120	181	245	1 104	358	2 743	77	56	44	36	2 530	
Sachsen														
303	424	295	813	125	443	2 254	531	4 347	153	56	44	60	4 034	
484	513	323	1 223	107	549	2 425	520	3 551	134	72	66	84	3 195	
251	303	263	565	81	392	1 806	443	2 740	69	24	60	67	2 520	
1 038	1 240	881	2 601	313	1 384	6 485	1 494	10 638	356	152	170	211	9 749	
Sachsen-Anhalt														
146	164	70	341	30	183	869	206	1 750	43	20	23	25	1 639	
196	236	149	351	61	337	1 352	334	2 752	142	53	65	39	2 453	
370	358	255	796	102	489	2 099	560	4 090	133	126	98	78	3 655	
712	758	474	1 488	193	1 009	4 320	1 100	8 592	318	199	186	142	7 747	
Schleswig-Holstein														
718	543	419	373	275	1 510	4 044	1 181	7 524	277	185	182	189	6 691	
Thüringen														
575	701	519	1 538	237	994	3 986	896	6 620	381	192	92	160	5 795	
Sonstige														
63	4	10	11	3	13	27	17	30	2	1	-	-	27	
Deutschland														
14 013	15 999	17 336	17 814	7 519	31 129	115 222	37 337	221 255	8 948	5 193	5 773	5 172	196 169	

Übersicht 1 - Bestand am 1. Januar 2002 nach Größenklassen, Ländern und Regierungsbezirken (Fortsetzung)

Land bzw. Regierungsbezirk	Kfz.anh. z. Lastenbeförderung (Forts.)				ins- gesamt	Übrige Kraftfahrzeuganhänger						Kraftfahrzeug- anhänger		
	darunter mit Spezialaufbau					gewöhnliche Anhänger mit zulässigem Gesamtgewicht in kg						Sattel- anhän- ger	insge- samt	darunter Sattel- anhän- ger
	Gewöhnliche		Sattelanhänger											
	mit Nutzlast in kg					bis 1000	1001 bis 2000	2001 bis 3500	3501 bis 7500	7501 bis 16000	16001 und mehr	101	102	103
bis 15999 ²⁾	16000 und mehr	bis 15999 ²⁾	16000 und mehr											
	91	92	93	94	95	96	97	98	99	100	101	102	103	104
	Baden-Württemberg													
RB Stuttgart	14 368	601	130	1 489	58 982	22 808	32 555	2 324	324	427	174	370	242 736	7 816
RB Karlsruhe	7 266	419	57	1 464	38 073	15 639	19 706	1 722	373	331	75	227	163 819	5 878
RB Freiburg	7 372	483	92	1 046	38 729	17 001	19 633	1 419	219	242	49	166	154 571	4 405
RB Tübingen	10 102	472	59	1 006	33 336	13 664	17 772	1 136	264	214	98	188	149 094	5 394
Land zusammen	39 108	1 975	338	5 005	169 120	69 112	89 666	6 601	1 180	1 214	396	951	710 220	23 493
	Bayern													
RB Oberbayern	15 952	770	146	1 697	65 932	26 622	33 816	3 545	486	684	274	505	249 113	9 378
RB Niederbayern	7 703	440	31	642	19 054	7 062	10 328	1 019	230	223	78	114	108 960	3 797
RB Oberpfalz	5 462	352	26	1 161	15 233	6 071	8 101	718	112	117	36	78	91 930	4 098
RB Oberfranken	4 547	224	23	676	14 764	5 833	7 942	670	97	122	29	71	74 922	2 895
RB Mittelfranken	6 579	271	31	693	28 714	11 009	15 541	1 188	235	388	113	240	101 830	3 373
RB Unterfranken	5 805	253	48	542	21 333	8 187	11 697	975	149	171	41	113	98 650	3 317
RB Schwaben	11 019	470	55	846	32 686	12 567	17 949	1 451	209	250	85	175	142 571	4 195
Land zusammen	57 067	2 780	360	6 257	197 716	77 351	105 374	9 566	1 518	1 955	656	1 296	867 976	31 053
	Berlin													
Land zusammen	3 413	147	31	416	24 909	10 468	12 082	1 588	239	250	122	160	76 920	2 435
	Brandenburg													
Land zusammen	9 408	606	113	1 878	34 622	17 197	14 054	1 980	451	494	147	299	225 748	12 220
	Bremen													
Land zusammen	1 801	62	169	2 420	11 139	4 379	5 729	507	102	266	75	81	30 238	4 072
	Hamburg													
Land zusammen	2 549	175	106	3 657	20 999	9 467	9 731	1 077	189	317	80	138	58 364	7 346
	Hessen													
RB Darmstadt	8 797	376	106	1 323	46 134	17 182	25 435	2 439	302	364	112	300	154 470	6 041
RB Gießen	4 458	207	24	418	16 107	5 905	9 218	704	76	100	19	85	67 776	2 591
RB Kassel	6 554	240	50	447	21 440	7 791	12 201	959	131	165	55	138	88 953	2 867
Land zusammen	19 809	823	180	2 188	83 681	30 878	46 854	4 102	509	629	186	523	311 199	11 499
	Mecklenburg-Vorpommern													
Land zusammen	6 110	472	66	741	25 061	13 277	9 709	1 268	264	298	73	172	140 601	5 591
	Niedersachsen													
RB Braunschweig	5 585	257	39	839	27 124	10 334	14 947	1 158	227	259	53	146	99 266	4 922
RB Hannover	10 579	336	69	1 320	40 070	15 044	22 057	1 705	365	485	163	251	143 224	5 887
RB Lüneburg	12 159	526	133	1 804	39 079	14 930	21 511	1 728	315	346	71	178	166 165	8 584
RB Weser-Ems	22 433	784	258	2 136	50 855	18 432	28 546	1 943	458	772	314	390	223 881	10 050
Land zusammen	50 756	1 903	499	6 099	157 128	58 740	87 061	6 534	1 365	1 862	601	965	632 536	29 443
	Nordrhein-Westfalen													
RB Düsseldorf	13 929	502	232	3 850	81 745	29 375	46 787	3 455	733	708	263	424	212 509	13 783
RB Köln	10 335	476	185	2 459	69 301	25 101	39 115	3 194	556	626	246	463	203 297	8 988
RB Münster	15 777	409	108	3 054	46 861	16 132	27 576	1 952	394	443	124	240	161 264	10 318
RB Detmold	10 639	444	89	865	38 850	13 586	22 591	1 640	291	364	157	221	141 684	10 242
RB Arnsberg	11 568	520	142	1 826	59 764	20 568	34 944	2 560	649	556	201	286	181 011	10 618
Land zusammen	62 248	2 351	756	12 054	296 521	104 762	171 013	12 801	2 623	2 697	991	1 634	899 765	53 949
	Rheinland-Pfalz													
RB Koblenz	4 937	373	43	1 031	25 708	9 346	14 370	1 231	249	249	79	184	107 339	4 468
RB Trier	2 627	200	16	176	7 231	2 695	3 988	360	68	55	30	35	39 308	1 175
RB Rheinl.-Pfalz	4 816	304	86	2 089	29 335	11 585	15 627	1 331	201	300	69	222	117 628	5 024
Land zusammen	12 380	877	145	3 296	62 274	23 626	33 985	2 922	518	604	178	441	264 275	10 667
	Saarland													
Land zusammen	2 729	203	28	349	17 546	6 930	9 454	678	139	177	43	125	67 090	2 868
	Sachsen													
RB Chemnitz	4 233	267	45	684	15 925	8 940	5 904	568	194	158	57	104	97 192	4 451
RB Dresden	4 052	280	31	511	18 150	9 847	6 777	875	278	205	55	113	111 675	3 664
RB Leipzig	3 016	176	34	440	12 170	6 261	4 672	566	297	225	71	78	69 243	2 818
Land zusammen	11 301	723	110	1 635	46 245	25 048	17 353	2 009	769	588	183	295	278 110	10 933
	Sachsen-Anhalt													
RB Dessau	1 666	131	23	525	6 436	3 280	2 483	289	171	135	27	51	39 611	1 801
RB Halle	2 150	152	70	732	8 989	4 610	3 493	428	209	157	30	62	48 374	2 814
RB Magdeburg	3 538	275	57	657	14 800	7 149	6 271	688	239	247	81	125	84 009	4 215
Land zusammen	7 354	558	150	1 914	30 225	15 039	12 247	1 405	619	539	138	238	171 994	8 830
	Schleswig-Holstein													
Land zusammen	16 011	682	120	1 768	58 948	25 464	29 361	2 709	430	557	140	287	208 676	7 811
	Thüringen													
Land zusammen	6 722	472	80	975	25 773	13 471	10 172	1 089	387	382	95	177	158 372	6 797
	Sonstige													
Zusammen	400	14	2	16	2 030	235	526	218	625	360	49	17	3 192	47
	Deutschland													
Insgesamt	309 166	14 823	3 253	50 668	1 263 937	505 444	664 371	57 054	11 927	13 189	4 153	7 799	5 105 276	229 054

1) Einschließlich Tankfahrzeuge und Fahrgestelle, bei denen die Nutzlast zum Zählungszeitpunkt nicht feststand.- 2) Einschließlich Tankanhänger, bei denen die Nutzlast zum Zählungszeitpunkt nicht feststand.

Übersicht 2
Bestand an Kraftfahrzeugen und Kraftfahrzeuganhängern am 1. Januar 2002
nach Aufbauarten, Ländern und Regierungsbezirken
(einschließlich der vorübergehend stillgelegten Fahrzeuge)

Land bzw. Regierungsbezirk	Personenkraftwagen			Lastkraftwagen											
	insgesamt	darunter		insgesamt	mit Normalaufbau										darunter mit Kippaufbau
		mit mehr als einer angetr. Achse	mit offenem Aufbau		zusammen	Plattform	offener Kasten		geschlossener Kasten				m. Polsterung f. Möbeltransporte	sonstige	
							ohne Plane und Spiegel	mit	mit gewöhnlichem Aufbau	ohne Zusatz-ausrüstung	mit Isolieraufbau	und Heiz- und Kühl-ung			
1	2	3	4	5	6	7	8	9	10	11	12	13	14	15	
Baden-Württemberg															
RB Stuttgart	2 305 549	81 309	94 668	112 658	104 752	360	30 721	11 150	59 128	524	76	2 426	330	37	8 421
RB Karlsruhe	1 492 082	55 192	63 844	77 806	72 712	211	20 129	7 121	43 146	287	36	1 603	141	38	5 097
RB Freiburg	1 177 582	57 562	43 676	64 461	60 297	222	16 750	5 570	35 763	224	17	1 554	158	39	4 768
RB Tübingen	1 000 750	37 581	36 952	52 278	48 238	192	14 535	4 585	27 546	216	14	941	188	21	4 047
Land zusammen	5 975 963	231 644	239 140	307 203	285 999	985	82 135	28 426	165 583	1 251	143	6 524	817	135	22 333
Bayern															
RB Oberbayern	2 385 360	134 319	107 382	120 769	112 723	394	29 772	7 382	71 197	540	40	3 026	337	35	8 477
RB Niederbayern	686 518	33 892	19 365	40 232	37 182	123	12 133	3 466	20 221	156	8	916	135	24	3 958
RB Oberpfalz	630 820	25 447	16 677	34 732	32 101	209	11 517	2 652	17 039	90	3	478	90	23	3 399
RB Oberfranken	644 332	25 649	20 709	36 120	33 247	152	10 932	3 538	17 507	178	8	859	62	11	3 152
RB Mittelfranken	941 138	33 558	33 135	55 251	51 713	419	12 806	4 773	31 585	187	13	1 815	96	19	3 281
RB Unterfranken	763 739	27 554	24 795	42 978	39 469	170	12 594	4 171	21 294	130	15	920	148	27	3 529
RB Schwaben	994 182	46 383	32 721	54 539	50 188	193	14 055	4 576	29 624	209	16	1 179	296	40	4 281
Land zusammen	7 046 089	326 802	254 784	384 621	356 623	1 660	103 809	30 558	208 467	1 490	103	9 193	1 164	179	30 077
Berlin															
Land zusammen	1 237 410	28 446	33 429	87 215	84 293	202	13 872	4 737	63 407	294	20	1 618	131	12	3 562
Brandenburg															
Land zusammen	1 385 324	31 660	17 635	119 757	114 192	747	35 660	5 627	69 632	243	27	2 133	113	10	10 163
Bremen															
Land zusammen	294 415	5 913	8 217	18 930	17 531	50	3 067	1 441	12 351	40	6	550	22	4	460
Hamburg															
Land zusammen	826 158	21 916	33 844	56 732	54 402	74	6 422	3 848	42 828	119	16	1 001	85	9	1 380
Hessen															
RB Darmstadt	2 192 250	82 610	94 933	118 856	113 444	510	29 232	7 946	72 517	476	28	2 532	181	22	6 736
RB Gießen	597 394	25 111	20 962	31 016	29 181	124	10 315	2 747	15 233	102	9	604	40	7	2 645
RB Kassel	706 607	27 838	21 902	38 069	35 421	175	11 976	3 301	19 027	108	11	759	51	13	2 977
Land zusammen	3 496 251	135 559	137 797	187 941	178 046	809	51 523	13 994	106 777	686	48	3 895	272	42	12 358
Mecklenburg-Vorpommern															
Land zusammen	889 928	20 907	9 357	75 353	72 364	460	22 784	3 391	44 091	142	7	1 392	93	4	5 443
Niedersachsen															
RB Braunschweig	923 150	35 578	26 987	44 498	41 819	148	13 612	3 316	23 489	148	18	893	176	19	2 707
RB Hannover	1 180 049	34 815	38 746	68 399	64 167	243	15 407	5 473	41 122	290	18	1 488	106	20	3 207
RB Lüneburg	967 708	28 375	27 568	56 470	53 565	199	15 637	4 198	32 123	168	32	1 130	67	11	2 642
RB Weser-Ems	1 302 496	28 541	30 412	80 097	74 130	297	19 815	6 009	45 142	336	80	2 319	121	11	3 723
Land zusammen	4 373 403	127 309	123 713	249 464	233 681	887	64 471	18 996	141 876	942	148	5 830	470	61	12 279
Nordrhein-Westfalen															
RB Düsseldorf	2 739 275	69 791	105 099	149 549	140 998	662	29 924	12 698	91 489	753	100	5 095	240	37	7 787
RB Köln	2 314 075	66 977	93 524	127 873	121 266	636	29 024	9 172	79 206	321	25	2 596	248	38	8 454
RB Münster	1 351 510	27 744	37 830	69 239	64 143	239	15 963	5 427	40 268	356	48	1 719	112	11	4 045
RB Detmold	1 149 766	30 814	36 342	63 732	59 172	229	14 279	5 817	36 798	218	23	1 729	60	19	3 880
RB Arnsberg	1 964 310	60 978	64 321	98 802	92 706	410	23 528	9 925	56 250	414	43	1 996	114	26	7 177
Land zusammen	9 518 936	256 304	337 116	509 195	478 285	2 176	112 718	43 039	304 011	2 062	239	13 135	774	131	31 343
Rheinland-Pfalz															
RB Koblenz	878 627	37 457	33 700	50 703	48 035	204	16 988	4 458	25 359	140	9	795	70	12	5 054
RB Trier	292 382	11 629	9 990	17 979	16 746	71	5 912	1 321	8 982	44	3	388	15	10	1 654
RB Rheinl.-Pfalz	1 180 398	38 679	45 703	57 747	54 643	170	16 653	4 854	31 457	253	14	1 152	76	14	4 427
Land zusammen	2 351 407	87 765	89 393	126 429	119 424	445	39 553	10 633	65 798	437	26	2 335	161	36	11 135
Saarland															
Land zusammen	629 244	19 257	22 877	34 411	32 370	76	8 649	2 446	20 217	97	3	833	35	14	2 971
Sachsen															
RB Chemnitz	870 914	28 951	9 064	72 320	68 671	431	23 203	4 182	39 646	138	13	994	54	10	8 427
RB Dresden	867 851	20 169	8 926	70 765	67 374	448	21 678	3 647	40 129	188	16	1 187	74	7	7 918
RB Leipzig	514 827	9 230	5 424	45 452	43 083	246	12 563	2 471	26 830	98	7	795	67	6	3 765
Land zusammen	2 253 592	58 350	23 414	188 537	179 128	1 125	57 444	10 300	106 605	424	36	2 976	195	23	20 110
Sachsen-Anhalt															
RB Dessau	271 969	5 439	2 704	20 436	19 320	133	6 838	1 068	10 814	38	2	414	11	2	2 033
RB Halle	422 197	10 217	4 560	32 886	31 082	194	11 228	1 434	17 548	101	-	522	54	1	3 357
RB Magdeburg	611 740	15 448	6 984	49 472	46 879	333	16 878	2 620	26 292	116	13	584	38	5	4 288
Land zusammen	1 305 906	31 104	14 248	102 794	97 281	660	34 944	5 122	54 654	255	15	1 520	103	8	9 678
Schleswig-Holstein															
Land zusammen	1 531 853	43 070	49 519	95 524	90 611	261	22 594	6 387	58 698	291	29	2 208	117	26	4 358
Thüringen															
Land zusammen	1 263 597	43 951	16 349	104 121	98 631	647	36 202	6 336	53 450	194	14	1 676	102	10	12 362
Sonstige															
Zusammen	3 847	474	13	870	828	1	209	433	185	-	-	-	-	-	152
Deutschland															
Insgesamt	44 383 323	1 470 431	1 410 845	2 649 097	2 493 689	11 265	696 056	195 714	1 518 630	8 967	880	56 819	4 654	704	190 164

Anmerkungen siehe Seite 56.

Übersicht 2 - Bestand am 1. Januar 2002 nach Aufbauarten, Ländern und Regierungsbezirken (Fortsetzung)

Land bzw. Regierungsbezirk	Lastkraftwagen (Fortsetzung)												
	mit Spezialaufbau												
	zu- sammen	Tankkraftwagen			Silo- fahr- zeuge	Vieh- trans- port- wagen	Lang- material- fahr- zeuge	Beton- transport- u. Liefer- mischer	Transporter für				sonstige
		f. brenn- u. entzündb. Flüssigk.	f. Nah- rungs- u. Genussm.	sonstige					Kraftfahr- zeuge	Wechsel- behälter u. Container 1)	Kippmulden m. Auf-/Absetz- vorrichtung 1)	Glas 1)	
16	17	18	19	20	21	22	23	24	25	26	27	28	
	Baden-Württemberg												
RB Stuttgart	7 906	441	83	105	105	294	93	639	293	4 156	1 228	124	345
RB Karlsruhe	5 094	368	17	49	38	104	108	372	116	2 855	813	49	205
RB Freiburg	4 164	239	41	34	51	100	111	379	86	2 229	647	77	170
RB Tübingen	4 040	243	105	17	56	230	78	347	175	2 045	415	81	248
Land zusammen	21 204	1 291	246	205	250	728	390	1 737	670	11 285	3 103	331	968
	Bayern												
RB Oberbayern	8 046	557	282	87	71	315	117	813	284	3 695	955	148	722
RB Niederbayern	3 050	312	112	23	59	253	71	327	81	1 183	365	89	175
RB Oberpfalz	2 631	217	102	28	30	178	46	271	117	1 014	307	73	248
RB Oberfranken	2 873	175	89	9	23	135	45	151	22	1 639	375	35	175
RB Mittelfranken	3 538	277	73	21	41	211	15	238	59	2 018	352	36	197
RB Unterfranken	3 509	184	35	28	40	179	72	219	45	1 979	464	64	200
RB Schwaben	4 351	256	245	40	97	226	84	442	42	2 226	406	86	201
Land zusammen	27 998	1 978	938	236	361	1 497	450	2 461	650	13 754	3 224	531	1 918
	Berlin												
Land zusammen	2 922	166	3	49	8	18	-	162	90	1 509	528	260	129
	Brandenburg												
Land zusammen	5 565	275	48	147	32	165	27	554	180	2 394	1 307	150	286
	Bremen												
Land zusammen	1 399	74	3	9	21	5	-	63	330	694	90	61	49
	Hamburg												
Land zusammen	2 330	156	-	47	1	14	1	52	213	1 281	368	87	110
	Hessen												
RB Darmstadt	5 412	339	40	37	37	127	44	406	282	2 668	1 123	120	189
RB Gießen	1 835	196	31	21	28	85	45	133	35	853	250	86	72
RB Kassel	2 648	205	65	30	24	176	79	175	29	1 529	176	73	87
Land zusammen	9 895	740	136	88	89	388	168	714	346	5 050	1 549	279	348
	Mecklenburg-Vorpommern												
Land zusammen	2 989	179	67	58	35	159	12	319	45	1 167	757	79	112
	Niedersachsen												
RB Braunschweig	2 679	168	28	25	29	109	25	139	52	1 431	425	163	85
RB Hannover	4 232	291	59	45	84	244	28	153	164	2 486	406	174	98
RB Lüneburg	2 905	250	120	53	87	311	23	182	64	1 189	443	95	88
RB Weser-Ems	5 967	300	110	42	332	799	18	402	291	2 793	519	123	238
Land zusammen	15 783	1 009	317	165	532	1 463	94	876	571	7 899	1 793	555	509
	Nordrhein-Westfalen												
RB Düsseldorf	8 551	373	49	224	56	169	8	438	329	4 887	1 320	220	478
RB Köln	6 607	472	49	191	40	129	37	546	217	3 242	1 131	254	299
RB Münster	5 096	231	81	61	123	536	22	221	243	2 506	705	101	266
RB Detmold	4 560	237	41	41	89	290	52	329	71	2 504	645	146	115
RB Arnsberg	6 096	290	37	72	33	156	61	366	116	3 190	1 248	169	358
Land zusammen	30 910	1 603	257	589	341	1 280	180	1 900	976	16 329	5 049	890	1 516
	Rheinland-Pfalz												
RB Koblenz	2 668	253	23	49	26	64	47	166	52	1 515	285	64	124
RB Trier	1 233	91	68	14	31	55	34	87	14	664	119	25	31
RB Rheinl.-Pfalz	3 104	250	47	68	29	67	26	221	107	1 499	588	60	142
Land zusammen	7 005	594	138	131	86	186	107	474	173	3 678	992	149	297
	Saarland												
Land zusammen	2 041	180	4	12	13	38	20	87	125	1 050	324	38	150
	Sachsen												
RB Chemnitz	3 649	184	41	107	19	103	17	280	81	1 775	888	50	104
RB Dresden	3 391	167	71	77	18	62	12	250	35	1 521	944	64	170
RB Leipzig	2 369	118	4	33	11	42	-	197	59	1 047	734	76	48
Land zusammen	9 409	469	116	217	48	207	29	727	175	4 343	2 566	190	322
	Sachsen-Anhalt												
RB Dessau	1 116	68	3	15	17	25	4	91	8	572	275	20	18
RB Halle	1 804	197	24	68	5	29	8	128	16	764	463	40	62
RB Magdeburg	2 593	97	56	51	24	55	9	260	40	1 228	627	51	95
Land zusammen	5 513	362	83	134	46	109	21	479	64	2 564	1 365	111	175
	Schleswig-Holstein												
Land zusammen	4 913	352	186	79	172	427	25	288	75	2 115	756	180	258
	Thüringen												
Land zusammen	5 490	280	70	138	60	162	71	492	88	2 645	1 210	97	177
	Sonstige												
Zusammen	42	33	-	-	-	-	-	-	-	8	-	-	1
	Deutschland												
Insgesamt	155 408	9 741	2 612	2 304	2 095	6 846	1 595	11 385	4 771	77 765	24 981	3 988	7 325

Anmerkungen siehe Seite 56.

Übrige Kraftfahrzeuge																
insgesamt	Wohnmobile	Krankenkraftwagen	Bestattungswagen	Feuerwehrfahrzeuge	Müllwagen	anerkannte Arbeitsmaschinen						Post-, Funk- u. Fernmeldefahrzeuge	Verkaufs- und Ausstellungswagen	Werkstattwagen	sonstige	
						Straßenreinigungsfahrzeuge	Ab-schlepp-u. Kranwagen	Bagger und Lader	für Erdarbeiten u. Straßenbau	Beton-pumpen 1)	sonstige					zu-sammen
29	30	31	32	33	34	35	36	37	38	39	40	41	42	43	44	45
Baden-Württemberg																
34 723	21 143	622	246	3 012	512	364	447	288	167	127	1 128	2 521	590	661	669	4 747
23 053	13 587	445	202	2 335	500	214	316	186	93	48	1 017	1 874	289	354	1 028	2 439
22 117	14 499	398	181	2 380	377	244	288	139	129	48	602	1 450	251	289	351	1 941
18 240	11 510	330	121	1 817	242	171	271	227	119	54	567	1 409	295	379	271	1 866
98 133	60 739	1 795	750	9 544	1 631	993	1 322	840	508	277	3 314	7 254	1 425	1 683	2 319	10 993
Bayern																
48 162	30 902	778	198	3 499	763	535	570	894	445	125	1 373	3 942	745	455	976	5 904
9 585	4 675	242	97	1 749	139	106	275	233	99	72	325	1 110	56	206	160	1 151
8 415	4 089	197	94	1 507	182	137	227	240	92	54	276	1 026	33	147	123	1 017
9 626	4 682	241	113	1 418	212	136	197	244	48	28	407	1 060	326	240	167	1 167
16 057	10 063	341	139	1 392	298	148	251	275	87	62	461	1 284	675	213	195	1 457
13 214	7 730	293	122	1 734	270	107	259	172	78	41	384	1 041	55	273	396	1 300
19 120	12 091	371	110	1 897	276	182	258	502	140	69	580	1 731	87	270	672	1 615
124 179	74 232	2 463	873	13 196	2 140	1 351	2 037	2 560	989	451	3 806	11 194	1 977	1 804	2 689	13 611
Berlin																
20 290	9 524	892	99	512	874	936	269	191	1 007	29	928	3 360	583	293	634	3 519
Brandenburg																
17 933	4 408	556	290	3 456	546	323	770	541	309	137	1 524	3 604	636	891	579	2 967
Bremen																
5 179	3 037	87	67	224	144	72	138	45	45	6	169	475	113	162	179	691
Hamburg																
14 561	8 562	419	109	505	292	117	143	96	404	56	522	1 338	264	211	395	2 466
Hessen																
29 391	15 501	728	331	3 684	837	548	451	206	126	132	1 092	2 555	407	503	714	4 131
9 310	4 897	180	99	1 648	291	96	185	78	44	19	287	709	50	342	200	894
12 808	7 095	258	177	1 922	215	104	267	95	84	33	369	952	260	361	214	1 354
51 509	27 493	1 166	607	7 254	1 343	748	903	379	254	184	1 748	4 216	717	1 206	1 128	6 379
Mecklenburg-Vorpommern																
10 714	2 289	440	177	2 157	342	142	413	338	131	77	812	1 913	368	834	280	1 914
Niedersachsen																
14 793	8 519	351	231	1 869	325	169	259	210	76	28	449	1 191	259	367	326	1 355
19 459	9 979	479	295	2 258	414	276	348	347	155	42	775	1 943	356	587	575	2 573
18 327	10 507	304	239	2 272	312	125	336	452	111	33	631	1 688	175	786	310	1 734
21 204	12 116	456	275	1 868	416	154	535	567	143	65	820	2 284	425	705	416	2 243
73 783	41 121	1 590	1 040	8 267	1 467	724	1 478	1 576	485	168	2 675	7 106	1 215	2 445	1 627	7 905
Nordrhein-Westfalen																
35 110	20 173	1 006	433	2 156	1 101	573	736	334	143	85	1 934	3 805	662	668	648	4 458
33 268	19 802	838	430	2 497	677	312	579	387	118	113	1 397	2 906	669	638	668	4 143
19 091	10 414	441	231	1 525	577	322	536	379	80	39	768	2 124	393	648	634	2 104
16 520	9 884	351	200	1 554	362	142	336	202	85	43	715	1 523	133	578	237	1 698
27 102	15 262	709	400	2 356	647	393	667	195	198	66	1 026	2 545	805	729	597	3 052
131 091	75 535	3 345	1 694	10 088	3 364	1 742	2 854	1 497	624	346	5 840	12 903	2 662	3 261	2 784	15 455
Rheinland-Pfalz																
13 408	7 157	310	239	1 932	316	183	252	147	74	36	416	1 108	416	451	271	1 208
4 128	1 783	114	79	763	128	37	110	68	38	18	195	466	16	260	56	463
17 240	8 531	466	229	2 084	473	184	389	228	57	25	919	1 802	554	506	431	2 164
34 776	17 471	890	547	4 779	917	404	751	443	169	79	1 530	3 376	986	1 217	758	3 835
Saarland																
7 861	3 743	272	181	970	161	127	164	155	40	20	358	864	104	421	225	920
Sachsen																
7 438	1 485	325	158	1 507	290	194	354	158	106	43	698	1 553	57	471	188	1 404
8 928	1 958	322	133	1 486	299	170	413	227	70	37	828	1 745	274	451	476	1 784
5 535	1 006	228	97	870	211	137	257	131	51	34	527	1 137	310	338	217	1 121
21 901	4 449	875	388	3 863	800	501	1 024	516	227	114	2 053	4 435	641	1 260	881	4 309
Sachsen-Anhalt																
2 697	489	127	58	640	119	43	107	113	30	20	169	482	22	239	56	465
4 203	651	175	98	889	183	82	246	110	50	50	442	980	37	275	119	796
7 145	1 230	254	152	1 550	247	115	325	288	60	57	515	1 360	412	413	194	1 333
14 045	2 370	556	308	3 079	549	240	678	511	140	127	1 126	2 822	471	927	369	2 594
Schleswig-Holstein																
31 899	20 407	549	301	3 187	567	225	358	537	183	59	757	2 119	413	592	565	3 199
Thüringen																
13 814	2 687	455	279	3 079	468	257	602	240	232	102	1 065	2 498	384	955	341	2 668
Sonstige																
6 944	2	72	-	17	-	2	35	136	-	-	9	182	6	-	51	6 614
Deutschland																
678 612	358 069	16 422	7 710	74 177	15 605	8 904	13 939	10 601	5 747	2 232	28 236	69 659	12 965	18 162	15 804	90 039

Übersicht 2 - Bestand am 1. Januar 2002 nach Aufbauarten, Ländern und Regierungsbezirken (Fortsetzung)

Land bzw. Regierungsbezirk	Kraftfahrzeuganhänger zur Lastenbeförderung																
	insgesamt	zusammen	Plattform	gewöhnliche und Sattelanhänger mit Normalaufbau								gewöhnliche und Sattelanhänger mit Spezialaufbau					
				offener Kasten				geschlossener Kasten				darunter mit Kippaufbau	zu-sammen	Tankwagen			Silo-fahrzeuge
				ohne Plane und Spriegel	mit	mit ge-wöhnlichem Aufbau	mit Isolieraufbau	ohne Zusatz-Heiz-ausrüstung	und Kühlung	mit Pol-sterung f. Möbel-transporte	sons-tige			f. brenn- u. entzündb. Flüssig-keiten	für Nah-rungs- u. Genuss-mittel	sons-tige	
46	47	48	49	50	51	52	53	54	55	56	57	58	59	60	61	62	
	Baden-Württemberg																
RB Stuttgart	183 754	167 166	2 403	143 371	13 083	6 748	280	14	1 193	60	14	4 774	16 588	310	159	188	591
RB Karlsruhe	125 746	116 540	1 825	99 026	9 378	4 893	283	51	1 029	47	8	3 315	9 206	397	43	360	296
RB Freiburg	115 842	106 849	1 596	92 966	7 192	4 140	217	3	688	38	9	3 475	8 993	225	56	117	380
RB Tübingen	115 758	104 119	1 631	89 528	8 383	3 550	207	9	774	20	17	3 533	11 639	197	176	127	374
Land zusammen	541 100	494 674	7 455	424 891	38 036	19 331	987	77	3 684	165	48	15 097	46 426	1 129	434	792	1 641
	Bayern																
RB Oberbayern	183 181	164 616	3 393	140 613	10 082	8 495	282	9	1 647	77	18	7 234	18 565	466	267	346	428
RB Niederbayern	89 906	81 090	1 738	70 645	5 445	2 694	114	4	435	13	2	3 125	8 816	182	84	115	220
RB Oberpfalz	76 697	69 696	1 047	61 921	4 060	2 227	78	6	346	9	2	2 942	7 001	161	100	155	472
RB Oberfranken	60 158	54 688	751	45 934	4 925	2 486	157	10	394	26	5	2 239	5 470	108	99	77	231
RB Mittelfranken	73 116	65 542	970	54 415	5 813	3 645	99	5	568	19	8	2 161	7 574	140	78	168	196
RB Unterfranken	77 317	70 669	1 413	60 617	5 160	2 790	134	9	523	15	8	3 160	6 648	138	78	93	164
RB Schwaben	109 885	97 495	1 824	84 267	6 390	4 046	189	62	673	31	13	4 021	12 390	133	198	177	235
Land zusammen	670 260	603 796	11 136	518 412	41 875	26 383	1 053	105	4 586	190	56	24 882	66 464	1 328	904	1 131	1 946
	Berlin																
Land zusammen	52 011	48 004	1 186	35 158	7 340	3 694	211	4	373	36	2	1 604	4 007	112	29	59	89
	Brandenburg																
Land zusammen	191 126	179 121	2 472	126 031	44 868	3 722	405	14	1 569	23	17	8 691	12 005	313	190	353	435
	Bremen																
Land zusammen	19 099	14 647	371	10 883	2 036	1 049	55	1	233	12	7	372	4 452	55	36	61	73
	Hamburg																
Land zusammen	37 365	30 878	653	23 062	4 233	2 121	123	3	650	23	10	909	6 487	218	62	187	67
	Hessen																
RB Darmstadt	108 336	97 734	2 460	80 469	7 547	5 713	455	39	996	44	11	3 868	10 602	271	81	213	259
RB Gießen	51 669	46 562	765	39 430	3 933	1 883	129	3	398	17	4	1 798	5 107	107	35	105	156
RB Kassel	67 513	60 222	980	51 001	5 231	2 188	108	3	696	10	5	1 878	7 291	122	56	84	151
Land zusammen	227 518	204 518	4 205	170 900	16 711	9 784	692	45	2 090	71	20	7 544	23 000	500	172	402	566
	Mecklenburg-Vorpommern																
Land zusammen	115 540	108 151	1 318	82 112	22 060	1 776	165	8	679	27	6	5 890	7 389	275	124	208	179
	Niedersachsen																
RB Braunschweig	72 142	65 422	1 348	54 028	6 778	2 744	96	6	388	29	5	3 678	6 720	122	93	195	245
RB Hannover	103 154	90 850	1 722	75 699	8 173	4 084	321	5	810	26	10	5 057	12 304	206	163	220	423
RB Lüneburg	127 086	112 464	1 626	95 187	9 824	3 861	297	8	1 633	21	7	4 775	14 622	241	223	346	497
RB Weser-Ems	173 026	147 415	2 922	122 631	12 497	6 827	383	33	2 059	52	11	5 793	25 611	292	261	461	804
Land zusammen	475 408	416 151	7 618	347 545	37 272	17 516	1 097	52	4 890	128	33	19 303	59 257	861	740	1 222	1 969
	Nordrhein-Westfalen																
RB Düsseldorf	130 764	112 251	3 785	80 791	16 319	8 792	501	67	1 890	70	36	5 539	18 513	337	139	1 206	513
RB Köln	133 996	120 541	3 763	94 372	13 081	7 246	481	13	1 509	65	11	5 489	13 455	478	80	500	564
RB Münster	114 403	95 055	2 540	73 051	11 488	6 314	325	19	1 286	21	11	4 237	19 348	377	217	666	1 258
RB Detmold	102 834	90 797	2 056	67 126	11 683	7 821	245	7	1 838	14	7	3 510	12 037	173	86	99	289
RB Arnsberg	121 247	107 191	3 178	83 018	13 706	5 968	277	25	979	27	13	4 363	14 056	283	107	465	561
Land zusammen	603 244	525 835	15 322	398 358	66 277	36 141	1 829	131	7 502	197	78	23 138	77 409	1 648	629	2 936	3 185
	Rheinland-Pfalz																
RB Koblenz	81 631	75 247	1 995	61 996	7 358	3 021	173	4	675	24	1	3 345	6 384	136	59	131	558
RB Trier	32 077	29 058	589	23 898	2 845	1 274	141	3	708	4	3	1 046	3 019	41	106	25	68
RB Rheinl.-Pfalz	88 293	80 998	1 647	68 515	6 202	3 676	210	8	301	20	12	2 727	7 295	161	87	255	186
Land zusammen	202 001	185 303	4 231	154 409	16 405	7 971	524	15	1 684	48	16	7 118	16 698	338	252	411	812
	Saarland																
Land zusammen	49 544	46 235	810	39 900	3 114	1 845	63	2	492	7	2	1 333	3 309	119	17	64	125
	Sachsen																
RB Chemnitz	81 267	76 038	1 052	47 441	25 617	1 286	156	5	464	12	5	2 958	5 229	195	51	214	157
RB Dresden	93 525	88 651	1 358	56 215	28 745	1 576	152	4	573	20	8	4 237	4 874	111	87	203	150
RB Leipzig	57 073	53 407	691	33 417	17 902	986	67	2	320	20	2	2 762	3 666	105	29	108	170
Land zusammen	231 865	218 096	3 101	137 073	72 264	3 848	375	11	1 357	52	15	9 957	13 769	411	167	525	477
	Sachsen-Anhalt																
RB Dessau	33 175	30 830	386	20 547	9 306	409	18	2	160	2	-	1 532	2 345	73	40	168	220
RB Halle	39 385	36 281	871	20 722	13 410	857	83	10	320	7	1	2 109	3 104	232	37	198	226
RB Magdeburg	69 209	64 682	983	44 211	17 810	1 075	86	12	486	17	2	4 065	4 527	88	85	137	243
Land zusammen	141 769	131 793	2 240	85 480	40 526	2 341	187	24	966	26	3	7 706	9 976	393	162	503	689
	Schleswig-Holstein																
Land zusammen	149 728	131 147	2 124	110 613	11 201	5 683	279	14	1 180	40	13	5 845	18 581	274	322	223	491
	Thüringen																
Land zusammen	132 599	124 350	1 707	79 369	40 032	2 286	154	5	734	58	5	6 573	8 249	160	81	266	426
	Sonstige																
Zusammen	1 162	730	16	148	522	41	1	-	2	-	-	54	432	6	2	3	-
	Deutschland																
Insgesamt	3 841 339	3 463 429	65 965	2 744 344	464 772	145 532	8 200	511	32 671	1 103	331	146 016	377 910	8 140	4 323	9 346	13 170

1) Nur Fahrzeuge, die nach Mitte 1970 zugelassen wurden.

Kraftfahrzeuganhänger zur Lastenbeförderung (Fortsetzung)								Übrige Kraftfahrzeuganhänger											
gewöhnliche und Sattelanhänger mit Spezialaufbau (Fortsetzung)								insgesamt	Wohnwagen	Sportgeräte/ Tiere f. Sportzwecke	Feuerweh- fahrzeuge	Arbeitsmaschinen				Anhänger zur Fahr- zubeförderung	Verkaufs- u. Werkstatt- wagen	Schau- steller- wagen	sonstige
Vieh- transport- wagen	Tieflade- u. Kabel- transport- wagen	Lang- material- fahr- zeuge	Nach- läufer	Transporter für		Beton- transp.- u. Liefer- mischer	sonstige					Strom- aggre- gate u. Kompres- soren	für Erd- arb. u. Straßen- bau	sonstige	78				
63	64	65	66	67	68	69	70	71	72	73	74	75	76	77	78	79	80	81	
Baden-Württemberg																			
7 297	1 465	311	318	1 544	3 152	34	1 219	58 982	32 025	13 856	136	3 345	248	3 457	2 247	1 773	351	1 544	
2 423	973	263	212	864	2 462	46	867	38 073	18 518	10 468	130	2 469	186	2 127	1 626	1 327	200	1 022	
3 066	987	369	194	685	2 071	70	773	38 729	21 201	10 464	106	1 899	132	1 614	1 390	1 072	154	697	
6 240	976	235	191	946	1 416	40	721	33 336	17 769	8 727	130	1 511	210	1 849	1 326	1 054	78	682	
19 026	4 401	1 178	915	4 039	9 101	190	3 580	169 120	89 513	43 515	502	9 224	776	9 047	6 589	5 226	783	3 945	
Bayern																			
7 689	2 132	430	341	1 827	2 921	98	1 620	65 932	29 390	22 098	298	3 178	234	3 069	3 601	1 827	840	1 397	
4 947	875	245	184	521	936	58	449	19 054	8 353	5 285	117	1 145	40	1 173	1 412	876	230	423	
2 788	684	206	170	684	955	31	595	15 233	7 309	3 700	132	1 091	62	904	1 062	547	99	327	
1 882	499	236	141	422	1 298	16	461	14 764	6 966	3 721	83	877	49	938	843	846	90	351	
3 210	631	163	162	621	1 687	19	499	28 714	15 215	7 005	104	1 298	88	1 297	1 297	960	632	818	
2 460	586	210	160	539	1 723	24	473	21 333	11 310	5 342	127	1 050	36	1 181	1 094	586	161	446	
6 211	1 098	225	293	829	2 002	38	951	32 686	17 755	8 474	121	1 355	85	1 385	1 643	1 017	303	548	
29 187	6 505	1 715	1 451	5 443	11 522	284	5 048	197 716	96 298	55 625	982	9 994	594	9 947	10 952	6 659	2 355	4 310	
Berlin																			
438	604	29	5	864	1 091	1	686	24 909	10 694	6 530	43	1 923	183	1 972	1 033	1 619	230	682	
Brandenburg																			
1 573	1 605	350	158	1 309	2 821	13	2 885	34 622	15 124	7 952	722	2 757	252	2 696	1 725	1 753	390	1 251	
Bremen																			
451	212	21	20	518	2 822	4	179	11 139	5 969	2 757	41	391	151	460	294	561	254	261	
Hamburg																			
594	351	29	17	635	4 047	23	257	20 999	8 182	7 933	22	1 118	147	935	658	1 271	335	398	
Hessen																			
3 439	1 005	199	161	1 495	2 381	5	1 093	46 134	20 864	14 504	152	2 646	219	2 393	2 215	1 736	255	1 150	
2 574	487	139	54	474	590	6	380	16 107	7 606	5 003	57	507	50	784	1 014	703	70	313	
3 963	510	168	144	448	1 223	2	420	21 440	10 936	5 939	55	713	86	1 007	1 135	915	119	535	
9 976	2 002	506	359	2 417	4 194	13	1 893	83 681	39 406	25 446	264	3 866	355	4 184	4 364	3 354	444	1 998	
Mecklenburg-Vorpommern																			
1 547	915	146	100	748	1 347	15	1 785	25 061	9 728	8 503	512	1 340	190	1 480	990	1 302	187	829	
Niedersachsen																			
2 999	515	152	171	497	1 248	8	475	27 124	13 552	7 745	79	929	210	1 206	1 279	1 267	177	680	
6 346	772	164	216	874	2 105	4	811	40 070	18 832	12 424	107	1 574	290	1 970	1 649	1 728	508	988	
8 200	983	212	291	747	1 918	20	944	39 079	18 680	12 403	91	1 098	388	1 565	1 578	2 336	182	758	
15 760	1 507	203	258	1 284	3 183	18	1 580	50 855	26 986	12 946	117	1 482	456	2 415	2 184	2 367	757	1 145	
33 305	3 777	731	936	3 402	8 454	50	3 810	157 128	78 050	45 518	394	5 083	1 344	7 156	6 690	7 698	1 624	3 571	
Nordrhein-Westfalen																			
5 670	1 376	184	165	2 126	5 307	20	1 470	81 745	40 363	22 879	123	3 823	346	4 511	3 181	4 439	658	1 422	
4 060	1 075	203	200	1 626	3 309	44	1 316	69 301	35 270	18 545	202	3 066	366	3 573	3 100	3 072	676	1 431	
10 641	941	114	148	998	2 605	20	1 363	46 861	23 816	12 717	52	1 626	246	2 264	2 057	2 848	277	958	
6 698	733	191	162	588	2 304	10	704	38 850	19 078	11 184	52	1 113	205	1 937	1 791	2 427	397	666	
5 831	1 102	260	169	1 362	2 959	24	933	59 764	29 214	16 731	112	2 380	235	2 987	2 863	3 617	506	1 119	
32 900	5 227	952	844	6 700	16 484	118	5 786	296 521	147 741	82 056	541	12 008	1 398	15 272	12 992	16 403	2 514	5 596	
Rheinland-Pfalz																			
2 013	931	161	143	618	1 160	10	464	25 708	12 344	6 333	84	1 195	134	1 534	1 729	1 272	239	844	
1 431	330	79	59	205	484	9	182	7 231	3 339	1 618	30	441	39	430	570	529	20	215	
1 364	643	164	117	863	2 814	3	638	29 335	14 797	8 010	73	1 473	91	1 252	1 215	1 414	395	615	
4 808	1 904	404	319	1 686	4 458	22	1 284	62 274	30 480	15 961	187	3 109	264	3 216	3 514	3 215	654	1 674	
Saarland																			
603	476	78	67	686	770	-	304	17 546	8 776	4 131	46	1 069	52	881	826	1 176	136	453	
Sachsen																			
506	803	204	249	652	1 266	2	930	15 925	9 545	1 653	128	1 124	67	1 262	874	779	128	365	
476	690	160	189	570	1 280	3	955	18 150	10 382	1 841	155	1 498	109	1 558	953	829	222	603	
363	613	85	92	521	965	12	603	12 170	6 262	1 446	81	1 237	90	1 254	540	592	285	383	
1 345	2 106	449	530	1 743	3 511	17	2 488	46 245	26 189	4 940	364	3 859	266	4 074	2 367	2 200	635	1 351	
Sachsen-Anhalt																			
222	268	65	45	163	483	1	597	6 436	3 199	1 056	110	458	76	487	312	334	193	211	
274	360	68	66	287	757	-	599	8 989	4 467	1 313	132	846	87	697	500	489	110	348	
924	762	110	61	422	963	5	727	14 800	6 963	2 921	230	1 071	117	1 193	716	839	265	485	
1 420	1 390	243	172	872	2 203	6	1 923	30 225	14 629	5 290	472	2 375	280	2 377	1 528	1 662	568	1 044	
Schleswig-Holstein																			
10 456	1 159	194	185	1 040	2 649	42	1 546	58 948	25 956	21 492	128	1 710	320	2 133	2 434	3 176	470	1 129	
Thüringen																			
1 120	1 190	375	309	943	2 090	6	1 283	25 773	13 627	3 263	345	2 034	240	2 574	1 429	1 321	262	678	
Sonstige																			
-	40	4	4	3	41	-	329	2 030	4	78	25	361	10	70	40	3	-	1 439	
Deutschland																			
148 749	33 864	7 404	6 391	33 048	77 605	804	35 066	1 263 937	620 366	340 990	5 590	62 221	6 822	68 474	58 425	58 599	11 841	30 609	

Übersicht 3
Bestand an Personen- und Lastkraftwagen, Zugmaschinen sowie Kraftfahrzeuganhängern am 1. Januar 2002
nach Zulassungsbezirken und Haltergruppen
(einschließlich der vorübergehend stillgelegten Fahrzeuge)

Regierungsbezirk Statistische Kennziffer Zulassungsbezirk	Personenkraftwagen									
	Land- und Forst- wirtschaft	verarbeiten- des Gewerbe	Bau- gewerbe	Handel, Reparatur von Kfz und Gebrauchsgüt.	Verkehr, Nachrichten- übermittlung	sonstige öffentliche und persönl. Dienstleist.	Arbeitnehmer und Nicht- erwerbs- personen	sonstige	insgesamt	
	1	2	3	4	5	6	7	8	9	
SCHLESWIG-HOLSTEIN										
01001	FLENSBURG,STADT	12	686	98	1 152	229	2 406	34 672	794	40 049
01002	KIEL,STADT	20	712	281	2 133	208	4 866	93 185	2 777	104 182
01003	LUEBECK,STADT	36	1 289	362	1 951	332	4 863	86 010	1 326	96 169
01004	NEUMÜNSTER,STADT	139	801	431	1 447	229	946	35 936	992	40 921
01051	DITHMARSCHEN	715	588	485	1 327	321	1 262	69 774	1 016	75 488
01053	HERZOGTUM LAUENBURG	107	553	334	1 466	101	2 515	97 308	613	102 997
01054	NORDFRIESLAND	1 016	717	854	2 044	337	1 651	86 710	1 896	95 225
01055	OSTHOLSTEIN	70	340	311	964	107	3 921	106 331	585	112 629
01056	PINNEBERG	470	3 371	884	4 160	384	6 097	143 066	1 802	160 234
01057	PLOEN	143	342	381	648	89	1 380	67 610	379	70 972
01058	RENDSBURG-ECKERNOERDE	541	1 035	1 049	2 399	890	4 547	144 268	1 135	155 864
01059	SCHLESWIG-FLENSBURG	487	774	671	1 948	388	1 912	104 176	1 004	111 360
01060	SEGEBERG	158	2 585	1 121	4 783	628	5 419	135 324	8 273	158 291
01061	STEINBURG	199	159	107	854	54	2 802	70 336	376	74 887
01062	STORMARN	88	1 184	512	7 921	246	2 839	118 686	1 109	132 585
	LAND INSGESAMT	4 201	15 136	7 881	35 197	4 543	47 426	1 393 392	24 077	1 531 853
HAMBURG										
02000	HAMBURG	643	11 449	3 654	16 309	5 029	64 921	634 101	90 052	826 158
	LAND INSGESAMT	643	11 449	3 654	16 309	5 029	64 921	634 101	90 052	826 158
NIEDERSACHSEN										
RB BRAUNSCHWEIG										
03101	BRAUNSCHWEIG,STADT	40	4 256	597	2 180	628	6 561	107 540	3 619	125 421
03102	SALZGITTER,STADT	35	709	278	723	199	996	53 285	864	57 089
03103	WOLFSBURG,STADT	85	24 179	403	1 255	205	1 030	58 083	1 342	86 582
03151	GIFHORN	181	839	609	1 178	169	1 853	91 675	812	97 316
03152	GOETTINGEN	78	1 602	818	2 698	368	2 124	122 760	1 677	132 125
03153	GOSLAR	118	727	660	1 531	208	1 412	78 020	1 313	83 989
03154	HELMSTEDT	70	132	159	418	27	824	52 778	522	54 930
03155	NORTHEIM	137	1 072	581	2 125	163	871	81 739	917	87 605
03156	OSTERODE AM HARZ	66	960	415	1 170	164	490	45 436	685	49 386
03157	PEINE	104	582	544	1 061	241	748	72 388	773	76 441
03158	WOLFENBUETTEL	52	83	63	608	10	2 591	68 650	209	72 266
	RB ZUSAMMEN	966	35 141	5 127	14 947	2 382	19 500	832 354	12 733	923 150
RB HANNOVER										
03241	HANNOVER	395	6 955	3 473	14 284	2 458	24 506	491 673	10 400	554 144
03251	DIEPHOLZ	543	1 119	753	2 332	394	3 047	116 295	679	125 162
03252	HAMELN-PYRMONT	76	809	246	1 163	72	2 166	85 822	740	91 094
03254	HILDESHEIM	61	364	282	4 638	92	4 393	146 634	387	156 851
03255	HOLZMINDEN	32	473	550	474	80	606	43 468	236	45 919
03256	NIENBURG(WESER)	137	437	451	1 206	233	2 002	66 908	580	71 954
03257	SCHAUMBURG	67	483	281	1 111	119	4 742	89 689	38 433	134 925
	RB ZUSAMMEN	1 311	10 640	6 036	25 208	3 448	41 462	1 040 489	51 455	1 180 049
RB LUENEBOURG										
03351	CELLE	140	1 284	440	1 442	168	2 708	93 773	882	100 837
03352	CUXHAVEN	79	102	92	907	35	2 874	112 220	312	116 621
03353	HARBURG	303	1 264	1 198	3 698	559	3 430	132 738	1 298	144 488
03354	LUECHOW-DANNENBERG	81	154	89	459	65	182	28 968	281	30 279
03355	LUENEBOURG	296	1 074	710	1 920	312	1 343	81 954	1 972	89 581
03356	OSTERHOLZ	40	302	164	1 053	48	925	62 098	208	64 838
03357	ROTENBURG(WUEMME)	247	1 084	1 038	1 942	1 087	2 357	88 805	2 160	98 720
03358	SOLTAU-FALLINGBOSTEL	200	309	368	1 008	106	2 473	75 256	618	80 338
03359	STADE	82	357	311	1 343	98	4 742	102 732	267	109 932
03360	UELZEN	275	343	273	843	127	609	50 741	584	53 795
03361	VERDEN	399	1 297	1 067	1 837	259	1 014	71 059	1 347	78 279
	RB ZUSAMMEN	2 142	7 570	5 750	16 452	2 864	22 657	900 344	9 929	967 708
RB WESER-EMS										
03401	DELLENHORST,STADT	14	424	186	1 066	168	650	37 185	742	40 435
03402	EMDEN,STADT	9	153	142	341	206	690	20 696	353	22 590
03403	OLDENBURG(OLDENB),STADT	62	579	518	2 192	132	2 749	70 750	1 765	78 747
03404	OSNABRUECK,STADT	11	465	499	1 829	317	6 083	67 994	1 409	78 607
03405	WILHELMSHAVEN,STADT	7	193	85	736	22	1 762	38 478	235	41 518
03451	AMMERLAND	260	487	418	1 021	108	1 399	60 602	368	64 663
03452	AURICH	179	389	484	1 312	221	3 652	90 596	847	97 680
03453	CLOPPENBURG	276	1 158	688	1 234	116	628	75 656	319	80 075
03454	EMSLAND	347	2 222	1 757	2 588	1 046	1 241	153 061	1 866	164 128
03455	FRIESLAND	102	421	181	898	170	1 809	53 579	400	57 560
03456	GRAFSCHAFT BENTHEIM	88	591	491	1 090	170	1 935	64 786	386	69 537
03457	LEER	150	540	710	1 237	322	1 021	80 171	558	84 709
03458	OLDENBURG(OLDENBURG)	87	166	57	369	24	3 703	66 866	415	71 687
03459	OSNABRUECK	287	2 051	999	2 277	420	4 210	189 276	1 621	201 141
03460	VECHTA	185	222	259	629	82	3 678	63 477	209	68 741
03461	WESERMARSCH	103	251	157	492	217	818	46 912	330	49 280
03462	WITTMUND	49	85	157	218	42	657	30 092	98	31 398
	RB ZUSAMMEN	2 216	10 397	7 788	19 529	3 783	36 685	1 210 177	11 921	1 302 496
	LAND INSGESAMT	6 635	63 748	24 701	76 136	12 477	120 304	3 983 364	86 038	4 373 403

Lastkraftwagen									Regierungsbezirk Statistische Kennziffer Zulassungsbezirk	
Land- und Forst- wirtschaft	verarbeiten- des Gewerbe	Bau- gewerbe	Handel, Reparatur von Kfz und Gebrauchsgüt.	Verkehr, Nachrichten- übermittlung	sonstige öffentliche und persönl. Dienstleist.	Arbeitnehmer und Nicht- erwerbs- personen	sonstige	insgesamt		
10	11	12	13	14	15	16	17	18		
SCHLESWIG-HOLSTEIN										
20	833	112	355	174	598	475	203	2 770	01001	FLensburg,STADT
31	324	294	526	738	1 652	2 282	780	6 627	01002	KIEL,STADT
62	333	401	523	466	2 078	2 150	403	6 416	01003	LUEBECK,STADT
55	380	443	564	758	249	643	218	3 310	01004	NEUMUENSTER,STADT
146	413	741	429	380	912	1 977	175	5 173	01051	DITHMARSCHEN
81	213	302	368	220	1 105	3 381	136	5 806	01053	HERZOGTUM LAUENBURG
169	511	924	727	241	450	2 753	443	6 218	01054	NORDFRIESLAND
24	167	326	260	163	1 794	3 327	143	6 204	01055	OSTHOLSTEIN
494	1 071	934	1 020	960	2 004	3 484	411	10 378	01056	PINNEBERG
65	271	514	155	139	564	2 028	141	3 877	01057	PLOEN
245	508	1 160	736	452	1 346	4 075	405	8 927	01058	RENSBURG-ECKERNFOERDE
133	515	825	675	436	917	2 832	374	6 707	01059	SCHLESWIG-FLensburg
148	933	1 177	1 371	592	2 199	3 414	413	10 247	01060	SEGEBERG
15	112	197	278	92	1 532	2 259	101	4 586	01061	STEINBURG
90	425	483	2 734	213	768	3 323	242	8 278	01062	STORMARN
1 778	7 009	8 833	10 721	6 024	18 168	38 403	4 588	95 524		LAND INGESAMT
HAMBURG										
438	2 809	3 248	3 205	3 953	14 615	18 050	10 414	56 732	02000	HAMBURG
438	2 809	3 248	3 205	3 953	14 615	18 050	10 414	56 732		LAND INGESAMT
NIEDERSACHSEN										
66	666	497	741	1 362	1 999	1 773	636	7 740	03101	RB BRAUNSCHWEIG
51	353	343	258	171	346	357	291	2 170	03102	BRAUNSCHWEIG,STADT
66	974	478	301	152	190	599	329	3 089	03103	SALZGITTER,STADT
99	496	793	410	181	649	1 761	300	4 689	03103	WOLFSBURG,STADT
55	319	856	838	1 391	683	2 864	495	7 501	03151	GIFHORN
76	357	681	481	266	354	1 486	407	4 108	03152	GOETTINGEN
16	69	171	109	49	442	1 154	184	2 194	03153	GOSLAR
54	406	556	481	225	275	1 536	319	3 852	03154	HELMSTEDT
54	374	399	631	172	124	620	285	2 659	03155	NORTHEIM
75	338	572	440	238	310	1 367	283	3 623	03156	OSTERODE AM HARZ
12	59	85	104	27	1 297	1 202	87	2 873	03157	PEINE
624	4 411	5 431	4 794	4 234	6 669	14 719	3 616	44 498	03158	WOLFENBUETTEL
RB ZUSAMMEN										
376	2 342	3 537	4 371	3 768	7 415	9 512	2 074	33 395		RB HANNOVER
163	549	725	1 003	441	1 339	3 374	231	7 825	03241	HANNOVER
22	163	267	256	160	1 028	2 232	290	4 418	03251	DIEPHOLZ
24	131	270	1 972	118	1 797	3 423	95	7 830	03252	HAMELN-PYRMONT
19	254	321	115	224	280	1 001	72	2 286	03254	HILDESHEIM
118	403	487	559	443	1 099	1 362	313	4 784	03255	HOLZMINDEN
48	211	214	180	144	2 156	1 242	3 666	7 861	03256	NIENBURG(WESER)
770	4 053	5 821	8 456	5 298	15 114	22 146	6 741	68 399	03257	SCHAUMBURG
RB ZUSAMMEN										
118	493	381	273	625	1 183	2 619	261	5 953		RB LUENEBOURG
34	96	142	146	40	1 865	3 389	199	5 911	03351	CELLE
201	719	1 304	895	704	932	3 199	243	8 197	03352	CUXHAVEN
24	131	182	221	44	65	1 212	127	2 006	03353	HARBURG
170	516	668	569	208	297	1 830	304	4 562	03354	LUECHOW-DANNENBERG
28	197	216	390	46	415	1 755	86	3 133	03355	LUENEBOURG
176	693	1 145	1 139	734	1 072	1 851	1 066	7 876	03356	OSTERHOLZ
76	241	516	249	51	1 132	2 119	262	4 646	03357	ROTHENBURG(WUEMME)
31	205	282	292	90	2 713	2 736	58	6 407	03358	ROTHENBURG(WUEMME)
120	339	287	313	61	249	1 748	178	3 295	03359	SOLTAU-FALLINGBOSTEL
166	689	803	795	287	231	1 247	266	4 484	03359	STADE
1 144	4 319	5 926	5 282	2 890	10 154	23 705	3 050	56 470	03360	UELZEN
RB ZUSAMMEN										
21	231	237	450	137	166	697	117	2 056		RB WESER-EMS
16	55	163	96	98	224	327	134	1 113	03401	DELMENHORST,STADT
12	285	436	551	500	1 713	1 589	381	5 467	03402	EMDEN,STADT
10	287	140	391	1 153	2 239	1 469	318	6 007	03403	OLDENBURG(OLDENB),STADT
6	92	104	122	18	828	811	70	2 051	03404	OSNABRUECK,STADT
194	487	504	333	191	636	2 336	136	4 817	03405	WILHELMSHAVEN,STADT
126	292	562	463	166	2 304	1 428	252	5 593	03451	AMMERLAND
152	785	748	563	228	211	3 381	187	6 255	03452	AURICH
198	1 375	1 372	954	784	582	4 243	889	10 397	03453	CLOPPENBURG
53	214	232	274	163	885	1 024	80	2 925	03454	EMSLAND
38	337	509	456	158	569	1 615	190	3 872	03455	FRIESLAND
62	319	770	506	207	386	1 964	228	4 442	03456	GRAFDSCHAFT BENTHEIM
20	146	59	100	67	2 448	1 582	173	4 595	03457	LEER
111	983	700	682	750	1 926	5 147	799	11 098	03458	OLDENBURG(OLDENBURG)
54	167	263	179	346	1 984	2 148	87	5 228	03459	OSNABRUECK
43	247	291	197	181	391	1 108	125	2 583	03460	VECHTA
24	80	251	93	41	290	774	45	1 598	03461	WESERMARSCH
1 140	6 382	7 341	6 410	5 188	17 782	31 643	4 211	80 097	03462	WITTMUND
3 678	19 165	24 519	24 942	17 610	49 719	92 213	17 618	249 464		LAND INGESAMT

Übersicht 3 - Bestand am 1. Januar 2002 nach Zulassungsbezirken und Haltergruppen (Fortsetzung)

Regierungsbezirk Statistische Kennziffer Zulassungsbezirk	Zugmaschinen									
	Land- und Forst- wirtschaft	verarbeiten- des Gewerbe	Bau- gewerbe	Handel, Reparatur von Kfz und Gebrauchsgüt.	Verkehr, Nachrichten- übermittlung	sonstige öffentliche und persönl. Dienstleist.	Arbeitnehmer und Nicht- erwerbs- personen	sonstige	insgesamt	
	19	20	21	22	23	24	25	26	27	
SCHLESWIG-HOLSTEIN										
01001	FLENSBURG,STADT	40	9	4	37	78	131	47	68	414
01002	KIEL,STADT	47	12	13	23	55	130	163	228	671
01003	LUEBECK,STADT	143	13	10	48	347	222	372	54	1 209
01004	NEUMUENSTER,STADT	139	43	24	96	100	64	111	54	631
01051	DITHMARSCHEN	4 604	31	24	102	580	240	1 563	82	7 226
01053	HERZOGTUM LAUENBURG	1 228	27	27	104	111	400	2 535	67	4 499
01054	NORDFRIESLAND	5 110	21	46	197	116	157	2 148	200	7 995
01055	OSTHOLSTEIN	1 195	19	52	59	297	558	3 096	87	5 363
01056	PINNEBERG	2 925	26	29	94	256	163	1 412	156	5 061
01057	PLOEN	1 758	12	14	26	70	179	1 903	133	4 095
01058	RENDSBURG-ECKERNOERDE	4 817	53	55	182	324	284	3 776	216	9 707
01059	SCHLESWIG-FLENSBURG	4 501	38	26	91	452	202	3 851	180	9 341
01060	SEGEBERG	3 260	50	46	198	525	217	1 962	180	6 438
01061	STEINBURG	2 238	13	8	73	41	367	2 558	58	5 356
01062	STORMARN	746	21	11	260	212	116	2 142	108	3 616
	LAND INSGESAMT	32 751	388	389	1 590	3 564	3 430	27 639	1 871	71 622
HAMBURG										
02000	HAMBURG	727	164	126	281	1 548	1 054	2 028	463	6 391
	LAND INSGESAMT	727	164	126	281	1 548	1 054	2 028	463	6 391
NIEDERSACHSEN										
	RB BRAUNSCHWEIG									
03101	BRAUNSCHWEIG,STADT	159	39	12	50	284	132	308	101	1 085
03102	SALZGITTER,STADT	266	27	5	32	169	35	250	75	859
03103	WOLFSBURG,STADT	201	37	8	8	131	36	386	61	868
03151	GIFHORN	2 571	22	29	48	111	128	3 154	121	6 184
03152	GOETTINGEN	2 075	17	30	84	85	80	3 474	155	6 000
03153	GOSLAR	863	30	29	32	196	89	867	143	2 249
03154	HELMSTEDT	732	6	7	14	114	140	1 238	81	2 332
03155	NORTHEIM	2 639	26	10	53	136	95	3 100	131	6 190
03156	OSTERODE AM HARZ	754	27	11	425	189	30	1 298	146	2 880
03157	PEINE	1 160	20	17	73	272	44	1 305	87	2 978
03158	WOLFENBUETTEL	995	11	2	7	8	260	987	32	2 302
	RB ZUSAMMEN	12 415	262	160	826	1 695	1 069	16 367	1 133	33 927
	RB HANNOVER									
03241	HANNOVER	4 946	105	195	538	811	896	2 976	424	10 891
03251	DIEPHOLZ	6 845	61	51	189	614	250	3 823	89	11 922
03252	HAMELN-PYRMONT	1 177	35	19	63	41	101	1 908	67	3 411
03254	HILDESHEIM	1 630	24	15	583	142	337	2 545	39	5 315
03255	HOLZMINDEN	1 262	28	16	19	78	58	1 206	39	2 706
03256	NIENBURG(WESER)	2 765	49	64	86	340	172	4 754	130	8 360
03257	SCHAUMBURG	1 163	56	9	39	72	318	2 033	48	3 738
	RB ZUSAMMEN	19 788	358	369	1 517	2 098	2 132	19 245	836	46 343
	RB LUENEBURG									
03351	CELLE	887	64	21	35	71	178	2 873	67	4 196
03352	CUXHAVEN	4 740	14	19	46	43	450	4 976	110	10 398
03353	HARBURG	3 257	27	33	174	528	126	1 925	112	6 182
03354	LUECHOW-DANNENBERG	2 165	24	5	15	78	23	1 701	65	4 076
03355	LUENEBURG	2 539	51	21	86	143	97	769	113	3 819
03356	OSTERHOLZ	2 059	6	11	45	26	64	1 809	36	4 056
03357	ROTENBURG(WUEMME)	6 436	118	52	388	401	142	3 084	410	11 031
03358	SOLTAU-FALLINGBOSTEL	3 241	23	63	35	64	241	1 689	101	5 457
03359	STADE	3 801	28	12	124	154	762	3 427	37	8 345
03360	UELZEN	2 619	22	12	66	99	65	1 194	63	4 140
03361	VERDEN	3 167	98	55	131	555	37	757	100	4 900
	RB ZUSAMMEN	34 911	475	304	1 145	2 162	2 185	24 204	1 214	66 600
	RB WESER-EMS									
03401	DELMENHORST,STADT	157	13	6	19	66	18	153	19	451
03402	EMDEN,STADT	120	4	6	12	121	15	173	20	471
03403	OLDENBURG(OLDENB),STADT	84	16	23	59	27	73	257	70	609
03404	OSNABRUECK,STADT	91	13	8	35	119	225	313	57	861
03405	WILHELMSHAVEN,STADT	58	1	16	8	11	80	186	15	375
03451	AMMERLAND	2 097	41	37	96	100	131	3 068	49	5 619
03452	AURICH	2 910	13	73	52	108	396	3 962	87	7 601
03453	CLOPPENBURG	2 798	137	38	150	163	50	5 287	78	8 701
03454	EMSLAND	9 029	197	138	266	870	163	4 358	274	15 295
03455	FRIESLAND	1 596	14	5	30	107	128	1 181	53	3 114
03456	GRAFSCHAFT BENTHEIM	2 497	31	43	89	266	89	2 767	73	5 855
03457	LEER	3 406	23	79	101	162	91	2 477	87	6 426
03458	OLDENBURG(OLDENBURG)	1 721	9	3	18	43	692	3 415	62	5 963
03459	OSNABRUECK	7 636	147	46	122	373	428	5 242	260	14 254
03460	VECHTA	1 845	30	25	51	234	638	2 872	40	5 735
03461	WESERMARSCH	1 374	26	15	30	109	117	2 413	70	4 154
03462	WITTMUND	1 752	6	12	14	25	116	1 867	30	3 822
	RB ZUSAMMEN	39 171	721	573	1 152	2 904	3 450	39 991	1 344	89 306
	LAND INSGESAMT	106 285	1 816	1 406	4 640	8 859	8 836	99 807	4 527	236 176

Kraftfahrzeuganhänger										Regierungsbezirk Statistische Kennziffer Zulassungsbezirk
Land- und Forst- wirtschaft	verarbeiten- des Gewerbe	Bau- gewerbe	Handel, Reparatur von Kfz und Gebrauchsgüt.	Verkehr, Nachrichten- übermittlung	sonstige öffentliche und persönl. Dienstleist.	Arbeitnehmer und Nicht- erwerbs- personen	sonstige	insgesamt		
28	29	30	31	32	33	34	35	36		
SCHLESWIG-HOLSTEIN										
19	143	117	224	205	389	2 526	228	3 851	01001	FLENSBURG,STADT
36	166	191	432	233	706	5 321	677	7 762	01002	KIEL,STADT
76	191	304	308	712	1 068	6 117	297	9 073	01003	LUEBECK,STADT
90	375	328	608	380	391	3 054	201	5 427	01004	NEUMUENSTER,STADT
1 115	272	481	476	905	902	10 247	351	14 749	01051	DITHMARSCHEN
247	141	177	298	271	1 018	11 167	154	13 473	01053	HERZOGTUM LAUENBURG
1 693	421	778	855	315	697	13 148	807	18 714	01054	NORDFRIESLAND
292	135	306	363	349	1 629	12 204	266	15 544	01055	OSTHOLSTEIN
806	463	624	801	513	1 225	13 342	459	18 233	01056	PINNEBERG
383	189	287	236	219	572	8 148	273	10 307	01057	PLOEN
1 011	471	921	702	663	1 147	17 051	670	22 636	01058	RENDSBURG-ECKERNFORDE
1 156	527	761	722	764	773	16 485	577	21 765	01059	SCHLESWIG-FLENSBURG
699	359	831	945	799	1 422	15 131	477	20 663	01060	SEGEBERG
348	162	184	303	180	1 383	9 961	210	12 731	01061	STEINBURG
178	228	211	1 475	360	451	10 609	236	13 748	01062	STORMARN
8 149	4 243	6 501	8 748	6 868	13 773	154 511	5 883	208 676		LAND INSGESAMT
HAMBURG										
666	1 176	1 903	2 269	4 968	8 691	37 086	1 605	58 364	02000	HAMBURG
666	1 176	1 903	2 269	4 968	8 691	37 086	1 605	58 364		LAND INSGESAMT
NIEDERSACHSEN										
82	298	354	410	748	990	5 982	416	9 280	03101	RB BRAUNSCHWEIG
114	166	191	225	320	224	2 963	258	4 461	03102	BRAUNSCHWEIG,STADT
94	167	173	212	362	170	3 699	171	5 048	03103	SALZGITTER,STADT
565	317	534	447	285	563	12 048	481	15 240	03151	WOLFSBURG,STADT
188	219	644	506	446	532	10 527	412	13 474	03152	GIFHORN
197	233	370	343	446	329	6 573	470	8 961	03152	GOETTINGEN
99	47	120	100	95	439	5 333	210	6 443	03153	GOSLAR
276	386	420	395	358	383	8 695	479	11 392	03154	HELMSTEDT
82	210	308	1 801	382	143	4 534	398	7 858	03155	NORTHEIM
253	185	351	388	533	274	7 250	249	9 483	03156	OSTERODE AM HARZ
141	91	63	91	32	890	6 185	133	7 626	03157	PEINE
2 091	2 319	3 528	4 918	4 007	4 937	73 789	3 677	99 266	03158	WOLFENBUETTEL
RB ZUSAMMEN										
1 342	1 288	2 646	2 945	2 412	4 554	38 736	1 865	55 788	03241	RB HANNOVER
1 839	565	715	1 133	1 058	1 249	16 560	391	23 510	03241	HANNOVER
161	155	243	240	208	709	9 995	295	12 006	03251	DIEPHOLZ
268	164	200	1 864	236	1 122	12 841	197	16 892	03252	HAMELN-PYRMONT
118	206	256	115	319	309	5 375	117	6 815	03254	HILDESHEIM
572	342	496	497	790	1 025	11 120	438	15 280	03255	HOLZMINDEN
245	264	168	227	205	1 858	9 811	155	12 933	03256	NIENBURG(WESER)
4 545	2 984	4 724	7 021	5 228	10 826	104 438	3 458	143 224	03257	SCHAUMBURG
RB ZUSAMMEN										
274	462	374	289	266	1 262	13 588	337	16 852	03351	RB LUENEBOURG
731	202	216	278	136	1 492	15 962	314	19 331	03351	CELLE
641	490	973	1 073	937	814	15 230	428	20 586	03352	CUXHAVEN
423	134	170	195	149	85	5 967	184	7 307	03353	HARBURG
727	461	590	680	339	510	9 542	542	13 391	03354	LUECHOW-DANNENBERG
324	205	253	306	66	363	8 641	166	10 324	03355	LUENEBOURG
1 023	574	1 067	3 404	818	1 011	13 795	1 423	23 115	03356	OSTERHOLZ
581	316	563	301	104	1 028	10 727	414	14 034	03357	ROTENBURG(WUEMME)
554	198	262	377	241	2 511	13 705	194	18 042	03358	SOLTAU-FALLINGBOSTEL
820	613	307	296	158	245	7 712	236	10 087	03359	STADE
661	641	583	585	693	303	9 186	444	13 096	03360	UELZEN
6 759	3 996	5 358	7 784	3 907	9 624	124 055	4 682	166 165	03361	VERDEN
RB ZUSAMMEN										
59	133	204	218	201	170	3 222	108	4 315	03401	RB WESER-EMS
36	60	84	61	326	176	1 717	89	2 549	03401	DELMENHORST,STADT
36	153	366	337	140	874	6 937	528	9 371	03402	EMDEN,STADT
36	133	173	251	607	1 149	4 702	209	7 260	03403	OLDENBURG(OLDENB),STADT
19	73	113	71	41	522	2 847	81	3 767	03404	OSNABRUECK,STADT
653	423	515	445	342	530	10 069	219	13 196	03405	WILHELMSHAVEN,STADT
571	232	579	497	307	1 877	13 895	377	18 335	03451	AMMERLAND
947	967	606	702	463	273	13 712	262	17 932	03452	AURICH
2 411	1 672	1 282	1 278	1 738	684	26 477	1 244	36 786	03453	CLOPPENBURG
398	240	195	268	360	831	6 804	186	9 282	03454	EMSLAND
707	282	504	450	397	589	10 069	298	13 296	03455	FRIESLAND
570	241	813	468	373	394	11 695	320	14 874	03456	GRAFESCHAFT BENTHEIM
376	146	72	169	90	2 533	10 698	185	14 235	03457	LEER
1 767	912	737	680	1 231	1 717	21 712	885	29 675	03458	OLDENBURG(OLDENBURG)
699	275	310	288	635	2 212	8 656	130	13 205	03459	OSNABRUECK
342	216	220	237	366	491	7 532	251	9 655	03460	VECHTA
229	75	236	114	91	302	5 009	92	6 148	03461	WESERMARSCH
9 856	6 233	7 009	6 534	7 708	15 324	165 753	5 464	223 881	03462	WITTMUND
23 251	15 532	20 619	26 257	20 850	40 711	468 035	17 281	632 536		LAND INSGESAMT

Übersicht 3 - Bestand am 1. Januar 2002 nach Zulassungsbezirken und Haltergruppen (Fortsetzung)

Regierungsbezirk Statistische Kennziffer Zulassungsbezirk	Personenkraftwagen								
	Land- und Forst- wirtschaft	verarbeiten- des Gewerbe	Bau- gewerbe	Handel, Reparatur von Kfz und Gebrauchsgüt.	Verkehr, Nachrichten- übermittlung	sonstige öffentliche und persönl. Dienstleist.	Arbeitnehmer und Nicht- erwerbs- personen	sonstige	insgesamt
	1	2	3	4	5	6	7	8	9
BREMEN									
04011 BREMEN-STADT	26	4 360	553	6 763	1 770	19 052	209 539	1 740	243 803
04012 BREMERHAVEN,STADT	41	478	388	1 533	501	1 472	44 889	1 310	50 612
LAND INSGESAMT	67	4 838	941	8 296	2 271	20 524	254 428	3 050	294 415
NORDRHEIN-WESTFALEN									
RB DUESSELDORF									
05111 DUESSELDORF,STADT	22	3 301	269	7 655	2 280	55 417	227 839	4 700	301 483
05112 DUISBURG,STADT	42	1 033	669	3 356	1 244	14 560	214 787	1 759	237 450
05113 ESSEN,STADT	140	2 539	1 190	7 847	930	21 006	251 098	5 741	290 491
05114 KREFELD,STADT	18	1 900	173	2 253	172	6 367	104 510	930	116 323
05116 MOENCHENGLADBACH,STADT	20	1 549	567	7 530	253	977	122 691	1 720	135 307
05117 MUELHEIM A.D.RUHR,STADT	34	1 414	171	1 877	154	6 750	81 427	981	92 808
05119 OBERHAUSEN,STADT	3	275	192	1 490	284	4 932	100 012	908	108 096
05120 REMSCHEID,STADT	38	1 733	290	1 690	183	3 059	55 117	1 262	63 372
05122 SOLINGEN,STADT	48	638	76	2 068	109	3 544	77 277	2 833	86 593
05124 WUPPERTAL,STADT	69	2 955	604	4 246	856	8 555	153 345	3 132	173 762
05154 KLEVE	189	1 820	1 023	3 912	592	2 332	151 686	1 028	162 582
05158 METTMANN	84	4 741	925	3 742	621	17 682	253 013	1 698	282 506
05162 NEUSS	96	5 957	116	2 981	893	19 786	226 064	591	256 484
05166 VIERSEN	76	499	89	1 947	813	9 629	157 285	461	170 799
05170 WESEL	118	1 237	952	3 957	505	8 178	244 537	1 735	261 219
RB ZUSAMMEN	997	31 591	7 306	56 551	9 889	182 774	2 420 688	29 479	2 739 275
RB KOELN									
05314 BONN,STADT	23	247	85	6 583	5 943	10 467	131 132	3 215	157 695
05315 KOELN,STADT	81	8 030	1 164	10 633	2 714	50 238	387 357	11 542	471 759
05316 LEVERKUSEN,STADT	49	4 080	782	2 225	250	1 451	74 126	1 005	83 968
05354 AACHEN,STADT	70	2 035	1 191	6 662	499	12 248	248 595	2 630	273 930
05358 DUEREN	57	60	11	1 036	32	7 850	138 385	38 021	185 452
05362 ERFTKREIS	75	1 051	297	3 010	372	12 136	230 850	1 216	249 007
05366 EUSKIRCHEN	24	358	195	801	255	3 232	103 456	1 345	109 666
05370 HEINSBERG	168	1 092	791	2 553	131	2 231	129 227	1 147	137 340
05374 OBERBERGISCHE KREIS	52	476	121	2 419	83	8 860	151 126	506	163 643
05378 RHEIN-BERGISCHE KREIS	31	698	95	1 628	69	9 398	151 344	532	163 795
05382 RHEIN-SIEG-KREIS	131	411	316	2 183	233	15 509	298 227	810	317 820
RB ZUSAMMEN	761	18 538	5 048	39 733	10 581	133 620	2 043 825	61 969	2 314 075
RB MUENSTER									
05512 BOTTROP,STADT	22	188	116	948	108	3 623	58 904	190	64 099
05513 GELSENKIRCHEN,STADT	6	521	246	1 783	255	6 558	112 802	744	122 915
05515 MUENSTER,STADT	165	1 104	500	4 754	353	12 505	112 148	2 978	134 507
05554 BORKEN	276	2 307	1 437	3 535	576	6 394	173 668	855	189 048
05558 COESFELD	135	431	260	1 683	152	5 561	109 463	691	118 376
05562 RECKLINGHAUSEN	51	992	403	3 583	621	11 685	314 508	1 309	333 152
05566 STEINFURT	201	1 598	676	4 784	1 195	6 082	221 105	976	236 617
05570 WARENDORF	305	1 954	705	2 583	397	4 871	140 554	1 427	152 796
RB ZUSAMMEN	1 161	9 095	4 343	23 653	3 657	57 279	1 243 152	9 170	1 351 510
RB DETMOLD									
05711 BIELEFELD,STADT	24	1 673	205	3 312	186	11 121	145 193	1 009	162 723
05754 GUETERSLOH	323	4 995	1 277	4 095	612	5 525	182 465	1 455	200 747
05758 HERFORD	42	1 448	139	2 380	227	7 412	138 869	365	150 882
05762 HOEXTER	249	1 019	540	1 334	124	790	79 178	765	83 999
05766 LIPPE	89	1 157	297	1 984	516	8 850	191 655	905	205 453
05770 MINDEN-LUEBBECKE	257	1 638	445	4 294	961	7 516	174 473	769	190 353
05774 PADERBORN	98	546	290	1 624	197	7 425	144 783	646	155 609
RB ZUSAMMEN	1 082	12 476	3 193	19 023	2 823	48 639	1 056 616	5 914	1 149 766
RB ARNSBERG									
05911 BOCHUM,STADT	70	1 642	738	3 739	788	12 712	167 657	5 512	192 858
05913 DORTMUND,STADT	23	456	136	3 739	883	16 951	256 581	1 088	279 857
05914 HAGEN,STADT	11	337	99	1 147	136	5 719	90 386	457	98 292
05915 HAMM,STADT	62	427	151	1 177	261	3 574	83 949	477	90 078
05916 HERNE,STADT	5	231	379	971	130	3 434	72 198	566	77 914
05954 ENNEPE-RUHR-KREIS	89	1 523	324	3 214	474	10 020	173 001	1 244	189 889
05958 HOCHSAUERLANDKREIS	63	3 000	794	2 326	399	2 479	144 092	1 507	154 660
05962 MAERKISCHER KREIS	33	3 531	477	2 859	569	9 278	229 171	1 373	247 291
05966 OLPE	35	1 197	339	2 092	134	1 372	72 707	174	78 050
05970 SIEGEN-WITTGENSTEIN	92	1 645	766	2 787	770	11 359	146 672	1 381	165 472
05974 SOEST	137	1 458	390	2 104	264	5 387	157 870	1 014	168 624
05978 UNNA	46	864	293	3 111	337	5 717	209 989	968	221 325
RB ZUSAMMEN	666	16 311	4 886	29 266	5 145	88 002	1 804 273	15 761	1 964 310
LAND INSGESAMT	4 667	88 011	24 776	168 226	32 095	510 314	8 568 554	122 293	9 518 936
HESSEN									
RB DARMSTADT									
06411 DARMSTADT,STADT	27	1 966	132	2 684	126	7 247	58 965	1 793	72 940
06412 FRANKFURT AM MAIN,STADT	64	7 399	1 349	7 573	5 417	48 640	229 458	28 933	328 833
06413 OFFENBACH AM MAIN,STADT	19	2 481	466	2 717	314	1 897	47 466	1 195	56 555
06414 WIESBADEN,STADT	37	1 550	443	2 550	169	12 253	122 057	39 682	178 741
06431 BERGSTRASSE	95	3 043	1 082	2 930	526	4 677	144 804	1 389	158 546

Lastkraftwagen									Regierungsbezirk Statistische Kennziffer Zulassungsbezirk
Land- und Forst- wirtschaft	verarbeiten- des Gewerbe	Bau- gewerbe	Handel, Reparatur von Kfz und Gebrauchsgüt.	Verkehr, Nachrichten- übermittlung	sonstige öffentliche und persönl. Dienstleist.	Arbeitnehmer und Nicht- erwerbs- personen	sonstige	insgesamt	
10	11	12	13	14	15	16	17	18	
BREMEN									
63	706	480	1 639	2 243	6 173	3 954	222	15 480	04011 BREMEN-STADT
28	479	441	621	302	495	852	232	3 450	04012 BREMERHAVEN,STADT
91	1 185	921	2 260	2 545	6 668	4 806	454	18 930	LAND INGESAMT
NORDRHEIN-WESTFALEN									
37	279	229	693	483	10 048	4 180	625	16 574	RB DUESSELDORF
86	487	556	780	1 450	5 439	2 867	732	12 397	05111 DUESSELDORF,STADT
246	805	754	1 616	1 249	7 280	2 588	1 137	15 675	05112 DUISBURG,STADT
28	278	138	339	305	2 717	2 711	248	6 764	05113 ESSEN,STADT
37	336	600	2 308	339	152	3 519	277	7 568	05114 KREFELD,STADT
57	159	193	1 239	120	2 240	1 149	186	5 343	05116 MOENCHENGLADBACH,STADT
32	210	233	385	117	1 962	1 923	234	5 096	05117 MUELHEIM A.D.RUHR,STADT
60	400	234	327	359	716	844	530	3 470	05119 OBERHAUSEN,STADT
15	140	90	575	148	1 175	2 318	541	5 002	05120 REMSCHEID,STADT
127	837	613	861	1 447	3 077	2 553	534	10 049	05122 SOLINGEN,STADT
100	578	976	1 158	490	726	4 821	378	9 227	05124 WUPPERTAL,STADT
111	2 193	674	995	1 002	4 234	6 227	358	15 794	05154 KLEVE
45	147	159	370	464	7 231	4 947	113	13 476	05158 METTMANN
30	140	152	282	432	4 016	5 326	161	10 539	05162 NEUSS
104	448	879	928	432	3 405	5 527	852	12 575	05166 VIERSEN
1 115	7 437	6 480	12 856	8 837	54 418	51 500	6 906	149 549	05170 WESEL
RB ZUSAMMEN									
18	72	80	235	1 994	2 772	2 932	651	8 754	RB KOELN
136	2 066	1 043	1 735	1 124	15 178	7 679	1 630	30 591	05314 BONN,STADT
53	610	725	392	240	358	1 254	237	3 869	05315 KOELN,STADT
77	706	1 319	1 404	884	3 902	5 924	750	14 966	05316 LEVERKUSEN,STADT
8	43	45	274	31	3 698	4 091	220	8 410	05354 AACHEN,STADT
50	467	251	580	629	6 485	5 275	481	14 218	05358 DUEREN
13	108	125	239	242	1 858	3 597	231	6 413	05362 ERFTKREIS
87	485	740	705	159	1 080	3 871	394	7 521	05366 EUSKIRCHEN
15	135	149	299	52	3 544	4 020	217	8 431	05370 HEINSBERG
49	123	116	218	108	3 519	3 650	196	7 979	05374 OBERBERGISCHER KREIS
102	222	300	356	709	6 626	8 172	234	16 721	05378 RHEIN.-BERGISCHER KREIS
608	5 037	4 893	6 437	6 172	49 020	50 465	5 241	127 873	05382 RHEIN-SIEG-KREIS
RB ZUSAMMEN									
17	56	105	173	79	1 692	754	66	2 942	RB MUENSTER
19	251	168	344	178	2 914	1 517	208	5 599	05512 BOTTROP,STADT
49	134	351	859	611	3 680	1 461	600	7 745	05513 GELSENKIRCHEN,STADT
150	1 081	1 215	1 096	917	2 739	4 760	370	12 328	05515 MUENSTER,STADT
53	271	206	372	247	2 466	2 073	234	5 922	05554 BORKEN
73	482	449	574	545	5 704	6 430	632	14 889	05558 COESFELD
79	581	582	1 489	1 632	2 517	5 026	443	12 349	05562 RECKLINGHAUSEN
224	864	624	711	541	1 543	2 562	396	7 465	05566 STEINFURT
664	3 720	3 700	5 618	4 750	23 255	24 583	2 949	69 239	05570 WARENDORF
RB ZUSAMMEN									
22	312	165	655	720	3 777	3 445	337	9 433	RB DETMOLD
219	2 561	1 069	1 454	988	1 171	4 749	537	12 748	05711 BIELEFELD,STADT
18	436	206	366	242	4 058	3 527	227	9 080	05754 GUETERSLOH
43	466	647	550	206	240	1 774	304	4 230	05758 HERFORD
67	366	418	418	434	3 269	4 651	268	9 891	05762 HOEXTER
33	520	580	1 381	658	2 835	3 943	414	10 364	05766 LIPPE
17	179	367	222	224	2 938	3 742	297	7 986	05770 MINDEN-LUEBBECKE
419	4 840	3 452	5 046	3 472	18 288	25 831	2 384	63 732	05774 PADERBORN
RB ZUSAMMEN									
104	599	739	1 186	608	2 782	2 301	548	8 867	RB ARNSBERG
36	198	143	642	338	7 099	5 705	261	14 422	05911 BOCHUM,STADT
15	145	92	216	739	2 652	2 347	102	6 308	05913 DORTMUND,STADT
57	256	174	235	192	1 684	1 369	119	4 086	05914 HAGEN,STADT
16	95	216	336	145	1 909	844	83	3 644	05915 HAMM,STADT
131	535	348	1 235	498	3 418	2 494	287	8 946	05916 HERNE,STADT
95	839	870	637	550	1 104	3 737	556	8 388	05954 ENNEPE-RUHR-KREIS
21	787	460	440	458	3 665	6 317	364	12 512	05958 HOCHSAUERLANDKREIS
35	351	264	944	180	660	1 734	66	4 234	05962 MAERKISCHER KREIS
87	544	610	614	1 063	4 274	1 367	312	8 871	05966 OLPE
41	417	302	511	363	2 566	4 031	406	8 637	05970 SIEGEN-WITTGENSTEIN
52	358	338	973	445	2 457	4 966	298	9 887	05974 SOEST
690	5 124	4 556	7 969	5 579	34 270	37 212	3 402	98 802	05978 UNNA
3 496	26 158	23 081	37 926	28 810	179 251	189 591	20 882	509 195	RB ZUSAMMEN
LAND INGESAMT									
HESSEN									
21	178	146	335	155	1 739	868	384	3 826	RB DARMSTADT
88	1 307	646	808	2 062	8 902	3 562	7 382	24 757	06411 DARMSTADT,STADT
36	369	248	362	670	466	835	155	3 141	06412 FRANKFURT AM MAIN,STADT
36	253	186	313	550	2 213	2 701	5 961	12 213	06413 OFFENBACH AM MAIN,STADT
73	952	978	776	593	1 092	3 241	508	8 213	06414 WIESBADEN,STADT
									06431 BERGSTRASSE

Übersicht 3 - Bestand am 1. Januar 2002 nach Zulassungsbezirken und Haltergruppen (Fortsetzung)

Regierungsbezirk Statistische Kennziffer Zulassungsbezirk	Zugmaschinen								
	Land- und Forst- wirtschaft	verarbeiten- des Gewerbe	Bau- gewerbe	Handel, Reparatur von Kfz und Gebrauchsgüt.	Verkehr, Nachrichten- übermittlung	sonstige öffentliche und persönl. Dienstleist.	Arbeitnehmer und Nicht- erwerbs- personen	sonstige	insgesamt
	19	20	21	22	23	24	25	26	27
BREMEN									
04011 BREMEN-STADT	184	92	16	96	790	665	668	30	2 541
04012 BREMERHAVEN,STADT	30	9	8	41	143	64	64	32	391
LAND INSGESAMT	214	101	24	137	933	729	732	62	2 932
NORDRHEIN-WESTFALEN									
RB DUESSELDORF									
05111 DUESSELDORF,STADT	199	22	15	31	108	525	428	92	1 420
05112 DUISBURG,STADT	106	52	9	186	823	614	253	36	2 079
05113 ESSEN,STADT	102	22	29	212	421	504	314	107	1 711
05114 KREFELD,STADT	94	25	8	56	190	222	457	37	1 089
05116 MOENCHENGLADBACH,STADT	152	15	19	180	166	10	679	50	1 271
05117 MUELHEIM A.D.RUHR,STADT	50	11	7	212	81	198	174	30	763
05119 OBERHAUSEN,STADT	25	7	6	30	45	171	188	13	485
05120 REMSCHEID,STADT	114	30	5	18	266	54	153	76	716
05122 SOLINGEN,STADT	51	2	1	20	25	66	282	10	457
05124 WUPPERTAL,STADT	147	37	9	67	345	151	340	101	1 197
05154 KLEVE	1 893	53	52	229	303	190	5 028	138	7 886
05158 METTMANN	400	42	34	158	485	320	1 289	70	2 798
05162 NEUSS	811	25	9	41	163	869	1 970	73	3 961
05166 VIERSEN	985	8	15	35	239	577	2 753	58	4 670
05170 WESEL	1 847	35	25	103	704	528	3 383	126	6 751
RB ZUSAMMEN	6 976	386	243	1 578	4 364	4 999	17 691	1 017	37 254
RB KOELN									
05314 BONN,STADT	115	9	3	28	45	215	270	129	814
05315 KOELN,STADT	153	140	13	87	521	1 004	577	233	2 728
05316 LEVERKUSEN,STADT	162	69	10	28	102	42	251	41	705
05354 AACHEN,STADT	816	40	50	168	514	335	2 268	169	4 360
05358 DUEREN	1 109	4	4	23	8	455	3 094	80	4 777
05362 ERFTKREIS	588	32	17	192	266	1 011	1 925	115	4 146
05366 EUSKIRCHEN	2 630	23	4	23	146	247	3 626	83	6 782
05370 HEINSBERG	1 720	18	14	130	104	93	2 322	96	4 497
05374 OBERBERGISCHER KREIS	1 747	32	11	46	38	423	4 013	87	6 397
05378 RHEIN.-BERGISCHER KREIS	605	19	1	15	81	229	1 582	67	2 599
05382 RHEIN-SIEG-KREIS	2 463	14	15	24	74	683	4 881	62	8 216
RB ZUSAMMEN	12 108	400	142	764	1 899	4 737	24 809	1 162	46 021
RB MUENSTER									
05512 BOTTROP,STADT	87	3	6	10	106	232	234	17	695
05513 GELSENKIRCHEN,STADT	44	11	10	16	194	258	161	30	724
05515 MUENSTER,STADT	646	26	15	87	49	312	889	107	2 131
05554 BORKEN	3 889	88	37	135	711	367	5 706	126	11 059
05558 COESFELD	3 678	25	49	112	220	379	2 609	103	7 175
05562 RECKLINGHAUSEN	909	14	12	216	632	554	2 451	114	4 902
05566 STEINFURT	3 742	60	34	236	955	332	7 171	169	12 699
05570 WARENDORF	3 895	85	36	157	616	256	3 488	139	8 672
RB ZUSAMMEN	16 890	312	199	969	3 483	2 690	22 709	805	48 057
RB DETMOLD									
05711 BIELEFELD,STADT	317	88	15	98	48	404	738	73	1 781
05754 GUETERSLOH	3 559	421	60	470	656	187	3 504	137	8 994
05758 HERFORD	1 128	151	8	74	182	384	2 285	74	4 286
05762 HOEXTER	3 193	66	31	75	168	64	3 287	102	6 986
05766 LIPPE	2 037	72	17	71	357	645	2 948	92	6 239
05770 MINDEN-LUEBBECKE	6 515	106	17	179	308	416	3 355	87	10 983
05774 PADERBORN	3 242	178	41	99	451	431	3 902	86	8 430
RB ZUSAMMEN	19 991	1 082	189	1 066	2 170	2 531	20 019	651	47 699
RB ARNSBERG									
05911 BOCHUM,STADT	59	29	25	102	372	252	233	58	1 130
05913 DORTMUND,STADT	120	8	7	111	116	761	713	20	1 856
05914 HAGEN,STADT	84	9	2	21	135	346	404	38	1 039
05915 HAMM,STADT	459	12	10	85	228	179	696	13	1 682
05916 HERNE,STADT	15	6	25	25	33	118	87	5	314
05954 ENNEPE-RUHR-KREIS	573	21	9	134	291	300	1 297	35	2 660
05958 HOCHSAUERLANDKREIS	2 262	78	32	110	586	123	4 955	192	8 338
05962 MAERKISCHER KREIS	809	100	19	80	350	378	3 143	90	4 969
05966 OLPE	568	58	8	122	164	117	2 302	13	3 352
05970 SIEGEN-WITTGENSTEIN	1 464	56	16	68	468	422	4 680	85	7 259
05974 SOEST	1 785	52	17	120	544	434	4 646	131	7 729
05978 UNNA	705	20	14	129	306	213	1 840	75	3 302
RB ZUSAMMEN	8 903	449	184	1 107	3 593	3 643	24 996	755	43 630
LAND INSGESAMT	64 868	2 629	957	5 484	15 509	18 600	110 224	4 390	222 661
HESSEN									
RB DARMSTADT									
06411 DARMSTADT,STADT	85	18	1	19	41	131	176	87	558
06412 FRANKFURT AM MAIN,STADT	245	32	7	41	84	468	391	137	1 405
06413 OFFENBACH AM MAIN,STADT	13	8	5	30	72	25	32	11	196
06414 WIESBADEN,STADT	327	31	7	45	159	127	843	181	1 720
06431 BERGSTRASSE	1 504	33	25	42	279	96	3 035	142	5 156

Kraftfahrzeuganhänger										Regierungsbezirk Statistische Kennziffer Zulassungsbezirk
Land- und Forst- wirtschaft	verarbeiten- des Gewerbe	Bau- gewerbe	Handel, Reparatur von Kfz und Gebrauchsgüt.	Verkehr, Nachrichten- übermittlung	sonstige öffentliche und persönl. Dienstleist.	Arbeitnehmer und Nicht- erwerbs- personen	sonstige	insgesamt		
28	29	30	31	32	33	34	35	36		
BREMEN										
106	556	395	822	2 806	4 068	16 101	265	25 119	04011	BREMEN-STADT
37	144	232	509	695	263	2 960	279	5 119	04012	BREMERHAVEN,STADT
143	700	627	1 331	3 501	4 331	19 061	544	30 238		LAND INSGESAMT
NORDRHEIN-WESTFALEN										
78	302	299	358	465	3 555	8 721	354	14 132	05111	RB DUESSELDORF DUESSELDORF,STADT
91	330	328	880	1 620	3 638	10 068	479	17 434	05112	DUISBURG,STADT
250	531	488	1 015	997	3 797	10 268	521	17 867	05113	ESSEN,STADT
50	127	97	199	339	1 512	6 312	179	8 815	05114	KREFELD,STADT
57	223	302	1 092	372	138	8 302	220	10 706	05116	MOENCHENGLADBACH,STADT
59	95	165	381	208	1 174	3 670	138	5 890	05117	MUELHEIM A.D.RUHR,STADT
40	131	175	302	151	1 003	5 265	139	7 206	05119	OBERHAUSEN,STADT
51	186	152	192	553	303	2 954	167	4 558	05120	REMSCHIED,STADT
17	90	56	243	152	603	5 190	79	6 430	05122	SOLINGEN,STADT
90	237	203	462	859	1 355	7 724	294	11 224	05124	WUPPERTAL,STADT
677	540	695	1 000	803	739	19 093	447	23 994	05154	KLEVE
180	409	504	625	1 189	2 028	14 044	337	19 316	05158	METTMANN
159	213	152	296	555	3 897	12 669	207	18 148	05162	NEUSS
258	128	96	288	556	2 559	14 322	206	18 413	05166	VIERSEN
508	281	514	604	1 645	3 156	21 161	507	28 376	05170	WESEL
2 565	3 823	4 226	7 937	10 464	29 457	149 763	4 274	212 509		RB ZUSAMMEN
42	78	78	226	173	1 659	5 645	386	8 287	05314	RB KOELN BONN,STADT
110	609	694	773	1 414	6 365	17 385	602	27 952	05315	KOELN,STADT
64	357	360	271	233	235	4 170	211	5 901	05316	LEVERKUSEN,STADT
109	371	817	690	977	1 877	19 505	479	24 825	05354	AACHEN,STADT
133	108	62	176	65	2 577	13 775	307	17 203	05358	DUEREN
142	206	163	476	601	3 987	15 223	454	21 252	05362	ERFTKREIS
169	155	155	210	481	1 506	13 546	328	16 550	05366	EUSKIRCHEN
390	352	474	647	215	892	15 077	296	18 343	05370	HEINSBERG
141	243	187	319	162	2 357	15 392	320	19 121	05374	OBERBERGISCHER KREIS
120	142	93	203	155	1 854	11 581	238	14 386	05378	RHEIN.-BERGISCHER KREIS
398	284	252	325	264	3 884	23 766	304	29 477	05382	RHEIN-SIEG-KREIS
1 818	2 905	3 335	4 316	4 740	27 193	155 065	3 925	203 297		RB ZUSAMMEN
46	54	126	133	215	1 071	2 833	36	4 514	05512	RB MUENSTER BOTTROP,STADT
33	93	128	222	1 007	1 837	4 651	352	8 323	05513	GELSENKIRCHEN,STADT
194	202	354	415	297	2 439	8 352	485	12 738	05515	MUENSTER,STADT
1 152	1 106	1 043	1 226	1 879	2 520	21 714	476	31 116	05554	BORKEN
1 019	307	302	545	523	2 095	12 764	324	17 879	05558	COESFELD
248	232	429	684	1 074	3 810	22 351	419	29 247	05562	RECKLINGHAUSEN
887	784	674	1 738	2 020	2 152	27 098	468	35 821	05566	STEINFURT
1 314	913	668	920	1 298	1 279	14 738	496	21 626	05570	WARENDORF
4 893	3 691	3 724	5 883	8 313	17 203	114 501	3 056	161 264		RB ZUSAMMEN
82	397	194	465	481	2 073	9 266	249	13 207	05711	RB DETMOLD BIELEFELD,STADT
942	1 816	1 052	1 574	2 196	1 326	18 098	624	27 628	05754	GUETERSLOH
229	796	228	366	515	2 321	12 266	256	16 977	05758	HERFORD
432	498	595	420	512	247	8 792	338	11 834	05762	HOEXTER
341	495	453	558	853	2 860	19 165	316	25 041	05766	LIPPE
1 133	780	570	1 141	1 010	2 084	18 957	349	26 024	05770	MINDEN-LUEBBECKE
595	627	367	435	951	2 167	15 365	466	20 973	05774	PADERBORN
3 754	5 409	3 459	4 959	6 518	13 078	101 909	2 598	141 684		RB ZUSAMMEN
113	285	362	521	612	1 456	7 165	298	10 812	05911	RB ARNSBERG BOCHUM,STADT
60	179	207	424	456	3 864	13 794	190	19 174	05913	DORTMUND,STADT
26	106	86	129	458	1 543	5 105	112	7 565	05914	HAGEN,STADT
186	132	136	261	409	1 131	6 327	131	8 713	05915	HAMM,STADT
10	52	214	303	70	1 078	3 255	40	5 022	05916	HERNE,STADT
150	287	191	1 112	706	1 868	10 650	194	15 158	05954	ENNEPE-RUHR-KREIS
288	757	695	619	1 369	900	16 548	474	21 650	05958	HOCHSAUERLANDKREIS
110	420	311	320	859	1 934	16 925	248	21 127	05962	MAERKISCHER KREIS
80	376	162	759	313	659	7 226	78	9 653	05966	OLPE
148	491	430	833	910	3 413	13 739	254	20 218	05970	SIEGEN-WITTGENSTEIN
608	591	379	488	931	1 951	17 360	387	22 695	05974	SOEST
198	309	282	519	692	1 615	15 351	258	19 224	05978	UNNA
1 977	3 985	3 455	6 288	7 785	21 412	133 445	2 664	181 011		RB ZUSAMMEN
15 007	19 813	18 199	29 383	37 820	108 343	654 683	16 517	899 765		LAND INSGESAMT
HESSEN										
18	68	125	133	96	817	2 595	305	4 157	06411	RB DARMSTADT DARMSTADT,STADT
76	682	340	600	618	2 950	7 039	957	13 262	06412	FRANKFURT AM MAIN,STADT
30	92	125	129	148	199	1 593	88	2 404	06413	OFFENBACH AM MAIN,STADT
52	119	117	197	528	859	5 655	523	8 050	06414	WIESBADEN,STADT
172	461	586	437	728	711	10 973	418	14 486	06431	BERGSTRASSE

Lastkraftwagen									Regierungsbezirk Statistische Kennziffer Zulassungsbezirk
Land- und Forst- wirtschaft	verarbeiten- des Gewerbe	Bau- gewerbe	Handel, Reparatur von Kfz und Gebrauchsgüt.	Verkehr, Nachrichten- übermittlung	sonstige öffentliche und persönl. Dienstleist.	Arbeitnehmer und Nicht- erwerbs- personen	sonstige	insgesamt	
10	11	12	13	14	15	16	17	18	
125	785	643	881	447	2 544	3 157	381	8 963	06432 DARMSTADT-DIEBURG
32	450	145	395	468	3 293	2 238	180	7 201	06433 GROSS-GERAU
11	73	63	109	41	2 885	1 801	198	5 181	06434 HOCHTAUNUSKREIS
105	599	915	715	319	4 037	4 803	499	11 992	06435 MAIN-KINZIG-KREIS
115	478	282	303	256	2 622	1 947	330	6 333	06436 MAIN-TAUNUS-KREIS
55	401	553	323	178	487	862	159	3 018	06437 ODENWALDKREIS
219	1 263	880	1 109	1 068	2 728	2 397	601	10 265	06438 OFFENBACH
87	274	290	197	173	1 285	2 301	201	4 808	06439 RHEINGAU-TAUNUS-KREIS
65	588	583	972	261	1 944	4 094	438	8 945	06440 WETTERAUKREIS
1 068	7 970	6 558	7 598	7 241	36 237	34 807	17 377	118 856	RB ZUSAMMEN
6	109	138	278	229	3 879	3 081	343	8 063	06531 GIESSEN
26	280	267	329	304	3 623	2 542	251	7 622	06532 LAHN-DILL-KREIS
26	343	626	2 232	263	235	1 716	221	5 622	06533 LIMBURG-WEILBURG
75	798	915	586	363	587	2 096	438	5 858	06534 MARBURG-BIEDENKOPF
42	370	543	357	263	215	1 650	371	3 811	06535 VOGELSBERCKREIS
175	1 900	2 489	3 782	1 422	8 539	11 085	1 624	31 016	RB ZUSAMMEN
31	145	141	474	493	3 435	1 054	188	5 961	06611 KASSEL,STADT
62	728	1 108	1 192	1 740	607	2 433	429	8 299	06631 FULDA
56	348	734	600	344	119	1 153	305	3 659	06632 HERSFELD-ROTENBURG
45	170	315	300	418	2 477	2 918	227	6 870	06633 KASSEL, LAND
38	568	517	605	267	435	2 513	167	5 110	06634 SCHWALM-EDER-KREIS
62	469	815	463	279	1 072	1 368	316	4 844	06635 WALDECK-FRANKENBERG
15	186	469	438	265	73	1 671	209	3 326	06636 WERRA-MEISSNER-KREIS
309	2 614	4 099	4 072	3 806	8 218	13 110	1 841	38 069	RB ZUSAMMEN
1 552	12 484	13 146	15 452	12 469	52 994	59 002	20 842	187 941	LAND INGESAMT
RHEINLAND-PFALZ									
42	185	304	684	1 561	1 174	840	371	5 161	07111 RB KOBLENZ
61	90	63	232	47	2 200	1 344	39	4 076	07131 KOBLENZ,STADT
48	655	404	452	315	882	1 151	139	4 046	07132 AHRWEILER
82	236	541	360	353	1 235	1 576	221	4 604	07133 ALTENKIRCHEN(WESTWLD.)
50	184	607	273	129	292	594	160	2 289	07134 BAD KREUZNACH
88	167	694	261	231	47	479	153	2 120	07135 BIRKENFELD
84	609	978	1 099	686	1 017	2 007	569	7 049	07135 COCHEM-ZELL
7	66	99	121	102	4 186	1 987	90	6 658	07137 MAYEN-KOBLENZ
49	428	669	713	279	109	963	145	3 355	07138 NEUWIED
14	179	267	168	89	1 229	1 380	198	3 524	07140 RHEIN-HUNS RUECK-KREIS
71	599	899	752	485	2 295	2 330	390	7 821	07141 RHEIN-LAHN-KREIS
596	3 398	5 525	5 115	4 277	14 666	14 651	2 475	50 703	07143 WESTERWALDKREIS
35	308	422	626	223	3 730	2 026	371	7 741	RB ZUSAMMEN
87	266	376	306	179	1 651	1 047	115	4 027	07211 RB TRIER
59	558	717	872	227	204	972	233	3 842	07211 TRIER-SAARBURG
19	240	301	663	221	79	736	110	2 369	07231 BERNKASTEL-WITTLICH
200	1 372	1 816	2 467	850	5 664	4 781	829	17 979	07232 BITBURG-PRUEM
9	50	63	78	96	294	412	70	1 072	07233 DAUN
3	36	48	175	138	2 146	963	99	3 608	RB RHEINHESSEN-PFALZ
22	108	104	289	61	206	388	120	1 298	07311 FRANKENTHAL(PFALZ),STADT
35	480	677	310	410	1 016	1 045	321	4 294	07312 KAISERSLAUTERN,STADT
45	309	247	356	654	1 914	1 015	444	4 984	07313 LANDAU I.D.PFALZ,STADT
85	166	175	235	94	358	468	140	1 721	07314 LUDWIGSHAFEN A.RH.,STADT
13	268	125	269	196	248	347	87	1 553	07315 MAINZ,STADT
4	32	33	76	402	1 204	279	69	2 099	07316 NEUSTADT A.D.WSTR.,STADT
37	140	264	184	141	675	545	171	2 157	07317 PIRMASENS,STADT
15	143	150	211	72	136	196	70	993	07318 SPEYER,STADT
94	119	264	126	89	1 993	1 122	56	3 863	07319 WORMS,STADT
144	294	349	349	233	414	1 596	209	3 588	07320 ZWEIBRUECKEN,STADT
56	237	322	227	173	312	763	145	2 235	07331 ALZEY-WORMS
95	416	507	353	333	251	1 135	171	3 261	07332 BAD DUERCKHEIM
13	92	154	114	71	1 246	1 430	64	3 184	07333 DONNERSBERGKREIS
22	214	284	147	30	88	952	117	1 854	07334 GERMERSHEIM
142	331	350	357	153	413	1 530	139	3 415	07335 KAISERSLAUTERN
62	161	77	1 797	302	56	1 494	98	4 047	07336 KUSEL
103	379	388	338	249	1 520	2 167	677	5 821	07337 SUEDLICHE WEINSTRASSE
30	266	428	179	131	257	1 294	115	2 700	07338 LUDWIGSHAFEN AM RHEIN
1 029	4 241	5 009	6 170	4 028	14 747	19 141	3 382	57 747	07339 MAINZ-BINGEN
1 825	9 011	12 350	13 752	9 155	35 077	38 573	6 686	126 429	07340 SUEDWESTPFALZ
BADEN-WUERTEMBERG									
317	1 719	2 715	1 487	1 521	2 790	2 857	1 458	14 864	RB STUTT GART
81	726	681	628	320	1 916	3 435	290	8 077	08111 STUTT GART,STADT
174	1 451	1 389	1 305	1 583	2 650	5 303	720	14 575	08115 BOEBLINGEN
80	1 226	1 141	766	777	738	2 711	411	7 850	08116 ESSLINGEN
									08117 GOEPPINGEN

Übersicht 3 - Bestand am 1. Januar 2002 nach Zulassungsbezirken und Haltergruppen (Fortsetzung)

Regierungsbezirk Statistische Kennziffer Zulassungsbezirk	Zugmaschinen								
	Land- und Forst- wirtschaft	verarbeiten- des Gewerbe	Bau- gewerbe	Handel, Reparatur von Kfz und Gebrauchsgüt.	Verkehr, Nachrichten- übermittlung	sonstige öffentliche und persönl. Dienstleist.	Arbeitnehmer und Nicht- erwerbs- personen	sonstige	insgesamt
	19	20	21	22	23	24	25	26	27
06432 DARMSTADT-DIEBURG	1 544	25	12	419	205	233	2 182	305	4 925
06433 GROSS-GERAU	908	13	5	87	246	390	1 064	81	2 794
06434 HOCHTAUNUSKREIS	718	13	4	20	26	453	1 189	96	2 519
06435 MAIN-KINZIG-KREIS	3 159	38	49	35	125	402	4 463	193	8 464
06436 MAIN-TAUNUS-KREIS	625	23	8	23	74	189	786	69	1 797
06437 ODENWALDKREIS	1 409	21	6	14	117	51	2 170	66	3 854
06438 OFFENBACH	395	44	17	735	151	182	645	134	2 303
06439 RHEINGAU-TAUNUS-KREIS	1 571	11	9	7	42	166	2 727	100	4 633
06440 WETTERAUKREIS	4 380	32	15	83	97	238	3 255	152	8 252
RB ZUSAMMEN	16 883	342	170	1 600	1 718	3 151	22 958	1 754	48 576
RB GIESSEN									
06531 GIESSEN	2 905	11	19	19	210	382	2 368	155	6 069
06532 LAHN-DILL-KREIS	1 725	36	23	46	186	497	3 866	113	6 492
06533 LIMBURG-WEILBURG	1 223	35	40	202	262	54	2 433	83	4 332
06534 MARBURG-BIEDENKOPF	3 748	68	27	40	206	99	4 683	142	9 013
06535 VOGELSBERGBKREIS	6 408	37	32	28	129	57	3 178	101	9 970
RB ZUSAMMEN	16 009	187	141	335	993	1 089	16 528	594	35 876
RB KASSEL									
06611 KASSEL,STADT	57	14	10	30	58	305	130	85	689
06631 FULDA	6 373	46	33	106	265	85	3 721	133	10 762
06632 HERSFELD-ROTENBURG	4 245	41	41	90	142	33	2 499	135	7 226
06633 KASSEL, LAND	2 994	16	10	15	133	450	3 845	148	7 611
06634 SCHWALM-EDER-KREIS	4 341	43	18	434	258	136	4 928	141	10 299
06635 WALDECK-FRANKENBERG	5 163	53	27	75	218	215	4 989	116	10 856
06636 WERRA-MEISSNER-KREIS	2 152	44	22	82	95	24	3 122	95	5 636
RB ZUSAMMEN	25 325	257	161	832	1 169	1 248	23 234	853	53 079
LAND INSGESAMT	58 217	786	472	2 767	3 880	5 488	62 720	3 201	137 531
RHEINLAND-PFALZ									
RB KOBLENZ									
07111 KOBLENZ,STADT	159	10	14	74	88	54	192	40	631
07131 AHRWEILER	1 352	6	8	35	23	411	2 764	23	4 622
07132 ALTENKIRCHEN(WESTWLD.)	1 109	60	24	62	202	184	2 331	78	4 050
07133 BAD KREUZNACH	3 839	36	16	32	95	209	1 979	123	6 329
07134 BIRKENFELD	1 286	11	14	19	39	58	964	65	2 456
07135 COCHEM-ZELL	3 906	9	43	12	62	18	856	96	5 002
07137 MAYEN-KOBLENZ	1 864	29	71	203	385	157	2 254	167	5 130
07138 NEUWIED	1 104	18	11	24	35	676	2 092	54	4 014
07140 RHEIN-HUNSRUECK-KREIS	2 859	24	28	105	171	28	2 372	102	5 689
07141 RHEIN-LAHN-KREIS	1 521	14	5	19	22	213	2 237	81	4 112
07143 WESTERWALDKREIS	2 479	47	28	88	433	297	3 255	227	6 854
RB ZUSAMMEN	21 478	264	262	673	1 555	2 305	21 296	1 056	48 889
RB TRIER									
07211 TRIER-SAARBURG	3 657	23	20	75	47	372	4 894	124	9 212
07231 BERNKASTEL-WITTLICH	5 633	49	21	44	73	241	2 850	99	9 010
07232 BITBURG-PRUEM	7 649	89	62	116	104	19	1 222	111	9 372
07233 DAUN	2 918	24	27	64	93	19	1 463	83	4 691
RB ZUSAMMEN	19 857	185	130	299	317	651	10 429	417	32 285
RB RHEINHESSEN-PFALZ									
07311 FRANKENTHAL(PFALZ),STADT	186	7	-	2	57	39	139	9	439
07312 KAISERSLAUTERN,STADT	30	2	8	12	1	91	154	12	310
07313 LANDAU I.D.PFALZ,STADT	606	8	1	10	32	25	297	10	989
07314 LUDWIGSHAFEN A.RH.,STADT	112	60	16	17	287	75	282	49	898
07315 MAINZ,STADT	365	7	5	15	53	201	440	71	1 157
07316 NEUSTADT A.D.WSTR.,STADT	623	11	4	29	27	56	547	38	1 335
07317 PIRMASENS,STADT	88	9	1	9	40	30	117	20	314
07318 SPEYER,STADT	31	4	2	6	11	92	68	20	234
07319 WORMS,STADT	712	27	4	6	141	159	267	22	1 338
07320 ZWEIBRUECKEN,STADT	140	21	5	8	34	21	131	13	373
07331 ALZEY-WORMS	5 101	9	13	30	34	308	2 594	64	8 153
07332 BAD DUERCKHEIM	2 623	24	8	57	132	80	1 908	69	4 901
07333 DONNERSBERGKREIS	1 983	21	14	40	111	63	1 324	59	3 615
07334 GERMERSHEIM	1 506	56	15	75	219	35	1 869	94	3 869
07335 KAISERSLAUTERN	732	25	8	9	22	166	1 511	40	2 513
07336 KUSEL	1 383	18	8	28	14	28	1 359	59	2 897
07337 SUEDLICHE WEINSTRASSE	4 773	32	15	67	106	84	2 863	96	8 036
07338 LUDWIGSHAFEN AM RHEIN	1 292	7	1	396	158	18	1 352	40	3 264
07339 MAINZ-BINGEN	4 150	52	31	145	102	325	3 547	85	8 437
07340 SUEDWESTPFALZ	1 478	30	15	19	54	57	1 723	83	3 459
RB ZUSAMMEN	27 914	430	174	980	1 635	1 953	22 492	953	56 531
LAND INSGESAMT	69 249	879	566	1 952	3 507	4 909	54 217	2 426	137 705
BADEN-WUERTTEMBERG									
RB STUTT GART									
08111 STUTT GART,STADT	358	264	41	141	213	304	636	271	2 228
08115 BOEBLINGEN	1 783	57	33	67	84	291	3 832	194	6 341
08116 ESSLINGEN	2 928	93	99	138	346	268	5 148	238	9 258
08117 GOEPPINGEN	2 579	45	48	49	194	82	3 600	179	6 776

Kraftfahrzeuganhänger									Regierungsbezirk Statistische Kennziffer Zulassungsbezirk
Land- und Forst- wirtschaft	verarbeiten- des Gewerbe	Bau- gewerbe	Handel, Reparatur von Kfz und Gebrauchsgüt.	Verkehr, Nachrichten- übermittlung	sonstige öffentliche und persönl. Dienstleist.	Arbeitnehmer und Nicht- erwerbs- personen	sonstige	insgesamt	
28	29	30	31	32	33	34	35	36	
263	329	410	899	430	1 616	12 035	431	16 413	06432 DARMSTADT-DIEBURG
190	160	123	313	774	1 962	8 090	183	11 795	06433 GROSS-GERAU
53	92	48	172	32	1 385	6 328	141	8 251	06434 HOCHTAUNUSKREIS
246	506	724	651	410	2 311	16 715	543	22 106	06435 MAIN-KINZIG-KREIS
115	168	147	145	218	1 016	5 533	167	7 509	06436 MAIN-TAUNUS-KREIS
143	300	320	269	252	440	5 539	196	7 459	06437 ODENWALDKREIS
190	519	489	595	455	1 162	8 415	344	12 169	06438 OFFENBACH
175	149	150	187	151	715	8 061	204	9 792	06439 RHEINGAU-TAUNUS-KREIS
397	436	415	639	337	1 163	12 845	385	16 617	06440 WETTERAUKREIS
2 120	4 081	4 119	5 366	5 177	17 306	111 416	4 885	154 470	RB ZUSAMMEN
192	153	135	192	249	1 996	11 483	245	14 645	RB GIESSEN
82	348	251	344	556	2 540	13 094	290	17 505	06531 GIESSEN
166	298	468	1 247	551	198	7 984	273	11 185	06532 LAHN-DILL-KREIS
252	646	536	498	534	441	11 053	361	14 321	06533 LIMBURG-WEILBURG
456	360	373	388	367	203	7 558	415	10 120	06534 MARBURG-BIEDENKOPF
1 148	1 805	1 763	2 669	2 257	5 378	51 172	1 584	67 776	06535 VOGELSBERCKREIS
33	105	94	181	267	1 553	3 833	246	6 312	RB ZUSAMMEN
507	479	679	857	955	522	11 398	370	15 767	RB KASSEL
297	397	462	490	431	140	7 409	326	9 952	06611 KASSEL,STADT
281	232	328	353	505	1 796	14 596	299	18 390	06631 FULDA
304	509	339	583	483	423	12 902	240	15 783	06632 HERSFELD-ROTENBURG
427	499	555	525	460	998	10 090	340	13 894	06633 KASSEL, LAND
135	221	314	343	374	91	7 156	221	8 855	06634 SCHWALM-EDER-KREIS
1 984	2 442	2 771	3 332	3 475	5 523	67 384	2 042	88 953	06635 WALDECK-FRANKENBERG
5 252	8 328	8 653	11 367	10 909	28 207	229 972	8 511	311 199	06636 WERRA-MEISSNER-KREIS
RHEINLAND-PFALZ									
52	100	197	306	349	576	2 942	255	4 777	RB ZUSAMMEN
88	145	76	231	78	1 721	6 609	78	9 026	RB KOBLENZ
101	521	324	480	573	726	6 972	180	9 877	07111 KOBLENZ,STADT
478	230	328	367	306	930	7 674	307	10 620	07131 AHRWEILER
200	206	347	297	143	279	4 927	272	6 671	07132 ALTENKIRCHEN(WESTWLD.)
630	151	353	333	253	97	3 513	244	5 574	07133 BAD KREUZNACH
353	454	614	1 308	823	1 173	9 496	647	14 868	07134 BIRKENFELD
65	141	104	163	202	2 723	9 050	113	12 561	07135 COCHEM-ZELL
243	333	488	722	414	125	6 399	232	8 956	07137 MAYEN-KOBLENZ
122	126	150	166	86	901	6 840	224	8 615	07138 NEUWIED
201	583	575	649	917	1 730	10 568	571	15 794	07140 RHEIN-HUNS RUECK-KREIS
2 533	2 990	3 556	5 022	4 144	10 981	74 990	3 123	107 339	07141 RHEIN-LAHN-KREIS
342	233	290	518	215	1 983	9 881	302	13 764	07143 WESTERWALDKREIS
778	295	304	351	209	1 352	6 036	192	9 517	RB ZUSAMMEN
1 362	607	512	844	372	195	5 730	314	9 936	RB TRIER
242	200	222	506	333	91	4 335	162	6 091	07211 TRIER-SAARBURG
2 724	1 335	1 328	2 219	1 129	3 621	25 982	970	39 308	07231 BERNKASTEL-WITTLICH
22	34	39	61	141	218	1 118	69	1 702	07232 BITBURG-PRUEM
2	25	45	61	45	615	2 882	106	3 781	07233 DAUN
59	58	70	121	117	197	1 436	91	2 149	RB RHEINHESSEN-PFALZ
19	281	370	223	533	470	3 345	243	5 484	07311 FRANKENTHAL(PFALZ),STADT
66	83	119	168	248	947	3 338	372	5 341	07312 KAISERSLAUTERN,STADT
87	105	106	134	124	218	1 786	171	2 731	07313 LANDAU I.D.PFALZ,STADT
17	167	70	125	201	170	1 626	81	2 457	07314 LUDWIGSHAFEN A.RH.,STADT
9	24	30	76	52	707	1 465	75	2 438	07315 MAINZ,STADT
109	95	104	158	369	620	2 394	171	4 020	07316 NEUSTADT A.D.WSTR.,STADT
35	75	69	124	106	115	1 566	74	2 164	07317 PIRMASENS,STADT
482	108	180	193	113	937	6 270	80	8 363	07318 SPEYER,STADT
284	246	203	275	346	314	6 485	202	8 355	07319 WORMS,STADT
328	215	193	204	239	286	4 613	159	6 237	07320 ZWEIBRUECKEN,STADT
140	335	348	348	895	263	6 159	212	8 700	07331 ALZEY-WORMS
85	102	116	131	71	960	7 741	72	9 278	07332 BAD DUERCKHEIM
161	177	161	202	52	126	6 342	124	7 345	07333 DONNERSBERGKREIS
342	245	202	342	227	399	6 079	152	7 988	07334 GERMERSHEIM
94	81	80	1 393	455	101	6 584	95	8 883	07335 KAISERSLAUTERN
356	212	260	339	363	1 061	8 826	201	11 618	07336 KUSEL
136	216	315	218	182	243	7 112	172	8 594	07337 SUEDLICHE WEINSTRASSE
2 833	2 884	3 080	4 896	4 879	8 967	87 167	2 922	117 628	07338 LUDWIGSHAFEN AM RHEIN
8 090	7 209	7 964	12 137	10 152	23 569	188 139	7 015	264 275	07339 MAINZ-BINGEN
BADEN-WUERTEMBERG									
223	677	1 237	627	900	1 701	9 522	1 067	15 954	07340 SUEDWESTPFALZ
238	403	494	506	345	1 340	16 770	372	20 468	RB ZUSAMMEN
388	1 025	1 137	953	1 194	1 689	23 822	731	30 939	RB STUTTGART
410	542	849	558	564	548	12 738	439	16 648	08111 STUTTGART,STADT
									08115 BOEBLINGEN
									08116 ESSLINGEN
									08117 GOEPPINGEN

Lastkraftwagen									Regierungsbezirk Statistische Kennziffer Zulassungsbezirk
Land- und Forst- wirtschaft	verarbeiten- des Gewerbe	Bau- gewerbe	Handel, Reparatur von Kfz und Gebrauchsgüt.	Verkehr, Nachrichten- übermittlung	sonstige öffentliche und persönl. Dienstleist.	Arbeitnehmer und Nicht- erwerbs- personen	sonstige	insgesamt	
10	11	12	13	14	15	16	17	18	
221	1 122	1 146	973	993	3 264	5 933	612	14 264	08118 LUDWIGSBURG
112	389	654	416	284	7 622	3 230	148	12 855	08119 REMS-MURR-KREIS
52	476	612	624	804	658	989	374	4 589	08121 HEILBRONN,STADT
258	1 201	1 508	885	652	1 157	3 600	496	9 757	08125 HEILBRONN
59	261	344	375	230	975	981	160	3 385	08126 HOHENLOHEKREIS
60	427	989	500	327	2 388	1 096	184	5 971	08127 SCHWAEBISCH HALL
87	577	805	429	213	538	836	270	3 755	08128 MAIN-TAUBER-KREIS
82	650	630	521	392	315	737	324	3 651	08135 HEIDENHEIM
230	1 727	1 810	1 751	880	450	1 572	645	9 065	08136 OSTALBKREIS
1 813	11 952	14 424	10 660	8 976	25 461	33 280	6 092	112 658	RB ZUSAMMEN
85	148	481	184	66	144	431	184	1 723	08211 BADEN-BADEN,STADT
11	145	128	296	695	4 264	2 838	621	8 998	08212 KARLSRUHE,STADT
94	908	1 141	2 024	941	1 161	5 498	261	12 028	08215 KARLSRUHE
154	799	1 026	665	624	820	2 293	288	6 669	08216 RASTATT
8	59	96	167	38	1 364	939	243	2 914	08221 HEIDELBERG,STADT
47	560	494	262	533	6 297	2 185	438	10 816	08222 MANNHEIM,STADT
89	430	784	823	502	784	1 090	224	4 726	08225 NECKAR-ODENWALD-KREIS
108	649	1 050	929	816	5 944	3 467	425	13 388	08226 RHEIN-NECKAR-KREIS
69	411	579	440	282	331	424	129	2 665	08231 PFORZHEIM,STADT
58	456	325	264	667	1 034	1 497	144	4 445	08235 CALW
116	745	1 014	563	500	623	1 528	287	5 376	08236 ENZKREIS
83	469	818	441	461	441	1 097	248	4 058	08237 FREUDENSTADT
922	5 779	7 936	7 058	6 125	23 207	23 287	3 492	77 806	RB ZUSAMMEN
14	272	222	451	765	2 474	1 237	197	5 632	08311 FREIBURG I.BREISG.STADT
146	470	895	424	359	3 183	2 016	278	7 771	08315 BREISGAU-HOCHSCHWARZWALD
67	320	400	1 363	142	138	2 106	172	4 708	08316 EMMENDINGEN
344	1 726	2 854	1 558	1 271	2 549	2 946	775	14 023	08317 ORTENAU-KREIS
64	479	557	447	596	1 227	665	178	4 213	08325 ROTTWEIL
24	352	706	825	637	2 908	971	204	6 627	08326 SCHWARZWALD-BAAR-KREIS
14	430	501	199	143	541	1 766	112	3 706	08327 TUTTLINGEN
111	378	617	482	331	1 559	2 958	331	6 767	08335 KONSTANZ
143	746	855	550	365	639	2 293	357	5 948	08336 LOERRACH
41	555	972	410	217	591	2 011	269	5 066	08337 WALDSHUT
968	5 728	8 579	6 709	4 826	15 809	18 969	2 873	64 461	RB ZUSAMMEN
169	797	1 344	909	1 419	2 200	1 434	439	8 711	08415 REUTLINGEN
58	333	584	297	218	1 882	983	258	4 613	08416 TUEBINGEN
73	528	789	384	413	1 379	2 361	217	6 144	08417 ZOLLERNALBKREIS
40	398	521	680	272	595	685	212	3 403	08421 ULM,STADT
132	897	1 101	834	586	177	1 150	340	5 217	08425 ALB-DONAU-KREIS
144	995	1 261	651	658	167	1 475	605	5 956	08426 BIBERACH
171	703	990	677	321	177	1 576	441	5 056	08435 BODENSEEKREIS
77	1 004	759	650	1 105	2 003	2 964	408	8 970	08436 RAVENSBURG
78	445	1 000	390	255	237	1 543	260	4 208	08437 SIGMARINGEN
942	6 100	8 349	5 472	5 247	8 817	14 171	3 180	52 278	RB ZUSAMMEN
4 645	29 559	39 288	29 899	25 174	73 294	89 707	15 637	307 203	LAND INGESAMT
BAYERN									
27	279	164	397	115	870	620	241	2 713	09161 RB OBERBAYERN
133	1 520	1 810	1 760	1 259	10 406	9 979	2 722	29 589	09162 INGOLSTADT,STADT
8	196	285	308	85	494	593	198	2 167	09163 MUENCHEN,STADT
3	85	49	75	22	1 169	1 538	66	3 007	09171 ROSENHEIM,STADT
50	47	73	30	14	1 698	950	33	2 895	09172 ALTOETTING
66	362	427	306	200	466	1 703	184	3 714	09172 BERCHTESGADENER LAND
16	175	231	423	212	224	1 989	437	3 707	09173 BAD TOELZ-WOLFRATSHAUSEN
80	337	274	362	285	657	1 147	122	3 264	09174 DACHAU
17	345	597	249	200	99	1 160	243	2 910	09175 EBERSBERG
49	236	385	320	501	520	1 789	328	4 128	09176 EICHSTAETT
70	392	444	336	928	1 519	1 893	229	5 811	09177 ERDING
26	148	248	415	108	1 271	2 576	319	5 111	09178 FREISING
47	118	246	149	119	760	1 170	129	2 738	09179 FUERSTENFELDBRUCK
68	198	384	186	116	1 027	1 228	77	3 284	09180 GARMISCH-PARTENKIRCHEN
34	247	354	276	227	70	1 532	186	2 926	09181 LANDSBERG A.LECH
31	325	426	451	339	110	1 923	228	3 833	09182 MIESBACH
52	266	366	292	621	5 717	2 763	294	10 371	09183 MUEHL-DORF A.INN
114	492	740	353	373	120	748	159	3 099	09184 MUENCHEN
58	404	342	459	414	189	1 783	282	3 931	09185 NEUBURG-SCHROBENHAUSEN
186	921	1 151	753	1 292	550	2 799	599	8 251	09186 PFaffenHOFEN A.D.ILM
123	331	365	313	223	736	1 176	244	3 511	09187 ROSENHEIM
74	598	676	679	275	260	2 562	516	5 640	09188 STARNBERG
47	313	613	350	236	492	1 912	206	4 169	09189 TRAUNSTEIN
1 379	8 335	10 650	9 242	8 164	29 424	45 533	8 042	120 769	09190 WEILHEIM-SCHONGAU
34	190	105	364	489	195	511	206	2 094	RB ZUSAMMEN
5	165	197	328	75	663	290	173	1 896	09261 RB NIEDERBAYERN
37	182	137	463	764	140	334	302	2 359	09262 LANDSHUT,STADT
33	420	814	441	338	427	1 523	288	4 284	09263 PASSAU,STADT
44	323	584	232	293	163	699	165	2 503	09271 STRAUBING,STADT
									09272 DEGGENDORF
									09272 FREYUNG-GRAFENAU

Übersicht 3 - Bestand am 1. Januar 2002 nach Zulassungsbezirken und Haltergruppen (Fortsetzung)

Regierungsbezirk Statistische Kennziffer Zulassungsbezirk	Zugmaschinen								
	Land- und Forst- wirtschaft	verarbeiten- des Gewerbe	Bau- gewerbe	Handel, Reparatur von Kfz und Gebrauchsgüt.	Verkehr, Nachrichten- übermittlung	sonstige öffentliche und persönl. Dienstleist.	Arbeitnehmer und Nicht- erwerbs- personen	sonstige	insgesamt
	19	20	21	22	23	24	25	26	27
08118 LUDWIGSBURG	4 169	76	79	96	291	384	4 668	185	9 948
08119 REMS-MURR-KREIS	4 597	38	20	35	80	832	5 316	87	11 005
08121 HEILBRONN,STADT	392	25	11	44	310	68	435	68	1 353
08125 HEILBRONN	5 882	66	32	126	352	147	6 767	239	13 611
08126 HOHENLOHEKREIS	4 660	30	10	60	87	152	3 125	81	8 205
08127 SCHWABISCH HALL	7 016	73	28	80	122	461	6 464	150	14 394
08128 MAIN-TAUBER-KREIS	5 897	63	29	27	55	70	4 734	120	10 995
08135 HEIDENHEIM	1 866	41	21	56	151	52	2 060	181	4 428
08136 OSTALBKREIS	6 157	101	87	198	326	128	6 589	248	13 834
RB ZUSAMMEN	48 284	972	538	1 117	2 611	3 239	53 374	2 241	112 376
RB KARLSRUHE									
08211 BADEN-BADEN,STADT	318	5	40	25	16	18	466	29	917
08212 KARLSRUHE,STADT	122	24	1	32	24	456	552	111	1 322
08215 KARLSRUHE	2 550	88	45	177	393	218	6 235	147	9 853
08216 RASTATT	1 970	132	42	58	468	107	3 326	128	6 231
08221 HEIDELBERG,STADT	146	12	3	6	15	103	255	50	590
08222 MANNHEIM,STADT	157	55	5	28	45	422	289	33	1 034
08225 NECKAR-ODENWALD-KREIS	3 435	39	14	58	123	130	3 516	126	7 441
08226 RHEIN-NECKAR-KREIS	2 738	59	16	71	284	814	4 499	210	8 691
08231 PFORZHEIM,STADT	97	16	4	14	10	48	156	48	393
08235 CALW	2 046	26	14	26	317	151	3 747	104	6 431
08236 ENZKREIS	2 262	61	20	30	380	74	2 748	129	5 704
08237 FREUDENSTADT	3 326	58	34	38	242	33	2 081	163	5 975
RB ZUSAMMEN	19 167	575	238	563	2 317	2 574	27 870	1 278	54 582
RB FREIBURG									
08311 FREIBURG I.BREISG.STADT	328	12	2	22	27	173	584	67	1 215
08315 BREISGAU-HOCHSCHWARZWALD	5 997	73	43	59	190	496	6 114	205	13 177
08316 EMMENDINGEN	3 633	35	23	166	54	24	3 998	128	8 061
08317 ORTENAUKREIS	7 356	114	89	131	664	235	9 748	286	18 623
08325 ROTTWEIL	3 327	41	37	22	243	182	3 513	95	7 460
08326 SCHWARZWALD-BAAR-KREIS	2 849	37	32	66	139	295	3 146	99	6 663
08327 TUTTLINGEN	2 266	66	35	21	75	92	2 812	116	5 483
08335 KONSTANZ	3 216	29	10	36	119	215	3 373	141	7 139
08336 LOERRACH	3 154	57	28	66	94	100	3 424	164	7 087
08337 WALDSHUT	3 815	73	26	35	152	87	4 485	145	8 818
RB ZUSAMMEN	35 941	537	325	624	1 757	1 899	41 197	1 446	83 726
RB TUEBINGEN									
08415 REUTLINGEN	4 414	49	51	65	517	221	5 351	134	10 802
08416 TUEBINGEN	2 127	34	16	16	70	175	3 488	116	6 042
08417 ZOLLERNALBKREIS	2 974	87	43	28	133	201	5 437	131	9 034
08421 ULM,STADT	414	58	17	57	88	83	327	76	1 120
08425 ALB-DONAU-KREIS	6 994	48	38	83	299	48	4 773	204	12 487
08426 BIBERACH	6 744	92	49	64	401	44	5 695	222	13 311
08435 BODENSEEKREIS	4 420	80	34	57	73	38	3 283	179	8 164
08436 RAVENSBURG	7 721	76	60	118	315	279	6 389	225	15 183
08437 SIGMARINGEN	4 478	51	60	58	145	56	4 350	131	9 329
RB ZUSAMMEN	40 286	575	368	546	2 041	1 145	39 093	1 418	85 472
LAND INSGESAMT	143 678	2 659	1 469	2 850	8 726	8 857	161 534	6 383	336 156
BAYERN									
RB OBERBAYERN									
09161 INGOLSTADT,STADT	380	22	8	23	50	125	592	65	1 265
09162 MUENCHEN,STADT	277	201	78	97	179	1 444	913	885	4 074
09163 ROSENHEIM,STADT	131	14	1	13	32	36	225	68	520
09171 ALTOETTING	1 676	12	8	9	17	291	3 304	50	5 367
09172 BERCHTESGADENER LAND	1 865	6	5	21	3	1 365	1 178	71	4 514
09173 BAD TOELZ-WOLFRATSHAUSEN	3 034	35	33	27	82	95	2 067	122	5 495
09174 DACHAU	2 074	14	12	42	101	47	2 705	118	5 113
09175 EBERSBERG	3 375	24	19	63	189	140	961	129	4 900
09176 EICHSTAETT	5 964	26	19	62	144	22	2 318	159	8 714
09177 ERDING	8 296	15	11	25	175	88	591	123	9 324
09178 FREISING	4 165	38	15	50	208	245	2 837	170	7 728
09179 FUERSTENFELDBRUCK	938	3	9	53	26	728	1 949	65	3 771
09180 GARMISCH-PARTENKIRCHEN	2 196	20	26	23	91	220	987	134	3 697
09181 LANDSBERG A.LECH	4 499	19	14	65	20	200	1 669	103	6 589
09182 MIESBACH	2 676	28	18	35	60	27	1 229	143	4 216
09183 MUEHLDORF A.INN	6 498	25	19	55	151	57	1 345	114	8 264
09184 MUENCHEN	1 121	20	29	26	49	1 056	1 286	143	3 730
09185 NEUBURG-SCHROBENHAUSEN	6 529	52	54	30	179	28	576	91	7 539
09186 PFAFFENHOFEN A.D.ILM	6 014	39	12	120	309	78	1 690	120	8 382
09187 ROSENHEIM	10 539	94	35	100	838	163	1 544	311	13 624
09188 STARNBERG	1 646	28	26	23	46	93	622	170	2 654
09189 TRAUENSTEIN	8 628	88	36	71	125	111	2 296	414	11 769
09190 WEILHEIM-SCHONGAU	4 852	41	40	41	57	68	3 267	174	8 540
RB ZUSAMMEN	87 373	864	527	1 074	3 131	6 727	36 151	3 942	139 789
RB NIEDERBAYERN									
09261 LANDSHUT,STADT	184	10	4	17	7	26	169	98	515
09262 PASSAU,STADT	195	20	14	38	54	78	206	55	660
09263 STRAUBING,STADT	318	31	1	55	34	46	116	44	645
09271 DEGGENDORF	5 614	65	131	47	124	66	2 414	203	8 664
09272 FREYUNG-GRAFENAU	6 600	42	32	25	116	75	2 202	141	9 233

Kraftfahrzeughänger									Regierungsbezirk Statistische Kennziffer Zulassungsbezirk
Land- und Forst- wirtschaft	verarbeiten- des Gewerbe	Bau- gewerbe	Handel, Reparatur von Kfz und Gebrauchsgüt.	Verkehr, Nachrichten- übermittlung	sonstige öffentliche und persönl. Dienstleist.	Arbeitnehmer und Nicht- erwerbs- personen	sonstige	insgesamt	
28	29	30	31	32	33	34	35	36	
837	847	956	716	993	2 084	20 102	601	27 136	08118 LUDWIGSBURG
786	544	480	438	353	4 296	19 296	288	26 481	08119 REMS-MURR-KREIS
141	258	311	242	593	358	3 207	356	5 466	08121 HEILBRONN,STADT
1 363	851	990	791	1 080	860	19 359	507	25 801	08125 HEILBRONN
1 319	247	289	264	322	714	6 717	234	10 106	08126 HOHENLOHEKREIS
2 088	525	851	494	452	1 891	11 881	374	18 556	08127 SCHWAEBISCH HALL
1 000	406	529	378	204	473	7 986	355	11 331	08128 MAIN-TAUBER-KREIS
288	412	441	401	473	294	7 057	404	9 770	08135 HEIDENHEIM
994	1 036	1 336	1 373	1 024	501	16 972	844	24 080	08136 OSTALBKREIS
10 075	7 773	9 900	7 741	8 497	16 749	175 429	6 572	242 736	RB ZUSAMMEN
104	70	330	119	74	170	1 933	146	2 946	RB KARLSRUHE
37	216	139	141	197	2 453	7 163	595	10 941	08211 BADEN-BADEN,STADT
327	971	1 179	1 319	1 056	1 145	26 362	439	32 798	08212 KARLSRUHE,STADT
746	611	858	510	1 074	668	14 527	424	19 418	08215 KARLSRUHE
34	41	110	64	55	642	2 190	160	3 296	08216 RASTATT
40	201	291	166	283	2 851	5 452	260	9 544	08221 HEIDELBERG,STADT
461	395	573	726	473	672	9 928	320	13 548	08222 MANNHEIM,STADT
439	692	892	713	852	3 930	19 666	584	27 768	08225 NECKAR-ODENWALD-KREIS
63	245	323	245	56	238	2 636	135	3 941	08226 RHEIN-NECKAR-KREIS
212	349	314	335	836	848	9 765	335	12 994	08231 PFORZHEIM,STADT
227	666	644	478	839	458	12 292	357	15 961	08235 CALW
587	480	568	314	677	208	7 345	485	10 664	08236 ENZKREIS
3 277	4 937	6 221	5 130	6 472	14 283	119 259	4 240	163 819	08237 FREUDENSTADT
83	176	173	200	138	1 187	4 232	357	6 546	RB ZUSAMMEN
1 102	592	738	473	498	2 119	12 612	608	18 742	RB FREIBURG
985	365	401	859	219	158	9 235	300	12 522	08311 FREIBURG I.BREISG.STADT
2 413	1 245	1 845	1 332	1 797	1 727	23 335	1 029	34 723	08315 BREISGAU-HOCHSCHWARZWALD
550	449	618	370	735	1 082	9 044	285	13 133	08316 EMMENDINGEN
415	392	540	471	636	1 970	9 712	382	14 518	08317 ORTENAU-KREIS
227	494	497	183	204	436	8 487	199	10 727	08325 ROTTWEIL
634	413	512	427	586	1 189	13 132	540	17 433	08326 SCHWARZWALD-BAAR-KREIS
567	482	627	345	444	543	10 152	465	13 625	08327 TUTTLINGEN
376	523	787	261	398	624	9 110	523	12 602	08335 KONSTANZ
7 352	5 131	6 738	4 921	5 655	11 035	109 051	4 688	154 571	08336 LOERRACH
656	687	978	827	1 991	1 866	16 943	514	24 462	08337 WALDSHUT
404	334	456	303	206	1 233	11 358	404	14 698	RB ZUSAMMEN
335	584	702	387	473	973	13 489	408	17 351	RB TUEBINGEN
84	285	391	295	257	570	3 119	372	5 373	08416 TUEBINGEN
1 242	794	905	634	827	354	12 106	549	17 411	08417 ZOLLERNALBKREIS
1 467	841	1 066	648	978	308	12 930	743	18 981	08421 ULM,STADT
1 060	652	779	582	326	323	10 022	564	14 308	08425 ALB-DONAU-KREIS
1 610	847	829	664	949	1 640	16 003	593	23 135	08426 BIBERACH
587	539	838	494	459	292	9 732	434	13 375	08435 BODENSEEKREIS
7 445	5 563	6 944	4 834	6 466	7 559	105 702	4 581	149 094	08436 RAVENSBURG
28 149	23 404	29 803	22 626	27 090	49 626	509 441	20 081	710 220	08437 SIGMARINGEN
									RB ZUSAMMEN
									LAND INSGESAMT
BAYERN									
43	187	154	305	114	711	4 391	259	6 164	RB OBERBAYERN
113	1 000	1 234	1 082	1 101	5 465	25 492	1 819	37 306	09161 INGOLSTADT,STADT
26	114	168	151	65	192	2 022	226	2 964	09162 MUENCHEN,STADT
181	109	77	127	61	1 019	6 666	111	8 351	09163 ROSENHEIM,STADT
239	68	126	83	46	1 737	4 217	137	6 653	09171 ALTOETTING
335	250	262	278	163	479	6 073	237	8 077	09172 BERCHTESGADENER LAND
237	175	252	291	251	189	7 584	368	9 347	09173 BAD TOELZ-WOLFRATSHAUSEN
411	311	298	274	446	514	4 770	241	7 265	09174 DACHAU
640	359	433	297	400	147	8 904	371	11 551	09175 EBERSBERG
1 073	256	291	303	652	443	5 884	298	9 200	09176 EICHSTAETT
556	244	311	272	457	889	7 673	329	10 731	09177 ERDING
106	95	176	279	70	1 038	9 515	293	11 572	09178 FREISING
259	150	207	183	164	646	3 972	284	5 865	09179 FUERSTENFELDBRUCK
437	243	346	221	134	862	7 104	201	9 548	09180 GARMISCH-PARTENKIRCHEN
464	236	257	250	216	81	5 013	339	6 856	09181 LANDSBERG A.LECH
875	304	280	308	353	208	6 726	309	9 363	09182 MIESBACH
139	284	406	224	200	3 863	9 945	274	15 335	09183 MUEHLDORF A.INN
999	501	681	395	499	179	6 291	276	9 821	09184 MUENCHEN
962	311	273	338	632	228	7 973	282	10 999	09185 NEUBURG-SCHROBENHAUSEN
1 197	872	824	723	1 429	654	12 320	905	18 924	09186 PFAFFENHOFEN A.D.ILM
326	256	353	377	259	583	5 427	519	8 100	09187 ROSENHEIM
1 046	599	546	480	313	436	10 235	939	14 594	09188 STARNBERG
607	340	468	293	223	337	7 870	389	10 527	09189 TRAUENSTEIN
11 271	7 264	8 423	7 534	8 248	20 900	176 067	9 406	249 113	09190 WEILHEIM-SCHONGAU
									RB ZUSAMMEN
62	101	57	179	31	136	2 010	268	2 844	RB NIEDERBAYERN
41	86	130	146	147	437	1 969	198	3 154	09261 LANDSHUT,STADT
70	90	92	234	117	167	1 529	187	2 486	09262 PASSAU,STADT
770	329	769	340	421	288	7 186	512	10 615	09263 STRAUBING,STADT
615	319	410	274	350	175	4 901	269	7 313	09271 DEGGENDORF
									09272 FREYUNG-GRAFENAU

Übersicht 3 - Bestand am 1. Januar 2002 nach Zulassungsbezirken und Haltergruppen (Fortsetzung)

Regierungsbezirk Statistische Kennziffer Zulassungsbezirk	Personenkraftwagen								
	Land- und Forst- wirtschaft	verarbeiten- des Gewerbe	Bau- gewerbe	Handel, Reparatur von Kfz und Gebrauchsgüt.	Verkehr, Nachrichten- übermittlung	sonstige öffentliche und persönl. Dienstleist.	Arbeitnehmer und Nicht- erwerbs- personen	sonstige	insgesamt
	1	2	3	4	5	6	7	8	9
09273 KELHEIM	897	934	469	1 037	160	2 210	58 318	568	64 593
09274 LANDSHUT	1 543	923	478	1 608	358	2 572	78 773	543	86 798
09275 PASSAU	1 437	538	336	1 102	350	6 437	98 496	478	109 174
09276 REGEN	384	722	456	626	174	373	41 775	921	45 431
09277 ROTTAL-INN	3 538	1 516	968	1 652	260	3 216	58 132	1 473	70 755
09278 STRAUBING-BOGEN	622	553	457	398	199	188	52 706	399	55 522
09279 DINGOLFING-LANDAU	606	2 305	205	3 207	193	588	49 187	408	56 699
RB ZUSAMMEN	9 874	10 167	5 686	15 502	2 448	21 234	612 417	9 190	686 518
RB OBERPFALZ									
09361 AMBERG,STADT	44	395	225	967	70	1 555	20 483	606	24 345
09362 REGENSBURG,STADT	19	2 310	493	2 120	1 190	6 167	56 636	3 517	72 452
09363 WEIDEN I.D.OPF.,STADT	31	390	400	2 127	98	962	20 790	488	25 286
09371 AMBERG-SULZBACH	320	977	552	785	301	626	57 124	688	61 373
09372 CHAM	787	1 679	1 444	1 841	463	1 340	69 242	1 270	78 066
09373 NEUMARKT I.D.OPF.	307	1 378	1 734	1 978	341	1 026	64 634	862	72 260
09374 NEUSTADT A.D.WALDNAAB	402	660	466	798	173	877	54 404	425	58 205
09375 REGENSBURG	219	1 568	902	1 678	600	1 639	98 408	656	105 670
09376 SCHWANDORF	610	1 441	956	1 725	226	1 977	78 661	1 100	86 696
09377 TIRSCHENREUTH	199	583	780	906	127	202	42 950	720	46 467
RB ZUSAMMEN	2 938	11 381	7 952	14 925	3 589	16 371	563 332	10 332	630 820
RB OBERFRANKEN									
09461 BAMBERG,STADT	37	814	283	1 888	160	1 874	30 649	1 603	37 308
09462 BAYREUTH,STADT	72	605	373	1 619	135	1 965	31 322	2 466	38 557
09463 COBURG,STADT	27	588	163	1 087	288	1 023	19 149	1 186	23 511
09464 HOF,STADT	5	342	203	1 024	333	1 457	23 603	296	27 263
09471 BAMBERG	188	1 069	803	1 087	210	1 528	79 749	476	85 110
09472 BAYREUTH	236	670	729	988	231	831	62 093	422	66 200
09473 COBURG	269	1 616	529	1 709	176	336	47 385	678	52 698
09474 FORCHHEIM	143	344	483	970	226	1 618	62 271	450	66 505
09475 HOF	380	770	465	1 256	193	2 056	58 336	487	63 943
09476 KRONACH	132	1 385	511	1 041	250	704	39 661	867	44 551
09477 KULMBACH	226	1 642	534	1 174	187	721	43 071	846	48 401
09478 LICHTENFELS	83	626	537	1 337	88	1 455	36 326	467	40 919
09479 WUNSIEDEL I.FICHTELGEB.	73	688	346	1 361	180	963	44 842	913	49 366
RB ZUSAMMEN	1 871	11 159	5 959	16 541	2 657	16 531	578 457	11 157	644 332
RB MITTELFRANKEN									
09561 ANSBACH,STADT	59	496	146	1 024	46	444	19 717	476	22 408
09562 ERLANGEN,STADT	37	2 042	463	1 803	328	1 444	45 944	1 459	53 520
09563 FUERTH,STADT	40	1 408	328	2 431	238	1 857	49 499	1 274	57 075
09564 NUERNBERG,STADT	219	5 818	2 879	9 626	2 215	13 141	202 243	10 522	246 663
09565 SCHWABACH,STADT	46	765	199	1 270	124	375	20 965	593	24 337
09571 ANSBACH	1 066	2 089	1 197	2 855	442	1 602	96 341	1 385	106 977
09572 ERLANGEN-HOECHSTADT	76	1 745	304	1 317	99	360	72 991	686	77 578
09573 FUERTH	90	1 030	438	1 137	118	447	62 689	511	66 460
09574 NUERNBERGER LAND	81	837	157	1 000	71	4 824	90 246	440	97 656
09575 NEUSTADT/AISCH-WINDSHEIM	1 208	756	419	991	214	950	53 297	502	58 337
09576 ROTH	151	1 106	671	1 921	1 862	409	67 620	951	74 691
09577 WEISSENBURG-GUNZENHAUSEN	408	926	707	2 178	253	745	49 288	931	55 436
RB ZUSAMMEN	3 481	19 018	7 908	27 553	6 010	26 598	830 840	19 730	941 138
RB UNTERFRANKEN									
09661 ASCHAFFENBURG,STADT	22	923	660	1 781	449	1 495	31 231	2 422	38 983
09662 SCHWEINFURT,STADT	6	775	178	945	89	2 178	22 854	807	27 832
09663 WUERZBURG,STADT	73	1 020	558	3 488	374	2 427	51 977	3 299	63 216
09671 ASCHAFFENBURG	33	1 186	1 031	1 807	297	3 953	94 272	751	103 330
09672 BAD KISSINGEN	314	1 060	1 063	1 324	365	924	58 371	1 565	64 986
09673 RHOEN-GRABFELD	293	832	586	1 290	270	604	44 679	868	49 422
09674 HASSBERGE	245	1 053	379	1 132	223	626	47 897	666	52 221
09675 KITZINGEN	989	538	399	1 124	203	1 421	46 794	991	52 459
09676 MILTENBERG	81	1 789	629	1 127	138	2 602	68 306	461	75 133
09677 MAIN-SPESSART	233	1 715	1 299	1 464	352	1 693	69 761	675	77 192
09678 SCHWEINFURT	187	241	286	675	140	1 147	64 555	231	67 462
09679 WUERZBURG	205	392	338	820	123	4 094	85 043	488	91 503
RB ZUSAMMEN	2 681	11 524	7 406	16 977	3 023	23 164	685 740	13 224	763 739
RB SCHWABEN									
09761 AUGSBURG,STADT	30	2 593	759	4 616	346	5 155	109 573	3 174	126 246
09762 KAUFBEUREN,STADT	18	467	196	778	84	515	19 410	557	22 025
09763 KEMPTEN(ALLGAEU),STADT	56	450	192	1 418	697	924	30 262	630	34 629
09764 MEMMINGEN,STADT	36	794	577	1 509	122	1 014	19 504	390	23 946
09771 AICHACH-FRIEDBERG	901	1 296	1 086	1 657	336	1 481	64 051	1 039	71 847
09772 AUGSBURG	294	2 441	1 531	3 308	584	2 153	125 090	1 542	136 943
09773 DILLINGEN A.D.DONAU	277	746	621	1 047	165	1 188	49 747	501	54 292
09774 GUENZBURG	306	1 545	1 002	1 825	271	1 200	63 718	938	70 805
09775 NEU-ULM	143	1 868	1 157	2 514	398	2 348	83 881	1 359	93 668
09776 LINDAU (BODENSEE)	1 137	1 605	555	1 626	144	877	36 106	2 033	44 083
09777 OSTALLGAEU	653	1 507	1 107	1 269	190	622	67 813	1 227	74 388
09778 UNTERALLGAEU	575	1 250	1 196	1 623	273	995	72 532	717	79 161
09779 DONAU-RIES	1 137	1 586	870	2 621	404	929	68 054	1 112	76 713
09780 OBERALLGAEU	685	1 616	830	2 028	327	1 151	76 998	1 801	85 436
RB ZUSAMMEN	6 248	19 764	11 679	27 839	4 341	20 552	886 739	17 020	994 182
LAND INSGESAMT	33 492	172 766	60 148	165 065	30 876	283 720	6 169 178	130 844	7 046 089

Lastkraftwagen									Regierungsbezirk Statistische Kennziffer Zulassungsbezirk
Land- und Forst- wirtschaft	verarbeiten- des Gewerbe	Bau- gewerbe	Handel, Reparatur von Kfz und Gebrauchsgüt.	Verkehr, Nachrichten- übermittlung	sonstige öffentliche und persönl. Dienstleist.	Arbeitnehmer und Nicht- erwerbs- personen	sonstige	insgesamt	
10	11	12	13	14	15	16	17	18	
134	298	516	281	202	843	947	141	3 362	09273 KELHEIM
111	580	529	349	509	1 114	1 819	153	5 164	09274 LANDSHUT
57	306	318	254	306	2 948	1 686	176	6 051	09275 PASSAU
44	433	375	181	210	60	948	199	2 450	09276 REGEN
131	815	702	475	351	669	789	317	4 249	09277 ROTTAL-INN
53	381	560	226	361	44	1 213	175	3 013	09278 STRAUBING-BOGEN
51	428	243	214	312	193	1 210	156	2 807	09279 DINGOLFING-LANDAU
734	4 521	5 080	3 808	4 210	7 459	11 969	2 451	40 232	RB ZUSAMMEN
28	140	177	199	102	214	150	110	1 120	RB OBERPFALZ
14	269	323	320	1 166	1 362	408	1 560	5 422	09361 AMBERG,STADT
9	205	324	448	64	182	181	141	1 554	09362 REGENSBURG,STADT
64	495	584	403	534	442	620	260	3 402	09363 WEIDEN I.D.OPF.,STADT
91	960	1 305	508	622	169	888	273	4 816	09371 AMBERG-SULZBACH
49	526	1 425	550	381	205	998	198	4 332	09372 CHAM
60	321	507	201	248	268	845	147	2 597	09373 NEUMARKT I.D.OPF.
95	540	784	630	762	482	1 373	224	4 890	09374 NEUSTADT A.D.WALDNAAB
104	761	753	445	427	516	815	357	4 178	09375 REGENSBURG
29	315	850	271	153	26	603	174	2 421	09376 SCHWANDORF
543	4 532	7 032	3 975	4 459	3 866	6 881	3 444	34 732	09377 TIRSCHENREUTH
49	334	276	543	292	393	426	811	3 124	RB ZUSAMMEN
53	597	311	366	402	759	289	291	3 068	RB OBERFRANKEN
20	148	172	325	70	264	161	162	1 322	09461 BAMBERG,STADT
4	170	124	197	258	552	387	57	1 749	09462 BAYREUTH,STADT
108	598	829	445	397	449	1 186	174	4 186	09463 COBURG,STADT
57	245	356	280	304	280	1 409	124	3 055	09464 HOF,STADT
78	787	524	544	374	93	443	161	3 004	09471 BAMBERG
86	145	518	338	332	455	1 012	149	3 035	09472 BAYREUTH
34	264	557	442	467	695	983	187	3 629	09473 COBURG
42	483	569	300	398	156	398	210	2 556	09474 FORCHHEIM
35	553	513	335	301	62	668	189	2 656	09475 HOF
29	388	491	308	240	413	341	212	2 422	09476 KRONACH
14	258	403	308	236	247	613	235	2 314	09477 KULMBACH
609	4 970	5 643	4 731	4 071	4 818	8 316	2 962	36 120	09478 LICHTENFELS
28	164	141	232	102	82	296	186	1 231	09479 WUNSIEDEL I.FICHTELGEB.
28	259	460	403	104	236	525	237	2 252	RB ZUSAMMEN
62	795	297	695	248	479	1 073	273	3 922	RB MITTELFRANKEN
228	1 941	1 936	2 798	2 691	3 173	3 720	1 935	18 422	09561 ANSBACH,STADT
38	214	183	218	86	79	236	93	1 147	09562 ERLANGEN,STADT
106	1 086	1 258	834	503	445	1 021	383	5 636	09563 FUERTH,STADT
20	358	321	390	161	45	1 642	212	3 149	09564 NUERNBERG,STADT
39	558	419	301	120	156	1 685	205	3 483	09565 SCHWABACH,STADT
15	201	162	256	106	2 356	2 094	115	5 305	09571 ANSBACH
51	457	549	433	186	318	1 309	169	3 472	09572 ERLANGEN-HOECHSTADT
69	542	677	452	1 080	185	1 041	226	4 272	09573 FUERTH
61	379	546	559	400	256	505	254	2 960	09574 NUERNBERGER LAND
745	6 954	6 949	7 571	5 787	7 810	15 147	4 288	55 251	09575 NEUSTADT/AISCH-WINDSHEIM
21	356	359	402	399	236	598	300	2 671	09576 ROTH
6	98	119	155	70	718	219	157	1 542	09577 WEISENBERG-GUNZENHAUSEN
39	445	411	829	370	384	574	1 215	4 267	RB ZUSAMMEN
42	379	871	550	346	1 373	2 426	246	6 233	RB UNTERFRANKEN
79	538	908	340	379	206	502	211	3 163	09661 ASCHAFFENBURG,STADT
65	442	548	383	270	139	454	231	2 532	09662 SCHWEINFURT,STADT
73	510	471	408	310	161	917	194	3 044	09663 WUERZBURG,STADT
186	220	412	310	446	688	857	168	3 287	09671 ASCHAFFENBURG
50	418	549	340	205	760	1 495	226	4 043	09672 BAD KISSINGEN
140	639	1 171	390	443	736	974	188	4 681	09673 RHOEN-GRABFELD
48	149	322	278	410	525	1 466	112	3 310	09674 HASSBERGE
43	188	378	254	187	1 862	1 146	147	4 205	09675 KITZINGEN
792	4 382	6 519	4 639	3 835	7 788	11 628	3 395	42 978	09676 MILTENBERG
24	656	475	982	774	1 265	2 373	455	7 004	09677 MAIN-SPESSART
24	180	181	152	63	99	285	100	1 084	09678 SCHWEINFURT
4	153	184	391	570	190	620	212	2 324	09679 WUERZBURG
25	277	322	309	84	287	179	56	1 539	RB ZUSAMMEN
148	720	842	582	483	356	1 015	210	4 356	RB SCHWABEN
100	1 182	1 241	774	1 296	732	1 823	385	7 533	09761 AUGSBURG,STADT
67	318	500	261	250	429	990	116	2 931	09762 KAUFBEUREN,STADT
125	646	791	471	691	411	954	230	4 319	09763 KEMPTEN(ALLGAEU),STADT
52	636	691	716	979	663	958	333	5 028	09764 MEMMINGEN,STADT
126	433	407	212	116	157	332	189	1 972	09771 AICHACH-FRIEDBERG
71	514	989	289	327	144	1 238	253	3 825	09772 AUGSBURG
74	511	939	453	411	328	1 432	211	4 359	09773 DILLINGEN A.D.DONAUE
196	649	743	763	531	138	671	332	4 023	09774 GUENZBURG
133	686	734	494	290	197	1 415	293	4 242	09775 NEU-ULM
1 169	7 561	9 039	6 849	6 865	5 396	14 285	3 375	54 539	09776 LINDAU (BODENSEE)
5 971	41 255	50 912	40 815	37 391	66 561	113 759	27 957	384 621	09777 OSTALLGAEU
									09778 UNTERALLGAEU
									09779 DONAU-RIES
									09780 OBERALLGAEU
									RB ZUSAMMEN
									LAND INGESAMT

Übersicht 3 - Bestand am 1. Januar 2002 nach Zulassungsbezirken und Haltergruppen (Fortsetzung)

Regierungsbezirk Statistische Kennziffer Zulassungsbezirk	Zugmaschinen								
	Land- und Forst- wirtschaft	verarbeiten- des Gewerbe	Bau- gewerbe	Handel, Reparatur von Kfz und Gebrauchsgüt.	Verkehr, Nachrichten- übermittlung	sonstige öffentliche und persönl. Dienstleist.	Arbeitnehmer und Nicht- erwerbs- personen	sonstige	insgesamt
	19	20	21	22	23	24	25	26	27
09273 KELHEIM	6 757	35	18	20	181	192	788	83	8 074
09274 LANDSHUT	10 648	49	19	45	294	221	1 113	103	12 492
09275 PASSAU	12 568	46	24	36	199	572	2 329	140	15 914
09276 REGEN	5 341	58	29	17	78	19	1 794	141	7 477
09277 ROTTAL-INN	13 413	66	30	57	241	127	802	146	14 882
09278 STRAUBING-BOGEN	10 228	23	38	20	146	10	1 070	129	11 664
09279 DINGOLFING-LANDAU	6 161	32	16	66	172	60	1 769	74	8 350
RB ZUSAMMEN	78 027	477	356	443	1 646	1 492	14 772	1 357	98 570
RB OBERPFALZ									
09361 AMBERG,STADT	294	6	10	9	95	37	160	34	645
09362 REGENSBURG,STADT	139	17	14	32	281	148	164	119	914
09363 WEIDEN I.D.OPF.,STADT	185	12	15	38	79	40	182	40	591
09371 AMBERG-SULZBACH	6 716	26	11	63	312	30	1 480	134	8 772
09372 CHAM	12 403	83	105	80	182	31	2 142	174	15 200
09373 NEUMARKT I.D.OPF.	6 751	38	180	64	306	59	2 955	95	10 448
09374 NEUSTADT A.D.WALDNAAB	6 973	35	38	27	269	56	1 733	99	9 230
09375 REGENSBURG	7 183	36	24	85	340	97	2 645	128	10 538
09376 SCHWANDORF	7 713	65	43	142	337	99	2 665	156	11 220
09377 TIRSCHENREUTH	4 251	35	27	29	117	13	2 506	106	7 084
RB ZUSAMMEN	52 608	353	467	569	2 318	610	16 632	1 085	74 642
RB OBERFRANKEN									
09461 BAMBERG,STADT	125	13	12	33	131	62	121	50	547
09462 BAYREUTH,STADT	165	15	11	19	36	68	108	121	543
09463 COBURG,STADT	83	10	5	9	22	25	112	31	297
09464 HOF,STADT	117	15	10	26	48	98	177	37	528
09471 BAMBERG	5 647	31	36	27	126	53	4 160	94	10 174
09472 BAYREUTH	5 775	24	25	31	95	81	4 136	77	10 244
09473 COBURG	3 291	90	35	68	132	23	1 050	87	4 776
09474 FORCHHEIM	4 381	14	8	19	163	72	2 977	89	7 723
09475 HOF	4 699	55	27	70	199	97	1 235	139	6 521
09476 KRONACH	2 604	42	20	18	140	22	1 072	56	3 974
09477 KULMBACH	3 772	32	15	44	189	15	1 185	107	5 359
09478 LICHTENFELS	2 534	45	18	52	104	56	1 674	80	4 563
09479 WUNSIEDEL I.FICHTELGEB.	2 340	28	9	25	105	54	1 249	112	3 922
RB ZUSAMMEN	35 533	414	231	441	1 490	726	19 256	1 080	59 171
RB MITTELFRANKEN									
09561 ANSBACH,STADT	530	11	1	36	28	12	393	78	1 089
09562 ERLANGEN,STADT	304	13	6	5	29	44	227	47	675
09563 FUERTH,STADT	233	7	9	27	49	80	170	26	601
09564 NUERNBERG,STADT	668	122	40	130	241	385	393	250	2 229
09565 SCHWABACH,STADT	184	6	11	8	17	10	197	17	450
09571 ANSBACH	18 763	46	56	126	251	97	2 016	150	21 505
09572 ERLANGEN-HOECHSTADT	1 736	17	7	49	161	9	2 671	124	4 774
09573 FUERTH	1 831	8	7	15	21	14	943	55	2 894
09574 NUERNBERGER LAND	2 636	32	2	25	38	630	3 368	56	6 787
09575 NEUSTADT/AISCH-WINDSHEIM	9 010	38	13	54	176	104	2 358	102	11 855
09576 ROTH	5 237	20	35	45	325	23	1 947	113	7 745
09577 WEISSENBURG-GUNZENHAUSEN	5 133	33	27	106	213	36	3 925	82	9 555
RB ZUSAMMEN	46 265	353	214	626	1 549	1 444	18 608	1 100	70 159
RB UNTERFRANKEN									
09661 ASCHAFFENBURG,STADT	68	17	24	12	85	29	142	32	409
09662 SCHWEINFURT,STADT	14	19	9	20	30	123	36	36	287
09663 WUERZBURG,STADT	154	22	5	33	39	67	216	114	650
09671 ASCHAFFENBURG	1 151	23	39	37	135	150	2 686	74	4 295
09672 BAD KISSINGEN	6 259	28	26	34	227	50	703	108	7 435
09673 RHOEN-GRABFELD	5 012	15	18	25	90	21	1 216	108	6 505
09674 HASSBERGE	3 854	46	47	52	156	24	3 276	75	7 530
09675 KITZINGEN	6 011	11	25	79	147	96	1 030	71	7 470
09676 MILTENBERG	1 395	20	13	23	34	66	2 479	89	4 119
09677 MAIN-SPESSART	2 641	37	30	35	208	141	4 680	62	7 834
09678 SCHWEINFURT	4 734	10	14	78	188	110	1 683	92	6 909
09679 WUERZBURG	4 701	12	21	48	111	351	2 889	100	8 233
RB ZUSAMMEN	35 994	260	271	476	1 450	1 228	21 036	961	61 676
RB SCHWABEN									
09761 AUGSBURG,STADT	156	38	12	68	163	162	342	140	1 081
09762 KAUFBEUREN,STADT	87	13	11	15	14	24	128	41	333
09763 KEMPTEN(ALLGAEU),STADT	268	21	3	27	19	30	301	115	784
09764 MEMMINGEN,STADT	245	66	44	29	26	51	288	35	784
09771 AICHACH-FRIEDBERG	6 209	70	30	73	176	37	846	90	7 531
09772 AUGSBURG	6 463	66	41	114	269	145	3 111	183	10 392
09773 DILLINGEN A.D.DONAU	5 886	48	34	28	196	112	1 277	58	7 639
09774 GUENZBURG	6 119	49	30	27	162	90	1 454	126	8 057
09775 NEU-ULM	3 134	36	19	121	179	73	1 461	110	5 133
09776 LINDAU (BODENSEE)	3 482	40	15	24	19	70	316	93	4 059
09777 OSTALLGAEU	10 181	416	55	42	197	62	1 957	183	13 093
09778 UNTERALLGAEU	10 460	66	51	52	151	111	2 974	116	13 981
09779 DONAU-RIES	9 467	67	41	105	305	33	2 556	178	12 752
09780 OBERALLGAEU	5 974	70	57	48	86	84	3 176	223	9 718
RB ZUSAMMEN	68 131	1 066	443	773	1 962	1 084	20 187	1 691	95 337
LAND INSGESAMT	403 931	3 787	2 509	4 402	13 546	13 311	146 642	11 216	599 344

Kraftfahrzeughänger									Regierungsbezirk Statistische Kennziffer Zulassungsbezirk
Land- und Forst- wirtschaft	verarbeiten- des Gewerbe	Bau- gewerbe	Handel, Reparatur von Kfz und Gebrauchsgüt.	Verkehr, Nachrichten- übermittlung	sonstige öffentliche und persönl. Dienstleist.	Arbeitnehmer und Nicht- erwerbs- personen	sonstige	insgesamt	
28	29	30	31	32	33	34	35	36	
957	261	382	283	348	680	6 430	210	9 551	09273 KELHEIM
2 325	609	522	349	700	957	9 369	270	15 101	09274 LANDSHUT
2 182	393	303	336	474	2 602	11 529	303	18 122	09275 PASSAU
643	337	315	123	221	90	4 772	343	6 844	09276 REGEN
2 419	711	571	452	487	782	7 174	531	13 127	09277 ROTTAL-INN
1 802	308	410	186	393	90	6 827	197	10 213	09278 STRAUBING-BOGEN
1 146	298	253	208	456	217	6 792	220	9 590	09279 DINGOLFING-LANDAU
13 032	3 842	4 214	3 110	4 145	6 621	70 488	3 508	108 960	RB ZUSAMMEN
45	121	104	98	235	182	1 442	200	2 427	RB OBERPFALZ
26	162	245	185	597	827	2 707	386	5 135	09361 AMBERG,STADT
34	122	193	308	120	193	1 617	204	2 791	09362 REGENSBURG,STADT
948	365	344	296	610	167	6 899	363	9 992	09363 WEIDEN I.D.OPF.,STADT
1 851	672	989	431	705	236	8 664	417	13 965	09371 AMBERG-SULZBACH
653	406	1 080	504	608	269	7 715	346	11 581	09372 CHAM
872	295	339	278	507	300	6 655	205	9 451	09373 NEUMARKT I.D.OPF.
962	355	493	422	798	407	10 796	294	14 527	09374 NEUSTADT A.D.WALDNAAB
1 375	602	546	489	638	584	9 964	484	14 682	09375 REGENSBURG
468	228	521	281	256	69	5 336	220	7 379	09376 SCHWANDORF
7 234	3 328	4 854	3 292	5 074	3 234	61 795	3 119	91 930	09377 TIRSCHENREUTH
26	110	136	202	331	267	1 518	470	3 060	RB ZUSAMMEN
39	179	169	160	170	333	1 425	327	2 802	RB OBERFRANKEN
23	78	100	121	87	170	1 088	95	1 762	09461 BAMBERG,STADT
9	72	82	120	218	304	1 264	90	2 159	09462 BAYREUTH,STADT
396	397	427	324	434	320	8 623	222	11 143	09463 COBURG,STADT
373	154	221	201	330	258	6 752	176	8 465	09464 HOF,STADT
250	553	249	406	418	124	4 168	184	6 352	09471 BAMBERG
376	157	227	274	340	340	6 046	163	7 923	09472 BAYREUTH
356	209	244	302	617	403	5 744	221	8 096	09473 COBURG
248	397	287	234	457	182	3 741	241	5 787	09474 FORCHHEIM
306	481	256	241	489	71	4 125	247	6 216	09475 HOF
210	380	235	237	300	276	3 578	237	5 453	09476 KRONACH
132	184	207	220	295	172	4 241	253	5 704	09477 KULMBACH
2 744	3 351	2 840	3 042	4 486	3 220	52 313	2 926	74 922	09478 LICHTENFELS
53	64	74	193	100	71	1 785	258	2 598	09479 WUNSIEDEL I.FICHTELGEB.
60	131	141	195	94	227	2 572	201	3 621	RB MITTELFRANKEN
54	121	134	233	139	319	2 864	125	3 989	09561 ANSBACH,STADT
140	471	1 127	948	1 170	2 038	10 713	1 211	17 818	09562 ERLANGEN,STADT
42	110	94	120	55	50	1 536	109	2 116	09563 FUERTH,STADT
2 224	720	794	753	660	486	11 882	475	17 994	09564 NUERNBERG,STADT
108	168	181	274	267	59	7 018	215	8 290	09565 SCHWABACH,STADT
156	179	183	204	63	73	4 977	145	5 980	09571 ANSBACH
117	198	105	260	109	1 442	7 611	130	9 972	09572 ERLANGEN-HOECHSTADT
1 095	392	291	336	363	359	6 621	236	9 693	09573 FUERTH
439	393	508	441	841	153	7 640	354	10 769	09574 NUERNBERGER LAND
543	293	375	512	554	277	6 144	292	8 990	09575 NEUSTADT/AISCH-WINDSHEIM
5 031	3 240	4 007	4 469	4 415	5 554	71 363	3 751	101 830	09576 ROTH
20	192	217	176	389	242	1 879	194	3 309	09577 WEISSENBURG-GUNZENHAUSEN
4	84	88	91	115	443	1 323	216	2 364	RB UNTERFRANKEN
71	144	207	303	160	355	2 873	582	4 695	09661 ASCHAFFENBURG,STADT
67	281	393	291	327	993	9 258	260	11 870	09662 SCHWEINFURT,STADT
680	461	523	405	597	246	6 503	378	9 793	09663 WUERZBURG,STADT
566	306	390	276	346	174	6 281	242	8 581	09671 ASCHAFFENBURG
399	352	381	374	478	198	6 207	238	8 627	09672 BAD KISSINGEN
748	193	292	388	438	402	4 685	258	7 404	09673 RHOEN-GRABFELD
140	307	337	265	216	509	7 347	232	9 353	09674 HASSBERGE
253	490	552	317	648	459	8 975	219	11 913	09675 KITZINGEN
538	199	267	302	658	461	7 638	162	10 225	09676 MILTENBERG
449	148	243	257	351	1 137	7 770	161	10 516	09677 MAIN-SPESSART
3 935	3 157	3 890	3 445	4 723	5 619	70 739	3 142	98 650	09678 SCHWEINFURT
39	303	349	491	609	808	6 638	467	9 704	09679 WUERZBURG
30	145	139	110	48	135	1 833	144	2 584	RB SCHWABEN
28	101	141	179	122	152	2 261	319	3 303	09761 AUGSBURG,STADT
45	228	280	180	95	233	1 693	77	2 831	09762 KAUFBEUREN,STADT
1 209	544	772	539	486	367	7 432	275	11 624	09763 KEMPTEN(ALLGAEU),STADT
561	746	788	851	814	621	14 768	468	19 617	09764 MEMMINGEN,STADT
774	343	419	326	455	433	7 255	205	10 210	09771 AICHACH-FRIEDBERG
621	541	619	561	511	445	8 142	331	11 771	09772 AUGSBURG
342	506	543	650	549	575	8 885	410	12 460	09773 DILLINGEN A.D.DONAU
802	458	284	246	97	263	3 309	412	5 871	09774 GUENZBURG
1 110	499	805	376	422	227	8 539	420	12 398	09775 NEU-ULM
1 080	503	810	421	524	332	9 331	309	13 310	09776 LINDAU (BODENSEE)
1 635	599	617	634	804	231	9 350	452	14 322	09777 OSTALLGAEU
1 002	538	598	404	275	293	8 840	616	12 566	09778 UNTERALLGAEU
9 278	6 054	7 164	5 968	5 811	5 115	98 276	4 905	142 571	09779 DONAU-RIES
52 525	30 236	35 392	30 860	36 902	50 263	601 041	30 757	867 976	09780 OBERALLGAEU
									RB ZUSAMMEN
									LAND INSGESAMT

Übersicht 3 - Bestand am 1. Januar 2002 nach Zulassungsbezirken und Haltergruppen (Fortsetzung)

Regierungsbezirk Statistische Kennziffer Zulassungsbezirk	Personenkraftwagen								
	Land- und Forst- wirtschaft	verarbeiten- des Gewerbe	Bau- gewerbe	Handel, Reparatur von Kfz und Gebrauchsgüt.	Verkehr, Nachrichten- übermittlung	sonstige öffentliche und persönl. Dienstleist.	Arbeitnehmer und Nicht- erwerbs- personen	sonstige	insgesamt
	1	2	3	4	5	6	7	8	9
SAARLAND									
10041 SAARBRUECKEN,STADTVERB.	34	800	456	4 951	294	12 700	176 212	1 784	197 231
10042 MERZIG-WADERN	51	650	589	2 219	194	542	60 344	1 016	65 605
10043 NEUNKIRCHEN	28	619	647	2 834	180	2 042	81 072	514	87 936
10044 SAARLOUIS	26	343	79	1 278	104	4 852	117 809	714	125 205
10045 SAAR-PFALZ-KREIS	39	1 202	650	2 202	504	2 831	87 398	1 192	96 018
10046 SANKT WENDEL	25	507	361	1 245	110	704	53 857	440	57 249
LAND INSGESAMT	203	4 121	2 782	14 729	1 386	23 671	576 692	5 660	629 244
BERLIN									
11000 BERLIN	323	10 038	6 564	14 830	3 202	41 194	1 100 552	60 707	1 237 410
LAND INSGESAMT	323	10 038	6 564	14 830	3 202	41 194	1 100 552	60 707	1 237 410
BRANDENBURG									
12051 BRANDENBURG/HAVEL,STADT	24	180	211	816	85	1 253	32 109	498	35 176
12052 COTTBUS,STADT	53	599	661	1 203	368	1 055	45 857	2 037	51 833
12053 FRANKFURT/ODER,STADT	15	70	338	528	53	1 131	32 127	687	34 949
12054 POTSDAM,STADT	21	123	382	923	834	3 034	50 583	2 068	57 968
12060 BARNIM	168	546	818	1 503	249	2 765	85 673	1 226	92 948
12061 DAHME-SPREEWALD	176	571	807	1 996	473	1 991	82 796	1 343	90 153
12062 ELBE-ELSTER	223	397	654	1 106	143	1 065	67 438	753	71 779
12063 HAVELLAND	187	366	482	1 008	136	1 856	74 451	488	78 974
12064 MAERKISCH-ODERLAND	242	300	944	1 838	334	3 317	97 008	855	104 838
12065 OBERHAVEL	124	389	698	1 255	330	1 826	98 513	964	104 099
12066 OBERSPREEWALD-LAUSITZ	86	415	324	1 090	80	1 897	71 774	787	76 453
12067 ODER-SPREE	181	799	1 072	2 056	325	2 158	97 895	1 329	105 815
12068 OSTPRIGNITZ-RUPPIN	241	237	436	1 310	176	3 154	55 315	517	61 386
12069 POTSDAM-MITTELMARK	469	727	1 462	2 055	321	2 546	108 421	1 211	117 212
12070 PRIGNITZ	278	356	654	1 190	232	1 188	45 397	465	49 760
12071 SPREE-NEISSE	134	419	897	1 770	237	2 407	78 813	1 066	85 743
12072 TELTOW-FLAEMING	211	327	187	1 516	192	3 536	81 528	716	88 213
12073 UCKERMARK	218	174	195	1 240	165	3 421	71 921	691	78 025
LAND INSGESAMT	3 051	6 995	11 222	24 403	4 733	39 600	1 277 619	17 701	1 385 324
MECKLENBURG-VORPOMMERN									
13001 GREIFSWALD, STADT	15	93	277	584	54	773	21 998	590	24 384
13002 NEUBRANDENBURG, STADT	13	129	340	1 147	278	1 640	30 805	850	35 202
13003 ROSTOCK, STADT	22	422	451	1 934	284	3 658	75 425	1 848	84 044
13004 SCHWERIN, STADT	14	310	496	1 207	237	1 940	37 190	1 684	43 078
13005 STRALSUND, STADT	5	96	284	635	113	770	24 071	740	26 714
13006 WISMAR, STADT	2	113	218	334	38	825	18 827	250	20 607
13051 BAD DOBERAN	159	459	830	1 227	146	1 514	61 343	667	66 345
13052 DEMMIN	249	72	121	704	156	1 495	44 232	349	47 378
13053 GUESTROW	216	210	285	924	127	2 461	51 220	511	55 954
13054 LUDWIGSLUST	262	466	725	1 131	198	1 065	68 802	451	73 100
13055 MECKLENBURG-STRELITZ	132	88	173	518	57	908	45 493	273	47 642
13056 MUERITZ	108	109	330	570	58	691	34 644	294	36 804
13057 NORDVORPOMMERN	237	239	387	856	122	1 563	59 541	470	63 415
13058 NORDWESTMECKLENBURG	121	61	144	430	23	1 749	63 580	214	66 322
13059 OSTVORPOMMERN	148	156	202	604	86	1 086	56 947	825	60 054
13060 PARCHIM	279	288	511	932	134	1 158	54 787	508	58 597
13061 RUEGEN	94	106	191	657	154	474	34 654	588	36 918
13062 UECKER-RANDOW	132	70	165	632	25	878	41 258	210	43 370
LAND INSGESAMT	2 208	3 487	6 130	15 026	2 290	24 648	824 817	11 322	889 928
SACHSEN									
RB CHEMNITZ									
14161 CHEMNITZ,STADT	88	1 464	1 852	4 146	587	4 867	112 465	4 810	130 279
14166 PLAUEN,STADT	41	468	469	1 040	200	2 138	32 123	862	37 341
14167 ZWICKAU,STADT	7	237	333	1 339	126	3 480	46 196	854	52 572
14171 ANNABERG	54	393	339	630	86	1 063	44 391	295	47 251
14173 CHEMNITZER LAND	105	541	991	2 484	224	3 678	68 114	601	76 738
14177 FREIBERG	233	652	752	1 451	355	3 131	73 920	823	81 317
14178 VOGTLANDKREIS	245	1 622	1 695	2 979	634	2 761	104 374	1 340	115 650
14181 MITTLERER ERZGEBIRGSKR.	139	870	776	1 233	205	1 030	47 851	742	52 846
14182 MITTWEIDA	265	951	1 219	1 927	346	1 829	70 109	981	77 627
14188 STOLLBERG	98	629	550	1 123	196	1 069	46 544	1 142	51 351
14191 AUE-SCHWARZENBERG	52	569	971	2 017	437	1 736	68 114	818	74 714
14193 ZWICKAUER LAND	161	516	679	1 017	230	1 722	68 109	794	73 228
RB ZUSAMMEN	1 488	8 912	10 626	21 386	3 626	28 504	782 310	14 062	870 914
RB DRESDEN									
14262 DRESDEN,STADT	143	1 707	1 878	6 965	1 265	10 604	178 380	7 847	208 789
14263 GOERLITZ,STADT	14	315	277	886	80	644	24 959	495	27 670
14264 HOYERSWERDA,STADT	38	119	344	822	90	452	22 094	372	24 331
14270 BAUTZEN	244	824	1 268	2 325	345	1 768	77 743	1 800	86 317
14280 MEISSEN	190	881	824	1 880	243	1 363	73 493	1 295	80 169
14284 NIEDERSCHL.OBERLAUSITZK.	188	623	724	1 176	285	741	53 974	799	58 510
14285 RIESA-GROSSENHAIN	104	373	513	1 162	147	1 957	58 467	536	63 259
14286 LOEBAU-ZITTAU	218	786	1 020	2 152	341	1 764	74 253	1 228	81 762
14287 SAECHSISCHE SCHWEIZ	245	1 046	1 326	2 452	289	1 324	69 534	1 593	77 809

Lastkraftwagen									Regierungsbezirk Statistische Kennziffer Zulassungsbezirk
Land- und Forst- wirtschaft	verarbeiten- des Gewerbe	Bau- gewerbe	Handel, Reparatur von Kfz und Gebrauchsgüt.	Verkehr, Nachrichten- übermittlung	sonstige öffentliche und persönl. Dienstleist.	Arbeitnehmer und Nicht- erwerbs- personen	sonstige	insgesamt	
10	11	12	13	14	15	16	17	18	
SAARLAND									
36	534	593	919	526	5 841	3 990	475	12 914	10041 SAARBRUECKEN,STADTVERB.
45	261	555	299	169	1 477	1 430	208	3 114	10042 MERZIG-WADERN
29	347	668	584	191	1 014	1 676	199	4 708	10043 NEUNKIRCHEN
27	172	158	263	153	2 579	2 780	184	6 316	10044 SAARLOUIS
31	447	597	515	350	842	1 777	318	4 877	10045 SAAR-PFALZ-KREIS
18	355	431	315	137	217	864	145	2 482	10046 SANKT WENDEL
186	2 116	3 002	2 895	1 526	10 640	12 517	1 529	34 411	LAND INGESAMT
BERLIN									
566	4 913	6 647	3 627	2 483	17 615	42 809	8 555	87 215	11000 BERLIN
566	4 913	6 647	3 627	2 483	17 615	42 809	8 555	87 215	LAND INGESAMT
BRANDENBURG									
41	148	329	157	82	950	798	167	2 672	12051 BRANDENBURG/HAVEL,STADT
91	411	784	493	563	408	643	587	3 980	12052 COTTBUS,STADT
16	50	474	116	45	641	1 120	145	2 607	12053 FRANKFURT/ODER,STADT
41	123	537	300	890	1 489	1 050	363	4 793	12054 POTSDAM,STADT
213	585	1 122	649	418	2 082	2 653	288	8 010	12060 BARNIM
245	581	1 228	1 168	1 083	1 548	2 230	508	8 591	12061 DAHME-SPREEWALD
234	313	907	541	179	966	2 355	347	5 842	12062 ELBE-ELSTER
209	311	770	253	936	1 388	3 352	243	7 462	12063 HAVELLAND
284	283	1 273	575	1 254	2 568	3 346	297	9 880	12064 MAERKISCH-ODERLAND
158	279	935	516	791	1 397	4 506	383	8 965	12065 OBERHAVEL
134	383	422	358	131	1 619	1 873	521	5 441	12066 OBERSPREEWALD-LAUSITZ
254	795	1 557	542	504	1 481	2 972	825	8 930	12067 ODER-SPREE
244	255	716	320	239	2 185	1 552	180	5 691	12068 OSTPRIGNITZ-RUPPIN
535	670	2 385	1 033	653	1 889	3 806	449	11 420	12069 POTSDAM-MITTELMARK
226	430	1 051	494	239	647	1 062	148	4 297	12070 PRIGNITZ
186	526	1 373	705	302	1 913	1 683	574	7 262	12071 SPREE-NEISSE
210	360	374	568	555	2 925	2 784	313	8 089	12072 TELTOW-FLAEMING
204	207	318	291	180	2 846	1 487	292	5 825	12073 UCKERMARK
3 525	6 710	16 555	9 079	9 044	28 942	39 272	6 630	119 757	LAND INGESAMT
MECKLENBURG-VORPOMMERN									
32	66	369	129	81	366	429	122	1 594	13001 GREIFSWALD, STADT
11	89	504	407	1 135	914	625	180	3 865	13002 NEUBRANDENBURG, STADT
28	369	456	612	252	2 214	1 763	361	6 055	13003 ROSTOCK, STADT
22	204	599	317	509	848	755	317	3 571	13004 SCHWERIN, STADT
15	86	343	178	77	547	493	144	1 883	13005 STRALSUND, STADT
10	67	265	80	48	261	640	87	1 458	13006 WISMAR, STADT
173	548	1 267	446	203	1 409	2 463	288	6 797	13051 BAD DOBERAN
224	125	349	242	289	1 436	1 474	180	4 319	13052 DEMMIN
232	282	511	361	337	1 953	1 219	191	5 086	13053 GUESTROW
283	499	1 151	434	294	639	2 555	255	6 110	13054 LUDWIGSLUST
108	101	320	171	336	1 003	2 102	134	4 275	13055 MECKLENBURG-STRELITZ
76	89	489	271	172	491	1 689	174	3 451	13056 MUERITZ
262	271	646	321	173	1 533	1 898	246	5 350	13057 NORDVORPOMMERN
171	85	297	77	87	1 734	3 165	167	5 783	13058 NORDWESTMECKLENBURG
167	179	416	226	178	868	2 095	312	4 441	13059 OSTVORPOMMERN
254	376	816	322	295	834	2 123	224	5 244	13060 PARCHIM
105	132	288	258	117	337	1 458	230	2 925	13061 RUEGEN
115	79	331	171	42	807	1 509	92	3 146	13062 UECKER-RANDOW
2 288	3 647	9 417	5 023	4 625	18 194	28 455	3 704	75 353	LAND INGESAMT
SACHSEN									
105	938	2 101	1 312	1 268	2 248	1 458	1 043	10 473	RB CHEMNITZ
45	288	632	302	195	777	373	329	2 941	14161 CHEMNITZ,STADT
21	149	502	270	236	1 667	731	290	3 866	14166 PLAUEN,STADT
65	332	502	243	189	726	1 678	222	3 957	14167 ZWICKAU,STADT
158	412	1 321	551	559	2 106	1 410	213	6 730	14171 ANNABERG
228	608	1 123	580	587	1 712	1 299	331	6 468	14173 CHEMNITZER LAND
306	1 303	2 445	1 042	1 541	1 421	2 303	446	10 807	14177 FREIBERG
108	612	1 134	421	353	537	745	249	4 159	14178 VOGTLANDKREIS
295	835	1 628	770	640	982	1 164	349	6 663	14181 MITTLERER ERZGEBIRGSKR.
136	539	1 017	466	282	607	886	264	4 197	14182 MITTWEIDA
52	437	1 515	606	441	809	1 274	404	5 538	14188 STOLLBERG
201	445	1 154	539	766	1 473	1 673	270	6 521	14191 AUE-SCHWARZENBERG
1 720	6 898	15 074	7 102	7 057	15 065	14 994	4 410	72 320	14193 ZWICKAUER LAND
RB ZUSAMMEN									
201	805	2 064	1 758	1 454	4 953	2 743	1 446	15 424	RB DRESDEN
30	273	342	167	84	243	286	164	1 589	14262 DRESDEN,STADT
81	147	429	175	92	222	192	128	1 466	14263 GOERLITZ,STADT
277	760	1 832	986	1 007	982	1 222	695	7 761	14264 HOYERSWERDA,STADT
173	453	1 049	918	521	940	2 707	604	7 365	14272 BAUTZEN
193	549	1 041	451	790	399	781	421	4 625	14280 MEISSEN
131	350	797	305	256	1 422	1 701	296	5 258	14284 NIEDERSCHL.OBERLAUSITZK.
230	655	1 761	747	445	814	1 008	502	6 162	14285 RIESA-GROSSENHAIN
293	806	1 815	710	470	584	1 039	589	6 306	14286 LOEBAU-ZITTAU
									14287 SAECHSISCHE SCHWEIZ

Übersicht 3 - Bestand am 1. Januar 2002 nach Zulassungsbezirken und Haltergruppen (Fortsetzung)

Regierungsbezirk Statistische Kennziffer Zulassungsbezirk	Zugmaschinen								
	Land- und Forst- wirtschaft	verarbeiten- des Gewerbe	Bau- gewerbe	Handel, Reparatur von Kfz und Gebrauchsgüt.	Verkehr, Nachrichten- übermittlung	sonstige öffentliche und persönl. Dienstleist.	Arbeitnehmer und Nicht- erwerbs- personen	sonstige	insgesamt
	19	20	21	22	23	24	25	26	27
SAARLAND									
10041 SAARBRUECKEN,STADTVERB.	322	32	21	57	175	367	844	133	1 951
10042 MERZIG-WADERN	1 098	24	14	11	287	28	2 157	44	3 663
10043 NEUNKIRCHEN	340	5	17	30	78	106	844	46	1 466
10044 SAARLOUIS	723	10	7	15	68	296	1 595	43	2 757
10045 SAAR-PFALZ-KREIS	638	30	21	28	384	80	1 189	51	2 421
10046 SANKT WENDEL	909	16	25	15	74	24	1 516	52	2 631
LAND INSGESAMT	4 030	117	105	156	1 066	901	8 145	369	14 889
BERLIN									
11000 BERLIN	75	48	102	244	650	850	797	1 269	4 035
LAND INSGESAMT	75	48	102	244	650	850	797	1 269	4 035
BRANDENBURG									
12051 BRANDENBURG/HAVEL,STADT	17	1	8	21	109	47	63	13	279
12052 COTTBUS,STADT	50	5	9	19	154	13	108	46	404
12053 FRANKFURT/ODER,STADT	44	3	11	9	30	46	135	13	291
12054 POTSDAM,STADT	21	7	10	11	352	79	41	21	542
12060 BARNIM	655	8	16	48	221	175	325	67	1 515
12061 DAHME-SPREEWALD	695	50	40	131	329	114	1 128	76	2 563
12062 ELBE-ELSTER	1 088	8	17	80	184	90	1 925	85	3 477
12063 HAVELLAND	622	20	20	20	99	116	720	99	1 716
12064 MAERKISCH-ODERLAND	1 044	8	47	130	339	235	1 083	61	2 947
12065 OBERHAVEL	501	15	30	74	175	133	874	46	1 848
12066 OBERSPREEWALD-LAUSITZ	325	8	9	29	160	174	1 055	62	1 822
12067 ODER-SPREE	883	42	29	117	326	104	907	62	2 470
12068 OSTPRIGNITZ-RUPPIN	1 088	13	24	110	179	241	963	70	2 688
12069 POTSDAM-MITTELMARK	1 306	15	55	181	313	196	1 212	116	3 394
12070 PRIGNITZ	1 329	31	40	194	213	141	995	36	2 979
12071 SPREE-NEISSE	297	91	21	73	248	204	1 082	113	2 129
12072 TELTOW-FLAEMING	955	18	13	79	301	262	700	57	2 385
12073 UCKERMARK	1 273	17	5	40	214	441	989	116	3 095
LAND INSGESAMT	12 193	360	404	1 366	3 946	2 811	14 305	1 159	36 544
MECKLENBURG-VORPOMMERN									
13001 GREIFSWALD, STADT	7	-	11	5	108	40	32	14	217
13002 NEUBRANDENBURG, STADT	15	2	3	41	62	51	20	14	208
13003 ROSTOCK, STADT	10	5	16	50	279	105	95	73	633
13004 SCHWERIN, STADT	4	1	2	24	109	90	33	22	285
13005 STRALSUND, STADT	3	5	3	7	50	18	29	18	133
13006 WISMAR, STADT	5	1	4	5	45	9	26	9	104
13051 BAD DOBERAN	981	36	28	86	317	101	481	59	2 089
13052 DEMMIN	1 388	22	5	80	495	186	443	70	2 689
13053 GUESTROW	1 360	16	12	81	228	330	469	53	2 549
13054 LUDWIGSLUST	1 778	64	35	106	306	80	1 108	80	3 557
13055 MECKLENBURG-STRELITZ	560	4	11	28	28	145	732	109	1 617
13056 MUERITZ	358	29	2	201	137	83	801	58	1 669
13057 NORDVORPOMMERN	1 339	8	13	23	238	188	646	69	2 524
13058 NORDWESTMECKLENBURG	1 345	7	9	14	105	365	921	83	2 849
13059 OSTVORPOMMERN	967	10	2	83	273	105	717	86	2 243
13060 PARCHIM	1 422	17	17	74	107	93	680	75	2 485
13061 RUEGEN	440	1	2	32	88	40	326	50	979
13062 UECKER-RANDOW	749	7	12	25	50	117	558	12	1 530
LAND INSGESAMT	12 731	235	187	965	3 025	2 146	8 117	954	28 360
SACHSEN									
RB CHEMNITZ									
14161 CHEMNITZ,STADT	149	36	29	68	322	128	152	47	931
14166 PLAUEN,STADT	70	15	10	7	40	47	150	32	371
14167 ZWICKAU,STADT	17	-	18	15	197	75	121	12	455
14171 ANNABERG	189	7	4	24	63	37	463	50	837
14173 CHEMNITZER LAND	412	8	5	39	161	83	521	27	1 256
14177 FREIBERG	839	26	15	39	226	147	948	85	2 325
14178 VOGTLANDKREIS	600	44	43	63	587	95	2 467	104	4 003
14181 MITTLERER ERZGEBIRGSKR.	556	13	5	34	257	28	522	63	1 478
14182 MITTWEIDA	711	28	12	68	390	85	1 107	61	2 462
14188 STOLLBERG	452	12	6	40	111	30	289	28	968
14191 AUE-SCHWARZENBERG	153	14	17	18	199	46	643	66	1 156
14193 ZWICKAUER LAND	496	21	2	40	329	44	1 048	34	2 014
RB ZUSAMMEN	4 644	224	166	455	2 882	845	8 431	609	18 256
RB DRESDEN									
14262 DRESDEN,STADT	93	11	32	56	369	242	149	100	1 052
14263 GOERLITZ,STADT	29	2	3	-	14	7	16	6	77
14264 HOYERSWERDA,STADT	9	2	5	19	43	9	66	4	157
14272 BAUTZEN	754	24	32	69	325	51	816	90	2 161
14280 MEISSEN	377	19	18	56	134	103	633	83	1 423
14284 NIEDERSCHL.OBERLAUSITZK.	725	32	9	57	239	22	340	121	1 545
14285 RIESA-GROSSENHAIN	668	18	32	45	357	151	852	46	2 169
14286 LOEBAU-ZITTAU	700	12	22	46	244	53	571	98	1 746
14287 SAECHSISCHE SCHWEIZ	897	14	17	53	128	44	339	107	1 599

Kraftfahrzeuganhänger										Regierungsbezirk Statistische Kennziffer Zulassungsbezirk
Land- und Forst- wirtschaft	verarbeiten- des Gewerbe	Bau- gewerbe	Handel, Reparatur von Kfz und Gebrauchsgüt.	Verkehr, Nachrichten- übermittlung	sonstige öffentliche und persönl. Dienstleist.	Arbeitnehmer und Nicht- erwerbs- personen	sonstige	insgesamt		
28	29	30	31	32	33	34	35	36		
SAARLAND										
30	280	400	400	486	1 976	11 968	525	16 065	10041	SAARBRUECKEN,STADTVERB.
92	204	423	280	662	148	6 725	186	8 720	10042	MERZIG-WADERN
50	197	432	317	231	627	7 800	152	9 806	10043	NEUNKIRCHEN
48	155	113	226	277	1 683	10 768	199	13 469	10044	SAARLOUIS
60	585	347	441	629	595	8 435	193	11 285	10045	SAAR-PFALZ-KREIS
66	230	312	291	180	237	6 251	178	7 745	10046	SANKT WENDEL
346	1 651	2 027	1 955	2 465	5 266	51 947	1 433	67 090		LAND INSGESAMT
BERLIN										
240	921	2 564	1 171	1 579	6 850	55 736	7 859	76 920	11000	BERLIN
240	921	2 564	1 171	1 579	6 850	55 736	7 859	76 920		LAND INSGESAMT
BRANDENBURG										
25	54	117	128	185	430	2 886	109	3 934	12051	BRANDENBURG/HAVEL,STADT
39	126	421	208	296	188	4 344	297	5 919	12052	COTTBUS,STADT
20	31	269	49	58	269	2 422	53	3 171	12053	FRANKFURT/ODER,STADT
16	68	202	72	3 579	627	3 175	1 972	9 711	12054	POTSDAM,STADT
302	216	528	338	381	982	10 731	208	13 686	12060	BARNIM
270	290	731	675	482	974	13 119	377	16 918	12061	DAHME-SPREEWALD
305	197	481	383	405	507	11 303	265	13 846	12062	ELBE-ELSTER
369	203	402	156	320	760	9 692	243	12 145	12063	HAVELLAND
437	108	696	355	483	1 260	13 153	204	16 696	12064	MAERKISCH-ODERLAND
196	146	548	538	603	800	12 874	304	16 009	12065	OBERHAVEL
151	130	214	229	265	1 022	11 001	294	13 306	12066	OBERSPREEWALD-LAUSITZ
315	244	654	385	655	789	13 181	414	16 637	12067	ODER-SPREE
356	148	420	285	307	1 269	9 408	216	12 409	12068	OSTPRIGNITZ-RUPPIN
510	270	1 155	633	699	1 166	14 466	310	19 209	12069	POTSDAM-MITTELMARK
363	334	523	402	371	513	7 847	146	10 499	12070	PRIGNITZ
230	244	633	433	435	1 045	11 782	396	15 198	12071	SPREE-NEISSE
406	169	210	306	483	1 379	10 671	177	13 801	12072	TELTOW-FLAEMING
356	64	182	202	320	1 462	9 811	257	12 654	12073	UCKERMARK
4 666	3 042	8 386	5 777	10 327	15 442	171 866	6 242	225 748		LAND INSGESAMT
MECKLENBURG-VORPOMMERN										
20	32	154	58	138	197	1 817	75	2 491	13001	GREIFSWALD, STADT
16	36	217	278	238	400	2 575	107	3 867	13002	NEUBRANDENBURG, STADT
20	138	169	245	314	901	5 587	269	7 643	13003	ROSTOCK, STADT
10	87	243	229	173	444	2 986	210	4 382	13004	SCHWERIN, STADT
11	50	122	85	77	251	1 961	106	2 663	13005	STRALSUND, STADT
5	22	122	65	41	145	1 599	50	2 049	13006	WISMAR, STADT
325	260	538	324	387	589	7 732	187	10 342	13051	BAD DOBERAN
405	82	174	190	680	713	7 186	153	9 583	13052	DEMMIN
406	181	230	263	359	1 142	7 076	155	9 812	13053	GUESTROW
522	305	761	342	392	469	11 310	294	14 395	13054	LUDWIGSLUST
174	49	160	162	89	436	7 303	171	8 544	13055	MECKLENBURG-STRELITZ
114	82	276	267	278	334	5 891	147	7 389	13056	MUERITZ
416	126	337	193	350	918	9 537	177	12 054	13057	NORDVORPOMMERN
309	31	144	64	114	1 118	8 879	141	10 800	13058	NORDWESTMECKLENBURG
370	100	163	213	336	474	9 373	266	11 295	13059	OSTVORPOMMERN
480	189	386	280	252	476	8 324	181	10 568	13060	PARCHIM
120	41	136	189	129	174	4 819	156	5 764	13061	RUEGEN
212	40	150	133	51	379	5 953	42	6 960	13062	UECKER-RANDOW
3 935	1 851	4 482	3 580	4 398	9 560	109 908	2 887	140 601		LAND INSGESAMT
SACHSEN										
87	327	706	521	605	728	7 362	374	10 710		RB CHEMNITZ
28	141	229	98	128	324	2 369	145	3 462	14161	CHEMNITZ,STADT
7	55	243	112	234	560	2 971	139	4 321	14166	PLAUEN,STADT
101	76	156	286	156	220	3 977	122	5 094	14167	ZWICKAU,STADT
203	107	392	223	425	637	5 559	82	7 628	14171	ANNABERG
244	262	429	266	463	595	8 765	204	11 228	14173	CHEMNITZER LAND
235	382	780	430	1 166	511	11 499	198	15 201	14177	FREIBERG
132	221	292	181	458	215	5 610	141	7 250	14178	VOGTLANDKREIS
353	294	591	409	723	463	8 271	217	11 321	14181	MITTLERER ERZGEBIRGSKR.
133	140	240	172	210	168	4 129	94	5 286	14182	MITTWEIDA
66	133	347	392	345	219	5 096	136	6 734	14188	STOLLBERG
193	132	306	303	651	369	6 841	162	8 957	14191	AUE-SCHWARZENBERG
1 782	2 270	4 711	3 393	5 564	5 009	72 449	2 014	97 192		RB ZUSAMMEN
140	452	793	664	872	2 310	13 730	733	19 694		RB DRESDEN
36	127	108	60	63	102	1 594	88	2 178	14262	DRESDEN,STADT
40	31	115	101	80	105	2 026	53	2 551	14263	GOERLITZ,STADT
420	251	663	387	598	424	8 234	337	11 314	14264	HOYERSWERDA,STADT
189	180	427	488	360	436	9 790	347	12 217	14272	BAUTZEN
350	215	398	290	601	262	7 607	274	9 997	14280	MEISSEN
229	137	365	206	528	674	7 480	191	9 810	14284	NIEDERSCHL.OBERLAUSITZK.
244	249	630	368	491	312	7 840	329	10 463	14285	RIESA-GROSSENHAIN
349	278	619	353	352	339	7 775	346	10 411	14286	LOEBAU-ZITTAU
									14287	SAECHSISCHE SCHWEIZ

Übersicht 3 - Bestand am 1. Januar 2002 nach Zulassungsbezirken und Haltergruppen (Fortsetzung)

Regierungsbezirk Statistische Kennziffer Zulassungsbezirk	Personenkraftwagen								
	Land- und Forst- wirtschaft	verarbeiten- des Gewerbe	Bau- gewerbe	Handel, Reparatur von Kfz und Gebrauchsgüt.	Verkehr, Nachrichten- übermittlung	sonstige öffentliche und persönl. Dienstleist.	Arbeitnehmer und Nicht- erwerbs- personen	sonstige	insgesamt
	1	2	3	4	5	6	7	8	9
14290 WEISSERITZKREIS	274	1 012	1 089	1 702	325	1 313	63 756	1 201	70 672
14292 KAMENZ	156	980	1 207	1 865	343	1 912	81 291	809	88 563
RB ZUSAMMEN	1 814	8 666	10 470	23 387	3 753	23 842	777 944	17 975	867 851
RB LEIPZIG									
14365 LEIPZIG,STADT	51	726	2 002	3 978	1 159	13 732	166 605	2 895	191 148
14374 DELITZSCH	181	479	1 142	1 549	326	2 339	60 805	698	67 519
14375 DOEBELN	147	627	665	1 357	157	689	37 243	791	41 676
14379 LEIPZIGER LAND	134	636	808	1 573	252	3 516	73 385	882	81 186
14383 MULDENTALKREIS	231	753	1 117	2 124	329	1 749	70 003	1 139	77 445
14389 TORGAU-OSCHATZ	138	285	533	839	99	915	52 678	366	55 853
RB ZUSAMMEN	882	3 506	6 267	11 420	2 322	22 940	460 719	6 771	514 827
LAND INSGESAMT	4 184	21 084	27 363	56 193	9 701	75 286	2 020 973	38 808	2 253 592
SACHSEN-ANHALT									
RB DESSAU									
15101 DESSAU, STADT	22	213	332	955	34	1 223	35 283	743	38 805
15151 ANHALT-ZERBST	164	425	464	958	190	743	36 902	588	40 434
15153 BERNBURG	81	322	470	932	214	708	31 039	397	34 163
15154 BITTERFELD	31	191	227	878	88	3 209	50 951	391	55 966
15159 KOETHEN	60	299	293	761	118	802	31 053	297	33 683
15171 WITTENBERG	222	725	899	1 285	301	1 437	63 131	918	68 918
RB ZUSAMMEN	580	2 175	2 685	5 769	945	8 122	248 359	3 334	271 969
RB HALLE									
15202 HALLE/SAALE,STADT	8	226	397	1 528	242	7 373	86 010	835	96 619
15256 BURGENLANDKREIS	154	536	818	2 280	453	1 753	67 478	876	74 348
15260 MANSFELDER LAND	67	348	432	999	192	1 808	52 311	513	56 670
15261 MERSEBURG-QUERFURT	142	488	527	1 326	477	3 409	64 620	940	71 929
15265 SAALKREIS	101	150	362	682	168	2 475	43 833	239	48 010
15266 SANGERHAUSEN	111	196	601	789	130	721	32 077	365	34 990
15268 WEISENFELS	90	351	513	951	236	479	36 370	641	39 631
RB ZUSAMMEN	673	2 295	3 650	8 555	1 898	18 018	382 699	4 409	422 197
RB MAGDEBURG									
15303 MAGDEBURG, STADT	69	706	1 527	2 909	945	3 623	88 777	3 523	102 079
15352 ASCHERSLEBEN-STASSFURT	95	513	479	1 147	201	971	46 208	838	50 452
15355 BOERDEKREIS	159	370	287	695	172	1 181	40 246	335	43 445
15357 HALBERSTADT	80	91	149	546	117	1 056	36 756	1 037	39 832
15358 JERICHOWER LAND	158	333	545	1 093	209	1 825	51 153	673	55 989
15362 OHREKREIS	164	581	860	1 241	357	1 519	63 834	772	69 328
15363 STENDAL	381	628	1 152	1 505	332	894	64 448	1 403	70 743
15364 QUEDLINBURG	99	401	328	595	126	532	35 638	413	38 132
15367 SCHOENEBECK	58	389	486	710	132	615	34 104	521	37 015
15369 WERNIGERODE	87	645	502	893	190	674	45 315	941	49 247
15370 ALTMARKKREIS SALZWEDEL	265	425	473	788	169	1 296	51 549	513	55 478
RB ZUSAMMEN	1 615	5 082	6 788	12 122	2 950	14 186	558 028	10 969	611 740
LAND INSGESAMT	2 868	9 552	13 123	26 446	5 793	40 326	1 189 086	18 712	1 305 906
THUERINGEN									
16051 ERFURT, STADT	205	638	1 477	2 745	473	3 810	77 337	5 462	92 147
16052 GERA, STADT	22	260	447	1 303	136	2 382	45 962	1 047	51 559
16053 JENA, STADT	8	604	235	1 225	186	2 214	37 858	790	43 120
16054 SUHL, STADT	2	86	172	658	126	879	23 002	229	25 154
16055 WEIMAR,-STADT	17	263	391	817	72	999	25 002	1 044	28 605
16056 EISENACH, STADT	18	255	191	1 542	231	2 274	18 386	453	23 350
16061 EICHSFELD	103	594	510	840	165	599	56 304	440	59 555
16062 NORDHAUSEN	85	306	495	1 437	203	1 317	46 726	764	51 333
16063 WARTBURGKREIS	95	831	732	1 165	286	1 089	75 295	755	80 248
16064 UNSTRUT-HAINICH-KREIS	205	654	580	1 457	221	1 052	53 102	992	58 263
16065 KYFFHAUSERKREIS	197	397	563	1 179	238	1 440	45 927	534	50 475
16066 SCHMALKALDEN-MEININGEN	65	457	597	1 267	264	3 747	72 994	576	79 967
16067 GOTHA	168	959	1 063	1 695	332	2 118	70 066	1 185	77 586
16068 SOEMMERDA	148	288	291	643	145	1 543	38 966	361	42 385
16069 HILDBURGHAUSEN	54	187	240	667	54	630	40 356	377	42 565
16070 ILM-KREIS	53	569	344	649	67	655	59 282	819	62 438
16071 WEIMARER-LAND	178	498	764	970	225	1 002	45 804	471	49 912
16072 SONNEBERG	41	429	309	721	112	1 121	34 637	505	37 875
16073 SAALFELD-RUDOLSTADT	83	340	261	673	62	1 466	65 414	556	68 855
16074 SAALE-HOLZLAND-KREIS	155	241	420	677	112	1 434	49 456	324	52 819
16075 SAALE-ORLA-KREIS	186	376	389	805	90	1 439	53 039	392	56 716
16076 GREIZ	109	540	555	1 073	303	2 556	63 970	566	69 672
16077 ALTENBURGER LAND	175	592	860	1 256	261	943	54 091	820	58 998
LAND INSGESAMT	2 372	10 364	11 886	25 464	4 364	36 709	1 152 976	19 462	1 263 597
SONSTIGE									
ZUSAMMEN	1	-	-	6	-	3	60	3 777	3 847
DEUTSCHLAND									
INSGESAMT	83 416	640 324	278 573	922 928	159 630	1 873 655	39 549 813	874 984	44 383 323

Lastkraftwagen									Regierungsbezirk Statistische Kennziffer Zulassungsbezirk
Land- und Forst- wirtschaft	verarbeiten- des Gewerbe	Bau- gewerbe	Handel, Reparatur von Kfz und Gebrauchsgüt.	Verkehr, Nachrichten- übermittlung	sonstige öffentliche und persönl. Dienstleist.	Arbeitnehmer und Nicht- erwerbs- personen	sonstige	insgesamt	
10	11	12	13	14	15	16	17	18	
309	827	1 661	645	618	662	1 187	418	6 327	14290 WEISSERITZKREIS
226	769	1 909	745	1 692	1 107	1 677	357	8 482	14292 KAMENZ
2 144	6 394	14 700	7 607	7 429	12 328	14 543	5 620	70 765	RB ZUSAMMEN
102	630	2 133	939	1 141	6 661	3 944	615	16 165	14365 RB LEIPZIG
186	534	1 496	799	1 420	1 313	1 180	198	7 126	14374 LEIPZIG, STADT
137	495	844	528	353	345	519	305	3 526	14375 DELITZSCH
170	643	1 169	603	563	2 194	1 306	465	7 113	14375 DOEBELN
220	673	1 601	864	716	921	1 208	424	6 627	14379 LEIPZIGER LAND
177	359	869	356	169	720	2 010	235	4 895	14383 MULDENTALKREIS
992	3 334	8 112	4 089	4 362	12 154	10 167	2 242	45 452	14389 TORGAU-OSCHATZ
4 856	16 626	37 886	18 798	18 848	39 547	39 704	12 272	188 537	RB ZUSAMMEN
									LAND INGESAMT
SACHSEN-ANHALT									
38	216	501	275	131	658	727	161	2 707	15101 RB DESSAU
207	343	703	399	218	359	635	287	3 151	15101 DESSAU, STADT
94	267	667	309	221	470	445	158	2 631	15151 ANHALT-ZERBST
42	153	412	191	178	2 493	810	165	4 444	15153 BERNBURG
48	237	364	267	203	593	535	178	2 425	15154 BITTERFELD
263	650	1 280	538	355	754	948	290	5 078	15159 KOETHEN
692	1 866	3 927	1 979	1 306	5 327	4 100	1 239	20 436	15171 WITTENBERG
									RB ZUSAMMEN
21	197	412	293	206	4 050	951	246	6 376	15202 RB HALLE
163	478	1 272	678	386	1 137	1 228	466	5 808	15202 HALLE/SAALE, STADT
68	361	766	325	170	1 075	836	217	3 818	15256 BURGENLANDKREIS
157	489	922	634	570	2 112	960	299	6 143	15260 MANSFELDER LAND
70	240	535	319	466	2 746	740	112	5 228	15261 MERSEBURG-QUERFURT
130	172	770	294	203	313	474	194	2 550	15265 SAALKREIS
103	385	830	297	317	269	487	275	2 963	15266 SANGERHAUSEN
712	2 322	5 507	2 840	2 318	11 702	5 676	1 809	32 886	15268 WEISSENFELS
									RB ZUSAMMEN
62	487	1 724	1 114	1 366	1 724	1 126	986	8 589	15303 RB MAGDEBURG
99	448	703	305	198	413	826	589	3 581	15303 MAGDEBURG, STADT
134	388	522	323	1 251	765	785	222	4 390	15352 ASCHERSLEBEN-STASSFURT
64	176	374	158	307	722	634	639	3 074	15355 BOERDEKREIS
208	321	782	420	350	1 364	1 007	283	4 735	15357 HALBERSTADT
135	429	996	399	599	834	1 293	354	5 039	15358 JERICHOWER LAND
287	622	1 647	588	354	426	1 449	667	6 040	15362 OHREKREIS
85	347	626	240	115	342	1 109	238	3 102	15363 STENDAL
62	325	726	290	161	318	579	223	2 684	15364 QUEDLINBURG
123	509	858	323	321	346	806	341	3 627	15367 SCHOENEBECK
279	501	792	342	119	933	1 284	361	4 611	15369 WERNIGERODE
1 538	4 553	9 750	4 502	5 141	8 187	10 898	4 903	49 472	15370 ALTMARKKREIS SALZWEDEL
2 942	8 741	19 184	9 321	8 765	25 216	20 674	7 951	102 794	RB ZUSAMMEN
									LAND INGESAMT
THUERINGEN									
228	485	1 748	817	1 312	1 348	1 726	944	8 608	16051 ERFURT, STADT
29	222	492	308	679	1 369	710	246	4 055	16052 GERA, STADT
14	112	299	170	97	953	606	338	2 589	16053 JENA, STADT
2	80	133	115	78	1 135	874	104	2 521	16054 SUHL, STADT
26	243	444	224	76	419	457	230	2 119	16055 WEIMAR, -STADT
25	179	280	176	173	409	271	174	1 687	16056 EISENACH, STADT
105	484	822	306	440	307	2 158	339	4 961	16061 EICHSFELD
76	250	558	452	193	838	836	449	3 652	16062 NORDHAUSEN
118	582	1 082	448	616	596	1 986	446	5 874	16063 WARTBURGKREIS
294	574	963	459	316	900	1 265	377	5 148	16064 UNSTRUT-HAINICH-KREIS
204	356	734	327	240	836	714	205	3 616	16065 KYFFHAUSERKREIS
97	354	822	343	517	2 389	1 902	432	6 856	16066 SCHMALKALDEN-MEININGEN
225	781	1 383	712	470	1 316	1 158	386	6 431	16067 GOTHA
161	261	466	362	319	1 194	729	185	3 677	16068 SOEMMERDA
78	225	550	211	173	455	1 501	246	3 439	16069 HILDBURGHAUSEN
103	430	511	286	155	399	2 930	409	5 223	16070 ILM-KREIS
204	502	1 099	422	452	789	1 296	288	5 052	16071 WEIMARER-LAND
44	288	477	154	203	465	542	188	2 361	16072 SONNEBERG
145	263	531	228	163	1 031	2 615	309	5 285	16073 SAALFELD-RUDOLSTADT
181	159	518	217	228	1 290	2 125	205	4 923	16074 SAALE-HOLZLAND-KREIS
170	320	570	294	124	1 123	2 157	169	4 927	16075 SAALE-ORLA-KREIS
171	450	965	589	762	1 646	1 726	321	6 630	16076 GREIZ
227	503	1 183	570	422	382	811	389	4 487	16077 ALTENBURGER LAND
2 927	8 103	16 630	8 190	8 208	21 589	31 095	7 379	104 121	LAND INGESAMT
SONSTIGE									
-	-	-	1	5	4	4	856	870	ZUSAMMEN
DEUTSCHLAND									
40 764	199 491	285 619	235 906	196 635	658 094	858 634	173 954	2 649 097	INGESAMT

Übersicht 3 - Bestand am 1. Januar 2002 nach Zulassungsbezirken und Haltergruppen (Fortsetzung)

Regierungsbezirk Statistische Kennziffer Zulassungsbezirk	Zugmaschinen								
	Land- und Forst- wirtschaft	verarbeiten- des Gewerbe	Bau- gewerbe	Handel, Reparatur von Kfz und Gebrauchsgüt.	Verkehr, Nachrichten- übermittlung	sonstige öffentliche und persönl. Dienstleist.	Arbeitnehmer und Nicht- erwerbs- personen	sonstige	insgesamt
	19	20	21	22	23	24	25	26	27
14290 WEISSERITZKREIS	804	14	17	54	179	32	485	55	1 640
14292 KAMENZ	1 031	20	117	71	448	70	639	65	2 461
RB ZUSAMMEN	6 087	168	304	526	2 480	784	4 906	775	16 030
RB LEIPZIG									
14365 LEIPZIG,STADT	118	17	58	79	182	345	113	42	954
14374 DELITZSCH	602	14	32	160	298	109	383	54	1 652
14375 DOEBELN	430	28	9	77	190	16	312	55	1 117
14379 LEIPZIGER LAND	590	9	19	71	236	283	604	84	1 896
14383 MULDENTALKREIS	826	40	40	109	376	86	462	86	2 025
14389 TORGAU-OSCHATZ	701	11	23	86	174	143	1 087	67	2 292
RB ZUSAMMEN	3 267	119	181	582	1 456	982	2 961	388	9 936
LAND INSGESAMT	13 998	511	651	1 563	6 818	2 611	16 298	1 772	44 222
SACHSEN-ANHALT									
RB DESSAU									
15101 DESSAU, STADT	46	1	7	56	96	51	94	5	356
15151 ANHALT-ZERBST	754	13	15	51	136	31	388	47	1 435
15153 BERNBURG	246	24	24	38	176	39	197	38	782
15154 BITTERFELD	133	3	6	18	113	288	149	39	749
15159 KOETHEN	112	7	13	64	128	33	346	117	820
15171 WITTENBERG	1 019	30	14	31	317	88	510	70	2 079
RB ZUSAMMEN	2 310	78	79	258	966	530	1 684	316	6 221
RB HALLE									
15202 HALLE/SAALE,STADT	11	14	108	49	60	303	31	26	602
15256 BURGENLANDKREIS	898	22	24	109	376	65	727	107	2 328
15260 MANSFELDER LAND	489	8	6	58	228	70	522	66	1 447
15261 MERSEBURG-QUERFURT	574	30	26	42	457	192	407	60	1 788
15265 SAALKREIS	426	9	16	48	271	162	165	42	1 139
15266 SANGERHAUSEN	286	7	18	17	152	20	647	58	1 205
15268 WEISSENFELS	372	76	20	5	162	14	225	39	913
RB ZUSAMMEN	3 056	166	218	328	1 706	826	2 724	398	9 422
RB MAGDEBURG									
15303 MAGDEBURG, STADT	55	18	32	69	254	101	57	55	641
15352 ASCHERSLEBEN-STASSFURT	325	16	22	30	241	41	405	207	1 287
15355 BOERDEKREIS	818	14	9	97	190	63	270	156	1 617
15357 HALBERSTADT	416	5	7	23	293	35	306	96	1 181
15358 JERICHOWER LAND	770	30	28	53	325	208	429	46	1 889
15362 OHREKREIS	660	27	19	61	418	124	916	83	2 308
15363 STENDAL	2 027	31	64	101	191	67	738	128	3 347
15364 QUEDLINBURG	253	9	8	11	72	22	375	54	804
15367 SCHOENEBECK	203	15	10	71	139	32	278	46	794
15369 WERNIGERODE	286	12	6	28	209	33	277	69	920
15370 ALTMARKKREIS SALZWEDEL	1 705	16	25	39	61	129	1 262	96	3 333
RB ZUSAMMEN	7 518	193	230	583	2 393	855	5 313	1 036	18 121
LAND INSGESAMT	12 884	437	527	1 169	5 065	2 211	9 721	1 750	33 764
THUERINGEN									
16051 ERFURT, STADT	256	6	45	46	162	59	206	66	846
16052 GERA, STADT	30	-	5	36	184	69	234	13	571
16053 JENA, STADT	6	-	9	13	16	37	130	27	238
16054 SUHL, STADT	3	2	2	27	8	11	62	11	126
16055 WEIMAR, -STADT	21	1	1	9	21	13	68	15	149
16056 EISENACH, STADT	58	7	19	5	91	21	82	11	294
16061 EICHSFELD	506	35	12	46	391	49	1 323	108	2 470
16062 NORDHAUSEN	347	24	19	49	267	48	629	73	1 456
16063 WARTBURGKREIS	399	41	12	29	287	64	2 088	257	3 177
16064 UNSTRUT-HAINICH-KREIS	871	16	22	47	145	74	1 038	75	2 288
16065 KYFFHAUSERKREIS	741	27	83	27	95	76	842	55	1 946
16066 SCHMALKALDEN-MEININGEN	377	13	17	17	193	164	1 532	164	2 477
16067 GOTHA	557	37	10	72	233	94	558	56	1 617
16068 SOEMMERDA	792	7	16	24	97	75	641	33	1 685
16069 HILDBURGHAUSEN	332	11	11	11	77	35	1 481	111	2 069
16070 ILM-KREIS	283	30	8	19	48	16	852	100	1 356
16071 WEIMARER-LAND	494	8	22	37	139	53	956	42	1 751
16072 SONNEBERG	226	12	4	28	87	20	576	43	996
16073 SAALFELD-RUDOLSTADT	331	14	9	23	70	78	1 944	78	2 547
16074 SAALE-HOLZLAND-KREIS	571	21	24	53	132	164	1 530	45	2 540
16075 SAALE-ORLA-KREIS	710	58	27	24	88	133	2 945	39	4 024
16076 GREIZ	512	22	18	154	205	191	1 515	66	2 683
16077 ALTENBURGER LAND	500	30	42	125	235	29	206	120	1 287
LAND INSGESAMT	8 923	422	437	921	3 271	1 573	21 438	1 608	38 593
SONSTIGE									
ZUSAMMEN	41	-	-	-	-	2	6	103	152
DEUTSCHLAND									
INSGESAMT	944 795	15 339	10 331	30 487	83 913	78 319	744 370	43 523	1 951 077

Kraftfahrzeughänger									Regierungsbezirk Statistische Kennziffer Zulassungsbezirk
Land- und Forst- wirtschaft	verarbeiten- des Gewerbe	Bau- gewerbe	Handel, Reparatur von Kfz und Gebrauchsgüt.	Verkehr, Nachrichten- übermittlung	sonstige öffentliche und persönl. Dienstleist.	Arbeitnehmer und Nicht- erwerbs- personen	sonstige	insgesamt	
28	29	30	31	32	33	34	35	36	
385	266	463	302	482	251	6 992	210	9 351	14290 WEISSERITZKREIS
402	350	681	366	802	503	10 383	202	13 689	14292 KAMENZ
2 784	2 536	5 262	3 585	5 229	5 718	83 451	3 110	111 675	RB ZUSAMMEN
89	423	1 271	565	620	2 729	12 666	426	18 789	14365 RB LEIPZIG
280	242	682	549	625	743	7 912	151	11 184	14374 LEIPZIG, STADT
183	181	305	303	415	147	3 497	184	5 215	14375 DELITZSCH
207	291	566	387	544	1 083	8 660	254	11 992	14375 DOEBELN
292	310	791	478	706	547	8 597	277	11 998	14379 LEIPZIGER LAND
290	152	522	230	322	459	7 907	183	10 065	14383 MULDENTALKREIS
1 341	1 599	4 137	2 512	3 232	5 708	49 239	1 475	69 243	14389 TORGAU-OSCHATZ
5 907	6 405	14 110	9 490	14 025	16 435	205 139	6 599	278 110	RB ZUSAMMEN
									LAND INSGESAMT
SACHSEN-ANHALT									
48	87	224	143	219	319	3 173	95	4 308	15101 RB DESSAU
247	165	267	222	255	213	5 095	169	6 633	15101 DESSAU, STADT
70	89	302	149	277	260	2 873	92	4 112	15151 ANHALT-ZERBST
59	70	183	177	227	1 285	5 400	136	7 537	15153 BERNBURG
53	118	184	167	263	248	3 170	121	4 324	15154 BITTERFELD
313	288	582	386	503	529	9 830	266	12 697	15159 KOETHEN
790	817	1 742	1 244	1 744	2 854	29 541	879	39 611	15171 WITTENBERG
19	68	310	164	168	1 906	5 558	110	8 303	RB ZUSAMMEN
232	187	397	431	629	465	7 030	252	9 623	15202 RB HALLE
135	148	255	208	299	406	4 835	125	6 411	15202 HALLE/SAALE, STADT
181	278	355	384	820	829	5 879	188	8 914	15256 BURGENLANDKREIS
148	131	300	160	466	889	4 045	85	6 224	15260 MANSFELDER LAND
128	65	311	134	263	130	3 328	144	4 503	15261 MERSEBURG-QUERFURT
80	210	235	155	270	168	3 106	172	4 396	15265 SAALKREIS
923	1 087	2 163	1 636	2 915	4 793	33 781	1 076	48 374	15266 SANGERHAUSEN
78	173	693	510	654	964	5 723	401	9 196	15268 WEISSENFELS
99	131	224	171	382	227	4 084	542	5 860	RB ZUSAMMEN
242	144	246	212	378	360	4 047	105	5 734	15303 RB MAGDEBURG
99	60	160	117	461	237	3 311	353	4 798	15303 MAGDEBURG, STADT
333	177	458	266	568	828	6 174	242	9 046	15352 ASCHERSLEBEN-STASSFURT
296	233	467	299	830	490	7 240	332	10 187	15355 BOERDEKREIS
592	331	971	427	440	304	9 765	405	13 235	15357 HALBERSTADT
72	107	176	103	121	144	3 476	112	4 311	15358 JERICHOWER LAND
82	122	265	222	224	180	2 990	141	4 226	15362 OHREKREIS
121	225	292	169	410	204	4 349	201	5 971	15363 STENDAL
523	344	538	309	137	595	8 713	286	11 445	15364 QUEDLINBURG
2 537	2 047	4 490	2 805	4 605	4 533	59 872	3 120	84 009	15367 SCHOENEBECK
4 250	3 951	8 395	5 685	9 264	12 180	123 194	5 075	171 994	15369 WERNIGERODE
									15370 ALTMARKKREIS SALZWEDEL
									RB ZUSAMMEN
									LAND INSGESAMT
THUERINGEN									
118	173	661	415	422	499	5 323	524	8 135	16051 ERFURT, STADT
25	56	191	103	234	459	3 278	75	4 421	16052 GERA, STADT
19	27	132	68	59	289	3 006	152	3 752	16053 JENA, STADT
3	20	46	54	37	153	1 872	23	2 208	16054 SUHL, STADT
24	51	123	79	58	179	1 655	103	2 272	16055 WEIMAR, -STADT
31	73	103	62	181	140	1 372	58	2 020	16056 EISENACH, STADT
202	234	439	247	643	158	6 615	183	8 721	16061 EICHSFELD
78	126	305	269	358	370	5 133	600	7 239	16062 NORDHAUSEN
126	255	366	252	561	206	8 240	241	10 247	16063 WARTBURGKREIS
196	177	360	239	274	458	6 055	180	7 939	16064 UNSTRUT-HAINICH-KREIS
253	133	380	171	207	447	4 636	95	6 322	16065 KYFFHAUESERKREIS
112	157	364	177	424	975	8 130	208	10 547	16066 SCHMALKALDEN-MEININGEN
218	407	513	364	534	767	6 577	172	9 552	16067 GOTHA
197	95	175	157	225	459	4 604	73	5 985	16068 SOEMMERDA
92	103	240	91	185	181	5 858	170	6 920	16069 HILDBURGHAUSEN
111	196	185	160	185	172	6 356	253	7 618	16070 ILM-KREIS
241	159	450	216	341	247	4 870	152	6 676	16071 WEIMARER-LAND
96	87	115	88	172	181	2 699	120	3 558	16072 SONNEBERG
188	121	193	111	240	425	7 648	234	9 160	16073 SAALFELD-RUDOLSTADT
284	88	222	120	233	722	6 084	132	7 885	16074 SAALE-HOLZLAND-KREIS
289	292	260	190	158	619	8 249	139	10 196	16075 SAALE-ORLA-KREIS
224	190	327	318	466	712	7 397	198	9 832	16076 GREIZ
233	284	458	315	395	204	5 004	274	7 167	16077 ALTENBURGER LAND
3 360	3 504	6 608	4 266	6 592	9 022	120 661	4 359	158 372	LAND INSGESAMT
SONSTIGE									
4	2	6	2	2	8	17	3 151	3 192	ZUSAMMEN
DEUTSCHLAND									
163 940	131 968	176 239	176 904	207 712	402 277	3 700 437	145 799	5 105 276	INSGESAMT

Übersicht 4
Bestand an Kraftfahrzeugen und Kraftfahrzeuganhängern am 1. Januar 2002
nach Haltergruppen
(einschließlich der vorübergehend stillgelegten Fahrzeuge)

Haltergruppe	Krafträder und drei- rädige Kfz	Personen- kraft- wagen	Kraft- omnibusse	Lastkraft- wagen	Zugmaschinen		Übrige Kraftfahr- zeuge	Kraftfahr- zeuge insgesamt	Kraftfahr- zeu- gan- hänger
					insgesamt	darunter Sattelzug- maschinen			
					1	2			
Land- und Forstwirtschaft	3 254	83 416	68	40 764	944 795	1 092	4 405	1 076 702	163 940
Fischerei, Fischzucht	1	83	-	55	5	1	3	147	24
Bergbau, Gewinnung von Steinen und Erden	152	19 727	30	14 458	2 183	1 439	1 786	38 336	12 239
Verarbeitendes Gewerbe	11 365	640 324	544	199 491	15 339	7 124	15 292	882 355	131 968
Energie- und Wasser- versorgung	88	28 511	1 045	20 701	1 233	113	3 857	55 435	13 473
Baugewerbe	2 827	278 573	79	285 619	10 331	5 766	13 572	591 001	176 239
Handel, Reparatur von Kraft- fahrz. und Gebrauchsgütern	30 993	922 928	2 709	235 906	30 487	19 295	26 743	1 249 766	176 904
Gastgewerbe	881	56 544	50	7 925	1 559	68	645	67 604	12 352
Verkehr, Nachrichten- übermittlung	3 896	159 630	50 153	196 635	83 913	80 209	15 286	509 513	207 712
Kredit- und Versicherungs- gewerbe	433	54 155	62	1 808	1 249	56	412	58 119	2 931
Grundst.- und Wohnungswesen, Datenverarb., Forschung, Vermietung, Dienstleistungen dar. Mietfahrzeuge für Selbstfahrer	2 670	448 313	362	55 023	4 423	2 307	4 007	514 798	20 451
Öffentliche Verwaltung, Verteidigung, Sozialvers.	607	315 937	110	38 697	1 949	1 799	1 543	358 843	6 710
Erziehung, Unterricht	4 203	129 683	2 497	65 759	30 686	198	92 978	325 806	68 935
Gesundheits-, Veterinär- und Sozialwesen	123	962	3	59	14	3	8	1 169	80
Gesundheits-, Veterinär- und Sozialwesen	1 906	85 580	113	4 600	1 625	20	4 579	98 403	8 200
Sonstige öffentliche und persönliche Dienstleistungen	30 627	1 873 655	20 812	658 094	78 319	38 267	102 880	2 764 387	402 277
Exterritoriale Organisationen und Körperschaften	8	891	3	92	19	1	33	1 046	57
Arbeitnehmer und Nichterwerbspersonen	3 459 709	39 549 813	7 439	858 634	744 370	21 837	390 688	45 010 653	3 700 437
Unbekannt	4 224	50 535	492	3 474	527	88	1 438	60 690	7 057
Insgesamt	3 557 360	44 383 323	86 461	2 649 097	1 951 077	177 884	678 612	53 305 930	5 105 276

Übersicht 5
Bestand an Kraftfahrzeugen am 1. Januar 2002 nach Antriebsarten,
Ländern und Regierungsbezirken
(einschließlich der vorübergehend stillgelegten Fahrzeuge)

Land bzw. Regierungsbezirk Antriebsart	Kraft- räder u. dreiräd- rige Kfz	Personen- kraft- wagen	Kraftomni- busse	Lastkraftwagen							Zugmaschinen		Übrige Kraft- fahr- zeuge
				zusammen	mit Nutzlast in kg						Acker- schlep- per	Sattel- zugma- schinen	
					bis 999 ¹⁾	1000 bis 1999	2000 bis 5999	6000 bis 7499	7500 bis 11999	12000 und mehr			
1	2	3	4	5	6	7	8	9	10	11	12	13	
Baden-Württemberg													
RB Stuttgart													
Ottomotor (Benzin)	179 583	1 847 346	11	9 817	8 438	1 321	51	-	4	3	925	4	5 234
Ottomotor (Zweitakt)	13 460	355	-	49	48	1	-	-	-	-	21	-	9
Ottomotor (Gas)	4	47	-	18	6	6	4	-	-	2	4	-	45
Ottomotor (Benzin u. Gas)	-	248	-	28	22	5	1	-	-	-	1	-	10
Rotationskolbenmotor	17	313	-	2	-	-	2	-	-	-	-	-	3
Dieselmotor	280	457 001	3 407	102 661	44 154	22 266	21 390	2 040	6 034	6 777	104 874	6 413	29 361
Elektromotor	12	215	3	76	20	39	16	-	-	1	9	-	51
Sonstige	710	24	27	7	3	-	4	-	-	-	121	1	11
Zusammen	194 066	2 305 549	3 448	112 658	52 691	23 638	21 468	2 040	6 038	6 783	105 955	6 421	34 723
RB Karlsruhe													
Ottomotor (Benzin)	114 102	1 234 629	4	8 586	7 442	1 100	36	2	4	2	565	3	3 933
Ottomotor (Zweitakt)	9 158	203	-	37	37	-	-	-	-	-	7	-	8
Ottomotor (Gas)	2	21	24	12	5	4	2	-	-	1	2	-	23
Ottomotor (Benzin u. Gas)	1	104	1	24	21	3	-	-	-	-	-	-	12
Rotationskolbenmotor	12	149	-	3	-	-	-	-	-	3	-	-	2
Dieselmotor	127	256 845	2 077	69 098	30 740	15 343	13 581	1 238	4 088	4 108	48 988	4 949	19 051
Elektromotor	7	119	3	41	20	14	7	-	-	-	5	-	16
Sonstige	565	12	19	5	3	1	1	-	-	-	63	-	8
Zusammen	123 974	1 492 082	2 128	77 806	38 268	16 465	13 627	1 240	4 092	4 114	49 630	4 952	23 053
RB Freiburg													
Ottomotor (Benzin)	103 459	980 919	3	7 059	6 123	899	33	-	2	2	591	1	3 985
Ottomotor (Zweitakt)	9 484	178	-	40	39	-	1	-	-	-	5	-	13
Ottomotor (Gas)	1	36	4	9	4	5	-	-	-	-	1	-	6
Ottomotor (Benzin u. Gas)	1	231	-	67	44	16	7	-	-	-	-	-	4
Rotationskolbenmotor	6	101	-	-	-	-	-	-	-	-	2	-	-
Dieselmotor	170	195 994	2 077	57 237	24 862	13 288	10 474	1 033	3 626	3 954	79 771	3 271	18 095
Elektromotor	4	112	-	45	18	21	6	-	-	-	1	-	4
Sonstige	492	11	-	4	2	1	1	-	-	-	83	-	10
Zusammen	113 617	1 177 582	2 084	64 461	31 092	14 230	10 522	1 033	3 628	3 956	80 454	3 272	22 117
RB Tübingen													
Ottomotor (Benzin)	91 024	801 513	3	3 921	3 377	529	11	1	2	1	511	3	2 921
Ottomotor (Zweitakt)	8 235	154	-	37	36	1	-	-	-	-	3	-	14
Ottomotor (Gas)	-	23	2	14	5	5	2	-	1	1	1	1	45
Ottomotor (Benzin u. Gas)	2	150	-	77	38	38	1	-	-	-	-	-	1
Rotationskolbenmotor	5	68	-	1	-	1	-	-	-	-	1	1	-
Dieselmotor	125	198 730	2 040	48 198	20 656	10 211	9 504	952	3 390	3 485	81 522	3 346	15 234
Elektromotor	6	83	-	22	6	10	6	-	-	-	-	-	20
Sonstige	334	29	1	8	4	2	1	-	1	-	83	-	5
Zusammen	99 731	1 000 750	2 046	52 278	24 122	10 797	9 525	953	3 394	3 487	82 121	3 351	18 240
Ottomotor (Benzin)	488 168	4 864 407	21	29 383	25 380	3 849	131	3	12	8	2 592	11	16 073
Ottomotor (Zweitakt)	40 337	890	-	163	160	2	1	-	-	-	36	-	44
Ottomotor (Gas)	7	127	30	53	20	20	8	-	1	4	8	1	119
Ottomotor (Benzin u. Gas)	4	733	1	196	125	62	9	-	-	-	1	-	27
Rotationskolbenmotor	40	631	-	6	-	1	2	-	-	3	3	4	4
Dieselmotor	702	1 108 570	9 601	277 194	120 412	61 108	54 949	5 263	17 138	18 324	315 155	17 979	81 741
Elektromotor	29	529	6	184	64	84	35	-	-	1	15	-	91
Sonstige	2 101	76	47	24	12	4	7	-	1	-	350	1	34
Land insgesamt	531 388	5 975 963	9 706	307 203	146 173	65 130	55 142	5 266	17 152	18 340	318 160	17 996	98 133
Bayern													
RB Oberbayern													
Ottomotor (Benzin)	204 543	1 914 551	4	10 779	8 868	1 866	42	-	3	-	1 157	5	7 539
Ottomotor (Zweitakt)	20 310	483	-	86	85	1	-	-	-	-	12	-	22
Ottomotor (Gas)	7	36	28	19	6	5	2	-	4	2	1	-	46
Ottomotor (Benzin u. Gas)	1	251	-	41	32	9	-	-	-	-	-	-	32
Rotationskolbenmotor	19	257	-	3	1	-	2	-	-	-	-	-	2
Dieselmotor	190	469 569	4 056	109 765	49 945	25 042	20 096	2 052	6 121	6 509	130 955	7 538	40 467
Elektromotor	13	156	2	63	19	37	7	-	-	-	22	-	44
Sonstige	1 630	57	1	13	3	5	4	1	-	-	99	-	10
Zusammen	226 713	2 385 360	4 091	120 769	58 959	26 965	20 153	2 053	6 128	6 511	132 246	7 543	48 162
RB Niederbayern													
Ottomotor (Benzin)	63 240	554 346	5	2 409	2 037	364	7	-	1	-	435	-	1 875
Ottomotor (Zweitakt)	8 932	143	-	27	26	1	-	-	-	-	11	-	4
Ottomotor (Gas)	-	6	2	1	-	-	1	-	-	-	1	-	23
Ottomotor (Benzin u. Gas)	-	31	-	9	6	3	-	-	-	-	-	-	-
Rotationskolbenmotor	3	57	-	-	-	-	-	-	-	-	1	-	-
Dieselmotor	111	131 867	2 043	37 771	16 286	7 805	7 217	825	2 840	2 798	95 074	3 015	7 656
Elektromotor	1	38	5	13	7	4	2	-	-	-	1	-	18
Sonstige	567	30	-	2	1	1	-	-	-	-	32	-	9
Zusammen	72 854	686 518	2 055	40 232	18 363	8 178	7 227	825	2 841	2 798	95 555	3 015	9 585

Anmerkungen siehe Seite 93.

Übersicht 5 - Bestand am 1. Januar 2002 nach Antriebsarten, Ländern und Regierungsbezirken (Fortsetzung)

Land bzw. Regierungsbezirk Antriebsart	Kraft- räder u. dreirä- dige Kfz	Personen- kraft- wagen	Kraftomni- busse	Lastkraftwagen							Zugmaschinen		Übrige Kraft- fahr- zeuge
				zusammen	mit Nutzlast in kg						Acker- schlep- per	Sattel- zugma- schinen	
					bis 999 ¹⁾	1000 bis 1999	2000 bis 5999	6000 bis 7499	7500 bis 11999	12000 und mehr			
1	2	3	4	5	6	7	8	9	10	11	12	13	
RB Oberpfalz													
Ottomotor (Benzin)	60 477	521 843	3	2 470	2 072	387	9	1	-	1	429	-	1 705
Ottomotor (Zweitakt)	8 586	137	-	35	34	1	-	-	-	-	8	-	5
Ottomotor (Gas)	-	8	16	14	2	11	1	-	-	-	-	-	4
Ottomotor (Benzin u. Gas)	-	59	-	6	5	1	-	-	-	-	-	-	-
Rotationskolbenmotor	2	43	-	3	-	1	2	-	-	-	-	2	-
Dieselmotor	55	108 665	1 546	32 172	13 322	7 428	6 014	730	2 293	2 385	70 825	3 336	6 681
Elektromotor	3	27	-	28	8	16	4	-	-	-	2	-	17
Sonstige	460	38	2	4	2	1	1	-	-	-	40	-	3
Zusammen	69 583	630 820	1 567	34 732	15 445	7 846	6 031	731	2 293	2 386	71 304	3 338	8 415
RB Oberfranken													
Ottomotor (Benzin)	53 765	545 486	4	3 215	2 738	461	16	-	-	-	324	2	1 924
Ottomotor (Zweitakt)	5 700	157	-	25	24	1	-	-	-	-	5	-	11
Ottomotor (Gas)	1	12	16	12	7	3	2	-	-	-	1	1	10
Ottomotor (Benzin u. Gas)	-	53	-	11	9	2	-	-	-	-	-	-	-
Rotationskolbenmotor	6	75	-	-	-	-	-	-	-	-	-	-	-
Dieselmotor	35	98 498	1 430	32 846	13 838	6 706	6 335	677	2 695	2 595	56 390	2 424	7 675
Elektromotor	7	40	-	7	1	6	-	-	-	-	-	-	4
Sonstige	322	11	-	4	1	-	3	-	-	-	24	-	2
Zusammen	59 836	644 332	1 450	36 120	16 618	7 179	6 356	677	2 695	2 595	56 744	2 427	9 626
RB Mittelfranken													
Ottomotor (Benzin)	83 855	781 764	5	4 830	4 039	770	20	-	-	1	418	2	2 716
Ottomotor (Zweitakt)	6 821	223	-	27	27	-	-	-	-	-	2	-	9
Ottomotor (Gas)	1	53	92	10	4	6	-	-	-	-	2	-	12
Ottomotor (Benzin u. Gas)	1	188	-	9	7	2	-	-	-	-	-	-	1
Rotationskolbenmotor	22	101	-	-	-	-	-	-	-	-	-	-	-
Dieselmotor	56	158 669	1 604	50 337	23 561	10 687	9 541	956	2 690	2 902	66 858	2 848	13 302
Elektromotor	5	83	-	36	19	17	-	-	-	-	3	-	14
Sonstige	434	57	3	2	1	-	1	-	-	-	26	-	3
Zusammen	91 195	941 138	1 704	55 251	27 658	11 482	9 562	956	2 690	2 903	67 309	2 850	16 057
RB Unterfranken													
Ottomotor (Benzin)	65 805	637 230	3	3 659	3 049	600	8	1	1	-	369	2	2 600
Ottomotor (Zweitakt)	6 602	154	-	22	22	-	-	-	-	-	3	-	8
Ottomotor (Gas)	-	7	6	11	4	7	-	-	-	-	-	1	12
Ottomotor (Benzin u. Gas)	-	76	-	13	12	1	-	-	-	-	-	-	-
Rotationskolbenmotor	7	65	-	-	-	-	-	-	-	-	-	1	2
Dieselmotor	77	126 072	1 718	39 264	16 661	8 224	8 009	777	2 738	2 855	58 495	2 763	10 578
Elektromotor	15	92	-	7	1	2	4	-	-	-	2	-	4
Sonstige	450	43	1	2	1	-	-	-	-	1	40	-	10
Zusammen	72 956	763 739	1 728	42 978	19 750	8 834	8 021	778	2 739	2 856	58 909	2 767	13 214
RB Schwaben													
Ottomotor (Benzin)	95 797	823 743	4	3 833	3 295	520	11	3	-	4	440	2	3 181
Ottomotor (Zweitakt)	6 788	162	-	37	35	2	-	-	-	-	5	-	10
Ottomotor (Gas)	-	120	33	43	23	15	3	1	1	-	1	1	14
Ottomotor (Benzin u. Gas)	2	859	1	66	48	18	-	-	-	-	-	-	3
Rotationskolbenmotor	8	88	-	1	-	-	-	-	-	1	1	-	-
Dieselmotor	131	169 124	1 905	50 531	20 491	11 367	9 744	1 057	3 513	4 359	91 461	3 369	15 891
Elektromotor	8	67	3	27	9	13	5	-	-	-	3	-	7
Sonstige	647	19	3	1	-	-	-	-	1	-	54	-	14
Zusammen	103 381	994 182	1 949	54 539	23 901	11 935	9 763	1 061	3 515	4 364	91 965	3 372	19 120
Ottomotor (Benzin)	627 482	5 778 963	28	31 195	26 098	4 968	113	5	5	6	3 572	13	21 540
Ottomotor (Zweitakt)	63 739	1 459	-	259	253	6	-	-	-	-	46	-	69
Ottomotor (Gas)	9	242	193	110	46	47	9	1	5	2	6	3	121
Ottomotor (Benzin u. Gas)	4	1 517	1	155	119	36	-	-	-	-	-	-	36
Rotationskolbenmotor	67	686	-	7	1	1	4	-	-	1	2	3	4
Dieselmotor	655	1 262 464	14 302	352 686	154 104	77 259	66 956	7 074	22 890	24 403	570 058	25 293	102 250
Elektromotor	52	503	10	181	64	95	22	-	-	-	33	-	108
Sonstige	4 510	255	10	28	9	7	9	1	1	1	315	-	51
Land insgesamt	696 518	7 046 089	14 544	384 621	180 694	82 419	67 113	7 081	22 901	24 413	574 032	25 312	124 179
Berlin													
Ottomotor (Benzin)	83 081	1 103 956	4	15 372	13 341	1 968	58	-	4	1	175	1	4 018
Ottomotor (Zweitakt)	5 291	3 581	-	141	85	56	-	-	-	-	-	-	19
Ottomotor (Gas)	3	36	-	14	2	10	-	-	2	-	1	-	6
Ottomotor (Benzin u. Gas)	-	108	1	26	20	6	-	-	-	-	-	-	3
Rotationskolbenmotor	3	100	-	1	-	-	-	-	-	1	1	-	-
Dieselmotor	88	129 571	2 560	71 560	39 129	16 251	11 414	833	2 111	1 822	1 420	2 411	16 234
Elektromotor	5	51	-	95	16	53	26	-	-	-	26	-	2
Sonstige	185	7	3	6	3	1	2	-	-	-	-	-	8
Land insgesamt	88 656	1 237 410	2 568	87 215	52 596	18 335	11 510	833	2 117	1 824	1 623	2 412	20 290
Brandenburg													
Ottomotor (Benzin)	67 228	1 232 040	10	13 216	11 398	1 730	86	-	2	-	147	1	3 064
Ottomotor (Zweitakt)	9 708	12 709	-	273	137	135	1	-	-	-	5	-	162
Ottomotor (Gas)	1	26	-	8	3	2	2	1	-	-	2	-	2
Ottomotor (Benzin u. Gas)	1	122	-	20	19	1	-	-	-	-	-	-	1
Rotationskolbenmotor	-	42	-	3	-	-	3	-	-	-	-	1	-
Dieselmotor	71	140 317	2 778	106 209	55 336	24 885	15 054	1 841	4 639	4 454	28 991	7 372	14 692
Elektromotor	5	60	21	24	1	14	9	-	-	-	1	-	5
Sonstige	437	8	5	4	-	-	4	-	-	-	24	-	7
Land insgesamt	77 451	1 385 324	2 814	119 757	66 894	26 767	15 159	1 842	4 641	4 454	29 170	7 374	17 933

Anmerkungen siehe Seite 93.

Land bzw. Regierungsbezirk Antriebsart	Kraft- räder u. dreiräd- rige Kfz	Personen- kraft- wagen	Kraftomni- busse	Lastkraftwagen							Zugmaschinen		Übrige Kraft- fahr- zeuge
				zusammen	mit Nutzlast in kg						Acker- schlep- per	Sattel- zugma- schinen	
					bis 999 ¹⁾	1000 bis 1999	2000 bis 5999	6000 bis 7499	7500 bis 11999	12000 und mehr			
1	2	3	4	5	6	7	8	9	10	11	12	13	
Bremen													
Ottomotor (Benzin)	18 374	250 334	-	1 926	1 735	187	4	-	-	-	25	1	733
Ottomotor (Zweitakt)	877	41	-	6	6	-	-	-	-	-	-	-	1
Ottomotor (Gas)	-	2	-	4	2	1	1	-	-	-	-	-	-
Ottomotor (Benzin u. Gas)	-	41	-	14	12	2	-	-	-	-	-	-	-
Rotationskolbenmotor	3	19	-	-	-	-	-	-	-	-	-	-	-
Dieselmotor	5	43 971	515	16 969	8 154	3 954	3 002	486	648	725	1 236	1 655	4 443
Elektromotor	3	7	-	10	6	2	2	-	-	-	12	-	1
Sonstige	171	-	1	1	1	-	-	-	-	-	3	-	1
Land insgesamt	19 433	294 415	516	18 930	9 916	4 146	3 009	486	648	725	1 276	1 656	5 179
Hamburg													
Ottomotor (Benzin)	42 379	677 254	2	5 370	4 834	518	18	-	-	-	137	1	2 359
Ottomotor (Zweitakt)	1 857	91	-	18	15	3	-	-	-	-	-	-	3
Ottomotor (Gas)	-	22	-	19	14	3	2	-	-	-	-	-	4
Ottomotor (Benzin u. Gas)	1	130	-	2	1	1	-	-	-	-	-	-	21
Rotationskolbenmotor	3	64	-	1	-	1	-	-	-	-	-	-	1
Dieselmotor	16	148 525	1 465	51 289	25 209	13 112	9 587	637	1 181	1 563	2 997	3 244	12 165
Elektromotor	1	60	-	29	7	18	4	-	-	-	2	-	-
Sonstige	397	12	5	4	-	2	1	-	-	1	10	-	8
Land insgesamt	44 654	826 158	1 472	56 732	30 080	13 658	9 612	637	1 181	1 564	3 146	3 245	14 561
Hessen													
RB Darmstadt													
Ottomotor (Benzin)	152 092	1 850 121	80	14 822	12 658	2 091	68	1	3	1	727	4	5 499
Ottomotor (Zweitakt)	10 792	325	-	107	105	2	-	-	-	-	3	-	14
Ottomotor (Gas)	1	86	19	24	-	6	15	-	2	1	-	-	48
Ottomotor (Benzin u. Gas)	2	359	-	190	140	32	18	-	-	-	-	-	5
Rotationskolbenmotor	16	229	-	1	-	-	1	-	-	-	-	-	-
Dieselmotor	221	340 967	3 481	103 467	49 245	24 215	20 382	1 414	4 249	3 962	42 264	5 490	23 782
Elektromotor	14	134	-	235	17	82	136	-	-	-	5	-	31
Sonstige	1 311	29	33	10	2	5	3	-	-	-	81	-	12
Zusammen	164 449	2 192 250	3 613	118 856	62 167	26 433	20 623	1 415	4 254	3 964	43 081	5 495	29 391
RB Gießen													
Ottomotor (Benzin)	47 720	504 084	1	2 904	2 488	401	12	-	3	-	301	2	1 673
Ottomotor (Zweitakt)	4 359	122	-	18	18	-	-	-	-	-	2	-	6
Ottomotor (Gas)	2	14	2	3	1	-	2	-	-	-	-	2	11
Ottomotor (Benzin u. Gas)	-	34	-	12	12	-	-	-	-	-	-	-	-
Rotationskolbenmotor	4	56	-	-	-	-	-	-	-	-	-	1	1
Dieselmotor	57	93 041	1 236	28 066	13 076	5 679	5 460	536	1 765	1 550	33 500	2 032	7 604
Elektromotor	4	31	-	3	2	-	1	-	-	-	-	-	11
Sonstige	328	12	1	10	-	3	5	1	1	-	36	-	4
Zusammen	52 474	597 394	1 240	31 016	15 597	6 083	5 480	537	1 769	1 550	33 839	2 037	9 310
RB Kassel													
Ottomotor (Benzin)	59 970	600 280	1	3 431	2 951	459	19	1	1	-	338	-	2 085
Ottomotor (Zweitakt)	4 564	150	-	20	20	-	-	-	-	-	1	-	14
Ottomotor (Gas)	1	21	-	6	1	3	1	-	1	-	-	-	7
Ottomotor (Benzin u. Gas)	-	174	-	57	54	3	-	-	-	-	-	-	-
Rotationskolbenmotor	7	51	-	-	-	-	-	-	-	-	-	-	1
Dieselmotor	91	105 863	1 483	34 549	15 985	7 080	6 213	652	2 254	2 365	50 162	2 537	10 693
Elektromotor	6	61	-	5	4	-	1	-	-	-	5	-	3
Sonstige	296	7	-	1	1	-	-	-	-	-	36	-	5
Zusammen	64 935	706 607	1 484	38 069	19 016	7 545	6 234	653	2 256	2 365	50 542	2 537	12 808
Ottomotor (Benzin)	259 782	2 954 485	82	21 157	18 097	2 951	99	2	7	1	1 366	6	9 257
Ottomotor (Zweitakt)	19 715	597	-	145	143	2	-	-	-	-	6	-	34
Ottomotor (Gas)	4	121	21	33	2	9	18	-	3	1	1	2	66
Ottomotor (Benzin u. Gas)	2	567	-	259	206	35	18	-	-	-	-	-	5
Rotationskolbenmotor	27	336	-	1	-	-	1	-	-	-	-	2	2
Dieselmotor	369	539 871	6 200	166 082	78 306	36 974	32 055	2 602	8 268	7 877	125 926	10 059	42 079
Elektromotor	24	226	-	243	23	82	138	-	-	-	10	-	45
Sonstige	1 935	48	34	21	3	8	8	1	1	-	153	-	21
Land insgesamt	281 858	3 496 251	6 337	187 941	96 780	40 061	32 337	2 605	8 279	7 879	127 462	10 069	51 509
Mecklenburg-Vorpommern													
Ottomotor (Benzin)	38 602	790 814	11	6 161	5 388	719	52	1	1	-	140	3	1 773
Ottomotor (Zweitakt)	6 539	2 936	-	77	45	32	-	-	-	-	3	-	66
Ottomotor (Gas)	-	30	6	7	5	1	1	-	-	-	1	1	3
Ottomotor (Benzin u. Gas)	-	97	-	51	48	3	-	-	-	-	-	-	-
Rotationskolbenmotor	-	15	-	-	-	-	-	-	-	-	-	-	-
Dieselmotor	39	96 013	1 977	69 017	39 630	14 960	8 088	1 042	2 457	2 840	22 413	5 761	8 861
Elektromotor	1	17	-	22	11	8	3	-	-	-	4	-	4
Sonstige	424	6	7	18	5	6	2	1	3	1	33	1	7
Land insgesamt	45 605	889 928	2 001	75 353	45 132	15 729	8 146	1 044	2 461	2 841	22 594	5 766	10 714

Übersicht 5 - Bestand am 1. Januar 2002 nach Antriebsarten, Ländern und Regierungsbezirken (Fortsetzung)

Land bzw. Regierungsbezirk Antriebsart	Kraft- räder u. dreirä- dige Kfz	Personen- kraft- wagen	Kraftomni- busse	Lastkraftwagen							Zugmaschinen		Übrige Kraft- fahr- zeuge
				zusammen	mit Nutzlast in kg						Acker- schlep- per	Sattel- zugma- schinen	
					bis 999 ¹⁾	1000 bis 1999	2000 bis 5999	6000 bis 7499	7500 bis 11999	12000 und mehr			
1	2	3	4	5	6	7	8	9	10	11	12	13	
Niedersachsen													
RB Braunschweig													
Ottomotor (Benzin)	69 033	757 347	4	4 932	4 453	457	22	-	-	-	316	5	2 466
Ottomotor (Zweitakt)	4 681	261	-	17	17	-	-	-	-	-	-	-	2
Ottomotor (Gas)	-	47	7	7	4	2	-	-	-	1	1	-	5
Ottomotor (Benzin u. Gas)	-	155	3	72	67	5	-	-	-	-	-	-	-
Rotationskolbenmotor	8	87	-	3	-	-	1	-	1	1	1	2	1
Dieselmotor	25	165 192	1 901	39 458	21 144	7 514	6 036	619	2 003	2 142	30 334	3 184	12 309
Elektromotor	5	54	-	7	1	4	2	-	-	-	2	-	5
Sonstige	874	7	-	2	1	1	-	-	-	-	82	-	5
Zusammen	74 626	923 150	1 915	44 498	25 687	7 983	6 061	619	2 004	2 144	30 736	3 191	14 793
RB Hannover													
Ottomotor (Benzin)	84 176	987 860	6	6 818	6 102	694	17	-	5	-	373	4	3 153
Ottomotor (Zweitakt)	5 505	257	-	40	40	-	-	-	-	-	4	-	7
Ottomotor (Gas)	-	51	110	23	10	10	2	-	1	-	2	2	14
Ottomotor (Benzin u. Gas)	-	1 199	-	43	36	7	-	-	-	-	-	1	17
Rotationskolbenmotor	12	126	-	-	-	-	-	-	-	-	-	-	-
Dieselmotor	45	190 490	1 879	61 409	28 710	13 875	11 449	1 035	3 072	3 268	40 725	5 141	16 248
Elektromotor	2	61	-	63	20	35	8	-	-	-	2	-	8
Sonstige	950	5	2	3	-	1	2	-	-	-	89	-	12
Zusammen	90 690	1 180 049	1 997	68 399	34 918	14 622	11 478	1 035	3 078	3 268	41 195	5 148	19 459
RB Lüneburg													
Ottomotor (Benzin)	77 646	792 560	4	5 322	4 742	554	23	1	1	1	374	2	2 789
Ottomotor (Zweitakt)	4 471	246	-	37	36	1	-	-	-	-	5	-	4
Ottomotor (Gas)	-	22	15	5	1	1	1	-	1	1	1	-	6
Ottomotor (Benzin u. Gas)	1	74	-	24	22	2	-	-	-	-	2	-	-
Rotationskolbenmotor	5	85	-	-	-	-	-	-	-	-	-	-	1
Dieselmotor	45	174 664	1 766	51 070	26 981	9 987	8 771	705	2 289	2 337	60 815	5 258	15 499
Elektromotor	4	43	-	9	-	5	4	-	-	-	-	-	-
Sonstige	640	14	4	3	1	-	2	-	-	-	143	-	28
Zusammen	82 812	967 708	1 789	56 470	31 783	10 550	8 801	706	2 291	2 339	61 340	5 260	18 327
RB Weser-Ems													
Ottomotor (Benzin)	104 430	1 037 468	6	5 638	5 129	491	16	2	-	-	323	4	2 418
Ottomotor (Zweitakt)	6 630	231	-	23	22	1	-	-	-	-	2	-	3
Ottomotor (Gas)	1	387	1	16	13	2	1	-	-	-	1	-	11
Ottomotor (Benzin u. Gas)	1	337	-	28	25	3	-	-	-	-	-	-	4
Rotationskolbenmotor	4	102	-	1	-	1	-	-	-	-	-	-	3
Dieselmotor	62	263 883	2 871	74 343	35 945	15 723	12 416	1 680	3 924	4 655	81 192	7 609	18 742
Elektromotor	4	82	1	35	8	21	6	-	-	-	13	2	1
Sonstige	948	6	2	13	4	-	4	1	-	4	156	1	25
Zusammen	112 080	1 302 496	2 881	80 097	41 146	16 242	12 443	1 683	3 924	4 659	81 687	7 619	21 204
Ottomotor (Benzin)	335 285	3 575 235	20	22 710	20 426	2 196	78	3	6	1	1 386	15	10 826
Ottomotor (Zweitakt)	21 287	995	-	117	115	2	-	-	-	-	11	-	16
Ottomotor (Gas)	1	507	133	51	28	15	4	-	2	2	5	2	36
Ottomotor (Benzin u. Gas)	2	1 765	3	167	150	17	-	-	-	-	2	1	21
Rotationskolbenmotor	29	400	-	4	-	1	1	-	1	1	1	5	2
Dieselmotor	177	794 229	8 417	226 280	112 780	47 099	38 672	4 039	11 288	12 402	213 066	21 192	62 798
Elektromotor	15	240	1	114	29	65	20	-	-	-	17	2	14
Sonstige	3 412	32	8	21	6	2	8	1	-	4	470	1	70
Land insgesamt	360 208	4 373 403	8 582	249 464	133 534	49 397	38 783	4 043	11 297	12 410	214 958	21 218	73 783
Nordrhein-Westfalen													
RB Düsseldorf													
Ottomotor (Benzin)	210 247	2 307 214	23	16 960	14 647	2 227	76	3	4	3	344	5	4 831
Ottomotor (Zweitakt)	11 333	395	-	78	74	4	-	-	-	-	4	-	24
Ottomotor (Gas)	8	214	7	81	16	60	5	-	-	-	2	2	22
Ottomotor (Benzin u. Gas)	1	318	-	75	55	18	1	1	-	-	-	-	11
Rotationskolbenmotor	14	246	-	2	-	-	2	-	-	-	-	1	-
Dieselmotor	131	430 734	4 450	132 278	58 188	32 108	27 073	2 035	6 365	6 509	25 611	11 197	30 194
Elektromotor	18	122	74	68	24	20	24	-	-	-	1	-	19
Sonstige	2 014	32	-	7	4	2	1	-	-	-	87	-	9
Zusammen	223 766	2 739 275	4 554	149 549	73 008	34 439	27 182	2 039	6 369	6 512	26 049	11 205	35 110
RB Köln													
Ottomotor (Benzin)	172 252	1 923 783	12	14 419	12 188	2 166	58	1	3	3	524	3	5 152
Ottomotor (Zweitakt)	13 632	373	-	96	95	1	-	-	-	-	2	-	27
Ottomotor (Gas)	3	78	6	34	21	3	5	3	1	1	4	1	151
Ottomotor (Benzin u. Gas)	1	228	-	61	40	19	2	-	-	-	1	-	2
Rotationskolbenmotor	13	246	-	2	2	-	-	-	-	-	-	-	1
Dieselmotor	111	389 230	4 516	113 106	54 131	26 655	19 660	1 635	5 443	5 582	37 877	7 424	27 828
Elektromotor	8	110	1	145	21	26	98	-	-	-	2	-	85
Sonstige	1 928	27	1	10	4	2	4	-	-	-	182	1	22
Zusammen	187 948	2 314 075	4 536	127 873	66 502	28 872	19 827	1 639	5 447	5 586	38 592	7 429	33 268

Anmerkungen siehe Seite 93.

Land bzw. Regierungsbezirk Antriebsart	Kraft- räder u. dreiräd- rige Kfz	Personen- kraft- wagen	Kraftomni- busse	Lastkraftwagen							Zugmaschinen		Übrige Kraft- fahr- zeuge
				zusammen	mit Nutzlast in kg						Acker- schlep- per	Sattel- zugma- schinen	
					bis 999 ¹⁾	1000 bis 1999	2000 bis 5999	6000 bis 7499	7500 bis 11999	12000 und mehr			
1	2	3	4	5	6	7	8	9	10	11	12	13	
Rheinland-Pfalz													
RB Münster													
Ottomotor (Benzin)	107 708	1 128 989	4	5 501	4 710	756	33	1	1	-	216	5	2 394
Ottomotor (Zweitakt)	7 295	240	-	43	42	1	-	-	-	-	1	-	10
Ottomotor (Gas)	1	181	-	16	3	9	1	1	1	1	-	-	32
Ottomotor (Benzin u. Gas)	-	114	-	51	33	14	4	-	-	-	2	-	2
Rotationskolbenmotor	4	90	1	1	-	-	-	-	1	-	-	2	-
Dieselmotor	51	221 813	2 891	63 611	28 309	14 451	12 149	1 398	4 251	3 053	40 341	7 400	16 639
Elektromotor	10	75	-	12	6	5	1	-	-	-	-	-	1
Sonstige	1 591	8	1	4	-	2	2	-	-	-	90	-	13
Zusammen	116 660	1 351 510	2 897	69 239	33 103	15 238	12 190	1 400	4 254	3 054	40 650	7 407	19 091
RB Detmold													
Ottomotor (Benzin)	79 386	971 936	1	5 362	4 716	628	16	-	1	1	331	3	2 345
Ottomotor (Zweitakt)	5 749	226	-	40	39	1	-	-	-	-	1	-	12
Ottomotor (Gas)	-	14	-	6	1	3	-	1	-	1	-	-	4
Ottomotor (Benzin u. Gas)	-	351	1	99	81	18	-	-	-	-	-	-	6
Rotationskolbenmotor	2	81	1	-	-	-	-	-	-	-	-	-	1
Dieselmotor	35	177 082	2 426	58 213	25 976	12 304	11 179	1 198	3 869	3 687	40 519	6 747	14 139
Elektromotor	8	70	-	10	1	7	2	-	-	-	-	-	1
Sonstige	518	6	2	2	1	1	-	-	-	-	98	-	12
Zusammen	85 698	1 149 766	2 431	63 732	30 815	12 962	11 197	1 199	3 870	3 689	40 949	6 750	16 520
RB Arnsberg													
Ottomotor (Benzin)	157 061	1 682 958	6	9 417	8 166	1 207	39	1	4	-	460	3	3 965
Ottomotor (Zweitakt)	10 894	340	-	59	59	-	-	-	-	-	5	-	22
Ottomotor (Gas)	1	36	-	19	9	4	2	2	-	2	1	-	36
Ottomotor (Benzin u. Gas)	-	202	-	73	53	20	-	-	-	-	1	-	1
Rotationskolbenmotor	10	169	-	1	-	-	-	-	-	1	-	-	-
Dieselmotor	84	280 486	3 523	89 210	40 421	18 892	17 941	1 492	5 625	4 839	34 503	8 601	23 039
Elektromotor	10	108	-	17	5	7	5	-	-	-	1	-	26
Sonstige	1 153	11	1	6	4	1	1	-	-	-	55	-	13
Zusammen	169 213	1 964 310	3 530	98 802	48 717	20 131	17 988	1 495	5 629	4 842	35 026	8 604	27 102
Ottomotor (Benzin)	726 654	8 014 880	46	51 659	44 427	6 984	222	6	13	7	1 875	19	18 687
Ottomotor (Zweitakt)	48 903	1 574	-	316	309	7	-	-	-	-	13	-	95
Ottomotor (Gas)	13	523	13	156	50	79	13	7	2	5	7	3	245
Ottomotor (Benzin u. Gas)	2	1 213	1	359	262	89	7	1	-	-	4	-	22
Rotationskolbenmotor	43	832	2	6	2	-	2	-	1	1	-	3	2
Dieselmotor	412	1 499 345	17 806	456 418	207 025	104 410	88 002	7 758	25 553	23 670	178 851	41 369	111 839
Elektromotor	54	485	75	252	57	65	130	-	-	-	4	-	132
Sonstige	7 204	84	5	29	13	8	8	-	-	-	512	1	69
Land insgesamt	783 285	9 518 936	17 948	509 195	252 145	111 642	88 384	7 772	25 569	23 683	181 266	41 395	131 091
Rheinland-Pfalz													
RB Koblenz													
Ottomotor (Benzin)	74 127	740 189	4	4 388	3 746	617	21	1	1	2	508	3	2 549
Ottomotor (Zweitakt)	5 798	189	-	19	19	-	-	-	-	-	7	-	8
Ottomotor (Gas)	3	10	-	12	6	3	-	-	2	1	2	1	7
Ottomotor (Benzin u. Gas)	-	43	-	35	28	7	-	-	-	-	1	-	1
Rotationskolbenmotor	7	76	-	1	1	-	-	-	-	-	-	-	-
Dieselmotor	77	138 060	2 220	46 232	20 265	10 384	8 428	735	3 239	3 181	44 604	3 721	10 828
Elektromotor	2	23	1	10	4	3	3	-	-	-	-	-	3
Sonstige	340	37	-	6	2	1	2	-	1	-	42	-	12
Zusammen	80 354	878 627	2 225	50 703	24 071	11 015	8 454	736	3 243	3 184	45 164	3 725	13 408
RB Trier													
Ottomotor (Benzin)	25 508	241 118	1	1 454	1 267	181	6	-	-	-	178	-	955
Ottomotor (Zweitakt)	1 577	41	-	7	7	-	-	-	-	-	-	-	6
Ottomotor (Gas)	1	1	-	5	3	-	1	-	-	1	2	-	3
Ottomotor (Benzin u. Gas)	-	4	-	-	-	-	-	-	-	-	-	-	-
Rotationskolbenmotor	1	27	-	-	-	-	-	-	-	-	-	-	-
Dieselmotor	24	51 167	988	16 511	7 155	3 676	2 862	239	1 181	1 398	31 118	953	3 156
Elektromotor	-	12	-	-	-	-	-	-	-	-	-	-	-
Sonstige	160	12	-	2	-	-	-	-	1	1	34	-	8
Zusammen	27 271	292 382	989	17 979	8 432	3 857	2 869	239	1 182	1 400	31 332	953	4 128
RB Rheinhessen-Pfalz													
Ottomotor (Benzin)	91 468	990 504	3	6 781	5 765	996	18	1	1	-	429	2	3 373
Ottomotor (Zweitakt)	6 238	162	-	22	21	1	-	-	-	-	5	-	4
Ottomotor (Gas)	4	26	1	15	4	7	2	1	1	-	1	-	15
Ottomotor (Benzin u. Gas)	-	148	-	31	24	5	2	-	-	-	-	-	8
Rotationskolbenmotor	6	146	-	-	-	-	-	-	-	-	-	-	1
Dieselmotor	86	189 296	2 409	50 857	21 992	11 757	10 767	896	2 812	2 633	52 515	3 530	13 817
Elektromotor	3	75	-	31	7	17	7	-	-	-	2	-	6
Sonstige	434	41	1	10	5	1	1	-	2	1	47	-	16
Zusammen	98 239	1 180 398	2 414	57 747	27 818	12 784	10 797	898	2 816	2 634	52 999	3 532	17 240
Ottomotor (Benzin)	191 103	1 971 811	8	12 623	10 778	1 794	45	2	2	2	1 115	5	6 877
Ottomotor (Zweitakt)	13 613	392	-	48	47	1	-	-	-	-	12	-	18
Ottomotor (Gas)	8	37	1	32	13	10	3	1	3	2	5	1	25
Ottomotor (Benzin u. Gas)	-	195	-	66	52	12	2	-	-	-	1	-	9
Rotationskolbenmotor	14	249	-	1	1	-	-	-	-	-	-	-	1
Dieselmotor	187	378 523	5 617	113 600	49 412	25 817	22 057	1 870	7 232	7 212	128 237	8 204	27 801
Elektromotor	5	110	1	41	11	20	10	-	-	-	2	-	9
Sonstige	934	90	1	18	7	2	3	-	4	2	123	-	36
Land insgesamt	205 864	2 351 407	5 628	126 429	60 321	27 656	22 120	1 873	7 241	7 218	129 495	8 210	34 776

Übersicht 5 - Bestand am 1. Januar 2002 nach Antriebsarten, Ländern und Regierungsbezirken (Fortsetzung)

Land bzw. Regierungsbezirk Antriebsart	Kraft- räder u. dreirä- dige Kfz	Personen- kraft- wagen	Kraftomni- busse	Lastkraftwagen							Zugmaschinen		Übrige Kraft- fahr- zeuge
				zusammen	mit Nutzlast in kg					Acker- schlep- per	Sattel- zugma- schinen		
					bis 999 ¹⁾	1000 bis 1999	2000 bis 5999	6000 bis 7499	7500 bis 11999			12000 und mehr	
1	2	3	4	5	6	7	8	9	10	11	12	13	
Saarland													
Ottomotor (Benzin)	49 791	537 378	1	3 948	3 326	593	26	-	-	3	229	-	1 385
Ottomotor (Zweitakt)	3 745	56	-	18	18	-	-	-	-	-	1	-	3
Ottomotor (Gas)	2	23	104	18	3	14	1	-	-	-	-	-	21
Ottomotor (Benzin u. Gas)	-	97	-	33	27	6	-	-	-	-	-	-	3
Rotationskolbenmotor	3	63	-	3	1	-	1	-	-	1	-	-	-
Dieselmotor	51	91 568	1 288	30 381	13 689	7 144	5 635	607	1 641	1 665	12 428	2 222	6 431
Elektromotor	2	46	-	5	2	3	-	-	-	-	1	-	10
Sonstige	528	13	2	5	2	3	-	-	-	-	8	-	8
Land insgesamt	54 122	629 244	1 395	34 411	17 068	7 763	5 663	607	1 641	1 669	12 667	2 222	7 861
Sachsen													
RB Chemnitz													
Ottomotor (Benzin)	36 405	785 160	7	10 197	9 029	1 100	68	-	-	-	97	4	1 282
Ottomotor (Zweitakt)	8 635	6 590	-	181	91	89	1	-	-	-	1	-	61
Ottomotor (Gas)	1	28	12	5	5	-	-	-	-	-	-	-	3
Ottomotor (Benzin u. Gas)	-	46	-	23	23	-	-	-	-	-	-	-	-
Rotationskolbenmotor	1	32	-	-	-	-	-	-	-	-	-	1	-
Dieselmotor	30	79 031	1 788	61 890	31 037	14 183	9 268	1 181	2 974	3 247	14 266	3 868	6 090
Elektromotor	3	18	-	21	3	11	7	-	-	-	-	-	-
Sonstige	153	9	3	3	1	2	-	-	-	-	19	-	2
Zusammen	45 228	870 914	1 810	72 320	40 189	15 385	9 344	1 181	2 974	3 247	14 383	3 873	7 438
RB Dresden													
Ottomotor (Benzin)	35 032	781 943	10	9 576	8 372	1 136	62	4	2	-	87	1	1 528
Ottomotor (Zweitakt)	5 986	7 844	-	192	85	107	-	-	-	-	6	-	47
Ottomotor (Gas)	-	16	1	4	2	-	2	-	-	-	-	-	3
Ottomotor (Benzin u. Gas)	-	67	-	16	12	4	-	-	-	-	-	-	1
Rotationskolbenmotor	1	26	-	5	-	1	-	-	-	4	-	1	-
Dieselmotor	22	77 930	1 779	60 946	29 975	14 646	9 422	1 073	2 772	3 058	12 429	3 467	7 338
Elektromotor	3	19	-	16	3	9	4	-	-	-	3	-	7
Sonstige	105	6	1	10	4	1	4	-	1	-	36	-	4
Zusammen	41 149	867 851	1 791	70 765	38 453	15 904	9 494	1 077	2 775	3 062	12 561	3 469	8 928
RB Leipzig													
Ottomotor (Benzin)	19 579	460 349	3	5 445	4 852	571	22	-	-	-	31	1	919
Ottomotor (Zweitakt)	3 820	4 086	-	99	58	41	-	-	-	-	-	-	48
Ottomotor (Gas)	-	11	-	2	-	-	2	-	-	-	-	-	14
Ottomotor (Benzin u. Gas)	-	89	-	11	9	2	-	-	-	-	-	-	-
Rotationskolbenmotor	-	23	-	1	-	-	-	1	-	-	-	-	1
Dieselmotor	8	50 257	793	39 876	20 282	8 949	5 952	596	1 880	2 217	7 209	2 665	4 548
Elektromotor	2	11	-	17	9	7	1	-	-	-	-	-	2
Sonstige	89	1	5	1	1	-	-	-	-	-	30	-	3
Zusammen	23 498	514 827	801	45 452	25 211	9 570	5 977	597	1 880	2 217	7 270	2 666	5 535
Ottomotor (Benzin)	91 016	2 027 452	20	25 218	22 253	2 807	152	4	2	-	215	6	3 729
Ottomotor (Zweitakt)	18 441	18 520	-	472	234	237	1	-	-	-	7	-	156
Ottomotor (Gas)	1	55	13	11	7	-	4	-	-	-	-	-	20
Ottomotor (Benzin u. Gas)	-	202	-	50	44	6	-	-	-	-	-	-	1
Rotationskolbenmotor	2	81	-	6	-	1	-	1	-	4	-	2	1
Dieselmotor	60	207 218	4 360	162 712	81 294	37 778	24 642	2 850	7 626	8 522	33 904	10 000	17 976
Elektromotor	8	48	-	54	15	27	12	-	-	-	3	-	9
Sonstige	347	16	9	14	6	3	4	-	1	-	85	-	9
Land insgesamt	109 875	2 253 592	4 402	188 537	103 853	40 859	24 815	2 855	7 629	8 526	34 214	10 008	21 901
Sachsen-Anhalt													
RB Dessau													
Ottomotor (Benzin)	11 646	246 925	3	2 244	1 952	273	19	-	-	-	21	2	483
Ottomotor (Zweitakt)	2 056	1 855	-	40	23	17	-	-	-	-	1	-	38
Ottomotor (Gas)	1	3	28	5	2	1	1	-	-	1	-	-	-
Ottomotor (Benzin u. Gas)	-	24	-	16	14	2	-	-	-	-	-	-	-
Rotationskolbenmotor	-	7	-	-	-	-	-	-	-	-	-	-	-
Dieselmotor	14	23 151	532	18 128	8 968	4 327	2 599	328	937	969	4 597	1 593	2 176
Elektromotor	-	1	-	3	-	1	2	-	-	-	-	-	-
Sonstige	62	3	1	-	-	-	-	-	-	-	7	-	-
Zusammen	13 779	271 969	564	20 436	10 959	4 621	2 621	328	937	970	4 626	1 595	2 697
RB Halle													
Ottomotor (Benzin)	16 955	382 177	2	3 601	3 183	374	40	-	-	4	73	1	723
Ottomotor (Zweitakt)	4 024	2 739	-	69	44	25	-	-	-	-	8	-	38
Ottomotor (Gas)	-	8	7	4	3	1	-	-	-	-	-	-	2
Ottomotor (Benzin u. Gas)	-	13	-	5	5	-	-	-	-	-	-	-	-
Rotationskolbenmotor	-	14	-	1	-	-	1	-	-	-	-	-	-
Dieselmotor	13	37 235	779	29 198	14 849	6 246	4 233	550	1 542	1 778	6 621	2 693	3 438
Elektromotor	3	9	-	8	2	5	1	-	-	-	-	-	1
Sonstige	111	2	-	-	-	-	-	-	-	-	26	-	1
Zusammen	21 106	422 197	788	32 886	18 086	6 651	4 275	550	1 542	1 782	6 728	2 694	4 203

Anmerkungen siehe Seite 93.

Land bzw. Regierungsbezirk Antriebsart	Kraft- räder u. dreiräd- rige Kfz	Personen- kraft- wagen	Kraftomni- busse	Lastkraftwagen							Zugmaschinen		Übrige Kraft- fahr- zeuge
				zusammen	mit Nutzlast in kg						Acker- schlep- per	Sattel- zugma- schinen	
					bis 999 ¹⁾	1000 bis 1999	2000 bis 5999	6000 bis 7499	7500 bis 11999	12000 und mehr			
1	2	3	4	5	6	7	8	9	10	11	12	13	
RB Magdeburg													
Ottomotor (Benzin)	24 358	543 847	7	5 073	4 487	532	52	1	1	-	60	1	1 223
Ottomotor (Zweitakt)	4 348	4 110	-	85	55	30	-	-	-	-	2	-	76
Ottomotor (Gas)	-	39	33	6	3	2	1	-	-	-	-	1	-
Ottomotor (Benzin u. Gas)	-	132	-	31	23	8	-	-	-	-	-	-	-
Rotationskolbenmotor	-	22	-	-	-	-	-	-	-	-	-	1	-
Dieselmotor	12	63 577	1 251	44 272	23 370	10 122	5 669	679	2 098	2 334	14 347	3 687	5 840
Elektromotor	1	10	-	3	1	-	2	-	-	-	-	-	-
Sonstige	168	3	1	2	-	-	2	-	-	-	22	-	6
Zusammen	28 887	611 740	1 292	49 472	27 939	10 694	5 726	680	2 099	2 334	14 431	3 690	7 145
Ottomotor (Benzin)	52 959	1 172 949	12	10 918	9 622	1 179	111	1	1	4	154	4	2 429
Ottomotor (Zweitakt)	10 428	8 704	-	194	122	72	-	-	-	-	11	-	152
Ottomotor (Gas)	1	50	68	15	8	4	2	-	-	1	-	1	2
Ottomotor (Benzin u. Gas)	-	169	-	52	42	10	-	-	-	-	-	-	-
Rotationskolbenmotor	-	43	-	1	-	-	1	-	-	-	-	1	-
Dieselmotor	39	123 963	2 562	91 598	47 187	20 695	12 501	1 557	4 577	5 081	25 565	7 973	11 454
Elektromotor	4	20	-	14	3	6	5	-	-	-	-	-	1
Sonstige	341	8	2	2	-	-	2	-	-	-	55	-	7
Land insgesamt	63 772	1 305 906	2 644	102 794	56 984	21 966	12 622	1 558	4 578	5 086	25 785	7 979	14 045
Schleswig-Holstein													
Ottomotor (Benzin)	118 134	1 253 800	5	8 090	7 286	769	31	1	1	2	625	2	4 731
Ottomotor (Zweitakt)	5 943	256	-	46	42	3	1	-	-	-	3	-	3
Ottomotor (Gas)	-	25	3	8	3	3	2	-	-	-	2	-	7
Ottomotor (Benzin u. Gas)	1	87	-	17	13	4	-	-	-	-	-	-	1
Rotationskolbenmotor	11	108	-	2	-	1	1	-	-	-	-	-	-
Dieselmotor	86	277 454	2 927	87 288	47 352	18 461	12 527	1 378	3 622	3 948	63 958	6 857	27 125
Elektromotor	8	115	2	65	33	21	11	-	-	-	1	-	6
Sonstige	1 254	8	-	8	5	-	3	-	-	-	173	1	26
Land insgesamt	125 437	1 531 853	2 937	95 524	54 734	19 262	12 576	1 379	3 623	3 950	64 762	6 860	31 899
Thüringen													
Ottomotor (Benzin)	56 785	1 124 622	15	9 967	8 677	1 208	81	-	1	-	290	2	2 923
Ottomotor (Zweitakt)	11 894	6 482	-	217	130	87	-	-	-	-	10	-	97
Ottomotor (Gas)	2	40	111	9	3	2	2	-	-	2	1	-	2
Ottomotor (Benzin u. Gas)	-	92	-	34	30	3	1	-	-	-	-	-	-
Rotationskolbenmotor	-	47	-	-	-	-	-	-	-	-	-	-	-
Dieselmotor	69	132 278	2 742	93 880	47 356	20 494	14 837	1 597	4 273	5 323	32 080	6 140	10 784
Elektromotor	-	16	2	8	-	3	5	-	-	-	-	-	2
Sonstige	232	20	1	6	1	1	3	-	-	1	70	-	6
Land insgesamt	68 982	1 263 597	2 871	104 121	56 197	21 798	14 929	1 597	4 274	5 326	32 451	6 142	13 814
Sonstige													
Ottomotor (Benzin)	248	3 014	-	159	105	8	46	-	-	-	3	-	1 994
Ottomotor (Zweitakt)	4	-	-	-	-	-	-	-	-	-	-	-	-
Ottomotor (Gas)	-	-	-	-	-	-	-	-	-	-	-	-	-
Ottomotor (Benzin u. Gas)	-	-	-	-	-	-	-	-	-	-	-	-	-
Rotationskolbenmotor	-	-	-	-	-	-	-	-	-	-	-	-	-
Dieselmotor	-	832	96	710	23	64	450	72	82	19	129	20	4 943
Elektromotor	-	1	-	1	-	-	1	-	-	-	-	-	3
Sonstige	-	-	-	-	-	-	-	-	-	-	-	-	4
Sonstige insgesamt	252	3 847	96	870	128	72	497	72	82	19	132	20	6 944
Deutschland													
Ottomotor (Benzin)	3 247 071	37 333 394	285	269 072	233 171	34 428	1 353	28	57	35	14 046	90	112 398
Ottomotor (Zweitakt)	282 321	59 283	-	2 510	1 861	645	4	-	-	-	164	-	938
Ottomotor (Gas)	52	1 866	696	548	209	210	82	10	18	19	39	14	679
Ottomotor (Benzin u. Gas)	17	7 135	7	1 501	1 170	293	37	1	-	-	8	1	150
Rotationskolbenmotor	245	3 716	2	42	5	6	16	1	2	12	7	21	17
Dieselmotor	3 026	6 974 712	85 213	2 373 873	1 126 398	530 465	420 428	41 506	125 226	129 850	1 756 414	177 751	563 616
Elektromotor	216	2 534	118	1 342	342	566	433	-	-	1	131	2	442
Sonstige	24 412	683	140	209	73	47	64	4	11	10	2 384	5	372
Insgesamt	3 557 360	44 383 323	86 461	2 649 097	1 363 229	566 660	422 417	41 550	125 314	129 927	1 773 193	177 884	678 612

1) Einschließlich Tankfahrzeuge und Fahrgestelle, bei denen die Nutzlast zum Zählungszeitpunkt nicht feststand.

Übersicht 6
Bestand an Kraftwagen und Zugmaschinen am 1. Januar 2002
nach Herstellern und Fahrzeugarten
(einschließlich der vorübergehend stillgelegten Fahrzeuge)

Hersteller 1)	Personen- kraftwagen	Kraftomni- busse	Lastkraftwagen		Zugmaschinen		Übrige Kraftfahrzeuge		Zusammen
			insgesamt	darunter mit Spezial- aufbau	Acker- schlepper	Sattelzug- maschinen	Wohnmobile	andere	
			1	2	3	4	5	6	
AGRIA-WERKE	2	-	1	-	2 469	1	-	33	2 506
ALPINA	3 331	-	3	-	-	-	-	-	3 334
ARBEITSGEM.VW-M.A.N.	1	9	19 901	1 066	82	77	430	3 349	23 849
ARBGEM.MF/EICHER	-	-	1	-	998	-	-	2	1 001
ARGE AUDI/PORSCH	649	-	-	-	-	-	-	-	649
ASIA MOTOR (ROK)	1 689	-	67	-	-	-	-	-	1 756
ASTON MARTIN (GB)	634	-	-	-	-	-	-	-	634
AUDI (D)	2 640 986	-	275	4	52	-	10	802	2 642 125
AUDI (H)	51 258	-	-	-	-	-	-	-	51 258
AUWAERTER, GOTTL	1	9 171	-	-	5	-	61	105	9 343
AWE WARTBURG	38 135	-	139	-	20	-	-	44	38 338
AZLK MOSKAU (SU)	643	-	2	-	47	-	-	-	692
BABELSBERG MASCH-BAU	-	-	3	1	1	-	-	1 060	1 064
BARKAS	2 773	3	3 890	14	1	1	31	2 137	8 836
BAUTZ	-	-	3	-	6 151	1	-	6	6 161
BENTLEY (GB)	509	-	1	-	-	-	-	-	510
BERTONE (I)	1 356	-	5	-	-	-	-	-	1 361
BMW	2 700 960	-	70	-	8	-	4	864	2 701 906
BORGWARD	894	1	88	5	9	1	103	178	1 274
BOVA (NL)	-	1 059	-	-	-	-	1	-	1 060
BROWN (GB)	2	-	-	-	5 410	-	-	-	5 412
BUCHER-GUYER (CH)	-	-	54	-	220	-	5	609	888
BUNGARTZ;B.& PESCHKE	-	-	-	-	1 505	-	-	2	1 507
CAMI (CDN)	21 051	-	9	-	-	-	-	3	21 063
CARRARO (I)	-	-	3	-	2 711	-	-	12	2 726
CASE (D) 2)	1	-	1	-	158 084	1	-	131	158 218
CASE (GB)	3	-	-	-	6 597	-	-	10	6 610
CASE (USA)	3	-	-	-	3 074	-	-	89	3 166
CASE STEYR (A)	2	-	-	-	2 004	-	-	-	2 006
CATERPILLAR (USA)	-	-	8	-	113	-	-	1 128	1 249
CHRYSLER (CDN)	10 521	1	627	-	-	-	368	425	11 942
CHRYSLER (F)	3 585	-	109	-	1	-	5	5	3 705
CITROEN (F)	581 540	10	33 019	27	4	2	4 051	730	619 356
DAEWOO (ROK)	98 696	-	1	-	-	-	-	7	98 704
DAF (NL)	1 120	32	12 140	2 399	82	10 961	120	584	25 039
DAIHATSU (J)	159 920	-	1 783	6	93	-	7	204	162 007
DAIMLERCHRYSLER (D)	3 755 503	25 751	702 607	79 218	76 288	71 453	48 853	116 990	4 797 445
DAIMLERCHRYSLER (USA)	204 623	-	4 370	2	15	1	350	758	210 117
DEERE (D)	11	-	9	-	104 687	1	1	116	104 825
DEERE (E)	-	-	-	-	663	-	-	-	663
DEERE (USA)	-	-	3	-	31 160	-	19	116	31 298
DEMAG MOBILE CRANES	-	-	-	-	4	-	-	786	790
DEXHEIMER	-	-	-	-	2 568	-	-	-	2 568
DIAMOND (USA)	13 251	-	-	-	-	-	-	4	13 255
DORTMUNDER UNION	2 450	-	-	-	1	-	-	7	2 458
EICHER	1	-	2	-	82 361	-	-	69	82 433
EVOBUS	-	8 226	-	-	-	-	-	9	8 235
FAHR	1	-	-	-	16 176	-	-	3	16 180
FAUN/FRISCH	11	-	236	17	48	4	14	1 573	1 886
FECHT	429	-	1	1	-	-	-	171	601
FENDT(AGCO)	4	-	38	-	284 740	1	-	83	284 866
FERRARI (I)	6 951	-	3	-	384	-	-	8	7 346
FIAT (I) 3)	1 652 768	311	156 720	321	7 021	6	120 652	8 871	1 946 349
FORD (B)	23	-	-	-	6 779	-	1	8	6 811
FORD (CDN)	682	-	227	1	4	11	9	32	965
FORD (D)	3 961 603	390	206 796	298	64	10	15 226	13 452	4 197 541
FORD (E)	175 849	-	127	-	3	-	-	4	175 983
FORD (GB)	9 328	2	30 963	78	4 361	13	2 810	493	47 970
FORD (USA)	72 316	8	2 890	7	13 069	17	1 046	2 467	91 813
FSM (PL)	1 785	-	1	-	-	-	-	-	1 786
FUJI HEAVY IND.(J)	147 603	-	106	1	-	-	8	62	147 779
GAS (SU)	419	-	93	1	5	-	11	23	551
GELAENDEF.GES-GFG(A)	1 686	-	426	-	89	-	35	117	2 353
GENERAL MOT-GMC(CDN)	2 653	-	1 060	2	-	7	885	984	5 589
GENERAL MOTORS (E)	579 742	-	5 379	2	-	-	6	35	585 162
GENERAL MOTORS-GMC (USA)	43 210	4	3 769	7	53	11	1 787	1 331	50 165
GLAS	1 888	-	9	-	-	-	-	-	1 897
GMC TRUCK/COACH(USA)	9 603	3	2 490	8	5	8	1 693	1 790	15 592
GOLDONI (I)	-	-	1	-	647	-	-	2	650
GROVE	-	-	-	-	1	-	-	1 340	1 341
GUTBROD,BUEBINGEN	2	-	1	-	6 746	-	-	82	6 831
HAKO-WERKE	-	-	-	-	7 495	-	-	345	7 840
HANOMAG	13	-	5	-	147	-	7	1 798	1 970
HANOMAG-HENSCH	64	2	985	45	133	23	623	262	2 092
HANSA-MASCHINENBAU	-	-	358	1	61	-	-	268	687
HATZ	-	-	1	-	2 460	-	-	-	2 461
HIEBLE	-	-	3	2	988	-	-	9	1 000
HOLDER,GRUNBACH	-	-	-	-	2 092	-	-	2	2 094
HOLDER,METZINGEN	2	-	-	-	21 156	-	-	97	21 255
HONDA (GB)	138 204	-	-	-	-	-	-	2	138 206
HONDA (USA)	37 173	-	1	-	232	-	-	-	37 406
HONDA MOTOR (J)	427 481	-	28	-	314	2	-	317	428 142
HUERLIMANN (CH)	-	-	2	-	1 211	-	-	-	1 213
HYUNDAI MOTOR (ROK)	230 771	1	7 829	2	-	-	35	70	238 706

Anmerkungen siehe Seite 96.

Hersteller 1)	Personen- kraftwagen	Kraftomni- busse	Lastkraftwagen		Zugmaschinen		Übrige Kraftfahrzeuge		Zusammen
			insgesamt	darunter mit Spezial- aufbau	Acker- schlepper	Sattelzug- maschinen	Wohnmobile	andere	
1	2	3	4	5	6	7	8	9	
HYUNDAI PREC. (ROK)	24 679	-	25	-	2	-	18	21	24 745
IBC VEHICLES (GB)	50 445	-	3 748	2	1	-	51	171	54 416
IFA-AUTOMOBILW.	80	1	8 001	691	2 847	140	206	3 318	14 593
IKARUS (H)	-	570	2	-	-	-	17	37	626
INTER HARV-IHC (USA)	27	12	59	-	116 580	-	5	112	116 795
ISEKI (J)	13	-	-	-	6 925	-	-	76	7 014
ISUZU (J)	28 158	-	12 202	29	18	4	62	232	40 676
IVECO (I) 4)	1 579	999	87 843	2 285	201	1 448	4 722	6 144	102 936
IVECO FORD (GB)	3	-	1 223	55	5	16	15	283	1 545
IVECO-MAGIRUS 5)	11	248	27 410	5 611	317 966	8 127	683	12 355	366 800
JAGUAR (GB)	44 249	-	1	-	1	-	-	-	44 251
KAESSBOHRER	5	17 852	211	-	-	-	384	148	18 600
KAWASAKI (J)	477	-	9	-	1 952	-	-	29	2 467
KIA MOTOR (ROK)	117 576	-	6 118	5	-	-	112	59	123 865
KRAMER-WERKE	-	-	-	-	28 275	-	1	937	29 213
KRIEGER	-	-	-	-	5 471	-	-	-	5 471
KUBOTA (J)	7	-	-	-	3 564	-	-	28	3 599
LADOG	-	-	34	1	365	2	-	1 887	2 288
LAMBORGHINI (I)	479	-	1	-	102	-	-	-	582
LAND ROVER (GB)	6 339	-	332	-	1	-	4	3	6 679
LANDINI (I)	-	-	-	-	2 110	-	-	-	2 110
LANDTECHNIK SCHOENEB.	2	1	15	-	15 274	1	-	66	15 359
LANZ,AULENDORF	2	1	1	-	8 870	1	-	7	8 882
LDV (GB)	138	1	881	3	1	-	16	19	1 056
LEIBER	-	-	673	41	2	-	-	53	728
LENINGRAD TRAK-W(SU)	-	-	-	-	1 224	-	-	2	1 226
LIEBHERR (A)	-	-	1	-	1	-	-	677	679
LIEBHERR (D)	1	-	1	-	5	-	-	3 190	3 197
LINDE-GUELDNER	1	-	11	-	26 599	1	-	745	27 357
LINDNER (A)	-	-	12	1	1 028	-	-	23	1 063
LLOYD	660	-	3	-	-	-	-	1	664
LOTUS (GB)	2 166	-	-	-	-	-	-	-	2 166
MAGYAR SUZUKI (H)	64 891	-	1	-	-	-	-	2	64 894
MAHINDRA (IND)	346	-	376	-	5	-	-	1	728
MAN NUTZFAHRZEUGE	20	16 860	139 850	41 794	11 364	45 308	788	19 746	233 936
MARUTI (IND)	11 555	-	1	-	-	-	-	-	11 556
MASERATI (I)	2 323	-	-	-	1	-	-	-	2 324
MASSEY-FERGUSON (D)	2	-	-	-	1 702	-	-	5	1 709
MASSEY-FERGUSON (F)	1	-	1	-	41 643	-	-	11	41 656
MASSEY-FERGUSON (GB)	2	-	1	-	28 361	-	2	42	28 408
MASSEY-FERGUSON (I)	-	-	1	-	19 817	-	-	5	19 823
MATRA (F)	115 536	-	52	-	2	-	12	62	115 664
MAZDA (B)	15 774	-	1	-	-	-	1	-	15 776
MAZDA (J)	1 059 450	-	21 866	8	6	1	623	174	1 082 120
MAZDA (USA)	5 854	-	4	-	-	-	-	-	5 858
MCC (CH)	18 920	-	1	-	-	-	-	1	18 922
MCC SMART (D)	115 251	-	-	-	-	-	-	12	115 263
MERCEDES-B.TUERK(TR)	-	577	-	-	-	-	-	-	577
MERCEDES-BENZ (E)	88 597	6	63 648	113	1	-	4 535	5 186	161 973
MINSK TRAK-WERK (SU)	-	-	1	-	28 935	-	-	66	29 002
MINITRAC (AUS)	2 859	-	1	-	-	-	-	-	2 860
MINITRAC (J)	593 998	-	31 460	445	188	19	3 726	1 265	630 656
MINITRAC (THA)	884	-	23 900	82	6	4	18	53	24 865
MINITRAC (USA)	3 689	-	-	-	9	-	-	-	3 698
MORGAN (GB)	1 919	-	-	-	-	-	-	-	1 919
MULTICAR	4	-	25 770	3 105	159	3	-	1 535	27 471
N.M.I.S.A.(E)	17 568	-	85	-	1	-	3	59	17 716
NETHERLANDS CAR (NL)	148 455	-	1	-	-	-	-	2	148 458
NEW HOLLAND (CDN)	6	-	1	-	1 314	-	-	-	1 321
NEW HOLLAND (GB)	2	-	-	-	6 228	-	-	6	6 236
NEW HOLLAND ITAL (I)	2	-	-	-	32 380	-	-	85	32 467
NISSAN (E)	14 872	-	15 000	36	84	2	210	192	30 360
NISSAN (GB)	215 895	-	1	-	-	-	-	3	215 899
NISSAN (J)	506 509	1	28 859	102	240	4	360	539	536 512
NISSAN EUROPE (NL)	419 288	-	129	-	2	-	6	37	419 462
NORDHAUSEN ZV-MECHAN	-	-	1	-	2 200	1	-	3	2 205
NORMAG	-	-	-	-	1 082	-	-	-	1 082
OPEL	6 425 700	5	41 297	34	13	6	392	3 425	6 470 838
ORENSTEIN & KOPPEL	-	1	185	-	36	-	1	2 045	2 268
PEUGEOT (F)	1 067 630	32	49 820	123	8	1	17 973	2 624	1 138 088
PFAU	-	-	1 226	2	-	-	-	63	1 289
PIAGGIO (I)	86	-	6 394	2	20	-	8	235	6 743
PININFARINA (I)	2 681	-	-	-	-	-	-	-	2 681
PLATTEN	-	-	2	-	605	-	-	14	621
PORSCHE	124 565	-	2	-	51	-	1	-	124 619
PORSCHE-DIESEL	2	-	-	-	21 030	1	-	18	21 051
PROTON (MAL)	15 476	-	1	-	1	-	-	-	15 478
REFORM-WERKE (A)	1	-	336	10	708	-	-	32	1 077
RENAULT (F)	2 098 120	215	137 736	121	26 651	4	1 902	1 714	2 266 342
RENAULT-RVI (F)	346	576	7 789	1 372	37	4 581	131	638	14 098
RHEINSTAHL HANOMAG	70	-	605	31	33 507	15	837	415	35 449
ROBUR	3	74	1 380	37	14	-	277	3 583	5 331
ROLLS-ROYCE (GB)	1 711	-	1	-	-	-	-	2	1 714
ROVER (GB) 6)	258 439	5	5 512	20	2 701	3	849	164	267 673

Übersicht 6 - Bestand an Kraftwagen und Zugmaschinen am 1. Januar 2002 nach Herstellern usw. (Fortsetzung)

Hersteller 1)	Personen- kraftwagen	Kraftomni- busse	Lastkraftwagen		Zugmaschinen		Übrige Kraftfahrzeuge		Zusammen
			insgesamt	darunter mit Spezial- aufbau	Acker- schlepper	Sattelzug- maschinen	Wohnmobile	andere	
1	2	3	4	5	6	7	8	9	
RUTHMANN	-	-	1 237	687	-	-	-	27	1 264
SAAB, - SCANIA (S) 7)	81 647	242	9 645	4 941	166	15 470	4	381	107 555
SACHSENRING	124 459	-	108	1	19	2	2	123	124 713
SAME (I)	3	-	-	-	23 982	-	1	15	24 001
SANTANA (E)	29 872	-	473	-	-	-	-	93	30 438
SCANIA (NL)	2	-	4 928	1 927	331	3 111	2	254	8 628
SCHANZLIN	-	-	-	-	2 425	-	-	6	2 431
SCHLUETER,ANTON	-	-	2	-	15 050	-	-	13	15 065
SCHMIDT (GB)	1	-	-	-	-	-	-	780	781
SEAT (E)	715 612	-	23 202	6	-	-	12	84	738 910
SKODA (CZ)	364 290	5	7 133	14	18 282	9	1	73	389 793
SOVAB (F)	3 081	5	9 775	13	3	-	23	221	13 108
SPIER	1	-	577	-	-	-	2	1	581
SSANGYONG (ROK)	4 818	-	41	-	1	-	-	4	4 864
STEYR (A)	328	40	298	40	13 115	31	28	301	14 141
STILL	2	2	665	-	117	2	-	501	1 289
SUBARU-ISUZU (USA)	501	-	-	-	1	-	-	-	502
SUZUKI (J)	300 902	-	5 019	4	512	2	17	244	306 696
TATRA (CS)	151	-	582	49	21	43	10	349	1 156
TOTH-TWA	602	-	-	-	-	-	-	21	623
TOYOTA (GB)	34 919	-	-	-	1	-	-	-	34 920
TOYOTA (J)	575 939	1	26 397	35	82	8	2 022	682	605 131
TOYOTA (USA)	5 133	-	13	1	-	-	-	1	5 147
TOYOTA EUROPE (B)	506 841	1	175	-	2	-	34	44	507 097
TRENKLE	-	-	5	2	470	-	-	318	793
TRIUMPH (GB)	2 924	-	-	-	4	-	-	-	2 928
TVR ENGINEERING (GB)	512	-	-	-	-	-	-	-	512
UAP (R)	700	-	-	-	1	-	-	-	701
UAZ (SU)	376	-	112	1	3	-	4	40	535
UZINA TRACTORUL (R)	1	-	1	-	4 844	-	-	2	4 848
VALTRA (FIN)	-	-	-	-	2 481	5	-	5	2 491
VAUXHALL (GB)	276	-	260	5	4	-	1 692	66	2 298
VESPA-RSM	550	-	2	-	-	-	-	-	552
VIELHAUER-MENSCH.-VM	531	-	-	-	-	-	-	-	531
VOLKSWAGEN (D)	9 660 150	545	583 364	1 338	17	56	114 341	58 677	10 417 150
VOLKSWAGEN-VW (BR)	75	1	664	22	-	2	1	222	965
VOLKSWAGEN-VWOA(USA)	869	-	18	-	-	-	1	1	889
VOLVO (B)	1 505	7	3 548	398	26	64	24	378	5 552
VOLVO (NL)	31 503	-	2	-	-	-	-	-	31 505
VOLVO (S)	333 300	746	11 222	5 011	74	16 172	22	1 574	363 110
WAHL	3	-	-	-	1 447	-	-	1	1 451
WILLYS-OVERLAND(USA)	862	-	77	-	355	-	1	8	1 303
WK-FAHRZEUGBAU	1 107	-	-	-	-	-	-	1	1 108
WOLGA-AUTOW.-VAZ/RUS	44 534	-	72	-	4	-	-	39	44 649
YAMAHA (J)	2 032	-	8	1	1 697	2	-	37	3 776
ZASTAVA (YU)	2 507	-	-	-	-	-	-	-	2 507
ZETTELMAYER	3	-	-	-	84	-	-	689	776
ZTS MARTIN (CZ)	-	-	1	-	1 778	-	-	98	1 877
SONSTIGE HERSTELLER	55 132	1 845	7 614	1 215	21 320	599	1 607	12 007	100 124
ZUSAMMEN	44 383 323	86 461	2 649 097	155 408	1 773 193	177 884	358 069	320 543	49 748 570

1) Hersteller mit 500 und mehr Fahrzeugen.- 2) Einschließlich IHC (D).- 3) Einschließlich Alfa Romeo, Alfa Lancia, Alfasud und Fiat Lancia.- 4) Einschließlich Fiat Veicoli und Iveco Fiat.- 5) Einschließlich Kloeckner-H-Deutz und Magirus-Deutz.- 6) Einschließlich Austin Rover, BL Cars, Land Rover (Herst.-Schl.-Nr.: 2108) und Leyland.- 7) Einschließlich Saab-Scania und Scania-Vabis.

In Vorbereitung!

Jahreszulassungen bzw. Anmeldungen 2001 von

- fabrikneuen Kraftfahrzeugen und Kraftfahrzeuganhängern nach Fahrzeugarten, Größenklassen, Herstellern, Typen und Bundesländern
- fabrikneuen Personenkraftwagen nach Herstellern, Typen, Hubraumklassen und Halterbereichen sowie bei natürlichen Personen nach Altersgruppen und Geschlecht

Sonderheft 1 zur Reihe 3

Bezugsquelle: siehe Impressum

Übersicht 7
Bestand an Krafträdern und dreirädrigen Kraftfahrzeugen am 1. Januar 2002
nach Haltergruppen und Ländern
(einschließlich der vorübergehend stillgelegten Fahrzeuge)

Haltergruppe	Baden- Württemberg	Bayern	Berlin	Brandenburg	Bremen	Hamburg	Hessen	Mecklenburg- Vorpommern	Nieder- sachsen
	1	2	3	4	5	6	7	8	9
Land- und Forstwirtschaft	467	1 601	4	49	2	18	130	47	250
Fischerei, Fischzucht	-	1	-	-	-	-	-	-	-
Bergbau, Gewinnung von Steinen und Erden	17	82	-	5	1	-	4	-	7
Verarbeitendes Gewerbe	838	8 540	81	57	7	45	308	25	253
Energie- und Wasser- versorgung	7	16	4	4	2	-	14	2	6
Baugewerbe	407	991	93	119	4	36	108	28	167
Handel, Reparatur von Kraft- fahrz. und Gebrauchsgütern	4 876	7 190	396	576	205	369	5 414	329	2 686
Gastgewerbe	161	384	8	6	1	8	49	7	53
Verkehr, Nachrichten- übermittlung	549	927	82	313	25	38	209	105	242
Kredit- und Versicherungs- gewerbe	62	231	1	2	-	6	17	1	29
Grundst.- und Wohnungswesen, Datenverarb., Forschung, Vermietung, Dienstleistungen dar. Mietfahrzeuge für Selbstfahrer	423	890	169	26	6	25	150	20	239
Öffentliche Verwaltung, Verteidigung, Sozialvers.	35	112	95	6	-	-	49	6	77
Erziehung, Unterricht	406	367	226	246	10	68	331	93	462
Gesundheits-, Veterinär- und Sozialwesen	14	51	-	1	-	-	7	1	1
Sonstige öffentliche und persönliche Dienstleistungen	290	888	15	10	7	15	111	8	148
Exterritoriale Organisationen und Körperschaften	4 359	7 738	588	876	162	338	2 183	373	1 641
Arbeitnehmer und Nichterwerbspersonen	-	1	-	-	-	-	5	-	-
Unbekannt	518 406	666 442	84 400	75 128	18 971	43 671	272 637	44 557	353 853
Insgesamt	106	178	2 589	33	30	17	181	9	171
	531 388	696 518	88 656	77 451	19 433	44 654	281 858	45 605	360 208



Nordrhein-Westfalen	Rheinland-Pfalz	Saarland	Sachsen	Sachsen-Anhalt	Schleswig-Holstein	Thüringen	Sonstige	Deutschland	Haltergruppe
10	11	12	13	14	15	16	17	18	
148	164	7	126	47	163	31	-	3 254	Land- und Forstwirtschaft
-	-	-	-	-	-	-	-	1	Fischerei, Fischzucht
10	10	-	6	4	3	3	-	152	Bergbau, Gewinnung von Steinen und Erden
384	207	30	330	52	145	63	-	11 365	Verarbeitendes Gewerbe
14	5	1	6	3	3	1	-	88	Energie- und Wasserversorgung
180	135	7	279	89	85	99	-	2 827	Baugewerbe
4 114	1 426	286	1 151	606	798	571	-	30 993	Handel, Reparatur von Kraftfahrz. und Gebrauchsgütern
48	64	10	19	6	47	10	-	881	Gastgewerbe
362	243	20	227	230	101	223	-	3 896	Verkehr, Nachrichtenübermittlung
35	15	3	10	7	8	6	-	433	Kredit- und Versicherungsgewerbe
298	109	31	107	42	99	36	-	2 670	Grundst.- und Wohnungswesen, Datenverarb., Forschung, Vermietung, Dienstleistungen dar. Mietfahrzeuge für Selbstfahrer
126	26	22	14	11	19	9	-	607	
897	145	24	349	171	83	99	226	4 203	Öffentliche Verwaltung, Verteidigung, Sozialvers.
6	6	-	16	12	3	5	-	123	Erziehung, Unterricht
153	131	14	14	2	93	7	-	1 906	Gesundheits-, Veterinär- und Sozialwesen
5 611	1 621	290	2 029	1 103	812	902	1	30 627	Sonstige öffentliche und persönliche Dienstleistungen
2	-	-	-	-	-	-	-	8	Exterritoriale Organisationen und Körperschaften
770 313	201 481	53 373	105 197	61 391	122 944	66 920	25	3 459 709	Arbeitnehmer und Nichterwerbspersonen
710	102	26	9	7	50	6	-	4 224	Unbekannt
783 285	205 864	54 122	109 875	63 772	125 437	68 982	252	3 557 360	Insgesamt

Übersicht 8
Bestand an Kraftködern und dreirädriren Kraftfahrzeuoen am 1. Januar 2002
nach Haltergruppen und Hubraumklassen
(einschließlioh der vorübergehend stillgelegten Fahrzeuge)

Haltergruppe	Insgesamt	Leicht- kraft- räder	Dreirädrire Kfz (einschl. leichte Vierrädrire)	Kraftködern (ohne Leichtkraftködern)						mit Rotations- kolbenmotor
				mit Hubraum in cm ³						
				bis 125	126 bis 249	250 bis 499	500 bis 749	750 bis 999	1000 und mehr	
1	2	3	4	5	6	7	8	9	10	
Land- und Forstwirtschaft	3 254	506	1	397	962	373	519	318	178	-
Fischerei, Fischzucht	1	1	-	-	-	-	-	-	-	-
Bergbau, Gewinnung von Steinen und Erden	152	26	2	11	30	10	21	25	27	-
Verarbeitendes Gewerbe	11 365	3 406	35	314	1 097	397	1 795	1 035	3 286	-
Energie- und Wasser- versorgung	88	38	5	9	6	2	11	7	10	-
Baugewerbe	2 827	482	15	130	348	210	518	459	664	1
Handel, Reparatur von Kraft- fahrz. und Gebrauchsgütern	30 993	5 686	271	528	1 550	2 559	7 975	4 927	7 492	5
Gastgewerbe	881	180	4	52	115	81	156	111	182	-
Verkehr, Nachrichten- übermittlung	3 896	1 013	19	105	223	648	995	423	470	-
Kredit- und Versicherungs- gewerbe	433	72	-	51	77	27	81	58	67	-
Grundst.- und Wohnungswesen, Datenverarb., Forschung, Vermietung, Dienstleistungen dar. Mietfahrzeuge	2 670	474	39	106	249	188	519	389	706	-
dar. für Selbstfahrer	607	102	24	-	8	21	125	80	247	-
Öffentliche Verwaltung, Verteidigung, Sozialvers.	4 203	779	2	63	300	437	1 496	910	216	-
Erziehung, Unterricht	123	37	-	1	2	27	36	9	11	-
Gesundheits-, Veterinär- und Sozialwesen	1 906	361	3	120	292	165	316	297	351	1
Sonstige öffentliche und persönliche Dienstleistungen	30 627	7 894	186	630	1 621	4 391	7 534	3 531	4 839	1
Exterritoriale Organisationen und Körperschaften	8	2	-	-	-	-	3	-	3	-
Arbeitnehmer und Nichterwerbspersonen	3 459 709	617 812	2 661	98 852	316 119	412 980	1 026 546	500 123	484 379	237
Unbekannt	4 224	408	1	273	658	683	987	725	489	-
Insgesamt	3 557 360	639 177	3 244	101 642	323 649	423 178	1 049 508	513 347	503 370	245

Noch erhältlich!

**Verzeichnis
der
Zulassungsbehörden und
Fahrerlaubnisbehörden
Ausgabe: Januar 2002**

Erstmals sind diese Angaben auch als PDF-Datei im Internet zum kostenlosen Herunterladen unter www.kba.de zu finden.

Bezugsquelle: siehe Impressum

Übersicht 9
Bestand an Kraffrädern und dreirädrigen Krafffahrzeugen am 1. Januar 2002
nach Zulassungsjahren und Ländern
(einschließlich der vorübergehend stillgelegten Fahrzeuge)

Jahr der ersten Zulassung	Baden- Württemberg	Bayern	Berlin	Brandenburg	Bremen	Hamburg	Hessen	Mecklenburg- Vorpommern	Nieder- sachsen
	1	2	3	4	5	6	7	8	9
2001	30 193	48 308	6 331	6 070	1 276	3 225	19 723	3 865	21 175
2000	33 161	48 184	7 019	7 211	1 403	3 377	20 703	4 630	24 266
1999	35 427	49 921	7 394	7 990	1 471	3 552	20 574	4 994	27 534
1998	36 770	50 181	6 929	7 396	1 500	3 418	20 809	4 744	28 435
1997	39 383	53 767	7 161	7 373	1 651	3 624	22 493	4 614	29 684
1996	34 505	47 727	5 873	5 870	1 323	2 940	19 411	3 514	24 960
1995	27 781	37 928	4 785	4 662	1 125	2 436	15 036	2 592	19 728
1994	27 364	37 068	4 681	3 939	984	2 289	14 412	2 342	18 546
1993	27 325	34 703	4 358	3 556	915	2 143	13 798	2 001	18 290
1992	23 927	29 082	3 810	2 701	797	1 786	11 587	1 346	14 820
1991	19 928	23 934	3 241	2 135	584	1 441	8 968	915	12 213
1990	16 195	18 747	2 584	1 791	471	1 036	7 377	911	9 597
1989	14 044	16 557	1 805	1 758	394	794	6 207	1 040	8 036
1988	13 566	16 073	1 730	1 516	451	798	6 076	821	7 795
1987	12 632	15 540	1 602	1 325	389	813	5 839	779	7 565
1986	11 380	14 276	1 556	1 104	348	752	5 259	633	6 944
1985	11 381	14 007	1 538	914	348	869	5 380	516	7 012
1984	13 146	16 738	1 973	1 019	445	1 008	6 571	502	8 179
1983	14 768	18 053	2 214	1 113	527	1 167	7 765	609	9 536
1982	14 242	17 239	2 017	956	561	1 203	7 566	497	9 608
1981	13 356	16 037	1 888	800	505	1 095	7 071	357	8 604
1980	10 057	11 210	1 360	597	361	816	5 125	302	6 322
1979	7 450	8 669	1 061	490	266	574	3 734	240	4 664
1978	5 611	6 624	780	319	184	504	2 919	184	3 688
1977	4 385	4 838	623	272	162	372	2 191	132	2 614
1976	3 373	3 698	522	232	136	338	1 734	121	2 094
1975	2 491	2 595	364	218	93	234	1 195	109	1 527
1974	1 875	2 154	326	183	63	201	963	117	1 053
1973	1 849	2 109	304	139	78	173	957	73	1 121
1972	1 390	1 796	212	108	36	151	785	80	905
1971	963	1 212	167	106	44	138	560	45	665
1970	573	854	138	132	25	90	397	59	496
1969	362	485	77	84	21	65	224	55	288
1968	340	509	48	69	11	48	203	59	267
1967	281	432	48	66	15	48	197	60	246
1966	311	400	55	73	11	29	176	39	208
1965	359	532	52	65	11	39	205	43	285
1964	365	492	77	72	22	35	176	58	321
1963	390	507	81	75	20	35	164	35	330
1962	538	654	130	186	25	56	271	91	485
sonstige unbekannt	17 074 877	21 523 1 155	1 627 115	2 650 116	359 22	901 41	6 663 394	1 422 59	9 616 486
Zusammen	531 388	696 518	88 656	77 451	19 433	44 654	281 858	45 605	360 208
Durchschnitts- alter in Jahren	10,9	10,3	9,5	8,8	9,9	10,0	10,1	8,3	10,2



Nordrhein- Westfalen	Rheinland- Pfalz	Saarland	Sachsen	Sachsen- Anhalt	Schleswig- Holstein	Thüringen	Sonstige	Deutschland	Jahr der ersten Zulassung
10	11	12	13	14	15	16	17	18	
47 060	11 996	3 099	8 279	5 248	7 376	5 293	101	228 618	2001
53 883	13 501	3 342	9 145	6 155	8 326	6 129	2	250 437	2000
60 105	15 453	4 009	9 946	6 943	9 820	6 790	4	271 927	1999
61 895	15 817	4 259	9 239	6 259	9 412	6 527	1	273 591	1998
68 001	17 658	4 746	9 335	6 043	10 293	6 207	4	292 037	1997
59 330	14 774	4 136	8 164	4 535	8 714	4 652	4	250 432	1996
45 946	11 298	2 918	6 474	3 473	6 756	3 831	1	196 770	1995
44 012	10 827	2 859	5 738	3 068	6 399	3 366	3	187 897	1994
42 004	10 346	2 545	4 923	2 647	6 257	2 911	58	178 780	1993
34 383	8 530	2 301	4 079	1 930	5 315	2 303	3	148 700	1992
27 324	6 816	1 912	3 065	1 467	4 277	1 654	25	119 899	1991
20 469	5 505	1 554	2 726	1 448	3 204	1 668	11	95 294	1990
16 238	4 813	1 296	3 421	1 924	2 569	2 305	19	83 220	1989
15 533	4 798	1 210	2 815	1 476	2 453	1 723	-	78 834	1988
14 657	4 408	1 142	2 511	1 261	2 559	1 509	-	74 531	1987
13 271	3 943	1 048	2 117	1 094	2 402	1 291	-	67 418	1986
13 458	4 020	1 043	1 456	781	2 520	917	2	66 162	1985
16 736	4 934	1 377	1 492	796	3 208	1 040	1	79 165	1984
19 466	5 712	1 533	1 487	788	3 558	977	-	89 273	1983
19 642	5 431	1 342	1 415	749	3 582	867	-	86 917	1982
18 295	5 109	1 348	983	495	3 110	693	4	79 750	1981
13 336	3 762	1 061	936	484	2 392	579	3	58 703	1980
9 498	2 693	732	717	388	1 588	426	4	43 194	1979
7 177	2 013	522	514	263	1 331	339	-	32 972	1978
5 440	1 515	405	497	229	975	261	-	24 911	1977
4 431	1 232	325	423	195	812	277	-	19 943	1976
3 002	801	231	389	172	591	197	-	14 209	1975
2 313	599	166	310	130	422	190	-	11 065	1974
2 251	655	171	272	108	411	165	-	10 836	1973
1 830	496	117	194	91	340	106	-	8 637	1972
1 374	306	91	204	77	244	112	-	6 308	1971
984	239	72	200	67	193	115	1	4 635	1970
553	141	44	185	63	92	133	-	2 872	1969
478	138	23	186	89	81	117	-	2 666	1968
439	114	30	203	67	104	95	-	2 445	1967
443	111	34	150	46	84	82	-	2 252	1966
539	126	30	148	64	87	88	-	2 673	1965
492	139	34	174	77	114	77	-	2 725	1964
515	142	32	199	65	100	110	-	2 800	1963
815	173	58	327	121	143	191	-	4 264	1962
14 671	4 485	853	4 622	2 263	3 024	2 529	1	94 283	sonstige
996	295	72	215	133	199	140	-	5 315	unbekannt
783 285	205 864	54 122	109 875	63 772	125 437	68 982	252	3 557 360	Zusammen
9,6	10,0	9,8	9,7	8,7	10,3	9,3	6,6	10,0	Durchschnitts- alter in Jahren

Übersicht 10
Bestand an Krafträdern und dreirädrigen Kraftfahrzeugen am 1. Januar 2002
nach Zulassungsjahren und Hubraumklassen
(einschließlich der vorübergehend stillgelegten Fahrzeuge)

Jahr der ersten Zulassung	Insgesamt	Leichtkraft-räder	Dreirädrige Kfz (einschl. leichte Vierrädrige)	Krafträder (ohne Leichtkrafträder)						mit Rotationskolbenmotor
				mit Hubraum in cm ³						
				bis 125	126 bis 249	250 bis 499	500 bis 749	750 bis 999	1000 und mehr	
1	2	3	4	5	6	7	8	9	10	
2001	228 618	59 442	1 900	441	5 119	12 348	60 544	36 142	52 682	-
2000	250 437	75 959	660	517	4 263	12 454	69 183	36 668	50 732	1
1999	271 927	84 555	162	755	6 500	16 168	70 648	40 774	52 365	-
1998	273 591	98 254	48	858	10 337	15 102	70 207	33 759	45 026	-
1997	292 037	114 304	49	1 212	6 473	17 697	77 103	30 365	44 834	-
1996	250 432	74 195	65	7 754	7 222	18 100	74 580	27 937	40 578	1
1995	196 770	17 794	52	9 610	10 343	17 449	78 591	29 000	33 930	1
1994	187 897	17 551	58	9 462	9 013	20 055	74 306	28 142	29 308	2
1993	178 780	11 687	45	4 465	10 588	20 356	74 653	29 669	27 311	6
1992	148 700	9 256	30	3 117	11 063	19 137	58 705	25 976	21 407	9
1991	119 899	5 590	28	2 823	9 911	15 492	47 948	21 063	17 042	2
1990	95 294	4 162	19	1 862	11 485	11 539	34 854	18 636	12 731	6
1989	83 220	3 306	16	1 449	14 064	9 627	30 604	15 711	8 440	3
1988	78 834	3 246	8	1 291	11 203	10 653	27 625	16 372	8 431	5
1987	74 531	3 093	11	1 671	9 664	12 673	25 293	14 979	7 145	2
1986	67 418	3 222	6	1 724	10 178	14 379	21 131	11 795	4 980	3
1985	66 162	4 186	10	2 327	9 933	14 343	18 127	12 909	4 326	1
1984	79 165	7 944	6	3 952	11 653	16 561	20 087	13 398	5 559	5
1983	89 273	8 573	1	4 904	14 157	23 759	21 379	11 697	4 800	3
1982	86 917	8 227	4	4 373	14 248	25 970	19 895	10 114	4 084	2
1981	79 750	5 670	3	3 642	14 589	26 059	15 227	10 017	4 543	-
1980	58 703	1 346	2	2 175	11 381	22 094	10 092	7 212	4 397	4
1979	43 194	1 287	-	2 597	8 989	12 742	7 422	6 487	3 654	16
1978	32 972	1 123	2	2 463	6 176	8 813	6 426	4 946	2 999	24
1977	24 911	1 098	2	2 867	4 703	3 969	5 552	4 728	1 947	45
1976	19 943	1 186	-	2 235	4 216	1 949	4 456	4 964	896	41
1975	14 209	1 057	1	1 809	3 311	1 425	2 722	3 213	619	52
1974	11 065	824	1	1 461	2 620	1 093	2 242	2 500	318	6
1973	10 836	951	1	1 240	2 033	1 394	3 750	1 060	406	1
1972	8 637	593	2	1 147	1 577	1 094	3 278	586	359	1
1971	6 308	620	3	1 120	1 150	772	2 060	336	247	-
1970	4 635	570	-	828	995	583	1 251	234	174	-
1969	2 872	349	3	459	900	371	554	108	128	-
1968	2 666	322	3	413	855	420	471	46	136	-
1967	2 445	316	2	379	853	382	354	42	117	-
1966	2 252	213	1	323	975	339	257	28	116	-
1965	2 673	218	1	276	1 330	394	318	49	87	-
1964	2 725	183	3	229	1 480	445	283	44	58	-
1963	2 800	193	3	219	1 673	402	232	33	45	-
1962	4 264	359	2	360	2 727	440	259	34	82	1
sonstige unbekannt	94 283	5 531	29	10 689	52 625	13 012	5 548	910	5 938	1
	5 315	622	2	144	1 074	1 124	1 291	664	393	1
Zusammen	3 557 360	639 177	3 244	101 642	323 649	423 178	1 049 508	513 347	503 370	245
Durchschnittsalter in Jahren	10,0	5,7	2,6	18,6	20,7	14,1	8,8	9,2	7,1	22,4

Übersicht 11
Bestand an Krafträdern und dreirädrigen Kraftfahrzeugen am 1. Januar 2002
nach kW- und Hubraumklassen
(einschließlich der vorübergehend stillgelegten Fahrzeuge)

kW-Klasse	Insgesamt	Leichtkraft-räder	Dreirädrige Kfz (einschl. leichte Vierrädrige)	Krafträder (ohne Leichtkrafträder)						mit Rotationskolbenmotor
				mit Hubraum in cm ³						
				bis 125	126 bis 249	250 bis 499	500 bis 749	750 bis 999	1000 und mehr	
1	2	3	4	5	6	7	8	9	10	
bis 10	789 862	551 175	967	91 378	137 539	7 986	663	80	72	2
11 - 20	527 513	88 002	985	7 693	174 575	190 170	62 279	2 527	1 111	171
21 - 30	305 181	-	273	2 533	5 737	87 079	189 313	13 337	6 908	1
31 - 40	565 512	-	853	38	2 417	102 375	354 429	83 244	22 156	-
41 - 50	332 747	-	133	-	3 381	32 253	78 830	81 127	137 003	20
51 - 60	268 312	-	33	-	-	1 828	145 661	75 500	45 274	16
61 - 70	212 839	-	-	-	-	1 375	67 109	76 470	67 858	27
71 - 80	383 154	-	-	-	-	33	129 038	104 304	149 774	5
81 und mehr	172 240	-	-	-	-	79	22 186	76 758	73 214	3
Zusammen	3 557 360	639 177	3 244	101 642	323 649	423 178	1 049 508	513 347	503 370	245

Jetzt lieferbar!

**Neuauflagen des Verzeichnisses
der**

**Hersteller von Kraftfahrzeugen
und Kraftfahrzeuganhängern**

**in alphabetischer und numerischer Gliederung
Stand: Mai 2002**

**Diese Verzeichnisse sind als Broschüre und
auch als CD-ROM (Ascii Windows ANSI)
erhältlich.**

Eine Veröffentlichung im Internet ist zurzeit nicht vorgesehen.

Bezugsquelle: siehe Impressum

Übersicht 12
Bestand an Kraffrädern und dreirädrigen Krafffahrzeugen am 1. Januar 2002
nach Herstellern, Typen und Ländern
(einschließlich der vorübergehend stillgelegten Fahrzeuge)

Herstellerbezeichnung	Hersteller-Schl.-Nr.	Baden-Württemberg	Bayern	Berlin	Brandenburg	Bremen	Hamburg	Hessen	Mecklenburg-Vorpommern	Niedersachsen
		1	2	3	4	5	6	7	8	9
INSGESAMT										
ADLERWERKE	0001	339	400	10	2	1	7	223	2	123
AME	6872	420	694	135	59	14	49	336	28	294
APRILIA (I)	4082/4123	9 555	12 155	1 263	1 090	300	549	4 242	609	4 763
AUTO UNION	0588/u.a.	1 583	2 745	58	8	26	59	746	5	1 012
BELGARDA (I)	4133	1 005	1 675	191	182	33	88	484	159	665
BENELLI (I)	4038	244	374	52	15	5	21	113	4	141
BIMOTA (I)	4091	356	439	60	30	5	25	156	15	238
BMW	0005/u.a.	60 079	89 632	10 154	3 492	1 869	4 489	28 563	1 357	34 355
BUELL (USA)	1029	367	338	51	44	13	40	230	37	342
CAGIVA (I)	4099	2 540	3 902	251	545	41	124	986	340	866
DAELIM (ROK)	8257	2 642	4 648	998	856	102	309	1 982	885	3 560
DKW	0010	139	268	12	18	6	16	78	9	146
DUCATI (I)	4042	8 317	9 801	784	456	180	519	3 249	134	4 071
EISENACHER MOT. W.	0043/0873	61	131	37	210	3	8	53	133	100
ENFIELD (IND)	8353	193	241	48	17	6	35	129	8	110
FANTIC MOTOR (I)	4051	166	337	11	40	2	5	66	22	41
HARLEY-DAVIDSON(USA)	1008	14 372	15 586	3 204	1 697	522	2 261	8 609	865	9 869
HEINKEL, STUTTGART	0594	1 387	1 186	145	8	62	81	407	2	1 386
HONDA (BR)	1914	416	538	77	39	16	45	201	22	284
HONDA (I)	4124	8 422	12 676	1 543	1 643	442	739	4 965	1 004	5 152
HONDA (TR)	5983	163	201	28	80	6	12	118	51	123
HONDA (USA)	1153	2 862	4 149	473	509	180	402	1 863	341	2 879
HONDA MOTOR (J)	7100	87 570	112 000	13 023	10 165	3 579	7 460	48 106	5 439	56 646
HOREX	0025	600	502	32	3	9	21	278	1	197
HUSQVARNA (I)	4127	398	689	35	75	11	38	165	41	211
HYOSUNG (ROK)	8254	1 783	2 127	520	625	112	208	1 544	376	2 125
ITALJET (I)	4087	702	1 073	72	13	28	28	557	13	299
JAWA (CZ)	8006	261	498	100	315	2	18	156	163	202
KAWASAKI (J)	7103	53 189	60 901	8 099	7 222	1 936	4 764	31 400	4 525	43 459
KREIDLER	0597	568	373	41	6	18	44	366	1	252
KTM (A)	6007	5 506	8 823	711	1 164	80	378	2 237	820	2 682
KWANG YANG (RC)	7453	1 271	2 369	610	379	61	107	807	176	1 078
LAVERDA (I) 1)	4052/4095	447	526	91	21	17	38	241	6	290
MAICO	0481/7669	477	396	22	2	10	26	152	1	146
MBK (F)	3029/3053	988	1 732	202	107	45	55	587	68	877
MONTESA HONDA (E)	7594/7607	4 460	7 342	721	1 165	238	390	2 792	719	3 295
MOTO MORINI (I)	4043	346	283	55	13	22	41	115	-	224
MOTO-GUZZI (I)	4003	6 957	7 945	980	299	254	685	2 738	115	4 266
MV AGUSTA (I)	4060	449	507	43	60	4	15	139	38	161
MZ/MUZ	0868/u.a.	3 384	5 259	2 172	8 368	191	429	2 729	5 544	4 841
NORTON (GB)	2007	232	179	48	11	16	53	125	2	153
NSU-MOTORENWERKE	0037	3 537	3 157	84	33	34	75	1 017	14	1 134
NUERNB.HERCULESWERKE	0023	991	2 406	98	53	41	92	900	24	1 081
PIUGEOT (F)	3003/u.a.	3 021	4 817	990	164	64	170	1 599	23	1 956
PIAGGIO (I)	4013	46 757	64 106	5 597	727	1 428	3 427	23 054	321	23 039
SACHS	6653	728	1 700	75	181	18	27	392	84	376
SAN YANG (RC)	7455	896	2 486	155	132	54	99	652	111	1 109
SIMSON	0048/u.a.	202	401	250	1 784	10	26	147	1 126	339
STANDARD MOTOR (RC)	7458	530	925	221	267	87	70	805	205	771
SUZUKI (J)	7102	76 550	89 806	12 887	15 515	2 613	6 168	40 535	9 136	55 475
TAIW.GOLDEN BEE (RC)	7457	663	1 226	71	47	68	27	79	34	591
TRIUMPH (GB)	2013/u.a.	4 049	4 142	730	350	133	444	1 980	156	2 973
TRIUMPH WERKE	0056	473	625	15	3	5	18	123	1	171
URAL (SU)	9306	306	496	29	53	20	34	207	34	344
VESPA-RSM	0159/6774	365	541	24	2	6	46	238	-	162
YAMAHA (BR)	1915	769	1 734	72	356	11	14	402	311	431
YAMAHA (E)	7501	1 433	2 363	382	172	103	98	810	121	1 701
YAMAHA (J)	7101	89 986	117 233	17 198	14 403	3 706	8 012	47 949	8 710	65 701
YAMAHA (RC)	7452	2 524	4 938	504	193	146	179	1 285	81	2 517
ZUENDAPP-WERKE	0064	2 457	3 668	132	35	47	180	1 191	17	1 245
SONSTIGE HERSTELLER		9 935	14 108	1 980	1 928	372	767	5 460	1 016	7 168
ZUSAMMEN		531 388	696 518	88 656	77 451	19 433	44 654	281 858	45 605	360 208
APRILIA (I)										
4123	080	PC-9KW	260	323	45	22	14	115	9	208
4123	082	PX-10KW	357	554	14	24	11	22	188	9
4123	084	PM-8KW	183	300	21	16	7	25	118	2
4123	100	GS-23KW	342	422	22	61	4	169	35	146
4123	101	LD 01-41KW	232	251	30	33	12	16	133	9
4123	102	MH00-31KW	164	205	67	16	14	33	98	7
4123	104	MP-11KW	267	345	18	56	5	6	89	11
4123	105	MX-29KW	87	92	9	10	5	11	44	4
4123	106	MB-9KW	1 993	2 333	442	69	100	135	856	24
4123	107	MB-7KW	303	265	7	9	6	4	100	7
4123	108	MP-5KW	136	156	8	28	-	64	6	46
4123	109	ML-36KW	482	539	85	72	15	35	206	56
4123	111	MF-9KW	78	106	10	5	13	3	60	11
4123	114	MB-10KW	415	376	32	9	17	20	209	3
4123	115	MP-18KW	200	260	12	34	4	1	110	24
4123	116	LD-40KW	114	123	16	13	2	9	65	5
4123	122	PD-14KW	205	230	34	4	3	14	88	4
4123	123	ME-87KW	243	255	39	58	8	19	109	46
4123	128	MP-22KW	563	793	48	147	7	11	256	106
4123	131	PA-87KW	149	194	24	39	8	20	91	21
4123	134	RP-92KW	128	151	35	26	3	12	57	29
		SONSTIGE	437	615	51	109	17	14	194	106
		UNBEKANNT	2 217	3 267	194	232	25	96	823	75
ZUSAMMEN			9 555	12 155	1 263	1 090	300	549	4 242	609

Anmerkungen siehe Seite 130.



Nordrhein-Westfalen	Rheinland-Pfalz	Saarland	Sachsen	Sachsen-Anhalt	Schleswig-Holstein	Thüringen	Sonstige	Deutschland	Herstellerbezeichnung	Hersteller-Schl.-Nr.
10	11	12	13	14	15	16	17	18		
INSGESAMT										
292	124	6	2	2	31	1	-	1 565	ADLERWERKE	0001
570	158	70	52	36	128	39	-	3 082	AME	6872
13 763	3 097	1 020	1 551	753	1 288	993	5	56 996	APRILIA (I)	4082/4123
1 443	520	48	14	6	220	8	1	8 502	AUTO UNION	0588/u.a.
118	22	5	319	184	35	200	-	1 619	EISENACHER MOT. W.	0043/0873
1 205	393	62	259	144	227	151	-	6 923	BELGARDA (I)	4133
325	94	33	33	8	39	12	-	1 513	BENELLI (I)	4038
392	92	21	26	9	76	7	-	1 947	BIMOTA (I)	4091
73 031	20 834	4 872	4 366	2 243	11 691	2 510	149	353 686	BMW	0005/u.a.
597	143	51	84	41	114	45	-	2 537	BUELL (USA)	1029
1 931	841	262	992	588	295	862	1	15 367	CAGIVA (I)	4099
6 709	1 660	465	582	810	1 062	522	-	27 792	DAELIM (ROK)	8257
204	71	12	80	9	22	30	-	1 120	DKW	0010
8 706	2 728	796	1 022	357	1 281	422	3	42 826	DUCATI (I)	4042
175	73	27	30	6	59	20	-	1 177	ENFIELD (IND)	8353
132	105	9	56	51	15	40	-	1 098	FANTIC MOTOR (I)	4051
19 382	5 459	1 139	1 403	946	4 677	702	-	90 693	HARLEY-DAVIDSON(USA)	1008
1 792	409	57	7	4	309	1	-	7 243	HEINKEL-STUTTGART	0594
610	157	44	104	43	98	62	-	2 756	HONDA (BR)	1914
12 913	3 933	809	2 177	1 620	1 504	1 481	4	61 027	HONDA (I)	4124
239	88	23	107	79	31	55	-	1 404	HONDA (TR)	5983
5 619	1 310	315	479	413	924	341	-	23 059	HONDA (USA)	1153
132 514	33 137	8 008	14 572	8 164	18 467	8 295	22	567 167	HONDA MOTOR (J)	7100
322	136	18	9	5	104	2	-	2 239	HOREX	0025
361	92	30	156	87	93	172	-	2 654	HUSQVARNA (I)	4127
4 552	1 266	358	811	692	674	399	-	18 172	HYOSUNG (ROK)	8254
920	308	66	48	19	55	18	-	4 219	ITALJET (I)	4087
464	77	26	645	298	47	335	-	3 607	JAWA (CS)	8006
83 508	22 271	6 931	9 788	6 089	14 316	8 980	18	367 396	KAWASAKI (J)	7103
859	147	50	2	2	54	-	-	2 783	KREIDLER	0597
5 892	1 766	326	2 410	1 101	933	1 598	2	36 429	KTM (A)	6007
2 780	622	276	365	393	214	242	-	11 750	KWANG YANG (RC)	7453
541	114	43	26	19	99	14	-	2 533	LAVERDA (I) 1)	4052/4095
351	111	19	2	1	46	1	-	1 763	MAICO	0481/7669
7 602	2 185	390	1 406	1 030	929	965	-	35 629	MONTESA HONDA (E)	7594/7607
6 572	1 899	435	19 985	9 502	1 367	11 118	2	83 797	MZ/MUZ	0868/u.a.
304	92	32	6	3	51	5	-	1 592	MOTO MORINI (I)	4043
8 372	2 363	700	388	141	1 426	174	-	37 803	MOTO-GUZZI (I)	4003
1 954	425	76	126	64	250	61	-	7 617	MBK (F)	3029/3053
307	101	21	129	51	37	80	1	2 143	MV AGUSTA (I)	4060
265	54	18	14	2	82	4	-	1 258	NORTON (GB)	2007
1 672	661	64	69	23	319	32	-	11 925	NSU-MOTORENWERKE	0037
2 243	599	219	36	24	323	33	1	9 164	NUERNB.HERCULESWERKE	0023
4 325	1 308	487	75	67	375	45	-	19 486	PEUGEOT (F)	3003/u.a.
66 533	13 877	4 552	645	285	8 065	291	2	262 706	PIAGGIO (I)	4013
658	246	72	157	134	69	109	-	5 026	SACHS	6653
1 663	464	162	87	82	287	35	-	8 474	SAN YANG (RC)	7455
381	82	14	3 462	2 102	78	2 183	-	12 587	SIMSON	0048/u.a.
1 525	587	93	111	171	256	130	-	6 754	STANDARD MOTOR (RC)	7458
119 907	33 132	9 756	18 571	12 776	22 146	11 653	23	536 649	SUZUKI (J)	7102
1 091	101	26	46	41	282	23	-	4 416	TAIW.GOLDEN BEE (RC)	7457
5 321	1 282	321	561	317	1 046	347	6	24 158	TRIUMPH (GB)	2013/u.a.
270	107	11	17	7	43	10	-	1 899	TRIUMPH WERKE	0056
783	184	51	63	23	108	68	-	2 803	URAL (SU)	9306
270	92	91	1	-	65	2	-	1 905	VESPA-RSM	0159/6774
734	336	63	349	224	122	320	-	6 248	YAMAHA (BR)	1915
2 767	631	129	226	94	362	111	-	11 503	YAMAHA (E)	7501
142 983	36 492	8 555	17 790	9 649	24 410	10 648	12	623 437	YAMAHA (J)	7101
4 643	1 302	223	249	111	653	98	-	19 646	YAMAHA (RC)	7452
2 303	914	126	63	26	358	35	-	12 797	ZUENDAPP-WERKE	0064
14 625	3 990	1 138	2 664	1 601	2 700	1 842	-	71 294	SONSTIGE HERSTELLER	
783 285	205 864	54 122	109 875	63 772	125 437	68 982	252	3 557 360	ZUSAMMEN	
APRILIA (I)										
502	89	42	9	3	65	9	-	1 750	4123	080 PC-9KW
543	140	39	25	11	24	12	-	2 124	4123	082 PX-10KW
333	54	29	10	-	32	1	-	1 222	4123	084 PM-8KW
374	100	34	94	53	29	35	-	1 928	4123	100 GS-23KW
357	100	23	89	17	30	36	-	1 495	4123	101 LD 01-41KW
278	48	15	13	6	34	10	-	1 081	4123	102 MH00-31KW
330	115	25	62	49	20	49	-	1 580	4123	104 MP-11KW
151	38	9	28	6	14	15	-	584	4123	105 MX-29KW
3 713	474	240	59	25	287	23	-	12 012	4123	106 MB-9KW
310	50	16	7	3	12	2	-	1 189	4123	107 MB-7KW
132	65	9	41	19	7	9	-	726	4123	108 MP-5KW
835	158	29	120	49	88	92	1	3 124	4123	109 ML-36KW
272	47	18	7	6	27	2	-	748	4123	111 MF-9KW
574	99	27	15	6	39	5	-	2 043	4123	114 MB-10KW
209	63	12	58	31	18	34	-	1 146	4123	115 MP-18KW
228	45	9	59	24	32	18	-	826	4123	116 LD-40KW
296	51	11	6	-	19	6	-	1 069	4123	122 PD-14KW
334	94	27	62	32	62	34	-	1 614	4123	123 ME-87KW
629	275	82	185	126	73	123	-	3 674	4123	128 MP-22KW
274	78	16	43	15	32	22	1	1 132	4123	131 PA-87KW
169	48	13	49	21	22	30	-	879	4123	134 RP-92KW
635	175	36	153	69	71	106	3	3 014		SONSTIGE
2 285	691	259	357	182	251	320	-	12 036		UNBEKANNT
13 763	3 097	1 020	1 551	753	1 288	993	5	56 996	ZUSAMMEN	

Übersicht 12 - Bestand an Kraftträdern und dreirädrigen Kfz nach Herstellern, Typen und Ländern (Fortsetzung)

Herstellerschl.-Nr.	Typ-Schl.-Nr. und statistische Bezeichnungen	Baden-Württemberg	Bayern	Berlin	Brandenburg	Bremen	Hamburg	Hessen	Mecklenburg-Vorpommern	Niedersachsen
		1	2	3	4	5	6	7	8	9
AUTO UNION										
0590	125 RT 125-5KW	284	528	10	-	5	10	134	1	172
0590	173 RT 175 VS-7	146	278	5	-	-	5	73	-	72
0590	174 RT 175-7KW	227	356	7	2	2	7	101	-	108
0590	199 RT 200-7KW	163	206	9	-	3	6	55	1	60
	SONSTIGE	325	550	9	-	4	12	116	1	138
	UNBEKANNT	438	827	18	6	12	19	267	2	462
	ZUSAMMEN	1 583	2 745	58	8	26	59	746	5	1 012
BELGARDA (I)										
4133	101 4SU-35KW	153	286	47	44	11	16	79	12	112
4133	102 DJ01-32KW	356	570	69	56	16	36	189	83	270
	SONSTIGE	4	8	1	3	-	-	6	2	4
	UNBEKANNT	492	811	74	79	6	36	210	62	279
	ZUSAMMEN	1 005	1 675	191	182	33	88	484	159	665
BMW										
0005	080 C1-11KW	686	3 730	149	59	42	104	424	33	458
0005	081 C1-13KW	178	762	30	14	6	11	117	9	97
0005	101 R 100-44KW	146	175	14	2	3	13	41	2	75
0505	101 247(595)29KW	55	75	48	6	6	12	31	3	124
0005	102 R 100-48KW	134	182	23	3	3	10	55	2	88
0005	103 R 100-51KW	253	315	37	4	7	26	103	-	146
0005	104 248-20KW	561	796	125	31	13	57	312	12	455
0505	104 247(971)48KW	148	236	20	3	3	13	73	3	104
0005	105 248-26KW	40	64	13	9	1	3	76	1	73
0505	105 247(971)51KW	895	1 351	122	22	32	59	438	8	614
0005	106 248-37KW	871	1 098	146	49	30	54	440	17	573
0505	106 247(785)37KW	200	286	49	11	14	33	99	4	193
0005	107 247 E-37KW	3 489	5 272	618	130	78	254	1 351	51	1 340
0005	108 247-49KW	214	281	29	16	8	17	76	1	151
0505	108 248-20KW	1 251	1 791	198	68	36	87	692	21	1 013
0005	109 247-51KW	986	1 230	97	30	25	58	376	7	550
0005	110 247-37KW	2 313	2 736	388	125	70	149	1 065	28	1 563
0505	110 248-33KW	425	489	58	12	11	18	155	7	198
0005	111 100-66KW	3 224	4 142	469	155	75	150	1 457	44	1 618
0505	111 247(971)47KW	134	168	21	4	4	8	41	1	69
0005	112 247-20KW	531	565	202	84	21	33	280	27	451
0505	112 247 E-37KW	205	256	30	4	4	10	67	1	69
0005	113 75-55KW	1 336	1 745	380	101	61	129	709	43	727
0505	113 248-37KW	170	161	17	8	1	8	63	2	82
0005	114 247-35KW	79	102	14	6	5	6	92	3	74
0005	115 247 E-44KW	5 532	7 832	865	247	152	350	1 997	98	2 310
0005	116 247-44KW	530	772	75	21	24	26	230	8	462
0005	117 247 E-20KW	176	358	68	18	7	16	95	2	134
0005	118 100-74KW	1 211	1 581	165	81	35	85	689	20	689
0005	120 75-50KW	206	253	111	20	4	22	192	4	186
0005	121 100-72KW	1 297	1 751	226	86	53	102	787	29	1 055
0005	122 259-66KW	3 862	5 649	563	305	124	250	1 865	116	2 518
0005	123 169-35KW	2 878	4 456	548	262	110	241	1 494	133	1 487
0005	124 169-25KW	931	1 340	178	60	46	86	439	28	539
0005	127 259-59KW	377	705	94	22	7	14	177	7	185
0005	128 259-57KW	5 836	7 628	776	274	122	336	2 313	112	2 196
0005	129 259-52KW	1 491	2 084	344	151	43	139	843	61	854
0005	130 259-25KW	189	334	50	14	8	14	76	6	105
0005	132 BMW 589-72KW	899	1 183	144	72	23	78	479	37	565
0005	133 BMW 259 C-45	1 033	1 571	202	114	32	96	561	48	630
0005	134 R2S-72KW	1 075	1 498	158	72	34	89	520	21	544
0005	135 BMW 259 C-37	86	155	19	16	5	17	52	6	56
0005	137 K 2 LT-72KW	352	672	80	45	14	35	278	26	295
0005	138 BMW 589-96KW	307	389	56	28	10	35	170	16	215
0005	139 R 21-62KW	2 598	4 830	412	143	80	197	1 329	57	1 069
0005	140 R 13-37KW	1 232	2 655	276	121	44	116	689	50	576
0005	141 R 13-25KW	106	208	12	12	2	3	34	3	55
0005	142 R2C-45KW	142	299	33	20	20	37	113	10	75
0005	148 R 22-70KW	411	867	71	39	15	53	273	28	337
0005	149 R 2S-72KW	164	409	31	10	13	20	104	2	81
0005	150 K12-96KW	235	402	47	21	23	30	138	8	172
0005	246 R 27-13KW	316	391	47	1	10	38	186	1	258
0005	249 R 25/3-10KW	1 236	1 599	44	7	10	47	434	2	410
0005	251 R 26-11KW	398	530	32	2	14	27	182	1	241
0005	488 R 50/5-24KW	148	167	47	8	7	29	84	-	117
0005	498 R 51/3-18KW	185	155	16	2	-	8	55	-	50
0005	499 R 50-19KW	364	375	60	4	8	36	130	1	201
0005	598 R 60/5-29KW	324	448	44	7	16	36	176	2	287
0005	599 R 60/6-29KW	294	256	44	12	14	28	150	5	270
0005	600 R 60/7-29KW	162	185	29	6	12	11	117	4	208
0005	740 R 75/5-37KW	742	1 089	116	18	24	58	350	2	418
0005	744 R 75/6-37KW	331	461	66	9	9	44	157	6	241
0005	745 R 75/7-37KW	152	229	31	4	5	10	85	1	141
0005	892 R 90/S-49KW	450	545	47	8	15	28	203	1	235
0005	893 R 90/6-44KW	316	462	72	8	11	31	160	1	217
	SONSTIGE	551	1 022	193	45	18	58	255	5	333
	UNBEKANNT	2 430	3 829	365	121	87	191	1 269	59	2 433
	ZUSAMMEN	60 079	89 632	10 154	3 492	1 869	4 489	28 563	1 357	34 355

Anmerkungen siehe Seite 130.



Nordrhein-Westfalen	Rheinland-Pfalz	Saarland	Sachsen	Sachsen-Anhalt	Schleswig-Holstein	Thüringen	Sonstige	Deutschland	Herstellersch.-Nr.	Typ-Schl.-Nr. und statistische Bezeichnungen
10	11	12	13	14	15	16	17	18		
AUTO UNION										
236	73	6	-	1	35	-	1	1 496	0590	125 RT 125-5KW
129	61	9	-	1	29	-	-	808	0590	173 RT 175 VS-7
130	70	3	-	1	28	-	-	1 042	0590	174 RT 175-7KW
123	48	3	-	-	6	-	-	683	0590	199 RT 200-7KW
230	96	12	2	-	22	1	-	1 518		SONSTIGE
595	172	15	12	3	100	7	-	2 955		UNBEKANNT
1 443	520	48	14	6	220	8	1	8 502	ZUSAMMEN	
BELGARDA (I)										
262	73	21	42	22	38	23	-	1 241	4133	101 4SU-35KW
471	140	17	90	66	92	46	-	2 567	4133	102 DJ01-32KW
19	5	1	5	1	2	-	-	61		SONSTIGE
453	175	23	122	55	95	82	-	3 054		UNBEKANNT
1 205	393	62	259	144	227	151	-	6 923	ZUSAMMEN	
BMW										
1 238	258	86	70	39	110	40	-	7 526	0005	080 C1-11KW
224	56	10	17	14	26	10	-	1 581	0005	081 C1-13KW
146	37	7	4	-	26	3	-	694	0005	101 R 100-44KW
201	33	4	1	3	53	4	2	661	0505	101 247(595)29KW
154	30	5	4	2	35	1	-	731	0005	102 R 100-48KW
274	88	20	3	3	59	3	-	1 341	0005	103 R 100-51KW
796	241	37	22	10	179	15	2	3 664	0005	104 248-20KW
158	47	12	1	2	29	1	-	853	0505	104 247(971)48KW
157	34	13	6	4	7	6	-	507	0005	105 248-26KW
1 074	340	102	21	11	199	18	-	5 306	0505	105 247(971)51KW
1 091	339	61	38	18	219	22	-	5 066	0005	106 248-37KW
306	60	21	6	5	72	3	-	1 362	0505	106 247(785)37KW
3 391	1 052	174	152	68	561	73	-	18 054	0005	107 247 E-37KW
234	63	12	6	2	44	2	-	1 156	0005	108 247-49KW
1 708	561	121	75	46	355	41	2	8 066	0505	108 248-20KW
866	306	67	20	10	186	15	1	4 830	0005	109 247-51KW
2 995	768	174	83	51	538	46	43	13 135	0005	110 247-37KW
416	146	29	21	10	83	7	-	2 085	0505	110 248-33KW
3 263	1 186	250	120	51	549	99	-	16 852	0005	111 100-66KW
112	37	8	5	1	17	3	-	633	0505	111 247(971)47KW
892	200	39	94	38	112	37	66	3 672	0005	112 247-20KW
178	58	7	4	1	29	3	-	926	0505	112 247 E-37KW
1 656	520	134	95	47	276	61	-	8 020	0005	113 75-55KW
174	56	8	4	5	31	5	-	795	0505	113 248-37KW
60	52	7	5	1	28	3	-	537	0005	114 247-35KW
5 458	1 560	348	315	137	852	147	1	28 201	0005	115 247 E-44KW
731	155	53	26	11	127	13	-	3 264	0005	116 247-44KW
355	51	13	16	5	42	6	-	1 362	0005	117 247 E-20KW
1 285	445	86	70	19	225	37	-	6 723	0005	118 100-74KW
792	70	11	13	102	22	12	-	2 020	0005	120 75-50KW
1 909	510	80	104	46	341	48	-	8 424	0005	121 100-72KW
5 336	1 531	375	426	193	756	255	2	24 126	0005	122 259-66KW
3 621	1 068	249	396	216	489	222	-	17 870	0005	123 169-35KW
1 314	301	89	103	56	176	48	-	5 734	0005	124 169-25KW
546	161	65	36	19	33	23	-	2 471	0005	127 259-59KW
6 345	1 833	411	398	176	722	207	2	29 687	0005	128 259-57KW
2 140	571	193	201	95	305	117	-	9 632	0005	129 259-52KW
254	49	15	10	8	33	7	-	1 172	0005	130 259-25KW
1 227	327	88	116	59	182	77	-	5 556	0005	132 BMW 589-72KW
1 379	382	104	167	99	242	89	-	6 749	0005	133 BMW 259 C-45
1 316	438	109	132	61	158	76	-	6 301	0005	134 R2S-72KW
100	33	7	18	9	21	9	-	609	0005	135 BMW 259 C-37
540	163	45	57	36	111	34	-	2 783	0005	137 K 2 LT-72KW
458	92	33	41	12	77	21	-	1 960	0005	138 BMW 589-96KW
3 350	892	226	199	113	386	128	-	16 009	0005	139 R 21-62KW
1 644	436	121	174	107	208	136	6	8 591	0005	140 R 13-37KW
112	20	5	43	7	24	12	-	658	0005	141 R 13-25KW
208	66	15	28	18	39	11	-	1 134	0005	142 R2C-45KW
730	161	55	41	31	132	27	18	3 289	0005	148 R 22-70KW
219	70	20	19	8	26	6	3	1 205	0005	149 R 2S-72KW
398	98	37	35	17	60	22	-	1 743	0005	150 K12-96KW
451	145	23	1	-	114	-	-	1 982	0005	246 R 27-13KW
741	302	28	2	3	139	3	-	5 007	0005	249 R 25/3-10KW
359	127	40	1	2	124	3	-	2 083	0005	251 R 26-11KW
201	92	22	2	1	51	5	1	982	0005	488 R 50/5-24KW
71	29	9	-	-	12	-	-	592	0005	498 R 51/3-18KW
341	104	17	3	4	94	1	-	1 743	0005	499 R 50-19KW
415	90	27	11	8	95	6	-	1 992	0005	598 R 60/5-29KW
431	124	22	6	2	124	7	-	1 789	0005	599 R 60/6-29KW
243	89	16	12	6	78	4	-	1 182	0005	600 R 60/7-29KW
818	220	46	18	3	142	7	-	4 071	0005	740 R 75/5-37KW
507	119	35	8	5	82	4	-	2 084	0005	744 R 75/6-37KW
235	59	14	4	1	49	1	-	1 021	0005	745 R 75/7-37KW
478	134	29	8	4	94	3	-	2 282	0005	892 R 90/S-49KW
382	108	26	14	6	70	5	-	1 889	0005	893 R 90/6-44KW
707	196	39	26	12	145	18	-	3 623		SONSTIGE
3 120	845	218	189	84	666	132	-	16 038		UNBEKANNT
73 031	20 834	4 872	4 366	2 243	11 691	2 510	149	353 686	ZUSAMMEN	

Übersicht 12 - Bestand an Kraftträdern und dreirädrigen Kfz nach Herstellern, Typen und Ländern (Fortsetzung)

Herstellerschl.-Nr.	Typ-Schl.-Nr. und statistische Bezeichnungen	Baden-Württemberg	Bayern	Berlin	Brandenburg	Bremen	Hamburg	Hessen	Mecklenburg-Vorpommern	Niedersachsen
		1	2	3	4	5	6	7	8	9
BUELL (USA)										
1029	100 EB1-60KW	136	107	12	15	7	9	47	12	95
1029	104 BL1-65KW	100	102	15	11	-	17	86	14	118
	SONSTIGE	121	121	24	17	6	14	91	11	113
	UNBEKANNT	10	8	-	1	-	-	6	-	16
	ZUSAMMEN	367	338	51	44	13	40	230	37	342
DAELIM (ROK)										
8257	080 VS 125 F-9KW	227	411	55	190	16	21	129	213	299
8257	081 SG 125 F-9KW	1 117	1 742	408	140	27	97	753	61	1 197
8257	082 VT 125 F-10	279	470	117	181	10	50	186	191	352
8257	084 VL 125F-10KW	181	329	90	113	1	45	181	86	302
	SONSTIGE	-	-	-	-	-	-	-	-	-
	UNBEKANNT	838	1 696	328	232	48	96	733	334	1 410
	ZUSAMMEN	2 642	4 648	998	856	102	309	1 982	885	3 560
DUCATI (I)										
4042	100 M-40KW	230	263	56	34	10	18	107	3	121
4042	102 M-55KW	133	132	12	8	4	15	52	3	66
4042	105 S-50KW	109	147	15	3	3	8	51	4	104
4042	106 S-57KW	199	249	18	15	4	10	110	3	171
4042	107 916-72KW	141	159	10	10	2	9	37	3	69
4042	108 748-72KW	110	143	17	22	1	11	48	5	70
4042	109 M-46KW	83	119	12	14	3	15	58	-	47
4042	110 M-49KW	107	138	13	14	-	13	44	4	59
4042	111 S1-61KW	48	106	22	7	4	18	48	1	39
4042	112 V 1-58KW	77	142	22	9	7	12	45	1	77
4042	113 H2-83KW	159	297	23	33	7	18	86	7	144
4042	114 S2-76KW	55	107	12	11	9	10	50	3	54
4042	115 M 3-40KW	43	128	24	11	2	10	52	4	47
4042	118 H 3-72KW	60	124	23	10	3	9	55	4	62
4042	120 M2-57KW	138	269	18	21	4	28	88	1	108
4042	127 M4-74KW	94	163	11	3	1	10	46	1	43
	SONSTIGE	160	331	37	24	5	21	163	4	200
	UNBEKANNT	6 371	6 784	439	207	111	284	2 109	83	2 590
	ZUSAMMEN	8 317	9 801	784	456	180	519	3 249	134	4 071
HARLEY-DAVIDSON(USA)										
1008	128 FLT-43KW	82	105	34	12	7	14	65	9	101
1008	131 FXST-43KW	168	205	41	9	4	21	91	4	93
1008	135 FXST-34KW	90	107	23	7	5	20	41	4	57
1008	137 XL2-35KW	185	204	62	21	2	52	112	10	119
1008	140 XL2(0,9)-34	302	363	88	50	12	61	240	14	209
1008	142 XL2(0,9)-36	565	550	144	87	17	101	344	28	379
1008	144 XL2-43KW	474	492	128	56	10	95	343	30	312
1008	152 FXST-33KW	123	166	50	17	4	18	73	6	86
1008	155 FXST-36KW	139	195	53	16	6	31	77	3	90
1008	161 FXD-35KW	85	101	33	19	3	17	83	9	72
1008	162 FXST-35KW	485	654	163	63	21	116	378	24	377
1008	163 FXR-35KW	67	87	20	11	6	14	65	6	59
1008	164 FLT-44KW	244	344	74	40	9	73	231	23	240
1008	168 XL2(1,2)-34	113	117	30	12	3	18	83	6	68
1008	170 FXD-41KW	295	316	95	68	9	64	207	34	224
1008	172 FXST-41KW	1 402	1 592	366	245	66	297	915	123	1 088
1008	180 XL2-37KW	118	106	42	16	3	23	97	8	96
1008	182 FXD-50KW	118	112	38	22	3	26	81	10	90
1008	185 FLT-49KW	66	88	15	14	6	27	51	6	54
1008	186 FS2-46KW	540	558	138	97	15	97	461	74	463
1008	189 XL1-37KW	127	144	31	20	3	31	87	8	75
1008	191 XL1-43KW	183	141	38	26	3	34	123	11	134
1008	193 FD1-50KW	215	216	48	34	11	42	196	24	135
1008	195 FL1-49KW	199	261	52	26	8	41	252	35	185
1008	197 XL1-39KW	136	147	45	23	6	31	100	11	95
1008	199 FS2-47KW	69	68	19	6	2	14	65	13	63
	SONSTIGE	1 021	1 226	291	106	27	121	631	38	571
	UNBEKANNT	6 761	6 921	1 043	574	251	762	3 117	294	4 334
	ZUSAMMEN	14 372	15 586	3 204	1 697	522	2 261	8 609	865	9 869
HEINKEL,STUTTGART										
0594	172 TOUR103A-1-7	399	303	26	1	6	12	100	-	257
0594	175 TOUR103A-2-7	578	488	80	5	36	50	185	-	614
	SONSTIGE	236	185	8	-	2	3	36	-	73
	UNBEKANNT	174	210	31	2	18	16	86	2	442
	ZUSAMMEN	1 387	1 186	145	8	62	81	407	2	1 386
HONDA (BR)										
1914	101 PC 14-20KW	362	439	50	16	13	33	159	10	231
	SONSTIGE	10	9	3	-	2	1	4	-	5
	UNBEKANNT	44	90	24	23	1	11	38	12	48
	ZUSAMMEN	416	538	77	39	16	45	201	22	284

Anmerkungen siehe Seite 130.



Nordrhein-Westfalen	Rheinland-Pfalz	Saarland	Sachsen	Sachsen-Anhalt	Schleswig-Holstein	Thüringen	Sonstige	Deutschland	Herstellersch.-Nr.	Typ-Schl.-Nr. und statistische Bezeichnungen
10	11	12	13	14	15	16	17	18		
BUELL (USA)										
161	36	15	12	12	30	19	-	725	1029	100 EB1-60KW
181	53	11	24	17	30	9	-	788	1029	104 BL1-65KW
227	51	25	45	12	53	17	-	948		SONSTIGE
28	3	-	3	-	1	-	-	76		UNBEKANNT
597	143	51	84	41	114	45	-	2 537	ZUSAMMEN	
DAELIM (ROK)										
398	110	30	183	197	104	139	-	2 722	8257	080 VS 125 F-9KW
2 067	448	150	78	88	275	45	-	8 693	8257	081 SG 125 F-9KW
622	194	47	92	109	138	71	-	3 109	8257	082 VT 125 F-10
565	161	36	46	71	107	36	-	2 350	8257	084 VL 125F-10KW
3	-	-	-	1	-	-	-	4		SONSTIGE
3 054	747	202	183	344	438	231	-	10 914		UNBEKANNT
6 709	1 660	465	582	810	1 062	522	-	27 792	ZUSAMMEN	
DUCATI (I)										
354	117	46	62	15	30	24	-	1 490	4042	100 M-40KW
219	59	14	16	10	22	9	-	774	4042	102 M-55KW
160	63	15	26	11	18	7	-	744	4042	105 S-50KW
311	103	29	24	6	37	6	-	1 295	4042	106 S-57KW
145	46	10	20	7	18	12	-	698	4042	107 916-72KW
146	57	14	55	15	20	20	-	754	4042	108 748-72KW
170	55	15	17	2	17	3	-	630	4042	109 M-46KW
143	47	8	17	15	28	12	-	662	4042	110 M-49KW
134	44	15	22	9	18	10	-	545	4042	111 S1-61KW
140	48	8	27	9	21	9	1	655	4042	112 V 1-58KW
252	84	15	56	26	55	35	-	1 297	4042	113 H2-83KW
134	38	4	17	6	23	8	1	542	4042	114 S2-76KW
125	44	17	44	18	26	15	-	610	4042	115 M 3-40KW
139	48	13	58	16	29	15	-	668	4042	118 H 3-72KW
227	69	16	64	13	52	22	-	1 138	4042	120 M2-57KW
130	30	10	22	8	21	11	-	604	4042	127 M4-74KW
363	121	32	73	39	66	29	-	1 668		SONSTIGE
5 414	1 655	515	402	132	780	175	1	28 052		UNBEKANNT
8 706	2 728	796	1 022	357	1 281	422	3	42 826	ZUSAMMEN	
HARLEY-DAVIDSON(USA)										
189	43	10	14	11	47	2	-	745	1008	128 FLT-43KW
149	44	18	2	7	36	3	-	895	1008	131 FXST-43KW
124	29	5	2	4	33	2	-	553	1008	135 FXST-34KW
256	47	7	13	7	64	9	-	1 170	1008	137 XLJ2-35KW
459	119	37	26	13	89	18	-	2 100	1008	140 XLJ2(0,9)-34
754	195	53	70	36	178	24	-	3 525	1008	142 XLJ2(0,9)-36
590	177	46	56	35	146	32	-	3 022	1008	144 XLJ2-43KW
154	38	4	5	6	72	3	-	825	1008	152 FXST-33KW
195	44	13	5	4	35	5	-	911	1008	155 FXST-36KW
126	22	9	5	5	36	10	-	635	1008	161 FXD-35KW
785	169	49	35	25	202	26	-	3 572	1008	162 FXST-35KW
111	34	4	11	3	23	9	-	530	1008	163 FXR-35KW
486	114	24	40	21	145	19	-	2 127	1008	164 FLT-44KW
159	32	9	8	5	34	3	-	700	1008	168 XLJ2(1,2)-34
348	129	17	76	44	102	29	-	2 057	1008	170 FXD-41KW
2 239	583	123	225	176	568	99	-	10 107	1008	172 FXST-41KW
181	55	22	21	21	55	9	-	873	1008	180 XLJ2-37KW
150	53	6	34	10	34	15	-	802	1008	182 FXD-50KW
128	35	6	11	5	22	6	-	540	1008	185 FLT-49KW
911	313	65	81	70	184	43	-	4 110	1008	186 FS2-46KW
192	55	11	20	12	53	11	-	880	1008	189 XL1-37KW
206	77	18	20	16	78	12	-	1 120	1008	191 XL1-43KW
269	89	14	49	24	87	29	-	1 482	1008	193 FD1-50KW
410	126	23	52	19	112	15	-	1 816	1008	195 FL1-49KW
255	64	14	33	11	45	17	-	1 033	1008	197 XL1-39KW
92	35	3	13	2	28	13	-	505	1008	199 FS2-47KW
1 260	344	82	66	47	337	35	-	6 203		SONSTIGE
8 204	2 394	447	410	307	1 832	204	-	37 855		UNBEKANNT
19 382	5 459	1 139	1 403	946	4 677	702	-	90 693	ZUSAMMEN	
HEINKEL,STUTT GART										
335	110	18	-	-	60	-	-	1 627	0594	172 TOUR103A-1-7
1 008	206	25	4	3	159	1	-	3 442	0594	175 TOUR103A-2-7
79	37	7	-	-	15	-	-	681		SONSTIGE
370	56	7	3	1	75	-	-	1 493		UNBEKANNT
1 792	409	57	7	4	309	1	-	7 243	ZUSAMMEN	
HONDA (BR)										
511	137	39	26	14	85	20	-	2 145	1914	101 PC 14-20KW
1	1	1	1	-	2	-	-	40		SONSTIGE
98	19	4	77	29	11	42	-	571		UNBEKANNT
610	157	44	104	43	98	62	-	2 756	ZUSAMMEN	

Übersicht 12 - Bestand an Kraftträdern und dreirädrigen Kfz nach Herstellern, Typen und Ländern (Fortsetzung)

Herstellersch.-Nr.	Typ-Schl.-Nr. und statistische Bezeichnungen	Baden-Württemberg	Bayern	Berlin	Brandenburg	Bremen	Hamburg	Hessen	Mecklenburg-Vorpommern	Niedersachsen
		1	2	3	4	5	6	7	8	9
HONDA (I)										
4124	100 RD 08-32KW	429	621	77	123	21	30	178	89	187
4124	101 RD 08-25KW	294	419	20	39	2	20	141	17	132
4124	102 HF 07-6KW	967	1 309	105	108	44	57	548	52	533
4124	103 PC 32-43KW	176	154	60	44	7	3	117	31	91
4124	104 PC 32-37KW	221	294	75	96	12	25	151	23	167
4124	105 PC 32-25KW	520	663	142	72	33	83	325	36	385
4124	106 PD 10-37KW	564	869	105	99	21	51	341	68	352
4124	107 PD 10-25KW	363	509	67	42	17	52	160	18	204
4124	108 PC 32-42KW	423	465	147	101	40	55	238	69	252
4124	109 PC 32-36KW	95	129	48	40	3	11	52	14	73
4124	110 PC 32-24KW	495	629	151	94	46	74	263	59	459
4124	111 JF 05-11KW	757	1 019	213	58	86	84	472	28	727
4124	112 JC 22-11KW	641	1 191	74	276	15	25	400	187	339
4124	114 RD10-39KW	447	774	69	61	25	69	280	52	254
4124	117 JF07-10KW	398	640	59	36	34	37	297	27	218
	SONSTIGE	61	103	8	6	4	13	37	5	37
	UNBEKANNT	1 571	2 888	123	348	32	50	965	229	742
	ZUSAMMEN	8 422	12 676	1 543	1 643	442	739	4 965	1 004	5 152
HONDA (TR)										
5983	080 JC 27-8KW	159	191	24	76	6	12	112	50	119
	UNBEKANNT	4	10	4	4	-	-	6	1	4
	ZUSAMMEN	163	201	28	80	6	12	118	51	123
HONDA (USA)										
1153	101 SC 02-61KW	292	407	65	22	13	34	161	13	309
1153	102 SC 14-69KW	87	118	16	18	6	10	54	5	65
1153	103 SC 23-49KW	100	127	12	6	7	7	49	2	52
1153	104 SC 22-74KW	150	238	21	15	12	12	78	7	101
1153	106 SC 22-72KW	253	421	27	41	10	22	153	24	203
1153	107 SC 32-37KW	465	722	75	138	44	90	281	98	398
1153	109 SC 34-72KW	238	352	55	54	18	28	172	24	193
1153	111 SC 39-37KW	119	132	12	29	16	21	63	7	104
1153	114 SC47-87KW	76	143	12	7	5	11	63	5	57
	SONSTIGE	140	183	18	22	11	17	104	20	84
	UNBEKANNT	942	1 306	160	157	38	150	685	136	1 313
	ZUSAMMEN	2 862	4 149	473	509	180	402	1 863	341	2 879
HONDA MOTOR (J)										
7100	070 ST 70-4KW	790	571	58	5	15	35	361	1	189
7100	080 HC 04-7KW	348	493	31	27	6	12	149	16	172
7100	081 HC 01-5KW	110	181	9	12	3	11	99	3	121
7100	082 HD 02-6KW	90	108	3	3	2	14	86	1	59
7100	083 HD 06-6KW	327	410	20	20	7	18	171	13	115
7100	084 HF 01-4KW	702	1 272	145	17	11	36	332	3	323
7100	086 HD 08-7KW	153	195	20	23	5	8	76	7	39
7100	087 HD 09-7KW	242	308	15	37	3	2	89	10	84
7100	088 JD 16-8KW	342	689	42	219	7	16	310	137	258
7100	089 HF 09-6KW	161	247	34	17	10	21	99	11	108
7100	114 RC 46-78KW	195	325	50	36	16	24	143	30	166
7100	115 PC 34-69KW	453	528	99	103	26	31	244	56	330
7100	117 PC 34-25KW	236	212	34	52	12	11	92	13	104
7100	118 RC 46-72KW	656	860	118	105	45	41	426	65	445
7100	119 PC 21-28KW	123	180	21	69	5	16	78	47	95
7100	120 XL 125-10KW	134	159	10	1	5	7	75	-	54
7100	123 CB 125-11KW	140	139	8	-	2	3	57	2	42
7100	125 CB 200-13KW	264	355	17	2	5	16	159	1	150
7100	127 CB 125 T-13	153	196	8	3	5	6	94	-	77
7100	128 CM 185T-13KW	602	580	35	15	13	43	270	9	310
7100	129 CM 185 T-7KW	360	491	29	9	5	14	223	3	107
7100	130 CB 1-77KW	240	284	32	16	8	8	135	-	160
7100	131 L 185 S-7KW	189	311	8	1	3	9	189	1	59
7100	132 L 185 S-12KW	345	546	10	2	7	11	206	3	97
7100	133 L 250 S-13KW	362	453	19	2	4	33	235	-	203
7100	134 RC 01-57KW	453	479	74	29	16	32	179	16	292
7100	136 RC 03-37KW	176	148	17	15	3	18	86	9	137
7100	137 SC 01-70KW	1 070	1 165	125	53	44	57	489	18	636
7100	139 PD 01-20KW	513	733	69	16	20	58	334	6	328
7100	142 NC 01-20KW	1 175	1 418	162	64	55	103	587	33	916
7100	144 RC 05-37KW	149	179	21	11	4	23	102	8	120
7100	146 PC 01-20KW	583	735	141	38	42	59	488	19	613
7100	147 PC 01-37KW	916	1 019	129	71	45	89	474	26	667
7100	149 MC 02-19KW	187	215	18	3	3	14	85	5	76
7100	150 MC 02-13KW	155	156	25	4	9	15	117	5	119
7100	151 RC 04-58KW	593	711	69	43	16	24	278	20	340
7100	152 RC 06-57KW	192	247	45	23	7	14	82	7	77
7100	154 SC 06-74KW	143	169	29	19	1	7	75	2	84
7100	155 PC 02-37KW	188	298	62	29	18	27	107	12	215
7100	160 MC 06-13KW	170	212	22	12	7	11	84	5	113
7100	162 PC 06-37KW	326	400	46	28	13	31	189	11	277
7100	165 MD 04-13KW	263	350	36	9	6	24	192	3	162
7100	166 SC 09-70KW	167	164	18	5	6	7	56	5	98
7100	168 MD 03-13KW	195	277	10	4	4	11	150	5	98
7100	170 PD 02-20KW	750	901	63	24	17	86	342	11	387
7100	172 PC 07-20KW	345	361	40	15	18	22	206	7	170
7100	173 PC 04-44KW	213	175	9	6	2	6	79	1	52

Anmerkungen siehe Seite 130.



Nordrhein-Westfalen	Rheinland-Pfalz	Saarland	Sachsen	Sachsen-Anhalt	Schleswig-Holstein	Thüringen	Sonstige	Deutschland	Herstellersch.-Nr.	Typ-Schl.-Nr. und statistische Bezeichnungen
10	11	12	13	14	15	16	17	18		
HONDA (I)										
552	133	25	171	105	66	127	-	2 934	4124	100 RD 08-32KW
387	85	20	63	34	37	47	-	1 757	4124	101 RD 08-25KW
1 374	345	37	152	93	141	68	-	5 933	4124	102 HF 07-6KW
193	67	16	87	49	33	52	-	1 180	4124	103 PC 32-43KW
522	104	28	85	50	54	40	-	1 947	4124	104 PC 32-37KW
1 168	224	58	101	65	129	68	-	4 072	4124	105 PC 32-25KW
966	211	44	132	80	104	105	-	4 112	4124	106 PD 10-37KW
542	129	34	49	36	72	41	-	2 335	4124	107 PD 10-25KW
695	164	22	180	129	72	113	-	3 165	4124	108 PC 32-42KW
278	68	11	32	29	26	20	-	929	4124	109 PC 32-36KW
1 023	229	45	146	98	125	100	-	4 036	4124	110 PC 32-24KW
1 453	377	90	57	44	190	25	-	5 680	4124	111 JF 05-11KW
672	407	102	178	298	78	147	-	5 030	4124	112 JC 22-11KW
793	162	34	104	53	82	78	2	3 339	4124	114 RD10-39KW
527	154	28	56	28	76	35	-	2 650	4124	117 JF07-10KW
103	32	3	13	7	2	8	2	444		SONSTIGE
1 665	1 042	212	571	422	217	407	-	11 484		UNBEKANNT
12 913	3 933	809	2 177	1 620	1 504	1 481	4	61 027	ZUSAMMEN	
HONDA (TR)										
222	80	21	85	75	29	53	-	1 314	5983	080 JC 27-8KW
17	8	2	22	4	2	2	-	90		UNBEKANNT
239	88	23	107	79	31	55	-	1 404	ZUSAMMEN	
HONDA (USA)										
519	144	25	20	14	87	12	-	2 137	1153	101 SC 02-61KW
103	41	11	7	2	14	3	-	560	1153	102 SC 14-69KW
120	45	11	7	10	14	11	-	580	1153	103 SC 23-49KW
190	48	22	15	10	44	6	-	969	1153	104 SC 22-74KW
345	119	34	47	52	49	41	-	1 841	1153	106 SC 22-72KW
965	201	36	100	102	138	71	-	3 924	1153	107 SC 32-37KW
488	110	27	58	52	61	43	-	1 973	1153	109 SC 34-72KW
231	45	11	14	16	24	23	-	867	1153	111 SC 39-37KW
128	24	5	13	6	23	10	-	588	1153	114 SC47-87KW
243	58	10	30	24	43	18	-	1 025		SONSTIGE
2 287	475	123	168	125	427	103	-	8 595		UNBEKANNT
5 619	1 310	315	479	413	924	341	-	23 059	ZUSAMMEN	
HONDA MOTOR (J)										
421	182	29	4	2	62	1	-	2 726	7100	070 ST 70-4KW
324	106	28	38	13	50	28	-	1 841	7100	080 HC 04-7KW
329	63	17	6	4	46	8	-	1 022	7100	081 HC 01-5KW
140	46	32	4	2	12	7	-	609	7100	082 HD 02-6KW
349	110	32	14	12	36	21	-	1 675	7100	083 HD 06-6KW
631	231	67	1	7	134	7	-	3 919	7100	084 HF 01-4KW
122	38	10	21	7	22	12	-	758	7100	086 HD 08-7KW
133	81	15	28	19	25	21	-	1 112	7100	087 HD 09-7KW
501	232	36	203	179	80	171	-	3 422	7100	088 JD 16-8KW
236	50	6	21	17	39	10	-	1 087	7100	089 HF 09-6KW
443	100	15	61	30	30	35	-	1 699	7100	114 RC 46-78KW
788	194	61	176	72	91	116	-	3 368	7100	115 PC 34-69KW
208	83	29	72	41	23	45	-	1 267	7100	117 PC 34-25KW
1 251	320	32	202	106	122	123	-	4 917	7100	118 RC 46-72KW
250	62	11	48	64	24	42	-	1 135	7100	119 PC 21-28KW
70	40	8	-	3	11	2	-	579	7100	120 XL 125-10KW
95	46	8	1	1	15	1	-	560	7100	123 CB 125-11KW
260	91	18	6	2	27	1	-	1 374	7100	125 CB 200-13KW
187	65	27	9	3	30	5	-	868	7100	127 CB 125 T-13
564	250	57	13	11	114	6	-	2 892	7100	128 CM 185T-13KW
426	236	24	6	8	52	10	-	2 003	7100	129 CM 185 T-7KW
366	70	21	25	8	91	19	-	1 483	7100	130 CB 1-77KW
170	112	18	-	-	14	4	-	1 088	7100	131 L 185 S-7KW
230	130	31	3	3	22	6	-	1 652	7100	132 L 185 S-12KW
326	121	25	2	4	61	3	1	1 854	7100	133 L 250 S-13KW
665	153	48	40	18	122	18	-	2 634	7100	134 RC 01-57KW
355	61	18	16	8	51	6	-	1 124	7100	136 RC 03-37KW
1 554	362	99	85	27	214	44	-	6 042	7100	137 SC 01-70KW
551	179	51	10	6	132	8	-	3 014	7100	139 PD 01-20KW
1 679	585	183	69	53	298	49	1	7 430	7100	142 NC 01-20KW
230	58	20	8	10	45	11	-	999	7100	144 RC 05-37KW
1 220	358	102	32	34	168	25	-	4 657	7100	146 PC 01-20KW
1 372	423	103	49	28	271	34	-	5 716	7100	147 PC 01-37KW
192	67	17	10	2	28	4	-	926	7100	149 MC 02-19KW
305	72	19	3	3	25	4	-	1 036	7100	150 MC 02-13KW
903	182	53	52	24	118	37	-	3 463	7100	151 RC 04-58KW
260	73	17	19	10	41	8	-	1 122	7100	152 RC 06-57KW
210	54	13	17	4	47	13	-	887	7100	154 SC 06-74KW
510	103	21	18	13	68	8	-	1 697	7100	155 PC 02-37KW
214	90	22	10	3	33	2	-	1 010	7100	160 MC 06-13KW
537	132	38	29	20	59	11	-	2 147	7100	162 PC 06-37KW
280	138	25	3	2	65	3	-	1 561	7100	165 MD 04-13KW
220	53	19	6	7	29	9	-	869	7100	166 SC 09-70KW
194	103	23	3	2	11	8	-	1 098	7100	168 MD 03-13KW
660	213	65	19	17	162	13	-	3 730	7100	170 PD 02-20KW
394	113	64	11	12	66	5	-	1 849	7100	172 PC 07-20KW
127	40	14	16	7	19	8	-	774	7100	173 PC 04-44KW

Übersicht 12 - Bestand an Kraftträdern und dreirädrigen Kfz nach Herstellern, Typen und Ländern (Fortsetzung)

Herstellersch.-Nr.	Typ-Schl.-Nr. und statistische Bezeichnungen	Baden-Württemberg	Bayern	Berlin	Brandenburg	Bremen	Hamburg	Hessen	Mecklenburg-Vorpommern	Niedersachsen
		1	2	3	4	5	6	7	8	9
HONDA MOTOR (J)										
7100	174 PC 04-37KW	406	435	53	30	14	27	234	9	249
7100	175 RC 07-60KW	119	126	8	7	2	3	38	3	45
7100	179 SC 11-74KW	109	110	12	3	5	4	38	-	67
7100	182 RC 09-63KW	186	234	16	27	9	17	87	11	91
7100	183 MD 06-13KW	112	197	11	1	1	11	72	1	66
7100	184 RC 13-55KW	245	197	12	12	2	16	68	2	78
7100	185 RC 13-37KW	248	194	54	21	6	22	126	7	142
7100	187 MD 07-20KW	117	163	12	2	3	3	86	4	59
7100	188 PC 08-37KW	767	914	86	52	22	56	344	26	386
7100	189 PC 08-20KW	101	123	15	4	5	14	49	6	76
7100	194 RC 15-66KW	372	375	36	32	10	15	152	11	160
7100	195 PC 11-37KW	486	590	72	35	16	33	232	17	261
7100	196 PC 11-20KW	120	112	10	8	3	15	53	7	100
7100	197 PD 03-32KW	376	393	29	4	11	23	146	5	170
7100	198 JF 01-7KW	318	443	48	2	11	8	98	2	136
7100	199 RC 17-67KW	539	596	42	34	25	27	216	15	336
7100	246 CB 250 G-20	200	251	30	3	8	16	119	2	138
7100	247 CB 250-22KW	198	208	12	3	4	7	91	4	54
7100	249 L 250-15KW	120	132	6	1	2	12	66	2	67
7100	250 C.J 250 T-20	163	207	16	6	8	12	87	-	96
7100	252 CB 250 T-13	600	627	63	34	20	46	465	15	425
7100	255 SC 15-74KW	402	357	24	21	13	17	166	4	199
7100	257 MD 11-18KW	122	202	10	3	2	15	37	2	53
7100	258 MD 11-13KW	105	147	4	3	3	13	68	1	67
7100	259 PC 12-52KW	205	302	17	18	4	9	107	6	91
7100	260 PD 03-33KW	275	311	21	5	3	16	82	3	92
7100	261 ND 03-20KW	310	475	38	8	5	22	177	4	165
7100	263 NC 19-53KW	95	124	9	3	5	1	58	-	46
7100	264 PC 15-32KW	440	513	88	24	12	23	194	8	224
7100	265 PC 15-20KW	609	721	126	37	48	67	356	4	451
7100	266 PD 04-32KW	439	733	38	17	11	25	162	7	148
7100	267 PC 17-32KW	298	282	50	12	4	14	131	10	130
7100	268 PC 17-20KW	804	875	71	54	31	45	423	23	485
7100	269 RC 24-74KW	783	817	75	34	34	29	325	14	321
7100	272 SC 21-74KW	893	950	82	61	39	31	403	16	537
7100	274 RC 29-37KW	94	142	12	9	3	7	65	7	57
7100	275 PC 19-63KW	496	560	15	28	15	6	153	9	202
7100	276 PC 19-37KW	109	158	26	17	6	9	107	1	141
7100	277 PD 06-37KW	1 967	2 869	312	183	67	142	1 029	91	826
7100	278 PD 06-20KW	456	635	112	49	27	43	278	25	283
7100	279 PC 21-30KW	335	428	41	18	9	23	172	7	169
7100	280 PC 21-20KW	358	598	77	42	22	43	229	31	274
7100	283 MD 21-13KW	190	291	30	14	10	12	104	3	85
7100	284 RD 02-33KW	371	501	35	26	9	19	159	10	109
7100	285 RD 02-20KW	425	672	54	42	18	24	232	20	253
7100	286 RD 03-37KW	247	365	30	3	6	9	110	1	82
7100	288 RC 33-37KW	1 232	1 413	302	166	48	82	644	70	716
7100	289 RC 33-20KW	422	637	123	75	28	41	294	33	367
7100	290 PC 23-68KW	335	418	28	26	6	12	161	7	132
7100	292 SC 24-74KW	894	1 138	108	102	28	43	428	27	528
7100	294 RD 04-37KW	677	933	77	31	17	45	308	18	291
7100	295 RC 36-74KW	885	1 035	94	80	21	20	355	21	388
7100	296 SC 26-74KW	413	523	69	32	8	11	218	13	238
7100	297 PC 21-29KW	1 108	1 627	163	313	64	123	685	174	777
7100	298 RC 33-42KW	88	120	14	14	3	7	59	5	56
7100	299 RD 02-32KW	591	928	81	87	26	31	282	55	267
7100	316 MD 25-17KW	124	151	25	13	2	9	55	7	47
7100	318 PC 25-74KW	597	778	44	81	14	16	266	18	287
7100	319 PC 25-37KW	76	96	18	25	1	4	56	8	66
7100	320 PC 25-20KW	212	299	26	41	6	5	130	11	157
7100	321 MD 25-13KW	190	345	42	27	12	21	166	25	110
7100	322 RC 42-54KW	1 823	2 036	387	329	94	162	954	236	1 035
7100	324 RC 42-37KW	255	277	96	69	22	24	188	32	196
7100	325 RC 42-20KW	151	149	44	25	9	12	86	8	95
7100	326 SC 28-74KW	442	565	31	32	6	15	174	13	215
7100	328 RC 36-72KW	969	1 505	172	209	31	96	564	92	703
7100	329 SC 26-72KW	555	841	84	79	36	75	322	45	408
7100	330 PC 25-72KW	596	917	79	107	23	30	309	59	406
7100	331 SC 28-72KW	735	1 144	61	93	25	45	339	52	488
7100	332 RD 07-44KW	1 212	1 809	149	162	36	121	611	122	537
7100	333 RD 07-37KW	842	1 175	123	110	27	67	446	53	404
7100	334 SC 30-72KW	176	176	38	18	13	11	104	8	114
7100	336 SC 24-72KW	599	866	92	146	32	49	335	81	469
7100	337 RC 43-65KW	219	400	38	62	6	22	146	28	132
7100	338 PC 26-43KW	269	343	59	53	17	26	152	29	187
7100	339 PC 26-37KW	126	216	40	24	9	11	73	13	81
7100	340 PC 26-25KW	670	920	185	142	47	99	444	60	436
7100	341 PC 25-25KW	81	97	11	22	7	1	49	6	50
7100	342 RC 42-25KW	388	366	130	87	23	50	207	44	342
7100	343 PC 21-25KW	607	904	70	124	56	116	381	64	476
7100	346 RC 33-25KW	202	240	48	31	9	28	115	11	159
7100	350 PD 06-25KW	363	498	82	49	20	36	178	19	181
7100	355 PC 31-72KW	1 150	1 671	179	356	53	97	686	194	871
7100	356 PC 31-25KW	180	276	35	51	12	13	71	34	159
7100	357 JC 24-8KW	939	1 389	153	263	41	70	698	122	619
7100	358 RC 43-64KW	152	230	29	71	6	15	96	37	115
7100	359 MC 13-13KW	102	168	19	44	3	11	80	16	63
7100	360 SC 33-72KW	1 027	1 530	144	254	47	70	566	152	804
7100	361 SC 35-72KW	484	749	98	131	36	61	312	71	410
7100	362 SC 36-72KW	780	1 115	90	138	31	35	379	60	517
7100	363 RC 44-33KW	855	1 162	148	201	60	161	594	150	734
7100	364 MF 04-14KW	246	314	59	30	15	31	131	13	191

Anmerkungen siehe Seite 130.



Nordrhein-Westfalen	Rheinland-Pfalz	Saarland	Sachsen	Sachsen-Anhalt	Schleswig-Holstein	Thüringen	Sonstige	Deutschland	Herstellersch.-Nr.	Typ-Schl.-Nr. und statistische Bezeichnungen
10	11	12	13	14	15	16	17	18		
HONDA MOTOR (J)										
646	142	39	48	27	94	31	-	2 484	7100	174 PC 04-37KW
107	32	9	17	10	23	16	-	565	7100	175 RC 07-60KW
122	34	5	3	3	17	2	-	534	7100	179 SC 11-74KW
150	90	24	27	14	37	18	-	1 038	7100	182 RC 09-63KW
140	49	6	4	-	19	3	-	693	7100	183 MD 06-13KW
142	31	21	18	12	33	10	-	899	7100	184 RC 13-55KW
380	91	29	19	12	49	12	-	1 412	7100	185 RC 13-37KW
108	58	6	6	3	22	7	-	659	7100	187 MD 07-20KW
712	312	104	54	44	131	47	-	4 057	7100	188 PC 08-37KW
155	44	20	11	3	26	10	-	662	7100	189 PC 08-20KW
375	92	33	51	13	54	24	-	1 805	7100	194 RC 15-66KW
577	150	48	37	20	95	19	-	2 688	7100	195 PC 11-37KW
130	29	13	9	9	26	10	-	654	7100	196 PC 11-20KW
230	111	25	9	8	64	10	-	1 614	7100	197 PD 03-32KW
264	77	18	1	1	44	2	-	1 473	7100	198 JF 01-7KW
643	167	79	73	30	88	35	-	2 945	7100	199 RC 17-67KW
237	77	20	6	2	45	2	-	1 156	7100	246 CB 250 G-20
175	50	17	2	-	25	2	-	852	7100	247 CB 250-22KW
113	53	9	2	1	25	3	-	614	7100	249 L 250-15KW
215	62	19	5	3	37	4	-	940	7100	250 CJ 250 T-20
1 170	328	115	30	23	134	21	-	4 116	7100	252 CB 250 T-13
338	111	41	15	14	63	11	-	1 796	7100	255 SC 15-74KW
133	49	1	6	1	9	6	-	651	7100	257 MD 11-18KW
130	49	7	1	3	10	7	-	618	7100	258 MD 11-13KW
220	78	27	20	10	24	8	-	1 146	7100	259 PC 12-52KW
119	43	18	6	5	29	7	-	1 035	7100	260 PD 03-33KW
283	129	13	11	2	37	19	-	1 698	7100	261 ND 03-20KW
107	28	8	11	2	15	3	-	515	7100	263 NC 19-53KW
467	131	23	30	15	63	13	-	2 268	7100	264 PC 15-32KW
933	188	44	41	19	113	32	-	3 789	7100	265 PC 15-20KW
326	108	22	19	7	49	14	-	2 125	7100	266 PD 04-32KW
359	101	30	14	10	37	11	-	1 493	7100	267 PC 17-32KW
1 158	286	58	46	32	105	38	-	4 534	7100	268 PC 17-20KW
729	205	49	51	24	79	19	-	3 588	7100	269 RC 24-74KW
970	248	75	67	45	107	42	-	4 566	7100	272 SC 21-74KW
101	31	3	3	3	10	1	-	548	7100	274 RC 29-37KW
426	151	45	57	15	44	27	-	2 249	7100	275 PC 19-63KW
335	65	21	13	11	21	10	-	1 050	7100	276 PC 19-37KW
2 547	589	138	257	110	310	133	-	11 570	7100	277 PD 06-37KW
789	144	45	58	17	89	34	-	3 084	7100	278 PD 06-20KW
406	128	28	13	17	40	19	-	1 853	7100	279 PC 21-30KW
752	164	48	46	35	89	36	-	2 844	7100	280 PC 21-20KW
250	73	15	7	8	28	15	-	1 135	7100	283 MD 21-13KW
269	99	11	30	21	38	21	-	1 728	7100	284 RD 02-33KW
586	149	31	74	24	89	37	-	2 730	7100	285 RD 02-20KW
223	70	21	7	6	33	9	-	1 222	7100	286 RD 03-37KW
2 105	481	101	225	111	201	95	-	7 992	7100	288 RC 33-37KW
990	191	47	97	40	107	43	-	3 535	7100	289 RC 33-20KW
364	120	30	45	20	32	26	-	1 762	7100	290 PC 23-68KW
1 181	275	68	119	66	106	55	-	5 166	7100	292 SC 24-74KW
839	182	46	56	29	119	43	-	3 711	7100	294 RD 04-37KW
987	250	49	128	49	115	61	-	4 538	7100	295 RC 36-74KW
550	128	46	28	18	78	20	-	2 393	7100	296 SC 26-74KW
2 062	463	99	299	236	202	167	-	8 562	7100	297 PC 21-29KW
156	30	6	13	6	13	4	-	594	7100	298 RC 33-42KW
679	153	39	186	70	77	73	-	3 625	7100	299 RD 02-32KW
88	33	6	32	10	18	14	-	634	7100	316 MD 25-17KW
673	122	38	187	56	62	66	1	3 306	7100	318 PC 25-74KW
131	16	3	44	16	19	10	-	589	7100	319 PC 25-37KW
289	64	19	65	33	38	29	-	1 424	7100	320 PC 25-20KW
332	89	20	68	31	36	31	-	1 545	7100	321 MD 25-13KW
3 543	738	169	511	319	351	287	1	12 975	7100	322 RC 42-54KW
614	128	27	116	51	63	36	-	2 194	7100	324 RC 42-37KW
341	70	22	26	15	34	12	-	1 099	7100	325 RC 42-20KW
381	116	16	49	13	50	17	-	2 135	7100	326 SC 28-74KW
1 716	371	66	325	154	165	109	-	7 247	7100	328 RC 36-72KW
1 188	208	60	87	82	162	59	3	4 294	7100	329 SC 26-72KW
875	201	32	252	84	67	87	-	4 124	7100	330 PC 25-72KW
928	204	56	172	73	131	76	-	4 622	7100	331 SC 28-72KW
1 611	402	60	258	139	232	227	4	7 692	7100	332 RD 07-44KW
1 297	297	66	222	73	173	74	-	5 449	7100	333 RD 07-37KW
285	58	11	25	9	37	12	-	1 095	7100	334 SC 30-72KW
1 115	192	36	163	112	136	92	-	4 515	7100	336 SC 24-72KW
396	109	14	79	41	32	43	-	1 767	7100	337 RC 43-65KW
444	89	15	92	42	54	41	-	1 912	7100	338 PC 26-43KW
268	58	14	54	10	31	13	-	1 041	7100	339 PC 26-37KW
1 431	268	47	217	86	176	92	-	5 320	7100	340 PC 26-25KW
122	35	5	20	11	10	6	-	533	7100	341 PC 25-25KW
898	176	40	112	79	90	59	-	3 091	7100	342 RC 42-25KW
1 308	310	60	87	105	168	104	-	4 940	7100	343 PC 21-25KW
469	83	10	45	28	52	27	-	1 557	7100	346 RC 33-25KW
590	125	26	45	26	76	25	-	2 339	7100	350 PD 06-25KW
2 212	494	107	551	323	238	308	-	9 490	7100	355 PC 31-72KW
263	66	8	73	46	32	34	-	1 353	7100	356 PC 31-25KW
1 707	472	112	219	121	224	101	-	7 250	7100	357 JC 24-8KW
318	75	13	56	58	33	48	-	1 352	7100	358 RC 43-64KW
181	54	11	39	25	17	16	-	849	7100	359 MC 13-13KW
1 668	374	94	302	226	221	190	-	7 669	7100	360 SC 33-72KW
923	214	41	145	86	123	105	-	3 989	7100	361 SC 35-72KW
1 000	298	64	185	139	135	133	-	5 099	7100	362 SC 36-72KW
1 911	481	113	172	198	244	167	-	7 351	7100	363 RC 44-33KW
434	86	19	25	17	44	11	-	1 666	7100	364 MF 04-14KW

Übersicht 12 - Bestand an Kraftträdern und dreirädrigen Kfz nach Herstellern, Typen und Ländern (Fortsetzung)

Herstellersch.-Nr.	Typ-Schl.-Nr. und statistische Bezeichnungen	Baden-Württemberg	Bayern	Berlin	Brandenburg	Bremen	Hamburg	Hessen	Mecklenburg-Vorpommern	Niedersachsen
		1	2	3	4	5	6	7	8	9
HONDA MOTOR (J)										
7100	365 SC 33-94KW	272	401	40	59	12	14	91	50	155
7100	366 SD01-69KW	890	1 358	110	90	38	70	542	72	489
7100	367 PC 35-78KW	688	709	177	175	26	72	365	137	471
7100	368 PC 35-25KW	107	197	43	40	8	2	49	19	92
7100	369 SC 35-110KW	449	551	118	90	32	35	269	45	327
7100	370 JC 29-11KW	1 427	2 015	213	216	100	184	979	129	1 227
7100	372 SC42-100KW	314	373	57	65	16	24	173	36	193
7100	374 PC34-70KW	824	1 083	121	141	41	82	726	106	426
7100	377 SC45-97KW	279	425	33	42	14	19	147	35	197
7100	379 SC44-108KW	748	1 070	129	154	34	56	376	128	491
7100	381 RC48-33KW	203	233	27	55	11	29	129	35	139
7100	388 PC35-80KW	359	628	95	79	28	36	219	76	240
7100	390 SC35-112KW	176	226	45	39	14	29	121	20	132
7100	393 SC36-72KW	119	188	14	15	3	16	71	10	88
7100	394 PF01-37KW	152	216	28	4	10	17	107	1	119
7100	440 CB 400 F-27	334	358	47	2	12	24	187	2	241
7100	446 CB 400 T-20	1 823	2 034	214	91	82	134	1 072	47	1 179
7100	490 CX 500-20KW	585	673	136	43	34	71	472	22	591
7100	491 CX 500-37KW	991	1 110	167	53	58	113	590	33	851
7100	492 CB 550 K-37	163	170	21	5	3	12	86	1	116
7100	493 CB 550 F-37	230	187	25	8	4	23	126	2	143
7100	494 CB 500-35KW	505	368	50	6	13	23	173	1	185
7100	730 CB 750 F-49	140	138	9	5	6	18	54	1	69
7100	731 CB 750-49KW	454	385	49	10	22	37	180	5	199
7100	732 GL 1-60KW	293	310	57	15	16	33	162	8	216
7100	733 CB 750-46KW	204	181	27	6	11	19	68	1	103
7100	734 CB 750 K-49	119	153	17	3	6	11	56	-	88
7100	735 CB 750 G-54	140	132	8	1	7	7	62	1	103
7100	736 GL 2-57KW	93	113	25	9	3	12	42	4	76
	SONSTIGE	2 607	3 266	308	158	91	205	1 439	84	1 471
	UNBEKANNT	13 474	17 000	2 281	1 492	509	1 668	7 703	790	11 669
	ZUSAMMEN	87 570	112 000	13 023	10 165	3 579	7 460	48 106	5 439	56 646
HOREX										
0025	342 REGINA-14KW	260	189	8	1	1	10	89	1	34
	SONSTIGE	132	98	10	-	4	5	57	-	34
	UNBEKANNT	208	215	14	2	4	6	132	-	129
	ZUSAMMEN	600	502	32	3	9	21	278	1	197
HYOSUNG (ROK)										
8254	080 GA 125-11KW	536	629	143	179	39	47	502	138	640
8254	082 GF-125-11KW	33	36	24	72	-	-	27	25	33
8254	086 GV-125-11KW	104	86	48	36	6	17	66	22	100
	SONSTIGE	46	71	39	65	5	2	50	48	53
	UNBEKANNT	1 064	1 305	266	273	62	142	899	143	1 299
	ZUSAMMEN	1 783	2 127	520	625	112	208	1 544	376	2 125
KAWASAKI (J)										
7103	104 K 1-7KW	149	211	15	-	3	4	118	-	38
7103	105 KZ 650 B-49	606	449	98	13	8	36	241	3	217
7103	107 KZ 200 A-13	132	171	14	2	-	10	98	-	77
7103	109 KZ 250 A-20	137	100	14	5	-	5	84	2	54
7103	111 KZ 650 D-48	161	125	18	2	1	3	65	-	44
7103	113 KZT 00E-71KW	107	83	13	3	1	13	52	1	84
7103	114 KZT 30 AG-74	152	118	31	7	3	12	110	-	91
7103	115 KL 250 A-13	239	360	5	3	3	11	181	-	68
7103	116 KZ 500 B-37	142	104	13	6	3	2	53	1	61
7103	120 KZ 440 A-20	1 251	1 278	179	55	46	81	866	30	752
7103	121 KZ 550 B-37	980	986	150	63	35	74	606	25	573
7103	122 KZ 750 E-57	707	691	81	38	21	41	350	9	369
7103	123 KE 175 D-12	121	177	5	1	1	2	107	1	44
7103	124 KZ 250 C-13	289	302	24	9	4	12	197	6	135
7103	126 KZ 400 J-20	225	277	61	22	25	16	187	10	206
7103	129 KZT 00J-72KW	272	196	45	11	13	20	101	1	152
7103	131 KZT 10 A-71	141	127	18	8	6	10	72	-	83
7103	132 KZT 10 B-74	439	386	46	18	34	24	201	9	240
7103	134 KZ 550 B-46	240	212	10	10	5	14	126	11	135
7103	135 KZ 750 B-36	191	159	11	7	3	15	110	4	107
7103	136 KZ 750 E-59	207	172	24	8	8	11	87	4	74
7103	137 KZ 750 E-64	302	406	31	21	9	24	151	7	243
7103	138 EX 305 A-20	342	368	52	15	6	16	254	6	201
7103	139 ZX 750 E-74	105	124	6	1	9	8	61	-	74
7103	141 KZ 550 B-48	315	335	28	15	12	11	223	7	216
7103	142 KL 600 A-20	664	730	39	25	6	34	331	15	305
7103	143 ZX 900 A-74	1 324	1 297	158	58	56	59	628	20	1 072
7103	144 KL 250 D-13	359	538	16	29	4	22	329	17	225
7103	145 ZX 750 G-68	124	134	9	4	2	1	68	2	105
7103	146 EN 450 A-20	528	598	24	38	9	13	263	13	257
7103	147 ZX 600 A-55	838	850	65	41	22	28	402	9	511
7103	148 ZXT 00 A-74	367	424	24	26	15	6	206	11	331
7103	149 VN 750 A-37	252	256	16	29	8	8	132	5	143
7103	150 ZGT 00 A-74	131	200	16	7	7	11	83	2	125
7103	151 ZL 600 A-54	95	119	13	4	3	4	58	1	77
7103	153 KL 650 A-20	677	911	53	29	13	26	322	11	331
7103	155 ZX 750 F-74	393	473	32	23	9	11	194	9	271
7103	156 EX 500 A-20	1 776	1 993	209	126	41	72	948	47	1 243

Anmerkungen siehe Seite 130.



Nordrhein-Westfalen	Rheinland-Pfalz	Saarland	Sachsen	Sachsen-Anhalt	Schleswig-Holstein	Thüringen	Sonstige	Deutschland	Herstellersch.-Nr.	Typ-Schl.-Nr. und statistische Bezeichnungen
10	11	12	13	14	15	16	17	18		
HONDA MOTOR (J)										
424	108	20	84	63	47	60	-	1 900	7100	365 SC 33-94KW
1 413	377	65	186	91	155	161	-	6 107	7100	366 SD01-69KW
1 301	261	61	293	178	151	178	-	5 243	7100	367 PC 35-78KW
169	42	7	63	34	18	38	1	929	7100	368 PC 35-25KW
787	140	37	96	88	106	75	-	3 245	7100	369 SC 35-110KW
2 647	750	161	189	183	384	160	-	10 964	7100	370 JC 29-11KW
462	118	21	78	45	58	85	-	2 118	7100	372 SC42-100KW
1 139	293	71	309	158	112	197	-	5 829	7100	374 PC34-70KW
357	93	19	79	52	45	37	-	1 873	7100	377 SC45-97KW
1 185	278	66	215	130	132	135	-	5 327	7100	379 SC44-108KW
310	88	14	57	68	38	41	-	1 477	7100	381 RC48-33KW
753	150	30	151	101	68	94	-	3 107	7100	388 PC35-80KW
347	61	11	25	26	51	28	6	1 357	7100	390 SC35-112KW
193	49	10	25	21	23	22	-	867	7100	393 SC36-72KW
278	75	18	9	9	33	2	-	1 078	7100	394 PF01-37KW
480	92	28	10	3	84	8	-	1 912	7100	440 CB 400 F-27
2 776	735	217	114	70	397	79	-	11 064	7100	446 CB 400 T-20
1 502	286	90	48	20	165	30	-	4 768	7100	490 CX 500-20KW
2 037	338	85	76	33	272	46	-	6 853	7100	491 CX 500-37KW
250	57	12	9	3	47	1	-	956	7100	492 CB 550 K-37
359	63	19	2	2	58	5	-	1 256	7100	493 CB 550 F-37
509	128	40	6	4	92	2	-	2 105	7100	494 CB 500-35KW
235	56	11	2	2	44	4	-	794	7100	730 CB 750 F-49
527	175	42	2	2	104	3	-	2 196	7100	731 CB 750-49KW
495	101	31	12	10	77	11	-	1 847	7100	732 GL 1-60KW
290	85	29	2	1	54	2	-	1 083	7100	733 CB 750-46KW
186	41	20	2	2	39	1	-	744	7100	734 CB 750 K-49
184	34	11	6	4	30	1	-	731	7100	735 CB 750 G-54
191	43	8	7	2	32	9	-	669	7100	736 GL 2-57KW
3 155	896	267	165	134	491	125	1	14 863		SONSTIGE
24 511	5 508	1 264	3 110	1 421	4 312	1 415	3	98 130		UNBEKANNT
132 514	33 137	8 008	14 572	8 164	18 467	8 295	22	567 167	ZUSAMMEN	
HOREX										
99	46	6	1	1	15	-	-	761	0025	342 REGINA-14KW
67	28	3	1	-	34	-	-	473		SONSTIGE
156	62	9	7	4	55	2	-	1 005		UNBEKANNT
322	136	18	9	5	104	2	-	2 239	ZUSAMMEN	
HYOSUNG (ROK)										
1 283	399	88	218	205	218	121	-	5 385	8254	080 GA 125-11KW
60	18	4	77	74	10	32	-	525	8254	082 GF-125-11KW
231	67	12	42	40	34	15	-	926	8254	086 GV-125-11KW
86	23	5	104	111	10	39	-	757		SONSTIGE
2 892	759	249	370	262	402	192	-	10 579		UNBEKANNT
4 552	1 266	358	811	692	674	399	-	18 172	ZUSAMMEN	
KAWASAKI (J)										
101	69	10	-	1	8	2	-	729	7103	104 K 1-7KW
596	193	87	17	5	133	5	-	2 707	7103	105 KZ 650 B-49
176	77	11	3	2	21	2	-	796	7103	107 KZ 200 A-13
162	50	9	5	6	13	1	-	647	7103	109 KZ 250 A-20
119	60	11	1	7	35	4	-	656	7103	111 KZ 650 D-48
142	51	17	3	-	24	1	-	595	7103	113 KZT 00E-71KW
184	86	23	4	5	29	4	-	859	7103	114 KZT 30 AG-74
190	148	20	-	4	20	4	-	1 256	7103	115 KL 250 A-13
158	48	10	16	2	17	4	-	640	7103	116 KZ 500 B-37
1 327	601	164	64	23	359	59	-	7 135	7103	120 KZ 440 A-20
1 268	379	156	66	40	282	51	-	5 734	7103	121 KZ 550 B-37
790	232	103	50	26	136	29	-	3 673	7103	122 KZ 750 E-57
102	55	12	1	1	13	-	-	643	7103	123 KE 175 D-12
426	125	31	17	7	65	13	-	1 662	7103	124 KZ 250 C-13
409	128	45	12	12	72	14	-	1 721	7103	126 KZ 400 J-20
356	85	47	6	1	41	1	-	1 348	7103	129 KZT 00J-72KW
133	49	16	4	2	44	2	-	715	7103	131 KZT 10 A-71
542	154	65	16	8	95	11	-	2 288	7103	132 KZT 10 B-74
256	87	23	17	6	33	11	-	1 196	7103	134 KZ 550 B-46
191	76	30	6	5	55	6	-	976	7103	135 KZ 750 B-36
233	78	38	13	4	36	8	-	1 005	7103	136 KZ 750 E-59
470	121	38	33	15	74	17	-	1 962	7103	137 KZ 750 E-64
510	124	38	27	11	69	19	-	2 058	7103	138 EX 305 A-20
99	38	13	3	2	19	2	-	564	7103	139 ZX 750 E-74
528	166	47	28	14	58	14	-	2 017	7103	141 KZ 550 B-48
605	250	43	21	13	114	29	-	3 224	7103	142 KL 600 A-20
1 778	422	156	84	31	246	46	1	7 436	7103	143 ZX 900 A-74
593	239	31	44	26	74	50	-	2 596	7103	144 KL 250 D-13
178	38	22	12	3	16	3	-	721	7103	145 ZX 750 G-68
428	240	82	29	19	81	26	-	2 648	7103	146 EN 450 A-20
1 089	317	106	70	27	106	33	-	4 514	7103	147 ZX 600 A-55
452	165	59	26	9	98	25	-	2 244	7103	148 ZXT 00 A-74
268	137	39	16	17	60	15	-	1 401	7103	149 VN 750 A-37
195	57	20	11	7	32	5	-	909	7103	150 ZGT 00 A-74
133	48	20	7	2	17	3	-	604	7103	151 ZL 600 A-54
701	251	51	58	23	111	42	1	3 611	7103	153 KL 650 A-20
473	164	35	54	20	50	25	-	2 236	7103	155 ZX 750 F-74
2 630	792	240	236	90	293	136	-	10 872	7103	156 EX 500 A-20

Übersicht 12 - Bestand an Kraftträdern und dreirädrigen Kfz nach Herstellern, Typen und Ländern (Fortsetzung)

Herstellersch.-Nr.	Typ-Schl.-Nr. und statistische Bezeichnungen	Baden-Württemberg	Bayern	Berlin	Brandenburg	Bremen	Hamburg	Hessen	Mecklenburg-Vorpommern	Niedersachsen
		1	2	3	4	5	6	7	8	9
KAWASAKI (J)										
7103	157 ZX 600 A-63	234	278	9	11	8	4	144	5	196
7103	158 MX 200 A-13	61	93	8	3	4	8	74	-	98
7103	159 VNT 50 A-51	197	241	19	9	8	8	112	9	113
7103	160 ZXT 00 B-74	472	570	56	29	20	22	291	5	404
7103	161 EL 250 B-20	871	1 111	133	54	23	35	556	49	636
7103	162 ZX 600 A-60	150	139	7	8	-	3	77	1	94
7103	163 ZX 750 H-74	525	625	37	11	13	12	251	8	319
7103	166 ZX 600 D-72	540	735	69	47	18	17	313	16	475
7103	167 ZXT 10 C-74	553	717	65	28	22	19	335	12	453
7103	168 EN 500 A-20	534	574	69	55	8	24	275	44	331
7103	169 ZGT 00 A-68	80	97	10	8	8	4	66	3	88
7103	170 VNT 50 A-47	117	198	20	13	2	12	84	19	121
7103	171 ZR 550 B-20	630	634	116	34	23	57	331	21	421
7103	172 ZR 750 C-53	1 379	1 093	190	65	45	115	577	46	745
7103	173 ZX 400 L-48	607	975	98	107	23	52	405	44	523
7103	174 LE 500 A-20	654	936	90	41	11	39	395	38	433
7103	175 ZX 750 J-74	577	778	30	28	13	13	246	17	360
7103	176 ZRT 10 A-68	1 026	829	133	40	34	84	403	30	529
7103	177 ZX 750 L-74	369	643	43	49	12	22	178	30	322
7103	178 LX 650 C-33	472	613	29	55	9	35	220	52	306
7103	179 ZX 600 E-74	462	697	124	91	29	60	357	53	669
7103	180 ZXT 10 D-74	429	704	101	59	28	48	335	32	567
7103	181 LX 250 E-18	60	114	9	15	2	7	55	14	87
7103	182 VN 750 A-D44	170	267	25	45	3	23	119	37	158
7103	183 ZX 600 C-57	203	251	56	31	8	26	155	14	287
7103	184 VNT 50 A-45	162	305	27	39	7	26	137	37	248
7103	185 EN 500 A-25	307	403	58	95	11	24	205	91	331
7103	186 ZR 550 B-25	563	484	142	72	23	93	335	39	485
7103	187 LE 500 A-25	462	677	92	80	10	46	317	72	368
7103	188 EX 500 D-25	1 102	1 206	283	279	59	133	766	139	1 483
7103	189 ZX 900 B-74	448	643	65	65	30	36	276	51	476
7103	190 BJ 250 A-13	183	240	65	29	10	38	123	13	192
7103	191 ZXT 10 E-74	222	237	37	34	11	23	145	30	271
7103	192 KL 650 C-31	305	401	43	43	7	29	216	56	207
7103	193 ZX 600 F-74	275	468	41	71	23	21	154	49	278
7103	194 VN800A-41KW	1 339	1 609	241	448	39	254	966	363	1 445
7103	195 ZL600B-45KW	220	252	60	48	11	19	157	32	190
7103	196 ZR 750 C-56	548	440	112	66	26	87	276	37	367
7103	197 ZXT 10 D-72	152	255	47	40	6	31	126	18	293
7103	198 ZX 600 E-72	375	498	206	204	33	99	372	94	669
7103	199 ZX 600 F-72	398	521	63	147	28	34	248	80	431
7103	202 ZX 750 N-72	437	719	96	163	20	35	282	90	503
7103	204 EN 500 C-25	412	464	110	203	13	62	320	132	564
7103	205 ZX 600 C-54	233	229	51	38	20	32	189	13	420
7103	206 EL 250 B-22	454	570	45	29	9	25	323	17	259
7103	207 ZX 900 B-72	308	406	46	66	25	26	184	42	371
7103	208 VNT 50 D-47	499	594	97	104	25	91	346	85	523
7103	209 MX 125 B-11	682	1 229	55	451	5	48	589	371	644
7103	210 ER 500 A-37	402	453	112	87	19	47	285	50	362
7103	211 ER 500 A-25	993	964	206	140	35	137	565	92	915
7103	212 ZRT 10 C-72	473	397	48	30	28	41	249	27	359
7103	213 BN125A-9KW	528	701	81	189	29	27	395	124	607
7103	214 ZX 900 C-72	403	525	66	79	17	36	233	57	410
7103	215 ZX 600 G-72	384	550	63	124	20	32	210	78	389
7103	216 VNT50G-47KW	98	116	22	34	5	17	64	24	97
7103	217 KL650C-31KW	121	156	15	43	2	9	88	47	82
7103	219 VN800C-42KW	101	131	51	34	7	17	69	22	146
7103	221 ZX 900 C-105	148	238	29	53	8	8	72	9	102
7103	222 ZX 900 C-104	301	335	37	64	12	23	139	21	246
7103	223 ZXT 10 D-107	72	127	31	16	7	15	95	5	141
7103	224 ZRT 10 C-78	255	228	50	17	13	25	149	12	196
7103	225 ZX 750 N-90	54	110	26	50	4	15	50	35	61
7103	226 ZX 600 G-79	196	302	54	105	18	32	126	51	229
7103	229 EJ650A-37KW	432	437	104	44	27	73	306	25	360
7103	231 ZRT10C-78KW	259	198	31	25	8	20	146	10	185
7103	234 ZR750F-56KW	951	857	188	168	34	98	584	93	736
7103	236 ER500A-37KW	157	158	68	31	7	19	119	20	78
7103	237 ER500A-25KW	346	295	72	61	4	58	202	31	247
7103	239 ZX900E-105KW	497	623	76	137	13	41	315	74	455
7103	245 ZX600J-82KW	507	545	115	160	9	70	299	74	439
7103	341 ZXT20A-131KW	264	342	69	59	21	25	251	27	289
7103	352 ZRT20A-90KW	204	227	37	41	8	13	202	17	204
7103	895 Z 1 F-63KW	383	247	40	7	10	14	156	4	109
7103	896 Z 1 F-60KW	151	111	36	1	4	14	71	1	56
	SONSTIGE	1 116	1 167	193	126	30	111	762	82	733
	UNBEKANNT	6 455	7 159	885	727	258	896	3 127	564	6 139
	ZUSAMMEN	53 189	60 901	8 099	7 222	1 936	4 764	31 400	4 525	43 459
KTM (A)										
6007	106 KTM125LC2-8	146	298	9	72	-	1	53	48	47
6007	111 KTM4T-EGS-36	958	1 295	171	170	11	81	364	115	397
6007	114 KTM4T-EXC-13	226	275	27	27	4	16	93	8	96
6007	119 4T-SC(0.7)20	202	342	27	78	1	21	65	61	114
6007	121 4T-SC(0.7)20	98	110	13	21	2	4	26	24	41
	SONSTIGE	453	850	34	116	8	17	205	125	268
	UNBEKANNT	3 423	5 653	430	680	54	238	1 431	439	1 719
	ZUSAMMEN	5 506	8 823	711	1 164	80	378	2 237	820	2 682

Anmerkungen siehe Seite 130.



Nordrhein-Westfalen	Rheinland-Pfalz	Saarland	Sachsen	Sachsen-Anhalt	Schleswig-Holstein	Thüringen	Sonstige	Deutschland	Herstellersch.-Nr.	Typ-Schl.-Nr. und statistische Bezeichnungen
10	11	12	13	14	15	16	17	18		
KAWASAKI (J)										
343	117	38	21	10	33	9	-	1 460	7103	157 ZX 600 A-63
147	50	8	11	10	21	14	-	610	7103	158 MX 200 A-13
260	92	28	11	10	43	11	-	1 171	7103	159 VNT 50 A-51
755	220	53	40	14	99	17	-	3 067	7103	160 ZXT 00 B-74
1 640	427	140	114	68	174	114	-	6 145	7103	161 EL 250 B-20
148	49	32	6	5	17	9	-	745	7103	162 ZX 600 A-60
584	157	58	36	12	64	18	-	2 730	7103	163 ZX 750 H-74
844	269	72	101	42	93	50	-	3 701	7103	166 ZX 600 D-72
801	239	96	63	27	109	30	-	3 569	7103	167 ZXT 10 C-74
820	255	100	131	122	120	142	-	3 604	7103	168 EN 500 A-20
163	34	15	7	8	19	10	-	620	7103	169 ZGT 00 A-68
238	74	19	19	20	32	26	-	1 014	7103	170 VNT 50 A-47
1 125	210	84	86	52	151	55	-	4 030	7103	171 ZR 550 B-20
2 164	479	170	106	74	260	83	-	7 591	7103	172 ZR 750 C-53
1 082	257	51	221	107	124	184	-	4 860	7103	173 ZX 400 L-48
960	294	86	99	63	157	82	-	4 378	7103	174 LE 500 A-20
644	190	62	107	38	95	47	-	3 245	7103	175 ZX 750 J-74
1 385	303	116	56	36	188	51	-	5 243	7103	176 ZRT 10 A-68
476	140	29	125	61	79	74	-	2 652	7103	177 ZX 750 L-74
559	144	30	83	67	90	80	-	2 844	7103	178 LX 650 C-33
1 098	218	53	203	97	140	156	-	4 507	7103	179 ZX 600 E-74
910	196	61	93	40	106	63	-	3 772	7103	180 ZXT 10 D-74
152	40	5	20	29	13	34	-	656	7103	181 LX 250 E-18
326	102	30	60	66	45	78	-	1 554	7103	182 VN 750 A-D44
447	98	31	45	34	82	49	-	1 817	7103	183 ZX 600 C-57
420	103	32	40	47	68	42	-	1 740	7103	184 VNT 50 A-45
752	153	49	97	96	99	143	-	2 914	7103	185 EN 500 A-25
1 214	245	55	99	52	157	93	-	4 151	7103	186 ZR 550 B-25
730	217	48	109	84	140	166	-	3 618	7103	187 LE 500 A-25
2 637	526	141	354	229	406	323	-	10 066	7103	188 EX 500 D-25
614	152	41	116	55	105	74	-	3 247	7103	189 ZX 900 B-74
403	83	25	15	13	75	24	-	1 531	7103	190 BJ 250 A-13
411	128	25	48	30	101	40	-	1 793	7103	191 ZXT 10 E-74
409	127	23	88	64	83	127	-	2 266	7103	192 KL 650 C-31
364	129	20	117	56	70	97	-	2 233	7103	193 ZX 600 F-74
2 606	715	202	326	410	495	561	-	12 019	7103	194 VN800A-41KW
374	100	42	46	28	57	54	-	1 690	7103	195 ZL600B-45KW
1 095	193	73	66	43	159	63	-	3 651	7103	196 ZR 750 C-56
433	89	18	30	31	66	30	-	1 665	7103	197 ZXT 10 D-72
1 256	205	60	236	121	192	210	-	4 830	7103	198 ZX 600 E-72
611	189	40	204	113	104	169	-	3 380	7103	199 ZX 600 F-72
652	172	20	258	157	137	209	-	3 950	7103	202 ZX 750 N-72
981	269	100	172	148	190	216	-	4 356	7103	204 EN 500 C-25
628	144	56	37	26	126	27	-	2 269	7103	205 ZX 600 C-54
769	214	79	39	36	54	37	-	2 959	7103	206 EL 250 B-22
479	122	27	84	55	113	69	-	2 423	7103	207 ZX 900 B-72
1 073	261	68	75	101	197	90	-	4 229	7103	208 VNT 50 D-47
755	367	114	322	425	214	613	-	6 884	7103	209 MX 125 B-11
748	175	59	111	65	111	101	-	3 187	7103	210 ER 500 A-37
1 656	382	155	214	102	294	224	-	7 074	7103	211 ER 500 A-25
852	206	71	37	23	108	44	-	2 993	7103	212 ZRT 10 C-72
997	299	105	138	145	172	234	-	4 771	7103	213 BN125A-9KW
595	162	46	90	68	114	92	-	2 993	7103	214 ZX 900 C-72
653	145	29	223	122	80	182	1	3 285	7103	215 ZX 600 G-72
208	68	13	15	29	48	33	-	891	7103	216 VNT50G-47KW
177	46	15	26	41	20	52	-	940	7103	217 KL650C-31KW
266	62	16	30	28	37	41	-	1 058	7103	219 VN800C-42KW
253	52	13	41	19	32	33	-	1 110	7103	221 ZX 900 C-105
341	83	26	66	50	53	63	-	1 860	7103	222 ZX 900 C-104
189	42	11	18	9	47	17	5	847	7103	223 ZXT 10 D-107
517	98	44	27	11	60	26	-	1 728	7103	224 ZRT 10 C-78
77	31	6	61	27	16	41	-	664	7103	225 ZX 750 N-90
410	82	12	131	97	55	130	-	2 030	7103	226 ZX 600 G-79
686	159	32	47	26	139	55	-	2 952	7103	229 EJ650A-37KW
466	91	35	24	10	44	22	-	1 574	7103	231 ZRT10C-78KW
1 712	393	160	259	113	224	261	6	6 837	7103	234 ZR750F-56KW
251	67	26	61	18	26	52	-	1 158	7103	236 ER500A-37KW
500	82	37	91	26	74	92	-	2 218	7103	237 ER500A-25KW
630	146	26	162	97	90	127	-	3 509	7103	239 ZX900E-105KW
719	149	32	225	112	89	228	-	3 772	7103	245 ZX600J-82KW
482	113	35	54	34	73	47	-	2 185	7103	341 ZXT20A-131KW
416	103	26	35	22	47	34	-	1 636	7103	352 ZRT20A-90KW
386	84	35	1	1	68	3	-	1 548	7103	895 Z 1 F-63KW
161	40	4	1	-	48	1	-	700	7103	896 Z 1 F-60KW
1 569	433	154	120	85	270	124	2	7 077		SONSTIGE
10 863	2 521	915	1 558	681	3 066	936	2	46 752		UNBEKANNT
83 508	22 271	6 931	9 788	6 089	14 316	8 980	18	367 396	ZUSAMMEN	
KTM (A)										
72	105	9	105	104	24	55	-	1 148	6007	106 KTM125LC2-8
950	282	45	303	107	123	184	2	5 558	6007	111 KTM4T-EGS-36
183	68	25	89	24	23	37	-	1 221	6007	114 KTMDKII-40KW
208	55	9	129	80	58	98	-	1 548	6007	119 KTM4T-EXC-13
74	27	-	37	17	20	15	-	529	6007	121 4T-SC(0.7)20
469	153	23	313	155	80	250	-	3 519		SONSTIGE
3 936	1 076	215	1 434	614	605	959	-	22 906		UNBEKANNT
5 892	1 766	326	2 410	1 101	933	1 598	2	36 429	ZUSAMMEN	

Übersicht 12 - Bestand an Kraftträdern und dreirädrigen Kfz nach Herstellern, Typen und Ländern (Fortsetzung)

Herstellersch.-Nr.	Typ-Schl.-Nr. und statistische Bezeichnungen	Baden-Württemberg	Bayern	Berlin	Brandenburg	Bremen	Hamburg	Hessen	Mecklenburg-Vorpommern	Niedersachsen
		1	2	3	4	5	6	7	8	9
KWANG YANG (RC)										
7453	101 KAF-7KW	189	361	83	28	5	5	113	2	103
7453	102 RF-25-8KW	554	954	232	222	13	64	385	93	423
7453	106 AF-8KW	34	90	14	36	1	3	16	42	44
7453	910 SH-25-8KW	195	335	139	23	20	10	102	2	223
	SONSTIGE	176	366	54	47	11	12	105	21	136
	UNBEKANNT	123	263	88	23	11	13	86	16	149
	ZUSAMMEN	1 271	2 369	610	379	61	107	807	176	1 078
MBK (F)										
3053	080 4 MU-5KW	400	662	102	53	29	33	232	31	447
3029	081 SB05-6KW	133	298	10	20	3	2	83	9	67
3029	082 SE04-9KW	244	398	18	39	6	10	126	7	164
3029	083 SE05-9KW	149	277	14	9	4	7	103	7	112
	SONSTIGE	14	19	4	3	-	-	6	-	25
	UNBEKANNT	48	78	33	4	3	3	37	14	62
	ZUSAMMEN	988	1 732	202	107	45	55	587	68	877
MONTESA HONDA (E)										
7607	100 MC 26-13KW	99	120	29	40	9	9	80	22	70
7607	101 RD 09-29KW	441	529	66	81	14	24	195	40	141
7607	102 RD 09-25KW	417	621	68	47	16	33	250	22	194
7607	103 JC 26-8KW	1 419	1 972	183	371	77	113	882	180	1 201
7607	105 JC 26-7KW	114	198	16	77	3	2	47	108	82
7607	106 RC 47-41KW	571	910	136	152	46	73	403	81	640
7607	108 RC 47-25KW	60	139	17	14	5	12	55	5	85
7607	109 JD 18-8KW	201	407	29	95	5	9	109	68	114
7607	110 JC 31-11KW	117	230	15	27	13	26	64	16	116
7607	111 JC32-11KW	359	595	61	77	21	41	199	68	256
	SONSTIGE	125	267	25	22	17	30	97	19	89
	UNBEKANNT	537	1 354	76	162	12	18	411	90	307
	ZUSAMMEN	4 460	7 342	721	1 165	238	390	2 792	719	3 295
MOTO-GUZZI (I)										
4003	103 VF-56KW	347	447	44	10	5	10	133	2	210
4003	104 VT-49KW	407	408	31	10	6	38	126	2	269
4003	105 PG-37KW	117	109	18	6	3	10	42	1	48
4003	109 VV-60KW	309	402	41	13	16	14	138	2	202
4003	111 VH-49KW	205	191	30	3	10	14	98	3	118
4003	118 VW-49KW	127	155	15	6	8	8	57	4	74
4003	129 KD-55KW	172	189	15	11	8	15	69	8	83
4003	138 KD-55KW	392	415	49	35	7	37	177	14	144
4003	145 KR-67KW	69	101	12	8	2	8	48	-	43
4003	836 VD-43KW	190	156	25	7	4	34	88	1	123
4003	839 VE-51KW	150	163	18	2	2	12	34	-	64
4003	840 VE-54KW	143	122	18	3	9	7	46	-	81
	SONSTIGE	979	1 143	151	60	27	86	444	15	544
	UNBEKANNT	3 350	3 944	513	125	147	392	1 238	63	2 263
	ZUSAMMEN	6 957	7 945	980	299	254	685	2 738	115	4 266
MZ/MUZ										
9840	001 MZ 125-11KW	50	33	11	86	1	3	29	61	9
7888	080 RT 125-11KW	88	107	44	121	-	4	61	75	36
0868	102 ETZ 250-13KW	207	193	47	28	18	28	146	23	241
0868	105 102140-14KW	95	177	151	509	3	11	72	234	126
7888	105 ETZ 125-7KW	17	16	12	90	-	9	19	104	30
0868	107 102167-7KW	23	43	30	190	2	6	23	68	52
0868	108 102175-8KW	74	219	116	742	1	9	83	256	173
0868	109 102212-15KW	333	557	447	1 479	17	53	273	709	498
0868	110 102220-9KW	156	342	196	1 513	5	28	154	839	230
7888	110 MUZ 660-35KW	124	126	38	65	6	7	83	38	129
0868	111 102220-11KW	78	137	57	454	6	8	53	195	120
0868	112 102239-8KW	9	12	12	117	1	-	15	52	11
7888	112 MUZ 660 E-37	283	270	65	96	6	12	134	69	130
0868	114 ETZ 251-15KW	54	109	100	300	4	9	55	133	81
0868	139 TS 150-7KW	71	87	7	1	5	8	50	2	73
0868	239 TS 250/1-13	128	137	8	9	7	7	72	6	124
0868	240 TS 250-14KW	32	66	17	76	2	1	23	35	44
	SONSTIGE	273	322	161	443	20	45	248	243	255
	UNBEKANNT	1 289	2 306	653	2 049	87	181	1 136	2 402	2 479
	ZUSAMMEN	3 384	5 259	2 172	8 368	191	429	2 729	5 544	4 841
NSU-MOTORENWERKE										
0037	096 FOX101 OSB-4	299	268	4	1	-	2	66	-	56
0037	193 201 ZB LUX-8	475	391	4	1	2	7	127	-	82
0037	242 251OSB MAX13	698	607	16	2	3	14	177	1	154
	SONSTIGE	1 052	764	24	3	7	18	274	1	214
	UNBEKANNT	1 013	1 127	36	26	22	34	373	12	628
	ZUSAMMEN	3 537	3 157	84	33	34	75	1 017	14	1 134

Anmerkungen siehe Seite 130.



Nordrhein-Westfalen	Rheinland-Pfalz	Saarland	Sachsen	Sachsen-Anhalt	Schleswig-Holstein	Thüringen	Sonstige	Deutschland	Herstellersch.-Nr.	Typ-Schl.-Nr. und statistische Bezeichnungen
10	11	12	13	14	15	16	17	18		
KWANG YANG (RC)										
352	76	41	38	33	14	18	-	1 461	7453	101 KAF-7KW
1 171	290	101	211	227	82	150	-	5 172	7453	102 RF-25-8KW
86	34	8	55	67	5	39	-	574	7453	106 AF-8KW
459	104	51	3	5	56	4	-	1 731	7453	910 SH-25-8KW
361	43	22	43	40	39	20	-	1 496		SONSTIGE
351	75	53	15	21	18	11	-	1 316		UNBEKANNT
2 780	622	276	365	393	214	242	-	11 750	ZUSAMMEN	
MBK (F)										
994	198	26	67	24	141	22	-	3 461	3053	080 4 MU-5KW
196	60	10	10	12	16	9	-	938	3029	081 SB05-6KW
315	74	14	22	11	42	13	-	1 503	3029	082 SE04-9KW
244	48	12	18	10	24	10	-	1 048	3029	083 SE05-9KW
29	3	2	1	1	-	2	-	109		SONSTIGE
176	42	12	8	6	27	5	-	558		UNBEKANNT
1 954	425	76	126	64	250	61	-	7 617	ZUSAMMEN	
MONTESA HONDA (E)										
184	50	9	48	32	18	20	-	839	7607	100 MC 26-13KW
460	134	24	113	77	45	66	-	2 450	7607	101 RD 09-29KW
721	152	22	90	45	66	59	-	2 823	7607	102 RD 09-25KW
2 484	817	138	250	313	302	224	-	10 926	7607	103 JC 26-8KW
127	55	10	79	90	15	81	-	1 104	7607	105 JC 26-7KW
1 425	297	68	140	139	192	96	-	5 369	7607	106 RC 47-41KW
227	44	6	13	15	26	16	-	739	7607	108 RC 47-25KW
240	71	7	169	96	26	104	-	1 750	7607	109 JD 18-8KW
226	61	9	14	18	51	12	-	1 015	7607	110 JC 31-11KW
553	147	34	94	59	75	73	-	2 712	7607	111 JC32-11KW
308	80	19	36	23	31	43	-	1 231		SONSTIGE
647	277	44	360	123	82	171	-	4 671		UNBEKANNT
7 602	2 185	390	1 406	1 030	929	965	-	35 629	ZUSAMMEN	
MOTO-GUZZI (I)										
374	126	35	10	1	43	3	-	1 800	4003	103 VF-56KW
411	101	33	3	2	96	4	-	1 947	4003	104 VT-49KW
112	34	10	3	2	21	4	-	540	4003	105 PG-37KW
307	131	28	11	6	52	7	-	1 679	4003	109 VV-60KW
247	71	14	8	2	36	2	-	1 052	4003	111 VH-49KW
158	30	18	8	3	35	6	-	712	4003	118 VV-49KW
219	53	16	19	11	41	8	-	937	4003	129 KD-55KW
458	133	40	36	13	92	27	-	2 069	4003	138 KD-55KW
143	36	7	15	-	11	4	-	507	4003	145 KR-67KW
232	74	27	1	1	43	2	-	1 008	4003	836 VD-43KW
124	32	14	1	1	17	-	-	634	4003	839 VE-51KW
166	42	19	-	1	22	2	-	681	4003	840 VE-54KW
1 285	383	119	83	31	218	32	-	5 600		SONSTIGE
4 136	1 117	320	190	67	699	73	-	18 637		UNBEKANNT
8 372	2 363	700	388	141	1 426	174	-	37 803	ZUSAMMEN	
MZ/MUZ										
27	16	6	185	82	8	75	-	682	9840	001 MZ 125-11KW
92	32	2	381	132	17	88	-	1 280	7888	080 RT 125-11KW
541	126	29	48	65	65	47	-	1 852	0868	102 ETZ 250-13KW
161	60	6	910	362	32	565	-	3 474	0868	105 102140-14KW
28	8	9	253	191	11	61	-	858	7888	105 ETZ 125-7KW
57	12	2	395	113	6	175	-	1 197	0868	107 102167-7KW
216	62	13	1 850	571	49	915	-	5 349	0868	108 102175-8KW
590	189	34	2 539	1 275	167	1 563	-	10 723	0868	109 102212-15KW
261	87	8	3 845	1 770	75	2 071	-	11 580	0868	110 102220-9KW
175	39	9	259	75	38	63	-	1 274	7888	110 MUZ 660-35KW
90	34	8	1 521	710	20	965	-	4 456	0868	111 102220-11KW
20	1	3	276	132	6	154	-	821	0868	112 102239-8KW
244	77	14	403	116	31	134	-	2 084	7888	112 MUZ 660 E-37
107	37	3	597	302	27	348	-	2 266	0868	114 ETZ 251-15KW
130	54	16	2	1	21	1	-	529	0868	139 TS 150-7KW
210	59	16	1	5	42	3	-	834	0868	239 TS 250/1-13
75	26	8	156	49	10	80	-	700	0868	240 TS 250-14KW
485	141	40	1 164	330	109	517	-	4 796		SONSTIGE
3 063	839	209	5 200	3 221	633	3 293	2	29 042		UNBEKANNT
6 572	1 899	435	19 985	9 502	1 367	11 118	2	83 797	ZUSAMMEN	
NSU-MOTORENWERKE										
95	33	2	-	1	9	-	-	836	0037	096 FOX101 OSB-4
131	81	5	2	-	17	1	-	1 326	0037	193 201 ZB LUX-8
246	124	16	3	1	60	-	-	2 122	0037	242 251OSB MAX13
439	183	13	2	1	52	3	-	3 050		SONSTIGE
761	240	28	62	20	181	28	-	4 591		UNBEKANNT
1 672	661	64	69	23	319	32	-	11 925	ZUSAMMEN	

Übersicht 12 - Bestand an Kraftträdern und dreirädrigen Kfz nach Herstellern, Typen und Ländern (Fortsetzung)

Herstellersch.-Nr.	Typ-Schl.-Nr. und statistische Bezeichnungen	Baden-Württemberg	Bayern	Berlin	Brandenburg	Bremen	Hamburg	Hessen	Mecklenburg-Vorpommern	Niedersachsen
		1	2	3	4	5	6	7	8	9
NUERNB.HERCULESWERKE										
0023	055 K50N-RT159ES	98	90	7	-	2	14	77	-	51
0023	081 686-7KW	105	186	13	6	5	8	65	-	63
0023	125 K 125 BW-10	178	345	31	34	9	31	194	14	305
	SONSTIGE	390	1 086	22	6	14	27	365	1	304
	UNBEKANNT	220	699	25	7	11	12	199	9	358
	ZUSAMMEN	991	2 406	98	53	41	92	900	24	1 081
PEUGEOT (F)										
3118	080 F 082-DE-5KW	594	1 129	261	52	9	30	250	8	311
3118	081 G 2 A-9KW	364	492	192	22	11	27	260	2	307
3118	082 G 2 A-6KW	165	164	46	3	4	22	114	1	159
3118	100 F 121-DE-6KW	152	270	63	9	4	4	70	-	72
3118	101 F 121-7KW	904	1 548	233	43	18	49	425	4	563
3118	102 S 2 A-7KW	295	392	56	12	6	15	194	2	204
3118	103 S 2 A-6KW	322	467	20	13	1	13	177	5	151
	SONSTIGE	96	111	25	5	1	4	48	-	65
	UNBEKANNT	129	244	94	5	10	6	61	1	124
	ZUSAMMEN	3 021	4 817	990	164	64	170	1 599	23	1 956
PIAGGIO (I)										
4013	081 VESPA P80X-5	4 952	8 417	543	51	211	355	2 365	27	2 387
4013	083 VESPA PK80-4	460	662	26	3	8	27	237	-	158
4013	084 NSL 80-6KW	2 051	2 531	388	74	75	151	1 229	18	1 241
4013	085 TEC 80-6KW	648	820	42	16	11	36	366	20	296
4013	087 M04-8KW	3 837	4 547	479	48	121	390	1 857	20	1 936
4013	088 M07-10KW	1 915	2 523	101	33	36	122	1 063	18	751
4013	089 M05-10KW	408	480	135	16	39	90	293	5	378
4013	093 M11-7KW	132	175	11	2	4	16	67	2	45
4013	094 M12-9KW	776	1 132	67	9	14	46	394	5	353
4013	095 M15-8KW	86	146	28	5	7	25	41	-	73
4013	096 M17-8KW	122	143	26	13	7	7	65	7	56
4013	098 M21-8KW	297	412	35	6	6	24	141	2	112
4013	114 M23-11KW	182	274	102	11	13	49	191	2	148
4013	123 VES.P 200E-7	3 842	5 076	344	28	71	230	1 611	9	1 499
4013	126 VESPA 125-5	213	292	18	1	11	8	80	-	70
4013	127 VES.P 125X-6	1 604	2 400	108	16	49	83	567	3	675
4013	128 VES.P 150X-7	329	447	19	-	5	14	114	-	99
4013	129 VES.PK 125-6	221	282	22	5	3	8	103	-	96
4013	130 VES.P 200E-9	1 404	1 573	136	10	29	129	499	4	660
4013	134 VESPA COSA-7	959	1 008	91	10	26	26	423	8	428
4013	135 VESPA COSA-9	2 250	2 493	195	14	44	85	968	7	898
4013	138 CSM-10KW	4 266	4 895	433	66	100	188	2 155	16	2 057
4013	139 EX-12KW	1 283	1 446	198	51	57	107	705	19	871
4013	141 VESPA SPRI.6	364	491	37	1	10	26	178	2	166
4013	144 M01-7KW	2 083	2 471	260	56	62	149	1 046	20	1 371
4013	146 M02-9KW	2 731	4 023	102	30	39	118	1 379	22	880
4013	147 EXS-11KW	991	1 113	306	41	73	147	590	13	888
4013	148 VES.P 125X-5	120	425	3	-	16	5	33	-	101
4013	150 CVM-11KW	157	179	27	-	2	11	63	1	62
4013	151 M08-14KW	1 403	1 732	142	23	24	93	787	12	575
4013	152 M06-15KW	238	328	43	5	6	34	136	2	147
4013	154 M14-12KW	138	160	29	1	6	18	92	1	77
4013	155 M20-11KW	188	247	64	3	14	29	151	3	178
4013	156 M19-8KW	507	709	145	11	14	123	256	1	135
4013	157 M23-14KW	99	120	13	2	6	6	58	-	47
4013	193 VES.RAL200-9	174	227	28	1	10	17	107	2	78
	SONSTIGE	1 020	1 233	123	14	20	72	539	16	343
	UNBEKANNT	4 307	8 474	728	51	179	363	2 105	34	2 704
	ZUSAMMEN	46 757	64 106	5 597	727	1 428	3 427	23 054	321	23 039
SACHS										
6653	101 660-11KW	189	471	18	55	5	7	137	21	116
6653	102 660-8KW	163	350	8	27	-	3	49	30	45
6653	103 680-10KW	70	171	8	10	4	9	43	4	59
	SONSTIGE	154	297	16	36	5	2	64	10	59
	UNBEKANNT	152	411	25	53	4	6	99	19	97
	ZUSAMMEN	728	1 700	75	181	18	27	392	84	376
SAN YANG (RC)										
7455	080 N125A-6-8KW	391	1 379	72	113	34	78	396	96	690
7455	081 A125Q2-2-6KW	334	837	39	7	8	10	174	3	253
	SONSTIGE	27	31	1	1	2	1	8	-	8
	UNBEKANNT	144	239	43	11	10	10	74	12	158
	ZUSAMMEN	896	2 486	155	132	54	99	652	111	1 109
SIMSON										
7860	080 SR 80/1-4KW	10	23	1	40	2	-	7	38	16
7860	081 S 83-4KW	10	19	21	257	-	-	14	199	16
6948	082 101439-4KW	2	3	5	100	-	-	2	27	5
	SONSTIGE	11	46	23	160	2	2	5	78	17
	ZUSAMMEN	202	401	250	1 784	10	26	147	1 126	339

Anmerkungen siehe Seite 130.



Nordrhein-Westfalen	Rheinland-Pfalz	Saarland	Sachsen	Sachsen-Anhalt	Schleswig-Holstein	Thüringen	Sonstige	Deutschland	Herstellersch.-Nr.	Typ-Schl.-Nr. und statistische Bezeichnungen
10	11	12	13	14	15	16	17	18		
NUERNB.HERCULESWERKE										
184	45	29	-	-	30	-	-	627	0023	055 K50N-RT159ES
240	57	15	4	3	14	5	-	789	0023	081 686-7KW
607	127	12	9	8	142	11	1	2 058	0023	125 K 125 BW-10
706	227	117	7	6	77	9	-	3 364		SONSTIGE
506	143	46	16	7	60	8	-	2 326		UNBEKANNT
2 243	599	219	36	24	323	33	1	9 164	ZUSAMMEN	
PEUGEOT (F)										
800	271	132	10	10	70	11	-	3 948	3118	080 F 082-DE-5KW
710	141	33	13	7	78	8	-	2 667	3118	081 G 2 A-9KW
320	78	21	2	7	46	2	-	1 154	3118	082 G 2 A-6KW
199	81	29	1	1	11	2	-	968	3118	100 F 121-DE-6KW
1 008	379	165	21	15	65	5	-	5 445	3118	101 F 121-7KW
453	100	26	8	7	39	2	-	1 811	3118	102 S 2 A-7KW
357	114	31	12	16	31	12	-	1 742	3118	103 S 2 A-6KW
139	50	5	4	1	16	-	-	570		SONSTIGE
339	94	45	4	3	19	3	-	1 181		UNBEKANNT
4 325	1 308	487	75	67	375	45	-	19 486	ZUSAMMEN	
PIAGGIO (I)										
6 557	1 327	314	13	21	1 113	22	-	28 675	4013	081 VESPA P80X-5
352	114	35	2	-	56	2	-	2 142	4013	083 VESPA PK80-4
3 344	765	211	38	32	334	24	-	12 506	4013	084 NSL 80-6KW
835	233	72	17	9	101	9	-	3 531	4013	085 TEC 80-6KW
4 636	945	252	69	12	690	26	-	19 865	4013	087 M04-8KW
2 756	583	176	51	21	264	19	-	10 432	4013	088 M07-10KW
1 147	207	130	6	2	208	4	1	3 549	4013	089 M05-10KW
118	29	3	2	2	15	-	-	623	4013	093 M11-7KW
1 130	219	47	17	5	115	5	-	4 334	4013	094 M12-9KW
177	34	13	2	1	41	1	-	680	4013	095 M15-8KW
144	38	14	28	10	35	2	-	717	4013	096 M17-8KW
258	44	14	2	1	37	-	-	1 391	4013	098 M21-8KW
509	86	34	2	1	80	-	-	1 684	4013	114 M23-11KW
3 919	867	191	16	9	482	11	-	18 205	4013	123 VES.P 200E-7
165	58	81	1	-	17	1	-	1 016	4013	126 VESPA 125-5
1 909	390	332	6	4	266	7	-	8 419	4013	127 VES.P 125X-6
238	92	16	2	3	43	6	-	1 427	4013	128 VES.P 150X-7
165	73	22	1	-	25	5	-	1 031	4013	129 VES.PK 125-6
1 889	327	65	7	8	277	8	-	7 025	4013	130 VES.P 200E-9
1 170	275	213	6	7	77	6	-	4 733	4013	134 VESPA COSA-7
2 412	591	200	22	15	212	6	-	10 412	4013	135 VESPA COSA-9
6 863	1 285	459	55	20	564	26	-	23 448	4013	138 CSM-10KW
2 541	499	172	25	15	261	11	-	8 261	4013	139 EX-12KW
432	124	23	1	-	55	1	-	1 911	4013	141 VESPA SPRI.6
3 045	747	216	52	10	463	15	1	12 067	4013	144 M01-7KW
2 816	724	220	54	14	277	17	-	13 446	4013	146 M02-9KW
2 638	491	231	9	7	339	3	-	7 880	4013	147 EXS-11KW
251	41	-	2	-	42	-	-	1 039	4013	148 VES.P 125X-5
216	48	11	1	-	13	2	-	793	4013	150 CVM-11KW
1 929	370	103	31	8	172	14	-	7 418	4013	151 M08-14KW
524	97	32	7	4	53	3	-	1 659	4013	152 M06-15KW
221	30	6	1	1	53	1	-	835	4013	154 M14-12KW
444	67	48	-	3	88	-	-	1 527	4013	155 M20-11KW
433	86	16	5	1	83	2	-	2 527	4013	156 M19-8KW
138	28	12	1	-	16	1	-	547	4013	157 M23-14KW
230	67	2	1	-	28	-	-	972	4013	193 VES.RAL200-9
1 071	276	84	45	18	112	18	-	5 004		SONSTIGE
8 911	1 600	482	45	21	958	13	-	30 975		UNBEKANNT
66 533	13 877	4 552	645	285	8 065	291	2	262 706	ZUSAMMEN	
SACHS										
161	63	11	43	50	20	40	-	1 407	6653	101 660-11KW
74	45	10	35	29	10	29	-	907	6653	102 660-8KW
115	33	7	10	8	3	6	-	560	6653	103 680-10KW
119	42	14	38	16	11	15	-	898		SONSTIGE
189	63	30	31	31	25	19	-	1 254		UNBEKANNT
658	246	72	157	134	69	109	-	5 026	ZUSAMMEN	
SAN YANG (RC)										
1 080	262	103	70	69	231	23	-	5 087	7455	080 N125A-6-8KW
289	101	25	6	5	35	6	-	2 132	7455	081 A125Q2-2-6KW
8	12	4	-	1	-	-	-	104		SONSTIGE
286	89	30	11	7	21	6	-	1 151		UNBEKANNT
1 663	464	162	87	82	287	35	-	8 474	ZUSAMMEN	
SIMSON										
19	5	-	147	99	-	99	-	506	7860	080 SR 80/1-4KW
14	7	2	345	371	4	345	-	1 624	7860	081 S 83-4KW
2	-	-	359	144	-	153	-	802	6948	082 101439-4KW
37	9	2	379	190	4	229	-	1 194		SONSTIGE
381	82	14	3 462	2 102	78	2 183	-	12 587	ZUSAMMEN	

Übersicht 12 - Bestand an Kraftträdern und dreirädrigen Kfz nach Herstellern, Typen und Ländern (Fortsetzung)

Herstellersch.-Nr.	Typ-Schl.-Nr. und statistische Bezeichnungen	Baden-Württemberg	Bayern	Berlin	Brandenburg	Bremen	Hamburg	Hessen	Mecklenburg-Vorpommern	Niedersachsen
		1	2	3	4	5	6	7	8	9
STANDARD MOTOR (RC)										
7458	080 SMCHP-7KW	294	446	121	168	52	36	471	116	343
7458	084 ROA-8KW	62	64	32	39	4	8	87	26	41
	SONSTIGE	20	44	9	13	2	-	29	15	25
	UNBEKANNT	154	371	59	47	29	26	218	48	362
	ZUSAMMEN	530	925	221	267	87	70	805	205	771
SUZUKI (J)										
7102	079 WVBH-8KW	77	85	13	17	4	5	195	10	51
7102	081 GT 80-5KW	96	95	19	17	2	8	53	4	49
7102	084 CC 11 AH-4KW	149	340	4	-	4	6	49	1	66
7102	085 NC 11 A-7KW	519	801	64	316	6	10	227	200	306
7102	086 NF41A-8KW	963	1 394	259	516	43	90	672	305	847
7102	087 NF41A-7KW	222	370	58	247	2	12	141	276	237
7102	088 AP-8KW	591	994	129	223	25	60	454	187	735
7102	089 AP-6KW	131	235	22	120	3	7	77	146	179
7102	092 AZ-8KW	65	86	13	52	2	8	40	31	44
7102	094 AX-11KW	401	532	91	59	16	49	311	26	295
7102	096 A4-10KW	373	657	54	133	18	55	422	75	455
7102	097 A4-8KW	37	98	4	31	-	3	36	42	59
7102	103 GS 400-20KW	378	419	67	21	21	33	206	4	255
7102	104 RV 125-6KW	171	145	15	4	3	8	85	-	40
7102	105 GS 550 E-36	227	183	14	12	12	16	90	9	114
7102	124 GS 75 X-59KW	184	200	22	11	2	10	81	3	120
7102	125 GS 40 X-20KW	246	219	13	16	8	13	99	4	115
7102	129 GS 650 G-54	263	268	43	16	8	12	109	7	173
7102	131 GS 550 M-37	224	223	36	19	14	14	103	11	168
7102	132 GR 71 A-60KW	112	174	34	9	14	7	65	2	113
7102	133 GS 110 XS-74	117	138	28	3	5	3	38	-	82
7102	136 SJ 42 A-13KW	142	201	13	3	1	5	83	3	48
7102	139 GK 53 C-20KW	658	895	132	44	26	49	398	16	387
7102	140 NJ 42 A-13KW	849	1 251	316	235	35	95	570	140	616
7102	144 GR 72 A-63KW	151	171	11	4	3	2	48	1	63
7102	145 GP 51 A-37KW	300	243	34	15	6	19	93	7	116
7102	146 GN 71 D-47KW	187	246	17	14	5	8	66	3	102
7102	148 GN 71 D-37KW	247	260	37	13	10	7	130	12	114
7102	151 SN 41 A-33KW	386	550	43	10	5	15	141	10	117
7102	152 SN 41 A-20KW	284	448	30	20	2	17	132	7	188
7102	154 GR 75 A-74KW	380	352	28	8	13	11	113	4	179
7102	155 GL 51 D-20KW	149	174	18	8	7	12	72	2	63
7102	156 HM 31 A-70KW	123	121	12	5	2	1	57	2	41
7102	157 VR 51 B-37KW	598	830	67	70	21	36	293	38	352
7102	158 GU 74 C-74KW	479	484	17	5	16	19	146	5	296
7102	159 NP 41 B-20KW	1 146	1 438	157	203	35	96	629	129	758
7102	163 VX 51 L-49KW	462	618	45	31	15	33	204	8	236
7102	164 GV 72 C-74KW	546	660	104	64	32	37	218	26	328
7102	167 GN 72 B-63KW	851	1 186	160	274	22	53	463	99	759
7102	168 GR 77 B-74KW	454	493	26	16	3	17	126	8	234
7102	169 SR 41 B-37KW	232	266	14	8	1	8	62	5	51
7102	170 SR 41 B-20KW	106	179	16	8	3	8	75	4	62
7102	171 GN 72 B-37KW	561	797	124	151	29	45	326	67	582
7102	172 GN 72 B-20KW	411	643	54	70	9	22	203	27	324
7102	173 GV 73 C-74KW	1 285	1 312	104	52	38	36	423	20	743
7102	174 GR 78 A-74KW	539	582	84	122	14	35	248	38	380
7102	175 GM 51 B-34KW	1 313	1 323	300	307	32	80	676	128	701
7102	176 GM 51 B-20KW	2 228	2 415	347	308	87	154	1 061	141	1 339
7102	178 GR 7 AB-74KW	724	862	51	39	12	20	248	16	428
7102	181 SP 42 B-34KW	114	115	15	5	2	5	26	7	36
7102	182 SP 42 B-20KW	87	129	19	13	3	10	34	7	52
7102	183 SP 41 B-33KW	213	200	21	21	2	14	52	11	62
7102	184 SP 41 B-20KW	207	252	34	10	4	20	86	7	118
7102	185 VS 51 B-45KW	543	499	87	87	19	26	216	45	253
7102	186 VS 51 B-37KW	587	624	114	69	26	56	290	46	374
7102	187 SK 42 B-20KW	642	912	106	127	7	62	347	115	370
7102	188 VX 51 L-47KW	1 303	2 076	128	361	55	79	707	250	1 048
7102	189 GK 75 B-37KW	474	473	89	76	24	25	221	21	321
7102	190 VJ 22 B-41KW	440	458	23	26	9	11	151	6	174
7102	191 SR 43 B-37KW	545	621	109	104	6	46	250	50	257
7102	192 SR 43 B-20KW	163	234	36	25	5	11	97	9	95
7102	193 GV 74 A-74KW	393	328	80	50	10	28	153	24	239
7102	194 SP 43 B-34KW	416	449	67	99	11	12	171	55	144
7102	195 SP 43 B-20KW	238	341	41	37	8	26	147	24	159
7102	196 VS 52 B-37KW	1 366	2 012	238	568	53	141	822	428	1 099
7102	197 GR 7 BB-74KW	772	1 028	63	96	27	26	274	41	514
7102	198 SP 44 B-33KW	320	417	58	56	5	24	170	23	169
7102	199 SP 44 B-20KW	299	369	37	26	9	29	136	15	192
7102	200 GU 75 C-72KW	591	732	57	85	21	30	224	37	415
7102	201 GN 76 B-72KW	352	538	94	164	11	30	227	80	327
7102	202 GN 76 B-37KW	72	111	13	29	9	8	77	18	72
7102	203 GM 51 B-25KW	1 994	2 151	392	347	112	180	1 178	206	1 850
7102	204 GV 72 C-72KW	110	156	23	51	8	19	51	14	130
7102	205 GR 78 A-72KW	172	201	37	76	4	13	100	15	172
7102	206 GV 74 A-72KW	162	110	31	35	4	6	62	16	98
7102	207 NP 41 B-23KW	1 263	1 835	287	499	54	145	864	317	1 314
7102	208 SR 43 B-25KW	148	161	29	24	3	12	70	14	71
7102	209 GN 72 B-25KW	272	421	76	85	13	29	150	37	340
7102	210 SP 43 B-25KW	146	193	19	40	2	9	99	25	90
7102	211 SK 42 B-22KW	292	480	54	69	1	19	159	70	120
7102	212 GR 7 BB-72KW	387	565	52	72	9	17	163	34	245
7102	213 VS 51 B-25KW	98	138	24	30	6	20	51	10	114
7102	215 SP 45 B-33KW	145	202	22	32	1	18	85	22	67

Anmerkungen siehe Seite 130.



Nordrhein-Westfalen	Rheinland-Pfalz	Saarland	Sachsen	Sachsen-Anhalt	Schleswig-Holstein	Thüringen	Sonstige	Deutschland	Herstellersch.-Nr.	Typ-Schl.-Nr. und statistische Bezeichnungen
10	11	12	13	14	15	16	17	18		
STANDARD MOTOR (RC)										
638	346	42	56	84	132	72	-	3 417	7458	080 SMCHP-7KW
102	19	4	17	28	14	29	-	576	7458	084 ROA-8KW
34	13	2	6	10	10	5	-	237		SONSTIGE
751	209	45	32	49	100	24	-	2 524		UNBEKANNT
1 525	587	93	111	171	256	130	-	6 754	ZUSAMMEN	
SUZUKI (J)										
103	31	2	19	8	32	3	-	655	7102	079 WVBH-8KW
113	38	10	10	4	16	3	-	537	7102	081 GT 80-5KW
55	33	13	1	-	47	3	-	771	7102	084 CC 11 AH-4KW
476	282	56	273	202	59	145	-	3 942	7102	085 NC 11 A-7KW
1 761	531	133	575	522	323	383	-	9 317	7102	086 NF41A-8KW
334	149	45	266	331	63	175	-	2 928	7102	087 NF41A-7KW
1 366	432	103	243	266	378	149	-	6 235	7102	088 AP-8KW
297	83	28	109	141	56	65	-	1 699	7102	089 AP-6KW
102	30	7	59	51	18	28	-	636	7102	092 AZ-8KW
748	192	42	60	39	143	31	-	3 035	7102	094 AX-11KW
852	249	47	138	127	223	65	-	3 943	7102	096 A4-10KW
85	25	7	30	60	18	34	-	569	7102	097 A4-8KW
560	139	43	22	10	80	12	-	2 270	7102	103 GS 400-20KW
107	49	25	1	1	17	2	-	673	7102	104 RV 125-6KW
267	68	19	18	7	38	16	-	1 110	7102	105 GS 550 E-36
215	54	18	18	12	44	5	-	999	7102	124 GS 75 X-59KW
238	86	30	11	3	53	6	-	1 160	7102	125 GS 40 X-20KW
276	77	11	16	7	40	8	-	1 334	7102	129 GS 650 G-54
295	106	21	21	12	71	10	-	1 348	7102	131 GS 550 M-37
167	46	7	7	6	40	5	-	808	7102	132 GR 71 A-60KW
125	24	15	1	2	31	2	-	614	7102	133 GS 110 XS-74
138	58	11	2	4	19	2	-	733	7102	136 SJ 42 A-13KW
1 020	317	52	43	23	154	30	-	4 244	7102	139 GK 53 C-20KW
1 749	503	128	338	198	231	125	-	7 379	7102	140 NJ 42 A-13KW
120	52	13	20	11	20	7	-	697	7102	144 GR 72 A-63KW
221	94	34	15	7	47	9	-	1 260	7102	145 GP 51 A-37KW
219	83	14	21	19	32	13	-	1 049	7102	146 GN 71 D-47KW
329	91	24	20	6	31	15	-	1 346	7102	148 GN 71 D-37KW
250	102	24	11	7	56	17	-	1 744	7102	151 SN 41 A-33KW
377	123	35	9	8	84	9	-	1 773	7102	152 SN 41 A-20KW
299	107	37	18	6	46	13	-	1 614	7102	154 GR 75 A-74KW
160	75	13	5	5	27	3	-	793	7102	155 GL 51 D-20KW
140	41	11	11	2	22	2	-	593	7102	156 HM 31 A-70KW
796	304	86	68	43	127	56	-	3 785	7102	157 VR 51 B-37KW
385	125	49	3	1	83	10	-	2 123	7102	158 GU 74 C-74KW
1 539	573	168	216	133	304	158	-	7 682	7102	159 NP 41 B-20KW
476	202	59	22	14	78	26	-	2 529	7102	163 VX 51 L-49KW
663	234	57	51	35	139	33	-	3 227	7102	164 GV 72 C-74KW
1 699	436	88	360	252	237	215	-	7 154	7102	167 GN 72 B-63KW
454	147	57	25	7	53	10	-	2 130	7102	168 GR 77 B-74KW
147	47	14	16	9	19	16	-	915	7102	169 SR 41 B-37KW
139	81	15	10	7	17	12	-	742	7102	170 SR 41 B-20KW
1 220	390	102	180	109	215	99	-	4 997	7102	171 GN 72 B-37KW
577	181	60	77	35	93	53	-	2 839	7102	172 GN 72 B-20KW
1 290	368	148	54	28	263	45	-	6 209	7102	173 GV 73 C-74KW
749	253	71	134	62	134	74	-	3 519	7102	174 GR 78 A-74KW
2 082	622	161	425	232	237	168	-	8 787	7102	175 GM 51 B-34KW
3 416	870	189	337	164	529	198	-	13 783	7102	176 GM 51 B-20KW
815	275	109	50	24	111	19	-	3 803	7102	178 GR 7 AB-74KW
84	44	5	19	11	15	10	-	513	7102	181 SP 42 B-34KW
137	37	7	23	13	18	9	-	598	7102	182 SP 42 B-20KW
152	55	14	15	11	33	12	-	888	7102	183 SP 41 B-33KW
233	68	19	12	14	76	14	-	1 174	7102	184 SP 41 B-20KW
520	183	43	111	56	71	45	-	2 804	7102	185 VS 51 B-45KW
997	234	60	76	27	134	43	-	3 757	7102	186 VS 51 B-37KW
806	269	45	143	107	151	159	1	4 369	7102	187 SK 42 B-20KW
2 154	642	172	303	216	338	222	-	10 054	7102	188 VX 51 L-47KW
847	189	63	109	49	96	51	-	3 128	7102	189 GK 75 B-37KW
516	131	44	48	13	54	22	-	2 126	7102	190 VJ 22 B-41KW
705	242	54	173	59	134	87	-	3 442	7102	191 SR 43 B-37KW
277	102	19	33	13	51	19	-	1 189	7102	192 SR 43 B-20KW
530	156	43	46	25	94	27	-	2 226	7102	193 GV 74 A-74KW
403	147	32	125	74	68	68	-	2 341	7102	194 SP 43 B-34KW
380	91	25	48	23	74	43	-	1 705	7102	195 SP 43 B-20KW
2 313	697	233	557	473	423	420	-	11 843	7102	196 VS 52 B-37KW
891	275	88	125	44	144	81	-	4 489	7102	197 GR 7 BB-74KW
378	119	24	62	30	84	34	-	1 973	7102	198 SP 44 B-33KW
370	97	21	21	18	98	20	-	1 757	7102	199 SP 44 B-20KW
789	180	65	69	34	175	41	-	3 545	7102	200 GU 75 C-72KW
674	170	29	198	121	133	93	-	3 241	7102	201 GN 76 B-72KW
162	46	12	54	14	25	31	-	753	7102	202 GN 76 B-37KW
3 810	913	231	445	318	665	300	-	15 092	7102	203 GM 51 B-25KW
217	60	22	25	25	50	21	-	982	7102	204 GV 72 C-72KW
427	93	34	64	30	71	28	-	1 537	7102	205 GR 78 A-72KW
222	70	15	25	16	29	17	1	919	7102	206 GV 74 A-72KW
2 606	868	256	550	415	475	380	-	12 128	7102	207 NP 41 B-23KW
231	65	15	44	14	36	20	-	957	7102	208 SR 43 B-25KW
719	153	44	87	51	142	53	-	2 672	7102	209 GN 72 B-25KW
249	56	13	41	23	60	26	-	1 091	7102	210 SP 43 B-25KW
294	96	19	77	77	62	92	1	1 982	7102	211 SK 42 B-22KW
490	170	44	133	50	97	55	-	2 583	7102	212 GR 7 BB-72KW
274	57	21	21	13	38	13	-	928	7102	213 VS 51 B-25KW
168	54	16	34	21	33	33	-	953	7102	215 SP 45 B-33KW

Übersicht 12 - Bestand an Kraftträdern und dreirädrigen Kfz nach Herstellern, Typen und Ländern (Fortsetzung)

Herstellersch.-Nr.	Typ-Schl.-Nr. und statistische Bezeichnungen	Baden-Württemberg	Bayern	Berlin	Brandenburg	Bremen	Hamburg	Hessen	Mecklenburg-Vorpommern	Niedersachsen
		1	2	3	4	5	6	7	8	9
SUZUKI (J)										
7102	216 SP 45 B-25KW	129	168	17	21	4	15	58	8	80
7102	217 GT 73 B-72KW	326	400	58	102	18	30	151	53	309
7102	218 CF42A-8KW	323	340	52	32	6	17	148	5	204
7102	219 SF44A-9KW	436	748	92	333	2	14	296	175	256
7102	220 NF41A-9KW	239	467	72	179	15	21	216	118	295
7102	221 VN51B-33KW	90	191	28	73	3	20	61	43	69
7102	222 VN51B-25KW	161	250	21	64	12	23	92	42	163
7102	224 GN77B-57KW	2 586	2 270	524	473	103	207	1 190	274	1 859
7102	225 GN77B-25KW	1 154	1 056	279	181	47	136	479	93	990
7102	226 VX 51 L-45KW	835	1 360	129	483	32	67	465	356	739
7102	227 SP 43 B-33KW	85	114	17	35	-	5	42	13	41
7102	228 VS 51 B-44KW	100	89	19	22	2	8	43	6	53
7102	229 GM 51 B-33KW	381	427	127	141	11	32	219	88	298
7102	230 SP46B-32KW	452	548	65	105	8	22	208	66	213
7102	231 SP46B-25KW	184	234	34	27	3	12	81	22	95
7102	232 GR7DB-72KW	791	1 107	133	216	19	45	375	128	612
7102	233 GV75A-72KW	3 130	2 745	374	339	83	200	1 381	164	2 011
7102	234 AD-72KW	564	700	116	203	21	40	296	116	451
7102	235 AF-37KW	592	847	98	194	37	97	376	134	525
7102	236 AG-72KW	545	702	68	101	23	31	256	42	456
7102	237 AC-35KW	631	849	160	151	15	41	357	85	308
7102	238 AC-25KW	230	328	65	45	10	27	139	17	162
7102	239 CF42A-7KW	691	660	112	55	10	25	287	35	414
7102	240 AE-63KW	929	801	256	195	43	90	473	104	571
7102	241 AJ-59KW	129	230	60	87	12	25	110	35	191
7102	242 AJ-25KW	99	132	66	52	6	13	76	25	189
7102	246 AL-50KW	619	891	129	238	21	84	380	171	712
7102	247 AM-72KW	91	136	20	26	9	5	59	18	100
7102	248 AR-15KW	73	85	24	34	1	5	48	11	48
7102	249 AN-17KW	212	231	41	27	7	12	116	10	148
7102	250 AJ-57KW	224	346	93	156	6	23	285	71	317
7102	251 AK-68KW	376	488	167	203	23	66	295	67	482
7102	252 AF-39KW	352	457	101	209	15	48	254	154	396
7102	253 AU-24KW	611	846	150	85	29	67	493	30	534
7102	254 AV-52KW	1 827	1 960	304	328	52	184	939	153	1 191
7102	255 AV-25KW	220	269	70	43	5	19	112	28	173
7102	256 WVA1-129KW	558	675	180	121	20	76	779	64	451
7102	259 A3-72KW	297	228	62	45	11	25	155	24	159
7102	261 WVBC-29KW	142	181	23	36	4	7	181	22	60
7102	262 WVA8-57KW	968	953	219	272	50	130	749	182	853
7102	263 WVA8-25KW	167	138	44	37	8	18	71	34	129
7102	264 WVBD-104KW	353	424	58	93	16	24	209	46	259
7102	267 WVA9-72KW	781	707	130	133	23	68	439	76	542
7102	268 WVAU-24KW	167	197	40	20	4	21	145	14	124
7102	269 WVBG-85KW	280	348	46	94	8	16	204	54	213
7102	272 WVAL-49KW	48	73	13	40	2	13	46	19	67
7102	275 WVBK-25KW	138	197	33	40	5	8	130	28	106
7102	276 WVBM-38KW	136	182	39	75	2	14	157	50	131
7102	279 WVBL-118KW	459	576	66	67	11	42	327	29	353
7102	281 WVBN-78KW	105	74	27	18	8	12	255	15	75
7102	543 GS 550 D-36	92	107	16	3	2	4	38	2	70
7102	735 GS 750 D-46	137	127	10	3	7	8	44	-	52
	SONSTIGE	2 133	2 322	290	219	62	149	986	97	1 132
	UNBEKANNT	12 509	12 638	1 512	1 498	418	1 182	5 997	1 012	9 833
	ZUSAMMEN	76 550	89 806	12 887	15 515	2 613	6 168	40 535	9 136	55 475
TAIW.GOLDEN BEE (RC)										
7457	081 BH-8KW	487	1 021	39	17	63	22	29	18	511
	SONSTIGE	148	151	26	30	3	5	45	14	64
	UNBEKANNT	28	54	6	-	2	-	5	2	16
	ZUSAMMEN	663	1 226	71	47	68	27	79	34	591
TRIUMPH (GB)										
2014	105 T 300 A-72KW	123	98	25	13	2	9	56	3	105
2014	106 T 400-63KW	211	280	28	16	8	10	102	5	108
2014	112 T300E(1,2)72	75	128	13	10	6	7	72	6	85
2014	113 T 300 B-72KW	140	143	27	27	4	13	54	5	125
2014	125 T595-72KW	302	276	52	28	8	21	146	11	230
2014	126 T509-72KW	148	117	15	12	6	12	56	6	77
2014	134 T 309 RT-51	189	167	57	26	5	23	81	11	128
2014	136 T 309 RT-57	114	132	37	10	2	26	57	9	94
2014	139 T509(1,0)-72	367	388	67	29	11	34	155	15	224
2014	140 T595-94KW	134	145	29	13	4	19	45	8	134
2014	145 T695-72KW	383	447	46	27	13	41	239	25	339
2014	147 T709-61KW	194	251	40	16	2	11	102	10	116
2014	149 806AD-80KW	67	89	3	12	1	7	59	5	61
2014	159 709EN-72KW	123	136	10	11	3	13	55	4	57
	SONSTIGE	630	679	133	38	26	82	373	21	571
	UNBEKANNT	849	666	148	62	32	116	328	12	519
	ZUSAMMEN	4 049	4 142	730	350	133	444	1 980	156	2 973
YAMAHA (BR)										
1915	080 53 VA-7KW	710	1 637	62	329	11	13	356	275	388
	UNBEKANNT	59	97	10	27	-	1	46	36	43
	ZUSAMMEN	769	1 734	72	356	11	14	402	311	431

Anmerkungen siehe Seite 130.



Nordrhein-Westfalen	Rheinland-Pfalz	Saarland	Sachsen	Sachsen-Anhalt	Schleswig-Holstein	Thüringen	Sonstige	Deutschland	Herstellersch.-Nr.	Typ-Schl.-Nr. und statistische Bezeichnungen
10	11	12	13	14	15	16	17	18		
SUZUKI (J)										
152	43	9	22	15	62	18	-	821	7102	216 SP 45 B-25KW
521	140	43	103	54	127	41	-	2 476	7102	217 GT 73 B-72KW
498	128	36	34	16	66	11	-	1 916	7102	218 CF42A-8KW
473	239	55	300	349	120	211	1	4 100	7102	219 SF44A-9KW
619	158	36	213	162	135	95	-	3 040	7102	220 NF41A-9KW
138	74	12	56	51	28	45	-	982	7102	221 VN51B-33KW
293	81	26	33	28	58	38	-	1 385	7102	222 VN51B-25KW
4 833	1 095	348	716	399	732	417	-	18 026	7102	224 GN77B-57KW
2 392	489	163	213	120	371	138	-	8 301	7102	225 GN77B-25KW
1 593	400	148	399	359	296	292	-	7 953	7102	226 VX 51 L-45KW
121	33	16	33	20	16	22	-	613	7102	227 SP 43 B-33KW
145	38	19	20	9	32	9	-	614	7102	228 VS 51 B-44KW
745	241	69	216	192	136	128	-	3 451	7102	229 GM 51 B-33KW
434	143	58	104	76	84	89	-	2 675	7102	230 SP46B-32KW
187	50	17	45	19	62	29	-	1 101	7102	231 SP46B-25KW
1 294	327	98	283	163	248	160	-	5 999	7102	232 GR7DB-72KW
4 249	1 137	487	389	255	843	310	-	18 097	7102	233 GV75A-72KW
961	244	103	239	184	170	199	-	4 607	7102	234 AD-72KW
1 189	393	150	194	199	251	152	-	5 428	7102	235 AF-37KW
623	220	85	153	72	157	103	-	3 637	7102	236 AG-72KW
893	274	114	203	137	145	153	9	4 525	7102	237 AC-35KW
396	97	39	44	14	64	33	-	1 710	7102	238 AC-25KW
937	209	53	62	29	158	24	-	3 761	7102	239 CF42A-7KW
1 671	377	138	227	182	281	153	-	6 491	7102	240 AE-63KW
452	105	29	87	79	80	63	-	1 774	7102	241 AJ-59KW
379	54	21	61	42	67	33	-	1 315	7102	242 AJ-25KW
1 436	407	124	178	200	353	145	-	6 088	7102	246 AL-50KW
168	51	28	36	36	39	20	-	842	7102	247 AM-72KW
128	38	8	58	23	16	25	-	625	7102	248 AR-15KW
420	81	28	21	17	45	15	-	1 431	7102	249 AN-17KW
592	144	46	155	141	126	109	-	2 834	7102	250 AJ-57KW
1 009	236	72	157	159	229	102	-	4 131	7102	251 AK-68KW
812	271	87	185	225	195	146	-	3 907	7102	252 AF-39KW
1 202	268	87	75	52	179	30	-	4 738	7102	253 AU-24KW
2 555	704	219	492	318	438	319	1	11 984	7102	254 AV-52KW
372	96	34	67	37	55	46	-	1 646	7102	255 AV-25KW
1 052	262	79	128	103	236	81	3	4 868	7102	256 WVA1-129KW
451	113	46	57	34	69	33	-	1 809	7102	259 A3-72KW
137	42	13	36	29	35	35	-	983	7102	261 WVBC-29KW
2 134	427	133	399	288	437	241	-	8 435	7102	262 WVA8-57KW
252	56	23	55	23	73	31	-	1 159	7102	263 WVA8-25KW
542	106	43	108	71	100	60	-	2 512	7102	264 WVBD-104KW
1 262	328	97	151	105	309	107	6	5 264	7102	267 WVA9-72KW
347	77	20	15	10	44	10	-	1 255	7102	268 WVAU-24KW
508	118	68	101	86	71	66	-	2 281	7102	269 WVVG-85KW
150	38	7	28	24	41	19	-	628	7102	272 WVVA-49KW
235	78	11	73	50	58	49	-	1 239	7102	275 WVVB-25KW
321	71	20	81	75	108	42	-	1 504	7102	276 WVBM-38KW
615	155	55	88	49	143	52	-	3 087	7102	279 WVBL-118KW
218	49	21	23	19	42	11	-	972	7102	281 WVBN-78KW
170	49	22	5	6	11	4	-	601	7102	543 GS 550 D-36
166	52	9	4	3	14	7	-	643	7102	735 GS 750 D-46
2 549	776	164	316	170	454	186	-	12 005		SONSTIGE
19 880	4 943	1 462	2 675	1 438	4 092	1 520	-	82 609		UNBEKANNT
119 907	33 132	9 756	18 571	12 776	22 146	11 653	23	536 649	ZUSAMMEN	
TAIW.GOLDEN BEE (RC)										
831	44	14	12	6	248	5	-	3 367	7457	081 BH-8KW
187	46	10	33	35	27	16	-	840		SONSTIGE
73	11	2	1	-	7	2	-	209		UNBEKANNT
1 091	101	26	46	41	282	23	-	4 416	ZUSAMMEN	
TRIUMPH (GB)										
209	37	13	14	8	38	15	-	768	2014	105 T 300 A-72KW
265	62	17	49	13	48	19	2	1 243	2014	106 T 400-63KW
137	27	11	14	6	38	20	2	657	2014	112 T300E(1,2)72
161	68	12	20	8	41	16	-	864	2014	113 T 300 B-72KW
325	85	21	51	27	63	23	-	1 669	2014	125 T595-72KW
164	43	20	23	8	21	13	-	741	2014	126 T509-72KW
258	66	16	27	33	62	21	-	1 170	2014	134 T 309 RT-51
204	41	8	16	5	32	4	-	791	2014	136 T 309 RT-57
485	115	33	51	19	53	21	-	2 067	2014	139 T509(1,0)-72
197	42	7	20	18	38	14	-	867	2014	140 T595-94KW
507	114	36	68	37	131	40	-	2 493	2014	145 T695-72KW
255	51	19	30	15	43	19	-	1 174	2014	147 T709-61KW
106	18	4	21	19	24	17	-	513	2014	149 806AD-80KW
152	40	14	14	13	18	9	1	673	2014	159 709EN-72KW
953	220	39	90	54	166	65	1	4 141		SONSTIGE
943	253	51	53	34	230	31	-	4 327		UNBEKANNT
5 321	1 282	321	561	317	1 046	347	6	24 158	ZUSAMMEN	
YAMAHA (BR)										
640	296	52	319	202	108	289	-	5 687	1915	080 53 VA-7KW
94	40	11	30	22	14	31	-	561		UNBEKANNT
734	336	63	349	224	122	320	-	6 248	ZUSAMMEN	

Übersicht 12 - Bestand an Kraftträdern und dreirädrigen Kfz nach Herstellern, Typen und Ländern (Fortsetzung)

Herstellersch.-Nr.	Typ-Schl.-Nr. und statistische Bezeichnungen	Baden-Württemberg	Bayern	Berlin	Brandenburg	Bremen	Hamburg	Hessen	Mecklenburg-Vorpommern	Niedersachsen
		1	2	3	4	5	6	7	8	9
YAMAHA (E)										
7501	081 SE02-8KW	924	1 417	264	75	72	59	484	39	1 100
7501	082 SB04-5KW	202	297	33	28	6	13	103	22	126
7501	083 SE06-8KW	169	313	47	16	19	19	126	8	242
	SONSTIGE	16	36	1	3	1	1	16	3	24
	UNBEKANNT	122	300	37	50	5	6	81	49	209
	ZUSAMMEN	1 433	2 363	382	172	103	98	810	121	1 701
YAMAHA (J)										
7101	081 5 G 1-6KW	86	105	15	3	4	13	58	3	68
7101	083 5 J 1-6KW	92	104	9	4	2	7	58	4	52
7101	085 14 A-4KW	177	382	23	4	6	11	96	1	108
7101	087 32 N-5KW	94	272	8	1	3	8	38	-	51
7101	088 30 W-7KW	149	212	21	24	7	2	97	7	85
7101	089 37 A-7KW	116	176	9	13	4	14	87	4	61
7101	090 53 V-7KW	551	916	39	81	4	12	174	52	211
7101	091 5AJ-8KW	1 955	4 334	448	642	147	268	1 462	400	2 203
7101	092 5AN-11KW	527	1 178	115	188	13	19	322	151	301
7101	093 10F-9KW	641	1 051	158	406	9	28	350	273	563
7101	094 DE01-9KW	349	747	52	185	11	19	209	160	267
7101	095 DE03-10KW	397	1 160	51	427	5	13	328	391	332
7101	096 VE01-10KW	189	443	63	79	15	22	190	43	212
7101	126 1 A 2-20KW	220	266	17	1	7	10	98	3	102
7101	129 1 G 0-7KW	104	148	11	1	2	2	77	-	32
7101	133 1 E 8-13KW	78	146	5	2	3	7	67	1	50
7101	138 1 U 4-20KW	158	180	18	6	2	11	84	4	94
7101	140 1 R 7-12KW	169	259	5	3	1	11	103	-	63
7101	141 1 U 6-20KW	2 015	2 352	429	52	70	259	985	7	1 089
7101	143 1 Y 8-7KW	153	219	23	4	4	12	107	-	79
7101	145 1 T 5-54KW	139	191	21	5	10	11	96	2	100
7101	146 2 A 2-20KW	808	999	116	41	29	86	450	24	666
7101	147 2 J 4-20KW	2 072	1 743	448	53	102	250	1 094	35	1 120
7101	148 2 K 4-11KW	216	288	12	1	2	7	111	-	77
7101	149 2 H 9-70KW	342	337	58	8	24	61	175	5	289
7101	150 1 U 5-13KW	111	118	8	4	4	5	79	1	72
7101	152 3 L 1-35KW	176	190	36	9	6	29	108	5	106
7101	153 4 E 2-58KW	89	123	14	5	4	7	65	-	85
7101	154 2 K 4-12KW	304	497	13	3	8	14	230	2	127
7101	155 4 G 5-20KW	344	409	39	32	16	30	219	13	264
7101	156 3 Y 3-16KW	349	569	42	5	9	20	197	4	177
7101	157 4 K 0-52KW	968	1 162	129	43	28	64	448	28	666
7101	159 4 L 1-28KW	170	202	18	4	9	12	101	1	129
7101	160 4 L 1-20KW	107	105	12	2	8	12	83	2	77
7101	161 3 Y 8-13KW	103	118	23	7	6	11	54	1	88
7101	162 3 Y 8-15KW	247	279	45	11	5	26	179	7	182
7101	163 3 Y 3-13KW	541	867	74	18	8	60	381	9	277
7101	164 4 V 8-37KW	848	959	119	56	40	71	480	30	606
7101	165 4 L 0-34KW	180	170	14	2	6	13	87	1	79
7101	167 5 G 5-37KW	632	596	79	48	24	53	267	26	380
7101	168 5 A 8-52KW	316	316	52	17	15	28	188	6	161
7101	170 4 K 0-37KW	324	319	55	19	15	39	217	3	307
7101	171 11 M-60KW	330	421	31	12	13	19	145	10	181
7101	173 11 U-37KW	191	257	31	33	11	18	131	10	161
7101	174 5 Y 3-28KW	205	364	34	6	5	16	93	2	132
7101	175 5 Y 3-20KW	108	164	21	4	1	8	74	1	76
7101	176 10 V-12KW	177	263	7	10	4	7	122	4	77
7101	177 12 E-33KW	110	167	14	13	1	5	51	6	50
7101	178 12 E-20KW	373	503	85	37	26	39	235	16	333
7101	186 31 A-71KW	483	589	68	20	16	26	171	15	369
7101	187 31 K-37KW	429	453	47	8	12	15	190	2	240
7101	189 32 H-10KW	151	125	36	1	3	9	75	1	67
7101	190 34 L-32KW	148	161	27	2	6	13	61	-	50
7101	191 26 R-36KW	167	205	20	11	5	7	69	3	69
7101	192 41 Y-64KW	122	147	24	8	2	9	48	1	90
7101	193 48 T-20KW	1 299	1 038	360	60	60	150	585	22	712
7101	194 51 J-37KW	745	821	175	94	40	56	405	30	695
7101	195 51 J-54KW	611	550	40	35	13	26	184	16	284
7101	196 43 F-32KW	431	507	53	15	9	18	116	1	162
7101	197 43 F-20KW	162	244	17	1	8	13	84	4	138
7101	198 47 E-74KW	369	490	55	19	11	15	127	5	217
7101	204 55 V-20KW	424	663	45	13	14	19	154	2	203
7101	205 58 L-72KW	971	837	173	49	41	57	373	12	583
7101	206 1 FN-74KW	265	275	13	17	9	8	90	5	125
7101	207 50 W-7KW	108	182	30	7	2	1	44	-	58
7101	208 55 V-13KW	45	147	6	5	3	9	64	1	52
7101	209 1 XJ-74KW	339	470	66	14	8	9	165	3	226
7101	210 1 XM-20KW	105	101	34	4	7	15	59	2	97
7101	211 1 VJ-34KW	407	573	59	5	14	26	134	-	141
7101	212 1 XL-33KW	248	216	51	10	8	13	95	1	91
7101	213 1 WX-20KW	83	141	17	2	6	4	57	1	59
7101	214 1 WW-37KW	148	141	26	7	2	5	67	-	92
7101	215 2 AE-47KW	151	181	14	9	1	8	58	7	56
7101	216 2 KK-74KW	348	397	28	16	4	8	125	4	203
7101	218 2 MA-37KW	155	153	11	8	5	3	46	1	59
7101	219 2 LA-74KW	416	544	35	18	12	13	147	4	247
7101	220 2 NF-20KW	314	478	52	13	8	30	163	6	264
7101	221 2 KF-33KW	642	749	66	25	13	39	177	8	202
7101	222 2 YL-34KW	3 791	5 239	647	806	159	330	1 987	447	2 741
7101	223 3 BR-20KW	726	1 083	167	150	46	83	361	75	661
7101	224 3 CW-74KW	656	828	83	25	21	25	274	7	367
7101	225 3 CK-37KW	118	112	8	5	-	5	46	1	53

Anmerkungen siehe Seite 130.



Nordrhein-Westfalen	Rheinland-Pfalz	Saarland	Sachsen	Sachsen-Anhalt	Schleswig-Holstein	Thüringen	Sonstige	Deutschland	Herstellersch.-Nr.	Typ-Schl.-Nr. und statistische Bezeichnungen
10	11	12	13	14	15	16	17	18		
YAMAHA (E)										
1 862	405	79	70	30	254	34	-	7 168	7501	081 SE02-8KW
250	51	14	15	4	38	7	-	1 209	7501	082 SB04-5KW
391	80	22	10	5	44	5	-	1 516	7501	083 SE06-8KW
29	10	2	4	3	1	2	-	152		SONSTIGE
235	85	12	127	52	25	63	-	1 458		UNBEKANNT
2 767	631	129	226	94	362	111	-	11 503	ZUSAMMEN	
YAMAHA (J)										
229	28	11	5	3	29	5	-	665	7101	081 5 G 1-6KW
156	32	12	2	1	15	1	-	551	7101	083 5 J 1-6KW
207	64	16	5	-	35	5	-	1 140	7101	085 14 A-4KW
95	40	8	-	-	15	-	-	633	7101	087 32 N-5KW
251	50	23	17	9	20	15	-	989	7101	088 30 W-7KW
159	42	21	13	11	17	14	-	761	7101	089 37 A-7KW
394	180	31	99	84	60	119	-	3 007	7101	090 53 V-7KW
4 865	1 278	293	511	353	758	341	-	20 258	7101	091 5AJ-8KW
845	295	60	248	112	96	117	-	4 587	7101	092 5AN-11KW
823	319	53	488	309	164	270	-	5 905	7101	093 10F-9KW
345	169	21	222	156	79	143	-	3 134	7101	094 DE01-9KW
519	234	44	355	301	64	213	-	4 834	7101	095 DE03-10KW
497	112	18	71	33	75	32	-	2 094	7101	096 VE01-10KW
313	114	37	8	3	28	2	-	1 229	7101	126 1 A 2-20KW
91	47	8	-	-	10	1	-	534	7101	129 1 G 0-7KW
152	41	8	2	1	13	2	-	578	7101	133 1 E 8-13KW
223	70	16	10	4	32	4	-	916	7101	138 1 U 4-20KW
182	85	8	2	2	22	3	-	918	7101	140 1 R 7-12KW
2 369	743	132	31	11	524	19	-	11 087	7101	141 1 U 6-20KW
190	82	14	2	1	20	2	-	912	7101	143 1 Y 8-7KW
197	49	7	6	3	37	7	-	881	7101	145 1 T 5-4KW
1 227	334	65	48	28	222	39	-	5 182	7101	146 2 A 2-20KW
2 733	659	176	37	16	543	32	-	11 113	7101	147 2 J 4-20KW
153	92	36	-	1	17	4	-	1 017	7101	148 2 K 4-11KW
607	128	27	4	9	155	7	-	2 236	7101	149 2 H 9-70KW
168	60	13	3	2	18	6	-	672	7101	150 1 U 5-13KW
195	80	13	6	4	56	7	-	1 026	7101	152 3 L 1-35KW
137	33	13	3	1	24	2	-	605	7101	153 4 E 2-58KW
313	194	41	5	-	42	3	-	1 796	7101	154 2 K 4-12KW
450	153	53	20	19	116	29	-	2 206	7101	155 4 G 5-20KW
338	161	43	2	4	55	6	-	1 981	7101	156 3 Y 3-16KW
1 293	365	70	56	38	250	44	-	5 652	7101	157 4 K 0-52KW
266	82	15	3	4	29	3	-	1 048	7101	159 4 L 1-28KW
333	78	19	9	2	22	5	-	876	7101	160 4 L 1-20KW
111	39	4	2	5	41	3	-	616	7101	161 3 Y 8-13KW
408	153	21	4	4	58	6	-	1 635	7101	162 3 Y 8-15KW
681	337	36	16	8	95	12	-	3 420	7101	163 3 Y 3-13KW
1 626	351	60	68	39	214	41	-	5 608	7101	164 4 V 8-37KW
260	68	15	7	2	25	1	-	930	7101	165 4 L 0-34KW
581	198	39	56	24	144	38	-	3 185	7101	167 5 G 5-37KW
296	88	12	6	2	47	4	-	1 554	7101	168 5 A 8-52KW
690	164	28	20	10	96	9	-	2 315	7101	170 4 K 0-37KW
420	127	15	26	20	70	22	-	1 862	7101	171 11 M-60KW
328	82	21	24	19	44	14	-	1 375	7101	173 11 U-37KW
194	85	10	5	2	58	3	-	1 214	7101	174 5 Y 3-28KW
134	44	14	3	-	24	3	-	679	7101	175 5 Y 3-20KW
178	115	26	13	9	20	5	-	1 037	7101	176 10 V-12KW
134	51	10	15	6	18	9	-	660	7101	177 12 E-33KW
765	156	18	28	18	110	18	-	2 760	7101	178 12 E-20KW
657	170	42	32	18	127	16	-	2 819	7101	186 31 A-71KW
611	160	30	20	8	53	8	-	2 286	7101	187 31 K-37KW
169	32	6	1	-	33	-	-	709	7101	189 32 H-10KW
110	28	11	4	3	23	2	-	649	7101	190 34 L-32KW
143	49	12	20	16	28	11	-	835	7101	191 26 R-36KW
147	41	2	4	3	27	8	-	683	7101	192 41 Y-64KW
1 866	394	107	40	10	277	11	-	6 991	7101	193 48 T-20KW
1 680	353	87	86	33	221	55	-	5 576	7101	194 51 J-37KW
560	157	43	54	21	95	40	-	2 729	7101	195 51 J-54KW
232	103	18	11	5	71	5	-	1 757	7101	196 43 F-32KW
221	55	14	6	3	64	4	-	1 038	7101	197 43 F-20KW
462	114	26	29	13	71	19	-	2 042	7101	198 47 E-74KW
345	186	27	11	8	57	20	-	2 191	7101	204 55 V-20KW
1 265	274	53	46	35	211	22	-	5 002	7101	205 58 L-72KW
295	79	21	25	9	38	12	-	1 286	7101	206 1 FN-74KW
111	33	25	2	-	14	-	-	617	7101	207 50 W-7KW
108	45	5	4	2	12	3	-	511	7101	208 55 V-13KW
445	91	21	26	9	70	7	-	1 969	7101	209 1 XJ-74KW
207	43	8	7	4	25	5	-	723	7101	210 1 XM-20KW
322	106	26	18	6	61	10	-	1 908	7101	211 1 VJ-34KW
224	69	14	8	3	21	2	-	1 074	7101	212 1 XL-33KW
196	30	10	5	2	14	-	-	627	7101	213 1 WX-20KW
231	70	22	10	3	28	2	-	854	7101	214 1 WW-37KW
103	45	6	12	3	14	5	-	673	7101	215 2 AE-47KW
430	82	24	26	5	53	19	-	1 772	7101	216 2 KK-74KW
170	57	13	8	1	18	3	-	711	7101	218 2 MA-37KW
457	98	35	21	7	73	14	-	2 141	7101	219 2 LA-74KW
453	101	22	11	6	88	10	-	2 019	7101	220 2 NF-20KW
488	141	28	15	9	58	6	-	2 666	7101	221 2 KF-33KW
6 102	1 602	373	902	477	917	594	-	27 114	7101	222 2 YL-34KW
1 363	272	64	128	100	261	87	-	5 627	7101	223 3 BR-20KW
787	220	55	31	9	93	24	-	3 505	7101	224 3 CW-74KW
130	52	11	9	2	11	3	-	566	7101	225 3 CK-37KW

Übersicht 12 - Bestand an Kraftträdern und dreirädrigen Kfz nach Herstellern, Typen und Ländern (Fortsetzung)

Herstellersch.-Nr.	Typ-Schl.-Nr. und statistische Bezeichnungen	Baden-Württemberg	Bayern	Berlin	Brandenburg	Bremen	Hamburg	Hessen	Mecklenburg-Vorpommern	Niedersachsen
		1	2	3	4	5	6	7	8	9
YAMAHA (J)										
7101	227 3 AJ-34KW	392	458	67	22	11	25	141	12	151
7101	229 3 LW-13KW	740	1 015	278	188	54	86	591	114	646
7101	230 3 LP-45KW	1 418	2 332	295	565	79	98	856	351	927
7101	231 3 HE-67KW	1 056	1 370	68	61	23	33	465	24	571
7101	233 3 LE-74KW	1 086	1 552	98	43	30	35	444	18	711
7101	234 3 RH-20KW	147	247	18	16	3	-	59	3	122
7101	237 3 LD-51KW	704	910	93	72	14	47	288	39	261
7101	238 3 RG-37KW	85	103	3	8	6	5	50	3	97
7101	239 3 TE-6KW	997	1 156	192	32	33	55	428	13	601
7101	241 3 TB-33KW	1 545	2 207	235	143	30	106	682	83	875
7101	242 3 UW-20KW	858	1 252	151	56	27	84	361	33	594
7101	243 3 YT-13KW	130	207	47	16	3	17	110	20	128
7101	246 352-22KW	114	110	10	3	12	6	59	1	61
7101	249 48 T-17KW	685	693	212	38	29	123	370	26	557
7101	253 3 YA-74KW	468	596	83	33	16	28	199	10	236
7101	254 4 BB-68KW	513	507	125	56	32	57	274	26	435
7101	255 3 KN-37KW	104	143	61	36	9	13	63	12	147
7101	256 3 KM-49KW	88	92	30	25	3	14	51	17	92
7101	257 3 YF-35KW	576	921	96	62	19	45	298	35	300
7101	258 3 VD-57KW	1 069	1 056	152	57	29	54	456	26	403
7101	259 4 BL-9KW	821	1 900	105	480	11	21	521	437	607
7101	262 4 BRB-20KW	550	688	136	69	26	41	315	34	456
7101	263 4 BRA-37KW	2 178	2 426	574	485	123	213	1 165	256	1 910
7101	265 4 FY-41KW	452	696	94	196	26	37	261	103	379
7101	267 4 BH-72KW	145	193	46	49	8	18	106	44	144
7101	270 4 HN-72KW	680	1 156	74	86	26	31	323	30	474
7101	273 3 LE-72KW	144	240	38	19	5	9	71	4	143
7101	275 3 YA-72KW	139	260	40	12	11	17	75	11	158
7101	278 3 UW-25KW	114	178	31	9	3	5	53	8	58
7101	284 3 BR-25KW	667	1 287	138	119	31	53	534	48	584
7101	287 4 LX-25KW	518	746	211	83	33	69	417	27	574
7101	289 4 JH-72KW	349	644	51	76	21	22	209	27	262
7101	291 4 KM-66KW	1 297	1 936	379	326	97	117	817	198	1 544
7101	292 4 PV-40KW	361	621	130	245	32	32	283	150	373
7101	293 4 PU-72KW	1 220	1 137	189	147	43	59	590	93	682
7101	294 2 YL-32KW	1 143	1 680	247	435	77	75	627	307	1 074
7101	295 3 TB-29KW	292	503	74	68	8	36	199	49	242
7101	296 4 UN-61KW	480	651	81	45	21	29	255	15	375
7101	297 3 YF-34KW	74	89	22	14	5	6	39	17	54
7101	298 4 UC-15KW	577	817	177	54	24	32	340	22	483
7101	300 4 TX-59KW	718	813	115	80	17	35	365	49	274
7101	301 4 VD-72KW	471	946	144	144	23	51	371	94	583
7101	302 4 TV-72KW	360	700	160	154	22	32	299	108	351
7101	303 4 YP-54KW	105	235	72	52	9	20	112	36	128
7101	304 4 VR-29KW	1 107	1 714	374	405	73	129	735	252	1 059
7101	305 4 XR-25KW	216	438	97	64	12	22	167	32	135
7101	307 R J01-45KW	304	443	143	141	19	57	263	88	377
7101	308 R J01-37KW	608	843	238	217	42	85	401	135	717
7101	309 R J01-25KW	223	326	103	62	7	26	172	12	213
7101	310 RN01-72KW	390	552	56	63	6	27	210	35	278
7101	311 SG02-15KW	92	117	35	10	3	5	34	3	78
7101	312 VM02-29KW	442	709	202	228	32	72	288	125	538
7101	313 VM02-25KW	65	143	67	55	8	13	65	16	85
7101	314 R J02-70KW	1 638	1 970	395	348	111	141	964	202	1 259
7101	318 V J01-32KW	233	379	94	181	15	27	158	118	209
7101	320 D J02-29KW	203	449	80	61	12	30	134	44	188
7101	321 R J03-88KW	855	1 297	163	237	35	69	464	170	636
7101	322 R J03-72KW	98	160	24	24	5	3	50	22	92
7101	324 RP02-72KW	1 123	1 227	318	183	52	74	626	128	753
7101	325 RN01-110KW	445	716	75	75	13	33	215	51	317
7101	326 4 TX-60KW	674	767	96	55	22	26	321	39	258
7101	327 VP05-45KW	510	735	156	177	25	56	340	123	441
7101	328 VP08-46KW	443	708	162	147	29	58	346	102	410
7101	331 SG04-16KW	79	103	23	4	5	5	42	4	54
7101	333 RN04-110KW	516	858	107	106	11	39	281	58	382
7101	336 VP05-45KW	224	384	70	100	19	27	164	69	223
7101	340 S J01-29KW	126	240	34	13	5	9	71	8	109
7101	341 RP04-106KW	290	442	56	58	17	27	213	33	236
7101	351 RN06-105KW	345	458	37	35	15	13	165	23	187
7101	736 447-37KW	536	325	99	15	27	69	242	4	314
	SONSTIGE	1 916	2 431	377	241	57	92	1 039	94	1 121
	UNBEKANNT	14 978	14 644	2 153	1 991	539	1 951	7 236	1 242	12 464
	ZUSAMMEN	89 986	117 233	17 198	14 403	3 706	8 012	47 949	8 710	65 701
YAMAHA (RC)										
7452	080 SB02-6KW	161	342	20	20	8	7	104	7	128
7452	081 SE03-6KW	166	375	61	22	16	21	113	5	193
7452	100 4NB-7KW	1 799	3 149	322	118	103	121	850	52	1 729
7452	101 4NB-6KW	197	589	56	24	5	17	108	10	219
	UNBEKANNT	201	483	45	9	14	13	110	7	248
	ZUSAMMEN	2 524	4 938	504	193	146	179	1 285	81	2 517
ZUENDAPP-WERKE										
0064	063 530-01-6KW	67	147	5	-	3	24	66	1	60
0064	081 530-05-6KW	136	260	8	5	-	18	82	-	81
	SONSTIGE	1 439	1 993	65	8	24	85	642	5	619
	UNBEKANNT	815	1 268	54	22	20	53	401	11	485
	ZUSAMMEN	2 457	3 668	132	35	47	180	1 191	17	1 245

1) Einschließlich Moto Laverda.



Nordrhein-Westfalen	Rheinland-Pfalz	Saarland	Sachsen	Sachsen-Anhalt	Schleswig-Holstein	Thüringen	Sonstige	Deutschland	Herstellersch.-Nr.	Typ-Schl.-Nr. und statistische Bezeichnungen
10	11	12	13	14	15	16	17	18		
YAMAHA (J)										
362	95	29	26	13	66	10	-	1 880	7101	227 3 AJ-34KW
1 663	435	64	206	137	226	107	-	6 550	7101	229 3 LW-13KW
2 419	640	166	473	298	314	397	-	11 628	7101	230 3 LP-45KW
1 342	356	56	129	56	160	55	-	5 825	7101	231 3 HE-67KW
1 204	255	62	68	27	167	45	-	5 845	7101	233 3 LE-74KW
222	48	13	21	10	31	12	-	972	7101	234 3 RH-20KW
716	204	54	98	31	121	62	-	3 714	7101	237 3 LD-51KW
152	35	7	20	6	20	8	-	608	7101	238 3 RG-37KW
1 406	376	78	53	25	238	23	-	5 706	7101	239 3 TE-6KW
1 722	522	70	174	98	269	140	-	8 901	7101	241 3 TB-33KW
1 326	295	60	47	44	296	43	1	5 528	7101	242 3 UW-20KW
237	77	9	28	13	25	25	-	1 092	7101	243 3 YT-13KW
163	47	15	4	2	19	2	-	628	7101	246 352-22KW
1 470	252	55	53	28	235	13	-	4 839	7101	249 48 T-17KW
665	150	49	22	6	87	24	-	2 672	7101	253 3 YA-74KW
1 319	242	50	43	34	177	26	-	3 916	7101	254 4 BB-68KW
360	68	16	24	13	52	12	-	1 133	7101	255 3 KN-37KW
156	26	10	39	21	24	21	-	709	7101	256 3 KM-49KW
681	219	33	91	51	110	62	-	3 599	7101	257 3 YF-35KW
1 222	341	80	101	28	111	45	-	5 230	7101	258 3 VD-57KW
1 073	453	79	404	330	182	284	-	7 708	7101	259 4 BL-9KW
1 105	213	50	115	53	175	54	-	4 080	7101	262 4 BRB-20KW
4 187	873	170	695	286	643	318	-	16 502	7101	263 4 BRA-37KW
933	224	46	176	114	116	125	-	3 978	7101	265 4 FY-41KW
244	55	20	58	29	38	33	-	1 230	7101	267 4 BH-72KW
1 030	227	44	134	56	143	76	-	4 590	7101	270 4 HN-72KW
212	32	12	20	8	62	8	-	1 027	7101	273 3 LE-72KW
417	57	25	10	7	68	5	-	1 312	7101	275 3 YA-72KW
159	41	8	7	7	30	7	-	718	7101	278 3 UW-25KW
1 939	386	93	122	76	165	108	-	6 350	7101	284 3 BR-25KW
1 746	309	77	90	29	180	51	-	5 160	7101	287 4 LX-25KW
567	135	31	143	59	82	76	-	2 754	7101	289 4 JH-72KW
3 441	625	167	331	181	458	182	5	12 101	7101	291 4 KM-66KW
901	234	70	242	145	153	195	-	4 167	7101	292 4 PW-40KW
1 842	375	111	206	75	215	98	-	7 082	7101	293 4PU-72KW
1 779	522	124	498	302	304	306	-	9 500	7101	294 2 YL-32KW
428	150	23	81	47	91	77	-	2 368	7101	295 3 TB-29KW
719	204	46	60	32	87	32	-	3 132	7101	296 4UN-61KW
114	24	4	35	14	15	19	-	545	7101	297 3 YF-34KW
1 155	260	71	57	18	131	22	-	4 240	7101	298 4UC-15KW
862	264	83	130	52	92	79	-	4 028	7101	300 4TX-59KW
994	217	60	203	76	158	110	-	4 645	7101	301 4VD-72KW
741	144	20	340	154	100	155	1	3 841	7101	302 4TV-72KW
401	69	15	42	24	52	26	-	1 398	7101	303 4YP-54KW
2 332	543	124	408	252	317	265	-	10 089	7101	304 4VR-29KW
617	114	8	71	29	46	42	-	2 110	7101	305 4XR-25KW
737	157	36	171	105	102	95	-	3 238	7101	307 RJ01-45KW
1 521	317	67	303	163	252	161	-	6 070	7101	308 RJ01-37KW
569	106	19	76	22	74	43	-	2 053	7101	309 RJ01-25KW
517	109	32	100	54	68	61	-	2 558	7101	310 RN01-72KW
121	51	12	6	7	27	2	-	603	7101	311 SG02-15KW
1 145	248	44	231	149	199	130	-	4 782	7101	312 VM02-29KW
258	38	9	47	42	38	17	-	966	7101	313 VM02-25KW
2 872	633	156	520	247	369	301	-	12 126	7101	314 RJ02-70KW
414	123	27	257	147	93	138	-	2 613	7101	318 VJ01-32KW
403	102	20	75	57	62	66	-	1 986	7101	320 DJ02-29KW
1 258	307	70	380	162	162	241	-	6 506	7101	321 RJ03-88KW
154	39	9	55	23	10	19	-	787	7101	322 RJ03-72KW
2 197	425	116	244	111	243	152	-	7 972	7101	324 RP02-72KW
620	184	38	117	76	101	56	-	3 144	7101	325 RN01-110KW
821	208	55	111	30	84	65	-	3 632	7101	326 4TX-60KW
926	265	63	189	94	145	108	-	4 353	7101	327 VP05-45KW
927	228	35	128	77	169	73	-	4 042	7101	328 VP08-46KW
126	35	9	7	3	15	-	-	514	7101	331 SG04-16KW
753	158	50	114	87	101	68	-	3 689	7101	333 RN04-110KW
477	121	27	86	56	57	57	-	2 161	7101	336 VP05-45KW
187	51	11	21	6	21	12	-	924	7101	340 SJ01-29KW
577	137	28	69	33	76	39	5	2 336	7101	341 RP04-106KW
430	123	34	56	22	49	33	-	2 025	7101	351 RN06-105KW
589	122	41	6	6	143	9	-	2 547	7101	736 447-37KW
2 599	708	228	286	129	394	163	-	11 875		SONSTIGE
23 829	6 161	1 747	3 519	1 819	6 552	1 937	-	102 762		UNBEKANNT
142 983	36 492	8 555	17 790	9 649	24 410	10 648	12	623 437	ZUSAMMEN	
YAMAHA (RC)										
177	43	12	33	17	29	16	-	1 124	7452	080 SB02-6KW
296	83	17	22	9	48	8	-	1 455	7452	081 SE03-6KW
3 236	918	155	155	70	483	59	-	13 319	7452	100 4NB-7KW
435	101	14	21	10	35	13	-	1 854	7452	101 4NB-6KW
499	157	25	18	5	58	2	-	1 894		UNBEKANNT
4 643	1 302	223	249	111	653	98	-	19 646	ZUSAMMEN	
ZUENDAPP-WERKE										
107	35	12	-	-	16	-	-	543	0064	063 530-01-6KW
182	58	16	4	2	19	4	-	875	0064	081 530-05-6KW
1 162	513	59	8	6	175	8	-	6 811		SONSTIGE
852	308	39	51	18	148	23	-	4 568		UNBEKANNT
2 303	914	126	63	26	358	35	-	12 797	ZUSAMMEN	

Übersicht 13
Bestand an Personenkraftwagen am 1. Januar 2002
nach Haltergruppen und Ländern
(einschließlich der vorübergehend stillgelegten Fahrzeuge)

Haltergruppe	Baden- Württemberg	Bayern	Berlin	Brandenburg	Bremen	Hamburg	Hessen	Mecklenburg- Vorpommern	Nieder- sachsen
	1	2	3	4	5	6	7	8	9
Land- und Forstwirtschaft	10 915	33 492	323	3 051	67	643	2 712	2 208	6 635
Fischerei, Fischzucht	4	14	1	1	3	1	4	6	9
Bergbau, Gewinnung von Steinen und Erden	2 547	5 189	180	690	61	417	898	86	1 894
Verarbeitendes Gewerbe	141 006	172 766	10 038	6 995	4 838	11 449	55 202	3 487	63 748
Energie- und Wasser- versorgung	4 385	4 864	1 008	1 315	275	748	1 666	674	2 209
Baugewerbe	49 313	60 148	6 564	11 222	941	3 654	15 477	6 130	24 701
Handel, Reparatur von Kraft- fahrz. und Gebrauchsgütern	149 725	165 065	14 830	24 403	8 296	16 309	76 484	15 026	76 136
Gastgewerbe	9 608	15 533	800	1 790	225	501	3 409	1 102	4 234
Verkehr, Nachrichten- übermittlung	19 842	30 876	3 202	4 733	2 271	5 029	14 059	2 290	12 477
Kredit- und Versicherungs- gewerbe	6 680	11 711	1 898	495	333	2 445	11 824	357	3 441
Grundst.- und Wohnungswesen, Datenverarb., Forschung, Vermietung, Dienstleistungen dar. Mietfahrzeuge für Selbstfahrer	31 563	50 917	14 128	2 269	995	81 733	63 297	2 668	55 249
Öffentliche Verwaltung, Verteidigung, Sozialvers.	15 560	19 311	4 585	7 591	269	2 144	10 368	4 767	10 447
Erziehung, Unterricht	127	207	20	28	-	4	76	30	69
Gesundheits-, Veterinär- und Sozialwesen	11 844	21 322	2 175	3 050	736	1 512	4 967	1 468	7 023
Sonstige öffentliche und persönliche Dienstleistungen	262 927	283 720	41 194	39 600	20 524	64 921	199 610	24 648	120 304
Exterritoriale Organisationen und Körperschaften	62	71	217	10	-	6	196	5	13
Arbeitnehmer und Nichterwerbspersonen	5 258 937	6 169 178	1 100 552	1 277 619	254 428	634 101	3 034 603	824 817	3 983 364
Unbekannt	918	1 705	35 695	462	153	541	1 399	159	1 450
Insgesamt	5 975 963	7 046 089	1 237 410	1 385 324	294 415	826 158	3 496 251	889 928	4 373 403



Nordrhein-Westfalen	Rheinland-Pfalz	Saarland	Sachsen	Sachsen-Anhalt	Schleswig-Holstein	Thüringen	Sonstige	Deutschland	Haltergruppe
10	11	12	13	14	15	16	17	18	
4 667	4 874	203	4 184	2 868	4 201	2 372	1	83 416	Land- und Forstwirtschaft
8	10	-	8	4	7	3	-	83	Fischerei, Fischzucht
2 585	2 028	453	1 052	514	296	837	-	19 727	Bergbau, Gewinnung von Steinen und Erden
88 011	22 527	4 121	21 084	9 552	15 136	10 364	-	640 324	Verarbeitendes Gewerbe
5 353	1 025	241	1 825	849	975	1 099	-	28 511	Energie- und Wasserversorgung
24 776	12 612	2 782	27 363	13 123	7 881	11 886	-	278 573	Baugewerbe
168 226	50 393	14 729	56 193	26 446	35 197	25 464	6	922 928	Handel, Reparatur von Kraftfahrz. und Gebrauchsgütern
4 221	3 094	442	4 976	2 501	1 897	2 211	-	56 544	Gastgewerbe
32 095	6 969	1 386	9 701	5 793	4 543	4 364	-	159 630	Verkehr, Nachrichtenübermittlung
8 988	1 439	299	1 733	676	1 033	802	1	54 155	Kredit- und Versicherungsgewerbe
66 718	41 830	1 742	12 854	5 560	12 168	4 622	-	448 313	Grundst.- und Wohnungswesen, Datenverarb., Forschung, Vermietung, Dienstleistungen dar. Mietfahrzeuge für Selbstfahrer
52 757	37 981	841	3 405	1 183	7 540	1 468	-	315 937	
17 542	5 552	1 461	10 220	6 065	3 473	6 555	3 773	129 683	Öffentliche Verwaltung, Verteidigung, Sozialvers.
80	50	10	93	58	33	77	-	962	Erziehung, Unterricht
10 950	5 218	729	5 663	2 246	3 518	3 159	-	85 580	Gesundheits-, Veterinär- und Sozialwesen
510 314	82 472	23 671	75 286	40 326	47 426	36 709	3	1 873 655	Sonstige öffentliche und persönliche Dienstleistungen
189	38	4	28	23	3	26	-	891	Exterritoriale Organisationen und Körperschaften
8 568 554	2 110 481	576 692	2 020 973	1 189 086	1 393 392	1 152 976	60	39 549 813	Arbeitnehmer und Nichterwerbspersonen
5 659	795	279	356	216	674	71	3	50 535	Unbekannt
9 518 936	2 351 407	629 244	2 253 592	1 305 906	1 531 853	1 263 597	3 847	44 383 323	Insgesamt

Übersicht 14
Bestand an Personenkraftwagen am 1. Januar 2002
nach Haltergruppen und Hubraumklassen
(einschließlich der vorübergehend stillgelegten Fahrzeuge)

Haltergruppe	Insgesamt	Mit Hubraum in cm ³										Mit Rotationskolben- und Elektromotor
		bis 999	1000 bis 1199	1200 bis 1399	1400 bis 1599	1600 bis 1799	1800 bis 1999	2000 bis 2499	2500 bis 2999	3000 bis 3999	4000 und mehr	
		1	2	3	4	5	6	7	8	9	10	
Land- und Forstwirtschaft	83 416	3 481	3 545	8 118	14 913	10 206	20 482	14 686	6 114	1 284	579	8
Fischerei, Fischzucht	83	6	-	6	5	7	30	19	7	3	-	-
Bergbau, Gewinnung von Steinen und Erden	19 727	223	246	782	1 593	2 283	6 491	4 589	2 199	793	525	3
Verarbeitendes Gewerbe	640 324	11 244	9 467	30 161	52 625	76 805	221 783	130 463	62 207	25 817	19 575	177
Energie- und Wasserversorgung	28 511	1 368	2 038	4 927	3 421	4 155	6 684	4 071	1 136	397	218	96
Baugewerbe	278 573	4 348	5 142	16 255	26 559	31 919	82 698	67 288	27 513	10 449	6 375	27
Handel, Reparatur von Kraftfahrz. und Gebrauchsgütern	922 928	36 996	36 146	89 488	107 948	103 245	280 065	145 453	66 231	34 882	22 179	295
Gastgewerbe	56 544	2 547	2 120	4 880	6 743	6 201	13 196	11 176	5 665	2 524	1 462	30
Verkehr, Nachrichtenübermittlung	159 630	3 771	2 470	7 479	13 496	18 997	49 058	40 821	15 359	5 209	2 953	17
Kredit- und Versicherungsgewerbe	54 155	1 208	659	4 025	7 105	6 560	15 389	10 522	5 286	2 326	1 069	6
Grundst.- und Wohnungswesen, Datenverarb., Forschung, Vermietung, Dienstleistungen dar. Mietfahrzeuge für Selbstfahrer	448 313	18 730	10 738	51 644	58 020	50 102	146 366	67 849	25 219	12 858	6 749	38
Öffentliche Verwaltung, Verteidigung, Sozialvers.	315 937	15 257	7 828	42 907	45 758	35 809	110 079	42 493	10 213	4 456	1 126	11
Erziehung, Unterricht	129 683	6 320	6 675	14 192	14 988	18 440	32 337	28 967	5 836	1 039	833	56
Gesundheits-, Veterinär- und Sozialwesen	962	27	27	76	76	92	470	137	40	9	8	-
Sonstige öffentliche und persönliche Dienstleistungen	85 580	10 562	5 548	8 613	7 913	8 093	18 187	14 268	7 110	3 307	1 931	48
Exterritoriale Organisationen und Körperschaften	1 873 655	74 113	53 775	130 971	172 783	220 417	552 871	373 418	163 535	79 007	52 348	417
Arbeitnehmer und Nichterwerbspersonen	891	25	24	68	75	79	245	213	85	60	17	-
Unbekannt	39 549 813	2 169 193	3 265 081	7 195 499	8 650 231	5 989 102	7 380 515	3 023 259	1 309 378	386 108	176 432	5 015
Insgesamt	50 535	1 988	3 044	6 771	10 550	7 489	10 621	6 167	2 805	587	496	17
	44 383 323	2 346 150	3 406 745	7 573 955	9 149 044	6 554 192	8 837 488	3 943 366	1 705 725	566 659	293 749	6 250

Soeben erschienen!

Verzeichnis der Kraftstoffverbrauchs- und Emissions-Typprüfwerte

12. Ausgabe - Fassung: April 2002

Erstmals sind diese Angaben auch als PDF-Datei im Internet zum kostenlosen Herunterladen unter der Homepage des KBA www.kba.de zu finden.

Bezugsquelle: siehe Impressum

Übersicht 15
Bestand an Personenkraftwagen am 1. Januar 2002
nach Hubraumklassen und Ländern
(einschließlich der vorübergehend stillgelegten Fahrzeuge)

Hubraumklasse	Baden- Württemberg	Bayern	Berlin	Brandenburg	Bremen	Hamburg	Hessen	Mecklenburg- Vorpommern	Nieder- sachsen
	1	2	3	4	5	6	7	8	9
Hubraum bis 299 cm3	1 541	2 467	246	338	36	103	890	117	1 130
300 - 399 cm3	336	459	22	29	6	12	269	11	131
400 - 499 cm3	860	1 190	95	49	28	95	550	22	389
500 - 599 cm3	32 546	19 591	9 053	23 694	1 396	4 575	12 162	10 282	13 323
600 - 699 cm3	2 424	3 645	220	223	81	119	1 509	100	2 312
700 - 799 cm3	23 386	24 749	3 593	3 481	1 163	2 938	10 590	2 288	12 679
800 - 899 cm3	29 399	37 534	8 779	7 290	2 002	5 710	16 884	3 801	25 098
900 - 999 cm3	179 609	226 019	49 740	65 441	11 012	30 109	112 945	39 018	161 363
1000 - 1099 cm3	94 094	105 296	19 806	23 482	6 029	14 358	53 921	14 658	115 680
1100 - 1199 cm3	324 434	378 039	66 503	97 515	16 982	38 132	189 456	60 462	222 939
1200 - 1299 cm3	375 460	442 503	88 845	117 345	20 196	52 831	221 892	75 616	300 900
1300 - 1399 cm3	509 583	613 340	133 181	182 121	29 034	80 444	324 631	124 349	435 865
1400 - 1499 cm3	81 896	101 343	30 939	42 133	5 236	12 963	51 596	28 612	60 411
1500 - 1599 cm3	1 039 216	1 269 135	233 338	293 201	54 045	142 396	628 701	198 401	823 249
1600 - 1699 cm3	58 729	45 811	5 488	5 748	2 147	6 669	24 015	3 492	25 845
1700 - 1799 cm3	865 278	1 012 202	174 686	195 928	40 002	107 169	505 946	124 945	628 911
1800 - 1899 cm3	426 389	540 451	59 645	72 425	17 736	64 484	235 614	48 458	342 127
1900 - 1999 cm3	854 111	998 399	167 954	141 786	42 198	113 648	509 145	88 283	568 948
2000 - 2099 cm3	11 263	12 207	1 888	1 377	415	921	4 900	717	6 925
2100 - 2199 cm3	149 170	140 312	21 642	14 282	6 294	22 309	72 423	8 984	83 783
2200 - 2299 cm3	124 997	123 678	23 286	10 560	5 381	15 994	64 869	5 745	69 114
2300 - 2399 cm3	94 119	105 791	16 798	12 456	4 412	13 031	55 513	7 422	70 026
2400 - 2499 cm3	266 721	340 204	41 285	33 909	10 753	33 719	149 973	21 340	173 366
2500 - 2599 cm3	50 113	55 490	8 363	5 988	2 061	6 555	28 334	3 456	29 437
2600 - 2699 cm3	28 957	27 769	3 553	2 483	861	3 474	11 625	1 422	12 131
2700 - 2799 cm3	75 813	88 808	13 589	7 269	3 034	10 375	44 737	4 080	44 171
2800 - 2899 cm3	23 565	25 619	2 619	2 526	718	2 077	11 401	1 684	14 715
2900 - 2999 cm3	103 205	129 956	21 187	10 701	4 572	14 980	64 389	6 208	59 428
3000 - 3099 cm3	1 215	1 360	94	156	14	63	611	135	855
3100 - 3199 cm3	33 571	31 770	6 209	2 080	1 640	5 595	17 952	1 246	14 407
3200 - 3299 cm3	10 555	11 457	1 446	1 039	435	1 528	5 812	630	5 036
3300 - 3399 cm3	9 903	12 406	2 593	975	327	2 363	5 673	368	3 814
3400 - 3499 cm3	14 502	19 418	3 034	1 228	669	1 947	8 929	588	7 418
3500 - 3599 cm3	2 770	3 112	733	299	105	393	1 590	176	1 330
3600 - 3699 cm3	6 896	8 369	1 013	258	231	1 229	3 803	123	2 697
3700 - 3799 cm3	3 187	4 138	1 057	380	155	612	2 160	134	1 756
3800 - 3899 cm3	340	300	65	39	10	43	162	14	124
3900 - 3999 cm3	14 952	19 054	3 632	1 472	664	3 080	9 860	720	7 583
4000 - 4099 cm3	1 222	1 352	306	205	59	290	830	105	771
4100 - 4199 cm3	9 369	12 372	1 872	733	367	1 522	5 721	424	5 331
4200 - 4299 cm3	4 221	3 641	703	195	234	708	2 138	121	1 496
4300 - 4399 cm3	5 238	9 436	1 091	450	293	891	3 774	222	2 318
4400 - 4499 cm3	483	606	138	29	25	86	302	11	246
4500 - 4599 cm3	1 036	1 490	315	79	47	307	777	41	430
4600 - 4699 cm3	527	684	136	46	24	94	391	24	256
4700 - 4799 cm3	864	1 155	207	72	33	237	696	41	411
4800 - 4899 cm3	526	501	122	30	14	73	243	13	217
4900 - 4999 cm3	14 820	16 251	3 325	907	671	2 464	7 945	395	6 354
5000 - 5099 cm3	201	237	63	33	8	31	127	11	101
5100 - 5199 cm3	33	57	11	3	4	8	36	1	17
5200 - 5299 cm3	1 694	1 902	358	124	37	232	1 069	61	656
5300 - 5399 cm3	2 245	3 340	619	126	127	582	1 736	93	1 234
5400 - 5499 cm3	1 832	1 682	337	101	87	352	880	54	733
5500 - 5599 cm3	600	661	141	35	30	133	345	10	297
5600 - 5699 cm3	1 113	1 375	189	73	27	164	847	28	521
5700 - 5799 cm3	1 415	1 648	335	112	66	249	824	55	641
5800 - 5899 cm3	77	79	8	5	3	8	54	1	20
5900 - 5999 cm3	1 336	1 818	486	97	109	332	939	54	781
6000 und mehr cm3	846	1 222	278	61	44	228	583	24	516
mit Rot.Kolben- u. e.Motor	1 160	1 189	151	102	26	124	562	32	640
Insgesamt	5 975 963	7 046 089	1 237 410	1 385 324	294 415	826 158	3 496 251	889 928	4 373 403



Nordrhein-Westfalen	Rheinland-Pfalz	Saarland	Sachsen	Sachsen-Anhalt	Schleswig-Holstein	Thüringen	Sonstige	Deutschland	Hubraumklasse
10	11	12	13	14	15	16	17	18	
2 054	529	152	593	264	291	222	1	10 974	Hubraum bis 299 cm3
425	198	21	31	27	43	53	-	2 073	300 - 399 cm3
1 185	207	95	73	29	119	44	2	5 032	400 - 499 cm3
33 198	8 243	2 335	42 895	19 230	5 178	19 284	1	256 986	500 - 599 cm3
3 460	937	203	583	199	434	204	-	16 653	600 - 699 cm3
32 153	7 273	2 068	5 238	3 387	5 157	3 172	-	143 315	700 - 799 cm3
61 682	11 548	3 207	8 661	6 036	10 840	5 042	3	243 516	800 - 899 cm3
394 945	84 360	28 674	106 233	59 850	61 889	56 387	7	1 667 601	900 - 999 cm3
191 478	37 993	9 449	38 194	22 622	37 405	20 143	1	804 609	1000 - 1099 cm3
570 464	141 117	50 498	176 648	94 873	82 390	91 678	6	2 602 136	1100 - 1199 cm3
675 047	156 833	46 994	205 184	117 626	100 900	109 422	37	3 107 631	1200 - 1299 cm3
919 554	231 208	69 551	306 892	181 393	156 202	168 858	118	4 466 324	1300 - 1399 cm3
135 960	36 666	10 608	67 741	43 242	22 813	35 244	11	767 414	1400 - 1499 cm3
1 780 351	443 047	109 333	501 630	294 024	287 651	283 665	247	8 381 630	1500 - 1599 cm3
59 088	18 573	3 676	8 053	4 563	9 182	5 288	5	286 372	1600 - 1699 cm3
1 314 515	329 320	83 870	313 383	179 431	210 390	181 735	109	6 267 820	1700 - 1799 cm3
600 691	153 123	34 154	115 964	70 534	108 166	70 241	204	2 960 406	1800 - 1899 cm3
1 312 544	342 698	92 456	203 268	119 971	199 519	121 387	767	5 877 082	1900 - 1999 cm3
13 669	3 945	1 442	1 467	853	2 388	928	241	65 546	2000 - 2099 cm3
186 448	45 639	10 730	19 873	11 157	32 034	11 932	306	837 318	2100 - 2199 cm3
162 536	41 280	9 375	12 620	7 549	24 839	7 597	314	709 734	2200 - 2299 cm3
135 320	32 203	6 731	16 671	10 247	25 218	10 083	29	616 070	2300 - 2399 cm3
365 192	88 647	19 497	48 337	28 275	62 400	29 876	1 204	1 714 698	2400 - 2499 cm3
66 227	17 363	4 066	8 461	4 485	10 638	5 063	151	306 251	2500 - 2599 cm3
27 874	7 388	1 942	3 059	1 819	3 996	1 986	3	140 342	2600 - 2699 cm3
100 068	23 380	5 965	10 805	6 405	15 002	6 612	21	460 134	2700 - 2799 cm3
29 297	8 067	1 865	3 203	2 038	4 967	2 199	8	136 568	2800 - 2899 cm3
150 107	36 323	9 831	13 259	7 589	23 339	7 318	38	662 430	2900 - 2999 cm3
1 319	476	85	186	148	352	168	1	7 238	3000 - 3099 cm3
41 875	9 059	2 068	2 748	1 563	6 066	1 643	1	179 493	3100 - 3199 cm3
13 471	3 107	753	1 286	767	2 002	711	-	60 035	3200 - 3299 cm3
12 482	2 609	567	1 146	567	2 104	524	-	58 421	3300 - 3399 cm3
19 676	4 762	1 208	1 430	908	2 596	784	1	89 098	3400 - 3499 cm3
3 160	789	192	405	273	525	225	-	16 077	3500 - 3599 cm3
9 423	1 949	513	381	187	1 110	184	-	38 366	3600 - 3699 cm3
4 524	1 118	250	451	219	644	205	-	20 990	3700 - 3799 cm3
284	92	14	43	16	70	9	-	1 625	3800 - 3899 cm3
21 160	5 083	1 156	1 636	981	3 294	985	4	95 316	3900 - 3999 cm3
2 350	379	148	205	143	366	85	-	8 816	4000 - 4099 cm3
12 431	2 747	613	1 054	607	2 045	574	3	57 785	4100 - 4199 cm3
4 871	917	199	320	137	665	129	-	20 695	4200 - 4299 cm3
7 282	1 462	433	719	297	913	377	1	35 197	4300 - 4399 cm3
669	154	47	31	19	82	15	-	2 943	4400 - 4499 cm3
1 499	313	112	67	34	208	36	-	6 791	4500 - 4599 cm3
800	155	56	93	29	110	27	-	3 452	4600 - 4699 cm3
1 074	277	54	64	50	163	61	-	5 459	4700 - 4799 cm3
578	149	35	30	14	76	25	-	2 646	4800 - 4899 cm3
18 060	3 946	1 004	1 175	585	2 516	575	-	80 993	4900 - 4999 cm3
179	71	9	43	28	42	21	-	1 205	5000 - 5099 cm3
45	16	1	4	3	5	-	-	244	5100 - 5199 cm3
1 818	538	111	122	86	316	98	-	9 222	5200 - 5299 cm3
3 596	683	214	184	117	541	99	1	15 537	5300 - 5399 cm3
2 227	446	115	130	56	300	70	-	9 402	5400 - 5499 cm3
725	175	31	31	19	117	10	-	3 360	5500 - 5599 cm3
1 335	407	107	106	76	210	61	-	6 639	5600 - 5699 cm3
1 691	403	75	146	69	252	68	-	8 049	5700 - 5799 cm3
76	10	5	3	2	7	4	-	362	5800 - 5899 cm3
2 144	402	102	124	74	323	62	-	9 183	5900 - 5999 cm3
1 263	246	70	81	51	220	36	-	5 769	6000 und mehr cm3
1 317	359	109	129	63	223	63	1	6 250	mit Rot.Kolben- u. E.Motor
9 518 936	2 351 407	629 244	2 253 592	1 305 906	1 531 853	1 263 597	3 847	44 383 323	Insgesamt

Übersicht 16
Bestand an Personenkraftwagen am 1. Januar 2002
nach Zulassungsjahren und Ländern
(einschließlich der vorübergehend stillgelegten Fahrzeuge)

Jahr der ersten Zulassung	Baden- Württemberg	Bayern	Berlin	Brandenburg	Bremen	Hamburg	Hessen	Mecklenburg- Vorpommern	Nieder- sachsen
	1	2	3	4	5	6	7	8	9
2001	464 331	532 373	79 105	75 775	24 972	119 925	310 673	52 818	331 965
2000	468 636	554 101	83 862	85 016	23 152	81 994	288 049	59 972	327 796
1999	495 651	601 477	92 329	106 093	24 112	67 488	303 185	74 908	347 447
1998	466 015	568 452	90 698	109 461	23 310	62 263	285 154	75 977	339 293
1997	430 092	520 435	82 719	104 743	20 903	55 393	261 472	73 406	317 149
1996	419 296	506 686	82 073	107 543	20 257	51 421	249 363	72 381	308 343
1995	388 904	464 944	78 864	105 404	18 458	47 373	228 114	69 984	287 242
1994	349 323	422 383	78 961	105 227	16 915	43 736	203 427	68 554	270 950
1993	322 307	402 436	80 427	107 386	16 076	40 761	190 732	68 391	258 459
1992	377 873	455 646	100 821	128 128	18 714	46 478	216 393	79 656	295 256
1991	391 141	466 661	106 163	130 296	19 202	46 629	220 200	74 482	299 981
1990	315 841	368 673	73 428	73 406	15 909	39 069	175 962	44 154	239 905
1989	270 879	297 855	48 006	39 067	12 696	30 184	139 077	22 035	181 729
1988	223 284	244 820	41 572	29 596	10 709	24 844	114 001	16 608	153 474
1987	187 685	202 993	35 507	23 579	8 682	20 414	94 258	12 450	129 777
1986	128 673	137 591	26 804	16 388	5 974	14 131	63 666	8 031	89 015
1985	73 970	81 934	15 609	10 182	3 445	8 329	36 350	4 777	51 851
1984	49 730	54 631	10 958	7 170	2 493	5 904	24 474	3 239	35 827
1983	37 409	39 474	7 926	4 786	1 991	4 564	18 408	2 112	28 037
1982	23 031	24 669	5 082	3 159	1 392	3 026	11 535	1 224	18 506
1981	13 926	13 823	3 324	2 292	840	1 793	7 201	855	9 659
1980	9 476	9 292	2 025	1 708	639	1 092	4 973	655	6 450
1979	8 776	8 730	1 649	1 337	606	1 144	4 963	459	5 924
1978	6 726	7 139	1 345	1 175	534	886	4 246	346	4 738
1977	4 851	5 165	828	799	339	633	3 299	280	3 677
1976	3 724	4 043	564	615	249	523	2 844	212	3 107
1975	3 295	3 167	551	474	183	457	2 419	217	2 557
1974	3 077	3 268	499	478	170	456	2 296	163	2 329
1973	4 306	4 614	678	475	176	548	3 093	200	3 051
1972	4 362	4 600	609	381	175	516	3 419	156	2 728
1971	4 228	4 398	564	337	168	548	3 170	95	2 551
1970	3 348	3 640	452	287	125	471	2 742	117	1 921
1969	2 664	2 828	341	289	89	345	2 244	131	1 486
1968	2 244	2 584	304	292	64	318	1 761	96	1 235
1967	1 923	2 302	308	230	78	313	1 589	97	1 177
1966	1 655	2 058	267	212	77	283	1 529	82	968
1965	1 506	1 922	227	192	63	214	1 320	88	875
1964	1 404	1 633	195	149	56	220	1 055	68	695
1963	1 086	1 333	161	124	37	174	904	45	597
1962	1 092	1 420	172	135	45	150	862	46	602
sonstige unbekannt	6 796 1 427	8 383 1 513	1 122 311	625 313	298 42	1 057 91	5 092 737	231 130	4 261 813
Zusammen	5 975 963	7 046 089	1 237 410	1 385 324	294 415	826 158	3 496 251	889 928	4 373 403
Durchschnitts- alter in Jahren	7,4	7,3	7,7	7,2	7,3	6,6	7,1	6,8	7,4



Nordrhein-Westfalen	Rheinland-Pfalz	Saarland	Sachsen	Sachsen-Anhalt	Schleswig-Holstein	Thüringen	Sonstige	Deutschland	Jahr der ersten Zulassung
10	11	12	13	14	15	16	17	18	
717 118	174 074	45 818	144 041	81 851	104 104	83 402	300	3 342 645	2001
717 438	174 299	47 410	157 758	92 655	109 532	90 307	719	3 362 696	2000
797 375	189 779	51 385	189 767	113 647	127 708	109 348	722	3 692 421	1999
769 942	184 580	49 365	189 083	115 411	124 520	108 111	209	3 561 844	1998
728 899	177 129	48 378	177 724	108 652	118 881	101 251	54	3 327 280	1997
698 626	173 517	47 438	182 559	109 692	114 190	100 643	24	3 244 052	1996
633 458	158 083	44 001	179 252	102 262	105 671	97 569	54	3 009 637	1995
573 752	143 993	37 660	170 248	97 286	99 908	93 828	213	2 776 364	1994
524 855	133 368	33 779	172 764	94 547	91 074	95 493	487	2 633 342	1993
600 381	152 111	39 094	199 769	109 191	104 543	106 612	242	3 030 908	1992
613 623	155 417	40 212	190 342	106 809	104 204	102 854	95	3 068 311	1991
495 662	124 326	32 219	104 213	60 796	84 778	59 671	147	2 308 159	1990
401 739	102 513	27 455	55 952	31 651	63 159	33 125	140	1 757 262	1989
334 558	85 524	22 537	41 267	22 817	50 580	24 291	155	1 440 637	1988
278 091	70 484	18 362	31 288	17 881	41 468	18 845	80	1 191 844	1987
187 328	48 460	12 698	20 786	11 787	28 487	12 012	37	811 868	1986
112 056	28 329	7 410	12 590	7 624	16 423	7 277	26	478 182	1985
76 510	19 090	5 127	8 640	5 351	11 233	5 126	35	325 538	1984
58 033	14 589	4 092	5 605	3 702	8 570	3 203	14	242 515	1983
37 800	9 140	2 481	3 329	2 457	5 546	1 882	37	154 296	1982
23 220	5 467	1 605	2 232	1 722	2 752	1 263	4	91 978	1981
16 387	3 465	1 193	1 744	1 468	1 697	1 045	13	63 322	1980
15 764	2 993	1 230	1 368	1 140	1 645	777	10	58 515	1979
12 684	2 259	1 047	1 269	802	1 214	621	1	47 032	1978
9 930	1 665	904	969	573	900	524	3	35 339	1977
7 510	1 287	678	821	473	659	371	2	27 682	1976
6 124	1 050	585	722	346	639	363	-	23 149	1975
5 573	1 065	483	743	368	625	361	1	21 955	1974
7 423	1 442	620	748	331	765	384	1	28 855	1973
7 510	1 371	622	606	263	727	309	1	28 355	1972
6 720	1 414	545	540	263	731	266	2	26 540	1971
5 739	1 173	408	461	189	623	266	4	21 966	1970
4 606	906	321	431	206	467	245	-	17 599	1969
3 684	768	250	443	163	381	232	2	14 821	1968
3 507	688	211	382	193	359	214	-	13 571	1967
3 213	584	216	412	170	324	218	-	12 268	1966
2 825	543	189	376	146	290	162	1	10 939	1965
2 455	490	134	263	138	248	146	2	9 351	1964
1 901	449	128	265	116	182	121	2	7 625	1963
1 966	417	109	230	69	212	120	-	7 647	1962
11 217	2 474	675	1 197	417	1 570	529	6	45 950	sonstige
1 734	632	170	393	281	264	210	2	9 063	unbekannt
9 518 936	2 351 407	629 244	2 253 592	1 305 906	1 531 853	1 263 597	3 847	44 383 323	Zusammen
7,3	7,4	7,4	6,8	6,7	7,3	6,7	6,3	7,2	Durchschnittsalter in Jahren

Übersicht 17
Bestand an Personenkraftwagen am 1. Januar 2002
nach Zulassungsjahren und Hubraumklassen
(einschließlich der vorübergehend stillgelegten Fahrzeuge)

Jahr der ersten Zulassung	Insgesamt	Mit Hubraum in cm ³										Mit Rotations- kolben- und Elektromotor
		bis 999	1000 bis 1199	1200 bis 1399	1400 bis 1599	1600 bis 1799	1800 bis 1999	2000 bis 2499	2500 bis 2999	3000 bis 3999	4000 und mehr	
		1	2	3	4	5	6	7	8	9	10	
2001	3 342 645	205 488	189 100	485 726	485 267	325 892	989 965	408 766	151 640	69 773	30 982	46
2000	3 362 696	237 443	148 507	533 108	517 918	379 045	926 978	376 729	140 279	69 073	33 498	118
1999	3 692 421	282 020	189 619	594 180	713 086	451 784	864 121	385 414	119 722	57 381	34 944	150
1998	3 561 844	228 587	180 142	656 876	832 257	435 142	696 269	349 246	114 506	44 862	23 739	218
1997	3 327 280	169 493	203 222	615 179	825 173	493 012	554 034	290 637	121 655	34 070	20 567	238
1996	3 244 052	102 372	282 682	623 491	770 290	522 569	514 907	240 847	131 422	36 813	18 418	241
1995	3 009 637	92 888	304 791	564 527	672 950	518 761	488 936	201 015	114 466	37 502	13 626	175
1994	2 776 364	96 023	242 104	476 223	585 642	481 506	547 961	210 050	92 232	34 462	9 983	178
1993	2 633 342	110 815	241 718	436 447	525 868	478 159	493 502	198 001	101 602	34 090	12 816	324
1992	3 030 908	97 197	304 089	520 104	455 114	613 361	638 901	232 112	124 520	29 213	15 764	533
1991	3 068 311	120 065	352 128	584 037	605 574	513 307	537 812	209 125	106 525	26 119	12 928	691
1990	2 308 159	103 311	183 912	460 251	523 132	377 629	399 212	156 898	75 381	18 318	9 695	420
1989	1 757 262	102 546	124 444	295 355	384 533	278 873	333 185	154 050	59 660	16 155	8 161	300
1988	1 440 637	91 328	113 933	208 879	320 591	233 524	253 013	138 911	58 385	14 306	7 591	176
1987	1 191 844	81 025	92 337	175 841	279 670	186 728	198 015	115 257	47 994	8 497	6 229	251
1986	811 868	72 054	52 607	120 013	213 291	112 971	107 237	84 476	36 777	6 069	6 124	249
1985	478 182	38 210	35 434	74 929	120 024	60 801	76 744	41 928	20 850	5 538	3 516	208
1984	325 538	23 590	27 792	53 340	85 886	32 530	55 835	28 553	10 821	4 339	2 670	182
1983	242 515	14 476	35 412	25 545	57 484	22 383	41 765	27 923	12 163	3 073	2 172	119
1982	154 296	8 734	27 413	13 980	40 341	3 840	23 181	23 303	9 732	2 103	1 586	83
1981	91 978	7 066	9 668	7 986	24 641	2 263	15 811	13 607	8 070	1 518	1 235	113
1980	63 322	4 845	5 141	6 255	13 633	1 953	11 548	9 293	7 544	1 384	1 626	100
1979	58 515	3 415	6 996	2 785	15 535	1 857	10 586	7 350	6 980	962	1 989	60
1978	47 032	3 194	6 418	2 385	12 020	1 335	8 937	4 908	5 404	880	1 548	3
1977	35 339	2 979	5 004	2 116	8 631	1 118	6 353	2 807	4 510	645	1 035	141
1976	27 682	2 756	3 787	1 941	6 915	1 397	4 490	1 930	2 976	442	777	271
1975	23 149	2 604	3 272	2 285	4 700	1 309	3 618	1 943	2 344	326	593	155
1974	21 955	2 564	3 029	3 227	4 232	1 576	2 921	2 053	1 296	333	669	55
1973	28 855	2 973	3 278	4 893	6 178	1 880	4 252	2 259	1 554	714	796	78
1972	28 355	3 202	3 310	3 948	5 836	1 993	4 352	2 541	1 383	1 233	491	66
1971	26 540	2 759	2 747	3 924	6 008	1 808	3 763	2 328	1 499	1 201	469	34
1970	21 966	2 480	2 252	3 129	4 464	1 677	2 556	1 846	2 322	590	601	49
1969	17 599	2 558	1 960	2 443	2 927	1 426	1 958	1 429	1 990	85	773	50
1968	14 821	2 392	1 580	1 879	2 520	1 203	1 240	1 600	1 436	182	737	52
1967	13 571	2 142	1 454	1 564	2 003	1 202	1 630	2 114	535	209	674	44
1966	12 268	1 901	1 202	1 469	1 768	1 222	1 294	2 017	475	245	653	22
1965	10 939	1 976	1 758	603	1 543	1 041	1 013	1 714	464	232	573	22
1964	9 351	1 847	1 486	160	1 649	801	574	1 862	414	265	292	1
1963	7 625	1 809	1 485	170	1 307	472	498	1 025	394	237	228	-
1962	7 647	1 799	1 470	228	1 068	657	827	692	445	256	204	1
sonstige unbekannt	45 950 9 063	10 398 826	7 477 585	1 543 991	5 733 1 642	3 220 965	6 006 1 688	3 831 976	2 679 679	2 671 293	2 388 389	4 29
Zusammen	44 383 323	2 346 150	3 406 745	7 573 955	9 149 044	6 554 192	8 837 488	3 943 366	1 705 725	566 659	293 749	6 250
Durchschnitts- alter in Jahren	7,2	7,4	8,3	7,1	7,5	7,5	6,5	6,9	7,6	6,5	7,6	13,7

Übersicht 18
Bestand an Personenkraftwagen am 1. Januar 2002
nach kW- und Hubraumklassen
(einschließlich der vorübergehend stillgelegten Fahrzeuge)



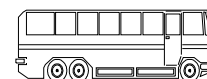
kW-Klasse	Ins- gesamt	Mit Hubraum in cm ³										Mit Rota- tionskolben- und Elektro- motor			
		bis 999	1000 bis 1199	1200 bis 1399	1400 bis 1599	1600 bis 1799	1800 bis 1999	2000 bis 2499	2500 bis 2999	3000 bis 3999	4000 und mehr				
		1	2	3	4	5	6	7	8	9	10		11	12	
bis 15	34 580	30 599	1 682	-	-	-	-	-	-	-	-	-	-	-	2 299
16 - 20	157 084	154 947	1 468	308	147	19	6	18	-	-	-	-	-	-	171
21 - 25	200 078	149 497	49 645	380	288	137	21	103	-	-	-	-	-	-	7
26 - 30	333 870	274 388	48 986	7 961	947	835	137	48	11	545	5	7	5	7	
31 - 35	1 700 225	456 584	1 187 772	39 823	14 697	799	345	115	26	30	16	18	16	18	
36 - 40	3 801 489	1 085 670	1 192 464	1 187 196	315 967	8 442	10 447	1 024	67	61	29	122	29	122	
41 - 45	3 903 655	134 580	620 632	2 812 011	63 111	220 027	45 873	7 264	93	31	9	24	31	24	
46 - 50	815 896	56 548	119 467	222 948	29 222	52 679	314 751	20 073	158	40	6	4	40	6	
51 - 55	7 847 714	1 615	184 159	2 544 951	3 563 140	899 436	534 175	113 098	7 005	86	27	22	86	27	
56 - 60	754 245	451	79	221 146	192 027	67 950	119 687	150 381	2 411	83	27	3	150 381	2 411	
61 - 65	1 280 791	97	99	252 691	710 193	165 411	50 274	85 530	16 370	83	35	8	16 370	83	
66 - 70	5 172 187	338	53	206 648	1 058 259	2 307 964	1 346 153	241 279	10 086	1 345	52	10	241 279	10 086	
71 - 80	4 637 893	836	239	67 490	2 888 374	407 397	868 830	347 054	56 585	684	212	192	347 054	56 585	
81 - 90	5 523 947	-	-	8 504	257 901	1 599 613	3 101 801	424 287	116 623	11 266	2 386	1 566	424 287	116 623	
91 - 100	2 838 540	-	-	1 419	46 609	508 512	1 477 246	687 786	111 535	3 379	2 038	16	687 786	111 535	
101 - 110	2 089 169	-	-	90	3 230	224 544	746 612	854 962	230 694	25 902	2 602	533	854 962	230 694	
111 - 120	452 985	-	-	144	4 442	24 125	168 461	118 062	105 899	27 458	4 379	15	118 062	105 899	
121 - 130	904 021	-	-	6	257	1 366	17 864	553 023	287 580	39 238	4 681	6	553 023	287 580	
131 - 140	389 354	-	-	60	29	42 963	9 840	55 809	248 707	28 613	3 147	186	55 809	248 707	
141 - 150	673 069	-	-	9	12	2 042	13 831	252 273	342 346	46 260	15 479	817	252 273	342 346	
151 und mehr	872 531	-	-	170	192	19 931	11 134	31 177	169 529	381 555	258 619	224	31 177	169 529	
Zusammen	44 383 323	2 346 150	3 406 745	7 573 955	9 149 044	6 554 192	8 837 488	3 943 366	1 705 725	566 659	293 749	6 250	3 943 366	1 705 725	

Übersicht 19
Bestand an Personenkraftwagen mit Dieselantrieb am 1. Januar 2002
nach kW- und Hubraumklassen
(einschließlich der vorübergehend stillgelegten Fahrzeuge)

kW-Klasse	Ins- gesamt	Mit Hubraum in cm ³												
		bis 999	1000 bis 1199	1200 bis 1399	1400 bis 1599	1600 bis 1799	1800 bis 1999	2000 bis 2499	2500 bis 2999	3000 bis 3999	4000 und mehr			
		1	2	3	4	5	6	7	8	9	10	11		
bis 15	193	193	-	-	-	-	-	-	-	-	-	-	-	-
16 - 20	19	19	-	-	-	-	-	-	-	-	-	-	-	-
21 - 25	65	65	-	-	-	-	-	-	-	-	-	-	-	-
26 - 30	30 766	29 834	3	47	277	576	29	-	-	-	-	-	-	-
31 - 35	22 296	169	20	21 230	36	544	240	57	-	-	-	-	-	-
36 - 40	309 422	86	13	17 833	274 045	7 057	10 071	297	20	-	-	-	-	-
41 - 45	331 745	44	13 843	38	54 853	218 651	37 752	6 489	75	-	-	-	-	-
46 - 50	396 171	52	8	683	14 971	47 143	313 716	19 480	118	-	-	-	-	-
51 - 55	903 996	89	8	92	163 186	98 208	524 103	111 403	6 907	-	-	-	-	-
56 - 60	333 751	37	5	5	42 125	49 552	90 202	149 510	2 300	15	-	-	-	-
61 - 65	136 096	17	4	3	127	22 264	12 762	84 619	16 285	15	-	-	-	-
66 - 70	1 477 842	70	5	5	1 205	279 665	972 839	213 562	9 391	1 100	-	-	-	-
71 - 80	677 391	40	2	3	223	80	370 962	260 420	45 192	469	-	-	-	-
81 - 90	1 140 200	-	-	-	48	5 882	779 292	257 551	89 420	7 981	26	-	-	-
91 - 100	480 965	-	-	-	-	-	229 951	151 437	95 741	2 589	1 247	-	-	-
101 - 110	411 551	-	-	-	-	-	17 348	376 651	10 532	6 953	67	-	-	-
111 - 120	91 293	-	-	-	-	-	292	60 086	29 258	679	978	-	-	-
121 - 130	67 378	-	-	-	-	-	45	1 265	57 419	7 019	1 630	-	-	-
131 - 140	97 724	-	-	-	-	-	11	42 353	55 178	29	153	-	-	-
141 - 150	53 825	-	-	-	-	-	-	79	22 189	28 156	3 401	-	-	-
151 und mehr	12 023	-	-	-	-	-	-	31	441	479	10 943	129	-	-
Zusammen	6 974 712	30 715	13 911	39 939	551 096	729 622	3 359 646	1 735 700	440 504	65 948	7 631	-	-	-

Übersicht 20
Bestand an Kraftomnibussen am 1. Januar 2002
nach Haltergruppen und Ländern
(einschließlich der vorübergehend stillgelegten Fahrzeuge)

Haltergruppe	Baden- Württemberg	Bayern	Berlin	Brandenburg	Bremen	Hamburg	Hessen	Mecklenburg- Vorpommern	Nieder- sachsen
	1	2	3	4	5	6	7	8	9
Land- und Forstwirtschaft	5	8	-	14	-	-	-	3	18
Fischerei, Fischzucht	-	-	-	-	-	-	-	-	-
Bergbau, Gewinnung von Steinen und Erden	-	2	-	4	-	-	-	-	3
Verarbeitendes Gewerbe	231	65	14	-	10	15	36	-	102
Energie- und Wasser- versorgung	87	284	-	-	-	2	127	-	19
Baugewerbe	12	19	1	2	-	1	6	1	20
Handel, Reparatur von Kraft- fahrz. und Gebrauchsgütern	448	407	29	28	4	18	278	14	256
Gastgewerbe	3	16	3	1	-	-	1	1	6
Verkehr, Nachrichten- übermittlung	5 244	8 747	1 258	2 131	307	1 033	3 350	1 481	4 859
Kredit- und Versicherungs- gewerbe	-	5	45	-	-	-	6	-	1
Grundst.- und Wohnungswesen, Datenverarb., Forschung, Vermietung, Dienstleistungen dar. Mietfahrzeuge für Selbstfahrer	98	47	18	4	-	1	15	-	83
Öffentliche Verwaltung, Verteidigung, Sozialvers.	185	823	22	53	2	19	261	33	252
Erziehung, Unterricht	-	1	-	-	-	-	1	-	-
Gesundheits-, Veterinär- und Sozialwesen	15	10	11	11	-	3	3	9	20
Sonstige öffentliche und persönliche Dienstleistungen	2 656	3 103	319	374	169	343	1 785	285	2 075
Exterritoriale Organisationen und Körperschaften	-	1	1	-	-	-	1	-	-
Arbeitnehmer und Nichterwerbspersonen	722	989	384	192	24	36	460	174	868
Unbekannt	-	17	463	-	-	1	7	-	-
Insgesamt	9 706	14 544	2 568	2 814	516	1 472	6 337	2 001	8 582



Nordrhein-Westfalen	Rheinland-Pfalz	Saarland	Sachsen	Sachsen-Anhalt	Schleswig-Holstein	Thüringen	Sonstige	Deutschland	Haltergruppe
10	11	12	13	14	15	16	17	18	
2	5	-	6	4	-	3	-	68	Land- und Forstwirtschaft
-	-	-	-	-	-	-	-	-	Fischerei, Fischzucht
12	-	4	3	-	1	1	-	30	Bergbau, Gewinnung von Steinen und Erden
26	24	-	5	5	3	8	-	544	Verarbeitendes Gewerbe
411	39	6	16	1	53	-	-	1 045	Energie- und Wasserversorgung
7	1	-	4	-	1	4	-	79	Baugewerbe
686	263	44	43	22	144	25	-	2 709	Handel, Reparatur von Kraftfahrz. und Gebrauchsgütern
6	3	-	4	5	1	-	-	50	Gastgewerbe
8 009	3 336	830	3 394	2 133	1 744	2 297	-	50 153	Verkehr, Nachrichtenübermittlung
1	1	-	1	-	2	-	-	62	Kredit- und Versicherungsgewerbe
19	15	-	2	9	40	11	-	362	Grundst.- und Wohnungswesen, Datenverarb., Forschung, Vermietung, Dienstleistungen dar. Mietfahrzeuge für Selbstfahrer
3	7	-	1	5	5	10	-	110	
505	74	18	40	20	82	13	95	2 497	Öffentliche Verwaltung, Verteidigung, Sozialvers.
-	-	-	-	-	1	-	-	3	Erziehung, Unterricht
5	3	1	8	7	4	3	-	113	Gesundheits-, Veterinär- und Sozialwesen
5 793	1 603	342	713	372	628	251	1	20 812	Sonstige öffentliche und persönliche Dienstleistungen
-	-	-	-	-	-	-	-	3	Exterritoriale Organisationen und Körperschaften
2 465	261	150	162	66	232	254	-	7 439	Arbeitnehmer und Nichterwerbspersonen
1	-	-	1	-	1	1	-	492	Unbekannt
17 948	5 628	1 395	4 402	2 644	2 937	2 871	96	86 461	Insgesamt

Übersicht 21
Bestand an Kraftomnibussen am 1. Januar 2002
nach Sitzplatzklassen, Aufbauarten, Altersgruppen, Ländern und zulässigem Gesamtgewicht
(einschließlich der vorübergehend stillgelegten Fahrzeuge)

Sitzplatzklasse Aufbauart Altersgruppe Land	Insge- samt	Mit zulässigem									
		bis 2000	2001 bis 3000	3001 bis 3500	3501 bis 4000	4001 bis 5000	5001 bis 6000	6001 bis 7000	7001 bis 7500	7501 bis 8000	8001 bis 9000
		1	2	3	4	5	6	7	8	9	10
nach Sitzplatzklassen											
bis 16 Sitzplätze 1)	3 277	2	186	1 952	416	367	56	30	49	1	4
17 - 31 Sitzplätze	8 776	2	2	193	115	2 260	452	1 248	1 542	33	364
32 - 40 Sitzplätze	14 126	-	-	-	-	1	1	3	4	1	31
41 - 50 Sitzplätze	24 904	-	-	-	-	-	-	-	-	-	-
51 - 60 Sitzplätze	30 219	-	-	-	-	-	-	-	-	-	-
61 - 70 Sitzplätze	2 623	-	-	-	-	-	-	-	-	-	-
71 und mehr Sitzplätze	2 536	-	-	-	-	-	-	-	-	-	-
Zusammen	86 461	4	188	2 145	531	2 628	509	1 281	1 595	35	399
darunter Drei- und Mehrachsige	12 701	1	-	-	5	19	26	1	2	-	-
nach Aufbauarten											
gewöhnliche Bauart	75 583	4	188	2 145	531	2 626	506	1 278	1 595	35	399
Gelenkbusse	8 454	-	-	-	-	1	3	-	-	-	-
Doppeldecker	2 245	-	-	-	-	-	-	3	-	-	-
Sonstige	179	-	-	-	-	1	-	-	-	-	-
nach Altersgruppen											
bis 1 Jahr	9 244	2	15	201	133	521	94	70	100	2	114
2 - 4 Jahre	17 697	1	35	416	305	936	47	66	446	4	120
5 - 9 Jahre	28 045	-	76	754	61	786	97	209	586	16	39
10 - 14 Jahre	18 179	1	46	486	14	262	107	410	372	7	25
15 Jahre und mehr	13 296	-	16	288	18	123	164	526	91	6	101
nach Ländern											
Baden-Württemberg	9 706	-	9	182	49	292	58	88	233	6	58
Bayern	14 544	1	22	378	114	427	57	243	330	4	82
Berlin	2 568	-	13	60	22	84	15	34	33	1	7
Brandenburg	2 814	-	8	39	16	99	26	28	43	5	15
Bremen	516	-	-	4	-	13	2	4	5	-	2
Hamburg	1 472	-	1	35	9	19	3	4	3	-	5
Hessen	6 337	-	12	219	35	135	12	93	108	1	29
Mecklenburg-Vorpommern	2 001	-	3	31	9	44	18	17	16	1	4
Niedersachsen	8 582	1	42	179	36	229	52	159	168	5	37
Nordrhein-Westfalen	17 948	1	35	547	90	670	103	321	350	5	69
Rheinland-Pfalz	5 628	-	12	183	28	182	18	147	126	2	24
Saarland	1 395	-	2	46	12	40	5	31	19	-	3
Sachsen	4 402	1	10	74	33	158	42	23	49	-	27
Sachsen-Anhalt	2 644	-	9	50	39	84	43	22	25	2	9
Schleswig-Holstein	2 937	-	6	85	28	75	24	56	65	1	12
Thüringen	2 871	-	4	33	11	77	31	10	21	2	16
Sonstige	96	-	-	-	-	-	-	1	1	-	-

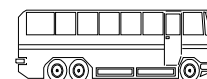
1) Einschließlich Fahrgestelle und Fahrzeuge mit Aufbauten, bei denen wegen Umbau die Sitzplatzzahl zum Zählungszeitpunkt nicht feststand.



Gesamtgewicht in kg										Sitzplatzklasse Aufbauart Altersgruppe Land
9001 bis 10000	10001 bis 12000	12001 bis 14000	14001 bis 16000	16001 bis 18000	18001 bis 20000	20001 bis 22000	22001 bis 24000	24001 bis 26000	26001 und mehr	
12	13	14	15	16	17	18	19	20	21	
nach Sitzplatzklassen										
13	32	96	21	40	12	-	-	-	-	bis 16 Sitzplätze 1)
236	801	561	306	646	15	-	-	-	-	17 - 31 Sitzplätze
37	604	3 133	2 195	7 876	14	40	81	32	73	32 - 40 Sitzplätze
12	121	5 393	5 384	11 743	416	390	128	221	1 096	41 - 50 Sitzplätze
-	19	678	6 039	17 579	1 578	672	705	470	2 479	51 - 60 Sitzplätze
-	-	9	111	301	621	521	476	399	185	61 - 70 Sitzplätze
-	-	9	25	780	75	250	903	393	101	71 und mehr Sitzplätze
298	1 577	9 879	14 081	38 965	2 731	1 873	2 293	1 515	3 934	Zusammen
1	2	7	16	418	2 678	1 850	2 254	1 487	3 934	darunter Drei- und Mehrachsige
nach Aufbauarten										
297	1 564	9 866	14 030	37 721	369	933	632	799	65	gewöhnliche Bauart
1	-	2	9	441	2 356	770	745	358	3 768	Gelenkornibusse
-	12	7	29	777	5	124	876	357	55	Doppeldecker
-	1	4	13	26	1	46	40	1	46	Sonstige
nach Altersgruppen										
7	71	91	691	5 402	95	189	259	473	714	bis 1 Jahr
1	223	452	2 340	9 106	294	810	568	460	1 067	2 - 4 Jahre
16	390	3 605	4 781	12 675	1 190	454	468	221	1 621	5 - 9 Jahre
37	244	3 212	2 795	7 876	784	253	704	108	436	10 - 14 Jahre
237	649	2 519	3 474	3 906	368	167	294	253	96	15 Jahre und mehr
nach Ländern										
21	139	1 210	1 657	4 101	544	287	318	222	232	Baden-Württemberg
58	199	979	1 917	7 969	206	319	433	337	469	Bayern
1	48	368	51	1 309	113	76	66	130	137	Berlin
10	70	355	504	1 219	94	84	83	27	89	Brandenburg
1	6	43	54	164	25	33	4	1	155	Bremen
2	12	645	164	337	128	23	25	13	44	Hamburg
26	191	731	1 104	2 813	238	122	128	68	272	Hessen
8	31	138	457	880	34	84	129	22	75	Mecklenburg-Vorpommern
38	150	793	1 675	3 906	203	147	219	132	411	Niedersachsen
84	286	2 277	2 512	7 566	572	371	382	316	1 391	Nordrhein-Westfalen
14	116	685	1 111	2 430	178	63	95	62	152	Rheinland-Pfalz
3	51	210	285	590	4	3	20	13	58	Saarland
5	119	504	762	2 017	142	90	102	38	206	Sachsen
13	67	282	495	1 227	49	17	130	34	47	Sachsen-Anhalt
10	32	342	658	1 028	158	123	82	62	90	Schleswig-Holstein
4	59	314	607	1 387	43	31	77	38	106	Thüringen
-	1	3	68	22	-	-	-	-	-	Sonstige

Übersicht 22
Bestand an Kraftomnibussen am 1. Januar 2002
nach Zulassungsjahren und Ländern
(einschließlich der vorübergehend stillgelegten Fahrzeuge)

Jahr der ersten Zulassung	Baden- Württemberg	Bayern	Berlin	Brandenburg	Bremen	Hamburg	Hessen	Mecklenburg- Vorpommern	Nieder- sachsen
	1	2	3	4	5	6	7	8	9
2001	949	1 114	133	161	16	120	494	153	518
2000	867	1 119	192	147	20	97	542	144	598
1999	906	1 129	124	194	40	71	442	124	499
1998	792	939	80	157	16	100	430	137	399
1997	887	855	171	146	45	88	327	156	366
1996	824	816	162	250	22	52	412	149	436
1995	817	850	197	267	90	48	369	90	314
1994	732	854	50	293	54	169	400	156	552
1993	665	992	153	344	22	144	436	209	597
1992	501	744	259	359	65	308	346	223	499
1991	334	802	184	145	47	53	391	135	468
1990	274	616	233	66	37	25	211	52	426
1989	217	530	90	35	7	18	251	42	470
1988	172	514	121	39	7	20	214	34	395
1987	145	424	162	28	-	54	202	51	337
1986	127	385	28	22	5	34	152	24	355
1985	87	295	45	23	2	19	95	20	222
1984	63	248	56	17	-	6	97	12	167
1983	73	317	33	19	4	13	113	14	237
1982	47	227	16	18	4	12	124	14	170
1981	49	187	14	26	3	-	77	12	117
1980	39	154	14	10	2	4	62	17	149
1979	37	122	15	15	2	3	45	8	95
1978	18	108	10	6	1	2	32	10	76
1977	12	64	6	10	1	2	15	3	18
1976	6	40	8	5	-	-	8	2	29
1975	6	22	2	2	1	1	7	1	18
1974	4	13	-	-	-	-	5	1	6
1973	3	12	1	-	-	-	2	-	2
1972	1	4	1	-	-	1	3	-	3
1971	1	3	-	-	-	-	1	-	2
1970	1	1	-	2	-	-	1	-	4
1969	5	6	1	1	-	-	2	-	2
1968	2	3	-	-	-	-	2	-	6
1967	3	1	-	-	1	1	1	-	3
1966	5	2	-	1	1	-	1	1	1
1965	2	4	1	1	-	1	4	2	1
1964	3	4	-	1	-	1	2	-	-
1963	-	4	-	-	-	-	6	-	3
1962	4	2	-	-	-	1	1	-	1
sonstige unbekannt	26 -	18 -	5 1	4 -	1 -	3 1	10 2	4 1	18 3
Zusammen	9 706	14 544	2 568	2 814	516	1 472	6 337	2 001	8 582
Durchschnitts- alter in Jahren	6,5	8,5	8,9	7,5	7,8	7,7	8,3	7,5	9,6



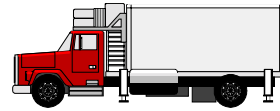
Nordrhein- Westfalen	Rheinland- Pfalz	Saarland	Sachsen	Sachsen- Anhalt	Schleswig- Holstein	Thüringen	Sonstige	Deutschland	Jahr der ersten Zulassung
10	11	12	13	14	15	16	17	18	
1 152	323	82	290	172	224	229	-	6 130	2001
1 159	324	84	347	160	168	259	-	6 227	2000
1 208	387	132	294	174	232	225	-	6 181	1999
1 190	324	107	333	177	210	231	-	5 622	1998
970	325	79	277	176	178	175	-	5 221	1997
1 136	310	76	262	180	207	173	1	5 468	1996
809	256	84	230	147	178	151	5	4 902	1995
962	278	69	417	195	200	172	12	5 565	1994
1 182	342	89	650	251	172	234	5	6 487	1993
1 032	291	100	542	287	241	277	4	6 078	1992
1 044	291	44	197	151	164	169	2	4 621	1991
786	225	49	89	84	139	70	10	3 392	1990
803	226	42	66	86	135	57	5	3 080	1989
799	228	49	71	57	121	52	7	2 900	1988
755	209	43	76	77	91	60	14	2 728	1987
629	282	33	48	51	57	75	10	2 317	1986
487	196	34	30	35	43	38	6	1 677	1985
272	151	28	21	15	39	36	8	1 236	1984
321	164	24	30	36	34	45	3	1 480	1983
273	136	24	19	23	25	38	1	1 171	1982
235	94	21	21	25	19	26	1	927	1981
211	87	35	21	20	19	24	-	868	1980
168	51	19	15	17	11	14	1	638	1979
104	45	15	15	12	7	13	-	474	1978
51	31	10	8	10	5	11	-	257	1977
63	21	5	3	6	1	4	-	201	1976
28	6	4	6	-	-	1	-	105	1975
24	4	6	-	4	-	2	-	69	1974
14	-	-	-	1	-	1	-	36	1973
12	2	3	2	-	1	1	-	34	1972
6	-	2	3	1	1	1	-	21	1971
6	4	-	3	-	-	2	-	24	1970
8	1	1	1	2	-	-	-	30	1969
3	2	-	1	2	-	-	-	21	1968
3	2	-	2	1	2	1	-	21	1967
6	2	1	1	-	-	-	-	22	1966
3	1	-	-	-	-	-	-	20	1965
2	1	-	1	1	-	-	-	16	1964
2	-	-	-	-	1	-	-	16	1963
3	1	1	1	-	2	-	-	17	1962
26	5	-	8	8	10	4	1	151	sonstige
1	-	-	1	-	-	-	-	10	unbekannt
17 948	5 628	1 395	4 402	2 644	2 937	2 871	96	86 461	Zusammen
9,0	9,6	9,0	7,3	8,1	8,0	7,6	13,2	8,4	Durchschnitts- alter in Jahren

Übersicht 23
Bestand an Kraftomnibussen am 1. Januar 2002
nach Zulassungsjahren und Sitzplatzklassen
(einschließlich der vorübergehend stillgelegten Fahrzeuge)

Jahr der ersten Zulassung	Insgesamt	Mit Sitzplätzen						
		bis 16 ¹⁾	17 bis 31	32 bis 40	41 bis 50	51 bis 60	61 bis 70	71 und mehr
		1	2	3	4	5	6	7
2001	6 130	294	787	1 198	1 610	1 906	185	150
2000	6 227	309	772	953	1 720	2 110	226	137
1999	6 181	271	803	971	1 651	2 108	224	153
1998	5 622	258	736	955	1 456	1 855	212	150
1997	5 221	206	679	796	1 448	1 801	174	117
1996	5 468	202	552	1 024	1 635	1 841	107	107
1995	4 902	138	432	806	1 446	1 785	134	161
1994	5 565	214	497	1 072	1 616	1 956	139	71
1993	6 487	251	452	1 143	1 998	2 418	138	87
1992	6 078	194	436	1 103	1 900	2 179	110	156
1991	4 621	184	348	718	1 332	1 709	96	234
1990	3 392	95	318	608	994	1 191	50	136
1989	3 080	81	217	449	895	1 208	87	143
1988	2 900	128	272	363	875	1 080	73	109
1987	2 728	97	234	359	720	1 094	64	160
1986	2 317	64	180	388	805	758	84	38
1985	1 677	50	145	253	569	531	82	47
1984	1 236	58	117	154	355	435	51	66
1983	1 480	35	126	162	444	532	116	65
1982	1 171	59	115	99	317	441	75	65
1981	927	19	114	113	254	341	51	35
1980	868	22	110	99	237	289	59	52
1979	638	12	73	76	179	221	38	39
1978	474	10	48	50	128	193	25	20
1977	257	5	26	34	94	88	4	6
1976	201	1	19	42	77	46	2	14
1975	105	3	23	14	28	32	2	3
1974	69	1	8	22	18	14	4	2
1973	36	2	5	8	9	8	2	2
1972	34	1	7	6	8	9	1	2
1971	21	-	7	5	5	3	-	1
1970	24	-	7	6	7	3	1	-
1969	30	1	10	5	7	6	-	1
1968	21	-	2	3	10	5	1	-
1967	21	-	7	2	7	3	1	1
1966	22	3	3	5	7	2	2	-
1965	20	-	4	4	5	5	1	1
1964	16	-	3	8	2	2	1	-
1963	16	1	6	2	5	2	-	-
1962	17	-	6	2	8	1	-	-
sonstige	151	8	68	46	22	6	1	-
unbekannt	10	-	2	-	1	2	-	5
Zusammen	86 461	3 277	8 776	14 126	24 904	30 219	2 623	2 536
Durchschnitts- alter in Jahren	8,4	7,6	8,1	8,0	8,5	8,4	8,9	9,8

1) Einschließlich Fahrgestelle und Fahrzeuge mit Aufbauten, bei denen wegen Umbau die Sitzplatzzahl zum Zählungszeitpunkt nicht feststand.

In Kürze zu beziehen!



Neuaufgabe der Verzeichnisse der **Hersteller und Typen**
von

- **zwei-, drei und leichten vierrädigen Kraftfahrzeugen**
- **Personenkraftwagen**
- **Nutzkraftwagen**
- **Zugmaschinen**
- **Selbstfahrenden Arbeitsmaschinen**
- **Kraftfahrzeuganhängern,**

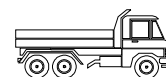
Diese Verzeichnisse sind als Broschüre und auch als CD-ROM (ASCII) mit dem Stichtag der Broschüre (Mai 2002) erhältlich.

Eine Veröffentlichung im Internet ist zurzeit nicht vorgesehen.

Bezugsquelle: siehe Impressum

Übersicht 24
Bestand an Lastkraftwagen am 1. Januar 2002
nach Haltergruppen und Ländern
(einschließlich der vorübergehend stillgelegten Fahrzeuge)

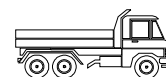
Haltergruppe	Baden- Württemberg	Bayern	Berlin	Brandenburg	Bremen	Hamburg	Hessen	Mecklenburg- Vorpommern	Nieder- sachsen
	1	2	3	4	5	6	7	8	9
Land- und Forstwirtschaft	4 645	5 971	566	3 525	91	438	1 552	2 288	3 678
Fischerei, Fischzucht	3	11	-	8	7	-	2	7	-
Bergbau, Gewinnung von Steinen und Erden	2 206	3 657	202	729	40	114	640	138	1 144
Verarbeitendes Gewerbe	29 559	41 255	4 913	6 710	1 185	2 809	12 484	3 647	19 165
Energie- und Wasser- versorgung	1 734	3 188	805	1 328	145	365	1 184	496	1 704
Baugewerbe	39 288	50 912	6 647	16 555	921	3 248	13 146	9 417	24 519
Handel, Reparatur von Kraft- fahrz. und Gebrauchsgütern	29 899	40 815	3 627	9 079	2 260	3 205	15 452	5 023	24 942
Gastgewerbe	1 061	1 377	247	411	29	91	478	237	564
Verkehr, Nachrichten- übermittlung	25 174	37 391	2 483	9 044	2 545	3 953	12 469	4 625	17 610
Kredit- und Versicherungs- gewerbe	195	504	39	33	6	55	164	36	181
Grundst.- und Wohnungswesen, Datenverarb., Forschung, Vermietung, Dienstleistungen dar. Mietfahrzeuge für Selbstfahrer	2 727	6 629	2 764	433	80	8 856	13 461	375	7 586
Öffentliche Verwaltung, Verteidigung, Sozialvers.	1 204	3 548	1 831	190	45	8 605	12 776	179	5 108
Erziehung, Unterricht	7 154	11 716	1 481	3 468	106	784	4 571	2 255	5 900
Erziehung, Unterricht	3	7	7	2	-	-	7	4	1
Gesundheits-, Veterinär- und Sozialwesen	518	685	326	203	41	80	272	147	454
Sonstige öffentliche und persönliche Dienstleistungen	73 294	66 561	17 615	28 942	6 668	14 615	52 994	18 194	49 719
Exterritoriale Organisationen und Körperschaften	12	11	5	2	-	-	9	1	2
Arbeitnehmer und Nichterwerbspersonen	89 707	113 759	42 809	39 272	4 806	18 050	59 002	28 455	92 213
Unbekannt	24	172	2 679	13	-	69	54	8	82
Insgesamt	307 203	384 621	87 215	119 757	18 930	56 732	187 941	75 353	249 464



Nordrhein-Westfalen	Rheinland-Pfalz	Saarland	Sachsen	Sachsen-Anhalt	Schleswig-Holstein	Thüringen	Sonstige	Deutschland	Haltergruppe
10	11	12	13	14	15	16	17	18	
3 496	1 825	186	4 856	2 942	1 778	2 927	-	40 764	Land- und Forstwirtschaft
2	4	-	7	1	-	3	-	55	Fischerei, Fischzucht
1 650	948	201	1 107	659	299	724	-	14 458	Bergbau, Gewinnung von Steinen und Erden
26 158	9 011	2 116	16 626	8 741	7 009	8 103	-	199 491	Verarbeitendes Gewerbe
3 464	832	203	2 186	941	852	1 274	-	20 701	Energie- und Wasserversorgung
23 081	12 350	3 002	37 886	19 184	8 833	16 630	-	285 619	Baugewerbe
37 926	13 752	2 895	18 798	9 321	10 721	8 190	1	235 906	Handel, Reparatur von Kraftfahrz. und Gebrauchsgütern
688	282	78	1 098	649	204	431	-	7 925	Gastgewerbe
28 810	9 155	1 526	18 848	8 765	6 024	8 208	5	196 635	Verkehr, Nachrichtenübermittlung
137	102	13	85	69	57	132	-	1 808	Kredit- und Versicherungsgewerbe
4 936	1 353	208	2 073	1 658	1 188	696	-	55 023	Grundst.- und Wohnungswesen, Datenverarb., Forschung, Vermietung, Dienstleistungen dar. Mietfahrzeuge für Selbstfahrer
2 923	967	125	378	359	267	192	-	38 697	
9 164	2 936	772	5 209	3 736	1 799	3 852	856	65 759	Öffentliche Verwaltung, Verteidigung, Sozialvers.
3	4	-	9	6	2	4	-	59	Erziehung, Unterricht
651	200	45	414	188	148	228	-	4 600	Gesundheits-, Veterinär- und Sozialwesen
179 251	35 077	10 640	39 547	25 216	18 168	21 589	4	658 094	Sonstige öffentliche und persönliche Dienstleistungen
15	9	-	10	4	1	11	-	92	Exterritoriale Organisationen und Körperschaften
189 591	38 573	12 517	39 704	20 674	38 403	31 095	4	858 634	Arbeitnehmer und Nichterwerbspersonen
172	16	9	74	40	38	24	-	3 474	Unbekannt
509 195	126 429	34 411	188 537	102 794	95 524	104 121	870	2 649 097	Insgesamt

Übersicht 25
Bestand an Lastkraftwagen mit Spezialaufbau am 1. Januar 2002
nach Haltergruppen und Ländern
(einschließlich der vorübergehend stillgelegten Fahrzeuge)

Haltergruppe	Baden- Württemberg	Bayern	Berlin	Brandenburg	Bremen	Hamburg	Hessen	Mecklenburg- Vorpommern	Nieder- sachsen
	1	2	3	4	5	6	7	8	9
Land- und Forstwirtschaft	168	348	24	214	2	13	55	153	334
Fischerei, Fischzucht	-	1	-	1	-	-	-	-	-
Bergbau, Gewinnung von Steinen und Erden	437	672	55	73	8	24	67	13	252
Verarbeitendes Gewerbe	1 343	2 299	79	169	39	116	519	100	1 065
Energie- und Wasser- versorgung	16	47	10	21	3	30	11	13	18
Baugewerbe	1 661	2 057	123	364	65	78	448	194	1 023
Handel, Reparatur von Kraft- fahrz. und Gebrauchsgütern	2 246	3 788	149	505	213	181	1 020	244	2 399
Gastgewerbe	17	32	-	2	-	-	4	-	9
Verkehr, Nachrichten- übermittlung	6 398	9 069	410	1 528	452	822	2 284	640	3 627
Kredit- und Versicherungs- gewerbe	16	52	-	1	-	1	9	7	48
Grundst.- und Wohnungswesen, Datenverarb., Forschung, Vermietung, Dienstleistungen dar. Mietfahrzeuge für Selbstfahrer	70	274	346	5	6	8	88	3	202
	19	119	323	4	3	2	59	2	66
Öffentliche Verwaltung, Verteidigung, Sozialvers.	358	381	91	151	5	75	201	59	268
Erziehung, Unterricht	-	2	1	-	-	-	-	-	-
Gesundheits-, Veterinär- und Sozialwesen	11	27	5	5	2	-	5	5	14
Sonstige öffentliche und persönliche Dienstleistungen	5 585	5 732	843	1 871	507	634	3 654	1 088	4 130
Exterritoriale Organisationen und Körperschaften	1	-	-	-	-	-	-	-	-
Arbeitnehmer und Nichterwerbspersonen	2 876	3 200	720	655	97	345	1 530	470	2 387
Unbekannt	1	17	66	-	-	3	-	-	7
Insgesamt	21 204	27 998	2 922	5 565	1 399	2 330	9 895	2 989	15 783



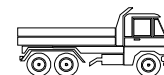
Nordrhein-Westfalen	Rheinland-Pfalz	Saarland	Sachsen	Sachsen-Anhalt	Schleswig-Holstein	Thüringen	Sonstige	Deutschland	Haltergruppe
10	11	12	13	14	15	16	17	18	
153	72	3	297	106	101	210	-	2 253	Land- und Forstwirtschaft
-	-	-	2	-	-	-	-	4	Fischerei, Fischzucht
255	59	29	95	88	56	53	-	2 236	Bergbau, Gewinnung von Steinen und Erden
1 294	507	100	405	185	289	255	-	8 764	Verarbeitendes Gewerbe
78	26	3	43	25	14	14	-	372	Energie- und Wasserversorgung
852	333	63	684	396	228	371	-	8 940	Baugewerbe
2 695	958	238	850	498	789	425	-	17 198	Handel, Reparatur von Kraftfahrz. und Gebrauchsgütern
4	3	-	2	4	2	1	-	80	Gastgewerbe
6 927	1 749	451	3 321	1 866	1 194	1 541	-	42 279	Verkehr, Nachrichtenübermittlung
14	13	1	6	5	18	18	-	209	Kredit- und Versicherungsgewerbe
108	25	3	57	61	46	7	-	1 309	Grundst.- und Wohnungswesen, Datenverarb., Forschung, Vermietung, Dienstleistungen dar. Mietfahrzeuge für Selbstfahrer
23	5	-	13	7	9	4	-	658	
377	84	11	304	159	61	228	42	2 855	Öffentliche Verwaltung, Verteidigung, Sozialvers.
-	-	-	-	-	-	-	-	3	Erziehung, Unterricht
7	7	3	16	6	7	7	-	127	Gesundheits-, Veterinär- und Sozialwesen
12 548	2 457	817	2 680	1 822	1 234	1 534	-	47 136	Sonstige öffentliche und persönliche Dienstleistungen
-	-	-	-	-	-	-	-	1	Exterritoriale Organisationen und Körperschaften
5 589	709	319	640	289	872	823	-	21 521	Arbeitnehmer und Nichterwerbspersonen
9	3	-	7	3	2	3	-	121	Unbekannt
30 910	7 005	2 041	9 409	5 513	4 913	5 490	42	155 408	Insgesamt

Übersicht 26
Bestand an Lastkraftwagen am 1. Januar 2002
nach Haltergruppen und Nutzlastklassen
(einschließlich der vorübergehend stillgelegten Fahrzeuge)

Haltergruppe	Ins- gesamt	Mit Nutzlast in kg												
		bis 999 ¹⁾	1000 bis 1499	1500 bis 1999	2000 bis 2499	2500 bis 2999	3000 bis 3499	3500 bis 3999	4000 bis 4499	4500 bis 4999	5000 bis 5999	6000 bis 7499	7500 bis 8999	9000 und mehr
		1	2	3	4	5	6	7	8	9	10	11	12	13
Land- und Forstwirtschaft	40 764	17 063	6 043	3 080	2 725	2 332	2 518	1 348	576	957	734	809	873	1 706
Fischerei, Fischzucht	55	23	10	5	1	2	3	1	1	-	2	2	2	3
Bergbau, Gewinnung von Steinen und Erden	14 458	4 646	1 928	873	847	763	532	297	127	92	215	302	479	3 357
Verarbeitendes Gewerbe	199 491	97 544	36 319	11 378	9 311	9 839	7 672	4 199	1 203	955	2 601	3 277	4 369	10 824
Energie- und Wasser- versorgung	20 701	12 163	4 177	1 176	945	555	348	170	84	80	166	312	209	316
Baugewerbe	285 619	139 644	52 630	13 293	11 567	10 843	12 852	7 030	1 782	1 685	2 500	4 415	7 073	20 305
Handel, Reparatur von Kraft- fahrz. und Gebrauchsgütern	235 906	93 880	38 431	14 138	14 016	16 167	9 439	4 846	1 769	1 780	3 914	5 723	7 992	23 811
Gastgewerbe	7 925	5 568	1 150	331	230	187	123	69	34	12	31	55	52	83
Verkehr, Nachrichten- übermittlung	196 635	52 783	22 829	5 424	9 383	10 972	4 411	1 991	1 506	2 349	5 828	8 588	13 079	57 492
Kredit- und Versicherungs- gewerbe	1 808	737	227	97	58	64	109	78	30	31	44	42	86	205
Grundst.- und Wohnungswesen, Datenverarb., Forschung, Vermietung, Dienstleistungen dar. Mietfahrzeuge für Selbstfahrer	55 023	22 452	12 847	3 247	5 320	7 535	606	218	94	137	427	294	359	1 487
Öffentliche Verwaltung, Verteidigung, Sozialvers.	38 697	12 916	9 997	2 517	4 648	6 962	179	38	34	64	322	121	134	765
Erziehung, Unterricht	65 759	32 063	9 546	5 839	5 749	2 237	1 344	1 142	582	752	1 129	1 772	2 200	1 404
Gesundheits-, Veterinär- und Sozialwesen	59	33	9	3	3	4	2	-	-	1	2	-	2	-
Sonstige öffentliche und persönliche Dienstleistungen	4 600	2 808	717	329	257	180	74	50	8	11	36	45	27	58
Exterritoriale Organisationen und Körperschaften	658 094	315 820	115 837	33 336	32 052	33 676	22 667	10 315	3 810	3 487	7 029	10 873	17 452	51 740
Arbeitnehmer und Nichterwerbspersonen	92	54	11	7	6	-	2	2	1	-	4	2	1	2
Unbekannt	858 634	564 127	137 715	32 895	25 296	28 489	18 232	9 729	2 249	2 252	4 653	4 986	7 010	21 001
Insgesamt	3 474	1 821	547	236	191	174	125	84	26	13	22	53	63	119
	2 649 097	1 363 229	440 973	125 687	117 957	124 019	81 059	41 569	13 882	14 594	29 337	41 550	61 328	193 913

1) Einschließlich Tankfahrzeuge und Fahrgestelle, bei denen die Nutzlast zum Zählungszeitpunkt nicht feststand.

Übersicht 27
Bestand an Lastkraftwagen mit Spezialaufbau am 1. Januar 2002
nach Haltergruppen und Nutzlastklassen
(einschließlich der vorübergehend stillgelegten Fahrzeuge)



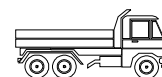
Haltergruppe	Ins- gesamt	Mit Nutzlast in kg												
		bis 999 ¹⁾	1000 bis 1499	1500 bis 1999	2000 bis 2499	2500 bis 2999	3000 bis 3499	3500 bis 3999	4000 bis 4499	4500 bis 4999	5000 bis 5999	6000 bis 7499	7500 bis 8999	9000 und mehr
		1	2	3	4	5	6	7	8	9	10	11	12	13
Land- und Forstwirtschaft	2 253	48	47	126	143	154	116	91	111	199	136	156	226	700
Fischerei, Fischzucht	4	-	-	-	1	-	-	-	-	-	-	-	1	2
Bergbau, Gewinnung von Steinen und Erden	2 236	157	88	31	53	43	33	29	43	30	63	80	68	1 518
Verarbeitendes Gewerbe	8 764	266	171	179	238	284	384	315	104	87	347	660	1 242	4 487
Energie- und Wasser- versorgung	372	12	11	26	6	10	9	9	3	4	13	48	39	182
Baugewerbe	8 940	301	148	190	141	172	277	168	78	60	128	310	821	6 146
Handel, Reparatur von Kraft- fahrz. und Gebrauchsgütern	17 198	176	180	350	543	713	610	572	214	183	590	1 222	1 884	9 961
Gastgewerbe	80	3	6	7	4	7	11	8	-	3	1	6	12	12
Verkehr, Nachrichten- übermittlung	42 279	129	76	207	166	189	219	254	145	154	897	2 599	3 296	33 948
Kredit- und Versicherungs- gewerbe	209	2	2	3	6	7	9	5	3	6	8	11	18	129
Grundst.- und Wohnungswesen, Datenverarb., Forschung, Vermietung, Dienstleistungen dar. Mietfahrzeuge für Selbstfahrer	1 309	20	7	26	16	20	25	18	5	2	24	50	90	1 006
	658	-	1	7	3	2	4	2	2	-	9	7	23	598
Öffentliche Verwaltung, Verteidigung, Sozialvers.	2 855	136	106	411	274	157	84	99	67	58	116	228	332	787
Erziehung, Unterricht	3	-	-	-	1	1	1	-	-	-	-	-	-	-
Gesundheits-, Veterinär- und Sozialwesen	127	3	6	33	13	5	1	25	2	-	2	9	8	20
Sonstige öffentliche und persönliche Dienstleistungen	47 136	798	543	991	942	930	1 015	907	382	381	990	2 636	6 582	30 039
Exterritoriale Organisationen und Körperschaften	1	-	-	-	-	-	-	-	-	-	-	-	-	1
Arbeitnehmer und Nichterwerbspersonen	21 521	1 134	662	998	1 089	1 319	1 026	698	255	255	654	1 244	2 060	10 127
Unbekannt	121	18	5	1	3	2	9	2	3	2	3	8	11	54
Insgesamt	155 408	3 203	2 058	3 579	3 639	4 013	3 829	3 200	1 415	1 424	3 972	9 267	16 690	99 119

1) Einschließlich Tankfahrzeuge und Fahrgestelle, bei denen die Nutzlast zum Zählungszeitpunkt nicht feststand.

Übersicht 28
Bestand an Lastkraftwagen am 1. Januar 2002
nach Haltergruppen, Nutzlastklassen und Aufbauarten
(einschließlich der vorübergehend stillgelegten Fahrzeuge)

Haltergruppe	Insge- samt										Mit Nutz-
		bis 999 1)	1000 bis 1499	1500 bis 1999	2000 bis 2499	2500 bis 2999	3000 bis 3499	3500 bis 3999	4000 bis 4499	4500 bis 4999	5000 bis 5499
		2	3	4	5	6	7	8	9	10	11
Lastkraftwagen mit Normalaufbau											
Baugewerbe	276 679	139 343	52 482	13 103	11 426	10 671	12 575	6 862	1 704	1 625	1 104
Handel, Reparatur v. Kfz u. Gebrauchsgüt.	218 708	93 704	38 251	13 788	13 473	15 454	8 829	4 274	1 555	1 597	1 530
Verkehr, Nachrichtenübermittlung	154 356	52 654	22 753	5 217	9 217	10 783	4 192	1 737	1 361	2 195	2 599
Sonst. öffentl. u. persönl. Dienstleist.	610 958	315 022	115 294	32 345	31 110	32 746	21 652	9 408	3 428	3 106	3 080
Arbeitnehmer und Nichterwerbspersonen	837 113	562 993	137 053	31 897	24 207	27 170	17 206	9 031	1 994	1 997	2 029
Sonstige	395 875	196 310	73 082	25 758	24 885	23 182	12 776	7 057	2 425	2 650	2 375
Zusammen	2 493 689	1 360 026	438 915	122 108	114 318	120 006	77 230	38 369	12 467	13 170	12 717
Plattform											
Baugewerbe	763	150	31	52	63	79	50	38	8	8	8
Handel, Reparatur v. Kfz u. Gebrauchsgüt.	2 020	712	83	79	163	92	66	65	32	18	20
Verkehr, Nachrichtenübermittlung	986	117	6	36	35	23	16	6	14	18	15
Sonst. öffentl. u. persönl. Dienstleist.	2 527	396	113	207	291	194	160	97	51	37	35
Arbeitnehmer und Nichterwerbspersonen	2 455	945	179	210	152	144	140	82	36	28	33
Sonstige	2 514	725	126	194	369	225	83	44	20	34	28
Zusammen	11 265	3 045	538	778	1 073	757	515	332	161	143	139
Offener Kasten ohne Plane und Spriegel											
Baugewerbe	146 967	56 359	23 756	8 002	7 378	7 281	10 039	5 870	1 533	1 500	919
Handel, Reparatur v. Kfz u. Gebrauchsgüt.	39 507	12 867	5 484	2 395	1 933	2 023	2 551	1 700	548	562	407
Verkehr, Nachrichtenübermittlung	30 593	4 744	1 496	780	699	569	817	530	219	517	317
Sonst. öffentl. u. persönl. Dienstleist.	149 750	56 652	24 697	10 525	8 925	7 739	9 905	5 417	1 495	1 369	889
Arbeitnehmer und Nichterwerbspersonen	208 741	121 850	30 765	11 135	7 187	7 134	9 092	6 068	1 057	853	565
Sonstige	120 498	48 968	19 083	10 373	9 328	5 988	6 335	4 186	1 462	1 704	876
Zusammen	696 056	301 440	105 281	43 210	35 450	30 734	38 739	23 771	6 314	6 505	3 973
Offener Kasten mit Plane und Spriegel											
Baugewerbe	14 513	3 721	2 437	885	1 659	2 010	1 851	698	108	92	136
Handel, Reparatur v. Kfz u. Gebrauchsgüt.	18 717	1 613	1 205	907	2 413	3 486	2 760	1 290	324	292	420
Verkehr, Nachrichtenübermittlung	28 643	952	650	798	3 386	4 212	1 785	676	558	842	1 322
Sonst. öffentl. u. persönl. Dienstleist.	49 075	7 047	5 032	2 463	6 459	8 516	6 069	2 216	655	643	1 031
Arbeitnehmer und Nichterwerbspersonen	50 632	15 435	6 135	2 830	5 694	7 527	4 732	1 911	481	566	881
Sonstige	34 134	6 831	3 961	1 821	4 193	5 313	3 914	1 760	478	392	753
Zusammen	195 714	35 599	19 420	9 704	23 804	31 064	21 111	8 551	2 604	2 827	4 543
Polsterung für Möbeltransporte											
Baugewerbe	96	7	8	9	18	19	24	1	1	1	2
Handel, Reparatur v. Kfz u. Gebrauchsgüt.	1 397	30	54	160	224	662	220	15	5	8	3
Verkehr, Nachrichtenübermittlung	664	13	13	86	127	125	64	29	32	46	37
Sonst. öffentl. u. persönl. Dienstleist.	1 094	35	54	140	197	348	194	34	17	24	15
Arbeitnehmer und Nichterwerbspersonen	959	93	44	154	167	266	149	25	8	19	12
Sonstige	444	16	12	52	83	185	64	7	6	3	3
Zusammen	4 654	194	185	601	816	1 605	715	111	69	101	72
Isolieraufbau											
Baugewerbe	194	36	18	19	32	33	12	3	6	1	-
Handel, Reparatur v. Kfz u. Gebrauchsgüt.	17 424	2 868	1 706	2 318	1 849	1 235	417	257	327	399	262
Verkehr, Nachrichtenübermittlung	5 802	206	243	387	348	177	127	120	174	253	236
Sonst. öffentl. u. persönl. Dienstleist.	18 130	3 603	2 191	2 540	2 137	1 237	410	272	439	384	299
Arbeitnehmer und Nichterwerbspersonen	12 142	4 102	1 623	1 464	1 525	977	349	142	162	225	155
Sonstige	12 974	2 531	1 642	2 353	1 725	966	343	228	234	253	215
Zusammen	66 666	13 346	7 423	9 081	7 616	4 625	1 658	1 022	1 342	1 515	1 167
sonstiger geschlossener Aufbau											
Baugewerbe	114 146	79 070	26 232	4 136	2 276	1 249	599	252	48	23	39
Handel, Reparatur v. Kfz u. Gebrauchsgüt.	139 643	75 614	29 719	7 929	6 891	7 956	2 815	947	319	318	418
Verkehr, Nachrichtenübermittlung	87 668	46 622	20 345	3 130	4 622	5 677	1 383	376	364	519	672
Sonst. öffentl. u. persönl. Dienstleist.	390 382	247 289	83 207	16 470	13 101	14 712	4 914	1 372	771	649	811
Arbeitnehmer und Nichterwerbspersonen	562 184	420 568	98 307	16 104	9 482	11 122	2 744	803	250	306	383
Sonstige	225 311	137 239	48 258	10 965	9 187	10 505	2 037	832	225	264	500
Zusammen	1 519 334	1 006 402	306 068	58 734	45 559	51 221	14 492	4 582	1 977	2 079	2 823
unter vorstehenden Arten Fahrzeuge mit Kippaufbau											
Baugewerbe	43 137	583	849	1 689	3 242	3 036	6 501	3 688	920	1 256	654
Handel, Reparatur v. Kfz u. Gebrauchsgüt.	10 709	323	283	581	824	674	1 308	714	250	370	206
Verkehr, Nachrichtenübermittlung	19 542	168	147	309	372	255	482	322	133	414	222
Sonst. öffentl. u. persönl. Dienstleist.	43 588	2 392	2 649	3 489	4 419	3 130	5 707	2 930	741	968	508
Arbeitnehmer und Nichterwerbspersonen	36 348	3 087	1 712	2 899	3 161	2 824	5 911	3 841	558	640	379
Sonstige	36 840	3 256	2 714	4 607	5 526	2 361	3 511	2 193	873	1 433	598
Zusammen	190 164	9 809	8 354	13 574	17 544	12 280	23 420	13 688	3 475	5 081	2 567
Lastkraftwagen mit Spezialaufbau											
Baugewerbe	8 940	301	148	190	141	172	277	168	78	60	62
Handel, Reparatur v. Kfz u. Gebrauchsgüt.	17 198	176	180	350	543	713	610	572	214	183	239
Verkehr, Nachrichtenübermittlung	42 279	129	76	207	166	189	219	254	145	154	362
Sonst. öffentl. u. persönl. Dienstleist.	47 136	798	543	991	942	930	1 015	907	382	381	425
Arbeitnehmer und Nichterwerbspersonen	21 521	1 134	662	998	1 089	1 319	1 026	698	255	255	265
Sonstige	18 334	665	449	843	758	690	682	601	341	391	285
Zusammen	155 408	3 203	2 058	3 579	3 639	4 013	3 829	3 200	1 415	1 424	1 638

1) Einschließlich Tankfahrzeuge und Fahrgestelle, bei denen die Nutzlast zum Zählungszeitpunkt nicht feststand.

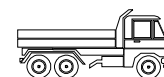


last in kg												Haltergruppe
5500 bis 5999	6000 bis 6499	6500 bis 6999	7000 bis 7499	7500 bis 7999	8000 bis 8999	9000 bis 9999	10000 bis 10999	11000 bis 11999	12000 bis 12999	13000 bis 13999	14000 und mehr	
12	13	14	15	16	17	18	19	20	21	22	23	
Lastkraftwagen mit Normalaufbau												
1 268	1 408	1 282	1 415	2 040	4 212	2 979	1 177	1 112	1 987	2 832	4 072	Baugewerbe
1 794	1 452	1 304	1 745	2 055	4 053	2 864	1 417	1 460	1 769	2 492	3 848	Handel, Reparatur v.Kfz u.Gebrauchsgüt.
2 332	2 084	2 047	1 858	2 524	7 259	4 456	1 577	1 740	2 961	4 841	7 969	Verkehr, Nachrichtenübermittlung
2 959	2 830	2 729	2 678	3 489	7 381	5 046	2 155	1 757	2 653	4 034	6 056	Sonst. öffentl. u. persönl. Dienstleist.
1 970	1 367	1 104	1 271	1 595	3 355	2 284	835	726	1 349	2 280	3 400	Arbeitnehmer und Nichterwerbspersonen
2 325	2 004	1 694	2 011	2 399	4 276	2 862	1 152	896	1 186	1 754	2 816	Sonstige
12 648	11 145	10 160	10 978	14 102	30 536	20 491	8 313	7 691	11 905	18 233	28 161	Zusammen
Plattform												
24	17	21	18	13	39	38	16	20	18	17	35	Baugewerbe
19	24	38	27	39	65	73	99	58	36	40	172	Handel, Reparatur v.Kfz u.Gebrauchsgüt.
25	30	29	19	20	56	102	115	138	61	25	80	Verkehr, Nachrichtenübermittlung
37	47	65	41	48	118	146	85	92	73	47	147	Sonst. öffentl. u. persönl. Dienstleist.
31	29	24	17	25	51	74	97	84	27	12	35	Arbeitnehmer und Nichterwerbspersonen
23	30	49	23	25	82	102	81	81	43	42	85	Sonstige
159	177	226	145	170	411	535	493	473	258	183	554	Zusammen
Offener Kasten ohne Plane und Spriegel												
1 092	1 240	1 174	1 325	1 935	3 992	2 777	1 098	1 051	1 930	2 776	3 940	Baugewerbe
418	498	453	580	674	1 337	958	482	663	748	856	1 370	Handel, Reparatur v.Kfz u.Gebrauchsgüt.
389	344	395	523	802	2 098	1 624	854	1 146	2 104	3 560	6 066	Verkehr, Nachrichtenübermittlung
977	1 063	1 134	1 304	1 692	3 517	2 396	1 078	1 060	1 692	2 456	3 768	Sonst. öffentl. u. persönl. Dienstleist.
622	556	515	643	829	1 775	1 267	459	492	1 091	1 939	2 847	Arbeitnehmer und Nichterwerbspersonen
899	1 024	936	1 171	1 386	2 272	1 195	440	363	566	756	1 187	Sonstige
4 397	4 725	4 607	5 546	7 318	14 991	10 217	4 411	4 775	8 131	12 343	19 178	Zusammen
Offener Kasten mit Plane und Spriegel												
122	124	61	60	73	146	150	48	25	18	19	70	Baugewerbe
459	414	257	227	308	745	563	217	94	108	189	426	Handel, Reparatur v.Kfz u.Gebrauchsgüt.
1 275	823	615	793	1 066	3 826	2 232	342	204	378	652	1 256	Verkehr, Nachrichtenübermittlung
1 031	761	558	513	667	1 984	1 425	449	146	161	380	869	Sonst. öffentl. u. persönl. Dienstleist.
841	499	329	314	361	867	604	144	47	72	119	243	Arbeitnehmer und Nichterwerbspersonen
620	491	324	266	390	811	734	225	79	70	189	519	Sonstige
4 348	3 112	2 144	2 173	2 865	8 379	5 708	1 425	595	807	1 548	3 383	Zusammen
Polsterung für Möbeltransporte												
2	3	-	1	-	-	-	-	-	-	-	-	Baugewerbe
2	3	1	1	9	-	-	-	-	-	-	-	Handel, Reparatur v.Kfz u.Gebrauchsgüt.
36	13	18	3	12	5	2	-	1	-	1	1	Verkehr, Nachrichtenübermittlung
14	7	5	3	3	1	1	-	-	1	1	1	Sonst. öffentl. u. persönl. Dienstleist.
8	6	2	-	5	1	-	-	-	-	-	-	Arbeitnehmer und Nichterwerbspersonen
5	-	4	-	1	1	1	-	1	-	-	-	Sonstige
67	32	30	8	30	8	4	-	2	1	2	1	Zusammen
Isolieraufbau												
3	4	2	2	4	3	2	4	1	5	2	2	Baugewerbe
257	279	338	641	679	1 069	423	199	246	493	684	478	Handel, Reparatur v.Kfz u.Gebrauchsgüt.
168	159	229	339	413	792	228	188	169	280	392	174	Verkehr, Nachrichtenübermittlung
231	211	304	454	604	875	303	181	151	402	635	267	Sonst. öffentl. u. persönl. Dienstleist.
120	97	107	174	215	313	91	37	40	76	96	52	Arbeitnehmer und Nichterwerbspersonen
174	195	174	272	289	403	108	57	106	228	348	130	Sonstige
953	945	1 154	1 882	2 204	3 455	1 155	666	713	1 484	2 157	1 103	Zusammen
sonstiger geschlossener Aufbau												
25	20	24	9	15	32	12	11	15	16	18	25	Baugewerbe
639	234	217	269	346	837	847	420	399	384	723	1 402	Handel, Reparatur v.Kfz u.Gebrauchsgüt.
439	715	761	181	211	482	268	78	82	138	211	392	Verkehr, Nachrichtenübermittlung
669	741	663	363	475	886	775	362	308	324	515	1 005	Sonst. öffentl. u. persönl. Dienstleist.
348	180	127	123	160	348	248	98	63	83	114	223	Arbeitnehmer und Nichterwerbspersonen
604	264	207	279	308	707	722	349	266	279	419	895	Sonstige
2 724	2 154	1 999	1 224	1 515	3 292	2 872	1 318	1 133	1 224	2 000	3 942	Zusammen
unter vorstehenden Arten Fahrzeuge mit Kippaufbau												
867	929	855	1 024	1 623	3 462	2 461	757	673	1 589	2 645	3 834	Baugewerbe
227	222	169	223	354	801	593	140	131	343	734	1 239	Handel, Reparatur v.Kfz u.Gebrauchsgüt.
231	222	249	381	712	1 956	1 226	389	471	1 532	3 350	5 999	Verkehr, Nachrichtenübermittlung
602	612	695	827	1 232	2 799	1 794	618	489	1 169	2 257	3 561	Sonst. öffentl. u. persönl. Dienstleist.
431	373	369	492	706	1 590	1 124	328	305	930	1 884	2 804	Arbeitnehmer und Nichterwerbspersonen
660	743	673	954	1 172	1 971	935	247	169	429	706	1 109	Sonstige
3 018	3 101	3 010	3 901	5 799	12 579	8 133	2 479	2 238	5 992	11 576	18 546	Zusammen
Lastkraftwagen mit Spezialaufbau												
66	73	96	141	231	590	535	367	298	666	1 117	3 163	Baugewerbe
351	450	413	359	551	1 333	1 948	1 226	411	498	1 102	4 776	Handel, Reparatur v.Kfz u.Gebrauchsgüt.
535	964	924	711	921	2 375	4 140	3 192	907	1 272	2 393	22 044	Verkehr, Nachrichtenübermittlung
565	815	764	1 057	1 945	4 637	4 484	2 615	1 541	2 812	4 251	14 336	Sonst. öffentl. u. persönl. Dienstleist.
389	394	400	450	646	1 414	1 532	936	477	664	1 014	5 504	Arbeitnehmer und Nichterwerbspersonen
428	416	369	471	620	1 427	1 463	937	482	742	1 129	4 145	Sonstige
2 334	3 112	2 966	3 189	4 914	11 776	14 102	9 273	4 116	6 654	11 006	53 968	Zusammen

Übersicht 29
Bestand an Lastkraftwagen am 1. Januar 2002
nach Haltergruppen und Aufbauarten
(einschließlich der vorübergehend stillgelegten Fahrzeuge)

Haltergruppe	Insgesamt	Mit Normalaufbau										Mit Spezialaufbau	
		Plattform	offener Kasten			geschlossener Kasten				sonstige	zusammen		darunter mit Kippaufbau
			ohne Plane und Spiegel	mit	mit ge- wöhn- lichem Aufbau	mit Isolieraufbau			mit Polsterung f. Möbel- transporte				
						ohne Zusatz- ausrüstung	und Heiz- ausrüstung	und Küh- lung					
1	2	3	4	5	6	7	8	9	10	11	12	13	
Land- und Forstwirtschaft	40 764	449	23 671	2 992	10 174	346	151	693	13	22	38 511	8 775	2 253
Fischerei, Fischzucht	55	1	10	5	13	-	-	22	-	-	51	3	4
Bergbau, Gewinnung von Steinen und Erden	14 458	106	7 650	860	3 566	3	1	13	1	22	12 222	2 540	2 236
Verarbeitendes Gewerbe	199 491	1 096	36 789	18 569	123 676	909	16	9 251	378	43	190 727	4 063	8 764
Energie- und Wasser- versorgung	20 701	43	4 358	1 285	14 628	5	-	6	2	2	20 329	1 244	372
Baugewerbe	285 619	763	146 967	14 513	114 078	75	5	114	96	68	276 679	43 137	8 940
Handel, Reparatur von Kraft- fahrz. und Gebrauchsgütern	235 906	2 020	39 507	18 717	139 571	2 041	153	15 230	1 397	72	218 708	10 709	17 198
Gastgewerbe	7 925	19	694	278	6 151	53	-	642	6	2	7 845	113	80
Verkehr, Nachrichten- übermittlung	196 635	986	30 593	28 643	87 548	1 044	76	4 682	664	120	154 356	19 542	42 279
Kredit- und Versicherungs- gewerbe	1 808	7	515	252	803	2	1	15	3	1	1 599	281	209
Grundst.- und Wohnungswesen, Datenverarb., Forschung, Vermietung, Dienstleistungen dar. Mietfahrzeuge für Selbstfahrer	55 023	79	6 366	3 858	42 888	44	5	451	19	4	53 714	1 200	1 309
Öffentliche Verwaltung, Verteidigung, Sozialvers.	65 759	653	38 837	5 427	17 793	49	4	100	14	27	62 904	18 127	2 855
Erziehung, Unterricht	59	-	17	7	32	-	-	-	-	-	56	7	3
Gesundheits-, Veterinär- und Sozialwesen	4 600	32	695	332	3 276	28	1	106	1	2	4 473	243	127
Sonstige öffentliche und persönliche Dienstleistungen	658 094	2 527	149 750	49 075	390 240	2 121	164	15 845	1 094	142	610 958	43 588	47 136
Exterritoriale Organisationen und Körperschaften	92	-	35	6	50	-	-	-	-	-	91	19	1
Arbeitnehmer und Nichterwerbspersonen	858 634	2 455	208 741	50 632	562 008	2 238	300	9 604	959	176	837 113	36 348	21 521
Unbekannt	3 474	29	861	263	2 135	9	3	45	7	1	3 353	225	121
Insgesamt	2 649 097	11 265	696 056	195 714	1 518 630	8 967	880	56 819	4 654	704	2 493 689	190 164	155 408

Übersicht 30
Bestand an Lastkraftwagen mit Spezialaufbau am 1. Januar 2002
nach Haltergruppen und Aufbauarten
(einschließlich der vorübergehend stillgelegten Fahrzeuge)



Haltergruppe	Ins- gesamt	Tankkraftwagen			Silo- fahr- zeuge	Vieh- trans- port- wagen	Lang- mate- rial- fahr- zeuge	Beton- trans- port- und Liefer- mischer	Transporter für				Sonstige
		f. brenn- u. ent- zündb. Flüs- sigkeiten	f. Nahrungs- und Genuss- mittel	sonstige					Kraft- fahr- zeuge	Wechsel- behälter und Con- tainer 1)	Kippmul- den mit Auf-/Ab- setzvor- richtung 1)	Glas 1)	
		1	2	3					4	5	6	7	
Land- und Forstwirtschaft	2 253	64	133	121	102	772	23	4	11	528	274	6	215
Fischerei, Fischzucht	4	-	-	-	-	1	-	-	-	2	-	-	1
Bergbau, Gewinnung von Steinen und Erden	2 236	143	4	30	6	1	1	968	2	366	144	533	38
Verarbeitendes Gewerbe	8 764	761	605	110	290	653	133	95	76	3 457	933	384	1 267
Energie- und Wasser- versorgung	372	34	3	79	2	-	3	3	-	161	65	2	20
Baugewerbe	8 940	312	34	96	25	17	33	2 639	13	3 017	1 972	580	202
Handel, Reparatur von Kraft- fahrz. und Gebrauchsgütern	17 198	3 463	124	248	508	1 226	107	921	1 083	5 723	1 926	377	1 492
Gastgewerbe	80	1	2	-	4	16	-	1	-	33	4	2	17
Verkehr, Nachrichten- übermittlung	42 279	1 065	794	310	342	290	636	2 848	1 933	30 412	3 194	45	410
Kredit- und Versicherungs- gewerbe	209	89	1	4	41	24	-	-	-	25	14	1	10
Grundst.- und Wohnungswesen, Datenverarb., Forschung, Vermietung, Dienstleistungen dar. Mietfahrzeuge für Selbstfahrer	1 309	69	5	15	22	21	6	41	23	899	162	10	36
Öffentliche Verwaltung, Verteidigung, Sozialvers.	2 855	67	4	48	2	33	2	6	10	1 804	682	8	189
Erziehung, Unterricht	3	-	-	-	-	1	-	-	-	2	-	-	-
Gesundheits-, Veterinär- und Sozialwesen	127	-	1	1	3	17	-	-	-	94	2	1	8
Sonstige öffentliche und persönliche Dienstleistungen	47 136	2 748	370	1 095	581	886	246	2 464	762	22 512	12 161	1 246	2 065
Exterritoriale Organisationen und Körperschaften	1	-	-	-	1	-	-	-	-	-	-	-	-
Arbeitnehmer und Nichterwerbspersonen	21 521	913	532	144	163	2 884	405	1 393	853	8 675	3 437	770	1 352
Unbekannt	121	12	-	3	3	4	-	2	5	55	11	23	3
Insgesamt	155 408	9 741	2 612	2 304	2 095	6 846	1 595	11 385	4 771	77 765	24 981	3 988	7 325

1) Nur Fahrzeuge, die nach Mitte 1970 zugelassen wurden.

Übersicht 31
Bestand an Lastkraftwagen mit Normalaufbau am 1. Januar 2002
nach Nutzlastklassen, Aufbauarten und Ländern
(einschließlich der vorübergehend stillgelegten Fahrzeuge)

Nutzlastklasse Land	Insgesamt	Platt- form	Offener Kasten		Geschlossener Kasten				mit Polste- rung für Möbel- transporte	sonstige	Darunter mit Kipp- aufbau
			ohne Plane und Spriegel	mit Spriegel	mit gewöhn- lichem Aufbau	mit Isolieraufbau					
						ohne Zusatz- ausrüstung	und Heiz-	und Kühlung			
1	2	3	4	5	6	7	8	9	10	11	
Insgesamt											
Nutzlastbis 999 kg 1)	1 360 026	3 045	301 440	35 599	1 006 345	1 288	45	12 013	194	57	9 809
1000 - 1499 kg	438 915	538	105 281	19 420	306 004	479	102	6 842	185	64	8 354
1500 - 1999 kg	122 108	778	43 210	9 704	58 704	794	164	8 123	601	30	13 574
2000 - 2499 kg	114 318	1 073	35 450	23 804	45 530	1 193	153	6 270	816	29	17 544
2500 - 2999 kg	120 006	757	30 734	31 064	51 164	1 050	100	3 475	1 605	57	12 280
3000 - 3499 kg	77 230	515	38 739	21 111	14 449	414	24	1 220	715	43	23 420
3500 - 3999 kg	38 369	332	23 771	8 551	4 534	153	22	847	111	48	13 688
4000 - 4499 kg	12 467	161	6 314	2 604	1 936	112	15	1 215	69	41	3 475
4500 - 4999 kg	13 170	143	6 505	2 827	2 061	183	26	1 306	101	18	5 081
5000 - 5499 kg	12 717	139	3 973	4 543	2 802	152	11	1 004	72	21	2 567
5500 - 5999 kg	12 648	159	4 397	4 348	2 712	162	18	773	67	12	3 018
6000 - 6499 kg	11 145	177	4 725	3 112	2 145	151	21	773	32	9	3 101
6500 - 6999 kg	10 160	226	4 607	2 144	1 987	117	32	1 005	30	12	3 010
7000 - 7499 kg	10 978	145	5 546	2 173	1 209	171	41	1 670	8	15	3 901
7500 - 7999 kg	14 102	170	7 318	2 865	1 500	297	22	1 885	30	15	5 799
8000 - 8999 kg	30 536	411	14 991	8 379	3 260	643	29	2 783	8	32	12 579
9000 - 9999 kg	20 491	535	10 217	5 708	2 847	343	14	798	4	25	8 133
10000 - 10999 kg	8 313	493	4 411	1 425	1 305	270	5	391	-	13	2 479
11000 - 11999 kg	7 691	473	4 775	595	1 114	148	6	559	2	19	2 238
12000 - 12999 kg	11 905	258	8 131	807	1 201	248	15	1 221	1	23	5 992
13000 - 13999 kg	18 233	183	12 343	1 548	1 968	293	8	1 856	2	32	11 576
14000 und mehr kg	28 161	554	19 178	3 383	3 853	306	7	790	1	89	18 546
Insgesamt	2 493 689	11 265	696 056	195 714	1 518 630	8 967	880	56 819	4 654	704	190 164
nach Ländern											
Baden-Württemberg	285 999	985	82 135	28 426	165 583	1 251	143	6 524	817	135	22 333
Bayern	356 623	1 660	103 809	30 558	208 467	1 490	103	9 193	1 164	179	30 077
Berlin	84 293	202	13 872	4 737	63 407	294	20	1 618	131	12	3 562
Brandenburg	114 192	747	35 660	5 627	69 632	243	27	2 133	113	10	10 163
Bremen	17 531	50	3 067	1 441	12 351	40	6	550	22	4	460
Hamburg	54 402	74	6 422	3 848	42 828	119	16	1 001	85	9	1 380
Hessen	178 046	809	51 523	13 994	106 777	686	48	3 895	272	42	12 358
Mecklenburg-Vorpommern	72 364	460	22 784	3 391	44 091	142	7	1 392	93	4	5 443
Niedersachsen	233 681	887	64 471	18 996	141 876	942	148	5 830	470	61	12 279
Nordrhein-Westfalen	478 285	2 176	112 718	43 039	304 011	2 062	239	13 135	774	131	31 343
Rheinland-Pfalz	119 424	445	39 553	10 633	65 798	437	26	2 335	161	36	11 135
Saarland	32 370	76	8 649	2 446	20 217	97	3	833	35	14	2 971
Sachsen	179 128	1 125	57 444	10 300	106 605	424	36	2 976	195	23	20 110
Sachsen-Anhalt	97 281	660	34 944	5 122	54 654	255	15	1 520	103	8	9 678
Schleswig-Holstein	90 611	261	22 594	6 387	58 698	291	29	2 208	117	26	4 358
Thüringen	98 631	647	36 202	6 336	53 450	194	14	1 676	102	10	12 362
Sonstige	828	1	209	433	185	-	-	-	-	-	152

1) Einschließlich Fahrgestelle, bei denen die Nutzlast zum Zählzeitpunkt nicht feststand.

Übersicht 32
Bestand an Lastkraftwagen mit Spezialaufbau am 1. Januar 2002
nach Nutzlastklassen, Aufbauarten und Ländern
(einschließlich der vorübergehend stillgelegten Fahrzeuge)



Nutzlastklasse Land	Ins- gesamt	Tankkraftwagen			Silo- fahr- zeuge	Vieh- trans- port- wagen	Lang- mate- rial- fahr- zeuge	Beton- trans- port- und Liefer- mischer	Transporter für				Sonstige
		f. brenn- u. ent- zündb. Flüssig- keiten	f. Nahrungs- und Genuss- mittel	sonstige					Kraft- fahr- zeuge	Wechsel- behälter und Con- tainer 1)	Kippmul- den mit Auf-/Ab- setzvor- richtung 1)	Glas 1)	
		2	3	4					9	10	11	12	
Insgesamt													
Nutzlast bis 999 kg 2)	3 203	31	17	36	3	186	8	6	28	961	65	1 600	262
1000 - 1499 kg	2 058	14	3	17	8	288	7	3	124	661	111	676	146
1500 - 1999 kg	3 579	16	4	29	3	598	2	12	286	1 351	822	206	250
2000 - 2499 kg	3 639	42	2	15	7	1 006	2	1	353	795	700	318	398
2500 - 2999 kg	4 013	169	6	12	12	1 132	4	-	348	860	700	179	591
3000 - 3499 kg	3 829	387	3	26	7	353	10	1	191	1 290	637	160	764
3500 - 3999 kg	3 200	161	-	29	3	113	4	1	102	1 739	357	106	585
4000 - 4499 kg	1 415	129	1	26	2	162	5	-	68	481	186	115	240
4500 - 4999 kg	1 424	160	3	210	7	280	7	2	103	312	135	75	130
5000 - 5499 kg	1 638	85	7	59	4	260	15	3	387	402	150	92	174
5500 - 5999 kg	2 334	170	5	110	3	327	14	2	433	719	213	101	237
6000 - 6499 kg	3 112	135	11	105	5	317	17	1	1 134	758	236	77	316
6500 - 6999 kg	2 966	87	28	170	5	392	13	6	832	700	440	92	201
7000 - 7499 kg	3 189	170	83	114	15	300	16	6	193	989	963	65	275
7500 - 7999 kg	4 914	208	209	98	33	279	12	3	69	1 289	2 315	54	345
8000 - 8999 kg	11 776	871	1 008	165	156	218	50	24	54	3 352	5 142	41	695
9000 - 9999 kg	14 102	2 776	471	257	168	98	154	77	21	6 924	2 709	10	437
10000 - 10999 kg	9 273	1 785	60	302	41	86	326	122	14	5 708	554	3	272
11000 - 11999 kg	4 116	172	10	208	40	149	632	204	7	1 771	725	5	193
12000 - 12999 kg	6 654	46	38	137	133	188	225	406	8	3 512	1 770	6	185
13000 - 13999 kg	11 006	264	178	68	457	98	50	1 485	5	5 507	2 679	4	211
14000 und mehr kg	53 968	1 863	465	111	983	16	22	9 020	11	37 684	3 372	3	418
Insgesamt	155 408	9 741	2 612	2 304	2 095	6 846	1 595	11 385	4 771	77 765	24 981	3 988	7 325
nach Ländern													
Baden-Württemberg	21 204	1 291	246	205	250	728	390	1 737	670	11 285	3 103	331	968
Bayern	27 998	1 978	938	236	361	1 497	450	2 461	650	13 754	3 224	531	1 918
Berlin	2 922	166	3	49	8	18	-	162	90	1 509	528	260	129
Brandenburg	5 565	275	48	147	32	165	27	554	180	2 394	1 307	150	286
Bremen	1 399	74	3	9	21	5	-	63	330	694	90	61	49
Hamburg	2 330	156	-	47	1	14	1	52	213	1 281	368	87	110
Hessen	9 895	740	136	88	89	388	168	714	346	5 050	1 549	279	348
Mecklenburg-Vorpommern	2 989	179	67	58	35	159	12	319	45	1 167	757	79	112
Niedersachsen	15 783	1 009	317	165	532	1 463	94	876	571	7 899	1 793	555	509
Nordrhein-Westfalen	30 910	1 603	257	589	341	1 280	180	1 900	976	16 329	5 049	890	1 516
Rheinland-Pfalz	7 005	594	138	131	86	186	107	474	173	3 678	992	149	297
Saarland	2 041	180	4	12	13	38	20	87	125	1 050	324	38	150
Sachsen	9 409	469	116	217	48	207	29	727	175	4 343	2 566	190	322
Sachsen-Anhalt	5 513	362	83	134	46	109	21	479	64	2 564	1 365	111	175
Schleswig-Holstein	4 913	352	186	79	172	427	25	288	75	2 115	756	180	258
Thüringen	5 490	280	70	138	60	162	71	492	88	2 645	1 210	97	177
Sonstige	42	33	-	-	-	-	-	-	-	8	-	-	1

1) Nur Fahrzeuge, die nach Mitte 1970 zugelassen wurden.- 2) Einschließlich Tankfahrzeuge und Fahrgestelle, bei denen die Nutzlast zum Zählzeitpunkt nicht feststand.

Übersicht 33
Bestand an Tankkraftwagen am 1. Januar 2002
nach Nutzlastklassen und Rauminhalt in Litern
(einschließlich der vorübergehend stillgelegten Fahrzeuge)

Nutzlastklasse	Insgesamt	Mit Rauminhalt in Litern									
		bis 3999	4000 bis 5999	6000 bis 7999	8000 bis 9999	10000 bis 11999	12000 bis 13999	14000 bis 15999	16000 bis 17999	18000 bis 19999	20000 und mehr
		1	2	3	4	5	6	7	8	9	10
für brenn- und entzündbare Flüssigkeiten											
Nutzlast bis 3499 kg	659	124	200	243	2	4	12	21	1	5	47
3500 - 3999 kg	161	25	61	51	-	1	1	-	-	-	22
4000 - 4999 kg	289	25	71	119	8	1	5	-	1	-	59
5000 - 5999 kg	255	29	11	119	51	5	3	-	-	1	36
6000 - 6999 kg	222	29	-	45	81	12	15	1	-	-	39
7000 - 7499 kg	170	23	-	-	66	47	10	5	-	-	19
7500 - 7999 kg	208	30	-	-	61	54	35	7	1	-	20
8000 - 8999 kg	871	44	-	-	65	165	438	131	8	1	19
9000 - 9999 kg	2 776	141	-	-	5	116	1 891	586	7	1	29
10000 - 10999 kg	1 785	91	-	-	8	20	1 144	499	6	3	14
11000 - 11999 kg	172	4	-	-	-	-	93	59	2	8	6
12000 - 12999 kg	46	2	-	-	-	-	-	-	13	19	12
13000 - 13999 kg	264	19	-	-	-	-	-	-	48	152	45
14000 und mehr kg	1 863	137	-	-	-	-	-	-	92	777	857
Zusammen	9 741	723	343	577	347	425	3 647	1 309	179	967	1 224
für Nahrungs- und Genussmittel											
Nutzlast bis 3499 kg	35	16	4	4	1	4	-	1	2	-	3
3500 - 3999 kg	-	-	-	-	-	-	-	-	-	-	-
4000 - 4999 kg	4	2	-	-	-	1	1	-	-	-	-
5000 - 5999 kg	12	2	-	1	4	3	2	-	-	-	-
6000 - 6999 kg	39	9	-	3	1	11	13	2	-	-	-
7000 - 7499 kg	83	20	-	-	3	15	43	2	-	-	-
7500 - 7999 kg	209	45	-	-	7	52	100	5	-	-	-
8000 - 8999 kg	1 008	61	-	-	31	320	557	16	3	-	20
9000 - 9999 kg	471	15	-	-	20	212	196	14	2	1	11
10000 - 10999 kg	60	5	-	-	2	20	28	2	2	-	1
11000 - 11999 kg	10	-	-	-	-	-	5	1	3	-	1
12000 - 12999 kg	38	1	-	-	-	-	4	19	13	-	1
13000 - 13999 kg	178	7	-	-	-	-	14	69	76	6	6
14000 und mehr kg	465	13	-	-	-	-	29	161	229	13	20
Zusammen	2 612	196	4	8	69	638	992	292	330	20	63
für andere Güter											
Nutzlast bis 3499 kg	135	60	18	6	2	6	5	7	1	-	30
3500 - 3999 kg	29	14	9	4	2	-	-	-	-	-	-
4000 - 4999 kg	236	86	106	5	25	14	-	-	-	-	-
5000 - 5999 kg	169	41	19	12	14	13	6	64	-	-	-
6000 - 6999 kg	275	55	2	11	23	14	8	65	97	-	-
7000 - 7499 kg	114	25	-	8	15	9	9	18	30	-	-
7500 - 7999 kg	98	27	-	9	27	6	12	13	4	-	-
8000 - 8999 kg	165	21	-	3	24	22	48	44	3	-	-
9000 - 9999 kg	257	23	-	-	14	23	94	42	1	-	60
10000 - 10999 kg	302	25	-	-	5	16	77	53	4	-	122
11000 - 11999 kg	208	9	-	-	-	17	71	63	7	4	37
12000 - 12999 kg	137	9	-	-	-	26	36	46	5	9	6
13000 - 13999 kg	68	5	-	-	-	12	20	9	4	8	10
14000 und mehr kg	111	9	-	-	-	-	8	19	28	21	26
Zusammen	2 304	409	154	58	151	178	394	443	184	42	291
Insgesamt	14 657	1 328	501	643	567	1 241	5 033	2 044	693	1 029	1 578

Noch vorrätig!

**Verzeichnis der Fahrzeug-
und Aufbauarten**

(systematisch und alphabetisch)

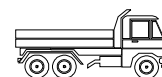
- 8. Ausgabe, Stand: Mai 2000 -

Eine Veröffentlichung im Internet ist zurzeit nicht vorgesehen.

Bezugsquelle: siehe Impressum

Übersicht 34
Bestand an Lastkraftwagen am 1. Januar 2002
nach Haltergruppen und zulässigem Gesamtgewicht
(einschließlich der vorübergehend stillgelegten Fahrzeuge)

Haltergruppe	Insgesamt	Mit zulässigem Ge-									
		bis 2000	2001 bis 3000	3001 bis 3500	3501 bis 4000	4001 bis 5000	5001 bis 6000	6001 bis 7000	7001 bis 7500	7501 bis 8000	8001 bis 9000
		1	2	3	4	5	6	7	8	9	10
Land- und Forstwirtschaft	40 764	3 431	15 642	5 597	842	1 868	1 339	534	5 525	21	176
Fischerei, Fischzucht	55	6	15	10	-	1	2	2	7	-	1
Bergbau, Gewinnung von Steinen und Erden	14 458	799	4 588	1 603	106	674	509	208	1 306	5	57
Verarbeitendes Gewerbe	199 491	28 882	84 660	25 382	959	6 501	5 571	2 049	21 348	106	643
Energie- und Wasser- versorgung	20 701	3 645	10 667	2 610	156	894	480	246	727	15	37
Baugewerbe	285 619	28 397	134 614	37 748	1 537	9 592	7 451	2 932	24 860	132	786
Handel, Reparatur von Kraft- fahrz. und Gebrauchsgütern	235 906	25 683	80 225	31 969	991	6 771	6 476	2 867	33 904	156	1 078
Gastgewerbe	7 925	2 705	3 359	773	36	152	119	58	428	1	11
Verkehr, Nachrichten- übermittlung	196 635	27 892	26 597	21 604	393	2 450	2 645	942	22 947	135	821
Kredit- und Versicherungs- gewerbe	1 808	277	587	155	24	36	30	19	242	2	9
Grundst.- und Wohnungswesen, Datenverarb., Forschung, Vermietung, Dienstleistungen dar. Mietfahrzeuge für Selbstfahrer	55 023	5 962	18 420	13 299	99	972	1 057	138	12 208	16	41
	38 697	2 413	11 275	11 237	8	543	776	15	10 961	13	6
Öffentliche Verwaltung, Verteidigung, Sozialvers.	65 759	9 357	25 787	8 288	2 532	5 518	2 011	677	2 727	212	244
Erziehung, Unterricht	59	9	25	10	-	2	1	-	3	1	-
Gesundheits-, Veterinär- und Sozialwesen	4 600	1 254	1 821	572	94	219	91	31	322	3	8
Sonstige öffentliche und persönliche Dienstleistungen	658 094	105 285	253 738	86 597	3 127	20 707	14 874	6 002	70 058	417	1 929
Exterritoriale Organisationen und Körperschaften	92	19	36	11	1	9	-	-	5	-	1
Arbeitnehmer und Nichterwerbspersonen	858 634	183 916	444 042	87 576	3 078	16 176	13 421	5 196	60 914	280	1 097
Unbekannt	3 474	487	1 622	374	36	182	90	62	325	1	7
Insgesamt	2 649 097	428 006	1 106 445	324 178	14 011	72 724	56 167	21 963	257 856	1 503	6 946

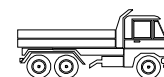


samtgewicht in kg										Haltergruppe
9001 bis 10000	10001 bis 12000	12001 bis 14000	14001 bis 16000	16001 bis 18000	18001 bis 20000	20001 bis 22000	22001 bis 24000	24001 bis 26000	26001 und mehr	
12	13	14	15	16	17	18	19	20	21	
537	1 747	402	341	1 507	10	35	207	921	82	Land- und Forstwirtschaft
2	3	-	1	3	-	-	-	2	-	Fischerei, Fischzucht
66	246	138	224	843	3	60	380	1 560	1 083	Bergbau, Gewinnung von Steinen und Erden
855	3 865	1 990	2 346	7 057	315	296	1 383	5 048	235	Verarbeitendes Gewerbe
75	147	138	114	521	3	11	31	174	10	Energie- und Wasser- versorgung
1 631	3 217	1 464	2 268	12 102	64	262	2 216	9 718	4 628	Baugewerbe
1 598	6 079	2 458	3 747	14 138	483	688	3 065	11 945	1 585	Handel, Reparatur von Kraft- fahrz. und Gebrauchsgütern
19	63	24	60	68	3	4	13	28	1	Gastgewerbe
1 201	7 853	4 131	4 382	25 487	519	1 082	7 005	32 438	6 111	Verkehr, Nachrichten- übermittlung
25	68	23	25	162	-	2	27	93	2	Kredit- und Versicherungs- gewerbe
54	605	86	159	658	9	5	92	1 048	95	Grundst.- und Wohnungswesen, Datenverarb., Forschung, Vermietung, Dienstleistungen dar. Mietfahrzeuge für Selbstfahrer
10	450	27	64	227	5	1	10	623	33	
808	1 388	949	653	3 790	40	65	140	537	36	Öffentliche Verwaltung, Verteidigung, Sozialvers.
-	5	1	-	2	-	-	-	-	-	Erziehung, Unterricht
9	47	21	20	48	-	4	6	30	-	Gesundheits-, Veterinär- und Sozialwesen
2 723	10 814	5 218	5 855	30 032	567	772	5 937	28 483	4 959	Sonstige öffentliche und persönliche Dienstleistungen
1	3	2	2	-	-	-	-	2	-	Exterritoriale Organisationen und Körperschaften
1 639	7 071	2 272	3 095	12 110	200	349	2 470	10 775	2 957	Arbeitnehmer und Nichterwerbspersonen
18	33	21	28	98	-	4	39	43	4	Unbekannt
11 261	43 254	19 338	23 320	108 626	2 216	3 639	23 011	102 845	21 788	Insgesamt

Übersicht 35
Bestand an Lastkraftwagen mit Normalaufbau am 1. Januar 2002
nach Nutzlastklassen, Aufbauarten, Altersgruppen, Ländern und zulässigem Gesamtgewicht
(einschließlich der vorübergehend stillgelegten Fahrzeuge)

Nutzlastklasse Aufbauart Altersgruppe Land	Insgesamt	Mit zulässigem Ge-									
		bis 2000	2001 bis 3000	3001 bis 3500	3501 bis 4000	4001 bis 5000	5001 bis 6000	6001 bis 7000	7001 bis 7500	7501 bis 8000	8001 bis 9000
		1	2	3	4	5	6	7	8	9	10
nach Nutzlastklassen											
Nutzlast bis 999 kg 1)	1 360 026	427 324	893 508	31 288	1 533	1 357	891	327	1 655	154	234
1000 - 1499 kg	438 915	410	210 132	217 912	1 967	3 448	1 417	266	3 086	55	62
1500 - 1999 kg	122 108	-	626	72 069	4 409	20 565	7 938	1 508	14 481	76	136
2000 - 2499 kg	114 318	-	142	707	4 077	38 033	17 309	2 546	50 611	166	286
2500 - 2999 kg	120 006	-	-	25	486	6 826	20 957	6 597	83 147	340	834
3000 - 3499 kg	77 230	-	-	-	-	42	6 187	8 126	59 055	367	1 553
3500 - 3999 kg	38 369	-	-	-	-	-	90	1 865	30 289	173	1 395
4000 - 4499 kg	12 467	-	-	-	-	-	-	10	4 254	48	1 142
4500 - 4999 kg	13 170	-	-	-	-	-	-	-	137	14	422
5000 - 5999 kg	25 365	-	-	-	-	-	-	-	33	3	48
6000 - 7499 kg	32 283	-	-	-	-	-	-	-	-	-	-
7500 - 8999 kg	44 638	-	-	-	-	-	-	-	-	-	-
9000 und mehr kg	94 794	-	-	-	-	-	-	-	-	-	-
Zusammen	2 493 689	427 734	1 104 408	322 001	12 472	70 271	54 789	21 245	246 748	1 396	6 112
darunter Drei- und Mehrachsige	74 680	44	110	519	149	233	42	19	93	1	6
nach Aufbauarten											
Plattform	11 265	302	741	1 512	1 448	196	266	98	1 512	40	91
Offener Kasten											
ohne Plane und Spriegel	696 056	31 995	312 722	86 548	7 582	31 857	21 110	8 050	75 889	699	2 438
mit Plane und Spriegel	195 714	1 964	33 776	19 099	996	10 340	9 296	4 140	66 581	387	1 946
Geschlossener Kasten											
mit gewöhnlichem Aufbau	1 518 630	391 676	750 054	205 155	2 240	24 090	18 816	7 399	84 972	212	1 036
mit Isolieraufbau											
ohne Zusatzausrüstung	8 967	218	832	465	59	372	424	259	2 518	12	57
und Heizausrüstung	880	-	10	69	11	36	14	15	397	2	19
und Kühlung	56 819	1 567	6 154	8 943	102	3 049	4 418	756	12 127	41	492
m.Polsterung f.Möbeltransporte	4 654	8	66	167	24	324	430	519	2 581	2	29
sonstige	704	4	53	43	10	7	15	9	171	1	4
darunter mit Kippaufbau	190 164	4 284	5 259	11 952	4 204	13 368	7 061	3 673	46 163	479	1 629
nach Altersgruppen											
bis 1 Jahr	328 058	58 421	120 658	81 662	201	7 028	3 615	986	29 955	198	508
2 - 4 Jahre	638 421	114 524	270 656	113 584	970	16 543	8 303	1 684	59 767	274	1 354
5 - 9 Jahre	778 987	152 222	372 193	70 576	2 198	21 525	16 221	6 355	64 998	328	2 402
10 - 14 Jahre	502 680	75 360	232 875	36 760	3 669	14 235	14 955	6 811	60 150	351	1 316
15 Jahre und mehr	245 543	27 207	108 026	19 419	5 434	10 940	11 695	5 409	31 878	245	532
nach Ländern											
Baden-Württemberg	285 999	41 779	123 198	38 196	814	8 300	6 815	3 416	34 772	159	530
Bayern	356 623	47 461	156 623	47 755	896	8 555	8 488	3 444	42 449	252	878
Berlin	84 293	18 835	40 743	8 504	393	3 001	1 539	644	6 283	35	175
Brandenburg	114 192	24 223	51 714	14 612	1 143	3 428	1 980	443	5 537	63	374
Bremen	17 531	3 504	7 528	2 398	43	487	429	177	1 827	2	92
Hamburg	54 402	8 757	24 560	8 834	135	1 475	964	390	6 989	9	64
Hessen	178 046	29 256	78 278	24 057	594	4 808	4 350	1 664	21 106	132	298
Mecklenburg-Vorpommern	72 364	15 144	35 339	8 518	667	1 871	1 048	242	3 049	51	226
Niedersachsen	233 681	39 296	108 690	28 098	571	5 936	4 810	1 842	24 460	77	490
Nordrhein-Westfalen	478 285	79 405	206 325	61 984	1 619	13 548	12 051	5 294	56 973	218	911
Rheinland-Pfalz	119 424	18 567	49 450	16 626	328	3 259	3 019	1 109	14 314	54	200
Saarland	32 370	5 936	12 784	4 779	111	1 305	814	418	3 443	11	65
Sachsen	179 128	41 527	75 765	22 254	2 405	5 350	3 235	620	8 247	132	900
Sachsen-Anhalt	97 281	19 870	44 643	11 898	945	2 827	1 519	423	4 940	89	355
Schleswig-Holstein	90 611	15 754	44 165	11 383	280	2 386	1 925	710	7 180	19	141
Thüringen	98 631	18 412	44 479	12 089	1 525	3 585	1 796	409	5 160	92	411
Sonstige	828	8	124	16	3	150	7	-	19	1	2

1) Einschließlich Fahrgestelle, bei denen die Nutzlast zum Zählungszeitpunkt nicht feststand.

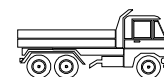


samtgewicht in kg										Nutzlastklasse Aufbauart Altersgruppe Land
9001 bis 10000	10001 bis 12000	12001 bis 14000	14001 bis 16000	16001 bis 18000	18001 bis 20000	20001 bis 22000	22001 bis 24000	24001 bis 26000	26001 und mehr	
12	13	14	15	16	17	18	19	20	21	
nach Nutzlastklassen										
270	361	84	144	219	29	66	99	418	65	Nutzlast bis 999 kg 1)
87	73	-	-	-	-	-	-	-	-	1000 - 1499 kg
132	168	-	-	-	-	-	-	-	-	1500 - 1999 kg
170	271	-	-	-	-	-	-	-	-	2000 - 2499 kg
277	361	77	29	50	-	-	-	-	-	2500 - 2999 kg
666	916	135	53	130	-	-	-	-	-	3000 - 3499 kg
1 821	2 105	315	89	227	-	-	-	-	-	3500 - 3999 kg
2 367	3 850	382	165	249	-	-	-	-	-	4000 - 4499 kg
2 395	8 825	768	232	377	-	-	-	-	-	4500 - 4999 kg
2 038	16 590	3 419	1 295	1 885	19	16	19	-	-	5000 - 5999 kg
72	5 240	9 087	6 609	10 645	80	45	112	393	-	6000 - 7499 kg
2	29	1 728	8 108	33 355	150	101	231	805	129	7500 - 8999 kg
4	5	4	768	22 501	1 167	2 120	11 300	45 568	11 357	9000 und mehr kg
10 301	38 794	15 999	17 492	69 638	1 445	2 348	11 761	47 184	11 551	Zusammen
10	58	31	87	233	1 150	2 290	11 589	46 615	11 401	darunter Drei- und Mehrachsige
nach Aufbauarten										
177	530	252	401	1 278	23	87	363	1 781	167	Plattform
5 552	11 966	5 157	7 414	37 119	233	641	6 004	31 811	11 269	Offener Kasten
2 622	13 003	4 391	4 227	16 204	64	265	1 661	4 722	30	ohne Plane und Spriegel
1 291	8 536	4 747	3 269	6 517	1 035	630	2 231	4 664	60	mit Plane und Spriegel
86	584	191	346	1 278	14	380	390	481	1	Geschlossener Kasten
10	60	15	37	140	3	3	8	31	-	mit gewöhnlichem Aufbau
520	3 831	1 081	1 702	6 983	71	332	1 031	3 605	14	mit Isolieraufbau
29	240	131	53	45	-	-	-	6	-	ohne Zusatzausrüstung
14	44	34	43	74	2	10	73	83	10	und Heizausrüstung
4 304	8 196	3 111	5 281	30 686	152	472	4 493	24 304	11 093	und Kühlung
										m. Polsterung f. Möbeltransporte
										sonstige
										darunter mit Kippaufbau
nach Altersgruppen										
639	5 803	878	1 669	6 459	119	170	202	7 011	1 876	bis 1 Jahr
1 530	9 774	2 131	3 232	14 536	257	296	607	14 553	3 846	2 - 4 Jahre
3 584	8 973	5 300	4 051	24 453	547	338	2 088	17 257	3 378	5 - 9 Jahre
2 874	8 860	5 167	2 822	19 411	436	685	6 407	7 335	2 201	10 - 14 Jahre
1 674	5 384	2 523	5 718	4 779	86	859	2 457	1 028	250	15 Jahre und mehr
nach Ländern										
628	3 647	2 028	2 500	9 304	169	199	1 606	6 195	1 744	Baden-Württemberg
1 301	5 623	2 534	3 104	13 327	274	546	2 242	8 293	2 578	Bayern
218	1 010	338	368	1 337	34	25	168	587	56	Berlin
1 015	2 629	851	553	2 783	51	47	391	2 028	327	Brandenburg
62	255	124	99	256	8	6	47	171	16	Bremen
83	535	262	200	692	12	12	84	306	39	Hamburg
392	1 909	856	1 125	4 572	127	162	785	3 042	533	Hessen
614	1 514	474	365	1 404	29	48	202	1 326	233	Mecklenburg-Vorpommern
601	2 958	1 268	1 592	6 120	172	224	1 245	4 593	638	Niedersachsen
1 217	6 389	2 973	3 611	13 732	231	584	2 265	7 299	1 656	Nordrhein-Westfalen
394	1 357	758	868	4 274	91	119	786	2 945	906	Rheinland-Pfalz
91	382	176	235	749	30	25	131	650	235	Saarland
1 725	4 749	1 313	1 068	4 209	87	114	615	3 726	1 087	Sachsen
728	2 145	701	583	2 366	36	44	396	2 208	565	Sachsen-Anhalt
256	1 074	496	550	2 120	51	94	358	1 454	215	Schleswig-Holstein
944	2 515	621	643	2 352	34	62	435	2 350	717	Thüringen
32	103	226	28	41	9	37	5	11	6	Sonstige

Übersicht 36
Bestand an Lastkraftwagen mit Spezialaufbau am 1. Januar 2002
nach Nutzlastklassen, Aufbauarten, Altersgruppen, Ländern und zulässigem Gesamtgewicht
(einschließlich der vorübergehend stillgelegten Fahrzeuge)

Nutzlastklasse Aufbauart Altersgruppe Land	Insgesamt	Mit zulässigem Ge-									
		bis 2000	2001 bis 3000	3001 bis 3500	3501 bis 4000	4001 bis 5000	5001 bis 6000	6001 bis 7000	7001 bis 7500	7501 bis 8000	8001 bis 9000
		1	2	3	4	5	6	7	8	9	10
nach Nutzlastklassen											
Nutzlast bis 999 kg 1)	3 203	269	1 773	406	200	45	27	18	124	9	74
1000 - 1499 kg	2 058	3	264	1 274	77	169	43	4	191	3	6
1500 - 1999 kg	3 579	-	-	497	756	1 122	211	64	786	15	19
2000 - 2499 kg	3 639	-	-	-	409	896	414	79	1 647	10	28
2500 - 2999 kg	4 013	-	-	-	97	221	531	234	2 697	12	80
3000 - 3499 kg	3 829	-	-	-	-	-	146	250	2 982	21	124
3500 - 3999 kg	3 200	-	-	-	-	-	6	69	2 342	18	203
4000 - 4499 kg	1 415	-	-	-	-	-	-	-	316	18	226
4500 - 4999 kg	1 424	-	-	-	-	-	-	-	20	-	64
5000 - 5999 kg	3 972	-	-	-	-	-	-	-	3	1	10
6000 - 7499 kg	9 267	-	-	-	-	-	-	-	-	-	-
7500 - 8999 kg	16 690	-	-	-	-	-	-	-	-	-	-
9000 und mehr kg	99 119	-	-	-	-	-	-	-	-	-	-
Zusammen	155 408	272	2 037	2 177	1 539	2 453	1 378	718	11 108	107	834
darunter Drei- und Mehrachsige	78 548	1	4	41	13	17	18	7	23	-	3
nach Aufbauarten											
Tankkraftwagen	9 741	-	2	-	-	5	3	8	678	16	117
für brenn- und entzb. Flüssigk.	2 612	1	5	4	2	1	-	-	10	-	2
für Nahrungs- und Genussmittel	2 304	2	-	7	3	12	4	4	51	3	10
sonstige	2 095	1	1	3	-	3	2	2	24	1	2
Silofahrzeuge	6 846	2	86	220	23	251	263	178	2 434	15	106
Viehtransportwagen	1 595	-	6	2	2	3	-	1	18	-	2
Langmaterialfahrzeuge	11 385	1	-	-	1	-	-	-	2	-	-
Betontransport- und Liefermischer											
Transporter	4 771	-	12	137	39	170	225	67	659	5	51
für Kraftfahrzeuge	77 765	61	401	899	1 334	612	134	137	3 469	45	308
f. Wechselbehälter und Container 2)	24 981	1	11	128	90	1 029	226	117	1 547	12	115
f. Kippmulden m. Auf-/Absetzvorr. 2)	3 988	174	1 425	709	18	224	122	59	433	3	30
für Glas 2)	7 325	29	88	68	27	143	399	145	1 783	7	91
Sonstige											
nach Altersgruppen											
bis 1 Jahr	20 537	19	91	200	42	231	38	31	656	13	50
2 - 4 Jahre	42 433	41	300	353	51	659	93	56	1 410	18	130
5 - 9 Jahre	46 390	88	668	542	209	941	357	172	2 749	21	319
10 - 14 Jahre	31 653	58	570	585	868	248	313	190	3 248	28	219
15 Jahre und mehr	14 395	66	408	497	369	374	577	269	3 045	27	116
nach Ländern											
Baden-Württemberg	21 204	31	124	161	56	195	128	122	1 519	7	164
Bayern	27 998	29	336	288	84	276	293	157	2 383	14	156
Berlin	2 922	20	161	87	40	102	90	28	201	2	22
Brandenburg	5 565	10	95	155	160	139	78	22	248	4	31
Bremen	1 399	2	32	28	2	11	9	1	63	1	11
Hamburg	2 330	7	57	20	4	20	17	5	169	5	15
Hessen	9 895	21	140	114	37	115	82	50	883	5	45
Mecklenburg-Vorpommern	2 989	4	41	37	57	75	16	7	125	3	10
Niedersachsen	15 783	44	267	198	33	196	107	62	1 404	17	82
Nordrhein-Westfalen	30 910	58	422	362	73	344	314	139	2 378	21	122
Rheinland-Pfalz	7 005	1	46	57	12	58	45	23	530	1	32
Saarland	2 041	1	11	15	4	18	15	7	123	2	8
Sachsen	9 409	17	96	333	493	424	70	25	249	5	51
Sachsen-Anhalt	5 513	10	51	151	164	162	32	23	168	6	30
Schleswig-Holstein	4 913	12	101	45	13	78	47	27	476	6	29
Thüringen	5 490	5	57	126	307	240	35	20	189	8	26
Sonstige	42	-	-	-	-	-	-	-	-	-	-

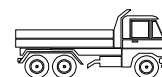
1) Einschließlich Tankfahrzeuge und Fahrgestelle, bei denen die Nutzlast zum Zählzeitpunkt nicht feststand.- 2) Nur Fahrzeuge, die nach Mitte 1970 zugelassen wurden.



samtgewicht in kg										Nutzlastklasse Aufbauart Altersgruppe Land
9001 bis 10000	10001 bis 12000	12001 bis 14000	14001 bis 16000	16001 bis 18000	18001 bis 20000	20001 bis 22000	22001 bis 24000	24001 bis 26000	26001 und mehr	
12	13	14	15	16	17	18	19	20	21	
nach Nutzlastklassen										
24	52	13	42	65	3	3	11	38	7	Nutzlast bis 999 kg 1)
10	14	-	-	-	-	-	-	-	-	1000 - 1499 kg
12	97	-	-	-	-	-	-	-	-	1500 - 1999 kg
26	130	-	-	-	-	-	-	-	-	2000 - 2499 kg
33	84	24	-	-	-	-	-	-	-	2500 - 2999 kg
72	179	30	25	-	-	-	-	-	-	3000 - 3499 kg
126	223	73	42	98	-	-	-	-	-	3500 - 3999 kg
188	455	110	45	57	-	-	-	-	-	4000 - 4499 kg
224	711	157	90	104	8	15	31	-	-	4500 - 4999 kg
221	1 580	619	582	939	3	4	10	-	-	5000 - 5999 kg
24	922	1 500	1 593	4 897	19	19	55	238	-	6000 - 7499 kg
-	4	803	2 878	12 349	100	63	162	254	77	7500 - 8999 kg
-	9	10	531	20 479	638	1 187	10 981	55 131	10 153	9000 und mehr kg
960	4 460	3 339	5 828	38 988	771	1 291	11 250	55 661	10 237	Zusammen
10	26	30	100	259	646	1 250	11 057	54 925	10 118	darunter Drei- und Mehrachsige
nach Aufbauarten										
197	367	325	665	4 970	9	51	508	1 798	22	Tankkraftwagen
2	8	7	46	1 807	12	7	109	580	9	für brenn- und entzb. Flüssigk.
20	236	38	98	594	6	22	243	844	107	für Nahrungs- und Genussmittel
4	12	8	47	346	1	16	334	1 229	59	sonstige
136	610	308	340	1 269	12	34	105	452	2	Silofahrzeuge
1	7	8	16	71	2	16	218	1 207	15	Viehtransportwagen
-	-	7	8	11	2	61	417	2 485	8 390	Langmaterialfahrzeuge
35	113	155	478	2 562	8	8	20	23	4	Betontransport- und Liefermischer
250	1 724	1 551	2 258	15 245	619	894	7 757	38 922	1 145	Transporter
160	479	215	1 001	10 863	50	124	1 256	7 284	273	für Kraftfahrzeuge
14	151	120	162	320	-	-	7	16	1	f. Wechselbehälter und Container 2)
141	753	597	709	930	50	58	276	821	210	f. Kippmulden m.Auf-/Absetzvorr. 2)
nach Altersgruppen										
52	356	123	324	4 432	32	54	635	11 831	1 327	bis 1 Jahr
122	697	414	929	10 203	119	121	1 411	22 049	3 257	2 - 4 Jahre
284	1 147	1 068	1 392	13 116	395	295	1 973	16 914	3 740	5 - 9 Jahre
242	1 299	1 159	1 218	9 123	184	279	5 582	4 526	1 714	10 - 14 Jahre
260	961	575	1 965	2 114	41	542	1 649	341	199	15 Jahre und mehr
nach Ländern										
93	358	404	689	5 967	53	152	1 489	7 990	1 502	Baden-Württemberg
177	779	576	1 067	6 512	125	276	2 276	10 090	2 104	Bayern
26	80	36	76	531	2	22	165	1 000	231	Berlin
67	283	94	171	1 211	23	38	328	1 850	558	Brandenburg
3	27	22	112	516	1	8	83	420	47	Bremen
11	65	79	197	384	13	22	176	988	76	Hamburg
61	257	187	408	2 624	44	76	752	3 327	667	Hessen
32	148	63	77	702	4	18	155	1 179	236	Mecklenburg-Vorpommern
89	474	393	651	3 995	85	118	1 231	5 727	610	Niedersachsen
152	822	745	1 221	8 077	234	308	2 268	11 054	1 796	Nordrhein-Westfalen
43	184	168	219	1 777	18	68	513	2 766	444	Rheinland-Pfalz
14	51	84	130	603	18	23	205	607	102	Saarland
72	386	174	308	2 226	31	59	474	3 227	689	Sachsen
35	152	94	155	1 527	84	25	447	1 743	454	Sachsen-Anhalt
31	147	94	164	1 076	7	24	368	1 873	295	Schleswig-Holstein
53	245	109	180	1 247	29	53	320	1 815	426	Thüringen
1	2	17	3	13	-	1	-	5	-	Sonstige

Übersicht 37
Bestand an Lastkraftwagen am 1. Januar 2002
nach Zulassungsjahren und Ländern
(einschließlich der vorübergehend stillgelegten Fahrzeuge)

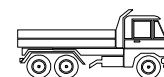
Jahr der ersten Zulassung	Baden- Württemberg	Bayern	Berlin	Brandenburg	Bremen	Hamburg	Hessen	Mecklenburg- Vorpommern	Nieder- sachsen
	1	2	3	4	5	6	7	8	9
	Insgesamt								
2001	27 011	33 716	6 049	7 353	2 015	9 077	20 803	4 949	22 023
2000	28 632	35 518	6 637	8 255	2 204	8 708	21 441	5 953	22 317
1999	28 147	35 984	6 921	9 590	1 861	6 185	18 775	6 831	22 746
1998	26 261	32 288	6 074	9 000	1 583	4 164	15 460	6 250	20 565
1997	21 395	27 769	5 552	8 279	1 385	3 539	13 492	5 631	17 728
1996	18 584	23 594	5 378	8 249	1 221	3 127	11 083	5 438	15 494
1995	18 671	23 957	4 896	8 827	1 197	2 649	10 226	5 921	14 689
1994	16 343	21 670	5 440	10 072	1 019	2 636	9 542	6 309	14 070
1993	14 598	19 907	5 844	10 221	885	2 186	8 482	6 170	13 210
1992	18 433	24 212	8 541	12 000	1 045	2 855	10 131	6 734	16 082
1991	17 880	22 985	7 906	10 027	1 040	2 873	9 953	5 614	15 737
1990	12 588	15 745	3 725	4 011	690	1 812	6 871	2 067	10 224
1989	10 472	12 758	2 744	2 152	496	1 296	5 426	1 313	7 786
1988	8 958	10 543	2 244	1 906	460	1 138	4 682	1 134	6 896
1987	7 259	8 744	1 938	1 589	377	942	4 052	902	5 986
1986	6 125	7 258	1 535	1 347	288	758	3 330	752	4 994
1985	4 742	5 602	1 227	1 190	240	556	2 659	677	3 912
1984	4 109	4 574	995	1 032	182	482	2 184	484	3 179
1983	3 601	3 886	905	775	140	392	1 850	415	2 859
1982	2 340	2 552	581	643	121	317	1 152	304	1 760
1981	2 387	2 415	578	649	115	203	1 210	325	1 622
1980	2 022	2 190	384	450	84	182	1 004	226	1 368
1979	1 541	1 557	334	412	54	155	758	175	933
1978	1 081	1 071	180	290	41	100	551	101	617
1977	647	633	94	208	42	52	333	100	474
1976	496	545	102	193	26	45	233	82	303
1975	299	322	61	161	16	35	200	72	209
1974	311	281	42	84	13	33	172	53	172
1973	283	264	42	76	14	24	186	40	175
1972	299	289	38	67	14	25	185	31	171
1971	236	234	26	92	8	24	174	34	136
1970	205	177	20	78	4	15	176	47	127
1969	136	135	14	104	2	14	115	52	108
1968	129	123	18	88	7	15	106	31	104
1967	102	146	11	48	6	9	104	19	71
1966	117	108	13	46	2	22	84	19	67
1965	114	120	19	27	4	12	88	12	78
1964	79	89	6	17	3	11	82	6	62
1963	62	81	8	8	3	15	61	6	41
1962	61	60	4	14	2	3	67	6	37
sonstige	357	401	59	67	19	43	413	45	261
unbekannt	90	118	30	60	2	3	45	23	71
Zusammen	307 203	384 621	87 215	119 757	18 930	56 732	187 941	75 353	249 464
Durchschnitts- alter in Jahren	7,4	7,2	7,6	7,4	6,6	5,8	6,9	6,9	7,3



Nordrhein-Westfalen	Rheinland-Pfalz	Saarland	Sachsen	Sachsen-Anhalt	Schleswig-Holstein	Thüringen	Sonstige	Deutschland	Jahr der ersten Zulassung
10	11	12	13	14	15	16	17	18	
Insgesamt									
45 481	10 875	2 854	12 613	6 869	8 055	7 631	3	227 377	2001
47 185	11 665	3 143	14 218	8 280	8 741	8 441	21	241 359	2000
48 557	11 342	3 077	16 461	9 302	8 723	9 603	16	244 121	1999
43 621	10 571	3 049	14 097	8 609	8 159	8 323	19	218 093	1998
37 673	9 345	2 488	12 626	7 543	7 361	7 148	6	188 960	1997
33 445	7 882	2 164	13 026	7 029	6 286	6 655	1	168 656	1996
30 402	8 213	1 919	14 904	7 440	6 233	7 304	5	167 453	1995
27 587	7 011	1 744	17 425	8 461	5 602	8 580	6	163 517	1994
24 245	6 075	1 502	16 544	8 367	5 198	8 491	15	151 940	1993
30 112	7 332	1 813	18 163	9 517	6 205	9 547	115	182 837	1992
29 742	6 857	1 963	14 918	7 804	5 709	7 832	74	168 914	1991
20 330	4 993	1 453	5 152	3 048	3 830	2 928	56	99 523	1990
16 109	4 163	1 174	2 637	1 652	2 883	1 697	34	74 792	1989
13 859	3 556	1 019	2 337	1 360	2 469	1 450	25	64 036	1988
11 367	2 873	884	1 833	1 120	2 066	1 150	19	53 101	1987
9 743	2 491	735	1 528	1 039	1 693	992	14	44 622	1986
7 616	2 055	555	1 452	852	1 361	902	87	35 685	1985
6 439	1 807	489	1 172	711	1 120	738	26	29 723	1984
5 446	1 521	426	871	601	932	595	77	25 292	1983
3 614	966	285	708	475	574	499	9	16 900	1982
3 429	989	308	996	582	542	626	53	17 029	1981
3 106	920	289	761	439	383	532	41	14 381	1980
2 275	686	217	608	279	314	407	46	10 751	1979
1 501	474	171	459	214	209	288	9	7 357	1978
951	288	126	417	184	139	225	33	4 946	1977
738	202	106	419	182	122	310	16	4 120	1976
492	146	49	365	146	71	290	2	2 936	1975
404	122	44	194	65	62	108	5	2 165	1974
435	111	41	150	62	42	66	14	2 025	1973
425	97	60	113	56	52	65	9	1 996	1972
360	92	44	188	53	30	95	5	1 831	1971
321	100	34	188	70	47	102	2	1 713	1970
237	90	22	240	81	19	130	-	1 499	1969
218	67	24	183	53	25	106	-	1 297	1968
188	68	20	116	43	29	50	1	1 031	1967
182	48	18	75	28	30	28	-	887	1966
173	52	15	57	22	26	29	2	850	1965
112	26	9	32	13	23	13	-	583	1964
106	35	14	35	12	11	18	1	517	1963
88	31	9	31	12	19	10	2	456	1962
748	151	45	144	57	106	66	1	2 983	sonstige
133	41	10	81	62	23	51	-	843	unbekannt
509 195	126 429	34 411	188 537	102 794	95 524	104 121	870	2 649 097	Zusammen
7,3	7,5	7,7	7,1	7,0	7,1	7,1	15,4	7,2	Durchschnitts- alter in Jahren

Übersicht 37 - Bestand an Lastkraftwagen am 1. Januar 2002 nach Zulassungsjahren und Ländern (Fortsetzung)

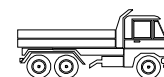
Jahr der ersten Zulassung	Baden-Württemberg	Bayern	Berlin	Brandenburg	Bremen	Hamburg	Hessen	Mecklenburg-Vorpommern	Niedersachsen
	1	2	3	4	5	6	7	8	9
	darunter mit Spezialaufbau								
2001	1 813	2 530	263	399	88	231	904	181	1 360
2000	2 106	2 689	298	494	212	307	1 056	245	1 616
1999	2 332	2 777	229	529	209	273	963	286	1 704
1998	1 840	2 365	254	391	133	217	815	239	1 356
1997	1 501	1 974	209	382	90	191	657	220	1 170
1996	1 301	1 648	167	413	73	134	586	221	984
1995	1 320	1 835	175	363	95	141	546	200	913
1994	1 016	1 485	174	335	60	102	497	179	739
1993	1 062	1 550	157	378	71	97	503	192	847
1992	1 214	1 634	287	463	67	148	592	265	942
1991	1 368	1 686	191	434	87	133	666	284	998
1990	990	1 296	112	175	54	79	409	91	667
1989	754	896	77	104	30	68	318	78	442
1988	505	728	57	99	28	39	231	54	423
1987	381	583	66	68	17	37	235	37	317
1986	318	481	34	63	22	25	168	29	237
1985	269	391	31	59	9	20	135	33	210
1984	158	288	14	45	3	10	98	13	169
1983	146	201	21	37	2	13	77	18	108
1982	109	135	12	30	6	13	52	12	78
1981	99	133	22	33	4	8	57	24	65
1980	138	178	23	33	11	6	79	17	101
1979	115	130	15	40	4	8	60	12	80
1978	91	92	6	39	6	9	37	6	47
1977	54	54	5	28	7	4	27	9	43
1976	36	55	4	23	4	5	19	14	31
1975	33	29	3	28	-	1	23	6	16
1974	25	22	5	9	2	2	14	2	12
1973	26	22	1	17	2	3	9	3	19
1972	12	23	1	4	1	4	10	1	18
1971	16	17	4	10	1	1	10	-	13
1970	14	10	-	12	-	-	10	2	14
1969	10	11	-	14	-	1	3	7	10
1968	6	9	3	6	1	-	4	1	7
1967	3	7	-	1	-	-	8	2	3
1966	4	5	2	-	-	-	2	2	3
1965	5	1	-	1	-	-	2	-	4
1964	1	4	-	-	-	-	1	-	-
1963	4	2	-	-	-	-	-	-	3
1962	1	-	-	1	-	-	1	1	3
sonstige unbekannt	4	10	-	-	-	-	8	1	8
	4	12	-	5	-	-	3	2	3
Zusammen	21 204	27 998	2 922	5 565	1 399	2 330	9 895	2 989	15 783
Durchschnittsalter in Jahren	7,0	7,0	7,0	7,5	6,2	6,2	7,2	7,3	7,0



Nordrhein-Westfalen	Rheinland-Pfalz	Saarland	Sachsen	Sachsen-Anhalt	Schleswig-Holstein	Thüringen	Sonstige	Deutschland	Jahr der ersten Zulassung
10	11	12	13	14	15	16	17	18	
darunter mit Spezialaufbau									
2 702	614	187	640	351	346	362	-	12 971	2001
2 920	736	212	842	516	445	440	2	15 136	2000
3 157	712	226	904	550	492	447	11	15 801	1999
2 700	618	191	773	521	429	444	2	13 288	1998
2 318	553	143	582	340	386	380	1	11 097	1997
2 005	418	111	607	344	323	323	-	9 658	1996
1 981	451	97	689	402	316	370	2	9 896	1995
1 655	345	99	578	349	258	320	-	8 191	1994
1 566	339	80	617	374	263	404	-	8 500	1993
1 874	409	116	907	525	319	559	-	10 321	1992
1 917	378	120	847	420	314	473	-	10 316	1991
1 320	285	99	230	153	228	182	-	6 370	1990
938	208	64	128	75	156	108	-	4 444	1989
731	174	49	120	72	133	74	-	3 517	1988
544	133	40	89	58	108	61	1	2 775	1987
473	131	31	82	62	73	59	-	2 288	1986
397	90	29	78	53	69	49	7	1 929	1985
288	64	23	74	40	49	45	9	1 390	1984
216	41	21	59	42	30	32	3	1 067	1983
138	34	10	33	29	24	30	1	746	1982
157	42	14	49	38	18	26	1	790	1981
218	47	13	52	38	29	35	-	1 018	1980
178	47	16	48	26	27	38	-	844	1979
106	31	10	49	18	16	35	-	598	1978
72	33	10	68	27	12	30	-	483	1977
69	12	8	63	25	7	47	-	422	1976
41	10	3	83	18	10	46	-	350	1975
34	3	4	23	6	6	12	-	181	1974
41	10	4	10	9	3	6	-	185	1973
22	8	2	7	7	3	10	-	133	1972
35	4	2	21	4	2	16	-	156	1971
17	6	5	15	5	6	10	-	126	1970
14	2	1	10	6	1	4	-	94	1969
12	2	-	9	3	-	5	-	68	1968
4	2	-	6	1	1	3	-	41	1967
9	1	-	7	-	-	3	-	38	1966
5	2	-	4	-	-	1	-	25	1965
5	-	1	-	-	1	-	-	13	1964
3	1	-	-	-	1	-	-	14	1963
2	1	-	-	-	2	-	2	14	1962
16	3	-	4	2	5	-	-	61	sonstige
10	5	-	2	4	2	1	-	53	unbekannt
30 910	7 005	2 041	9 409	5 513	4 913	5 490	42	155 408	Zusammen
7,0	7,0	7,2	7,5	7,2	7,2	7,8	12,3	7,1	Durchschnitts- alter in Jahren

Übersicht 38
Bestand an Lastkraftwagen am 1. Januar 2002
nach Zulassungsjahren und Nutzlastklassen
(einschließlich der vorübergehend stillgelegten Fahrzeuge)

Jahr der ersten Zulassung	Insgesamt	Mit Nutzlast in kg												
		bis 999 ¹⁾	1000 bis 1499	1500 bis 1999	2000 bis 2499	2500 bis 2999	3000 bis 3499	3500 bis 3999	4000 bis 4499	4500 bis 4999	5000 bis 5999	6000 bis 7499	7500 bis 8999	9000 und mehr
		1	2	3	4	5	6	7	8	9	10	11	12	13
		Insgesamt												
2001	227 377	108 961	55 107	13 361	9 989	8 600	2 768	1 205	741	848	2 279	2 615	3 488	17 415
2000	241 359	119 168	50 146	12 614	11 460	10 365	3 501	1 332	829	915	2 413	3 421	4 269	20 926
1999	244 121	125 711	44 964	12 766	11 129	11 248	3 997	1 471	859	930	2 434	3 130	4 592	20 890
1998	218 093	116 370	39 724	9 974	9 134	9 709	4 287	1 447	736	788	2 215	2 871	3 994	16 844
1997	188 960	110 390	29 398	6 361	6 714	7 761	4 379	1 448	650	724	1 610	2 455	3 436	13 634
1996	168 656	94 872	28 424	5 725	5 833	6 651	4 877	1 347	637	750	1 459	2 140	3 541	12 400
1995	167 453	88 962	30 536	5 747	5 540	7 167	5 205	1 660	777	746	1 537	2 812	3 699	13 065
1994	163 517	88 297	28 749	5 807	6 212	6 517	5 760	1 870	722	750	1 397	2 226	3 680	11 530
1993	151 940	79 358	24 258	6 071	6 507	6 291	5 165	2 665	756	807	1 550	2 292	3 964	12 256
1992	182 837	90 838	30 761	8 162	7 359	8 772	6 597	3 338	1 105	998	2 237	2 869	4 911	14 890
1991	168 914	80 922	26 407	8 206	7 993	9 922	6 756	3 423	1 125	879	2 041	2 763	4 643	13 834
1990	99 523	46 447	13 080	5 020	4 850	6 304	4 848	2 896	768	851	1 524	2 138	3 478	7 519
1989	74 792	37 426	7 954	3 746	3 457	4 344	3 957	2 166	540	806	1 326	1 793	2 490	4 787
1988	64 036	34 309	5 841	2 940	2 863	3 817	3 365	1 845	559	580	1 017	1 468	1 978	3 454
1987	53 101	28 649	4 553	2 687	2 404	3 331	3 021	1 622	401	354	709	1 143	1 673	2 554
1986	44 622	25 034	3 312	2 089	2 176	2 714	2 524	1 627	400	238	498	959	1 262	1 789
1985	35 685	19 388	2 826	1 924	1 928	2 242	2 045	1 256	250	218	560	806	1 002	1 240
1984	29 723	16 448	2 031	1 577	1 680	1 822	1 624	1 474	193	155	364	620	811	924
1983	25 292	14 545	1 645	1 240	1 417	1 209	1 197	1 319	174	121	321	555	730	819
1982	16 900	8 803	1 347	1 145	1 264	938	829	1 051	130	107	166	325	418	377
1981	17 029	7 548	1 567	1 606	1 487	893	818	1 130	172	130	248	385	572	473
1980	14 381	4 668	1 448	1 424	1 349	835	909	1 210	216	120	246	483	770	703
1979	10 751	3 236	1 140	1 044	1 129	665	554	862	172	90	200	397	627	635
1978	7 357	2 135	882	826	750	388	415	541	149	133	136	241	393	368
1977	4 946	1 377	632	591	561	263	289	310	142	104	114	152	252	159
1976	4 120	1 181	494	545	611	194	237	219	84	99	91	100	156	109
1975	2 936	764	394	378	475	149	150	147	62	114	46	85	100	72
1974	2 165	764	323	215	179	95	118	114	65	99	50	53	54	36
1973	2 025	528	298	207	207	133	154	150	53	100	63	45	50	37
1972	1 996	578	324	211	199	116	142	115	66	107	25	38	52	23
1971	1 831	476	274	155	199	100	104	86	81	174	48	34	56	44
1970	1 713	423	277	173	168	103	92	64	72	190	73	22	41	15
1969	1 499	358	271	122	144	48	70	52	69	246	75	8	23	13
1968	1 297	363	226	133	99	38	43	53	50	170	86	15	11	10
1967	1 031	353	237	94	66	46	43	28	16	62	52	12	17	5
1966	887	322	233	111	40	37	35	39	9	13	21	7	17	3
1965	850	337	198	98	49	37	28	38	4	17	16	9	12	7
1964	583	253	125	74	38	19	13	25	-	4	9	8	13	2
1963	517	218	101	64	34	18	23	21	4	7	12	7	6	2
1962	456	198	84	68	26	14	12	9	9	2	19	6	6	3
sonstige unbekannt	2 983 843	1 825 426	298 84	298 88	193 45	77 27	85 23	72 22	28 7	24 24	37 13	28 14	14 27	4 43
Zusammen	2 649 097	1 363 229	440 973	125 687	117 957	124 019	81 059	41 569	13 882	14 594	29 337	41 550	61 328	193 913
Durchschnitts- alter in Jahren	7,2	7,1	6,1	7,8	8,1	7,8	9,5	11,8	10,1	10,6	8,3	8,4	8,5	6,3




Jahr der ersten Zulassung	Insgesamt	Mit Nutzlast in kg												
		bis 999 1)	1000 bis 1499	1500 bis 1999	2000 bis 2499	2500 bis 2999	3000 bis 3499	3500 bis 3999	4000 bis 4499	4500 bis 4999	5000 bis 5999	6000 bis 7499	7500 bis 8999	9000 und mehr
		1	2	3	4	5	6	7	8	9	10	11	12	13
		darunter mit Spezialaufbau												
2001	12 971	135	131	132	145	127	153	102	47	38	225	622	931	10 183
2000	15 136	142	115	158	193	140	179	107	58	57	261	755	1 206	11 765
1999	15 801	152	113	149	208	185	167	119	57	55	250	810	1 289	12 247
1998	13 288	167	105	169	177	162	170	117	70	51	225	656	1 078	10 141
1997	11 097	187	97	155	158	168	170	176	56	65	205	654	983	8 023
1996	9 658	176	116	222	144	167	154	125	69	57	184	536	950	6 758
1995	9 896	211	114	200	152	199	213	164	71	62	208	461	973	6 868
1994	8 191	188	115	179	159	211	220	170	75	79	204	435	992	5 164
1993	8 500	144	112	209	166	245	224	232	59	66	240	493	1 040	5 270
1992	10 321	252	265	522	268	279	290	187	90	108	327	627	1 246	5 860
1991	10 316	324	153	316	301	319	258	258	86	100	326	719	1 300	5 856
1990	6 370	158	70	114	164	230	205	205	81	114	311	487	983	3 248
1989	4 444	123	55	105	154	200	172	162	68	118	216	360	674	2 037
1988	3 517	128	59	67	153	170	164	156	61	77	149	306	546	1 481
1987	2 775	89	53	70	105	160	146	115	42	54	127	252	481	1 081
1986	2 288	76	46	63	117	175	134	106	33	36	89	217	384	812
1985	1 929	92	33	65	100	177	117	100	43	33	70	183	325	591
1984	1 390	58	29	43	86	119	101	75	36	25	68	118	248	384
1983	1 067	56	30	48	66	75	80	58	20	16	32	103	174	309
1982	746	47	39	43	54	66	63	52	17	16	24	52	124	149
1981	790	42	21	38	57	64	70	45	23	20	31	63	147	169
1980	1 018	32	23	63	68	66	78	60	41	20	44	97	184	242
1979	844	25	23	60	47	67	49	61	27	17	43	78	152	195
1978	598	24	21	48	67	44	44	40	31	21	19	50	91	98
1977	483	33	21	64	56	31	38	35	21	8	24	31	62	59
1976	422	27	27	66	77	27	27	23	14	10	12	22	46	44
1975	350	30	20	48	60	21	23	22	16	19	11	22	28	30
1974	181	17	7	20	19	13	14	25	13	11	5	15	10	12
1973	185	7	5	23	21	33	18	19	12	15	9	10	8	5
1972	133	5	5	21	20	16	13	12	6	14	4	8	5	4
1971	156	5	8	13	15	15	18	26	15	15	6	9	7	4
1970	126	3	5	23	13	11	19	12	18	8	6	2	4	2
1969	94	4	2	13	13	4	12	12	18	6	2	2	4	2
1968	68	4	6	16	4	5	6	7	7	6	3	1	-	3
1967	41	2	1	8	6	5	6	3	5	3	-	-	2	-
1966	38	4	-	12	5	7	5	1	1	-	-	1	1	1
1965	25	2	3	1	5	2	1	2	-	1	3	2	2	1
1964	13	2	2	1	1	1	-	3	-	-	1	2	-	-
1963	14	4	2	1	3	1	-	-	-	1	1	1	-	-
1962	14	8	1	1	-	1	-	-	1	-	2	-	-	-
sonstige unbekannt	61 53	18 -	4 1	8 2	8 4	2 3	5 3	3 3	6 1	1 1	3 2	2 3	- 10	1 20
Zusammen	155 408	3 203	2 058	3 579	3 639	4 013	3 829	3 200	1 415	1 424	3 972	9 267	16 690	99 119
Durchschnitts- alter in Jahren	7,1	10,3	9,8	11,0	11,4	11,2	10,9	11,4	12,3	11,6	9,0	8,1	8,4	5,7

1) Einschließlich Tankfahrzeuge und Fahrgestelle, bei denen die Nutzlast zum Zählungszeitpunkt nicht feststand.

Übersicht 39
Bestand an Zugmaschinen am 1. Januar 2002
nach Haltergruppen und Ländern
(einschließlich der vorübergehend stillgelegten Fahrzeuge)

Haltergruppe	Baden- Württemberg	Bayern	Berlin	Brandenburg	Bremen	Hamburg	Hessen	Mecklenburg- Vorpommern	Nieder- sachsen
	1	2	3	4	5	6	7	8	9
Ackerschlepper									
Land- und Forstwirtschaft	68 734	227 005	50	11 176	114	504	29 315	11 733	67 547
Fischerei, Fischzucht	-	1	-	-	-	-	-	-	-
Bergbau, Gewinnung von Steinen und Erden	25	67	-	25	-	-	13	1	40
Verarbeitendes Gewerbe	663	1 309	7	182	15	14	224	98	346
Energie- und Wasser- versorgung	50	84	4	9	1	28	17	6	50
Baugewerbe	201	401	1	76	5	8	77	29	280
Handel, Reparatur von Kraft- fahrz. und Gebrauchsgütern	797	1 250	1	557	10	36	676	422	1 232
Gastgewerbe	152	299	1	6	1	1	39	9	69
Verkehr, Nachrichten- übermittlung	172	306	10	41	10	8	93	28	180
Kredit- und Versicherungs- gewerbe	43	109	1	7	-	15	25	17	26
Grundst.- und Wohnungswesen, Datenverarb., Forschung, Vermietung, Dienstleistungen dar. Mietfahrzeuge für Selbstfahrer	145 1	379 2	17 -	6 -	10 -	39 -	45 6	10 1	180 1
Öffentliche Verwaltung, Verteidigung, Sozialvers.	2 341	3 134	178	679	21	160	1 310	560	1 713
Erziehung, Unterricht	2	1	-	-	-	-	2	1	1
Gesundheits-, Veterinär- und Sozialwesen	167	208	9	9	2	7	59	9	124
Sonstige öffentliche und persönliche Dienstleistungen	2 929	4 833	155	1 125	159	198	1 661	996	2 914
Exterritoriale Organisationen und Körperschaften	3	1	-	2	-	-	4	1	-
Arbeitnehmer und Nichterwerbspersonen	92 903	88 820	173	10 342	390	1 078	38 101	6 328	73 517
Unbekannt	3	22	156	2	-	1	2	2	7
Insgesamt	169 330	328 229	763	24 244	738	2 097	71 663	20 250	148 226
Gewöhnliche Straßenzugmaschinen 1)									
Land- und Forstwirtschaft	72 085	161 279	4	696	98	201	27 844	599	37 189
Fischerei, Fischzucht	-	1	-	-	-	-	-	-	-
Bergbau, Gewinnung von Steinen und Erden	50	106	-	56	-	1	22	1	75
Verarbeitendes Gewerbe	867	985	18	46	36	16	225	17	357
Energie- und Wasser- versorgung	110	144	12	20	1	3	28	5	51
Baugewerbe	399	603	33	85	9	16	167	45	371
Handel, Reparatur von Kraft- fahrz. und Gebrauchsgütern	419	693	30	46	14	14	182	15	391
Gastgewerbe	130	268	-	-	1	2	42	1	59
Verkehr, Nachrichten- übermittlung	411	477	28	43	14	19	173	29	223
Kredit- und Versicherungs- gewerbe	10	34	-	-	-	-	11	4	15
Grundst.- und Wohnungswesen, Datenverarb., Forschung, Vermietung, Dienstleistungen dar. Mietfahrzeuge für Selbstfahrer	59 2	145 2	7 3	- -	1 -	6 -	28 9	- -	68 1
Öffentliche Verwaltung, Verteidigung, Sozialvers.	1 606	2 698	25	187	10	26	683	114	756
Erziehung, Unterricht	-	-	-	-	-	-	-	-	-
Gesundheits-, Veterinär- und Sozialwesen	94	106	-	3	1	3	34	1	50
Sonstige öffentliche und persönliche Dienstleistungen	1 548	2 623	104	308	77	91	747	172	1 203
Exterritoriale Organisationen und Körperschaften	1	1	-	-	-	-	1	-	-
Arbeitnehmer und Nichterwerbspersonen	62 907	50 429	180	2 605	195	408	22 118	707	22 020
Unbekannt	18	16	81	1	-	1	17	-	5
Insgesamt	140 714	220 608	522	4 096	457	807	52 322	1 710	62 833

Anmerkungen siehe Seite 180.




Nordrhein-Westfalen	Rheinland-Pfalz	Saarland	Sachsen	Sachsen-Anhalt	Schleswig-Holstein	Thüringen	Sonstige	Deutschland	Haltergruppe
10	11	12	13	14	15	16	17	18	
Ackerschlepper									
38 239	37 905	1 804	12 151	11 728	22 824	7 671	6	548 506	Land- und Forstwirtschaft
-	-	-	-	-	-	1	-	2	Fischerei, Fischzucht
26	16	7	18	17	3	7	-	265	Bergbau, Gewinnung von Steinen und Erden
460	243	28	245	114	131	117	-	4 196	Verarbeitendes Gewerbe
44	11	3	17	7	16	4	-	351	Energie- und Wasserversorgung
122	95	13	133	69	86	54	-	1 650	Baugewerbe
720	533	18	486	339	490	293	-	7 860	Handel, Reparatur von Kraftfahrz. und Gebrauchsgütern
60	38	5	9	3	39	12	-	743	Gastgewerbe
136	59	8	137	62	73	40	-	1 363	Verkehr, Nachrichtenübermittlung
34	9	-	52	116	23	369	-	846	Kredit- und Versicherungsgewerbe
70	21	2	38	159	109	8	-	1 238	Grundst.- und Wohnungswesen, Datenverarb., Forschung, Vermietung, Dienstleistungen dar. Mietfahrzeuge für Selbstfahrer
3	1	-	2	103	5	2	-	127	
1 754	1 053	113	751	869	865	680	13	16 194	Öffentliche Verwaltung, Verteidigung, Sozialvers.
2	-	-	-	1	-	-	-	10	Erziehung, Unterricht
143	62	15	19	10	54	16	-	913	Gesundheits-, Veterinär- und Sozialwesen
3 594	1 514	125	953	738	1 554	575	1	24 024	Sonstige öffentliche und persönliche Dienstleistungen
-	-	-	-	1	-	1	-	13	Exterritoriale Organisationen und Körperschaften
78 967	33 752	4 673	11 413	7 577	20 826	13 126	1	481 987	Arbeitnehmer und Nichterwerbspersonen
5	-	1	8	5	4	5	-	223	Unbekannt
124 376	75 311	6 815	26 430	21 815	47 097	22 979	21	1 090 384	Insgesamt
Gewöhnliche Straßenzugmaschinen 1)									
25 835	30 578	2 201	1 379	746	9 478	887	35	371 134	Land- und Forstwirtschaft
-	-	-	-	-	-	-	-	1	Fischerei, Fischzucht
44	27	12	28	7	3	6	-	438	Bergbau, Gewinnung von Steinen und Erden
346	223	40	87	48	96	40	-	3 447	Verarbeitendes Gewerbe
92	38	28	38	14	19	14	-	617	Energie- und Wasserversorgung
250	166	31	186	93	116	88	-	2 658	Baugewerbe
342	240	18	63	45	177	39	-	2 728	Handel, Reparatur von Kraftfahrz. und Gebrauchsgütern
37	40	4	6	8	27	4	-	629	Gastgewerbe
228	140	35	95	47	63	43	-	2 068	Verkehr, Nachrichtenübermittlung
4	4	-	10	3	10	29	-	134	Kredit- und Versicherungsgewerbe
36	14	4	19	9	25	7	-	428	Grundst.- und Wohnungswesen, Datenverarb., Forschung, Vermietung, Dienstleistungen dar. Mietfahrzeuge für Selbstfahrer
-	-	-	-	1	-	1	-	19	
816	548	124	452	254	234	217	28	8 778	Öffentliche Verwaltung, Verteidigung, Sozialvers.
-	-	-	-	-	-	-	-	-	Erziehung, Unterricht
42	31	4	3	2	23	2	-	399	Gesundheits-, Veterinär- und Sozialwesen
1 923	821	115	360	289	485	222	1	11 089	Sonstige öffentliche und persönliche Dienstleistungen
-	-	-	-	-	-	-	-	3	Exterritoriale Organisationen und Körperschaften
23 276	19 142	3 047	3 678	1 597	5 384	6 748	5	224 446	Arbeitnehmer und Nichterwerbspersonen
9	2	-	1	-	2	2	-	155	Unbekannt
53 280	52 014	5 663	6 405	3 162	16 142	8 348	69	629 152	Insgesamt

Übersicht 39 - Bestand an Zugmaschinen am 1. Januar 2002 nach Haltergruppen und Ländern (Fortsetzung)

Haltergruppe	Baden- Württemberg	Bayern	Berlin	Brandenburg	Bremen	Hamburg	Hessen	Mecklenburg- Vorpommern	Nieder- sachsen
	1	2	3	4	5	6	7	8	9
Geräteträger									
Land- und Forstwirtschaft	2 817	15 539	18	221	2	19	1 038	265	1 321
Fischerei, Fischzucht	-	1	-	-	-	-	-	-	-
Bergbau, Gewinnung von Steinen und Erden	5	7	-	7	-	-	-	-	3
Verarbeitendes Gewerbe	121	187	2	5	3	6	41	3	26
Energie- und Wasser- versorgung	24	39	10	1	-	1	5	3	16
Baugewerbe	36	99	6	12	-	5	8	1	15
Handel, Reparatur von Kraft- fahrz. und Gebrauchsgütern	79	152	7	22	1	3	37	15	73
Gastgewerbe	18	55	2	1	-	-	8	-	9
Verkehr, Nachrichten- übermittlung	44	62	6	12	3	3	28	14	24
Kredit- und Versicherungs- gewerbe	16	95	3	-	-	14	12	1	11
Grundst.- und Wohnungswesen, Datenverarb., Forschung, Vermietung, Dienstleistungen dar. Mietfahrzeuge für Selbstfahrer	50 1	224 1	20 -	- -	4 -	24 -	11 1	- -	29 -
Öffentliche Verwaltung, Verteidigung, Sozialvers.	778	1 957	49	100	3	63	447	78	453
Erziehung, Unterricht	-	-	-	-	-	-	-	-	1
Gesundheits-, Veterinär- und Sozialwesen	42	66	7	-	4	5	22	4	20
Sonstige öffentliche und persönliche Dienstleistungen	648	1 503	117	110	51	54	427	93	469
Exterritoriale Organisationen und Körperschaften	-	2	-	-	-	-	-	-	-
Arbeitnehmer und Nichtwerbbspersonen	3 438	5 205	34	339	10	45	1 393	157	1 428
Unbekannt	-	2	57	-	-	-	-	-	1
Insgesamt	8 116	25 195	338	830	81	242	3 477	634	3 899
Sattelzugmaschinen									
Land- und Forstwirtschaft	42	108	3	100	-	3	20	134	228
Fischerei, Fischzucht	-	-	-	-	-	-	-	-	-
Bergbau, Gewinnung von Steinen und Erden	285	534	3	4	1	35	25	20	131
Verarbeitendes Gewerbe	1 008	1 306	21	127	47	128	296	117	1 087
Energie- und Wasser- versorgung	6	25	3	3	-	1	3	-	15
Baugewerbe	833	1 406	62	231	10	97	220	112	740
Handel, Reparatur von Kraft- fahrz. und Gebrauchsgütern	1 555	2 307	206	741	112	228	1 872	513	2 944
Gastgewerbe	21	19	-	10	-	-	1	-	3
Verkehr, Nachrichten- übermittlung	8 099	12 701	606	3 850	906	1 518	3 586	2 954	8 432
Kredit- und Versicherungs- gewerbe	3	5	-	2	-	-	-	5	17
Grundst.- und Wohnungswesen, Datenverarb., Forschung, Vermietung, Dienstleistungen dar. Mietfahrzeuge für Selbstfahrer	107 54	320 235	588 580	9 7	1 1	12 8	275 266	97 96	494 336
Öffentliche Verwaltung, Verteidigung, Sozialvers.	16	23	-	10	-	12	6	4	18
Erziehung, Unterricht	-	1	-	-	-	-	1	-	-
Gesundheits-, Veterinär- und Sozialwesen	2	3	-	-	-	-	-	-	4
Sonstige öffentliche und persönliche Dienstleistungen	3 732	4 352	474	1 268	442	711	2 653	885	4 250
Exterritoriale Organisationen und Körperschaften	-	-	-	-	-	-	-	-	-
Arbeitnehmer und Nichtwerbbspersonen	2 286	2 188	410	1 019	137	497	1 108	925	2 842
Unbekannt	1	14	36	-	-	3	3	-	13
Insgesamt	17 996	25 312	2 412	7 374	1 656	3 245	10 069	5 766	21 218

Anmerkungen siehe Seite 180.




Nordrhein-Westfalen	Rheinland-Pfalz	Saarland	Sachsen	Sachsen-Anhalt	Schleswig-Holstein	Thüringen	Sonstige	Deutschland	Haltergruppe
10	11	12	13	14	15	16	17	18	
Geräteträger									
709	733	24	356	300	427	274	-	24 063	Land- und Forstwirtschaft
-	-	-	-	-	-	-	-	1	Fischerei, Fischzucht
9	2	-	6	-	1	1	-	41	Bergbau, Gewinnung von Steinen und Erden
83	41	7	15	3	16	13	-	572	Verarbeitendes Gewerbe
22	9	-	8	-	13	1	-	152	Energie- und Wasserversorgung
19	15	1	8	13	14	5	-	257	Baugewerbe
45	54	2	30	25	41	18	-	604	Handel, Reparatur von Kraftfahrz. und Gebrauchsgütern
7	8	1	2	1	7	-	-	119	Gastgewerbe
42	5	-	13	6	8	3	-	273	Verkehr, Nachrichtenübermittlung
27	5	1	2	3	12	11	-	213	Kredit- und Versicherungsgewerbe
18	12	-	5	7	39	7	-	450	Grundst.- und Wohnungswesen, Datenverarb., Forschung, Vermietung, Dienstleistungen dar. Mietfahrzeuge für Selbstfahrer
-	1	-	-	-	-	-	-	4	
549	320	15	172	121	224	146	41	5 516	Öffentliche Verwaltung, Verteidigung, Sozialvers.
-	-	-	-	-	-	-	-	1	Erziehung, Unterricht
63	25	7	2	6	18	1	1	293	Gesundheits-, Veterinär- und Sozialwesen
632	211	34	156	82	280	72	-	4 939	Sonstige öffentliche und persönliche Dienstleistungen
-	-	-	-	-	-	-	-	2	Exterritoriale Organisationen und Körperschaften
1 385	730	97	603	241	423	572	-	16 100	Arbeitnehmer und Nichterwerbspersonen
-	-	-	1	-	-	-	-	61	Unbekannt
3 610	2 170	189	1 379	808	1 523	1 124	42	53 657	Insgesamt
Sattelzugmaschinen									
85	33	1	112	110	22	91	-	1 092	Land- und Forstwirtschaft
1	-	-	-	-	-	-	-	1	Fischerei, Fischzucht
188	76	17	33	36	23	28	-	1 439	Bergbau, Gewinnung von Steinen und Erden
1 740	372	42	164	272	145	252	-	7 124	Verarbeitendes Gewerbe
40	4	5	3	3	2	-	-	113	Energie- und Wasserversorgung
566	290	60	324	352	173	290	-	5 766	Baugewerbe
4 377	1 125	118	984	760	882	571	-	19 295	Handel, Reparatur von Kraftfahrz. und Gebrauchsgütern
3	1	-	2	4	3	1	-	68	Gastgewerbe
15 103	3 303	1 023	6 573	4 950	3 420	3 185	-	80 209	Verkehr, Nachrichtenübermittlung
3	4	-	1	7	8	1	-	56	Kredit- und Versicherungsgewerbe
188	37	-	57	50	52	20	-	2 307	Grundst.- und Wohnungswesen, Datenverarb., Forschung, Vermietung, Dienstleistungen dar. Mietfahrzeuge für Selbstfahrer
118	24	-	43	20	6	5	-	1 799	
40	5	1	7	23	11	2	20	198	Öffentliche Verwaltung, Verteidigung, Sozialvers.
-	-	-	-	1	-	-	-	3	Erziehung, Unterricht
7	2	-	-	-	-	2	-	20	Gesundheits-, Veterinär- und Sozialwesen
12 451	2 363	627	1 142	1 102	1 111	704	-	38 267	Sonstige öffentliche und persönliche Dienstleistungen
-	1	-	-	-	-	-	-	1	Exterritoriale Organisationen und Körperschaften
6 596	593	328	604	306	1 006	992	-	21 837	Arbeitnehmer und Nichterwerbspersonen
7	1	-	2	3	2	3	-	88	Unbekannt
41 395	8 210	2 222	10 008	7 979	6 860	6 142	20	177 884	Insgesamt

Übersicht 39 - Bestand an Zugmaschinen am 1. Januar 2002 nach Haltergruppen und Ländern (Fortsetzung)

Haltergruppe	Baden- Württemberg	Bayern	Berlin	Brandenburg	Bremen	Hamburg	Hessen	Mecklenburg- Vorpommern	Nieder- sachsen
	1	2	3	4	5	6	7	8	9
Zugmaschinen insgesamt									
Land- und Forstwirtschaft	143 678	403 931	75	12 193	214	727	58 217	12 731	106 285
Fischerei, Fischzucht	-	3	-	-	-	-	-	-	-
Bergbau, Gewinnung von Steinen und Erden	365	714	3	92	1	36	60	22	249
Verarbeitendes Gewerbe	2 659	3 787	48	360	101	164	786	235	1 816
Energie- und Wasser- versorgung	190	292	29	33	2	33	53	14	132
Baugewerbe	1 469	2 509	102	404	24	126	472	187	1 406
Handel, Reparatur von Kraft- fahrz. und Gebrauchsgütern	2 850	4 402	244	1 366	137	281	2 767	965	4 640
Gastgewerbe	321	641	3	17	2	3	90	10	140
Verkehr, Nachrichten- übermittlung	8 726	13 546	650	3 946	933	1 548	3 880	3 025	8 859
Kredit- und Versicherungs- gewerbe	72	243	4	9	-	29	48	27	69
Grundst.- und Wohnungswesen, Datenverarb., Forschung, Vermietung, Dienstleistungen dar. Mietfahrzeuge für Selbstfahrer	361 58	1 068 240	632 583	15 7	16 1	81 8	359 282	107 97	771 338
Öffentliche Verwaltung, Verteidigung, Sozialvers.	4 741	7 812	252	976	34	261	2 446	756	2 940
Erziehung, Unterricht	2	2	-	-	-	-	3	1	2
Gesundheits-, Veterinär- und Sozialwesen	305	383	16	12	7	15	115	14	198
Sonstige öffentliche und persönliche Dienstleistungen	8 857	13 311	850	2 811	729	1 054	5 488	2 146	8 836
Exterritoriale Organisationen und Körperschaften	4	4	-	2	-	-	5	1	-
Arbeitnehmer und Nichterwerbspersonen	161 534	146 642	797	14 305	732	2 028	62 720	8 117	99 807
Unbekannt	22	54	330	3	-	5	22	2	26
Insgesamt	336 156	599 344	4 035	36 544	2 932	6 391	137 531	28 360	236 176

1) Teilweise auch Ackerschlepper, die vor Juni 1972 zugelassen wurden.




Nordrhein-Westfalen	Rheinland-Pfalz	Saarland	Sachsen	Sachsen-Anhalt	Schleswig-Holstein	Thüringen	Sonstige	Deutschland	Haltergruppe
10	11	12	13	14	15	16	17	18	
Zugmaschinen insgesamt									
64 868	69 249	4 030	13 998	12 884	32 751	8 923	41	944 795	Land- und Forstwirtschaft
1	-	-	-	-	-	1	-	5	Fischerei, Fischzucht
267	121	36	85	60	30	42	-	2 183	Bergbau, Gewinnung von Steinen und Erden
2 629	879	117	511	437	388	422	-	15 339	Verarbeitendes Gewerbe
198	62	36	66	24	50	19	-	1 233	Energie- und Wasserversorgung
957	566	105	651	527	389	437	-	10 331	Baugewerbe
5 484	1 952	156	1 563	1 169	1 590	921	-	30 487	Handel, Reparatur von Kraftfahrz. und Gebrauchsgütern
107	87	10	19	16	76	17	-	1 559	Gastgewerbe
15 509	3 507	1 066	6 818	5 065	3 564	3 271	-	83 913	Verkehr, Nachrichtenübermittlung
68	22	1	65	129	53	410	-	1 249	Kredit- und Versicherungsgewerbe
312	84	6	119	225	225	42	-	4 423	Grundst.- und Wohnungswesen, Datenverarb., Forschung, Vermietung, Dienstleistungen dar. Mietfahrzeuge für Selbstfahrer
121	26	-	45	124	11	8	-	1 949	
3 159	1 926	253	1 382	1 267	1 334	1 045	102	30 686	Öffentliche Verwaltung, Verteidigung, Sozialvers.
2	-	-	-	2	-	-	-	14	Erziehung, Unterricht
255	120	26	24	18	95	21	1	1 625	Gesundheits-, Veterinär- und Sozialwesen
18 600	4 909	901	2 611	2 211	3 430	1 573	2	78 319	Sonstige öffentliche und persönliche Dienstleistungen
-	1	-	-	1	-	1	-	19	Exterritoriale Organisationen und Körperschaften
110 224	54 217	8 145	16 298	9 721	27 639	21 438	6	744 370	Arbeitnehmer und Nichterwerbspersonen
21	3	1	12	8	8	10	-	527	Unbekannt
222 661	137 705	14 889	44 222	33 764	71 622	38 593	152	1 951 077	Insgesamt

Übersicht 40
Bestand an Zugmaschinen am 1. Januar 2002
nach Haltergruppen und kW-Klassen
(einschließlich der vorübergehend stillgelegten Fahrzeuge)

Haltergruppe	Insge- samt	Ackerschlepper mit Maschinenleistung in kW						Gewöhnliche Straßenzugmaschinen 1) mit Maschinenleistung in kW					
		zu- sammen	bis 30	31 bis 50	51 bis 70	71 bis 90	91 und mehr	zu- sammen	bis 30	31 bis 50	51 bis 70	71 bis 90	91 und mehr
Land- und Forstwirtschaft	944 795	548 506	99 220	226 201	138 840	45 743	38 502	371 134	286 473	72 320	7 498	871	3 972
Fischerei, Fischzucht	5	2	1	-	-	-	1	1	1	-	-	-	-
Bergbau, Gewinnung von Steinen und Erden	2 183	265	81	61	61	22	40	438	59	54	126	13	186
Verarbeitendes Gewerbe	15 339	4 196	1 362	938	851	359	686	3 447	1 405	460	640	200	742
Energie- und Wasser- versorgung	1 233	351	212	59	36	24	20	617	27	32	137	57	364
Baugewerbe	10 331	1 650	569	368	299	177	237	2 658	496	241	703	151	1 067
Handel, Reparatur von Kraft- fahrz. und Gebrauchsgütern	30 487	7 860	1 367	1 460	1 579	1 114	2 340	2 728	1 078	449	468	103	630
Gastgewerbe	1 559	743	368	214	114	32	15	629	369	128	55	12	65
Verkehr, Nachrichten- übermittlung	83 913	1 363	365	303	315	158	222	2 068	723	220	398	82	645
Kredit- und Versicherungs- gewerbe	1 249	846	224	145	145	139	193	134	59	15	17	4	39
Grundst.- und Wohnungswesen, Datenverarb., Forschung, Vermietung, Dienstleistungen dar. Mietfahrzeuge für Selbstfahrer	4 423	1 238	759	165	98	47	169	428	176	59	71	23	99
Öffentliche Verwaltung, Verteidigung, Sozialvers.	1 949	127	10	1	5	13	98	19	4	-	2	-	13
Erziehung, Unterricht	30 686	16 194	9 055	3 925	2 277	534	403	8 778	1 222	904	2 003	550	4 099
Gesundheits-, Veterinär- und Sozialwesen	14	10	5	3	1	-	1	-	-	-	-	-	-
Sonstige öffentliche und persönliche Dienstleistungen	1 625	913	603	199	75	14	22	399	257	89	36	2	15
Exterritoriale Organisationen und Körperschaften	78 319	24 024	9 371	5 469	4 119	1 810	3 255	11 089	2 721	1 455	1 636	594	4 683
Arbeitnehmer und Nichterwerbspersonen	19	13	3	4	2	2	2	3	-	-	-	-	3
Unbekannt	744 370	481 987	112 933	152 520	127 015	50 782	38 737	224 446	168 853	39 142	8 584	1 254	6 613
Insgesamt	527	223	133	47	25	9	9	155	86	21	19	6	23
	1 951 077	1 090 384	236 631	392 081	275 852	100 966	84 854	629 152	464 005	115 589	22 391	3 922	23 245

1) Teilweise auch Ackerschlepper, die vor Juni 1972 zugelassen wurden.




zusammen	Geräteträger				zusammen	Sattelzugmaschinen						Haltergruppe
	mit Maschinenleistung in kW					mit Maschinenleistung in kW						
	bis 30	31 bis 50	51 bis 70	71 und mehr		bis 150	151 bis 200	201 bis 250	251 bis 300	301 bis 350	351 und mehr	
14	15	16	17	18	19	20	21	22	23	24	25	
24 063	10 019	7 273	5 319	1 452	1 092	92	36	124	494	310	36	Land- und Forstwirtschaft
1	1	-	-	-	1	1	-	-	-	-	-	Fischerei, Fischzucht
41	19	6	12	4	1 439	10	35	145	713	479	57	Bergbau, Gewinnung von Steinen und Erden
572	390	44	56	82	7 124	246	1 010	1 110	2 384	2 054	320	Verarbeitendes Gewerbe
152	90	10	15	37	113	16	13	20	34	30	-	Energie- und Wasserversorgung
257	170	21	25	41	5 766	89	174	490	2 698	1 866	449	Baugewerbe
604	366	70	86	82	19 295	381	1 507	2 319	6 129	7 934	1 025	Handel, Reparatur von Kraftfahrz. und Gebrauchsgütern
119	95	16	7	1	68	6	6	10	17	27	2	Gastgewerbe
273	170	20	44	39	80 209	309	1 397	4 377	31 084	38 011	5 031	Verkehr, Nachrichtenübermittlung
213	190	9	4	10	56	1	4	7	30	14	-	Kredit- und Versicherungsgewerbe
450	416	20	7	7	2 307	13	33	49	589	1 522	101	Grundst.- und Wohnungswesen, Datenverarb., Forschung, Vermietung, Dienstleistungen dar. Mietfahrzeuge für Selbstfahrer
4	2	1	1	-	1 799	5	3	11	436	1 281	63	
5 516	3 394	664	1 027	431	198	27	26	34	67	38	6	Öffentliche Verwaltung, Verteidigung, Sozialvers.
1	-	1	-	-	3	-	-	2	1	-	-	Erziehung, Unterricht
293	255	27	5	6	20	2	1	5	8	3	1	Gesundheits-, Veterinär- und Sozialwesen
4 939	3 405	536	600	398	38 267	822	2 294	3 413	14 035	15 411	2 292	Sonstige öffentliche und persönliche Dienstleistungen
2	2	-	-	-	1	-	-	-	-	1	-	Exterritoriale Organisationen und Körperschaften
16 100	6 756	3 656	4 082	1 606	21 837	1 084	1 004	1 545	6 593	9 761	1 850	Arbeitnehmer und Nichterwerbspersonen
61	53	6	1	1	88	4	19	18	23	21	3	Unbekannt
53 657	25 791	12 379	11 290	4 197	177 884	3 103	7 559	13 668	64 899	77 482	11 173	Insgesamt

Übersicht 41
Bestand an Zugmaschinen am 1. Januar 2002
nach kW-Klassen, Altersgruppen, Ländern und zulässigem Gesamtgewicht
(einschließlich der vorübergehend stillgelegten Fahrzeuge)

kW-Klasse Altersgruppe Land	Insgesamt	Mit zulässigem Ge-										
		bis 2000	2001 bis 3000	3001 bis 3500	3501 bis 4000	4001 bis 5000	5001 bis 6000	6001 bis 7000	7001 bis 7500	7501 bis 8000	8001 bis 9000	
		1	2	3	4	5	6	7	8	9	10	11
nach kW-Klassen												
Ackerschlepper												
bis 30 kW	236 631	87 319	72 902	67 565	7 762	1 083	-	-	-	-	-	-
31 - 50 kW	392 081	2 819	30 335	68 750	143 619	122 407	18 782	5 213	156	-	-	-
51 - 70 kW	275 852	-	365	2 677	7 596	89 944	104 420	56 798	12 287	1 333	432	-
71 - 90 kW	100 966	-	-	-	-	1 116	23 633	29 265	33 738	4 245	8 539	-
91 und mehr kW	84 854	-	-	-	-	156	5 198	3 147	37 911	2 581	10 387	-
Zusammen	1 090 384	90 138	103 602	138 992	158 977	214 706	152 033	94 423	84 092	8 159	19 358	-
darunter Drei- und Mehrachsige	307	66	84	37	40	25	16	7	4	1	2	-
Gewöhnliche Straßenzugmaschinen 1)												
bis 30 kW	464 005	189 370	208 627	45 823	19 913	272	-	-	-	-	-	-
31 - 50 kW	115 589	758	16 709	39 123	35 064	19 984	3 811	105	35	-	-	-
51 - 70 kW	22 391	144	648	317	1 241	2 603	13 073	3 232	933	114	21	-
71 - 90 kW	3 922	-	299	34	264	176	1 154	723	875	153	171	-
91 und mehr kW	23 245	-	-	-	-	261	683	580	9 019	423	1 207	-
Zusammen	629 152	190 272	226 283	85 297	56 482	23 296	18 721	4 640	10 862	690	1 399	-
darunter Drei- und Mehrachsige	4 316	1 269	1 475	567	407	150	100	3	9	-	1	-
Geräteträger												
bis 30 kW	25 791	10 633	9 401	5 605	152	-	-	-	-	-	-	-
31 - 50 kW	12 379	62	882	672	3 421	2 603	4 621	118	-	-	-	-
51 - 70 kW	11 290	-	-	-	83	741	3 677	5 804	591	212	31	-
71 und mehr kW	4 197	-	-	-	-	-	-	-	2 571	117	430	-
Zusammen	53 657	10 695	10 283	6 277	3 656	3 344	8 298	5 922	3 162	329	461	-
darunter Drei- und Mehrachsige	29	4	6	-	2	3	3	-	-	-	-	-
Sattelzugmaschinen												
bis 150 kW	3 103	-	-	-	59	178	211	65	1 063	62	171	-
151 - 200 kW	7 559	-	-	-	-	-	-	-	353	73	124	-
201 - 250 kW	13 668	-	-	-	-	-	-	-	-	-	-	-
251 - 300 kW	64 899	-	-	-	-	-	-	-	-	-	-	-
301 - 350 kW	77 482	-	-	-	-	-	-	-	-	-	-	-
351 und mehr kW	11 173	-	-	-	-	-	-	-	-	-	-	-
Zusammen	177 884	-	-	-	59	178	211	65	1 416	135	295	-
darunter Drei- und Mehrachsige	12 821	-	-	-	-	1	1	-	2	-	-	-
Zugmaschinen insgesamt	1 951 077	291 105	340 168	230 566	219 174	241 524	179 263	105 050	99 532	9 313	21 513	-
nach Altersgruppen												
bis 1 Jahr	75 619	3 586	1 748	1 190	770	3 543	6 132	4 830	3 882	1 385	2 046	-
2 - 4 Jahre	149 461	5 883	3 263	2 970	2 750	7 897	15 741	9 765	18 209	409	3 992	-
5 - 9 Jahre	175 125	8 074	4 821	4 399	6 303	15 466	34 687	12 377	30 480	510	5 311	-
10 - 14 Jahre	187 474	8 919	6 111	7 335	16 433	31 821	32 998	27 049	23 957	652	6 155	-
15 Jahre und mehr	1 363 398	264 643	324 225	214 672	192 918	182 797	89 705	51 029	23 004	6 357	4 009	-
nach Ländern												
Baden-Württemberg	336 156	77 846	71 006	48 510	39 708	33 564	21 833	12 099	9 375	405	1 556	-
Bayern	599 344	88 960	122 128	83 266	77 896	79 230	55 671	33 815	24 406	883	2 817	-
Berlin	4 035	695	247	76	56	104	133	60	163	7	33	-
Brandenburg	36 544	2 309	2 901	1 231	1 821	4 647	5 305	1 703	3 192	1 179	2 129	-
Bremen	2 932	232	182	110	133	163	127	77	131	4	19	-
Hamburg	6 391	1 051	618	317	295	241	208	132	178	15	22	-
Hessen	137 531	23 335	27 376	19 135	16 020	16 366	10 370	6 703	5 789	363	860	-
Mecklenburg-Vorpommern	28 360	935	1 060	502	792	3 020	4 468	1 674	2 880	821	2 260	-
Niedersachsen	236 176	22 128	30 633	24 803	27 717	35 179	27 483	18 829	19 867	857	2 746	-
Nordrhein-Westfalen	222 661	23 439	27 729	20 940	25 157	29 492	21 892	13 756	13 447	608	1 987	-
Rheinland-Pfalz	137 705	29 719	33 267	19 044	14 321	13 731	8 235	4 991	4 186	234	667	-
Saarland	14 889	2 912	2 804	1 593	1 481	1 530	966	531	571	56	98	-
Sachsen	44 222	3 521	4 269	1 654	2 290	5 597	5 361	1 699	3 278	1 300	1 728	-
Sachsen-Anhalt	33 764	1 669	2 061	951	1 371	3 819	4 509	1 638	3 255	1 102	2 042	-
Schleswig-Holstein	71 622	6 674	7 702	6 287	8 066	10 584	8 990	6 106	6 587	486	1 225	-
Thüringen	38 593	5 642	6 130	2 145	2 047	4 249	3 702	1 236	2 225	992	1 324	-
Sonstige	152	38	55	2	3	8	10	1	2	1	-	-

1) Teilweise auch Ackerschlepper, die vor Juni 1972 zugelassen wurden.

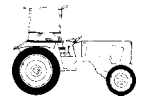


samtgewicht in kg										kW-Klasse Altersgruppe Land	
9001 bis 10000	10001 bis 12000	12001 bis 14000	14001 bis 16000	16001 bis 18000	18001 bis 20000	20001 bis 22000	22001 bis 24000	24001 bis 26000	26001 und mehr		
12	13	14	15	16	17	18	19	20	21		
nach kW-Klassen											
-	-	-	-	-	-	-	-	-	-	-	Ackerschlepper bis 30 kW
-	-	-	-	-	-	-	-	-	-	-	31 - 50 kW
-	-	-	-	-	-	-	-	-	-	-	51 - 70 kW
430	-	-	-	-	-	-	-	-	-	-	71 - 90 kW
8 718	10 454	4 721	277	1 180	7	10	61	9	37	37	91 und mehr kW
9 148	10 454	4 721	277	1 180	7	10	61	9	37	37	Zusammen
-	-	1	2	-	1	-	19	1	1	1	darunter Drei- und Mehrachsige
-	-	-	-	-	-	-	-	-	-	-	Gewöhnliche Straßenzugmaschinen 1)
-	-	-	-	-	-	-	-	-	-	-	bis 30 kW
27	38	-	-	-	-	-	-	-	-	-	31 - 50 kW
64	9	-	-	-	-	-	-	-	-	-	51 - 70 kW
2 528	3 260	894	2 339	1 742	42	71	60	103	33	33	71 - 90 kW
2 619	3 307	894	2 339	1 742	42	71	60	103	33	33	91 und mehr kW
3	5	14	32	16	36	63	53	100	13	13	Zusammen
-	-	-	-	-	-	-	-	-	-	-	darunter Drei- und Mehrachsige
151	-	-	-	-	-	-	-	-	-	-	Geräteträger
245	178	456	72	115	2	-	5	4	2	2	bis 30 kW
396	178	456	72	115	2	-	5	4	2	2	31 - 50 kW
-	-	-	-	-	2	-	5	4	-	-	51 - 70 kW
-	-	-	-	-	-	-	-	-	-	-	71 und mehr kW
80	592	328	111	183	-	-	-	-	-	-	Zusammen
169	1 240	1 606	1 823	2 046	18	43	45	16	3	3	Sattelzugmaschinen
-	-	427	1 473	10 766	55	139	494	304	10	10	bis 150 kW
-	-	276	2 325	57 828	122	208	1 577	2 483	80	80	151 - 200 kW
-	-	79	639	71 699	82	70	267	4 463	183	183	201 - 250 kW
-	-	7	146	8 610	17	32	146	1 919	296	296	251 - 300 kW
249	1 832	2 723	6 517	151 132	294	492	2 529	9 185	572	572	301 - 350 kW
-	7	5	12	63	129	482	2 495	9 104	520	520	351 und mehr kW
12 412	15 771	8 794	9 205	154 169	345	573	2 655	9 301	644	644	Zusammen
nach Altersgruppen											
2 868	3 040	1 914	297	36 467	24	8	69	1 757	63	63	bis 1 Jahr
2 681	2 616	3 131	1 143	65 138	61	50	102	3 489	171	171	2 - 4 Jahre
2 607	5 132	1 870	2 508	36 448	76	96	527	3 218	215	215	5 - 9 Jahre
2 397	3 173	1 133	2 584	14 053	92	132	1 595	742	143	143	10 - 14 Jahre
1 859	1 810	746	2 673	2 063	92	287	362	95	52	52	15 Jahre und mehr
nach Ländern											
1 132	929	571	703	15 438	50	68	283	1 014	66	66	Baden-Württemberg
2 148	1 696	1 047	1 444	21 263	40	110	630	1 837	57	57	Bayern
28	68	48	105	2 000	2	13	43	151	3	3	Berlin
750	1 314	558	324	6 694	13	23	98	334	19	19	Brandenburg
16	49	37	82	1 415	4	4	22	123	2	2	Bremen
27	36	49	105	2 841	3	8	49	192	4	4	Hamburg
489	463	340	460	8 696	25	29	122	533	57	57	Hessen
1 014	1 816	902	240	5 471	8	8	87	382	20	20	Mecklenburg-Vorpommern
1 636	1 842	1 221	1 310	18 590	37	69	298	868	63	63	Niedersachsen
1 095	1 713	1 352	2 543	34 693	91	129	530	1 828	240	240	Nordrhein-Westfalen
350	396	333	447	7 070	26	27	106	532	23	23	Rheinland-Pfalz
46	45	54	148	1 931	2	7	12	97	5	5	Saarland
1 052	1 701	669	311	9 231	7	14	99	407	34	34	Sachsen
1 007	1 517	605	368	7 456	18	18	66	276	16	16	Sachsen-Anhalt
826	893	471	361	5 718	10	22	126	468	20	20	Schleswig-Holstein
796	1 290	536	245	5 650	9	23	81	256	15	15	Thüringen
-	3	1	9	12	-	1	3	3	-	-	Sonstige

Übersicht 42
Bestand an Zugmaschinen am 1. Januar 2002
nach Zulassungsjahren und Ländern
(einschließlich der vorübergehend stillgelegten Fahrzeuge)

Jahr der ersten Zulassung	Baden- Württemberg	Bayern	Berlin	Brandenburg	Bremen	Hamburg	Hessen	Mecklenburg- Vorpommern	Nieder- sachsen
	1	2	3	4	5	6	7	8	9
Ackerschlepper									
2001	2 971	5 956	34	887	20	73	1 487	913	3 092
2000	3 041	6 544	21	788	24	60	1 398	900	3 316
1999	3 054	6 577	29	917	33	73	1 364	1 048	3 275
1998	3 123	6 422	31	867	20	79	1 406	1 080	3 487
1997	3 060	5 906	13	804	19	86	1 374	837	3 388
1996	3 014	6 085	40	1 087	27	61	1 249	1 183	3 327
1995	3 017	6 360	25	973	18	79	1 260	894	3 038
1994	3 354	6 532	23	1 035	23	53	1 205	965	3 053
1993	3 324	6 471	45	1 157	35	59	1 219	1 049	3 288
1992	3 559	6 071	52	958	22	73	1 259	1 043	4 119
1991	3 945	6 862	43	736	34	80	1 491	835	4 424
1990	4 539	8 263	30	800	17	62	1 597	901	4 623
1989	4 797	8 328	33	1 006	24	58	1 693	1 119	4 556
1988	4 544	8 208	37	822	33	69	1 790	769	4 233
1987	4 506	9 193	29	746	30	80	2 017	679	4 765
1986	4 341	9 292	32	656	19	56	2 053	524	4 334
1985	4 582	10 001	19	503	24	71	2 268	382	4 319
1984	4 975	10 460	11	493	15	68	2 344	337	4 249
1983	7 271	13 793	24	436	12	62	2 782	326	5 173
1982	5 986	12 216	21	318	19	67	2 666	265	4 458
1981	5 853	11 534	27	377	14	68	2 705	270	4 420
1980	6 246	12 041	26	364	16	67	2 846	251	4 853
1979	7 641	14 390	33	408	25	75	3 302	310	6 617
1978	8 087	15 314	12	469	31	67	3 405	298	6 629
1977	8 784	16 740	9	472	28	62	3 536	324	7 056
1976	8 423	16 338	10	456	29	53	3 746	274	6 936
1975	8 287	16 014	10	488	21	54	3 693	303	5 940
1974	7 069	13 077	6	438	15	54	3 002	246	4 940
1973	6 069	11 565	5	397	16	39	2 559	228	4 719
1972	1 465	3 205	-	280	7	14	794	211	1 711
1971	680	1 808	3	323	4	6	363	201	723
1970	782	2 023	3	358	2	8	398	197	898
1969	891	2 116	1	382	5	8	434	176	992
1968	799	1 697	5	321	3	7	410	127	762
1967	954	1 713	2	276	4	5	418	77	740
1966	958	2 111	1	218	5	11	434	48	897
1965	939	2 140	-	215	4	12	433	71	1 057
1964	855	1 928	2	239	5	11	421	76	926
1963	846	1 909	1	278	3	7	436	86	837
1962	959	1 911	1	262	2	4	479	82	883
sonstige	11 545	18 753	14	1 185	30	92	3 850	323	7 001
unbekannt	195	362	-	49	1	4	77	22	172
Zusammen	169 330	328 229	763	24 244	738	2 097	71 663	20 250	148 226
Durchschnitts- alter in Jahren	20,6	20,2	13,4	16,7	16,6	16,3	20,3	12,7	19,1

Anmerkungen siehe Seite 192.




Nordrhein-Westfalen	Rheinland-Pfalz	Saarland	Sachsen	Sachsen-Anhalt	Schleswig-Holstein	Thüringen	Sonstige	Deutschland	Jahr der ersten Zulassung
10	11	12	13	14	15	16	17	18	
Ackerschlepper									
2 920	1 156	68	775	723	1 115	508	-	22 698	2001
2 827	1 237	98	801	872	1 288	571	1	23 787	2000
2 825	1 367	94	951	921	1 309	609	-	24 446	1999
2 927	1 532	76	863	896	1 228	558	-	24 595	1998
3 121	1 341	75	658	766	1 188	487	2	23 125	1997
2 755	1 386	79	1 012	1 118	1 061	739	1	24 224	1996
2 541	1 183	78	921	977	1 054	661	2	23 081	1995
2 509	1 171	94	1 035	910	1 057	671	-	23 690	1994
2 647	1 098	73	983	924	1 108	600	-	24 080	1993
3 296	1 169	98	1 032	896	1 125	637	-	25 409	1992
3 309	1 385	103	835	872	1 250	572	3	26 779	1991
3 536	1 567	122	825	779	1 300	587	2	29 550	1990
3 565	1 720	118	909	832	1 416	857	-	31 031	1989
3 321	1 807	125	838	699	1 381	700	-	29 376	1988
3 503	1 968	125	719	672	1 727	616	-	31 375	1987
3 438	1 817	153	651	524	1 483	549	1	29 923	1986
3 494	2 152	164	560	450	1 457	425	-	30 871	1985
3 488	2 159	161	498	357	1 339	349	1	31 304	1984
4 588	3 086	184	557	435	1 773	394	-	40 896	1983
4 240	2 829	212	420	276	1 262	256	-	35 511	1982
4 126	2 977	238	378	293	1 013	338	1	34 632	1981
4 223	3 431	264	442	367	1 436	378	-	37 251	1980
5 090	3 471	328	565	400	2 252	454	1	45 362	1979
5 264	3 837	333	565	398	2 104	478	-	47 291	1978
5 575	3 883	332	553	436	2 203	544	-	50 537	1977
5 655	3 577	298	674	418	2 062	510	2	49 461	1976
5 342	3 790	359	567	426	1 993	553	1	47 841	1975
4 025	3 124	274	503	370	1 552	552	-	39 247	1974
3 384	2 932	277	447	350	1 395	440	1	34 823	1973
1 236	789	110	299	245	589	305	-	11 260	1972
739	452	75	331	273	244	309	-	6 534	1971
876	476	79	455	309	245	466	-	7 575	1970
833	541	102	476	356	248	458	-	8 019	1969
749	554	90	430	273	198	357	-	6 782	1968
721	587	94	379	200	187	392	-	6 749	1967
741	643	93	289	169	207	411	-	7 236	1966
856	573	88	256	174	266	420	-	7 504	1965
782	468	77	415	226	217	510	-	7 158	1964
758	531	87	357	200	227	468	-	7 031	1963
772	585	109	329	182	242	507	-	7 309	1962
7 630	4 854	797	1 788	820	2 229	2 716	2	63 629	sonstige
149	106	11	89	31	67	67	-	1 402	unbekannt
124 376	75 311	6 815	26 430	21 815	47 097	22 979	21	1 090 384	Zusammen
19,5	21,2	24,7	18,5	15,8	18,6	22,1	17,4	19,8	Durchschnitts- alter in Jahren

Übersicht 42 - Bestand an Zugmaschinen am 1. Januar 2002 nach Zulassungsjahren und Ländern (Fortsetzung)

Jahr der ersten Zulassung	Baden-Württemberg	Bayern	Berlin	Brandenburg	Bremen	Hamburg	Hessen	Mecklenburg-Vorpommern	Niedersachsen
	1	2	3	4	5	6	7	8	9
Gewöhnliche Straßenzugmaschinen 1)									
2001	175	261	12	28	12	4	67	35	82
2000	168	296	15	16	3	4	75	27	129
1999	198	312	13	30	7	6	70	15	134
1998	156	248	10	31	7	5	73	22	103
1997	164	247	12	26	5	6	82	14	124
1996	167	258	13	28	3	10	81	13	136
1995	138	256	17	40	9	11	92	19	143
1994	162	252	9	55	7	7	87	46	139
1993	187	408	26	69	5	12	74	37	157
1992	232	405	33	139	7	14	109	71	240
1991	276	467	40	125	13	19	113	50	291
1990	268	425	14	93	16	16	145	109	243
1989	256	447	20	144	8	14	116	115	213
1988	272	445	20	112	9	9	113	118	216
1987	270	367	23	41	6	17	91	23	216
1986	290	425	12	42	7	8	103	20	216
1985	220	377	11	27	7	8	98	24	217
1984	267	390	6	40	5	14	87	22	167
1983	271	379	16	28	10	15	91	36	185
1982	229	415	11	35	7	11	87	17	186
1981	290	440	8	46	13	21	100	31	211
1980	351	548	27	35	14	10	127	27	288
1979	389	572	22	46	11	21	140	31	349
1978	378	547	4	42	10	10	118	15	229
1977	394	479	9	42	10	11	117	22	221
1976	312	411	6	35	8	6	94	11	217
1975	322	449	9	32	10	8	102	14	182
1974	386	567	12	33	3	8	112	13	181
1973	1 054	2 157	6	48	8	11	403	25	645
1972	5 222	9 850	5	88	15	38	2 167	49	3 426
1971	6 844	13 997	9	137	11	36	2 799	70	4 069
1970	7 840	14 830	14	131	17	34	3 276	62	4 759
1969	8 839	16 036	7	180	19	32	3 648	71	5 043
1968	7 918	12 540	2	128	14	22	3 095	57	3 574
1967	8 557	12 825	3	137	11	33	3 430	40	3 885
1966	8 367	14 128	7	192	17	38	3 639	50	4 122
1965	8 404	15 039	4	187	14	35	3 413	58	4 483
1964	7 332	13 053	6	198	12	29	3 101	42	3 974
1963	6 598	11 461	2	214	9	23	2 687	38	3 203
1962	6 407	10 239	1	168	11	31	2 989	30	2 902
sonstige unbekannt	50 109	63 309	26	824	66	140	14 899	119	13 296
	35	51	-	4	1	-	12	2	37
Zusammen	140 714	220 608	522	4 096	457	807	52 322	1 710	62 833
Durchschnittsalter in Jahren	39,0	37,9	17,4	30,3	26,4	29,7	37,9	22,6	35,9

Anmerkungen siehe Seite 192.




Nordrhein-Westfalen	Rheinland-Pfalz	Saarland	Sachsen	Sachsen-Anhalt	Schleswig-Holstein	Thüringen	Sonstige	Deutschland	Jahr der ersten Zulassung
10	11	12	13	14	15	16	17	18	
Gewöhnliche Straßenzugmaschinen 1)									
165	98	23	46	30	29	18	-	1 085	2001
169	98	25	45	13	33	30	-	1 146	2000
173	75	29	40	18	43	35	-	1 198	1999
166	54	15	34	21	36	18	-	999	1998
162	40	17	35	15	40	25	-	1 014	1997
157	59	13	59	37	41	30	2	1 107	1996
161	62	15	54	48	62	29	3	1 159	1995
177	55	17	104	55	51	35	1	1 259	1994
232	88	18	143	72	74	38	-	1 640	1993
264	90	25	156	133	69	56	-	2 043	1992
282	92	19	252	123	73	108	-	2 343	1991
284	91	21	194	119	58	119	-	2 215	1990
250	110	24	252	143	58	173	1	2 344	1989
256	102	18	181	114	58	124	1	2 168	1988
269	82	20	82	41	68	60	2	1 678	1987
243	104	18	78	33	76	57	-	1 732	1986
214	95	27	43	36	67	38	-	1 509	1985
220	75	30	56	41	50	35	-	1 505	1984
211	91	24	54	31	59	59	-	1 560	1983
186	91	19	51	36	56	39	-	1 476	1982
242	105	19	67	46	60	63	2	1 764	1981
341	142	36	81	46	91	63	-	2 227	1980
331	147	29	97	51	98	72	6	2 412	1979
285	127	27	78	48	81	50	1	2 050	1978
226	112	20	58	27	89	52	-	1 889	1977
184	104	17	60	28	71	41	2	1 607	1976
219	104	15	54	27	53	42	4	1 646	1975
222	132	16	47	25	57	47	-	1 861	1974
613	602	48	74	21	186	57	-	5 958	1973
2 770	2 611	234	134	65	1 133	169	-	27 976	1972
3 370	2 817	264	219	107	1 282	246	2	36 279	1971
3 850	3 065	318	260	142	1 235	298	2	40 133	1970
3 714	3 760	394	252	131	1 222	406	6	43 760	1969
2 935	3 092	355	218	113	904	320	2	35 289	1968
3 066	3 733	406	239	110	880	389	2	37 746	1967
3 109	3 444	305	227	131	931	479	2	39 188	1966
3 611	3 203	281	238	148	1 020	510	3	40 651	1965
3 064	2 741	244	315	137	820	551	2	35 621	1964
2 573	2 588	222	265	128	797	514	3	31 325	1963
2 366	2 623	260	254	112	710	495	3	29 601	1962
11 922	15 072	1 734	1 205	360	3 314	2 353	17	178 765	sonstige
26	38	2	4	-	7	5	-	224	unbekannt
53 280	52 014	5 663	6 405	3 162	16 142	8 348	69	629 152	Zusammen
35,4	37,9	37,0	29,3	26,7	35,2	35,6	32,5	37,4	Durchschnittsalter in Jahren

Übersicht 42 - Bestand an Zugmaschinen am 1. Januar 2002 nach Zulassungsjahren und Ländern (Fortsetzung)

Jahr der ersten Zulassung	Baden-Württemberg	Bayern	Berlin	Brandenburg	Bremen	Hamburg	Hessen	Mecklenburg-Vorpommern	Niedersachsen
	1	2	3	4	5	6	7	8	9
Geräteträger									
2001	142	299	15	20	5	13	65	28	113
2000	182	380	15	23	5	5	66	29	86
1999	197	458	12	30	2	10	83	26	116
1998	126	367	7	19	-	8	77	40	83
1997	135	425	13	25	2	9	68	28	90
1996	178	504	24	38	1	6	86	34	126
1995	217	563	20	48	5	8	111	40	117
1994	163	450	20	33	1	9	78	39	115
1993	198	685	29	49	2	13	109	30	170
1992	302	804	27	59	9	17	167	46	183
1991	334	939	22	50	1	11	185	41	247
1990	320	911	11	19	1	14	123	23	180
1989	315	912	10	26	7	13	137	19	176
1988	341	997	14	13	8	10	161	16	166
1987	313	998	18	17	7	18	132	9	131
1986	366	1 076	14	26	4	17	154	3	137
1985	352	1 109	10	10	2	14	136	5	119
1984	253	680	11	85	1	6	119	44	66
1983	324	826	10	40	3	15	93	24	91
1982	310	906	9	23	4	5	93	6	85
1981	273	834	5	3	5	5	91	4	86
1980	289	935	8	1	2	3	106	5	85
1979	301	888	3	4	2	1	100	2	102
1978	350	1 239	1	6	2	1	137	2	160
1977	364	1 475	2	3	-	-	132	5	171
1976	290	1 185	3	2	-	1	145	5	138
1975	294	1 110	1	4	-	4	114	3	109
1974	260	1 142	2	3	-	1	115	2	97
1973	247	794	-	-	-	3	108	1	86
1972	62	154	-	2	-	-	22	7	19
1971	15	32	-	9	-	-	7	9	10
1970	19	44	-	20	-	-	5	8	3
1969	12	55	1	1	-	-	5	2	8
1968	11	32	-	4	-	-	10	4	5
1967	11	35	1	11	-	-	6	6	11
1966	16	53	-	17	-	-	8	6	8
1965	22	64	-	9	-	-	12	3	20
1964	32	102	-	13	-	-	19	6	30
1963	37	102	-	13	-	-	19	10	24
1962	19	126	-	17	-	1	11	4	15
sonstige unbekannt	117	482	-	35	-	1	59	10	112
	7	23	-	-	-	-	3	-	3
Zusammen	8 116	25 195	338	830	81	242	3 477	634	3 899
Durchschnittsalter in Jahren	17,0	18,1	10,5	16,0	12,0	11,9	16,6	12,6	16,1

Anmerkungen siehe Seite 192.




Nordrhein-Westfalen	Rheinland-Pfalz	Saarland	Sachsen	Sachsen-Anhalt	Schleswig-Holstein	Thüringen	Sonstige	Deutschland	Jahr der ersten Zulassung
10	11	12	13	14	15	16	17	18	
Geräteträger									
148	48	4	33	22	55	19	5	1 034	2001
130	33	4	29	26	42	25	-	1 080	2000
122	72	6	38	28	54	24	-	1 278	1999
90	46	3	31	43	32	29	-	1 001	1998
91	53	2	36	33	45	25	7	1 087	1997
86	48	6	45	47	46	50	1	1 326	1996
85	67	6	45	45	56	44	2	1 479	1995
61	47	3	65	39	38	29	5	1 195	1994
123	56	4	74	41	52	54	4	1 693	1993
171	78	6	55	61	67	55	6	2 113	1992
150	81	4	71	53	75	53	3	2 320	1991
146	75	4	25	18	62	31	-	1 963	1990
154	77	15	39	20	74	33	1	2 028	1989
164	88	11	18	12	90	20	1	2 130	1988
164	91	5	18	17	85	15	1	2 039	1987
145	110	9	34	15	73	20	1	2 204	1986
126	116	19	21	6	77	16	2	2 140	1985
81	65	8	97	60	44	91	1	1 712	1984
121	55	9	59	29	46	39	-	1 784	1983
81	59	6	43	15	34	44	1	1 724	1982
82	70	4	7	9	44	20	-	1 542	1981
75	73	5	12	4	51	14	-	1 668	1980
84	72	6	13	11	23	15	-	1 627	1979
120	66	7	9	1	27	8	-	2 136	1978
139	92	9	9	5	49	9	-	2 464	1977
135	80	1	5	2	35	6	1	2 034	1976
100	81	1	6	3	27	4	-	1 861	1975
100	59	6	3	1	19	3	-	1 813	1974
91	49	3	11	4	30	4	-	1 431	1973
19	16	3	6	5	7	10	-	332	1972
6	4	1	25	14	1	23	-	156	1971
5	5	-	28	11	5	22	-	175	1970
4	3	-	5	6	1	3	-	106	1969
4	3	-	21	9	2	9	-	114	1968
6	3	-	48	4	2	30	-	174	1967
8	10	-	51	15	-	46	-	238	1966
21	7	-	25	15	4	28	-	230	1965
29	6	-	46	10	6	24	-	323	1964
29	15	1	29	9	6	28	-	322	1963
19	20	3	40	8	6	25	-	314	1962
92	69	5	104	27	31	75	-	1 219	sonstige
3	2	-	-	5	-	2	-	48	unbekannt
3 610	2 170	189	1 379	808	1 523	1 124	42	53 657	Zusammen
16,0	17,2	16,6	20,0	14,6	14,7	19,6	8,7	17,2	Durchschnittsalter in Jahren

Übersicht 42 - Bestand an Zugmaschinen am 1. Januar 2002 nach Zulassungsjahren und Ländern (Fortsetzung)

Jahr der ersten Zulassung	Baden-Württemberg	Bayern	Berlin	Brandenburg	Bremen	Hamburg	Hessen	Mecklenburg-Vorpommern	Niedersachsen
	1	2	3	4	5	6	7	8	9
Sattelzugmaschinen									
2001	2 663	3 758	409	953	279	511	1 924	908	2 978
2000	2 699	3 867	446	1 140	240	559	1 725	914	3 276
1999	2 754	3 664	344	1 118	267	521	1 611	1 078	3 231
1998	2 090	3 015	271	1 011	199	405	1 127	816	2 643
1997	1 604	2 117	197	626	133	236	741	503	1 773
1996	1 193	1 487	151	512	109	196	526	415	1 347
1995	1 024	1 344	86	384	102	166	488	262	1 210
1994	649	932	60	283	54	111	285	131	714
1993	547	849	88	198	38	93	254	118	670
1992	711	1 059	95	300	47	114	333	196	821
1991	632	926	79	348	61	119	384	189	818
1990	384	625	44	140	33	49	197	72	465
1989	261	419	41	82	22	40	120	37	286
1988	190	314	21	51	19	37	77	25	223
1987	144	225	6	64	10	16	51	19	179
1986	106	148	17	39	11	16	39	20	117
1985	63	91	7	20	7	12	34	18	94
1984	40	69	6	19	4	7	22	11	67
1983	56	63	8	31	4	6	17	2	50
1982	25	37	5	8	1	4	11	7	29
1981	22	47	3	6	2	6	12	6	42
1980	26	50	6	12	5	6	10	4	39
1979	28	43	5	3	2	3	12	4	34
1978	18	40	2	8	2	4	12	2	27
1977	10	22	2	1	-	2	12	1	13
1976	8	15	2	1	1	2	5	-	8
1975	5	11	1	3	1	-	7	-	11
1974	9	4	-	2	-	-	6	2	2
1973	3	12	-	2	-	1	3	-	9
1972	4	8	1	2	-	1	2	-	4
1971	9	5	1	2	1	-	6	1	7
1970	6	7	1	2	-	1	3	1	3
1969	1	7	2	-	1	-	4	-	4
1968	1	6	-	-	-	-	-	-	1
1967	2	4	-	-	-	-	2	-	2
1966	3	-	-	-	-	-	-	-	1
1965	2	5	-	-	-	1	-	-	-
1964	-	-	-	-	-	-	-	-	1
1963	1	2	-	-	-	-	-	-	1
1962	-	2	-	-	1	-	1	-	-
sonstige unbekannt	3	5	1	-	-	-	5	1	3
	-	8	4	3	-	-	1	3	15
Zusammen	17 996	25 312	2 412	7 374	1 656	3 245	10 069	5 766	21 218
Durchschnittsalter in Jahren	4,7	4,8	4,4	4,6	4,5	4,4	4,2	4,0	4,7

1) Teilweise auch Ackerschlepper, die vor Juni 1972 zugelassen wurden.




Nordrhein-Westfalen	Rheinland-Pfalz	Saarland	Sachsen	Sachsen-Anhalt	Schleswig-Holstein	Thüringen	Sonstige	Deutschland	Jahr der ersten Zulassung
10	11	12	13	14	15	16	17	18	
Sattelzugmaschinen									
5 626	1 118	399	1 469	1 056	938	861	-	25 850	2001
5 932	1 263	323	1 664	1 196	1 058	935	1	27 238	2000
5 787	1 278	327	1 658	1 271	1 124	992	2	27 027	1999
5 048	984	291	1 322	1 089	874	732	2	21 919	1998
3 605	687	154	884	653	608	520	1	15 042	1997
2 926	547	160	638	624	442	453	1	11 727	1996
2 678	474	113	481	398	381	334	1	9 926	1995
1 510	280	97	312	313	237	221	-	6 189	1994
1 349	282	53	280	240	182	217	-	5 458	1993
1 552	285	101	419	357	270	302	1	6 963	1992
1 649	315	50	416	365	230	274	-	6 855	1991
1 019	175	50	111	127	125	109	1	3 726	1990
666	116	20	81	65	68	47	2	2 373	1989
492	85	23	67	54	73	31	5	1 787	1988
402	79	10	45	40	59	22	-	1 371	1987
241	36	18	31	29	42	18	1	929	1986
181	42	5	26	24	30	11	-	665	1985
125	27	6	23	17	20	7	-	470	1984
124	26	6	7	9	17	13	-	439	1983
72	19	5	4	11	10	5	-	253	1982
60	17	2	14	7	9	9	1	265	1981
61	16	2	13	11	13	3	-	277	1980
61	10	3	3	6	13	3	-	233	1979
36	10	-	5	1	8	2	-	177	1978
39	6	-	2	3	7	1	-	121	1977
19	5	2	7	1	6	3	-	85	1976
15	2	-	2	-	-	4	-	62	1975
10	2	-	3	1	2	4	-	47	1974
17	3	1	2	2	2	3	-	60	1973
17	5	-	1	2	1	1	-	49	1972
11	5	-	2	1	1	-	-	52	1971
13	3	-	1	1	3	-	-	45	1970
6	1	1	-	1	-	1	-	29	1969
2	1	-	2	-	2	-	-	15	1968
5	-	-	-	1	-	1	-	17	1967
3	1	-	2	-	1	-	-	11	1966
1	-	-	1	-	1	-	-	11	1965
7	-	-	1	-	-	-	-	9	1964
6	-	-	1	-	-	-	-	11	1963
1	-	-	-	-	-	-	-	5	1962
5	2	-	1	1	3	-	-	30	sonstige
16	3	-	7	2	-	3	1	66	unbekannt
41 395	8 210	2 222	10 008	7 979	6 860	6 142	20	177 884	Zusammen
4,9	4,8	4,4	4,3	4,5	4,6	4,5	9,0	4,7	Durchschnittsalter in Jahren

Übersicht 43
Bestand an Zugmaschinen am 1. Januar 2002
nach Zulassungsjahren und kW-Klassen
(einschließlich der vorübergehend stillgelegten Fahrzeuge)

Jahr der ersten Zulassung	Insgesamt	Ackerschlepper						Gewöhnliche Straßenzugmaschinen 1)					
		zusammen	mit Maschinenleistung in kW					zusammen	mit Maschinenleistung in kW				
			bis 30	31 bis 50	51 bis 70	71 bis 90	91 und mehr		bis 30	31 bis 50	51 bis 70	71 bis 90	91 und mehr
1	2	3	4	5	6	7	8	9	10	11	12	13	
2001	50 667	22 698	2 232	2 030	5 930	4 525	7 981	1 085	501	30	11	80	463
2000	53 251	23 787	2 183	2 215	6 617	4 517	8 255	1 146	534	6	11	108	487
1999	53 949	24 446	2 058	2 620	7 521	4 500	7 747	1 198	602	11	13	113	459
1998	48 514	24 595	1 472	2 954	7 845	4 633	7 691	999	400	47	32	83	437
1997	40 268	23 125	1 589	2 864	7 742	4 503	6 427	1 014	375	44	38	130	427
1996	38 384	24 224	1 608	3 105	8 496	4 528	6 487	1 107	299	16	88	62	642
1995	35 645	23 081	1 532	3 413	8 671	4 147	5 318	1 159	237	33	136	55	698
1994	32 333	23 690	1 406	4 161	8 579	4 493	5 051	1 259	159	44	159	65	832
1993	32 871	24 080	1 621	4 862	8 866	4 726	4 005	1 640	157	60	199	96	1 128
1992	36 528	25 409	1 744	5 749	9 003	5 344	3 569	2 043	158	103	153	184	1 445
1991	38 297	26 779	1 934	6 327	9 518	5 758	3 242	2 343	164	148	220	202	1 609
1990	37 454	29 550	1 690	8 655	11 991	5 223	1 991	2 215	130	175	210	170	1 530
1989	37 776	31 031	1 864	10 469	12 157	4 855	1 686	2 344	111	251	227	150	1 605
1988	35 461	29 376	2 010	10 396	10 913	4 481	1 576	2 168	146	224	308	154	1 336
1987	36 463	31 375	2 313	11 389	12 220	4 180	1 273	1 678	121	201	352	68	936
1986	34 788	29 923	2 601	11 631	11 245	3 118	1 328	1 732	102	195	394	75	966
1985	35 185	30 871	2 906	13 068	10 912	2 651	1 334	1 509	82	175	389	47	816
1984	34 991	31 304	3 422	14 159	10 520	2 172	1 031	1 505	74	204	454	57	716
1983	44 679	40 896	4 727	17 923	14 165	2 793	1 288	1 560	76	209	468	77	730
1982	38 964	35 511	3 658	15 723	12 322	2 482	1 326	1 476	64	239	528	64	581
1981	38 203	34 632	4 080	16 649	10 699	2 031	1 173	1 764	84	228	846	58	548
1980	41 423	37 251	5 762	18 115	10 277	2 013	1 084	2 227	66	314	1 090	64	693
1979	49 634	45 362	7 039	22 456	11 989	2 716	1 162	2 412	74	343	1 222	64	709
1978	51 654	47 291	8 534	24 669	10 835	2 350	903	2 050	66	361	1 026	68	529
1977	55 011	50 537	10 196	27 361	9 915	2 312	753	1 889	87	355	831	98	518
1976	53 187	49 461	11 608	27 067	8 536	1 841	409	1 607	102	286	606	159	454
1975	51 410	47 841	12 459	26 382	7 072	1 642	286	1 646	121	451	738	127	209
1974	42 968	39 247	10 914	23 101	3 953	1 112	167	1 861	207	552	805	120	177
1973	42 272	34 823	11 331	19 880	2 775	723	114	5 958	1 534	2 859	1 208	175	182
1972	39 617	11 260	3 069	6 784	1 119	246	42	27 976	10 826	14 606	2 058	312	174
1971	43 021	6 534	1 832	3 703	857	127	15	36 279	15 987	17 553	2 195	303	241
1970	47 928	7 575	2 543	4 164	797	60	11	40 133	20 210	17 507	2 065	135	216
1969	51 914	8 019	3 256	3 873	812	58	20	43 760	25 684	16 389	1 415	52	220
1968	42 200	6 782	3 277	2 945	527	21	12	35 289	23 553	10 851	706	22	157
1967	44 686	6 749	3 946	2 660	134	5	4	37 746	27 775	9 451	459	9	52
1966	46 673	7 236	4 680	2 484	62	1	9	39 188	29 924	8 913	279	17	55
1965	48 396	7 504	5 945	1 504	45	6	4	40 651	35 350	5 129	116	22	34
1964	43 111	7 158	6 251	888	16	-	3	35 621	33 027	2 487	61	9	37
1963	38 689	7 031	6 359	658	5	-	9	31 325	29 697	1 542	43	8	35
1962	37 229	7 309	6 624	668	9	2	6	29 601	28 520	1 002	39	12	28
sonstige unbekannt	243 643 1 740	63 629 1 402	61 569 787	1 974 383	36 149	12 59	38 24	178 765 224	176 498 121	1 943 52	168 25	47 1	109 25
Zusammen	1 951 077	1 090 384	236 631	392 081	275 852	100 966	84 854	629 152	464 005	115 589	22 391	3 922	23 245
Durchschnitts- alter in Jahren	24,0	19,8	31,1	21,0	14,9	11,7	7,6	37,4	40,5	32,2	25,6	18,8	14,4

1) Teilweise auch Ackerschlepper, die vor Juni 1972 zugelassen wurden.




Geräteträger					Sattelzugmaschinen							Jahr der ersten Zulassung
zusammen	mit Maschinenleistung in kW				zusammen	mit Maschinenleistung in kW						
	bis 30	31 bis 50	51 bis 70	71 bis 90		bis 150	151 bis 200	201 bis 250	251 bis 300	301 bis 350	351 und mehr	
14	15	16	17	18	19	20	21	22	23	24	25	
1 034	448	72	210	304	25 850	69	159	777	4 587	17 900	2 358	2001
1 080	379	87	297	317	27 238	61	156	910	6 167	18 030	1 914	2000
1 278	365	85	530	298	27 027	85	295	1 425	8 100	15 728	1 394	1999
1 001	307	102	260	332	21 919	74	431	782	10 291	9 278	1 063	1998
1 087	373	109	282	323	15 042	58	447	1 059	7 332	5 432	714	1997
1 326	358	187	330	451	11 727	85	503	988	5 698	3 732	721	1996
1 479	410	250	363	456	9 926	90	579	943	4 654	3 016	644	1995
1 195	417	222	324	232	6 189	104	622	685	2 692	1 699	387	1994
1 693	643	302	454	294	5 458	114	611	585	2 627	1 030	491	1993
2 113	845	358	547	363	6 963	135	825	826	3 850	700	627	1992
2 320	781	401	734	404	6 855	180	859	886	3 992	400	538	1991
1 963	651	476	667	169	3 726	166	456	674	2 049	164	217	1990
2 028	741	495	705	87	2 373	196	330	525	1 131	93	98	1989
2 130	961	550	585	34	1 787	202	267	423	765	125	5	1988
2 039	1 054	758	209	18	1 371	185	187	451	476	71	1	1987
2 204	975	722	485	22	929	118	166	404	202	39	-	1986
2 140	895	727	501	17	665	114	124	328	88	11	-	1985
1 712	825	573	294	20	470	90	97	212	65	6	-	1984
1 784	890	454	435	5	439	90	88	215	42	4	-	1983
1 724	874	453	391	6	253	72	38	120	23	-	-	1982
1 542	742	374	424	2	265	108	38	104	14	1	-	1981
1 668	729	434	497	8	277	125	47	101	3	1	-	1980
1 627	723	331	570	3	233	92	57	77	6	1	-	1979
2 136	1 026	585	520	5	177	84	44	42	4	2	1	1978
2 464	1 415	672	375	2	121	57	39	23	1	1	-	1977
2 034	1 110	698	222	4	85	39	21	20	3	2	-	1976
1 861	1 209	634	16	2	62	34	5	20	2	1	-	1975
1 813	1 231	577	4	1	47	28	4	12	1	2	-	1974
1 431	966	450	10	5	60	33	3	23	1	-	-	1973
332	218	107	5	2	49	32	6	10	-	1	-	1972
156	112	30	7	7	52	34	15	3	-	-	-	1971
175	140	24	9	2	45	31	12	1	1	-	-	1970
106	82	18	6	-	29	17	8	4	-	-	-	1969
114	99	11	4	-	15	9	6	-	-	-	-	1968
174	164	7	3	-	17	15	2	-	-	-	-	1967
238	230	7	1	-	11	9	2	-	-	-	-	1966
230	223	4	3	-	11	9	1	-	1	-	-	1965
323	317	5	-	1	9	8	1	-	-	-	-	1964
322	317	4	1	-	11	11	-	-	-	-	-	1963
314	311	3	-	-	5	4	1	-	-	-	-	1962
1 219	1 208	9	2	-	30	28	1	1	-	-	-	sonstige
48	27	12	8	1	66	8	6	9	31	12	-	unbekannt
53 657	25 791	12 379	11 290	4 197	177 884	3 103	7 559	13 668	64 899	77 482	11 173	Zusammen
17,2	20,3	17,9	13,5	6,5	4,7	14,9	9,2	8,1	5,3	2,7	4,0	Durchschnitts- alter in Jahren

Übersicht 44
Bestand an Ackerschleppern am 1. Januar 2002
nach Herstellern, Typen und Ländern
(einschließlich der vorübergehend stillgelegten Fahrzeuge)

Herstellerbezeichnung	Hersteller-Schl.-Nr.	Baden-Württemberg	Bayern	Berlin	Brandenburg	Bremen	Hamburg	Hessen	Mecklenburg-Vorpommern	Niedersachsen
		1	2	3	4	5	6	7	8	9
INSGESAMT										
AGRIA-WERKE	0582	631	362	45	11	2	9	356	2	260
ARBGEM.MF/EICHER	0543	306	197	1	3	-	2	119	-	52
BAUTZ (D)	0578/0937	2 022	1 620	-	10	5	-	813	6	168
BROWN (GB)	2024	681	934	-	29	4	15	834	18	1 371
BÜNGARTZ;B.& PESCHKE	0384	350	239	2	1	1	6	64	-	50
CARRARO (I)	4027	1 090	446	6	28	11	47	128	30	188
CASE (D) 1)	0141/0913	25 878	49 586	5	992	77	125	11 035	935	26 115
CASE (GB)	2023/u.a.	660	1 692	1	254	13	8	296	264	1 258
CASE (USA)	1016/1156	94	150	-	421	2	-	39	675	212
CASE STEYR (A)	6005	443	1 080	-	6	-	1	56	7	92
DAIMLER-CHRYSLER (D)	0009/u.a.	13 891	22 969	338	949	209	295	4 776	768	10 006
DEERE (D)	0008	17 232	29 266	12	992	73	129	8 994	803	16 233
DEERE (E)	7597	127	140	-	1	2	2	38	1	95
DEERE (USA)	1128	2 802	7 585	94	1 598	29	120	1 509	2 159	4 005
DEXHEIMER	6355	834	70	-	2	-	1	64	-	6
EICHER	0544	17 118	43 777	2	238	9	131	3 901	44	2 596
FAHR (D)	0559/u.a.	6 630	3 676	2	90	6	18	1 138	24	1 276
FENDT(AGCO) (D)	0258/u.a.	43 913	129 071	100	1 692	175	317	17 631	1 468	37 282
FIAT (I)	4000/u.a.	1 493	2 418	-	27	1	2	354	15	695
FORD (B)	5028	968	2 408	-	27	2	17	723	20	944
FORD (GB)	2028	587	827	-	100	-	6	274	116	1 120
FORD (USA)	1005/1028	2 480	4 569	1	66	4	13	1 312	32	1 566
GOLDONI (I)	4058	495	28	-	11	-	2	15	4	22
GUTBROD	0162/8689	1 136	1 608	76	61	37	140	784	49	559
HAKO-WERKE	0333	930	1 763	346	93	48	161	711	101	821
HATZ	6773	520	1 385	-	2	2	-	114	2	45
HIEBLE	6843	238	198	1	3	-	47	45	2	57
HOLDER,GRUNBACH	6768	1 064	192	-	3	-	-	158	-	137
HOLDER,METZINGEN	0221	8 722	2 619	76	39	29	200	1 487	22	1 177
HUBER & WOESSNER	0259	416	6	-	-	1	-	5	-	1
HUERLIMANN (CH)	7006	399	286	-	13	-	1	64	2	97
IFA-AUTOMOBILW.	7803	6	13	4	486	-	-	6	469	25
IHC (USA)	1013	23 600	35 244	7	1 049	39	87	10 290	341	15 169
ISEKI (J)	7112	556	1 534	108	199	44	111	553	205	1 111
IVECO-MAGIRUS (D)	0091/u.a.	50 296	99 046	72	2 534	266	337	25 929	1 103	45 383
KAWASAKI (J)	7103	313	406	18	43	2	14	166	34	210
KRAMER-WERKE	0475	12 275	7 290	26	118	7	29	2 118	24	1 182
KRIEGER	6299	1 294	52	1	-	-	7	234	1	40
KUBOTA (J)	7113	520	737	28	56	11	81	377	87	392
LANDINI (I)	4015	315	760	1	87	-	42	144	44	112
LANDTECHNIK SCHOENEB.(D)	7809/8998	54	105	9	3 103	1	6	48	2 334	94
LANZ,AULENDORF	0533	4 862	2 146	-	28	-	1	357	3	157
LENINGRAD TRAK-W(SU)	9317	1	4	-	206	-	-	2	390	5
LINDE-GUELDNER	0282	6 155	8 740	2	154	5	25	2 678	45	2 855
LINDNER (A)	6012	153	848	-	-	-	-	5	-	1
MAN NUTZFAHRZEUGE (D)	0031/7731	2 253	4 175	17	55	32	29	804	32	1 292
MASSEY-FERGUSON (D)	0203	323	375	-	51	1	10	157	29	189
MASSEY-FERGUSON (F)	3023/3040	6 408	12 597	14	570	11	50	4 616	625	4 952
MASSEY-FERGUSON (GB)	2060/u.a.	4 558	10 029	11	185	12	43	3 071	122	3 128
MASSEY-FERGUSON (I)	4064	2 882	6 361	2	84	2	42	2 746	72	2 514
MINSK TRAK-WERK (SU)	9318	46	69	26	6 543	-	1	55	5 137	159
NEW HOLLAND (CDN)	1905/1910	41	70	-	140	-	-	20	226	161
NEW HOLLAND (GB)	2132/2135	543	1 442	2	219	1	3	310	279	1 317
NEW HOLLAND ITAL (I) 2)	4074/u.a.	5 624	9 461	2	205	4	24	2 307	263	5 201
NORDHAUSEN ZV-MECHAN	8977	3	-	-	564	-	-	-	106	7
NORMAG	0530	287	278	-	3	1	-	90	1	98
PLATTEN	6300	397	11	2	-	-	9	75	2	13
PORSCHE-DIESEL	0443	6 465	6 665	7	96	6	17	2 087	16	1 553
PROSTEJOR (CZ)	8015	2	10	1	65	-	1	1	32	3
REFORM-WERKE (A)	6010	151	345	3	5	3	8	28	1	25
RENAULT (F)	3004/u.a.	5 902	7 032	-	142	2	30	2 472	80	3 178
RHEINSTAHL HANOMAG	0019	5 319	9 245	8	160	12	44	2 972	70	7 240
ROVER (GB)	2055/u.a.	303	1 042	3	4	2	5	359	4	309
SAME (I) 3)	4041/u.a.	6 037	8 352	8	364	9	19	1 134	190	2 628
SCHANZLIN	0218	1 382	256	2	4	1	19	92	4	74
SCHLUETER,ANTON	0547	1 835	8 692	-	27	5	11	582	37	1 272
SCHNEIDER,HERMANN	6301	277	108	-	-	-	8	22	-	8
STEYR (A) 4)	6003/6004	2 969	6 080	2	89	1	11	385	70	766
SUZUKI (J)	7102	54	111	1	3	1	2	57	4	93
TORPEDO (YU)	8106	59	134	-	2	-	1	32	1	85
TRENKLE	6314	118	160	8	6	6	1	47	1	29
URSUS	0586	40	69	-	70	-	1	35	19	40
UZINA TRACTORUL (R)	8200	565	1 566	1	356	-	-	223	174	318
VALTRA (FIN)	9405/u.a.	320	775	2	138	1	1	67	135	292
WAHL	0545	1 313	39	-	2	-	-	34	1	6
YAMAHA (J)	7101	117	413	15	25	3	11	185	28	227
ZELEZARNA STORE (YU)	8104	117	214	-	1	-	-	31	-	22
ZETOR ZKL (CZ)	8002/u.a.	1 928	5 046	15	1 779	2	8	552	1 300	547
ZTS MARTIN (CZ)	8013/8024	37	252	-	218	-	1	18	235	45
SONSTIGE HERSTELLER		4 935	4 466	87	1 170	41	180	1 052	649	1 925
ZUSAMMEN		318 160	574 032	1 623	29 170	1 276	3 146	127 462	22 594	214 958

Anmerkungen siehe Seite 218.




Nordrhein-Westfalen	Rheinland-Pfalz	Saarland	Sachsen	Sachsen-Anhalt	Schleswig-Holstein	Thüringen	Sonstige	Deutschland	Herstellerbezeichnung	Hersteller-Schl.-Nr.
10	11	12	13	14	15	16	17	18		
INSGESAMT										
254	375	16	20	6	104	15	1	2 469	AGRIA-WERKE	0582
39	257	8	2	1	7	4	-	998	ARBGEM.MF/EICHER	0543
334	955	62	36	18	18	81	3	6 151	BAUTZ (D)	0578/0937
578	202	27	25	49	606	36	1	5 410	BROWN (GB)	2024
70	687	18	2	3	8	4	-	1 505	BUNGARTZ;B.& PESCHKE	0384
143	307	12	58	90	60	66	1	2 711	CARRARO (I)	4027
21 059	11 029	1 041	958	933	7 650	664	2	158 084	CASE (D) 1)	0141/0913
895	236	25	199	165	512	119	-	6 597	CASE (GB)	2023/u.a.
124	41	10	442	350	240	274	-	3 074	CASE (USA)	1016/1156
139	85	8	31	9	37	10	-	2 004	CASE STEYR (A)	6005
9 403	4 745	802	1 414	1 052	3 842	806	23	76 288	DAIMLER-CHRYSLER (D)	0009/u.a.
14 756	7 196	882	879	1 057	4 881	1 298	4	104 687	DEERE (D)	0008
72	141	5	4	2	31	2	-	663	DEERE (E)	7597
3 512	1 135	96	1 221	2 260	2 072	962	1	31 160	DEERE (USA)	1128
28	1 541	5	3	3	4	7	-	2 568	DEXHEIMER	6355
3 743	8 022	406	463	121	1 010	779	1	82 361	EICHER	0544
1 148	1 096	170	144	67	360	331	-	16 176	FAHR (D)	0559/u.a.
20 581	15 443	1 212	1 908	1 594	9 775	2 572	6	284 740	FENDT(AGCO) (D)	0258/u.a.
1 171	427	85	40	28	219	46	-	7 021	FIAT (I)	4000/u.a.
886	316	52	42	30	288	56	-	6 779	FORD (B)	5028
575	168	26	92	84	310	76	-	4 361	FORD (GB)	2028
1 201	921	144	103	74	373	208	2	13 069	FORD (USA)	1005/1028
16	15	1	10	12	13	3	-	647	GOLDONI (I)	4058
754	737	209	128	58	365	40	5	6 746	GUTBROD	0162/8689
1 074	341	26	146	99	701	96	38	7 495	HAKO-WERKE	0333
228	107	28	7	5	3	12	-	2 460	HATZ	6773
57	305	3	4	2	16	10	-	988	HIEBLE	6843
249	233	23	2	3	13	15	-	2 092	HOLDER,GRUNBACH	6768
2 017	3 908	256	86	43	383	91	1	21 156	HOLDER,METZINGEN	0221
1	30	3	-	-	-	-	-	463	HUBER & WOESSNER	0259
251	24	-	9	7	54	4	-	1 211	HUERLIMANN (CH)	7006
12	2	-	845	450	7	522	-	2 847	IFA-AUTOMOBILW.	7803
10 926	10 326	1 248	1 294	781	4 015	2 159	5	116 580	IHC (USA)	1013
972	227	27	353	192	533	196	4	6 925	ISEKI (J)	7112
42 650	27 467	2 035	3 197	1 815	11 617	4 213	6	317 966	IVECO-MAGIRUS (D)	0091/u.a.
254	131	76	58	39	92	96	-	1 952	KAWASAKI (J)	7103
1 849	1 995	541	204	44	218	353	2	28 275	KRAMER-WERKE	0475
74	3 717	27	11	7	2	4	-	5 471	KRIEGER	6299
548	170	17	137	93	240	69	1	3 564	KUBOTA (J)	7113
191	146	21	34	23	143	47	-	2 110	LANDINI (I)	4015
75	18	6	3 744	2 796	18	2 863	-	15 274	LANDTECHNIK/SCHOENEB(D)	7809/8998
216	824	66	71	21	37	79	2	8 870	LANZ.AULENDORF	0533
1	3	-	196	229	2	185	-	1 224	LENINGRAD TRAK-W(SU)	9317
2 199	1 997	294	162	144	597	544	3	26 599	LINDE-GUELDNER	0282
12	1	-	5	-	1	2	-	1 028	LINDNER (A)	6012
1 124	723	143	96	97	319	173	-	11 364	MAN NUTZFAHRZEUGE (D)	0031/7731
192	168	6	41	41	74	45	-	1 702	MASSEY-FERGUSON (D)	0203
4 530	2 693	539	552	488	2 095	902	1	41 643	MASSEY-FERGUSON (F)	3023/3040
2 813	1 668	334	216	198	1 573	397	3	28 361	MASSEY-FERGUSON (GB)	2060/u.a.
2 199	1 431	202	38	60	1 096	86	-	19 817	MASSEY-FERGUSON (I)	4064
55	48	8	6 886	5 284	23	4 595	-	28 935	MINSK TRAK-WERK (SU)	9318
72	16	-	218	165	80	105	-	1 314	NEW HOLLAND (CDN)	1905/1910
982	122	7	233	233	403	132	-	6 228	NEW HOLLAND (GB)	2132/2135
5 280	1 594	115	275	301	1 490	234	-	32 380	NEW HOLLAND ITAL (I) 2)	4074/u.a.
-	1	-	810	266	3	440	-	2 200	NORDHAUSEN ZV-MECHAN	8977
128	114	15	22	6	12	26	-	1 082	NORMAG	0530
77	13	2	1	-	3	-	-	605	PLATTEN	6300
1 375	1 715	283	101	43	282	318	1	21 030	PORSCHE-DIESEL	0443
3	-	-	148	56	2	110	-	434	PROSTEJOR (CZ)	8015
45	32	2	22	15	6	17	-	708	REFORM-WERKE (A)	6010
3 244	2 981	144	208	124	932	179	1	26 651	RENAULT (F)	3004/u.a.
4 208	2 115	161	127	142	1 339	341	4	33 507	RHEINSTAHL HANOMAG	0019
183	240	40	15	7	158	27	-	2 701	ROVER (GB)	2055/u.a.
2 425	982	158	302	173	969	232	-	23 982	SAME (I) 3)	4041/u.a.
186	339	3	5	11	31	15	1	2 425	SCHANZLIN	0218
1 269	412	74	59	45	654	74	2	15 050	SCHLUETER.ANTON	0547
2	16	11	1	-	5	-	-	458	SCHNEIDER.HERMANN	6301
1 193	910	56	130	102	291	60	-	13 115	STEYR (A) 4)	6003/6004
49	65	3	8	7	42	12	-	512	SUZUKI (J)	7102
61	17	2	7	-	12	1	-	414	TORPEDO (YU)	8106
30	25	5	16	2	13	3	-	470	TRENKLE	6314
33	16	1	46	24	18	45	-	457	URSUS	0586
369	119	24	451	264	79	335	-	4 844	UZINA TRACTORUL (R)	8200
244	55	2	100	102	193	54	-	2 481	VALTRA (FIN)	9405/u.a.
13	26	2	2	-	3	6	-	1 447	WAHL	0545
349	189	15	20	26	37	37	-	1 697	YAMAHA (J)	7101
64	16	2	2	2	3	3	-	477	ZELEZARNA STORE (YU)	8104
625	611	47	2 337	1 458	251	1 776	-	18 282	ZETOR ZKL (CZ)	8002/u.a.
54	39	7	350	228	30	264	-	1 778	ZTS MARTIN (CZ)	8013/8024
2 453	1 935	235	1 580	956	764	1 388	7	23 823	SONSTIGE HERSTELLER	
181 266	129 495	12 667	34 214	25 785	64 762	32 451	132	1 773 193	ZUSAMMEN	

Übersicht 44 - Bestand an Ackerschleppern am 1. Januar 2002 nach Herstellern, Typen und Ländern (Fortsetzung)

Herstellerschl.-Nr.	Typ-Schl.-Nr. und statistische Bezeichnung	Baden-Württemberg	Bayern	Berlin	Brandenburg	Bremen	Hamburg	Hessen	Mecklenburg-Vorpommern	Niedersachsen
		1	2	3	4	5	6	7	8	9
AGRIA-WERKE										
0582	220 4800-12KW	179	67	-	1	-	3	95	-	61
	SONSTIGE	288	165	34	4	1	5	174	1	119
	UNBEKANNT	164	130	11	6	1	1	87	1	80
	ZUSAMMEN	631	362	45	11	2	9	356	2	260
BAUTZ (D)										
0578	212 AS 120-11KW	987	609	-	1	1	-	338	1	64
0578	213 AS 122-9KW	279	183	-	2	1	-	100	-	23
	SONSTIGE	639	727	-	5	3	-	337	2	67
	UNBEKANNT	117	101	-	2	-	-	38	3	14
	ZUSAMMEN	2 022	1 620	-	10	5	-	813	6	168
BROWN (GB)										
2024	229 885/71-35KW	82	109	-	3	1	-	139	1	213
2024	234 770 GA/S-28	106	78	-	1	1	1	126	3	99
	SONSTIGE	297	508	-	9	-	8	412	5	669
	UNBEKANNT	196	239	-	16	2	6	157	9	390
	ZUSAMMEN	681	934	-	29	4	15	834	18	1 371
CASE (D) 1)										
0141	201 6T 856 A-V63	352	585	-	8	1	-	133	2	390
0141	203 745 A-V-53KW	83	235	-	2	-	1	45	-	111
0913	204 1046 AS-74	98	363	-	8	-	3	50	8	240
0141	205 844 A-V-59KW	686	1 637	-	12	3	1	248	8	733
0141	207 844 AS-59KW	105	195	1	4	5	2	67	4	786
0913	209 1246 AS-88	55	222	-	8	-	1	21	8	123
0141	211 745 AS-53KW	45	92	-	1	1	1	48	3	357
0913	212 383-26KW	508	864	-	2	-	3	224	2	178
0141	213 7 T 55 AS-70	12	36	-	-	2	-	18	4	328
0913	213 423-29KW	229	214	-	4	-	-	92	1	101
0141	214 7T 55 A-V-70	122	359	-	19	-	1	112	12	519
0913	214 453-33KW	431	712	-	12	-	6	144	2	331
0141	215 8T 56 A-V-77	218	213	-	17	1	-	158	17	431
0913	215 554 S-40KW	146	343	-	4	-	-	91	-	190
0913	217 644 S-44KW	1 048	2 455	-	30	9	9	451	19	1 610
0913	218 644 AS-44KW	206	527	-	3	-	2	95	3	364
0913	219 744 S-49KW	75	204	-	5	1	-	66	4	149
0913	221 844 S-55KW	116	351	-	8	1	1	93	7	305
0913	222 844 AS-55KW	94	331	-	5	-	-	70	1	227
0141	223 5120 AV-66KW	181	439	-	14	-	-	68	8	278
0141	224 5140 AV-81KW	298	681	-	45	1	1	125	54	492
0913	224 946 AS-66KW	89	226	-	13	-	1	91	6	229
0913	225 744 S-51KW	539	1 052	-	14	-	-	296	7	714
0141	226 5130 AV-74KW	108	257	-	22	-	-	66	27	345
0913	226 744 AS-51KW	297	672	-	8	1	2	139	2	426
0913	227 844 S-59KW	284	445	1	5	-	1	143	6	333
0913	228 844 AS-59KW	834	2 085	-	28	1	4	608	18	1 404
0913	229 533-33KW	1 862	3 155	-	18	2	6	896	15	1 269
0913	230 433-26KW	3 282	4 863	1	10	6	2	1 260	5	951
0913	231 533 A-33KW	210	356	-	3	-	-	54	-	97
0913	232 633-38KW	2 359	3 814	-	28	2	5	985	10	1 692
0913	233 633 A-38KW	613	1 212	-	4	-	2	186	5	512
0141	247 940 AV-53KW	216	371	-	3	-	-	32	4	14
0913	248 7 R 55 AS-66	157	480	1	8	2	2	133	10	427
0913	252 8 R 56 AS-74	113	404	-	10	1	1	61	6	192
0141	253 633 S-38KW	327	458	-	-	1	-	103	-	127
0913	253 633 S-38KW	767	1 134	-	2	-	-	277	-	162
0141	254 633 AS-38KW	169	306	-	2	-	3	58	1	71
0913	254 633 AS-38KW	282	589	-	2	-	4	94	-	127
0141	255 533 S-33KW	152	200	-	1	-	-	49	-	57
0913	255 533 S-33KW	296	512	-	-	-	-	104	1	101
0141	257 433 S-26KW	268	375	-	-	-	1	42	1	14
0913	257 433 S-26KW	374	920	-	-	1	-	79	-	47
0913	260 10 R 64AS-92	38	184	-	1	1	-	46	11	175
0141	265 733 S-44KW	184	241	-	-	2	-	37	1	119
0913	265 733 S-44KW	543	932	-	2	-	2	171	-	232
0141	266 733 AS-44KW	139	202	-	-	2	-	58	1	180
0913	266 733 AS-44KW	425	947	-	6	-	1	169	2	326
0913	267 743 AS-49KW	141	376	-	2	-	1	69	2	265
0141	271 640 S-38KW	196	206	-	2	1	-	43	2	33
0913	272 743 S-49KW	122	223	-	1	-	1	69	1	189
0913	273 745 S-53KW	122	332	-	4	1	3	73	1	209
0913	274 745 AS-53KW	226	603	-	2	1	-	144	2	395
0913	276 7 T 55 AS-70	87	206	-	2	1	-	53	3	266
0141	277 840 AV-49KW	164	339	-	2	-	-	41	2	32
0141	279 11 T65AV-107	74	158	-	118	3	-	53	197	498
0141	280 10 T 64AV-92	51	125	-	7	3	-	48	18	208
0141	282 5150 AV-92KW	202	483	-	144	-	-	120	104	343
0913	283 6 T 856 AS63	88	229	-	2	-	-	66	1	165
0141	284 833 AS-49KW	211	235	-	-	1	-	87	2	125
0141	285 833 AV-49KW	307	742	-	-	-	1	90	-	43
0141	297 5150 AV-97KW	50	202	-	38	-	-	31	30	122
0141	300 9080-6-112KW	43	163	-	46	-	1	32	40	92

Anmerkungen siehe Seite 218.




Nordrhein-Westfalen	Rheinland-Pfalz	Saarland	Sachsen	Sachsen-Anhalt	Schleswig-Holstein	Thüringen	Sonstige	Deutschland	Herstellersch.-Nr.	Typ-Schl.-Nr. und statistische Bezeichnung
10	11	12	13	14	15	16	17	18		
AGRIA-WERKE										
61	193	6	1	1	19	2	1	690	0582	220 4800-12KW
135	126	5	13	3	61	9	-	1 143		SONSTIGE
58	56	5	6	2	24	4	-	636		UNBEKANNT
254	375	16	20	6	104	15	1	2 469	ZUSAMMEN	
BAUTZ (D)										
104	432	10	7	2	4	14	-	2 574	0578	212 AS 120-11KW
46	122	4	2	-	1	5	1	769	0578	213 AS 122-9KW
123	349	40	19	11	8	48	2	2 380		SONSTIGE
61	52	8	8	5	5	14	-	428		UNBEKANNT
334	955	62	36	18	18	81	3	6 151	ZUSAMMEN	
BROWN (GB)										
86	32	2	3	9	76	1	-	757	2024	229 885/71-35KW
45	16	-	2	3	25	4	-	510	2024	234 770 GA/S-28
271	104	11	10	21	323	22	1	2 671		SONSTIGE
176	50	14	10	16	182	9	-	1 472		UNBEKANNT
578	202	27	25	49	606	36	1	5 410	ZUSAMMEN	
CASE (D) 1)										
379	184	17	6	2	44	2	-	2 105	0141	201 6T 856 A-V63
116	34	2	2	-	39	-	-	670	0141	203 745 A-V-53KW
156	48	9	4	8	188	6	-	1 189	0913	204 1046 AS-74
558	297	24	31	18	176	12	-	4 444	0141	205 844 A-V-59KW
349	121	10	8	12	240	2	-	1 911	0141	207 844 AS-59KW
77	33	6	1	7	178	4	-	744	0913	209 1246 AS-88
197	51	5	-	5	109	1	-	916	0141	211 745 AS-53KW
251	215	9	6	3	17	8	-	2 290	0913	212 383-26KW
187	20	4	-	5	117	1	-	734	0141	213 7 T 55 AS-70
84	84	6	3	-	44	7	-	869	0913	213 423-29KW
396	127	16	18	14	195	7	-	1 917	0141	214 7T 55 A-V-70
221	137	4	6	2	73	13	-	2 094	0913	214 453-33KW
257	174	10	20	29	33	12	-	1 590	0141	215 8T 56 A-V-77
138	94	11	8	3	48	5	-	1 081	0913	215 554 S-40KW
825	535	59	27	15	454	27	1	7 574	0913	217 644 S-44KW
208	79	6	6	2	64	7	-	1 572	0913	218 644 AS-44KW
99	59	7	3	2	58	5	-	737	0913	219 744 S-49KW
307	96	14	8	1	103	5	-	1 416	0913	221 844 S-55KW
186	43	3	4	3	50	-	-	1 017	0913	222 844 AS-55KW
181	45	8	15	20	52	7	-	1 316	0141	223 5120 AV-66KW
376	111	16	77	56	140	31	-	2 504	0141	224 5140 AV-81KW
167	51	6	5	13	99	14	-	1 010	0913	224 946 AS-66KW
601	294	38	19	8	221	15	-	3 818	0913	225 744 S-51KW
198	69	7	17	22	109	9	-	1 256	0141	226 5130 AV-74KW
299	166	18	9	12	88	6	-	2 145	0913	226 744 AS-51KW
318	162	23	7	2	172	2	-	1 904	0913	227 844 S-59KW
1 002	562	80	19	20	397	16	1	7 079	0913	228 844 AS-59KW
1 031	772	64	28	15	369	31	-	9 533	0913	229 533-33KW
1 223	1 129	95	20	7	143	32	-	13 029	0913	230 433-26KW
165	40	5	1	5	20	5	-	961	0913	231 533 A-33KW
1 484	949	109	26	18	388	10	-	11 879	0913	232 633-38KW
634	229	7	3	2	52	7	-	3 468	0913	233 633 A-38KW
29	17	3	3	2	2	4	-	700	0141	247 940 AV-53KW
312	108	23	8	13	114	12	-	1 810	0913	248 7 R 55 AS-66
159	66	11	11	8	108	4	-	1 155	0913	252 8 R 56 AS-74
101	77	3	-	1	39	-	-	1 237	0141	253 633 S-38KW
226	149	15	2	1	42	1	-	2 778	0913	253 633 S-38KW
146	46	-	1	-	7	2	-	810	0141	254 633 AS-38KW
189	58	2	-	-	27	-	-	1 374	0913	254 633 AS-38KW
53	14	1	-	-	16	1	-	544	0141	255 533 S-33KW
48	43	3	1	-	27	1	-	1 137	0913	255 533 S-33KW
60	48	-	-	1	5	-	-	815	0141	257 433 S-26KW
57	70	-	-	-	3	-	-	1 551	0913	257 433 S-26KW
94	33	3	5	9	66	3	-	669	0913	260 10 R 64AS-92
85	50	9	1	-	51	-	-	780	0141	265 733 S-44KW
212	169	13	-	-	70	1	-	2 347	0913	265 733 S-44KW
165	46	1	1	-	29	-	-	824	0141	266 733 AS-44KW
303	209	16	2	1	45	3	-	2 455	0913	266 733 AS-44KW
148	65	3	-	-	33	2	-	1 107	0913	267 743 AS-49KW
46	27	3	7	5	15	1	-	587	0141	271 640 S-38KW
132	75	9	2	2	59	-	-	885	0913	272 743 S-49KW
170	73	3	1	1	78	-	-	1 071	0913	273 745 S-53KW
301	166	6	1	5	99	1	-	1 952	0913	274 745 AS-53KW
216	48	8	3	8	104	-	-	1 005	0913	276 7 T 55 AS-70
71	28	5	6	2	9	1	-	702	0141	277 840 AV-49KW
321	91	6	81	127	223	40	-	1 990	0141	279 11 T65AV-107
153	49	9	14	18	77	3	-	783	0141	280 10 T 64AV-92
271	99	7	129	113	112	101	-	2 228	0141	282 5150 AV-92KW
154	113	7	-	3	56	-	-	884	0913	283 6 T 856 AS63
112	66	4	-	2	36	1	-	882	0141	284 833 AS-49KW
77	57	6	1	-	10	1	-	1 335	0141	285 833 AV-49KW
99	38	5	38	19	44	16	-	732	0141	297 5150 AV-97KW
87	39	1	22	34	41	16	-	657	0141	300 9080-6-112KW

Übersicht 44 - Bestand an Ackerschleppern am 1. Januar 2002 nach Herstellern, Typen und Ländern (Fortsetzung)

Herstellerschl.-Nr.	Typ-Schl.-Nr. und statistische Bezeichnung	Baden-Württemberg	Bayern	Berlin	Brandenburg	Bremen	Hamburg	Hessen	Mecklenburg-Vorpommern	Niedersachsen
		1	2	3	4	5	6	7	8	9
CASE (D) 1)										
0141	302 9055-64KW	106	243	-	2	-	-	40	4	86
0141	303 9055-69KW	78	239	-	8	-	-	45	5	46
0141	324 9055-A-66KW	92	192	-	5	3	-	22	3	142
0141	325 9055-A-72KW	116	304	-	6	1	-	38	1	60
	SONSTIGE	2 841	4 809	1	168	10	43	1 036	176	3 366
	UNBEKANNT	526	1 727	-	34	5	6	179	35	844
	ZUSAMMEN	25 878	49 586	5	992	77	125	11 035	935	26 115
CASE (GB)										
2023	211 MX120-91KW	53	103	-	48	-	-	26	37	177
2023	212 MX135-103KW	56	117	-	79	-	-	32	70	197
	SONSTIGE	386	919	-	119	9	4	143	149	674
	UNBEKANNT	165	553	1	8	4	4	95	8	210
	ZUSAMMEN	660	1 692	1	254	13	8	296	264	1 258
DAIMLER- CHRYSLER (D)										
0709	202 MB 8001-55KW	252	514	-	3	-	2	126	5	240
0708	209 MB 441-74KW	140	336	1	3	-	1	41	28	167
0708	214 MB 440/2-66	231	310	-	2	1	2	57	2	54
0709	220 440164 S-63	127	243	-	4	-	2	42	4	91
0709	227 UNI.424-92KW	363	730	8	17	4	9	105	13	136
0708	228 UN427/10-92	166	169	9	28	5	8	88	24	150
0709	228 441161 S-70	375	670	-	6	-	6	181	18	441
0708	229 UN427/10-100	291	434	35	72	16	8	117	15	213
0709	231 440168 S-55	171	351	1	2	-	1	87	2	183
0709	232 440167 S-48	117	329	-	1	-	2	40	-	36
0709	233 440169 S-63	356	657	-	1	1	3	167	3	266
0709	245 MB 441-74KW	117	280	-	1	-	2	47	3	176
0009	250 UNIMOG-18KW	195	190	2	-	-	1	50	-	55
0709	250 MB 440/2-66	199	334	-	1	-	1	45	1	74
0009	251 UNI.30-24KW	957	1 191	2	2	4	14	261	4	392
0009	253 UNI.406-48KW	170	312	3	3	1	1	54	3	91
0009	254 UNI.411-25KW	259	257	-	3	1	2	66	-	125
0009	257 UNI.421-29KW	197	218	1	1	-	2	47	3	85
0009	258 UNI.406-51KW	103	168	-	1	2	-	38	4	56
0009	259 UNI.403-40KW	236	309	2	6	-	1	77	1	123
0009	261 UNI.421-33KW	319	497	2	4	1	3	76	3	143
0009	291 UNI.406-5,7L	177	319	3	4	1	3	53	4	121
0009	923 UNI.406-59KW	120	175	3	4	-	1	39	-	57
0009	926 UNI.406-62KW	1 602	2 278	25	48	10	16	456	39	690
0009	927 UNI.421-38KW	850	1 266	6	15	2	13	241	15	403
0009	945 MB 440-48KW	210	328	-	5	3	1	91	8	240
0009	956 MB 800 1-53	405	887	3	12	2	3	148	14	312
0009	959 UNI.425-110	120	183	7	10	3	6	43	9	127
0009	972 MB-13001B-92	51	251	-	2	-	-	32	6	75
0009	975 UNI.424-70KW	561	877	24	35	14	17	181	36	459
	SONSTIGE	3 235	5 936	155	549	100	128	1 256	429	3 206
	UNBEKANNT	1 219	1 970	46	104	38	36	424	72	1 019
	ZUSAMMEN	13 891	22 969	338	949	209	295	4 776	768	10 006
DEERE (D)										
0008	105 2140 AB-60KW	262	898	1	13	1	1	192	8	458
0008	108 2040 ASB-55	38	208	-	2	-	1	44	3	132
0008	109 2040 AB-51KW	65	242	-	-	1	-	26	-	133
0008	110 2040 AB-46KW	160	551	-	2	1	1	132	-	358
0008	112 2040 B-46KW	93	208	-	1	1	1	22	-	74
0008	115 3140 AB-74KW	44	205	-	5	-	-	41	5	123
0008	116 3140 AB-68KW	48	140	-	3	-	2	60	2	180
0008	123 3640 A-82KW	24	75	-	6	-	1	46	11	156
0008	125 2250 AS-46KW	172	327	-	1	5	-	81	-	131
0008	128 2250 A-46KW	78	132	-	12	2	1	90	4	273
0008	132 2650 A-57KW	49	78	-	6	-	3	65	5	274
0008	135 2850 A-63KW	51	90	-	18	-	3	72	17	361
0008	136 2650 AS-57KW	216	465	-	3	4	-	144	2	199
0008	137 2850 AS-63KW	342	968	-	13	4	4	224	22	452
0008	140 3050 AS-68KW	89	152	-	4	1	-	80	3	197
0008	142 3350 AS-74KW	98	254	-	11	-	1	35	11	177
0008	148 3650 A-84KW	41	138	-	32	-	1	59	50	294
0008	159 M-A-55KW	96	189	-	10	-	1	60	5	118
0008	161 M-A-62KW	170	369	-	9	2	1	41	6	207
0008	163 M-A-66KW	203	464	-	23	2	2	97	15	328
0008	165 M-A-73KW	353	791	-	63	3	2	173	45	429
0008	173 MW 2-88KW	145	322	-	102	1	1	105	100	356
0008	174 MW 1-81KW	103	218	-	14	1	-	64	18	228
0008	175 MW 2-96KW	88	214	-	49	-	-	66	68	297
0008	181 JD3000/4-A55	75	191	-	2	-	-	27	2	74
0008	184 MW 1-77KW	44	56	1	11	2	-	44	9	163
0008	247 D 2016-15KW	172	120	-	1	-	1	56	-	105
0008	248 D 1616-12KW	333	244	-	1	1	-	103	-	112
0008	249 D 2416-18KW	119	103	-	2	-	1	55	1	118
0008	262 500-28KW	133	227	-	5	1	1	103	3	129
0008	263 300-23KW	485	573	-	12	1	1	247	2	174
0008	264 100-13KW	260	95	-	4	-	-	114	-	36

Anmerkungen siehe Seite 218.




Nordrhein-Westfalen	Rheinland-Pfalz	Saarland	Sachsen	Sachsen-Anhalt	Schleswig-Holstein	Thüringen	Sonstige	Deutschland	Herstellersch.-Nr.	Typ-Schl.-Nr. und statistische Bezeichnung
10	11	12	13	14	15	16	17	18		
CASE (D) 1)										
134	47	-	2	3	16	-	-	683	0141	302 9055-64KW
68	53	2	4	4	25	1	-	578	0141	303 9055-69KW
112	49	-	6	6	20	3	-	655	0141	324 9055-A-66KW
80	34	3	10	3	32	1	-	689	0141	325 9055-A-72KW
2 796	1 401	104	138	167	1 269	97	-	18 422		SONSTIGE
602	198	49	51	44	161	38	-	4 499		UNBEKANNT
21 059	11 029	1 041	958	933	7 650	664	2	158 084	ZUSAMMEN	
CASE (GB)										
102	16	1	17	20	77	9	-	686	2023	211 MX120-91KW
153	33	7	62	57	77	26	-	966	2023	212 MX135-103KW
516	121	12	111	82	276	77	-	3 598		SONSTIGE
124	66	5	9	6	82	7	-	1 347		UNBEKANNT
895	236	25	199	165	512	119	-	6 597	ZUSAMMEN	
DAIMLER-CHRYSLER (D)										
166	88	16	4	9	102	9	-	1 536	0709	202 MB 8001-55KW
99	33	1	10	7	124	6	-	997	0708	209 MB 441-74KW
103	51	2	2	-	28	3	-	848	0708	214 MB 440/2-66
73	41	6	2	6	31	2	-	674	0709	220 440164 S-63
202	53	19	24	8	59	10	2	1 762	0709	227 UNI.424-92KW
172	39	28	81	49	38	33	-	1 087	0708	228 UN427/10-92
286	138	14	12	7	188	7	-	2 349	0709	228 441161 S-70
185	50	34	67	38	66	45	-	1 686	0708	229 UN427/10-100
131	75	8	-	1	85	2	-	1 100	0709	231 440168 S-55
39	30	4	1	2	17	1	-	619	0709	232 440167 S-48
233	95	13	7	5	95	2	-	1 904	0709	233 440169 S-63
95	35	1	3	1	78	1	-	840	0709	245 MB 441-74KW
41	68	6	1	-	14	-	-	623	0009	250 UNIMOG-18KW
100	45	4	-	-	30	4	-	838	0709	250 MB 440/2-66
392	359	41	8	3	174	13	-	3 817	0009	251 UNI.30-24KW
103	50	6	2	2	31	8	-	840	0009	253 UNI.406-48KW
121	122	17	2	1	36	5	-	1 017	0009	254 UNI.411-25KW
73	89	6	2	2	22	7	-	755	0009	257 UNI.421-29KW
62	42	9	-	-	17	2	-	504	0009	258 UNI.406-51KW
112	75	7	5	5	25	6	1	991	0009	259 UNI.403-40KW
128	126	16	2	4	53	10	-	1 387	0009	261 UNI.421-33KW
125	72	10	6	7	47	10	-	962	0009	291 UNI.406-5,7L
60	22	5	4	5	16	6	-	517	0009	923 UNI.406-59KW
861	390	93	97	44	288	65	1	7 003	0009	926 UNI.406-62KW
399	446	32	28	23	121	29	1	3 890	0009	927 UNI.421-38KW
117	82	17	5	9	89	8	-	1 213	0009	945 MB 440-48KW
241	109	27	15	12	123	11	-	2 324	0009	956 MB 800 1-53
115	27	4	14	14	47	14	1	744	0009	959 UNI.425-110
25	16	3	3	2	46	7	-	519	0009	972 MB-13001B-92
498	218	68	62	44	175	56	-	3 325	0009	975 UNI.424-70KW
2 998	1 268	161	825	597	1 261	336	16	22 456		SONSTIGE
1 048	391	124	120	145	316	88	1	7 161		UNBEKANNT
9 403	4 745	802	1 414	1 052	3 842	806	23	76 288	ZUSAMMEN	
DEERE (D)										
429	184	10	8	11	131	15	-	2 622	0008	105 2140 AB-60KW
93	32	3	3	2	31	1	-	593	0008	108 2040 ASB-55
61	33	4	1	2	19	3	-	590	0008	109 2040 AB-51KW
233	70	4	3	5	56	7	-	1 583	0008	110 2040 AB-46KW
56	20	2	-	1	54	4	-	537	0008	112 2040 B-46KW
107	36	4	3	3	75	4	-	655	0008	115 3140 AB-74KW
140	48	3	3	7	40	5	-	681	0008	116 3140 AB-68KW
85	22	5	2	7	60	2	-	502	0008	123 3640 A-82KW
137	28	2	1	3	27	5	-	920	0008	125 2250 AS-46KW
274	64	3	4	5	76	8	-	1 026	0008	128 2250 A-46KW
204	33	3	3	4	60	1	-	788	0008	132 2650 A-57KW
246	71	1	9	14	119	6	-	1 078	0008	135 2850 A-63KW
202	43	3	1	3	33	9	-	1 327	0008	136 2650 AS-57KW
388	165	22	26	18	109	25	-	2 782	0008	137 2850 AS-63KW
139	34	-	3	17	44	3	-	766	0008	140 3050 AS-68KW
151	58	6	25	10	58	9	-	904	0008	142 3350 AS-74KW
138	38	2	41	74	98	33	-	1 039	0008	148 3650 A-84KW
84	35	5	8	2	48	7	-	668	0008	159 M-A-55KW
232	59	5	11	18	48	7	-	1 185	0008	161 M-A-62KW
259	66	7	12	20	99	12	-	1 609	0008	163 M-A-66KW
341	133	19	40	48	105	30	-	2 575	0008	165 M-A-73KW
292	83	10	76	101	88	58	-	1 840	0008	173 MW 2-88KW
165	69	1	21	29	84	15	-	1 030	0008	174 MW 1-81KW
164	67	6	49	73	68	53	-	1 262	0008	175 MW 2-96KW
99	32	3	3	4	9	4	-	525	0008	181 JD3000/4-A55
105	33	2	5	15	38	8	-	536	0008	184 MW 1-77KW
90	83	9	1	-	27	-	-	665	0008	247 D 2016-15KW
140	142	12	-	1	11	4	1	1 105	0008	248 D 1616-12KW
104	59	12	-	-	49	1	-	624	0008	249 D 2416-18KW
81	83	15	7	12	21	23	-	844	0008	262 500-28KW
148	175	21	17	13	35	57	-	1 961	0008	263 300-23KW
45	51	4	8	3	5	13	1	639	0008	264 100-13KW

Übersicht 44 - Bestand an Ackerschleppern am 1. Januar 2002 nach Herstellern, Typen und Ländern (Fortsetzung)

Herstellerschl.-Nr.	Typ-Schl.-Nr. und statistische Bezeichnung	Baden-Württemberg	Bayern	Berlin	Brandenburg	Bremen	Hamburg	Hessen	Mecklenburg-Vorpommern	Niedersachsen
		1	2	3	4	5	6	7	8	9
DEERE (D)										
0008	266 310-24KW	485	682	-	16	-	1	292	3	245
0008	267 310 S-24KW	351	474	-	5	-	-	64	1	16
0008	268 510-29KW	57	167	-	10	1	-	119	6	131
0008	269 510 S-29KW	96	250	-	2	-	-	70	2	29
0008	271 710 S-37KW	79	183	-	3	1	-	75	-	61
0008	274 1020 S-32KW	256	297	-	4	-	-	85	2	49
0008	275 2020 S-44KW	177	351	-	4	1	-	113	1	87
0008	277 820 S-26KW	854	1 170	-	11	2	-	234	1	96
0008	278 920 S-28KW	287	249	1	2	-	-	79	-	19
0008	282 920-28KW	121	131	-	5	1	-	93	2	84
0008	283 1020-32KW	75	157	-	9	-	-	74	-	102
0008	285 1120 S-36KW	118	195	-	3	-	-	56	2	35
0008	288 820-26KW	273	488	-	11	-	-	144	4	127
0008	289 2120 S-50KW	81	212	-	5	-	1	52	2	105
0008	298 1020-34KW	51	132	-	10	-	3	83	3	122
0008	902 2030 S-50KW	824	1 167	-	13	3	3	332	10	589
0008	903 2130-55KW	16	65	-	4	-	-	44	5	165
0008	904 2130 S-55KW	367	583	-	12	2	3	191	12	514
0008	906 3130 S-65KW	80	166	-	4	3	2	50	3	137
0008	907 2030-50KW	43	68	1	6	1	1	75	1	159
0008	921 2030 AS-50KW	91	232	-	5	-	-	88	1	67
0008	924 2130 AS-55KW	54	131	-	5	-	-	65	4	104
0008	925 920-S-30KW	195	253	-	3	-	1	76	5	98
0008	926 1020 S-34KW	462	611	-	13	-	1	170	5	180
0008	928 1120 S-38KW	241	406	-	6	-	-	108	7	172
0008	934 830-26KW	392	478	-	6	-	2	126	2	76
0008	935 930-30KW	290	238	-	5	-	2	122	5	91
0008	937 1030 S-34KW	511	614	-	7	1	-	257	1	197
0008	939 1130 S-38KW	214	234	-	7	3	2	92	5	173
0008	944 1630 S-41KW	230	391	-	8	2	1	75	2	132
0008	959 1640 S-46KW	155	285	-	3	-	-	75	-	97
0008	982 1040 S-37KW	329	483	-	5	-	-	98	-	67
0008	984 840-28KW	159	214	-	-	-	1	50	1	16
0008	986 1640 AS-46KW	153	364	-	3	-	1	108	2	172
0008	987 2140 AS-60KW	99	303	-	4	-	4	78	6	134
0008	990 2040 AS-51KW	73	202	-	1	1	1	48	1	106
	SONSTIGE	3 252	6 016	6	204	12	43	1 814	175	3 404
	UNBEKANNT	992	1 317	2	128	5	25	451	104	1 229
	ZUSAMMEN	17 232	29 266	12	992	73	129	8 994	803	16 233
DEERE (USA)										
1128	223 4955-140KW	13	34	-	59	1	-	7	195	35
1128	228 MR-96KW	31	64	-	55	1	-	28	42	104
1128	229 MR-110KW	41	90	-	74	1	-	31	93	114
1128	230 MR-125KW	35	68	-	108	-	-	30	155	140
1128	234 LR-154KW	9	25	-	82	-	-	8	113	24
1128	235 LR-169KW	10	13	-	78	-	-	1	159	19
1128	236 LR-190KW	10	15	-	50	-	-	-	112	11
1128	242 MR-114KW	76	104	-	123	-	1	26	137	231
1128	243 MR-129KW	64	133	-	207	1	-	42	274	256
1128	262 M-A-66KW	145	358	1	18	-	-	74	14	187
1128	266 M-A-59KW	155	414	-	18	1	3	66	6	119
1128	269 M-A-74KW	352	997	1	42	4	5	147	30	366
1128	271 M-A-77KW	133	228	-	18	-	-	72	11	124
1128	274 MW2-92KW	136	321	-	65	-	1	95	78	270
1128	276 MW2-99KW	98	234	-	48	-	-	67	70	253
1128	278 MW1-A-77KW	40	85	-	21	-	1	47	9	170
1128	279 MW1-84KW	132	369	-	37	-	1	104	35	335
1128	280 268-15KW	88	225	3	17	2	13	49	27	76
1128	304 MW2-103KW	104	248	-	75	-	-	69	72	251
	SONSTIGE	625	1 659	12	285	6	36	280	384	562
	UNBEKANNT	505	1 901	77	118	12	59	266	143	358
	ZUSAMMEN	2 802	7 585	94	1 598	29	120	1 509	2 159	4 005
EICHER										
0544	205 EM 100-11KW	453	1 158	1	6	-	-	266	-	74
0544	207 EM 295-16KW	816	1 978	-	21	-	1	228	2	106
0544	209 ED110/II6-12	200	658	-	2	-	-	35	-	16
0544	210 ED 13/I-10KW	768	1 615	-	11	-	-	146	1	52
0544	215 EKL 15-12KW	1 203	4 088	-	16	1	1	150	4	88
0544	216 ED 16-14KW	71	1 377	-	1	-	-	15	-	15
0544	224 EM 200-21KW	1 567	3 968	-	31	-	-	416	3	109
0544	231 ES 201-21KW	214	378	-	2	-	6	13	-	24
0544	232 EM 235-24KW	605	1 562	-	8	-	-	168	-	84
0544	233 EM 200 S-21	183	318	-	3	-	-	4	-	3
0544	234 EM 235 S-24	468	1 000	-	3	-	1	9	1	14
0544	235 EM 300-28KW	421	1 542	-	12	-	-	114	2	55
0544	243 EM 300-29KW	134	571	-	5	-	1	63	1	49
0544	244 EM 300 S-29	255	907	-	4	-	-	21	1	20
0544	247 ES 202-22KW	416	448	-	3	1	11	27	1	34
0544	253 3009-26KW	94	385	-	-	-	-	70	-	30
0544	254 3009 S-26KW	387	1 032	-	4	-	-	45	-	29
0544	255 3007 S-33KW	314	1 008	-	5	-	-	59	-	37
0544	258 3015 S-38KW	166	687	-	2	-	-	47	-	12
0544	259 3016 S-A-38	122	333	-	-	-	-	35	-	20

Anmerkungen siehe Seite 218.




Nordrhein-Westfalen	Rheinland-Pfalz	Saarland	Sachsen	Sachsen-Anhalt	Schleswig-Holstein	Thüringen	Sonstige	Deutschland	Herstellersch.-Nr.	Typ-Schl.-Nr. und statistische Bezeichnung
10	11	12	13	14	15	16	17	18		
DEERE (D)										
232	262	18	20	18	68	58	-	2 400	0008	266 310-24KW
21	49	8	13	2	8	19	-	1 031	0008	267 310 S-24KW
105	79	11	8	10	39	25	-	768	0008	268 510-29KW
27	43	2	13	3	10	16	-	563	0008	269 510 S-29KW
33	35	8	4	1	16	15	-	514	0008	271 710 S-37KW
34	73	17	8	6	7	15	-	853	0008	274 1020 S-32KW
60	89	9	10	3	32	16	-	953	0008	275 2020 S-44KW
181	149	24	24	5	16	34	-	2 801	0008	277 820 S-26KW
35	65	17	7	2	6	12	-	781	0008	278 920 S-28KW
99	61	7	3	2	20	17	-	646	0008	282 920-28KW
121	53	7	1	8	15	24	-	646	0008	283 1020-32KW
28	56	7	10	6	13	12	-	541	0008	285 1120 S-36KW
152	96	12	8	8	22	31	-	1 376	0008	288 820-26KW
46	37	4	2	3	40	5	-	595	0008	289 2120 S-50KW
134	59	15	3	4	68	12	-	699	0008	298 1020-34KW
515	328	36	14	9	169	27	-	4 039	0008	902 2030 S-50KW
101	37	5	4	7	55	4	-	512	0008	903 2130-55KW
397	210	34	9	18	190	15	-	2 557	0008	904 2130 S-55KW
86	41	5	3	3	58	3	1	645	0008	906 3130 S-65KW
168	49	18	-	12	72	7	-	681	0008	907 2030-50KW
99	75	7	4	1	18	5	-	693	0008	921 2030 AS-50KW
72	37	4	3	7	22	3	-	511	0008	924 2130 AS-55KW
89	49	14	3	1	44	17	-	848	0008	925 920-S-30KW
194	142	26	18	9	55	25	-	1 911	0008	926 1020 S-34KW
130	91	5	12	5	54	15	-	1 252	0008	928 1120 S-38KW
113	102	9	3	3	17	14	-	1 343	0008	934 830-26KW
120	97	1	4	5	41	2	-	1 023	0008	935 930-30KW
241	140	20	5	4	52	11	-	2 061	0008	937 1030 S-34KW
126	101	20	6	2	40	7	-	1 032	0008	939 1130 S-38KW
128	57	5	5	1	43	8	-	1 088	0008	944 1630 S-41KW
128	66	7	1	1	17	2	-	837	0008	959 1640 S-46KW
165	66	13	4	1	21	10	-	1 262	0008	982 1040 S-37KW
36	32	4	1	-	3	-	-	517	0008	984 840-28KW
243	60	12	1	2	24	5	-	1 150	0008	986 1640 AS-46KW
119	69	8	2	4	31	7	1	869	0008	987 2140 AS-60KW
80	42	12	2	2	19	1	-	591	0008	990 2040 AS-51KW
3 472	1 492	175	106	200	1 251	182	-	21 804		SONSTIGE
1 194	458	68	141	154	380	185	-	6 833		UNBEKANNT
14 756	7 196	882	879	1 057	4 881	1 298	4	104 687	ZUSAMMEN	
DEERE (USA)										
8	1	1	47	149	52	73	-	675	1128	223 4955-140KW
62	14	4	25	87	54	22	-	593	1128	228 MR-96KW
104	26	4	36	113	78	21	-	826	1128	229 MR-110KW
78	22	3	67	157	75	65	-	1 003	1128	230 MR-125KW
6	5	-	53	117	31	58	-	531	1128	234 LR-154KW
6	4	-	67	137	35	47	-	576	1128	235 LR-169KW
4	-	-	80	155	19	121	-	577	1128	236 LR-190KW
143	46	5	60	181	123	31	-	1 287	1128	242 MR-114KW
114	29	3	148	256	142	95	-	1 764	1128	243 MR-129KW
230	50	1	16	13	77	12	-	1 196	1128	262 M-A-66KW
134	55	1	10	7	48	9	-	1 046	1128	266 M-A-59KW
364	89	19	22	35	95	24	-	2 592	1128	269 M-A-74KW
95	58	5	13	21	21	8	-	807	1128	271 M-A-77KW
286	60	6	59	44	102	26	-	1 549	1128	274 MW2-92KW
142	70	2	44	91	70	30	-	1 219	1128	276 MW2-99KW
178	28	1	7	8	53	3	-	651	1128	278 MW1-A-77KW
250	108	7	28	39	98	13	-	1 556	1128	279 MW1-84KW
74	24	1	14	17	79	6	-	715	1128	280 268-15KW
160	49	1	50	102	71	45	-	1 297	1128	304 MW2-103KW
627	238	22	227	359	352	174	-	5 848		SONSTIGE
447	159	10	148	172	397	79	1	4 852		UNBEKANNT
3 512	1 135	96	1 221	2 260	2 072	962	1	31 160	ZUSAMMEN	
EICHER										
229	221	21	15	5	17	43	-	2 509	0544	205 EM 100-11KW
210	391	38	54	11	12	95	-	3 963	0544	207 EM 295-16KW
30	64	1	6	-	7	7	-	1 026	0544	209 ED110/116-12
139	220	15	7	2	14	20	-	3 010	0544	210 ED 13/1-10KW
215	338	12	21	6	29	51	-	6 223	0544	215 EKL 15-12KW
30	29	-	2	-	11	1	-	1 552	0544	216 ED 16-14KW
262	481	31	90	17	22	143	-	7 140	0544	224 EM 200-21KW
31	151	2	-	1	7	2	-	831	0544	231 ES 201-21KW
152	224	7	16	6	23	26	-	2 881	0544	232 EM 235-24KW
6	8	-	2	1	-	3	-	531	0544	233 EM 200 S-21
23	61	2	7	1	5	2	-	1 597	0544	234 EM 235 S-24
69	90	21	22	3	27	34	-	2 412	0544	235 EM 300-28KW
69	106	15	4	2	21	2	-	1 043	0544	243 EM 300-29KW
19	59	5	9	-	3	5	-	1 308	0544	244 EM 300 S-29
37	468	2	2	1	5	2	-	1 458	0544	247 ES 202-22KW
66	102	5	1	-	6	5	-	764	0544	253 3009-26KW
44	59	-	4	1	6	4	-	1 615	0544	254 3009 S-26KW
37	78	2	2	-	9	2	-	1 553	0544	255 3007 S-33KW
29	68	6	3	-	11	2	-	1 033	0544	258 3015 S-38KW
34	35	-	-	-	29	2	-	610	0544	259 3016 S-A-38

Übersicht 44 - Bestand an Ackerschleppern am 1. Januar 2002 nach Herstellern, Typen und Ländern (Fortsetzung)

Herstellersch.-Nr.	Typ-Schl.-Nr. und statistische Bezeichnung	Baden-Württemberg	Bayern	Berlin	Brandenburg	Bremen	Hamburg	Hessen	Mecklenburg-Vorpommern	Niedersachsen
		1	2	3	4	5	6	7	8	9
EICHER										
0544	262 3010 S-33KW	164	325	-	-	-	-	25	-	9
0544	297 3153-26KW	280	447	-	1	-	-	113	-	41
0544	298 3253-33KW	231	690	-	4	-	1	160	1	63
0544	299 3353-40KW	181	747	-	3	1	-	94	3	71
0544	913 3354 A-40KW	94	200	-	1	-	-	83	-	40
	SONSTIGE	4 023	8 625	1	28	5	59	933	8	846
	UNBEKANNT	3 288	7 730	-	62	1	50	562	16	655
	ZUSAMMEN	17 118	43 777	2	238	9	131	3 901	44	2 596
FAHR (D)										
0561	213 D 90-9KW	948	341	1	5	-	2	128	2	134
0561	214 D 130 H-13KW	389	132	-	-	-	-	24	-	31
0559	215 A 2 KN-11KW	282	229	-	2	-	2	137	1	70
0561	216 D 88-11KW	669	245	-	9	-	2	111	-	111
0561	216 D 17 H-13KW	525	250	-	1	-	-	31	-	46
0561	218 D 17 NH-13KW	325	146	-	6	-	1	19	-	31
0561	219 D 180,H-18KW	463	265	-	7	2	-	83	2	147
0560	225 D 133 N-18KW	390	148	-	8	1	-	37	1	30
0559	227 A 3 K-18KW	197	349	-	3	-	-	97	1	63
0560	236 D 177 S-25KW	322	141	1	2	-	1	58	2	78
0559	237 A 4 MS-25KW	74	172	-	2	1	-	76	1	56
	SONSTIGE	1 427	873	-	17	2	6	230	5	298
	UNBEKANNT	619	385	-	28	-	3	107	9	181
	ZUSAMMEN	6 630	3 676	2	90	6	18	1 138	24	1 276
FENDT(AGCO) (D)										
0517	202 FL 120-15KW	709	1 312	1	23	-	-	209	1	135
8749	202 515/2-110KW	30	167	-	23	5	1	24	21	131
0517	203 FW 120-13KW	130	370	-	9	-	-	69	-	53
0517	205 FW 116-11KW	115	348	-	5	1	-	84	-	52
0517	212 F 12 GH-9KW	364	825	-	5	-	-	120	1	116
0517	213 F 12 HL-9KW	598	848	-	4	-	-	179	1	93
0517	214 F 15 H 6-11	167	490	-	5	-	1	44	-	56
0517	215 F 15 GH-11KW	188	448	-	1	-	-	64	-	39
0517	216 F 15 G 6-11	164	300	-	-	-	-	39	-	9
8749	216 716-124KW	154	376	-	57	2	-	171	82	351
0517	218 F 24 L-18KW	142	746	-	8	-	-	76	-	87
0517	219 F 220 GT-14	641	2 764	-	5	1	1	204	1	191
8749	225 512/2-92KW	43	182	-	8	-	-	39	2	180
0517	226 F 24 W-18KW	66	357	-	2	1	-	30	-	21
0517	227 FL 131-18KW	330	1 050	1	15	3	1	151	1	131
0517	232 F 17 L-13KW	273	806	-	8	-	-	105	-	38
0517	233 F 17 W-13KW	183	517	-	11	1	-	49	2	49
8749	236 714-109KW	60	278	-	13	-	1	89	17	210
0517	237 FW 237-18KW	47	313	-	3	-	-	33	1	24
8749	240 117/2-55KW	71	255	-	4	-	1	27	2	50
0517	241 FL 237-18KW	110	486	-	12	-	-	55	4	57
0517	242 FW 237-18KW	109	555	-	8	1	1	60	1	48
8749	242 119/2-70KW	303	1 088	-	23	2	6	122	8	336
0517	243 FW 139-26KW	1 170	4 737	-	84	4	7	607	13	860
0517	244 FW 216-12KW	84	146	-	2	1	-	80	1	37
0517	245 FW 228-21KW	375	1 036	-	17	2	-	129	2	190
0517	246 FW 228-22KW	922	2 589	1	29	1	2	244	5	344
0517	247 F 225 GT-18	976	3 105	-	5	1	1	384	2	354
8749	248 297/2-59KW	163	267	-	2	3	3	38	2	45
0517	249 FW150/11S-38	31	294	-	1	-	-	28	1	74
0517	250 F 230 GT-22	892	2 634	-	9	2	4	376	1	307
0517	252 FL 120-15KW	151	257	-	1	-	-	64	1	56
0517	255 FL 131-21KW	193	588	-	12	-	-	111	-	84
0517	256 FW 238-33KW	98	564	2	4	2	1	122	3	287
0517	257 FW 238 S-33	402	1 507	-	5	2	1	138	-	177
0517	265 FW 139-28KW	185	736	-	3	1	2	79	1	113
0517	266 FW 228-24KW	224	745	-	6	-	-	62	2	68
0517	267 F 231 GT-24	254	776	1	1	-	1	150	1	198
0517	268 F 231 GTS-24	710	2 407	-	2	-	1	255	1	125
8749	270 149/2-70KW	132	412	-	5	-	-	44	2	84
0517	271 FW 258-40KW	36	186	-	4	-	-	80	2	169
0517	273 FW 258 S-40	283	1 101	1	14	1	1	112	3	217
0517	274 FWA 258 S-40	96	394	-	3	-	-	80	1	120
0517	279 FW 139-29KW	216	1 021	1	5	-	-	121	-	143
0517	280 FW 228-26KW	735	2 174	-	15	3	-	230	1	262
8749	280 712-99KW	63	200	-	6	-	1	52	7	164
8749	283 411-87KW	88	183	-	7	1	-	62	2	71
0517	286 FW 238-35KW	69	318	-	11	-	2	129	1	287
0517	287 FW 238 S-35	439	1 406	-	7	1	1	110	2	201
0517	291 FW 138-31KW	92	420	-	9	1	-	92	2	218
0517	292 FW 138 S-31	460	1 498	-	7	-	1	93	1	155
0517	297 F 250 GTS-33	452	1 950	1	2	-	-	237	1	253
0517	301 FENDT 500	566	1 652	3	16	1	-	226	6	685
0517	305 FENDT 360	417	1 507	-	13	1	5	329	8	1 001
0517	313 FL 131 S-25	231	945	-	7	-	-	48	1	78
0517	321 FWA 182 S-77	33	210	-	4	-	1	36	5	124
0517	325 FW 138 S-35	322	1 190	1	8	1	-	114	3	350
0517	337 FW 238 S-40	283	714	1	8	-	1	95	2	257
0517	340 FL 135 S-31	360	1 153	2	10	-	1	119	3	230

Anmerkungen siehe Seite 218.




Nordrhein-Westfalen	Rheinland-Pfalz	Saarland	Sachsen	Sachsen-Anhalt	Schleswig-Holstein	Thüringen	Sonstige	Deutschland	Herstellersch.-Nr.	Typ-Schl.-Nr. und statistische Bezeichnung
10	11	12	13	14	15	16	17	18		
EICHER										
42	7	-	-	1	17	1	-	591	0544	262 3010 S-33KW
60	43	-	6	-	17	11	-	1 019	0544	297 3153-26KW
71	55	1	5	1	22	19	-	1 324	0544	298 3253-33KW
56	46	1	6	-	19	5	-	1 233	0544	299 3353-40KW
56	14	1	2	1	14	2	-	508	0544	913 3354 A-40KW
827	2 672	94	29	22	409	63	1	18 645		SONSTIGE
900	1 932	124	148	39	248	227	-	15 982		UNBEKANNT
3 743	8 022	406	463	121	1 010	779	1	82 361	ZUSAMMEN	
FAHR (D)										
135	129	7	6	4	21	12	-	1 875	0561	213 D 90-9KW
33	37	5	-	1	6	3	-	661	0561	214 D 130 H-13KW
45	59	19	3	2	11	34	-	896	0559	215 A 2 KN-11KW
129	84	12	10	6	26	20	-	1 434	0561	215 D 88-11KW
52	31	2	1	1	9	4	-	954	0561	216 D 17 H-13KW
44	38	2	-	-	12	3	-	627	0561	218 D 17 NH-13KW
120	93	11	18	7	49	33	-	1 300	0561	219 D 180,H-18KW
20	63	8	8	3	7	17	-	741	0560	225 D 133 N-18KW
30	60	15	13	7	17	36	-	888	0559	227 A 3 K-18KW
31	84	16	3	5	17	16	-	777	0560	236 D 177 S-25KW
28	52	6	6	3	12	11	-	500	0559	237 A 4 MS-25KW
246	251	27	34	11	91	70	-	3 588		SONSTIGE
235	115	40	42	17	82	72	-	1 935		UNBEKANNT
1 148	1 096	170	144	67	360	331	-	16 176	ZUSAMMEN	
FENDT(AGCO) (D)										
109	203	32	22	13	28	78	-	2 875	0517	202 FL 120-15KW
61	25	4	30	33	34	11	-	600	8749	202 515/2-110KW
50	68	7	12	8	13	24	-	813	0517	203 FW 120-13KW
24	42	15	6	5	10	12	-	719	0517	205 FW 116-11KW
86	62	11	14	4	30	31	-	1 669	0517	212 F 12 GH-9KW
87	31	23	10	2	9	30	-	1 915	0517	213 F 12 HL-9KW
27	27	1	10	4	17	12	-	861	0517	214 F 15 H 6-11
26	44	3	-	-	7	7	-	827	0517	215 F 15 GH-11KW
9	46	4	2	-	1	5	-	579	0517	216 F 15 G 6-11
165	73	3	35	63	89	41	-	1 662	8749	216 716-124KW
63	36	4	21	2	24	47	-	1 256	0517	218 F 24 L-18KW
156	150	19	13	1	39	30	-	4 216	0517	219 F 220 GT-14
83	14	2	16	5	35	2	-	611	8749	225 512/2-92KW
20	32	16	12	3	22	21	-	603	0517	226 F 24 W-18KW
53	136	13	27	9	27	53	-	2 001	0517	227 FL 131-18KW
32	55	13	14	2	14	38	-	1 398	0517	232 F 17 L-13KW
22	53	6	12	2	21	23	-	951	0517	233 F 17 W-13KW
116	40	6	16	15	41	5	-	907	8749	236 714-109KW
11	21	12	10	2	18	21	-	516	0517	237 FW 237-18KW
64	14	-	3	-	16	-	-	507	8749	240 117/2-55KW
24	23	12	23	10	16	32	-	864	0517	241 FL 237-18KW
18	39	18	34	9	34	44	1	980	0517	242 FW 237-18KW
251	86	3	12	17	103	4	-	2 364	8749	242 119/2-70KW
386	398	68	97	51	269	184	1	8 936	0517	243 FW 139-26KW
32	93	4	3	-	5	18	1	507	0517	244 FW 216-12KW
115	151	18	25	13	86	47	-	2 206	0517	245 FW 228-21KW
201	300	17	41	8	108	55	-	4 867	0517	246 FW 228-22KW
317	189	18	13	3	64	24	-	5 456	0517	247 F 225 GT-18
65	23	5	6	1	10	5	-	638	8749	248 297/2-59KW
30	30	4	4	1	20	6	-	524	0517	249 FW150/11S-38
338	137	17	9	3	40	23	-	4 792	0517	250 F 230 GT-22
37	113	8	7	2	5	11	-	713	0517	252 FL 120-15KW
39	88	11	3	1	8	17	-	1 155	0517	255 FL 131-21KW
146	64	4	11	6	113	15	-	1 442	0517	256 FW 238-33KW
72	152	16	20	5	28	21	-	2 547	0517	257 FW 238 S-33
41	70	13	7	6	41	19	-	1 317	0517	265 FW 139-28KW
41	109	11	6	1	32	17	-	1 324	0517	266 FW 228-24KW
272	62	5	3	2	15	6	-	1 747	0517	267 F 231 GT-24
131	71	11	6	-	50	5	-	3 775	0517	268 F 231 GTS-24
45	35	1	4	5	13	4	-	786	8749	270 149/2-70KW
97	27	6	3	4	52	7	-	673	0517	271 FW 258-40KW
84	75	14	13	11	51	24	-	2 005	0517	273 FW 258 S-40
22	39	3	5	2	22	1	-	788	0517	274 FWA 258 S-40
48	80	11	12	2	51	12	-	1 723	0517	279 FW 139-29KW
153	187	23	19	11	66	29	-	3 908	0517	280 FW 228-26KW
86	26	5	3	9	41	3	-	666	8749	280 712-99KW
46	22	-	4	1	26	3	-	516	8749	283 411-87KW
169	51	7	8	8	100	13	-	1 174	0517	286 FW 238-35KW
69	110	15	13	8	59	19	-	2 460	0517	287 FW 238 S-35
136	60	6	6	3	57	15	-	1 117	0517	291 FW 138-31KW
58	120	11	9	3	58	20	-	2 494	0517	292 FW 138 S-31
217	160	6	7	1	56	7	-	3 350	0517	297 F 250 GTS-33
302	205	14	9	12	245	8	-	3 951	0517	301 FENDT 500
357	202	23	12	11	220	22	-	4 128	0517	305 FENDT 360
44	58	9	10	4	14	16	-	1 466	0517	313 FL 131 S-25
43	20	4	3	7	45	-	-	535	0517	321 FWA 182 S-77
152	116	5	4	6	104	10	-	2 386	0517	325 FW 138 S-35
96	86	7	3	2	61	6	-	1 622	0517	337 FW 238 S-40
105	139	8	5	6	75	12	-	2 228	0517	340 FL 135 S-31

Übersicht 44 - Bestand an Ackerschleppern am 1. Januar 2002 nach Herstellern, Typen und Ländern (Fortsetzung)

Herstellersch.-Nr.	Typ-Schl.-Nr. und statistische Bezeichnung	Baden-Württemberg	Bayern	Berlin	Brandenburg	Bremen	Hamburg	Hessen	Mecklenburg-Vorpommern	Niedersachsen
		1	2	3	4	5	6	7	8	9
FENDT(AGCO) (D)										
0517	341 FWA 258 S-44	213	1 000	1	4	-	2	148	2	454
0517	343 F 231 GTS-26	2 125	6 785	1	12	3	4	701	5	471
0517	345 FW 258 S-44	721	2 073	2	7	6	1	213	3	815
0517	356 145/2-28KW	235	101	-	-	-	2	15	-	5
0517	358 155/2-37KW	528	295	-	-	-	3	67	-	40
0517	359 144/0-26KW	561	1 059	-	1	2	1	204	-	93
0517	361 FW 278 S-55	290	769	-	5	1	4	102	7	378
0517	369 FWA 278 S-55	576	2 129	3	17	5	6	386	10	1 082
0517	377 146/0-29KW	203	583	-	1	-	1	96	-	83
0517	386 FW 138 S-37	597	1 849	1	8	4	2	200	4	417
0517	388 FWA 138 S-37	113	354	-	-	-	2	44	-	96
0517	390 FW 238 S-40	271	912	1	4	1	3	129	1	319
0517	392 FWA 238 S-40	92	292	-	3	-	2	56	-	169
0517	396 FW 135 S-33	648	2 129	-	4	2	1	235	4	326
0517	398 F 275 GTS-51	224	957	-	3	1	-	135	2	196
0517	399 FWA 283 S-88	87	401	-	6	-	3	86	9	337
0517	402 FWA 282 S-77	157	633	-	17	3	2	131	9	568
0517	406 F 255 GTS-37	139	449	-	1	-	-	60	-	58
0517	423 FWA 280S-63	53	203	-	1	1	2	52	-	224
0517	424 FWA 281 S-70	56	279	-	4	-	-	61	2	337
0517	426 F275 GTFS-51	140	682	-	1	-	-	19	2	43
0517	430 166/2 S-48KW	236	209	-	2	-	3	12	-	21
0517	433 F 255 GTS-40	149	603	-	3	-	1	91	1	50
0517	448 FW 135 S-35	203	466	-	1	-	-	86	-	63
0517	449 144/0 S-28KW	240	363	1	-	2	-	58	-	27
0517	453 FWA 178 S-57	440	1 348	3	8	2	10	239	8	1 000
0517	456 FWA 168 S-52	423	1 971	6	1	4	4	208	3	874
0517	458 FW 168 S-52	178	355	-	-	-	1	49	-	95
0517	459 FW 162 S-46	143	459	1	-	3	-	40	-	139
0517	460 FWA 162 S-46	159	836	4	2	2	3	90	1	403
0517	461 FWA 186 S-63	870	3 025	1	10	10	2	451	8	1 439
0517	470 146/0 S-33KW	312	635	-	-	-	-	61	-	23
0517	476 FW 158 S-43	87	288	1	-	-	-	29	-	43
0517	477 FWA 158 S-43	74	357	-	-	-	1	53	-	81
0517	482 FWA 192 S-68	81	226	-	2	-	-	43	1	136
0517	484 FWA 198 S-74	344	1 021	-	2	1	1	241	11	879
0517	488 FWA 382 S-85	39	108	-	4	-	-	25	4	215
0517	489 FWA 383 S-99	34	188	-	2	1	-	57	1	194
0517	494 FWA 192 S-70	87	203	1	-	-	-	43	1	119
0517	496 345/0 S-33KW	215	792	1	7	-	4	90	5	60
0517	497 360/0 S-44KW	257	1 164	1	4	-	3	109	2	44
0517	498 380/0 S-59KW	91	350	-	2	-	-	26	-	31
0517	499 380/2 S-59KW	743	2 835	4	35	3	-	382	30	651
0517	501 FWA 170 S-52	291	850	1	-	-	-	94	1	142
0517	503 365/2 S-48KW	188	991	-	4	1	2	68	-	105
0517	506 FWA 199 S-85	172	474	1	3	1	3	120	7	395
0517	507 FWA 385S-136	24	79	-	64	2	-	16	34	113
0517	508 FWA 382 S-92	26	114	-	7	-	-	28	4	252
0517	510 FWA 383S-107	45	170	-	8	1	-	49	6	219
0517	511 205/2-37KW	223	115	-	2	1	8	35	5	31
0517	514 206/2-44KW	864	295	-	6	1	27	80	1	66
0517	525 296/2-44KW	337	697	1	5	2	3	62	3	126
0517	527 297/2-55KW	923	1 607	4	8	2	3	187	6	203
0517	532 FWA 186 S-66	207	712	-	4	-	1	84	3	390
0517	533 FWA 178 S-60	102	307	1	3	1	2	45	4	178
0517	535 FWA 175 S-55	129	436	3	-	-	-	23	1	123
0517	538 395/2-87KW	82	300	-	15	-	-	78	13	133
0517	540 FWA 158 S-52	83	519	5	2	-	-	37	1	50
0517	545 FWA 198 S-81	103	196	-	-	1	2	44	3	244
0517	546 FWA 192 S-74	88	209	1	4	2	-	51	7	130
0517	547 FWA 199 S-88	124	350	-	17	1	-	88	17	394
0517	551 FWA 178 S-63	235	846	-	4	-	3	90	9	303
0517	552 FWA 186 S-68	88	225	-	3	-	1	36	1	119
0517	553 308/2-63KW	56	216	-	1	-	-	28	1	100
0517	554 309/2-70KW	120	362	-	8	-	-	39	2	197
0517	558 312/2-92KW	41	106	-	35	1	4	28	26	201
0517	559 510/2-77KW	108	297	-	2	-	1	37	2	77
0517	561 824/2-169KW	19	36	-	58	2	-	12	106	65
0517	562 818/2-140KW	27	82	-	29	2	1	22	50	138
0517	564 514/2-103KW	93	306	-	42	-	-	82	30	326
0517	565 512/2-92KW	218	654	-	21	1	2	144	22	491
0517	566 509/2-70KW	68	396	1	-	-	-	40	-	145
0517	571 515/2-110KW	104	373	-	41	1	-	61	37	299
0517	572 FWA 186 S-70	153	412	-	5	1	-	62	3	220
0517	581 297/2-59KW	169	281	1	2	-	2	31	1	42
	SONSTIGE	6 850	15 079	26	404	43	118	2 428	655	6 107
	UNBEKANNT	919	3 340	4	105	4	7	360	37	1 215
	ZUSAMMEN	43 913	129 071	100	1 692	175	317	17 631	1 468	37 282
FIAT (I)										
4001	206 400-28KW	105	291	-	7	-	-	44	2	71
	SONSTIGE	1 123	1 658	-	10	-	2	262	9	511
	UNBEKANNT	265	469	-	10	1	-	48	4	113
	ZUSAMMEN	1 493	2 418	-	27	1	2	354	15	695

Anmerkungen siehe Seite 218.




Nordrhein-Westfalen	Rheinland-Pfalz	Saarland	Sachsen	Sachsen-Anhalt	Schleswig-Holstein	Thüringen	Sonstige	Deutschland	Herstellersch.-Nr.	Typ-Schl.-Nr. und statistische Bezeichnung
10	11	12	13	14	15	16	17	18		
FENDT(AGCO) (D)										
200	87	7	1	6	70	5	-	2 200	0517	341 FWA 258 S-44
570	312	16	22	9	153	15	-	11 204	0517	343 F 231 GTS-26
361	242	18	9	8	180	7	-	4 666	0517	345 FW 258 S-44
4	301	2	-	-	3	1	-	669	0517	356 145/2-28KW
20	707	3	-	2	10	1	-	1 676	0517	358 155/2-37KW
118	191	9	2	2	21	5	-	2 269	0517	359 144/0-26KW
242	141	18	5	7	143	2	-	2 114	0517	361 FW 278 S-55
486	264	42	10	25	216	14	-	5 271	0517	369 FWA 278 S-55
72	64	6	1	1	37	4	-	1 152	0517	377 146/0-29KW
246	187	14	8	3	157	15	-	3 712	0517	386 FW 138 S-37
64	13	-	-	3	53	-	-	742	0517	388 FWA 138 S-37
151	95	10	6	2	103	6	-	2 014	0517	390 FW 238 S-40
56	18	-	2	2	20	3	-	715	0517	392 FWA 238 S-40
214	216	12	4	3	117	2	-	3 917	0517	396 FW 135 S-33
137	98	5	9	9	42	8	-	1 826	0517	398 F 275 GTS-51
149	41	5	6	12	130	10	-	1 283	0517	399 FWA 283 S-88
275	85	7	6	15	146	9	-	2 063	0517	402 FWA 282 S-77
51	49	2	-	2	6	1	-	818	0517	406 F 255 GTS-37
109	26	3	-	7	47	-	-	728	0517	423 FWA 280S-63
123	50	3	2	-	67	3	-	987	0517	424 FWA 281 S-70
11	15	2	1	2	1	-	-	919	0517	426 F275 GTF5-51
11	29	-	1	-	2	1	-	527	0517	430 166/2 S-48KW
44	82	1	-	-	14	2	-	1 041	0517	433 F 255 GTS-40
51	56	2	1	1	12	-	-	942	0517	448 FW 135 S-35
21	32	-	-	-	9	1	-	754	0517	449 144/0 S-28KW
488	171	10	1	7	240	2	-	3 977	0517	453 FWA 178 S-57
402	153	8	-	6	208	3	-	4 274	0517	456 FWA 168 S-52
86	35	1	-	-	71	-	-	871	0517	458 FW 168 S-52
80	38	2	1	-	53	1	-	960	0517	459 FW 162 S-46
195	47	1	-	-	97	-	-	1 840	0517	460 FWA 162 S-46
771	320	20	9	10	332	7	-	7 285	0517	461 FWA 186 S-63
21	24	2	-	-	9	-	-	1 087	0517	470 146/0 S-33KW
27	16	-	-	-	33	-	-	524	0517	476 FW 158 S-43
44	15	-	-	-	44	-	-	669	0517	477 FWA 158 S-43
68	38	1	1	2	36	-	-	635	0517	482 FWA 192 S-68
422	149	13	5	12	198	6	-	3 305	0517	484 FWA 198 S-74
74	14	3	-	2	59	-	-	547	0517	488 FWA 382 S-85
101	25	2	-	6	71	1	-	683	0517	489 FWA 383 S-99
60	23	-	-	-	18	1	-	556	0517	494 FWA 192 S-70
55	55	2	4	7	34	2	-	1 333	0517	496 345/0 S-33KW
53	70	2	12	4	17	3	-	1 745	0517	497 360/0 S-44KW
23	21	-	2	-	10	3	-	560	0517	498 380/0 S-59KW
300	203	14	61	34	100	40	-	5 435	0517	499 380/2 S-59KW
71	26	3	-	1	34	-	-	1 514	0517	501 FWA 170 S-52
54	26	2	3	12	27	-	1	1 484	0517	503 365/2 S-48KW
175	68	6	2	8	79	5	-	1 519	0517	506 FWA 199 S-85
36	16	4	36	47	36	57	-	564	0517	507 FWA 385S-136
90	12	2	3	5	38	-	-	581	0517	508 FWA 382 S-92
72	20	2	5	15	40	8	-	660	0517	510 FWA 383S-107
42	191	1	3	4	9	1	-	671	0517	511 205/2-37KW
33	733	6	9	7	12	1	-	2 141	0517	514 206/2-44KW
149	19	2	5	1	49	2	-	1 463	0517	525 296/2-44KW
279	95	8	9	2	54	6	-	3 396	0517	527 297/2-55KW
192	34	1	3	3	67	2	-	1 703	0517	532 FWA 186 S-66
86	20	-	-	3	32	1	-	785	0517	533 FWA 178 S-60
47	24	-	1	2	21	2	-	812	0517	535 FWA 175 S-55
42	39	2	23	28	22	29	-	806	0517	538 395/2-87KW
52	15	-	-	1	18	1	-	784	0517	540 FWA 158 S-52
103	44	2	3	5	48	1	-	799	0517	545 FWA 198 S-81
58	27	-	2	2	19	-	-	600	0517	546 FWA 192 S-74
174	47	4	17	16	66	10	-	1 325	0517	547 FWA 199 S-88
260	60	3	2	11	61	-	-	1 887	0517	551 FWA 178 S-63
76	14	-	1	2	24	1	-	591	0517	552 FWA 186 S-68
69	13	-	2	1	20	3	-	510	0517	553 308/2-63KW
88	24	-	5	4	26	2	-	877	0517	554 309/2-70KW
94	40	4	13	38	61	7	-	699	0517	558 312/2-92KW
45	20	1	4	-	16	4	-	614	0517	559 510/2-77KW
22	12	-	52	67	30	107	-	588	0517	561 824/2-169KW
43	14	-	40	26	60	33	-	567	0517	562 818/2-140KW
169	37	-	30	27	73	23	-	1 238	0517	564 514/2-103KW
327	75	5	35	16	87	10	-	2 108	0517	565 512/2-92KW
78	10	-	3	1	11	-	-	753	0517	566 509/2-70KW
162	61	5	48	67	108	37	-	1 404	0517	571 515/2-110KW
104	43	7	1	4	46	2	-	1 063	0517	572 FWA 186 S-70
59	21	1	1	-	9	4	-	624	0517	581 297/2-59KW
3 270	3 084	128	448	463	1 876	552	2	41 533		SONSTIGE
755	453	110	140	66	249	202	-	7 966		UNBEKANNT
20 581	15 443	1 212	1 908	1 594	9 775	2 572	6	284 740	ZUSAMMEN	
FIAT (I)										
209	70	12	6	1	13	3	-	834	4001	206 400-28KW
771	278	58	21	19	157	29	-	4 908		SONSTIGE
191	79	15	13	8	49	14	-	1 279		UNBEKANNT
1 171	427	85	40	28	219	46	-	7 021	ZUSAMMEN	

Übersicht 44 - Bestand an Ackerschleppern am 1. Januar 2002 nach Herstellern, Typen und Ländern (Fortsetzung)

Herstellerschl.-Nr.	Typ-Schl.-Nr. und statistische Bezeichnung	Baden-Württemberg	Bayern	Berlin	Brandenburg	Bremen	Hamburg	Hessen	Mecklenburg-Vorpommern	Niedersachsen
		1	2	3	4	5	6	7	8	9
FORD (B)										
5028	264 3000-35KW	70	161	-	3	-	2	68	3	77
	SONSTIGE	225	492	-	9	1	6	178	2	220
	UNBEKANNT	673	1 755	-	15	1	9	477	15	647
	ZUSAMMEN	968	2 408	-	27	2	17	723	20	944
FORD (USA)										
1005	232 FORD.DX.SP24	693	573	1	13	-	4	349	5	307
1005	236 FORD.SU.DX26	178	242	-	4	-	-	122	2	130
1005	260 2000-25KW	483	1 137	-	12	-	-	139	3	138
1005	262 3000-32KW	145	252	-	5	-	2	75	2	72
1005	264 3000-35KW	136	370	-	2	-	1	103	1	129
1005	266 2000 S-29KW	212	543	-	4	-	-	129	3	146
1005	267 4000-44KW	72	195	-	-	1	-	68	1	86
	SONSTIGE	346	813	-	5	2	2	229	7	376
	UNBEKANNT	215	444	-	21	1	4	98	8	182
	ZUSAMMEN	2 480	4 569	1	66	4	13	1 312	32	1 566
GUTBROD										
0162	253 S-9KW	136	187	33	10	13	48	115	4	51
0162	258 4200-14KW	78	164	7	8	2	10	67	4	54
	SONSTIGE	626	827	24	28	11	58	367	29	277
	UNBEKANNT	296	430	12	15	11	24	235	12	177
	ZUSAMMEN	1 136	1 608	76	61	37	140	784	49	559
HAKO-WERKE										
0333	212 TRAC-V 490-9	120	183	33	-	-	28	87	-	92
0333	216 TRAC 2000-13	68	119	18	2	2	8	76	-	67
0333	221 TRAC2300D-13	71	131	34	3	4	14	75	4	65
	SONSTIGE	185	310	68	3	10	30	121	6	148
	UNBEKANNT	486	1 020	193	85	32	81	352	91	449
	ZUSAMMEN	930	1 763	346	93	48	161	711	101	821
HOLDER,GRUNBACH										
6768	210 B 10-7KW	964	158	-	1	-	-	133	-	105
	SONSTIGE	47	12	-	-	-	-	6	-	2
	UNBEKANNT	53	22	-	2	-	-	19	-	30
	ZUSAMMEN	1 064	192	-	3	-	-	158	-	137
HOLDER,METZINGEN										
0221	201 B 12-9KW	1 635	226	-	5	-	1	249	8	193
0221	203 A 12-9KW	370	74	1	1	-	2	62	1	13
0221	206 AM 2-13KW	440	123	-	2	1	2	97	-	23
0221	207 AG 3-20KW	421	96	-	1	-	5	35	-	16
0221	208 AM 2-15KW	222	55	-	-	-	1	53	-	10
0221	216 A 30-18KW	198	49	-	-	-	3	55	-	11
0221	217 A 45-26KW	375	144	-	1	-	-	19	-	8
0221	226 A 45-31KW	535	133	-	-	-	5	47	1	12
0221	227 A 16-12KW	127	52	1	-	-	18	59	2	53
0221	228 A 30-21KW	208	47	-	-	1	10	66	-	20
0221	236 411-36KW	592	152	-	-	-	7	50	1	27
0221	245 411-37KW	464	55	1	-	-	4	30	-	7
	SONSTIGE	2 700	1 253	67	25	26	129	581	5	687
	UNBEKANNT	435	160	6	4	1	12	84	4	97
	ZUSAMMEN	8 722	2 619	76	39	29	200	1 487	22	1 177
IFA-AUTOMOBILW.										
7803	037 513054-A-92	1	4	-	120	-	-	-	137	3
	SONSTIGE	1	4	2	226	-	-	2	177	6
	UNBEKANNT	4	5	2	140	-	-	4	155	16
	ZUSAMMEN	6	13	4	486	-	-	6	469	25
IHC (USA)										
1013	201 D-215-10KW	1 895	1 275	-	36	-	-	827	4	356
1013	202 D-219-13KW	914	765	-	31	-	-	402	9	275
1013	204 DLD-2-13KW	307	176	-	3	-	-	48	2	93
1013	211 D-212-9KW	300	227	-	7	-	1	98	1	84
1013	217 D-322-15KW	1 611	2 225	-	84	-	5	652	11	776
1013	220 DED-3-18KW	174	234	-	7	1	1	77	-	125
1013	221 D-217-F-13KW	154	179	-	8	-	1	51	-	38
1013	224 D-326-18KW	3 068	4 616	1	196	3	10	1 540	54	1 764
1013	229 D-432-22KW	1 550	2 463	1	96	5	8	663	30	942
1013	231 D-439-26KW	734	1 679	-	65	2	5	455	20	683
1013	234 453 S-33KW	274	540	-	11	-	1	118	1	251
1013	242 423 S-29KW	855	1 079	-	18	2	4	214	8	494
1013	243 353 S-25KW	1 147	1 614	-	18	1	-	127	3	324

Anmerkungen siehe Seite 218.




Nordrhein-Westfalen	Rheinland-Pfalz	Saarland	Sachsen	Sachsen-Anhalt	Schleswig-Holstein	Thüringen	Sonstige	Deutschland	Herstellersch.-Nr.	Typ-Schl.-Nr. und statistische Bezeichnung
10	11	12	13	14	15	16	17	18		
FORD (B)										
70	26	5	5	3	23	6	-	522	5028	264 3000-35KW
254	69	11	9	5	57	16	-	1 554		SONSTIGE
562	221	36	28	22	208	34	-	4 703		UNBEKANNT
886	316	52	42	30	288	56	-	6 779	ZUSAMMEN	
FORD (USA)										
172	285	27	13	10	79	49	-	2 580	1005	232 FORD.DX.SP24
79	62	16	4	5	30	11	-	885	1005	236 FORD.SU.DX26
123	133	18	27	13	20	37	1	2 284	1005	260 2000-25KW
57	72	12	6	4	17	12	-	733	1005	262 3000-32KW
112	49	11	7	5	42	14	1	983	1005	264 3000-35KW
193	71	16	16	12	17	17	-	1 379	1005	266 2000 S-29KW
74	25	5	1	1	23	3	-	555	1005	267 4000-44KW
268	139	10	8	11	114	12	-	2 342		SONSTIGE
123	85	29	21	13	31	53	-	1 328		UNBEKANNT
1 201	921	144	103	74	373	208	2	13 069	ZUSAMMEN	
GUTBROD										
89	54	19	11	2	53	3	-	828	0162	253 S-9KW
56	45	13	22	10	29	6	-	575	0162	258 4200-14KW
414	276	122	68	33	194	20	3	3 377		SONSTIGE
195	362	55	27	13	89	11	2	1 966		UNBEKANNT
754	737	209	128	58	365	40	5	6 746	ZUSAMMEN	
HAKO-WERKE										
126	29	1	-	1	50	-	-	750	0333	212 TRAC-V 490-9
78	33	3	1	-	58	1	-	534	0333	216 TRAC 2000-13
94	24	1	2	1	94	4	1	622	0333	221 TRAC2300D-13
157	62	4	3	-	157	2	4	1 270		SONSTIGE
619	193	17	140	97	342	89	33	4 319		UNBEKANNT
1 074	341	26	146	99	701	96	38	7 495	ZUSAMMEN	
HOLDER,GRUNBACH										
207	130	15	1	3	7	10	-	1 734	6768	210 B 10-7KW
8	76	2	-	-	-	2	-	155		SONSTIGE
34	27	6	1	-	6	3	-	203		UNBEKANNT
249	233	23	2	3	13	15	-	2 092	ZUSAMMEN	
HOLDER,METZINGEN										
452	297	65	5	4	49	29	-	3 218	0221	201 B 12-9KW
52	505	24	4	1	2	2	-	1 114	0221	203 A 12-9KW
55	415	10	2	2	3	2	-	1 177	0221	206 AM 2-13KW
26	173	9	2	-	-	1	-	785	0221	207 AG 3-20KW
36	290	7	1	-	3	4	-	682	0221	208 AM 2-15KW
28	161	2	-	-	3	1	-	511	0221	216 A 30-18KW
16	123	1	1	-	1	1	-	691	0221	217 A 45-26KW
21	171	2	1	-	1	-	-	929	0221	226 A 45-31KW
74	146	4	1	-	16	1	-	554	0221	227 A 16-12KW
31	230	3	-	-	2	2	-	620	0221	228 A 30-21KW
30	191	2	1	-	8	-	-	1 061	0221	236 411-36KW
15	71	4	4	2	3	1	-	661	0221	245 411-37KW
1 000	917	95	61	25	253	34	1	7 859		SONSTIGE
181	218	28	3	9	39	13	-	1 294		UNBEKANNT
2 017	3 908	256	86	43	383	91	1	21 156	ZUSAMMEN	
IFA-AUTOMOBILW.										
1	-	-	154	71	-	98	-	589	7803	037 513054-A-92
5	-	-	377	201	1	238	-	1 240		SONSTIGE
6	2	-	314	178	6	186	-	1 018		UNBEKANNT
12	2	-	845	450	7	522	-	2 847	ZUSAMMEN	
IHC (USA)										
291	791	90	65	22	31	185	-	5 868	1013	201 D-215-10KW
237	344	50	46	22	37	130	-	3 264	1013	202 D-219-13KW
59	69	13	4	1	18	9	-	802	1013	204 DLD-2-13KW
56	109	13	12	6	14	14	-	942	1013	211 D-212-9KW
497	907	51	101	51	104	193	-	7 268	1013	217 D-322-15KW
74	61	4	4	2	14	8	-	786	1013	220 DED-3-18KW
36	57	9	7	3	11	19	-	573	1013	221 D-217-F-13KW
1 118	1 221	148	202	121	414	449	-	14 925	1013	224 D-326-18KW
553	602	71	125	82	252	228	1	7 672	1013	229 D-432-22KW
421	318	55	83	51	180	132	1	4 884	1013	231 D-439-26KW
197	128	10	14	6	67	15	-	1 633	1013	234 453 S-33KW
291	271	27	20	7	177	22	1	3 490	1013	242 423 S-29KW
242	194	33	24	11	38	23	-	3 799	1013	243 353 S-25KW

Übersicht 44 - Bestand an Ackerschleppern am 1. Januar 2002 nach Herstellern, Typen und Ländern (Fortsetzung)

Herstellersch.-Nr.	Typ-Schl.-Nr. und statistische Bezeichnung	Baden-Württemberg	Bayern	Berlin	Brandenburg	Bremen	Hamburg	Hessen	Mecklenburg-Vorpommern	Niedersachsen
		1	2	3	4	5	6	7	8	9
IHC (USA)										
1013	244 453-33KW	621	1 075	-	19	1	2	264	5	568
1013	245 353-25KW	2 518	3 513	1	55	4	3	983	26	1 314
1013	246 323-19KW	1 011	1 348	-	38	-	2	495	11	409
1013	247 423-29KW	2 125	2 991	1	95	5	9	1 024	30	1 871
1013	248 523-35KW	583	1 330	-	26	2	6	338	12	686
1013	252 523 S-35KW	232	668	-	9	3	-	135	4	248
1013	254 383 S-26KW	168	201	-	-	-	-	60	-	43
1013	255 383-26KW	704	1 295	-	13	1	-	292	3	336
1013	258 624-43KW	327	904	-	19	-	-	212	11	606
1013	260 624 S-43KW	468	864	-	15	3	4	258	10	481
1013	262 724 S-49KW	306	954	-	17	2	4	273	9	615
1013	263 724 AS-49KW	77	226	-	3	1	2	43	2	163
1013	266 553 S-38KW	201	449	-	12	1	2	155	3	283
1013	272 654 S-44KW	349	624	-	9	-	1	177	6	372
	SONSTIGE	446	1 113	1	13	-	8	154	11	450
	UNBEKANNT	481	617	2	126	2	6	155	55	519
	ZUSAMMEN	23 600	35 244	7	1 049	39	87	10 290	341	15 169
IVECO-MAGIRUS (D)										
7879	200 1089 L/A-T63	159	436	-	3	1	-	97	3	129
0091	204 F1L 612/4-8	444	376	-	7	-	-	247	3	313
0091	205 F1L514/2N-11	624	1 314	-	3	5	9	343	5	930
0091	217 D 25-15KW	144	265	-	13	1	1	123	2	122
0091	218 D 25 S-18KW	236	351	-	23	2	3	126	6	132
0091	219 D 25.1-15KW	139	204	-	15	-	-	63	1	102
0091	220 D 25.1S-18KW	218	369	-	25	1	1	137	7	166
0091	221 F2L612/5P-18	595	936	-	67	3	6	423	12	502
0091	222 F2L612/54-16	219	412	1	9	1	1	124	3	152
0091	223 F2L612/6N-15	1 285	1 909	-	69	3	6	675	10	581
0091	224 D 2505-15KW	586	676	-	32	1	-	311	3	319
0091	228 F2L 514/3-22	55	143	-	-	1	1	37	-	144
7963	228 TT2-74KW	77	238	-	6	-	-	93	3	137
0091	229 F2L 514/4-22	35	96	-	1	-	1	44	4	149
7963	230 D10ST-44KW	121	308	1	7	-	2	60	3	25
0091	231 D 4005-26KW	1 756	3 058	-	94	5	12	810	22	1 314
7963	231 D10ST-52KW	176	411	-	4	-	-	103	2	73
7963	232 TT2-63KW	36	213	-	1	1	-	63	-	74
0091	235 D 40.1-26KW	33	110	1	3	-	1	54	4	80
0091	236 D 40.1S-28KW	278	653	1	37	-	4	213	14	527
7963	236 TT3-74KW	73	222	-	4	-	1	42	2	140
0091	237 D 40.2-26KW	1 528	3 157	2	95	4	9	844	26	1 201
0091	239 D 15-10KW	1 820	1 709	-	76	7	13	1 166	8	874
7963	239 TT4-89KW	91	196	-	2	-	-	57	9	148
0091	241 D 3005-21KW	1 396	1 668	-	88	3	5	633	13	733
0091	242 D 25.2-15KW	1 446	2 047	1	82	2	2	692	11	965
0091	243 D 30 S-21KW	2 787	4 037	1	252	9	14	1 467	48	1 911
0091	245 D 5005-33KW	396	879	1	19	2	5	323	10	458
7963	246 D11ST-63KW	82	206	-	3	2	-	48	2	67
0091	247 D 6005-43KW	67	142	-	4	-	-	34	1	135
0091	252 D 5505-38KW	159	811	-	26	3	5	179	22	794
0091	257 D 4006-26KW	3 682	6 478	-	124	13	13	1 501	28	2 192
0091	258 D 2506-16KW	261	307	1	9	-	1	133	2	85
0091	259 D 3006-22KW	1 234	2 134	-	59	3	1	493	10	594
0091	260 D 5006-33KW	1 249	2 645	1	44	7	7	659	17	1 327
0091	261 D 6006-46KW	561	1 653	-	39	4	7	420	18	1 127
0091	266 D 5006 A-33	199	458	-	2	-	1	87	-	127
0091	267 D 6006 A-46	106	312	-	2	1	2	82	4	233
0091	270 D 5506A-S-38	216	479	1	2	-	-	134	-	159
0091	271 D 8006-59KW	45	149	-	1	1	-	29	2	113
0091	276 D 5506-S-38	1 070	2 324	-	27	5	4	508	14	936
0091	279 D 7006A-S-49	44	162	1	3	-	2	43	1	153
0091	281 D 7006-S-49	111	353	1	9	3	3	120	6	318
0091	298 D 4506-S-29	2 235	4 186	1	21	11	9	1 008	13	1 229
0091	299 D 4506A-S-29	202	416	-	-	-	1	78	-	48
0091	300 D 5006-35KW	118	195	-	9	-	1	52	2	133
0091	307 D 4006-S-26	1 903	3 497	-	18	5	4	1 170	1	717
0091	308 D 5006-S-35	294	719	-	9	2	1	146	4	295
0091	309 D 3006-S-22	661	654	1	10	1	2	221	1	141
0091	311 D 8006A-S-59	163	516	-	4	2	2	121	5	393
0091	312 D10006A-S-74	69	345	-	2	-	-	61	10	215
0091	319 D 8006-S-59	34	77	-	2	-	1	36	2	102
0091	326 D 7206-51KW	182	443	-	11	3	4	159	4	503
0091	327 D 5206-38KW	1 129	2 123	-	18	6	4	522	4	1 193
0091	328 D 6806-49KW	391	880	-	11	7	3	261	7	784
0091	329 D 5206 A-38	218	506	-	3	1	-	130	1	261
0091	330 D 6206-43KW	542	1 227	-	10	4	3	273	5	572
0091	331 D 6206 A-43	166	467	-	2	1	-	110	2	184
0091	332 D 6806 A-49	135	370	-	4	1	2	141	2	367
0091	333 D 7206 A-51	148	399	1	6	1	3	111	4	399
0091	336 INTR.2003A44	151	258	-	-	-	1	49	1	74
0091	337 D 6206-44KW	222	450	-	6	6	4	132	2	500
0091	338 D 6206 A-44	97	262	1	3	2	-	96	2	367
0091	339 D 6206-S-44	429	929	-	3	1	-	99	1	116
0091	340 D 5206-S-38	733	1 631	1	1	6	1	227	1	158
0091	341 D 5206 A-S38	212	616	1	3	-	1	112	-	94
0091	342 D 6206 A-S44	294	966	-	5	-	1	167	1	187
0091	348 DX110A-S-75	105	420	-	4	-	1	85	6	163

Anmerkungen siehe Seite 218.




Nordrhein-Westfalen	Rheinland-Pfalz	Saarland	Sachsen	Sachsen-Anhalt	Schleswig-Holstein	Thüringen	Sonstige	Deutschland	Herstellersch.-Nr.	Typ-Schl.-Nr. und statistische Bezeichnung
10	11	12	13	14	15	16	17	18		
IHC (USA)										
409	269	28	12	10	146	33	-	3 462	1013	244 453-33KW
1 196	922	100	64	51	192	85	-	11 027	1013	245 353-25KW
492	492	49	60	17	42	82	-	4 548	1013	246 323-19KW
1 323	1 126	89	103	69	621	120	-	11 602	1013	247 423-29KW
503	357	54	51	33	214	55	-	4 250	1013	248 523-35KW
172	122	21	9	6	82	14	-	1 725	1013	252 523 S-35KW
77	65	6	5	-	13	4	-	642	1013	254 383 S-26KW
336	274	25	15	8	37	30	-	3 369	1013	255 383-26KW
391	217	45	20	25	223	20	1	3 021	1013	258 624-43KW
250	245	34	16	17	212	19	1	2 897	1013	260 624 S-43KW
459	247	33	19	22	240	17	-	3 217	1013	262 724 S-49KW
79	30	6	1	2	52	6	-	693	1013	263 724 AS-49KW
206	149	14	12	7	102	10	-	1 606	1013	266 553 S-38KW
209	182	19	10	8	153	17	-	2 136	1013	272 654 S-44KW
334	277	21	16	21	204	16	-	3 085		SONSTIGE
418	280	130	174	100	125	204	-	3 394		UNBEKANNT
10 926	10 326	1 248	1 294	781	4 015	2 159	5	116 580	ZUSAMMEN	
IVECO-MAGIRUS (D)										
128	39	2	5	2	25	-	-	1 029	7879	200 1089 L/A-T63
332	227	9	3	6	40	23	-	2 030	0091	204 F1L 612/4-8
787	694	14	32	5	212	46	1	5 024	0091	205 F1L514/2N-11
87	142	5	19	4	24	32	-	984	0091	217 D 25-15KW
129	178	33	44	10	45	59	-	1 377	0091	218 D 25 S-18KW
73	153	7	9	-	14	20	-	800	0091	219 D 25.1-15KW
157	159	13	31	9	43	54	-	1 390	0091	220 D 25.1S-18KW
376	406	34	66	33	139	138	-	3 736	0091	221 F2L612/5P-18
141	159	10	16	5	31	37	-	1 321	0091	222 F2L612/54-16
625	949	50	71	35	153	152	-	6 573	0091	223 F2L612/6N-15
395	492	14	34	16	32	56	-	2 967	0091	224 D 2505-15KW
135	59	3	-	-	61	10	-	649	0091	228 F2L 514/3-22
74	39	1	7	4	60	3	-	742	7963	228 TT2-74KW
135	63	-	-	3	84	11	-	626	0091	229 F2L 514/4-22
51	27	3	13	2	14	1	-	638	7963	230 D10ST-44KW
1 091	972	59	121	44	198	187	-	9 743	0091	231 D 4005-26KW
118	38	3	4	5	15	2	-	954	7963	231 D10ST-52KW
169	35	5	1	2	25	-	-	625	7963	232 TT2-63KW
91	62	8	10	1	36	19	-	513	0091	235 D 40.1-26KW
404	235	13	38	24	157	64	-	2 662	0091	236 D 40.1S-28KW
240	41	3	7	3	34	3	-	815	7963	236 TT3-74KW
1 131	905	72	159	71	306	249	1	9 760	0091	237 D 40.2-26KW
1 023	960	114	83	26	127	191	-	8 197	0091	239 D 15-10KW
191	68	5	8	15	40	3	-	833	7963	239 TT4-89KW
627	568	21	97	37	106	140	-	6 135	0091	241 D 3005-21KW
1 033	906	36	80	38	152	176	1	7 670	0091	242 D 25.2-15KW
1 655	1 368	90	278	119	396	452	-	14 884	0091	243 D 30 S-21KW
375	294	38	23	20	124	61	-	3 028	0091	245 D 5005-33KW
61	40	2	5	2	10	1	-	531	7963	246 D11ST-63KW
123	42	8	2	3	41	3	-	607	0091	247 D 6005-43KW
470	254	14	30	26	264	55	-	3 112	0091	252 D 5505-38KW
1 917	1 567	99	217	61	374	209	-	18 475	0091	257 D 4006-26KW
145	439	6	10	3	10	22	-	1 434	0091	258 D 2506-16KW
575	522	26	93	28	80	111	1	5 964	0091	259 D 3006-22KW
987	746	88	100	46	287	106	-	8 316	0091	260 D 5006-33KW
891	478	47	38	35	356	51	1	5 726	0091	261 D 6006-46KW
117	49	4	2	1	36	10	-	1 093	0091	266 D 5006 A-33
139	56	10	8	6	49	1	-	1 011	0091	267 D 6006 A-46
167	83	10	7	6	39	11	-	1 314	0091	270 D 5506A-S-38
119	31	3	3	3	51	1	-	551	0091	271 D 8006-59KW
919	547	45	53	22	223	56	-	6 753	0091	276 D 5506-S-38
57	37	10	7	1	42	7	-	570	0091	279 D 7006A-S-49
261	143	13	7	8	125	9	-	1 490	0091	281 D 7006-S-49
1 309	874	55	55	14	276	69	-	11 365	0091	298 D 4506-S-29
139	27	1	2	-	10	2	-	926	0091	299 D 4506A-S-29
108	76	7	3	4	35	7	-	750	0091	300 D 5006-35KW
915	817	47	38	10	131	54	-	9 327	0091	307 D 4006-S-26
253	120	11	15	2	75	16	-	1 962	0091	308 D 5006-S-35
183	287	12	10	5	26	15	-	2 230	0091	309 D 3006-S-22
273	92	12	6	5	131	2	-	1 727	0091	311 D 8006A-S-59
157	34	10	-	2	123	2	-	1 030	0091	312 D10006A-S-74
175	37	1	-	3	46	1	-	517	0091	319 D 8006-S-59
395	222	9	6	6	164	4	-	2 115	0091	326 D 7206-51KW
1 135	602	40	20	9	299	36	-	7 140	0091	327 D 5206-38KW
662	293	29	10	11	208	10	-	3 567	0091	328 D 6806-49KW
268	74	10	7	3	44	9	-	1 535	0091	329 D 5206 A-38
537	292	12	17	11	143	14	-	3 662	0091	330 D 6206-43KW
184	72	11	7	-	20	10	-	1 236	0091	331 D 6206 A-43
270	88	21	10	8	61	12	-	1 492	0091	332 D 6806 A-49
267	109	9	9	4	95	13	-	1 578	0091	333 D 7206 A-51
62	43	2	2	-	19	2	-	664	0091	336 INTR.2003A44
405	177	9	2	2	115	10	-	2 042	0091	337 D 6206-44KW
231	62	4	1	6	50	9	-	1 193	0091	338 D 6206 A-44
228	139	14	4	-	34	1	-	1 998	0091	339 D 6206-S-44
362	188	13	9	2	54	6	-	3 393	0091	340 D 5206-S-38
198	47	5	3	-	17	1	-	1 310	0091	341 D 5206 A-S38
306	103	10	6	-	25	4	-	2 075	0091	342 D 6206 A-S44
184	70	9	11	9	69	5	-	1 141	0091	348 DX110A-S-75

Übersicht 44 - Bestand an Ackerschleppern am 1. Januar 2002 nach Herstellern, Typen und Ländern (Fortsetzung)

Herstellersch.-Nr.	Typ-Schl.-Nr. und statistische Bezeichnung	Baden-Württemberg	Bayern	Berlin	Brandenburg	Bremen	Hamburg	Hessen	Mecklenburg-Vorpommern	Niedersachsen
		1	2	3	4	5	6	7	8	9
IVECO-MAGIRUS (D)										
0091	354 DX90A-S-65KW	65	252	-	6	-	-	41	2	134
0091	358 DX85A-S-59KW	132	513	1	1	2	-	77	4	195
0091	360 D 68 06-S-49	130	238	-	-	-	-	30	1	68
0091	361 D 6806A-S-49	97	327	-	2	-	1	93	-	125
0091	362 D 72 06-S-51	118	219	-	-	-	-	34	2	110
0091	363 D 7206A-S-51	173	561	-	3	-	-	74	1	243
0091	364 INTR2004AS51	203	347	1	2	-	-	48	1	115
0091	601 D 1012-S-33	398	751	1	2	-	1	125	-	85
0091	609 D 1017 A-S55	215	492	-	-	-	-	113	4	328
0091	613 D 45 06-29KW	598	1 180	-	3	7	-	383	2	295
0091	615 D 1056-S-42	109	287	-	2	1	-	38	-	67
0091	619 D 1040 A-T66	316	896	-	4	-	5	135	1	434
0091	620 D 1037 A-T60	423	1 405	1	1	7	5	257	7	570
0091	621 D 1036 A-T55	128	427	-	2	-	2	53	1	163
0091	633 D 1057-S-46	148	350	-	-	1	-	39	1	115
0091	634 D 1057 A-S46	246	691	1	1	2	1	88	1	177
0091	636 D 1002-S-25	261	296	-	1	1	1	67	-	53
0091	638 D 1026 A-T74	83	258	-	4	-	1	73	3	272
0091	645 D 1023 A-T85	119	304	-	3	-	2	66	1	281
0091	648 D 1029A-T101	53	131	-	6	-	-	52	9	129
0091	652 D 1069 A-S51	70	155	1	-	1	-	47	-	186
0091	653 D 1070 A-S55	93	183	-	-	3	-	87	1	269
0091	656 D 1066/4-S40	135	201	-	-	1	-	53	-	100
0091	658 D 1067 A-T45	92	325	-	1	-	1	39	1	45
0091	660 D 1066-T-40	122	230	2	1	1	1	24	1	23
0091	662 D 1065/4-S34	317	484	-	9	2	4	95	-	77
0091	663 D1065/4A-S34	100	227	-	2	-	-	47	-	26
0091	673 D 1067A-T-44	120	487	2	4	-	-	39	-	60
0091	675 D1068/4A-S48	83	219	-	-	-	1	27	-	84
0091	678 D 1068 A-T48	432	1 243	-	1	1	3	152	-	165
0091	679 D 1038 A-T72	181	322	-	11	1	2	115	8	388
0091	681 D 1071 A-T51	288	654	-	3	-	-	82	2	142
0091	695 D 1063 A-T55	160	372	-	9	2	1	67	2	386
0091	698 D 1064 A-T60	261	678	1	9	2	-	108	1	384
0091	699 D 1103 A-T74	69	219	-	4	1	-	53	2	225
0091	702 D 1104 A-T88	94	230	-	40	-	-	56	20	265
0091	703 D 1105A-T105	49	154	-	71	3	1	34	63	159
0091	704 D 1074 A-T74	44	90	-	15	3	-	28	5	146
0091	705 D1074L/A-T74	114	270	-	11	-	1	100	17	181
0091	706 D1073L/A-T55	130	360	1	2	-	-	47	1	49
0091	707 D1064L/A-T66	93	224	-	7	1	3	40	3	51
0091	718 D1088L/A-T51	89	253	-	1	1	1	29	1	32
0091	720 D1073L/A-T57	135	405	-	2	-	-	59	-	37
	SONSTIGE	3 005	6 554	20	399	28	44	1 641	300	3 861
	UNBEKANNT	3 333	7 024	20	333	40	61	1 567	192	4 127
	ZUSAMMEN	50 296	99 046	72	2 534	266	337	25 929	1 103	45 383
KRAMER-WERKE										
0475	207 KLS 140-10KW	636	304	-	4	-	1	75	1	43
0475	210 KL 150-10KW	368	155	-	1	1	-	92	1	41
0475	211 KL 11PS-8KW	1 465	443	-	5	-	3	95	-	67
0475	213 KA 110-8KW	580	131	-	2	1	2	45	-	31
0475	214 KA 15-11KW	428	226	-	4	-	-	101	-	11
0475	215 K 15-11KW	635	221	-	-	-	1	66	-	15
0475	216 KL 12-8KW	377	157	-	1	-	-	49	-	50
0475	229 KL 200-16KW	528	313	-	7	-	-	118	-	50
0475	237 KL 130-10KW	549	116	-	2	-	2	47	2	21
0475	240 KL 200-13KW	715	448	-	9	-	-	140	1	76
0475	241 KL 250-18KW	217	261	-	2	1	1	68	2	58
0475	247 KL 300-21KW	870	994	-	21	-	1	263	2	181
0475	251 350 EXPORT24	274	277	-	-	-	2	81	1	31
0475	252 350 EXPS-24	487	301	-	4	-	-	39	-	11
0475	255 450 EXPS-31	210	172	-	2	-	1	43	-	27
	SONSTIGE	2 939	2 048	-	26	-	10	619	4	296
	UNBEKANNT	997	723	26	28	4	5	177	10	173
	ZUSAMMEN	12 275	7 290	26	118	7	29	2 118	24	1 182
LANDTECHNIK SCHOENE. (D)										
7809	201 504158-74KW	1	1	1	425	-	-	3	520	12
8998	201 504158-74KW	2	3	3	452	-	-	2	374	9
8998	203 504019-66KW	2	3	-	591	-	-	4	433	8
8998	212 504094-74KW	2	2	-	181	-	-	-	90	3
	SONSTIGE	4	5	2	654	-	1	3	252	6
	UNBEKANNT	43	91	3	800	1	5	36	665	56
	ZUSAMMEN	54	105	9	3 103	1	6	48	2 334	94
LANZ,AULENDORF										
0533	204 D 112-9KW	693	212	-	1	-	-	47	-	32
0533	229 D 117-13KW	386	147	-	2	-	-	26	1	6
0533	245 D 225-18KW	310	117	-	-	-	-	33	-	7
	SONSTIGE	2 510	1 170	-	10	-	-	182	-	51
	UNBEKANNT	963	500	-	15	-	1	69	2	61
	ZUSAMMEN	4 862	2 146	-	28	-	1	357	3	157

Anmerkungen siehe Seite 218.




Nordrhein-Westfalen	Rheinland-Pfalz	Saarland	Sachsen	Sachsen-Anhalt	Schleswig-Holstein	Thüringen	Sonstige	Deutschland	Herstellersch.-Nr.	Typ-Schl.-Nr. und statistische Bezeichnung
10	11	12	13	14	15	16	17	18		
IVECO-MAGIRUS (D)										
108	41	7	4	5	37	5	-	707	0091	354 DX90A-S-65KW
193	75	13	6	4	51	7	-	1 274	0091	358 DX85A-S-59KW
93	56	8	-	2	31	-	-	657	0091	360 D 68 06-S-49
128	51	6	-	1	41	1	-	873	0091	361 D 6806A-S-49
126	68	9	2	1	62	-	-	751	0091	362 D 72 06-S-51
198	100	3	5	-	64	1	-	1 426	0091	363 D 7206A-S-51
65	73	6	9	-	26	2	-	898	0091	364 INTR2004AS51
128	105	10	2	1	29	2	-	1 640	0091	601 D 1012-S-33
295	161	15	3	4	63	3	-	1 696	0091	609 D 1017 A-S55
228	254	11	4	-	72	8	-	3 045	0091	613 D 45 06-29KW
60	45	5	2	-	23	2	-	641	0091	615 D 1056-S-42
356	184	10	3	7	138	4	-	2 493	0091	619 D 1040 A-T66
497	241	27	3	1	171	2	-	3 618	0091	620 D 1037 A-T60
99	41	7	2	2	36	1	-	964	0091	621 D 1036 A-T55
104	61	3	3	-	32	1	-	858	0091	633 D 1057-S-46
242	92	6	5	1	27	2	-	1 583	0091	634 D 1057 A-S46
76	75	3	1	1	15	1	-	852	0091	636 D 1002-S-25
208	89	7	3	2	90	1	-	1 094	0091	638 D 1026 A-T74
238	95	16	5	4	107	4	-	1 245	0091	645 D 1023 A-T85
71	38	6	4	6	75	3	-	583	0091	648 D 1029A-T101
112	37	4	-	-	56	1	-	670	0091	652 D 1069 A-S51
238	74	5	3	-	92	-	-	1 048	0091	653 D 1070 A-S55
69	56	4	8	-	29	3	-	659	0091	656 D 1066/4-S40
85	26	3	-	-	15	-	-	633	0091	658 D 1067 A-T45
49	31	-	-	1	15	-	-	501	0091	660 D 1066-T40
99	58	3	10	4	35	4	-	1 201	0091	662 D 1065/4-S34
89	24	-	4	2	11	3	-	535	0091	663 D1065/4A-S34
82	18	1	9	2	13	3	-	840	0091	673 D 1067A-T44
128	31	7	-	-	14	-	-	594	0091	675 D1068/4A-S48
376	78	3	4	1	40	3	-	2 502	0091	678 D 1068 A-T48
377	130	11	9	14	113	10	-	1 692	0091	679 D 1038 A-T72
199	64	7	3	1	41	3	-	1 489	0091	681 D 1071 A-T51
285	71	1	12	3	118	3	-	1 492	0091	695 D 1063 A-T55
420	84	6	13	4	83	8	-	2 062	0091	698 D 1064 A-T60
189	59	1	1	6	56	5	-	890	0091	699 D 1103 A-T74
195	50	3	31	30	64	10	-	1 088	0091	702 D 1104 A-T88
95	52	5	44	91	61	39	-	921	0091	703 D 1105A-T105
115	22	-	17	10	38	5	-	538	0091	704 D 1074 A-T74
179	65	3	19	10	44	14	-	1 028	0091	705 D1074LA-T74
51	8	1	6	-	12	1	-	669	0091	706 D1073LA-T55
53	15	1	7	2	16	6	-	522	0091	707 D1064LA-T66
75	13	1	2	-	6	2	-	506	0091	718 D1088LA-T51
65	18	1	5	1	10	5	-	743	0091	720 D1073LA-T57
3 601	2 123	111	332	373	1 415	259	1	24 067		SONSTIGE
3 984	2 098	262	498	312	1 080	620	-	25 551		UNBEKANNT
42 650	27 467	2 035	3 197	1 815	11 617	4 213	6	317 966	ZUSAMMEN	
KRAMER-WERKE										
65	65	15	5	-	8	12	-	1 234	0475	207 KLS 140-10KW
111	58	3	8	-	3	11	-	853	0475	210 KL 150-10KW
141	114	3	7	-	9	4	-	2 356	0475	211 KL 11PS-8KW
66	28	4	1	1	3	4	-	899	0475	213 KA 110-8KW
35	66	18	4	-	2	9	-	904	0475	214 KA 15-11KW
48	45	1	1	1	2	3	-	1 039	0475	215 K 15-11KW
46	63	12	3	2	3	8	-	771	0475	216 KL 12-8KW
101	101	14	11	1	8	17	-	1 269	0475	229 KL 200-16KW
36	34	1	3	-	5	4	1	823	0475	237 KL 130-10KW
90	129	29	15	3	14	27	-	1 696	0475	240 KL 200-13KW
50	75	41	7	1	11	8	1	804	0475	241 KL 250-18KW
195	235	42	32	9	34	45	-	2 924	0475	247 KL 300-21KW
64	70	12	8	4	8	13	-	845	0475	251 350 EXPORT24
23	41	5	5	1	1	10	-	928	0475	252 350 EXP.S-24
24	48	9	8	-	-	7	-	551	0475	255 450 EXP.S-31
435	664	261	35	9	58	93	-	7 497		SONSTIGE
319	159	71	51	12	49	78	-	2 882		UNBEKANNT
1 849	1 995	541	204	44	218	353	2	28 275	ZUSAMMEN	
LANDTECHNIK SCHOENEB. (D)										
7	4	2	183	263	2	142	-	1 566	7809	201 504158-74KW
4	2	-	513	384	-	361	-	2 109	8998	201 504158-74KW
4	2	1	639	543	1	534	-	2 765	8998	203 504019-66KW
1	-	-	115	84	1	38	-	517	8998	212 504094-74KW
7	3	-	597	366	1	456	-	2 357		SONSTIGE
52	7	3	1 697	1 156	13	1 332	-	5 960		UNBEKANNT
75	18	6	3 744	2 796	18	2 863	-	15 274	ZUSAMMEN	
LANZ,AULENDORF										
47	114	7	1	2	8	4	-	1 168	0533	204 D 112-9KW
6	76	7	1	1	6	2	-	667	0533	229 D 117-13KW
4	44	1	4	-	2	3	-	525	0533	245 D 225-18KW
69	441	31	13	3	10	28	2	4 520		SONSTIGE
90	149	20	52	15	11	42	-	1 990		UNBEKANNT
216	824	66	71	21	37	79	2	8 870	ZUSAMMEN	

Übersicht 44 - Bestand an Ackerschleppern am 1. Januar 2002 nach Herstellern, Typen und Ländern (Fortsetzung)

Herstellerschl.-Nr.	Typ-Schl.-Nr. und statistische Bezeichnung	Baden-Württemberg	Bayern	Berlin	Brandenburg	Bremen	Hamburg	Hessen	Mecklenburg-Vorpommern	Niedersachsen
		1	2	3	4	5	6	7	8	9
LENINGRAD TRAK-W(SU)										
9317	200 525020-158KW	-	1	-	139	-	-	2	204	4
	UNBEKANNT	1	3	-	67	-	-	-	186	1
	ZUSAMMEN	1	4	-	206	-	-	2	390	5
LINDE-GUELDNER										
0282	203 A 2 KS-11KW	442	232	-	11	-	2	220	1	100
0282	209 AK-10KW	187	182	-	-	-	2	74	-	39
0282	212 AZK-10KW	216	142	-	-	1	-	41	-	14
0282	216 AF 15 C-13KW	142	220	1	-	-	-	33	-	23
0282	217 ADN-13KW	337	384	-	1	-	-	90	-	36
0282	221 A 3 KA-18KW	177	289	-	8	-	-	99	3	55
0282	238 G 40 S-26KW	120	290	-	3	-	1	64	2	106
0282	239 G 30-22KW	113	247	-	5	-	-	74	3	59
0282	240 G 30 S-22KW	266	348	1	5	-	1	72	2	118
0282	241 G 25-18KW	339	571	-	9	-	-	272	2	128
0282	242 G 25 S-18KW	212	255	-	4	1	-	83	1	61
0282	250 G 40-28KW	50	187	-	7	-	1	84	2	128
0282	251 G 40 S-28KW	158	411	-	5	-	1	60	1	132
0282	257 G 30-24KW	284	586	-	9	-	-	204	5	220
0282	258 G 30 S-24KW	442	459	-	8	2	-	100	2	139
0282	259 G 45-33KW	59	163	-	2	-	1	70	2	116
0282	261 G 45 S-33KW	213	362	-	3	-	1	90	-	107
0282	267 G 35-26KW	140	296	-	2	-	-	133	1	85
0282	270 G 35 S-26KW	243	338	-	-	-	-	55	2	60
	SONSTIGE	1 167	1 716	-	21	-	7	462	4	750
	UNBEKANNT	848	1 062	-	51	1	8	298	12	379
	ZUSAMMEN	6 155	8 740	2	154	5	25	2 678	45	2 855
MAN NUTZFAHRZEUGE (D)										
0031	215 2 F 1-10KW	574	609	-	4	-	1	181	2	112
0031	236 2 K 3-13KW	107	215	-	4	-	-	33	-	48
0031	238 4 P 1-26KW	148	296	-	-	-	-	50	-	55
	SONSTIGE	726	1 498	-	11	9	7	226	5	372
	UNBEKANNT	698	1 557	17	36	23	21	314	25	705
	ZUSAMMEN	2 253	4 175	17	55	32	29	804	32	1 292
MASSEY-FERGUSON (F)										
3023	202 MF-30-20KW	240	315	-	7	-	-	171	-	60
3023	204 MF 130-21KW	468	536	-	3	-	-	326	-	93
3023	205 MF 165-43KW	53	204	-	-	1	-	83	-	124
3023	207 MF 135-31KW	351	560	2	12	-	6	247	2	156
3023	208 MF 133-26KW	807	1 410	1	22	2	-	446	4	306
3023	211 MF 148-35KW	173	363	-	5	-	1	66	5	93
3023	212 MF 158-41KW	363	1 103	-	13	1	3	274	3	299
3023	215 MF 188-53KW	72	214	-	4	1	-	90	1	83
3023	216 MF 168-48KW	194	470	-	5	-	3	141	1	178
3023	222 MF 135-33KW	466	831	2	7	1	-	368	4	292
3023	224 MF 152-35KW	116	308	-	3	-	-	57	1	61
3023	229 MF 595 A-65	64	204	-	3	-	-	71	3	113
3023	238 MF 235-28KW	212	312	-	3	-	2	208	1	36
3023	239 MF 260-41KW	104	204	-	1	-	-	100	1	68
3023	241 MF 255-35KW	121	264	-	3	-	-	154	1	96
3023	251 B 90/4-74KW	78	123	-	17	-	2	45	16	149
3023	253 B 75/4-63KW	191	247	-	5	-	1	65	2	158
3023	257 B 95/4-74KW	66	159	-	10	1	1	40	6	101
	SONSTIGE	1 224	2 685	2	220	1	14	973	294	1 398
	UNBEKANNT	1 045	2 085	7	227	3	16	691	280	1 088
	ZUSAMMEN	6 408	12 597	14	570	11	50	4 616	625	4 952
MASSEY-FERGUSON (GB)										
2061	205 MF 165-43KW	181	373	2	3	1	2	141	4	152
2061	208 MF 135-33KW	169	325	-	3	-	-	94	3	63
2061	210 MF 155-40KW	163	611	-	5	-	-	130	1	129
2061	211 MF 133-26KW	409	768	-	6	1	1	212	4	131
2061	212 MF 135-33KW	333	590	1	7	-	1	182	4	164
2061	215 MF 133-28KW	767	1 812	-	14	-	4	486	2	224
2061	220 MF 135-31KW	531	821	1	2	1	3	335	-	279
2061	224 MF 362 A-46	126	227	-	5	-	-	46	2	52
2061	227 MF 390 TA-66	58	231	-	6	-	1	93	5	86
2061	229 FE35-SPEZ-27	426	1 183	-	9	1	8	420	6	403
2061	235 FE 35-27KW	229	448	-	4	-	2	128	1	187
2061	250 MF 65-40KW	69	355	-	5	1	1	67	6	162
	SONSTIGE	607	1 396	3	50	4	12	434	39	690
	UNBEKANNT	490	889	4	66	3	8	303	45	406
	ZUSAMMEN	4 558	10 029	11	185	12	43	3 071	122	3 128
MASSEY-FERGUSON (I)										
4064	202 MF 274 A-44	112	552	-	2	-	1	129	3	209
4064	209 MF 294 AS-55	81	198	-	2	-	1	79	1	99

Anmerkungen siehe Seite 218.




Nordrhein-Westfalen	Rheinland-Pfalz	Saarland	Sachsen	Sachsen-Anhalt	Schleswig-Holstein	Thüringen	Sonstige	Deutschland	Herstellersch.-Nr.	Typ-Schl.-Nr. und statistische Bezeichnung
10	11	12	13	14	15	16	17	18		
LENINGRAD TRAK-W(SU)										
1	2	-	135	145	-	109	-	742	9317	200 525020-158KW
-	1	-	61	84	2	76	-	482		UNBEKANNT
1	3	-	196	229	2	185	-	1 224	ZUSAMMEN	
LINDE-GUELDNER										
138	68	26	6	7	12	35	-	1 300	0282	203 A 2 KS-11KW
39	36	12	1	-	9	9	-	590	0282	209 AK-10KW
19	68	-	1	-	1	3	-	506	0282	212 AZK-10KW
23	54	2	2	-	1	5	-	506	0282	216 AF 15 C-13KW
27	135	7	1	1	10	3	-	1 032	0282	217 ADN-13KW
30	60	5	7	7	12	29	-	781	0282	221 A 3 KA-18KW
84	57	3	5	6	36	14	-	791	0282	238 G 40 S-26KW
48	36	6	2	7	8	16	-	624	0282	239 G 30-22KW
84	81	3	6	4	29	11	-	1 031	0282	240 G 30 S-22KW
123	91	16	12	10	18	42	-	1 633	0282	241 G 25-18KW
60	53	7	3	6	15	15	-	776	0282	242 G 25 S-18KW
78	22	1	4	7	12	14	-	597	0282	250 G 40-28KW
102	59	6	12	5	43	22	-	1 017	0282	251 G 40 S-28KW
130	95	13	5	10	25	46	1	1 633	0282	257 G 30-24KW
115	102	7	8	3	31	19	-	1 437	0282	258 G 30 S-24KW
66	38	6	7	2	15	11	-	558	0282	259 G 45-33KW
88	96	22	4	1	36	7	-	1 030	0282	261 G 45 S-33KW
73	76	11	2	6	17	10	-	852	0282	267 G 35-26KW
48	52	4	1	2	11	7	-	823	0282	270 G 35 S-26KW
462	366	54	17	25	147	48	2	5 248		SONSTIGE
362	352	83	56	35	109	178	-	3 834		UNBEKANNT
2 199	1 997	294	162	144	597	544	3	26 599	ZUSAMMEN	
MAN NUTZFAHRZEUGE (D)										
130	112	35	8	4	13	23	-	1 808	0031	215 2 F 1-10KW
40	59	8	3	3	8	12	-	540	0031	236 2 K 3-13KW
35	27	2	2	1	16	5	-	637	0031	238 4 P 1-26KW
298	203	41	10	13	99	43	-	3 561		SONSTIGE
621	322	57	73	76	183	90	-	4 818		UNBEKANNT
1 124	723	143	96	97	319	173	-	11 364	ZUSAMMEN	
MASSEY-FERGUSON (F)										
53	55	12	6	3	7	48	-	977	3023	202 MF-30-20KW
94	108	31	7	2	13	32	-	1 713	3023	204 MF 130-21KW
60	26	16	1	2	52	1	1	624	3023	205 MF 165-43KW
205	141	58	9	9	93	24	-	1 875	3023	207 MF 135-31KW
332	219	70	33	6	71	53	-	3 782	3023	208 MF 133-26KW
71	39	8	9	5	33	42	-	913	3023	211 MF 148-35KW
224	193	40	24	16	108	27	-	2 691	3023	212 MF 158-41KW
54	48	8	4	4	32	3	-	618	3023	215 MF 188-53KW
133	96	16	4	2	72	6	-	1 321	3023	216 MF 168-48KW
384	235	35	17	10	130	39	-	2 821	3023	222 MF 135-33KW
56	38	7	3	1	25	9	-	685	3023	224 MF 152-35KW
92	33	7	4	8	43	9	-	654	3023	229 MF 595 A-65
104	61	14	3	-	14	9	-	979	3023	238 MF 235-28KW
65	51	12	1	-	8	4	-	619	3023	239 MF 260-41KW
100	75	9	2	3	18	11	-	858	3023	241 MF 255-35KW
120	38	1	12	13	54	5	-	673	3023	251 B 90/4-74KW
96	47	-	2	5	58	5	-	882	3023	253 B 75/4-63KW
112	41	-	10	4	56	1	-	608	3023	257 B 95/4-74KW
1 301	679	77	175	199	664	232	-	10 138		SONSTIGE
874	470	118	226	196	544	342	-	8 212		UNBEKANNT
4 530	2 693	539	552	488	2 095	902	1	41 643	ZUSAMMEN	
MASSEY-FERGUSON (GB)										
111	67	16	6	5	81	11	-	1 156	2061	205 MF 165-43KW
86	46	13	5	2	25	9	1	844	2061	208 MF 135-33KW
81	80	41	15	4	66	30	-	1 356	2061	210 MF 155-40KW
146	103	27	8	9	41	30	-	1 896	2061	211 MF 133-26KW
189	126	18	15	2	53	22	-	1 707	2061	212 MF 135-33KW
286	210	50	29	7	74	42	-	4 007	2061	215 MF 133-28KW
251	182	39	5	3	148	12	1	2 614	2061	220 MF 135-31KW
61	28	-	5	4	17	5	-	578	2061	224 MF 362 A-46
76	55	5	5	10	67	5	-	703	2061	227 MF 390 TA-66
356	218	33	15	31	263	56	-	3 428	2061	229 FE35-SPEZ-27
172	58	6	8	8	109	21	-	1 381	2061	235 FE 35-27KW
75	28	6	5	5	105	7	-	897	2061	250 MF 65-40KW
516	263	28	35	47	313	48	1	4 486		SONSTIGE
407	204	52	60	61	211	99	-	3 308		UNBEKANNT
2 813	1 668	334	216	198	1 573	397	3	28 361	ZUSAMMEN	
MASSEY-FERGUSON (I)										
152	74	8	3	3	24	5	-	1 277	4064	202 MF 274 A-44
88	43	10	2	-	19	3	-	626	4064	209 MF 294 AS-55

Übersicht 44 - Bestand an Ackerschleppern am 1. Januar 2002 nach Herstellern, Typen und Ländern (Fortsetzung)

Herstellerschl.-Nr.	Typ-Schl.-Nr. und statistische Bezeichnung	Baden-Württemberg	Bayern	Berlin	Brandenburg	Bremen	Hamburg	Hessen	Mecklenburg-Vorpommern	Niedersachsen
		1	2	3	4	5	6	7	8	9
MASSEY-FERGUSON (I)										
4064	214 MF 274 S-S44	109	212	-	2	-	-	85	2	49
4064	215 MF 274AS-S44	153	420	-	-	-	2	155	1	124
4064	219 MF 284AS-S50	57	216	1	1	-	1	72	1	124
4064	221 MF 294AS-S55	158	511	-	4	-	1	231	2	246
4064	223 MF 254 S-S33	114	219	-	-	-	1	85	2	26
4064	225 MF 1014A-S70	77	196	-	6	-	1	140	5	162
	SONSTIGE	518	1 168	-	13	-	7	647	11	525
	UNBEKANNT	1 503	2 669	1	54	2	27	1 123	44	950
	ZUSAMMEN	2 882	6 361	2	84	2	42	2 746	72	2 514
MINSK TRAK-WERK (SU)										
9318	200 521011-41KW	-	3	2	1 003	-	-	2	479	10
9318	201 521046-59KW	-	4	3	408	-	-	3	259	1
9318	202 521054-59KW	2	3	6	807	-	-	3	651	14
9318	203 521062-41KW	-	1	5	1 094	-	-	1	894	9
9318	205 521038-40KW	-	4	-	301	-	-	1	180	3
	SONSTIGE	-	-	-	81	-	-	-	44	1
	UNBEKANNT	44	54	10	2 849	-	1	45	2 630	121
	ZUSAMMEN	46	69	26	6 543	-	1	55	5 137	159
NEW HOLLAND (GB)										
2135	230 618-A-81KW	58	168	-	11	1	1	45	14	143
	SONSTIGE	468	1 229	2	207	-	2	248	259	1 129
	UNBEKANNT	17	45	-	1	-	-	17	6	45
	ZUSAMMEN	543	1 442	2	219	1	3	310	279	1 317
NEW HOLLAND ITAL (I) 2)										
4117	200 45-66 DT-33	271	165	-	2	-	3	40	6	38
4117	204 70-90 DT-51	60	137	-	-	-	-	28	1	146
4117	205 80-90 DT-59	178	311	-	1	-	2	90	6	251
4134	223 69 FI-63KW	101	145	-	17	-	-	46	14	96
4074	226 780 DT-57KW	37	182	-	1	-	1	44	-	108
4074	240 540 DT S-40	76	196	-	1	-	-	32	-	84
4074	241 640-47KW	66	216	-	4	-	-	49	3	136
4074	242 640 DT-47KW	81	296	-	1	-	-	77	-	153
4074	249 680 DT-50KW	63	269	-	-	-	2	48	3	161
4074	287 70-90 DT-51	118	292	-	1	-	-	42	2	208
4074	289 80-90 DT-59	142	324	-	-	-	1	92	-	232
	SONSTIGE	3 448	5 705	2	142	4	13	1 422	207	2 968
	UNBEKANNT	983	1 223	-	35	-	2	297	21	620
	ZUSAMMEN	5 624	9 461	2	205	4	24	2 307	263	5 201
PORSCHIE-DIESEL										
0443	207 308-29KW	204	275	-	1	-	-	64	-	84
0443	208 108-11KW	2 469	1 958	1	25	2	4	917	5	392
0443	211 218-18KW	450	571	-	11	-	1	179	1	179
0443	227 217-15KW	498	445	-	10	-	1	166	2	66
0443	228 238-19KW	180	238	-	7	-	1	65	-	38
0443	230 219-22KW	309	506	-	8	1	-	101	3	58
0443	243 329-26KW	206	375	-	3	-	-	63	1	59
	SONSTIGE	1 710	1 735	1	11	1	4	380	2	411
	UNBEKANNT	439	562	5	20	2	6	152	2	266
	ZUSAMMEN	6 465	6 665	7	96	6	17	2 087	16	1 553
RENAULT (F)										
3004	203 R 7213-22KW	224	41	-	1	-	-	15	-	10
3004	224 R 7052-18KW	170	136	-	-	-	-	85	-	27
3004	237 R 7056-23KW	209	154	-	1	-	-	82	-	23
3004	259 R 7441-L-34	147	141	-	-	-	-	49	-	30
3004	260 R 7451-L-40	347	405	-	1	-	-	112	1	145
3004	261 R 7461-L-48	177	189	-	-	-	-	63	1	82
3004	262 R 7464-A-L48	138	208	-	4	-	-	59	1	155
3004	267 R 7624-A-L55	91	143	-	2	-	1	43	-	98
3004	813 R 7504-A-S55	68	152	-	-	-	1	63	-	83
	SONSTIGE	3 494	4 521	-	93	1	22	1 590	60	1 924
	UNBEKANNT	837	942	-	40	1	6	311	17	601
	ZUSAMMEN	5 902	7 032	-	142	2	30	2 472	80	3 178
RHEINSTAHL HANOMAG										
0019	201 R 12 KB-9KW	193	249	1	2	-	-	76	-	92
0019	208 R 19-14KW	209	307	-	2	-	1	67	-	135
0019	226 R 16 W-12KW	677	880	-	4	-	-	211	-	267
0019	241 PERF.400-24	189	436	-	10	-	1	116	1	304
0019	242 R 217-13KW	123	176	-	4	-	-	49	1	46
0019	243 R 219-14KW	186	342	-	1	2	1	91	2	148
0019	247 R 327-20KW	207	373	-	16	1	1	102	7	402
0019	259 PERF.300-18	148	354	-	4	1	-	111	4	181

Anmerkungen siehe Seite 218.




Nordrhein-Westfalen	Rheinland-Pfalz	Saarland	Sachsen	Sachsen-Anhalt	Schleswig-Holstein	Thüringen	Sonstige	Deutschland	Herstellersch.-Nr.	Typ-Schl.-Nr. und statistische Bezeichnung
10	11	12	13	14	15	16	17	18		
MASSEY-FERGUSON (I)										
56	50	8	-	1	28	-	-	602	4064	214 MF 274 S-S44
106	80	9	1	1	20	1	-	1 073	4064	215 MF 274AS-S44
72	43	5	-	1	41	2	-	637	4064	219 MF 284AS-S50
204	124	24	2	5	140	6	-	1 658	4064	221 MF 294AS-S55
47	36	1	2	-	18	2	-	553	4064	223 MF 254 S-S33
115	74	19	-	8	108	2	-	913	4064	225 MF 1014A-S70
488	303	31	16	13	257	17	-	4 014		SONSTIGE
871	604	87	12	28	441	48	-	8 464		UNBEKANNT
2 199	1 431	202	38	60	1 096	86	-	19 817	ZUSAMMEN	
MINSK TRAK-WERK (SU)										
2	3	-	962	684	-	725	-	3 875	9318	200 521011-41KW
-	-	-	547	299	-	274	-	1 798	9318	201 521046-59KW
-	1	-	849	648	3	646	-	3 633	9318	202 521054-59KW
1	1	-	928	741	5	594	-	4 274	9318	203 521062-41KW
-	1	-	517	277	-	407	-	1 691	9318	205 521038-40KW
-	-	-	7	22	-	6	-	161		SONSTIGE
52	42	8	3 076	2 613	15	1 943	-	13 503		UNBEKANNT
55	48	8	6 886	5 284	23	4 595	-	28 935	ZUSAMMEN	
NEW HOLLAND (GB)										
69	15	1	10	26	43	9	-	614	2135	230 618-A-81KW
893	103	6	216	204	355	122	-	5 443		SONSTIGE
20	4	-	7	3	5	1	-	171		UNBEKANNT
982	122	7	233	233	403	132	-	6 228	ZUSAMMEN	
NEW HOLLAND ITAL (I) 2)										
54	3	-	10	1	9	9	-	611	4117	200 45-66 DT-33
100	10	1	1	-	36	-	-	520	4117	204 70-90 DT-51
199	37	1	7	11	55	5	-	1 154	4117	205 80-90 DT-59
100	12	-	8	3	23	2	-	567	4134	223 69 FI-63KW
96	28	2	2	5	24	2	-	532	4074	226 780 DT-57KW
124	18	-	1	1	9	1	-	543	4074	240 540 DT S-40
161	31	13	5	1	61	-	-	746	4074	241 640-47KW
191	47	2	3	6	36	3	-	896	4074	242 640 DT-47KW
111	25	4	2	5	36	1	-	730	4074	249 680 DT-50KW
128	20	3	1	-	71	1	-	887	4074	287 70-90 DT-51
192	36	3	3	4	83	3	-	1 115	4074	289 80-90 DT-59
3 200	859	62	181	218	926	182	-	19 539		SONSTIGE
624	468	24	51	46	121	25	-	4 540		UNBEKANNT
5 280	1 594	115	275	301	1 490	234	-	32 380	ZUSAMMEN	
PORSCHE-DIESEL										
46	105	7	3	3	17	14	-	823	0443	207 308-29KW
378	498	111	29	9	50	84	-	6 932	0443	208 108-11KW
126	189	30	10	5	23	39	-	1 814	0443	211 218-18KW
98	144	15	9	3	9	32	-	1 498	0443	227 217-15KW
40	44	3	3	-	8	13	-	640	0443	228 238-19KW
61	89	18	9	2	26	20	1	1 212	0443	230 219-22KW
44	77	18	5	-	11	6	-	868	0443	243 329-26KW
331	419	36	16	7	67	45	-	5 176		SONSTIGE
251	150	45	17	14	71	65	-	2 067		UNBEKANNT
1 375	1 715	283	101	43	282	318	1	21 030	ZUSAMMEN	
RENAULT (F)										
21	329	2	-	-	-	1	-	644	3004	203 R 7213-22KW
26	73	2	1	1	6	1	-	528	3004	224 R 7052-18KW
18	76	3	6	1	5	8	-	586	3004	237 R 7056-23KW
74	48	-	1	-	10	1	-	501	3004	259 R 7441-L-34
272	123	3	1	4	31	3	-	1 448	3004	260 R 7451-L-40
130	67	8	2	4	21	4	-	748	3004	261 R 7461-L-48
148	52	2	-	-	35	6	-	808	3004	262 R 7464-A-L48
100	23	9	1	1	27	4	-	543	3004	267 R 7624-A-L55
63	38	1	1	-	29	1	-	500	3004	813 R 7504-A-S55
1 924	1 741	81	157	85	622	114	-	16 429		SONSTIGE
468	411	33	38	28	146	36	1	3 916		UNBEKANNT
3 244	2 981	144	208	124	932	179	1	26 651	ZUSAMMEN	
RHEINSTAHL HANOMAG										
85	39	5	-	1	14	3	-	760	0019	201 R 12 KB-9KW
107	68	5	3	2	17	5	-	928	0019	208 R 19-14KW
254	191	4	7	2	32	11	-	2 540	0019	226 R 16 W-12KW
147	70	1	3	9	28	22	-	1 337	0019	241 PERF.400-24
36	52	1	1	-	17	10	-	516	0019	242 R 217-13KW
84	99	5	7	2	24	14	-	1 008	0019	243 R 219-14KW
211	118	7	7	12	92	36	-	1 592	0019	247 R 327-20KW
150	64	11	5	3	20	24	-	1 080	0019	259 PERF.300-18

Übersicht 44 - Bestand an Ackerschleppern am 1. Januar 2002 nach Herstellern, Typen und Ländern (Fortsetzung)

Herstellerschl.-Nr.	Typ-Schl.-Nr. und statistische Bezeichnung	Baden-Württemberg	Bayern	Berlin	Brandenburg	Bremen	Hamburg	Hessen	Mecklenburg-Vorpommern	Niedersachsen
		1	2	3	4	5	6	7	8	9
RHEINSTAHL HANOMAG										
0019	267 BRILL.600-37	20	73	-	3	1	2	46	2	322
0019	278 PERF.301-18	318	421	-	6	-	1	219	1	174
0019	280 PERF.401-24	608	1 345	1	22	-	2	416	9	596
0019	283 GRAN500/1-29	73	238	-	6	1	-	102	2	235
0019	284 GRAN501-S-29	241	280	-	1	1	-	30	2	155
0019	285 PERF.401E-25	225	409	-	3	-	3	195	1	266
0019	286 PERF.401ES25	228	227	-	1	-	-	34	-	53
0019	289 GRAN.501-29	61	192	-	6	-	2	107	2	210
0019	290 GRAN.501E-35	54	145	-	6	-	2	138	4	338
0019	291 GRAN.501ES35	162	213	-	1	-	1	35	1	193
	SONSTIGE	1 117	2 095	3	38	3	21	654	20	2 396
	UNBEKANNT	280	490	3	24	2	6	173	11	727
	ZUSAMMEN	5 319	9 245	8	160	12	44	2 972	70	7 240
ROVER (GB)										
2060	228 TE-F-21KW	66	261	-	2	1	3	58	-	68
2060	229 FE35-SPEZ-28	127	473	-	-	-	-	132	-	134
	SONSTIGE	17	88	1	-	-	-	89	-	15
	UNBEKANNT	93	220	2	2	1	2	80	4	92
	ZUSAMMEN	303	1 042	3	4	2	5	359	4	309
SAME (I) 3)										
4041	207 DT-41KW	199	210	-	1	-	-	21	1	74
4041	210 FALCON DT-37	232	342	-	-	-	-	27	-	30
4115	216 EXPL70VDT-52	151	257	-	2	-	2	21	-	89
4115	217 EXPL90VDT-65	167	294	1	5	-	-	40	6	111
	SONSTIGE	2 965	4 009	6	215	7	10	575	125	1 373
	UNBEKANNT	2 323	3 240	1	141	2	7	450	58	951
	ZUSAMMEN	6 037	8 352	8	364	9	19	1 134	190	2 628
SCHLUETER,ANTON										
0547	233 SF 3300-25KW	52	379	-	-	-	-	22	1	28
0547	242 SF 3400-31KW	27	411	-	1	-	-	18	1	36
0547	344 SF 6900VS-92	76	362	-	3	2	2	42	2	124
0547	345 SF 6950VS110	44	209	-	2	-	-	23	6	69
0547	348 SF 4800VS-63	86	447	-	-	-	-	31	2	99
	SONSTIGE	846	4 001	-	8	1	4	233	7	428
	UNBEKANNT	704	2 883	-	13	2	5	213	18	488
	ZUSAMMEN	1 835	8 692	-	27	5	11	582	37	1 272
STEYR (A) 4)										
6003	217 545/1-33KW	116	325	-	1	-	-	31	1	21
6003	341 357.25/1-57	111	308	-	1	-	-	7	-	25
	SONSTIGE	2 494	4 855	2	68	1	7	310	51	612
	UNBEKANNT	248	592	-	19	-	4	37	18	108
	ZUSAMMEN	2 969	6 080	2	89	1	11	385	70	766
UZINA TRACTORUL (R)										
8200	211 R 450-33KW	13	96	-	3	-	-	94	2	82
8200	212 R 450-1-33KW	152	351	-	1	-	-	10	-	73
	SONSTIGE	314	792	1	296	-	-	101	122	122
	UNBEKANNT	86	327	-	56	-	-	18	50	41
	ZUSAMMEN	565	1 566	1	356	-	-	223	174	318
WAHL										
0545	213 W 12-11KW	545	2	-	1	-	-	1	-	1
	SONSTIGE	544	18	-	-	-	-	30	1	2
	UNBEKANNT	224	19	-	1	-	-	3	-	3
	ZUSAMMEN	1 313	39	-	2	-	-	34	1	6
ZETOR ZKL (CZ)										
8003	212 547027-33KW	1	3	4	585	-	-	1	457	6
8003	217 619254-33KW	-	1	1	156	-	-	-	66	2
	SONSTIGE	11	24	2	123	-	-	5	106	7
	UNBEKANNT	1 916	5 018	8	915	2	8	546	671	532
	ZUSAMMEN	1 928	5 046	15	1 779	2	8	552	1 300	547

1) Einschließlich IHC (D).- 2) Einschließlich Fiatgeotech, Fiat Trattori und New Holland Fiat.- 3) Einschließlich Lamborghini Trattori, Trattori Lamborghini und S + L + H.- 4) Einschließlich Daimler-Steyr-Puch.



Nordrhein-Westfalen	Rheinland-Pfalz	Saarland	Sachsen	Sachsen-Anhalt	Schleswig-Holstein	Thüringen	Sonstige	Deutschland	Herstellersch.-Nr.	Typ-Schl.-Nr. und statistische Bezeichnung
10	11	12	13	14	15	16	17	18		
RHEINSTAHL HANOMAG										
106	29	-	4	6	81	6	-	701	0019	267 BRILL.600-37
191	151	5	4	1	14	23	-	1 529	0019	278 PERF.301-18
392	288	11	9	14	72	49	1	3 835	0019	280 PERF.401-24
99	62	6	5	2	38	6	-	875	0019	283 GRAN500/1-29
75	27	1	1	3	16	4	1	838	0019	284 GRAN501-S-29
155	107	6	1	8	36	14	-	1 429	0019	285 PERF.401E-25
29	20	-	-	1	4	1	-	598	0019	286 PERF.401ES25
118	45	6	1	4	47	3	-	804	0019	289 GRAN.501-29
145	61	8	2	7	81	12	-	1 003	0019	290 GRAN.501E-35
66	28	2	5	4	34	4	-	749	0019	291 GRAN.501ES35
1 164	436	48	29	31	486	52	2	8 595		SONSTIGE
594	160	29	33	30	186	42	-	2 790		UNBEKANNT
4 208	2 115	161	127	142	1 339	341	4	33 507	ZUSAMMEN	
ROVER (GB)										
36	89	14	1	-	22	6	-	627	2060	228 TE-F-21KW
52	81	5	6	1	89	11	-	1 111	2060	229 FE35-SPEZ-28
24	24	2	3	-	10	-	-	273		SONSTIGE
71	46	19	5	6	37	10	-	690		UNBEKANNT
183	240	40	15	7	158	27	-	2 701	ZUSAMMEN	
SAME (I) 3)										
39	12	1	3	1	20	1	-	583	4041	207 DT-41KW
55	25	3	2	1	16	1	-	734	4041	210 FALCON DT-37
59	19	2	2	2	19	1	-	626	4115	216 EXPL70VDT-52
77	33	9	18	6	36	3	-	806	4115	217 EXPL90VDT-65
1 291	456	83	170	90	534	136	-	12 045		SONSTIGE
904	437	60	107	73	344	90	-	9 188		UNBEKANNT
2 425	982	158	302	173	969	232	-	23 982	ZUSAMMEN	
SCHLUETER,ANTON										
68	22	-	5	1	3	4	-	585	0547	233 SF 3300-25KW
48	14	2	2	2	14	3	-	579	0547	242 SF 3400-31KW
63	22	5	-	3	75	4	-	785	0547	344 SF 6900VS-92
50	15	3	1	7	72	4	-	505	0547	345 SF 6950VS110
101	10	4	-	2	19	-	-	801	0547	348 SF 4800VS-63
474	175	27	24	8	247	20	2	6 505		SONSTIGE
465	154	33	27	22	224	39	-	5 290		UNBEKANNT
1 269	412	74	59	45	654	74	2	15 050	ZUSAMMEN	
STEYR (A) 4)										
22	15	-	1	2	18	2	-	555	6003	217 545/1-33KW
56	29	2	4	-	19	1	-	563	6003	341 357.25/1-57
1 003	777	45	108	80	220	46	-	10 679		SONSTIGE
112	89	9	17	20	34	11	-	1 318		UNBEKANNT
1 193	910	56	130	102	291	60	-	13 115	ZUSAMMEN	
UZINA TRACTORUL (R)										
156	34	10	7	3	10	3	-	513	8200	211 R 450-33KW
55	8	1	6	1	26	3	-	687	8200	212 R 450-1-33KW
137	61	8	299	172	29	220	-	2 674		SONSTIGE
21	16	5	139	88	14	109	-	970		UNBEKANNT
369	119	24	451	264	79	335	-	4 844	ZUSAMMEN	
WAHL										
4	8	2	-	-	-	1	-	565	0545	213 W 12-11KW
2	9	-	-	-	-	1	-	610		SONSTIGE
7	9	-	2	-	2	2	-	272		UNBEKANNT
13	26	2	2	-	3	6	-	1 447	ZUSAMMEN	
ZETOR ZKL (CZ)										
3	1	-	490	390	1	403	-	2 345	8003	212 547027-33KW
1	-	-	199	105	-	157	-	688	8003	217 619254-33KW
5	6	-	237	123	1	269	-	919		SONSTIGE
616	604	47	1 411	840	249	947	-	14 330		UNBEKANNT
625	611	47	2 337	1 458	251	1 776	-	18 282	ZUSAMMEN	

Übersicht 45
Bestand an Übrigen Kraftfahrzeugen am 1. Januar 2002
nach Haltergruppen und Aufbauarten
(einschließlich der vorübergehend stillgelegten Fahrzeuge)

Haltergruppe	Insgesamt	Wohnmobile	Krankenkraftwagen	Bestattungswagen	Feuerwehrfahrzeuge	Müllwagen	Anerkannte Arbeitsmaschinen						Post-, Funk- u. Fernmeldefahrz.	Verkaufs- u. Ausstellungswagen	Werkstattwagen	Sonstige	
							Straßenreinigungsfahrz.	Ab-schlepp-u. Kranwagen	Bagger und Lader	für Erdarbeiten und Straßenbau	Beton-pumpen 1)	sonstige					zu-sammen
	1	2	3	4	5	6	7	8	9	10	11	12	13	14	15	16	17
Land- und Forstwirtschaft	4 405	146	8	6	57	13	183	49	837	250	1	1 366	2 686	47	288	296	858
Fischerei, Fischzucht	3	-	-	-	-	-	-	-	-	-	-	-	-	-	3	-	-
Bergbau, Gewinnung von Steinen und Erden	1 786	56	17	5	206	5	125	145	416	49	208	272	1 215	5	6	90	181
Verarbeitendes Gewerbe	15 292	1 360	293	336	2 217	172	138	1 152	272	101	76	1 672	3 411	780	2 526	1 520	2 677
Energie- und Wasserversorgung	3 857	26	15	1	96	40	38	59	102	12	-	1 308	1 519	97	14	1 330	719
Baugewerbe	13 572	714	11	63	73	81	474	2 224	2 816	1 603	737	2 145	9 999	233	50	1 332	1 016
Handel, Reparatur von Kraftfahrz. und Gebrauchsgütern	26 743	6 496	190	154	764	382	263	1 614	559	134	149	1 189	3 908	119	2 694	1 437	10 599
Gastgewerbe	645	135	10	1	14	4	1	4	6	3	-	6	20	18	300	13	130
Verkehr, Nachrichtenübermittlung	15 286	766	276	77	480	747	403	1 915	941	249	200	1 285	4 993	3 421	76	850	3 600
Kredit- und Versicherungsgewerbe	412	66	1	1	16	-	5	3	9	2	-	15	34	-	12	12	270
Grundt- und Wohnungswesen, Datenverarb., Forschung, Vermietung, Dienstleistungen dar. Mietfahrzeuge für Selbstfahrer	4 007	1 539	67	36	253	300	69	105	60	44	14	424	716	285	35	113	663
Öffentliche Verwaltung, Verteidigung, Sozialvers.	1 543	1 047	15	-	9	155	5	36	7	4	1	114	167	2	2	15	131
Erziehung, Unterricht	92 978	122	4 787	115	56 393	2 711	2 334	145	1 093	484	2	2 902	6 960	546	48	656	20 640
Gesundheits-, Veterinär- und Sozialwesen	8	4	-	1	-	-	-	1	-	-	-	1	2	-	-	-	1
Sonstige öffentliche und persönliche Dienstleistungen	4 579	510	2 484	36	61	14	20	2	1	4	-	37	64	11	5	4	1 390
Exterritoriale Organisationen und Körperschaften	102 880	7 208	7 756	4 048	12 172	10 760	4 297	4 752	2 352	1 951	728	11 527	25 607	3 947	2 501	4 389	24 492
Arbeitnehmer und Nichterwerbspersonen	33	1	1	3	15	1	2	-	-	-	-	3	5	1	-	1	5
Unbekannt	390 688	338 341	473	2 813	1 229	318	506	1 749	1 084	720	116	4 010	8 185	3 453	9 589	3 750	22 537
Insgesamt	1 438	579	33	14	131	57	46	20	53	141	1	74	335	2	15	11	261
Insgesamt	678 612	358 069	16 422	7 710	74 177	15 605	8 904	13 939	10 601	5 747	2 232	28 236	69 659	12 965	18 162	15 804	90 039

1) Betonpumpen nur, wenn sie nach Mitte 1970 zugelassen wurden.

Bestellen Sie jetzt!

**Bestand an Personenkraftwagen und Nutzkraftwagen
(ohne Traktoren) am 1. Januar 2002
nach Herstellern und Typen sowie Fahrzeugarten,
Haltergruppen und Ländern**

- Sonderheft 4 zur Reihe 2 -

**Wie bisher ist dieses Sonderheft als Broschüre
und auch als CD-ROM erhältlich.**

Eine Veröffentlichung im Internet ist zurzeit nicht vorgesehen.

Bezugsquelle: siehe Impressum

Übersicht 46
Bestand an Übrigen Kraftfahrzeugen am 1. Januar 2002
nach Aufbauarten, Altersgruppen, Ländern und zulässigem Gesamtgewicht
(einschließlich der vorübergehend stillgelegten Fahrzeuge)

Aufbauart Altersgruppe Land	Insgesamt	Mit zulässigem Ge-									
		bis 2000	2001 bis 3000	3001 bis 3500	3501 bis 4000	4001 bis 5000	5001 bis 6000	6001 bis 7000	7001 bis 7500	7501 bis 8000	8001 bis 9000
		1	2	3	4	5	6	7	8	9	10
nach Aufbauart											
Wohnmobile	358 069	891	170 969	135 805	19 944	18 754	5 534	1 373	3 756	30	218
Krankenkraftwagen	16 422	133	8 028	5 143	1 379	1 421	230	34	54	-	-
Bestattungswagen	7 710	966	6 649	84	4	5	2	-	-	-	-
Feuerwehrfahrzeuge	74 177	2 354	14 247	10 856	565	4 038	5 942	2 090	7 601	467	3 248
Müllwagen	15 605	13	66	82	10	101	44	18	111	3	17
Anerkannte Arbeitsmaschinen											
Straßenreinigungsfahrzeuge	8 904	260	325	1 561	1 603	377	298	62	245	12	164
Abschlepp- und Kranwagen	13 939	23	65	257	76	244	320	87	1 387	7	50
Bagger und Lader	10 601	88	43	78	124	291	757	478	670	254	745
f. Erdarbeiten und Straßenbau	5 747	512	572	751	173	208	307	133	235	27	160
Betonpumpen 1)	2 232	2	1	4	-	-	3	-	2	2	1
sonstige	28 236	827	3 356	2 568	569	2 612	1 903	1 579	4 722	106	408
Zusammen	69 659	1 712	4 362	5 219	2 545	3 732	3 588	2 339	7 261	408	1 528
Post-, Funk- und Fernmeldefahrz.	12 965	432	11 138	713	13	111	348	28	136	1	10
Verkaufs- und Ausstellungswagen	18 162	160	5 873	5 500	1 142	2 638	1 040	524	964	6	25
Werkstattwagen	15 804	649	8 518	2 943	151	963	789	312	881	10	65
Sonstige	90 039	6 673	27 926	9 066	1 840	7 984	6 322	1 747	13 785	247	1 085
Insgesamt	678 612	13 983	257 776	175 411	27 593	39 747	23 839	8 465	34 549	1 172	6 196
darunter Drei- und Mehrachsige	34 466	48	110	919	1 212	4 022	419	49	138	6	102
nach Altersgruppen											
bis 1 Jahr	49 482	761	8 907	19 695	4 491	3 711	1 203	346	2 239	110	284
2 - 4 Jahre	96 533	2 617	20 068	36 603	8 071	6 931	1 922	497	5 071	129	471
5 - 9 Jahre	157 943	3 869	53 810	48 025	6 924	7 815	4 470	1 628	7 452	231	1 308
10 - 14 Jahre	167 357	3 284	73 884	47 007	2 493	5 476	4 327	2 105	7 997	213	1 947
15 Jahre und mehr	207 297	3 452	101 107	24 081	5 614	15 814	11 917	3 889	11 790	489	2 186
nach Ländern											
Baden-Württemberg	98 133	1 636	42 033	26 835	3 520	5 220	2 630	1 172	4 670	159	637
Bayern	124 179	3 044	52 461	32 194	4 584	6 044	3 244	1 501	5 778	175	839
Berlin	20 290	419	8 900	4 904	575	1 176	804	226	686	13	67
Brandenburg	17 933	411	5 658	3 345	547	945	1 106	163	749	56	259
Bremen	5 179	73	2 015	1 397	220	316	146	64	203	5	48
Hamburg	14 561	502	6 806	3 512	483	860	392	120	530	9	73
Hessen	51 509	1 144	19 462	13 972	2 208	3 070	1 900	693	2 933	59	397
Mecklenburg-Vorpommern	10 714	211	3 346	1 758	329	574	874	155	499	44	181
Niedersachsen	73 783	1 264	25 915	21 356	3 489	4 707	2 293	1 231	4 197	92	753
Nordrhein-Westfalen	131 091	2 546	46 486	35 594	6 844	8 847	4 215	1 635	7 549	203	1 338
Rheinland-Pfalz	34 776	848	12 639	9 861	1 470	2 044	1 125	447	1 774	140	267
Saarland	7 861	179	2 824	2 113	288	459	234	132	463	9	116
Sachsen	21 901	635	6 746	3 918	609	1 129	1 541	246	1 161	62	346
Sachsen-Anhalt	14 045	308	3 952	2 320	375	750	1 256	134	753	43	276
Schleswig-Holstein	31 899	381	12 543	9 336	1 483	2 005	934	417	1 595	52	227
Thüringen	13 814	322	4 114	2 763	409	786	898	115	708	42	281
Sonstige	6 944	60	1 876	233	160	815	247	14	301	9	91

1) Betonpumpen nur, wenn sie nach Mitte 1970 zugelassen wurden.



samtgewicht in kg										Aufbauart Altersgruppe Land
9001 bis 10000	10001 bis 12000	12001 bis 14000	14001 bis 16000	16001 bis 18000	18001 bis 20000	20001 bis 22000	22001 bis 24000	24001 bis 26000	26001 und mehr	
12	13	14	15	16	17	18	19	20	21	
nach Aufbauart										
219	364	134	78	-	-	-	-	-	-	Wohnmobile
-	-	-	-	-	-	-	-	-	-	Krankenkraftwagen
-	-	-	-	-	-	-	-	-	-	Bestattungswagen
4 396	10 298	4 884	1 534	961	58	128	109	249	152	Feuerwehrfahrzeuge
28	93	83	255	2 857	81	206	2 534	8 930	73	Müllwagen
406	440	1 447	951	683	3	13	24	27	3	Anerkannte Arbeitsmaschinen
46	766	218	470	491	693	651	2 096	859	5 133	Straßenreinigungsfahrzeuge
606	1 592	1 765	821	803	471	289	660	21	45	Abschlepp- und Kranwagen
266	786	235	507	293	36	40	158	310	38	Bagger und Lader
2	12	58	156	570	49	19	105	777	469	f. Erdarbeiten und Straßenbau
654	1 555	1 129	1 257	1 845	129	282	738	1 326	671	Betonpumpen 1)
1 980	5 151	4 852	4 162	4 685	1 381	1 294	3 781	3 320	6 359	sonstige
7	21	2	5	-	-	-	-	-	-	Zusammen
37	116	42	54	41	-	-	-	-	-	Post-, Funk- und Fernmeldefahrz.
126	253	86	30	28	-	-	-	-	-	Verkaufs- und Ausstellungswagen
2 605	4 317	1 677	988	2 009	258	138	268	844	260	Werkstattwagen
9 398	20 613	11 760	7 106	10 581	1 778	1 766	6 692	13 343	6 844	Sonstige
215	765	215	528	201	389	1 128	4 202	13 112	6 686	Insgesamt
nach Altersgruppen										
443	957	998	674	888	186	94	264	2 241	990	bis 1 Jahr
1 099	1 965	1 765	1 082	1 939	268	229	679	3 357	1 770	2 - 4 Jahre
2 060	3 086	3 394	1 402	3 599	254	186	1 223	5 320	1 887	5 - 9 Jahre
1 405	4 251	2 291	932	2 908	174	186	3 163	1 892	1 422	10 - 14 Jahre
4 391	10 354	3 312	3 016	1 247	896	1 071	1 363	533	775	15 Jahre und mehr
nach Ländern										
786	2 516	1 230	823	1 069	85	167	689	1 463	793	Baden-Württemberg
1 134	3 654	2 141	1 337	1 553	242	322	988	1 875	1 069	Bayern
152	347	308	127	439	29	21	197	733	167	Berlin
566	1 280	528	285	554	151	100	375	529	326	Brandenburg
23	102	67	63	209	13	8	45	70	92	Bremen
70	189	174	151	198	9	18	90	248	127	Hamburg
422	1 241	711	473	642	59	130	421	1 123	449	Hessen
400	783	309	147	306	92	34	207	284	181	Mecklenburg-Vorpommern
665	1 803	1 196	706	980	171	184	692	1 368	721	Niedersachsen
1 267	3 047	1 981	1 361	2 142	179	358	1 407	2 680	1 412	Nordrhein-Westfalen
390	715	538	432	440	59	92	363	784	348	Rheinland-Pfalz
97	261	151	116	99	19	23	63	142	73	Saarland
791	1 341	668	362	698	187	74	336	667	384	Sachsen
569	937	417	250	419	132	64	306	521	263	Sachsen-Anhalt
261	638	461	203	373	64	81	252	395	198	Schleswig-Holstein
616	828	296	174	371	117	67	241	436	230	Thüringen
1 189	931	584	96	89	170	23	20	25	11	Sonstige

Übersicht 47
Bestand an Übrigen Kraftfahrzeugen am 1. Januar 2002
nach Zulassungsjahren und Ländern
(einschließlich der vorübergehend stillgelegten Fahrzeuge)

Jahr der ersten Zulassung	Baden- Württemberg	Bayern	Berlin	Brandenburg	Bremen	Hamburg	Hessen	Mecklenburg- Vorpommern	Nieder- sachsen
	1	2	3	4	5	6	7	8	9
2001	4 946	6 642	899	937	281	907	2 689	528	4 144
2000	4 914	6 376	971	828	263	722	2 583	537	3 949
1999	4 519	5 601	873	877	263	639	2 304	546	3 846
1998	4 142	5 446	723	750	271	661	2 329	526	3 536
1997	3 738	5 251	702	809	213	557	2 240	500	3 155
1996	3 828	5 237	860	822	205	594	2 377	504	3 192
1995	3 867	5 040	982	909	210	707	2 458	530	3 387
1994	3 629	5 143	994	1 040	209	682	2 322	617	3 162
1993	4 443	6 065	1 135	1 048	292	784	2 591	671	3 764
1992	5 783	7 706	1 725	1 439	331	990	3 217	845	4 495
1991	5 735	7 696	1 435	1 271	310	874	2 976	890	4 360
1990	5 155	6 495	1 078	817	275	768	2 564	388	3 529
1989	4 874	6 070	890	551	263	605	2 295	308	3 106
1988	4 162	5 098	805	551	186	587	2 003	289	2 833
1987	3 811	4 740	752	474	150	541	1 914	239	2 434
1986	3 703	4 207	685	440	159	495	1 639	233	2 269
1985	3 031	3 586	547	396	172	497	1 413	237	2 003
1984	2 857	3 117	516	406	124	390	1 429	216	1 818
1983	2 899	3 327	535	392	150	408	1 309	196	1 886
1982	2 681	2 883	475	354	115	410	1 188	225	1 659
1981	2 708	2 928	566	367	144	355	1 313	207	1 804
1980	2 343	2 658	443	354	138	328	1 145	180	1 667
1979	1 884	2 186	392	255	83	236	904	157	1 377
1978	1 455	1 686	260	247	72	174	611	146	1 021
1977	1 101	1 335	192	165	53	99	515	78	828
1976	861	1 070	154	193	43	76	518	114	591
1975	604	857	87	142	21	58	333	100	470
1974	593	713	66	155	29	40	334	120	448
1973	580	732	89	127	15	44	313	94	472
1972	523	634	88	123	25	46	307	90	378
1971	439	554	58	103	16	40	245	71	290
1970	352	436	49	87	12	25	172	59	253
1969	263	326	25	101	10	26	124	47	166
1968	231	304	37	76	7	29	109	39	173
1967	217	287	30	52	6	35	104	35	165
1966	184	266	31	48	7	19	98	32	158
1965	173	260	27	43	12	19	95	28	159
1964	188	245	28	45	7	22	72	26	141
1963	131	203	13	27	4	16	80	16	107
1962	100	112	11	17	7	11	44	7	83
sonstige unbekannt	425 61	576 85	45 17	72 23	20 6	34 11	196 37	35 8	461 44
Zusammen	98 133	124 179	20 290	17 933	5 179	14 561	51 509	10 714	73 783
Durchschnitts- alter in Jahren	11,9	11,6	11,3	11,4	11,2	11,0	11,5	11,2	11,4



Nordrhein- Westfalen	Rheinland- Pfalz	Saarland	Sachsen	Sachsen- Anhalt	Schleswig- Holstein	Thüringen	Sonstige	Deutschland	Jahr der ersten Zulassung
10	11	12	13	14	15	16	17	18	
7 100	2 029	374	1 167	728	1 669	727	86	35 853	2001
7 250	1 770	375	1 224	741	1 593	686	125	34 907	2000
6 626	1 710	369	1 187	824	1 614	753	30	32 581	1999
6 030	1 557	301	1 133	764	1 417	720	251	30 557	1998
5 784	1 426	287	1 077	766	1 370	680	416	28 971	1997
5 599	1 451	342	1 162	719	1 367	750	211	29 220	1996
5 539	1 345	342	1 171	756	1 367	833	620	30 063	1995
5 373	1 463	293	1 401	749	1 394	840	633	29 944	1994
6 325	1 643	328	1 509	969	1 644	872	263	34 346	1993
8 061	2 009	442	1 815	1 132	2 048	1 039	283	43 360	1992
7 843	2 059	446	1 632	1 004	2 017	1 012	75	41 635	1991
6 653	1 512	380	803	498	1 725	496	167	33 303	1990
6 043	1 554	364	523	308	1 464	346	131	29 695	1989
5 230	1 267	311	563	343	1 291	321	217	26 057	1988
4 696	1 194	283	393	254	1 120	266	331	23 592	1987
4 143	1 078	263	425	248	1 094	272	413	21 766	1986
3 593	1 019	255	436	267	940	255	398	19 045	1985
3 349	936	205	415	265	890	257	221	17 411	1984
3 539	975	261	334	249	865	254	465	18 044	1983
3 163	940	203	369	284	777	243	327	16 296	1982
3 334	947	210	389	261	772	275	363	16 943	1981
2 867	861	220	344	231	627	221	271	14 898	1980
2 352	720	166	293	201	559	185	223	12 173	1979
1 872	557	143	252	193	431	166	131	9 417	1978
1 360	440	86	189	137	302	114	102	7 096	1977
1 090	325	89	195	142	193	139	89	5 882	1976
809	245	71	151	105	154	97	13	4 317	1975
669	204	61	183	150	118	113	16	4 012	1974
717	226	61	139	101	120	102	25	3 957	1973
694	199	48	167	103	135	137	16	3 713	1972
535	165	44	139	93	101	120	4	3 017	1971
413	106	22	122	73	104	85	2	2 372	1970
272	100	17	104	76	72	104	2	1 835	1969
284	109	16	77	45	32	58	-	1 626	1968
236	87	22	84	57	48	62	4	1 531	1967
246	91	31	46	31	59	43	1	1 391	1966
244	80	12	53	38	49	45	5	1 342	1965
247	58	19	38	32	74	25	4	1 271	1964
210	55	17	43	23	43	25	3	1 016	1963
95	45	18	19	14	40	12	3	638	1962
525	182	55	104	58	185	47	3	3 023	sonstige
81	37	9	31	13	15	17	1	496	unbekannt
131 091	34 776	7 861	21 901	14 045	31 899	13 814	6 944	678 612	Zusammen
11,3	11,8	12,4	10,7	10,9	11,3	11,0	13,1	11,5	Durchschnitts- alter in Jahren

Übersicht 48
Bestand an Übrigen Kraftfahrzeugen am 1. Januar 2002
nach Zulassungsjahren und Aufbauarten
(einschließlich der vorübergehend stillgelegten Fahrzeuge)

Jahr der ersten Zulassung	Insge- samt	Wohn- mobile	Kranken- kraft- wagen	Bestat- tungs- wagen	Feuer- wehr- fahr- zeuge	Müll- wa- gen	Anerkannte Arbeitsmaschinen						Post-, Funk- u. Fern- melde- fahr- zeuge	Ver- kaufs- und Aus- stellungs- wagen	Werk- statt- wagen	Sons- tige	
							Straßen- reini- gungs- fahr- zeuge	Ab- schlepp- u. Kran- wa- gen	Bagger und Lader	für Erd- arbeiten und Straßen- bau	Beton- pum- pen 1)	sons- tige					zu- sam- men
							7	8	9	10	11	12					13
	1	2	3	4	5	6	7	8	9	10	11	12	13	14	15	16	17
2001	35 853	18 945	1 349	424	2 334	1 335	659	714	859	167	149	1 463	4 011	756	760	595	5 344
2000	34 907	18 050	1 249	439	2 147	1 189	654	892	841	169	193	1 618	4 367	568	752	1 025	5 121
1999	32 581	15 318	1 400	404	2 273	1 104	567	900	842	128	162	1 446	4 045	891	923	977	5 246
1998	30 557	14 063	1 258	428	2 601	873	555	764	664	170	136	1 348	3 637	694	990	1 237	4 776
1997	28 971	13 463	1 171	435	2 661	918	523	671	489	104	111	1 132	3 030	748	981	1 166	4 398
1996	29 220	13 593	1 107	427	2 803	925	604	676	538	150	151	1 209	3 328	595	1 026	1 481	3 935
1995	30 063	14 217	1 028	453	2 612	828	484	612	627	153	247	1 322	3 445	1 205	1 113	863	4 299
1994	29 944	14 512	815	377	2 745	998	458	656	686	160	224	1 466	3 650	138	1 107	835	4 767
1993	34 346	17 569	982	391	2 795	1 341	578	571	713	236	165	1 817	4 080	381	1 153	917	4 737
1992	43 360	22 649	1 310	487	2 857	1 617	508	738	675	424	199	2 134	4 678	1 175	1 536	1 206	5 845
1991	41 635	23 021	779	486	2 383	1 350	524	684	559	341	146	1 690	3 944	1 449	1 858	1 192	5 173
1990	33 303	19 441	713	257	2 771	798	414	635	401	275	84	1 303	3 112	455	788	732	4 236
1989	29 695	17 919	401	243	2 750	567	283	482	330	217	47	1 166	2 525	600	620	642	3 428
1988	26 057	14 648	351	263	2 734	395	305	377	222	259	31	1 057	2 251	981	566	618	3 250
1987	23 592	13 229	346	280	2 615	335	246	347	246	270	26	864	1 999	632	498	500	3 158
1986	21 766	12 527	211	208	2 408	289	162	309	240	242	13	736	1 702	404	450	406	3 161
1985	19 045	11 104	158	203	2 244	201	149	288	135	192	4	673	1 441	250	355	250	2 839
1984	17 411	10 437	149	190	2 323	117	123	301	125	188	22	549	1 308	210	314	222	2 141
1983	18 044	11 428	343	206	1 796	103	89	250	105	174	24	560	1 202	188	386	169	2 223
1982	16 296	10 283	202	169	1 968	73	117	210	82	171	9	477	1 066	265	344	137	1 789
1981	16 943	10 491	318	151	2 400	59	139	296	100	198	9	579	1 321	190	377	139	1 497
1980	14 898	8 798	394	140	2 201	40	115	359	156	212	23	544	1 409	26	267	98	1 525
1979	12 173	7 041	137	113	1 851	29	146	328	163	206	22	480	1 345	6	186	63	1 402
1978	9 417	5 492	14	99	1 591	22	86	251	108	148	14	371	978	7	146	50	1 018
1977	7 096	4 045	15	77	1 338	22	53	191	70	109	3	272	698	7	107	30	757
1976	5 882	2 894	20	44	1 453	12	38	178	66	79	3	261	625	12	94	30	698
1975	4 317	1 842	31	46	1 427	7	42	116	44	63	-	206	471	11	73	35	374
1974	4 012	1 442	20	41	1 516	12	58	111	55	68	-	203	495	7	41	17	421
1973	3 957	1 711	24	36	1 214	7	47	143	68	71	3	182	514	8	48	25	370
1972	3 713	1 511	13	44	1 271	5	28	140	61	65	4	167	465	10	40	20	334
1971	3 017	1 118	7	30	1 039	7	28	126	87	79	2	178	500	7	42	8	259
1970	2 372	840	10	27	851	3	24	105	55	52	3	138	377	10	31	20	203
1969	1 835	618	3	18	741	3	16	69	30	40	-	111	266	6	19	13	148
1968	1 626	605	6	19	658	2	15	26	15	24	-	69	149	11	11	13	152
1967	1 531	542	17	11	662	-	10	39	16	21	-	54	140	14	12	17	116
1966	1 391	424	4	10	647	3	10	49	25	16	-	45	145	8	13	12	125
1965	1 342	446	24	4	586	3	9	45	22	17	-	51	144	9	11	6	109
1964	1 271	415	6	3	579	1	8	33	22	15	-	47	125	9	15	6	112
1963	1 016	323	5	7	456	-	1	40	11	12	-	46	110	7	13	3	92
1962	638	156	5	3	296	-	3	48	10	16	-	38	115	7	9	7	40
sonstige unbekannt	3 023 496	605 294	25 2	16 1	1 555 25	9 3	18 8	152 17	30 8	37 9	- 3	136 28	373 73	7 1	73 14	15 7	345 76
Zusammen	678 612	358 069	16 422	7 710	74 177	15 605	8 904	13 939	10 601	5 747	2 232	28 236	69 659	12 965	18 162	15 804	90 039
Durchschnitts- alter in Jahren	11,5	11,6	8,0	10,5	16,0	7,5	9,2	11,9	9,3	14,8	7,4	11,1	10,9	9,1	10,0	8,5	10,5

1) Betonpumpen nur, wenn sie nach Mitte 1970 zugelassen wurden.

Neue Systematik der Wirtschaftszweige

Hinter der "Systematik der Wirtschaftszweige" verbirgt sich die Verschlüsselung des Berufs oder Gewerbes beruflich selbständiger Fahrzeughalter. Im Gegensatz zu den Inhalten anderer Systematiken, wie z.B. Angaben zur den Fahrzeug- und Aufbauarten oder zu Herstellern und Typen, sind die Informationen zum Wirtschaftszweig nicht in den Fahrzeugpapieren enthalten. Sie werden dennoch von den Zulassungsbehörden erhoben, dem Kraftfahrt-Bundesamt übermittelt und hier im Zentralen Fahrzeugregister aufgenommen. Somit ist es möglich, auch Statistiken in der Gliederung nach Wirtschaftszweigen zu erstellen. In den entsprechenden Tabellen und Übersichten werden die Wirtschaftszweige auch als Haltergruppen bezeichnet.


Die alte Systematik der Wirtschaftszweige des Kraftfahrt-Bundesamtes (KBA) basierte auf der entsprechenden Systematik des Statistischen Bundesamtes von 1973. Nachdem diese umgestellt und an europäische Normen angepasst wurde, ist auch die KBA-Systematik überarbeitet worden. Grundlage für diese neue Systematik ist nun die sehr umfangreiche Klassifikation der Wirtschaftszweige des Statistischen Bundesamtes von 1993. Aus dieser Klassifikation wurden die Abschnitte und Unterabschnitte komplett übernommen. Die weitere Untergliederung der KBA-Systematik wurde allerdings auf Punkte reduziert, die für den Bereich Straßenverkehr von Bedeutung sind. Somit ergab sich für die neue KBA-Systematik ein Verzeichnis mit insgesamt 77 Positionen.

Die Umstellung von der bisherigen auf die neue Systematik der Wirtschaftszweige erfolgte zum 1. Juli 2001. Folgende Positionen werden dann ausgewiesen:

- Verarbeitendes Gewerbe
 - Energie- und Wasserversorgung
 - Baugewerbe
 - Handel; Instandhaltung und Reparatur von Kraftfahrzeugen und Gebrauchsgütern
 - Gastgewerbe
 - Verkehr und Nachrichtenübermittlung
 - Kredit- und Versicherungsgewerbe
 - Grundstücks- und Wohnungswesen; Datenverarbeitung; Forschung und Entwicklung; Vermietung beweglicher Sachen (ausgenommen Kraftfahrzeuge); Erbringung von Dienstleistungen für Unternehmen
 - Vermietung von Kraftfahrzeugen ohne Gestellung eines Fahrers
 - Öffentliche Verwaltung; Verteidigung; Sozialversicherung
 - Erziehung und Unterricht
 - Gesundheits-, Veterinär- und Sozialwesen
 - Erbringung von sonstigen öffentlichen und persönlichen Dienstleistungen
 - Exterritoriale Organisationen und Körperschaften
- Für die Punkte Fischerei- und Fischzucht, Gastgewerbe, Kredit- und Versicherungsgewerbe, Erziehung und Unterricht sowie Exterritoriale Organisationen und Körperschaften gibt es im Verzeichnis der Wirtschaftszweige keine weiteren Unterteilungen. Die restlichen der oben genannten Positionen sind in unterschiedlicher Tiefe weiter untergliedert. Amtliche Statistiken werden in der feineren Gliederung zwar nicht erstellt. Dennoch ist es möglich, im Rahmen von Auftragsstatistiken gegen Kostenerstattung auch Auswertungen nach allen Positionen des KBA-Verzeichnisses der Wirtschaftszweige zu erhalten. Nähere Informationen zu entsprechenden Auswertungen, zur neuen Systematik oder allgemein zur Schlüsselung der Wirtschaftszweige können jederzeit im Kraftfahrt-Bundesamt erfragt werden.
- Land- und Forstwirtschaft
 - Fischerei und Fischzucht
 - Bergbau und Gewinnung von Steinen und Erden

Übersicht 49
Bestand an Kraftfahrzeuganhängern insgesamt am 1. Januar 2002
nach Zulassungsjahren und Ländern
(einschließlich der vorübergehend stillgelegten Fahrzeuge)

Jahr der ersten Zulassung	Baden- Württemberg	Bayern	Berlin	Brandenburg	Bremen	Hamburg	Hessen	Mecklenburg- Vorpommern	Nieder- sachsen
	1	2	3	4	5	6	7	8	9
2001	31 970	45 337	2 818	6 857	1 628	2 974	15 656	5 759	32 344
2000	35 184	47 562	3 255	7 680	1 627	3 527	16 647	6 009	34 700
1999	33 215	46 994	2 950	7 175	1 691	3 268	15 976	5 791	34 629
1998	31 037	43 893	2 903	7 402	1 524	3 295	14 831	5 007	31 725
1997	30 325	42 588	2 930	6 443	1 363	3 096	14 627	4 600	30 438
1996	30 142	41 516	2 718	5 989	1 277	3 414	14 349	4 274	29 078
1995	31 456	42 202	2 891	6 087	1 508	3 530	15 148	4 205	29 675
1994	35 743	47 445	3 348	6 357	1 400	5 203	17 781	4 332	31 216
1993	30 312	42 637	3 188	5 900	1 270	3 028	14 664	4 037	28 623
1992	29 824	40 894	3 375	6 207	1 229	2 410	14 135	4 445	27 100
1991	28 001	38 824	3 158	6 352	1 478	2 485	13 799	3 987	26 306
1990	25 952	33 953	3 854	13 772	1 241	2 143	11 992	6 918	22 637
1989	23 894	30 581	4 586	16 542	1 005	1 724	10 535	10 771	20 346
1988	22 676	28 173	3 959	14 565	1 035	1 572	9 936	9 261	18 650
1987	21 304	27 153	3 418	13 845	816	1 396	9 389	8 523	17 053
1986	20 361	25 244	3 776	13 878	730	1 213	8 845	7 705	15 815
1985	18 936	23 101	3 230	11 765	611	1 159	7 937	6 742	15 195
1984	20 355	23 697	2 687	10 082	697	1 170	8 329	5 621	16 016
1983	20 299	22 460	2 269	7 579	620	1 079	7 985	4 963	15 986
1982	19 486	20 135	1 976	6 029	641	1 071	7 359	4 162	14 824
1981	19 148	19 730	1 751	4 709	677	1 031	7 361	3 222	15 384
1980	20 315	19 329	1 758	5 136	789	1 109	7 409	2 809	16 394
1979	18 265	16 575	1 439	5 342	702	1 023	6 334	2 985	14 675
1978	15 311	13 682	1 295	5 204	589	922	5 324	2 692	12 769
1977	12 660	11 304	1 176	4 371	535	773	4 473	2 156	10 907
1976	10 353	9 273	861	3 596	423	666	3 802	1 830	9 030
1975	8 893	8 014	774	2 937	420	538	3 136	1 548	7 803
1974	7 929	6 920	695	2 653	447	494	2 852	1 347	6 764
1973	7 614	6 813	599	2 243	371	456	2 959	1 082	6 702
1972	6 841	6 204	556	1 925	323	447	2 640	844	6 064
1971	5 776	5 200	436	1 411	337	364	2 304	632	5 185
1970	4 926	4 149	334	1 033	215	293	1 796	486	4 194
1969	3 785	3 354	273	748	157	218	1 424	306	3 426
1968	2 990	2 560	196	551	143	179	1 204	249	2 470
1967	2 532	2 267	162	478	120	162	973	194	2 309
1966	2 391	2 049	139	356	93	129	944	143	2 061
1965	2 325	1 951	122	282	74	116	877	129	1 964
1964	1 964	1 732	90	240	55	105	749	101	1 587
1963	1 855	1 487	88	206	59	95	637	93	1 395
1962	1 908	1 510	87	173	53	83	627	74	1 345
sonstige unbekannt	11 514 453	8 778 706	696 104	1 361 287	246 19	380 24	3 196 258	417 150	7 290 462
Zusammen	710 220	867 976	76 920	225 748	30 238	58 364	311 199	140 601	632 536
Durchschnitts- alter in Jahren	13,3	11,8	12,9	14,0	12,5	11,0	12,2	13,0	12,6




Nordrhein-Westfalen	Rheinland-Pfalz	Saarland	Sachsen	Sachsen-Anhalt	Schleswig-Holstein	Thüringen	Sonstige	Deutschland	Jahr der ersten Zulassung
10	11	12	13	14	15	16	17	18	
45 515	13 332	3 459	7 860	5 220	10 438	5 224	121	236 512	2001
49 273	14 164	3 802	8 414	5 830	11 460	5 427	91	254 652	2000
48 214	13 770	3 654	7 990	5 698	11 401	5 355	91	247 862	1999
44 882	12 349	3 235	7 008	5 104	10 405	4 647	63	229 310	1998
42 418	12 412	3 221	6 526	4 653	10 171	4 202	66	220 079	1997
41 105	12 191	3 031	6 357	4 673	10 284	4 074	61	214 533	1996
42 203	12 664	3 079	6 965	4 828	10 373	4 140	54	221 008	1995
44 122	13 135	3 250	7 634	5 201	11 551	4 592	48	242 358	1994
40 168	11 744	2 716	7 372	4 870	10 009	4 342	44	214 924	1993
39 485	11 282	2 886	8 172	5 417	8 799	4 888	81	210 629	1992
38 731	10 766	2 720	8 063	5 439	8 623	4 561	25	203 318	1991
33 578	9 253	2 597	13 584	9 815	7 313	8 153	51	206 806	1990
29 877	8 372	2 092	20 292	12 603	6 592	12 401	39	212 252	1989
27 387	7 954	1 945	18 673	11 505	5 909	11 380	120	194 700	1988
25 210	7 641	1 961	18 221	10 751	5 557	10 271	41	182 550	1987
23 300	7 392	1 853	17 279	10 704	4 904	9 445	42	172 486	1986
22 144	6 923	1 780	15 408	9 372	4 904	8 790	27	158 024	1985
22 704	7 150	1 925	13 001	7 386	5 003	7 375	86	153 284	1984
22 470	7 057	1 807	8 912	6 000	5 158	6 075	134	140 853	1983
20 467	6 535	1 750	7 533	4 991	4 793	4 716	63	126 531	1982
20 898	6 566	1 645	6 371	3 718	4 903	3 608	57	120 779	1981
22 072	6 899	1 782	7 037	3 595	5 221	3 417	79	125 150	1980
19 716	6 103	1 556	7 110	3 367	4 757	3 541	65	113 555	1979
17 683	5 238	1 345	6 799	3 575	4 277	3 078	76	99 859	1978
15 003	4 295	1 097	5 712	2 857	3 710	2 480	91	83 600	1977
12 630	3 484	950	5 068	2 478	3 034	2 054	262	69 794	1976
11 020	3 067	878	4 569	2 167	2 623	1 882	119	60 388	1975
9 221	2 623	700	3 813	2 025	2 252	1 643	92	52 470	1974
9 515	2 783	726	3 170	1 572	2 091	1 370	22	50 088	1973
9 000	2 523	616	2 627	1 335	1 965	1 062	86	45 058	1972
7 441	2 033	537	2 048	1 121	1 593	880	125	37 423	1971
6 324	1 745	399	1 461	895	1 288	631	41	30 210	1970
4 867	1 269	333	1 080	587	968	458	112	23 365	1969
3 746	1 066	243	785	400	763	334	44	17 923	1968
3 206	995	222	660	329	709	264	17	15 599	1967
3 031	927	217	505	254	643	206	47	14 135	1966
2 838	820	173	401	197	583	182	34	13 068	1965
2 398	787	146	335	148	523	116	90	11 166	1964
2 007	657	125	311	135	427	114	108	9 799	1963
1 949	625	128	211	114	435	103	205	9 630	1962
11 140	3 490	447	2 351	765	1 914	687	69	54 741	sonstige
807	194	62	422	300	350	204	3	4 805	unbekannt
899 765	264 275	67 090	278 110	171 994	208 676	158 372	3 192	5 105 276	Zusammen
12,6	12,7	12,4	14,7	13,8	12,3	13,7	21,8	12,8	Durchschnittsalter in Jahren

Übersicht 50
Bestand an Kraftfahrzeuganhängern am 1. Januar 2002
nach Herstellern und Ländern
(einschließlich der vorübergehend stillgelegten Fahrzeuge)

Hersteller Kurzbezeichnung für Fahrzeug-Brief und -Schein	Baden- Württemberg	Bayern	Berlin	Brandenburg	Bremen	Hamburg	Hessen	Mecklenburg- Vorpommern	Nieder- sachsen
	1	2	3	4	5	6	7	8	9
KRAFTFAHRZEUGANHÄNGER INSGESAMT									
ABI (GB)	192	164	30	34	3	21	83	8	126
ABL	1 055	822	104	245	77	131	1 147	446	3 224
ACKERMANN FRUEHAUF 1)	1 538	2 388	432	905	259	477	1 088	438	2 372
ADRIA MOBIL (SLO) 2)	1 395	2 033	188	258	112	234	814	173	1 591
AGADOS (CZ)	358	1 018	21	118	108	24	252	352	1 803
ALF 3)	530	875	367	206	14	85	1 789	111	2 062
ANSCHAU	250	151	7	5	4	11	241	-	78
ARANDT	1	10	3	946	-	-	7	11	7
ARCO-TRAILER	61	166	459	481	7	31	64	137	265
ARNSTADT ANH-BAU	6	22	37	360	-	-	5	225	13
ATLAS COPCO (B)	2 042	2 450	567	561	102	289	766	275	944
AUWAERTER WALD, 4)	296	2 708	12	31	3	24	206	22	180
AUWAERTER, PAUL	54 447	37 051	125	254	255	182	5 926	89	3 493
AVG	160	143	77	56	15	1	36	16	132
BAOS	12	102	44	167	22	4	97	46	2 002
BARTHAU	1 689	829	10	15	5	11	356	18	234
BARTHAU ANHAENGERBAU	12 452	15 199	496	991	38	172	6 151	387	3 583
BARTSCH, W-WOLFBART	3 123	1 879	41	20	34	69	500	16	1 010
BATHE	17	17	3	5	3	-	55	6	105
BAUER, PETER	82	96	10	42	5	6	75	16	116
BEHRMANN	61	78	2	1	-	-	822	2	12
BERGER, FELLBACH	714	313	-	40	3	8	133	10	70
BERLIN AUFZUGBAU	20	37	545	1 403	3	3	25	271	47
BERLIN SCHMIEDE-KAR.	5	6	427	627	-	2	-	46	15
BERNAU ELG METALL	2	8	171	2 134	-	2	6	77	24
BEWERMEIER	10	18	-	10	-	2	81	5	82
BLOMENROEHR	361	733	143	217	25	44	362	48	866
BLOMERT	782	4 937	77	135	18	100	613	67	1 193
BLUMHARDT	458	1 078	226	273	414	426	571	101	1 163
BOECKER, ALBERT	702	897	312	156	24	129	602	79	453
BOECKMANN	12 486	15 432	1 252	2 967	1 217	2 244	12 227	4 833	53 341
BOEHNLEIN, ADOLF	16	3 514	5	8	1	-	7	-	2
BOESLER	13	13	13	24	22	8	6	20	871
BORCO HOEHNS	216	380	217	95	138	181	328	89	2 251
BOSSERT	4 365	195	1	9	1	-	26	2	65
BOTHE	16	22	18	7	4	7	19	7	1 474
BRAUN, HEINZ	22	25	12	23	4	6	12	12	1 358
BRAUNE	3	19	7	24	-	1	12	9	7
BRENDERUP (DK)	9 979	19 827	1 157	2 478	750	1 417	10 935	3 022	22 330
BRINKMANN	332	492	117	118	21	25	332	106	405
BROSHUIS (NL)	103	136	13	34	47	96	42	18	149
BRUNS, BAD ZWISCHENA.	50	23	6	7	9	28	207	10	615
BUERSTNER	10 293	8 350	688	1 088	439	423	2 874	686	6 828
BUNGE	37	80	97	76	258	42	56	34	903
BURGER, ROTHENBURG	536	2 420	-	1	-	-	8	-	2
CAMP-LET (DK)	205	325	13	5	2	33	74	1	192
CAMPTOURIST	1 293	3 207	559	1 751	47	198	621	931	996
CARBO (NL)	1 550	4 330	91	82	54	144	354	55	606
CARNEHL	78	173	49	474	3	25	67	255	916
CHRISTMANN	7	12	2	7	-	-	771	1	20
CI CARAVANS WILK	5 091	6 484	527	503	509	428	3 040	387	5 937
COMBI-CAMP (DK)	261	207	13	14	31	34	76	14	222
COMPAIR	544	543	22	81	26	70	179	47	133
CORSAR WOHNWAGENBAU	187	157	19	35	44	49	140	43	493
CTR	20	19	7	22	1	4	46	4	88
DANGELMAIER	588	224	24	13	9	18	60	37	27
DAV LIMBURG	267	186	133	66	21	6	2 008	8	169
DE DENKA LIFT (DK)	101	293	55	42	15	12	37	9	75
DE FOR, TRAILERFA, (DK) 5)	2 375	3 962	236	325	148	216	2 028	263	4 222
DEHLER YACHTBAU	252	282	77	14	19	34	143	12	257
DETHLEFFS CARAVAN	9 284	9 069	793	815	452	559	3 246	584	5 485
DINKEL	351	456	2	23	-	3	102	8	43
DOLL, FISCHBACH	37	1 791	8	9	1	2	17	26	15
DOLL, FRANZ	961	12	-	1	-	1	4	-	1
DOLL, OPPENAU	1 472	462	3	103	1	34	220	38	209
DRESDEN LUFTECH-ANL	49	131	277	1 552	5	11	77	858	176
DUFNER	990	5	-	1	-	1	6	-	1
DUIS	171	258	34	225	149	291	562	183	7 781
ECOAIR 6)	836	836	207	268	28	51	184	100	485
EGGERS	59	106	25	42	153	20	33	21	290
EHEBAUER	31	2 671	8	2	1	-	11	2	10
EIFELLAND-HENNERICI	347	378	15	23	27	34	212	18	416
EILERS	45	51	9	15	35	7	24	15	1 373
EINHELL	858	1 503	57	9	20	33	280	5	416
EIWELEIT	18	33	8	7	1	2	95	3	107
EMMINGHAUS	183	130	17	76	5	7	85	53	456
ENERGIEW. SCHW. PUMPE	159	355	167	4 233	5	18	139	1 327	264
ERIBA-HYMER (D)	6 967	4 483	378	241	363	463	2 581	146	3 614
ERKA (F)	347	234	15	1	26	33	182	2	193
ESSELMANN	128	49	87	86	112	10	270	82	577
ESTEREL (F)	540	366	40	12	21	50	136	16	234
ESTERER, ULRICH	162	122	18	45	3	15	100	42	150
EWERS	112	51	38	40	11	31	305	39	385
FAHRENHORST	34	46	55	80	15	26	63	37	1 768
FAHRZEUGB. LUEBTHEEN	176	378	304	1 454	71	86	91	1 014	334
FAHRZEUGB. WITTENBERGE	234	408	1 012	4 484	27	153	296	2 124	676
FAHRZEUGW. WERDAU	162	403	1 042	5 154	12	39	199	3 120	460
FAHRZEUGWERK ORTHAUS	144	216	13	94	9	9	63	20	279
FAV	2 560	2 174	156	223	79	135	3 179	311	2 321
FB	170	978	167	845	40	64	188	83	1 837
FEIG	197	50	6	4	-	-	41	-	3
FELDBINDER	377	409	35	425	72	57	166	125	913
FENDT CARAVAN 7)	5 617	7 942	350	234	328	530	2 048	173	3 953
FICKERS	428	656	12	9	19	21	193	7	1 024

Anmerkungen siehe Seite 246.

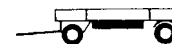


Nordrhein-Westfalen	Rheinland-Pfalz	Saarland	Sachsen	Sachsen-Anhalt	Schleswig-Holstein	Thüringen	Sonstige	Deutschland	Hersteller Kurzbezeichnung für Fahrzeug-Brief und -Schein
10	11	12	13	14	15	16	17	18	
KRAFTFAHRZEUGANHÄNGER INSGESAMT									
405	33	8	72	31	49	76	-	1 335	ABI (GB)
2 754	427	67	116	183	1 093	87	-	11 978	ABL
5 085	1 395	195	753	901	932	480	6	19 644	ACKERMANN FRUEHAUF 1)
3 397	851	212	318	194	662	230	-	12 662	ADRIA MOBIL (SLO) 2)
665	74	89	21	29	96	10	-	5 038	AGADOS (CZ)
9 948	776	77	180	201	546	169	-	17 936	ALF 3)
169	102	11	2	2	23	2	-	1 058	ANSCHAU
1	-	-	128	166	1	25	-	1 306	ARANDT
201	38	8	122	135	40	58	-	2 273	ARCO-TRAILER
17	10	1	675	371	7	371	-	2 120	ARNSTADT ANH-BAU
3 384	652	151	746	554	216	412	4	14 115	ATLAS COPCO (B)
204	177	33	75	28	97	97	7	4 200	AUWAERTER WALD. 4)
3 160	6 875	1 145	435	207	716	483	39	114 882	AUWAERTER,PAUL
628	160	20	10	21	11	15	-	1 501	AVG
390	10	-	75	175	47	44	-	3 237	BAOS
756	486	63	31	19	235	19	-	4 776	BARTHAU
4 518	4 149	942	1 691	711	1 401	1 704	1	54 586	BARTHAU ANHAENGERBAU
1 518	610	97	15	15	382	10	13	9 352	BARTSCH, W-WOLFBART
997	12	1	8	14	6	4	-	1 253	BATHE
418	122	18	39	34	27	38	15	1 159	BAUER, PETER
24	97	5	1	3	10	3	-	1 121	BEHRMANN
237	120	39	147	31	11	110	-	1 986	BERGER, FELLBACH
71	13	2	737	927	19	292	-	4 415	BERLIN AUFZUGBAU
6	1	-	58	55	3	48	-	1 299	BERLIN SCHMIEDE-KAR.
22	3	-	60	54	7	48	-	2 618	BERNAU ELG METALL
1 656	12	1	7	6	11	11	-	1 912	BEWERMEIER
3 780	523	217	436	248	78	228	2	8 311	BLOMENROEHR
6 437	278	66	117	68	1 027	75	-	15 990	BLOMERT
2 406	688	103	358	322	302	250	115	9 254	BLUMHARDT
2 334	345	93	393	215	152	270	-	7 156	BOECKER,ALBERT
46 047	6 144	729	2 458	2 388	12 647	1 467	3	177 882	BOECKMANN
6	8	1	10	3	2	63	-	3 646	BOEHLNLEIN,ADOLF
72	11	2	3	33	15	3	-	1 129	BOESELER
1 735	180	24	77	77	566	37	1	6 592	BORCO HOEHNS
21	39	5	17	12	4	10	1	4 773	BOSSERT
171	11	3	7	35	53	11	-	1 865	BOTHE
51	20	3	10	45	38	6	-	1 647	BRAUN, HEINZ
7	1	-	107	38	-	800	-	1 035	BRAUNE
23 283	10 715	4 937	2 196	1 408	7 712	1 859	2	124 007	BRENDERUP (DK)
783	182	58	129	87	143	90	-	3 420	BRINKMANN
351	56	15	44	51	43	27	-	1 225	BROSHUIS (NL)
299	190	74	3	9	335	10	-	1 875	BRUNS,BAD ZWISCHENA.
12 922	2 951	685	1 865	1 180	1 412	1 034	-	53 718	BUERSTNER
274	36	4	66	78	98	21	1	2 161	BUNGE
5	2	-	3	1	2	5	-	2 985	BURGER,ROTHENBURG
462	82	10	7	6	236	1	-	1 654	CAMP-LET (DK)
1 991	375	136	4 718	2 123	466	1 819	-	21 231	CAMPTOURIST
2 810	293	79	190	196	329	160	-	11 323	CARBO (NL)
396	57	9	139	316	148	110	-	3 215	CARNEHL
349	26	-	13	8	9	14	-	1 239	CHRISTMANN
10 286	2 930	786	674	492	1 528	484	1	40 087	CI CARAVANS WILK
255	69	8	14	13	213	7	-	1 451	COMBI-CAMP (DK)
563	153	70	139	109	87	73	1	2 840	COMPAIR
632	82	14	26	39	107	28	-	2 095	CORSAR WOHNWAGENBAU
237	352	262	48	3	10	6	2	1 131	CTR
49	38	4	103	13	8	10	-	1 225	DANGELMAIER
377	1 475	577	30	34	63	65	-	5 485	DAV LIMBURG
183	16	3	171	36	25	55	-	1 128	DE DENKA LIFT (DK)
3 374	1 037	274	418	362	2 828	480	-	22 548	DE FOR. TRAILERFA,(DK) 5)
849	66	7	5	1	80	4	-	2 102	DEHLER YACHTBAU
9 188	2 206	430	1 412	731	2 070	892	-	47 216	DETHLEFFS CARAVAN
48	35	4	137	13	3	39	-	1 267	DINKEL
36	18	1	60	13	4	86	-	2 124	DOLL, FISCHBACH
4	12	1	-	-	-	4	-	1 001	DOLL, FRANZ
378	176	41	77	50	49	78	-	3 391	DOLL, OPPENAU
107	22	1	4 173	640	39	1 859	-	9 977	DRESDEN LUFTECH-ANL
10	3	1	2	-	3	1	-	1 024	DUFNER
1 912	228	21	47	155	2 075	59	1	14 152	DUIS
803	129	67	237	141	125	152	6	4 655	ECOAIR 6)
186	36	7	30	39	17	20	3	1 087	EGGERS
24	11	4	19	7	1	14	-	2 816	EHEBAUER
645	249	75	25	27	141	33	-	2 665	EIFELLAND-HENNERICI
126	55	3	4	20	28	1	-	1 811	EILERS
792	287	207	5	4	218	6	1	4 701	EINHELL
1 719	172	9	8	6	12	3	-	2 203	EINWELEIT
732	30	4	266	83	17	65	-	2 209	EMMINGHAUS
247	53	3	14 375	3 566	79	3 593	-	28 583	ENERGIEW.SCHW.PUMPE
7 758	1 514	393	307	178	1 289	184	1	30 860	ERIBA-HYMER (D)
368	139	91	2	2	58	-	-	1 693	ERKA (F)
1 461	148	23	65	148	143	52	-	3 441	ESSELMANN
462	150	42	35	9	145	13	-	2 271	ESTEREL (F)
168	91	64	61	83	31	27	-	1 182	ESTERER,ULRICH
1 207	108	72	55	42	51	45	-	2 592	EWERS
2 964	19	5	31	47	122	18	1	5 331	FAHRENHORST
421	132	5	1 384	855	108	679	9	7 501	FAHRZEUGB.LUEBTHEEN
365	75	22	4 365	3 359	781	2 502	-	20 883	FAHRZEUGB.WITTENBERGE
364	73	10	9 370	3 787	146	4 738	209	29 288	FAHRZEUGW.WERDAU
1 247	120	2	90	166	70	50	2	2 594	FAHRZEUGWERK ORTHAUS
3 672	2 350	554	211	123	660	135	-	18 843	FAV
1 527	103	69	140	267	304	83	-	6 865	FB
12	1 877	35	-	1	3	6	-	2 235	FEIG
1 437	264	37	228	457	338	213	-	5 553	FELDBINDER
8 769	1 133	282	386	177	1 439	237	-	33 598	FENDT CARAVAN 7)
640	222	53	10	30	113	13	-	3 450	FICKERS

Übersicht 50 - Bestand an Kraftfahrzeuganhängern am 1. Januar 2002 nach Herstellern und Ländern (Fortsetzung)

Hersteller Kurzbezeichnung für Fahrzeug-Brief und -Schein	Baden- Württemberg	Bayern	Berlin	Brandenburg	Bremen	Hamburg	Hessen	Mecklenburg- Vorpommern	Nieder- sachsen
	1	2	3	4	5	6	7	8	9
KRAFTFAHRZEUGANHÄNGER INSGESAMT									
FINKL	412	1 695	5	5	-	1	55	2	52
FISCHER,FRANZ	4 705	156	4	2	-	1	24	3	24
FISCHER,GEORG	386	593	24	28	4	9	105	18	96
FLAMINGO TRAIL.(NL)	2 558	5 617	54	161	36	197	1 591	90	3 123
FLIEGL	278	874	27	150	4	29	240	77	241
FRANKIA-MIDDENDORF	408	968	48	46	11	19	240	10	201
FRUEHAUF (F)	424	1 005	36	337	32	125	216	183	463
FUCHS,HEINRICH	158	223	8	19	4	2	1 694	5	86
GAMO	476	438	48	60	8	28	93	58	149
GAY	1 340	26	1	5	-	-	13	3	4
GEMMECKER	714	381	1	1	-	-	15	2	4
GEORG,EDGAR	100	89	8	51	-	2	182	34	100
GERMANIA-FAHRZEUGBAU	183	62	39	57	3	9	147	19	560
GEUSENS-LAG (B)	175	131	6	63	1	18	72	17	185
GOERLITZ FEUERL-GER.	81	172	491	2 818	2	6	106	1 634	252
GOERLITZ STAHL/FZBAU	9	6	5	104	-	2	4	27	18
GOFA	82	101	5	33	3	9	62	12	145
GOLDHOFER	1 239	2 440	159	280	82	105	661	134	753
GOMM	3 050	1 330	2	2	-	1	20	1	9
GROSSE-WIESMANN	17	6	1	6	-	1	18	6	68
HAAG	1 045	17	-	1	-	1	8	-	4
HAASE	2	6	11	82	-	-	6	13	9
HAASIS	1 552	15	-	4	-	-	19	2	5
HABERSTROH	1 064	5	1	-	-	-	3	-	-
HALL	70	89	5	29	5	4	81	15	196
HANS	5	15	2	21	-	-	4	20	3
HARBECK	5 230	13 449	1 280	1 042	199	1 500	2 431	1 562	2 713
HARTMANN,J.	25	39	39	1 257	1	-	20	169	32
HARTMANN,PAUL	1 787	20	-	3	1	-	6	-	4
HAUSER	1 129	29	2	5	-	2	133	2	15
HEBA	58	106	41	15	9	47	116	11	793
HEIKER	5	9	3	3	-	3	15	3	47
HEILSHORN	22	13	1	16	843	8	16	19	2 044
HEIMANN, HUB.+PAUL	88	145	40	84	1	15	76	27	204
HEIMSTOLZ	16	35	83	188	1	3	20	124	47
HEINEMANN	41 796	45 945	3 241	2 711	1 429	3 576	29 393	2 316	29 511
HEINEMANN,H.	43	46	5	16	-	1	30	18	31
HEINKEL,BLAUBEUREN	587	721	15	26	3	19	72	11	85
HEKU	1 678	2 433	396	552	219	1 143	1 544	678	4 460
HENDRICKS,GOCH	121	101	1	11	11	47	80	23	243
HENDRICKS,KLEVE	58	100	18	33	3	8	42	8	110
HENNIGSDORF SWW	22	37	177	361	1	6	21	196	28
HENNIGSDORFER FZ-BAU	37	123	451	2 035	6	16	60	1 086	163
HENSLER	861	835	12	18	-	2	17	7	23
HENZE	4	5	4	868	-	2	2	15	5
HERMANOWSKI	13	23	17	49	3	476	9	242	343
HIMMELSTEIN	3 023	27	-	2	-	1	26	1	16
HIRTH	20 718	323	16	19	1	10	64	5	86
HKM	142	301	20	110	13	12	106	110	110
HOBBY-WOHNWAGENWERK	12 137	11 688	1 515	2 254	774	1 291	5 810	1 494	13 043
HOFFMANN,ESCHERSHSN.	413	492	81	125	19	101	391	54	2 250
HOFMANN,WERNSTEIN	28	1 223	8	4	-	1	22	1	17
HONOLD	1 390	51	1	5	-	-	5	1	1
HORNBURGER MASCH.	26	37	7	8	5	6	62	3	1 792
HUEFFERMANN	493	488	107	448	56	45	338	249	907
HUMBAUR	31 239	63 026	1 013	2 663	414	505	10 609	1 334	10 669
HYMER (F)	1 999	1 590	156	80	141	336	829	60	1 376
IFA-AUTOMOBILW.	374	752	4 623	20 479	36	77	521	11 664	1 471
INGERSOLL-RAND (GB)	147	278	36	167	5	18	190	54	154
IRMER & ELZE	857	713	203	268	21	192	267	140	1 124
JENSEN	91	70	90	91	3	41	121	41	151
JOHN	8	19	16	260	1	2	13	61	17
JOTHAWERK	935	2 749	79	95	7	10	529	24	202
JUNG,R.	165	270	43	14	1	1	57	6	16
K.K.ANHÄNGER-BAU	1 142	1 049	275	261	163	111	512	179	1 673
KAESER	293	459	60	170	32	42	114	105	209
KAESSBOHRER	5 152	5 790	488	736	113	256	1 639	209	2 196
KAESSBOHRER (A)	301	164	43	104	166	88	82	12	263
KAKERBECK FZ-BAU	14	27	46	356	4	7	11	229	107
KALI ANH.SERVICE	158	222	3	8	2	12	914	3	105
KALI FAHRZEUGBAU	97	164	17	18	4	9	247	19	122
KARO-ROSSKNECHT	2 307	1 737	79	68	34	68	671	42	554
KAROSSERIEW.DRESD	118	252	242	713	10	26	97	438	167
KAROSSERIEWERK-KWE	389	1 578	574	1 800	25	28	314	1 085	378
KEMPF	231	270	40	51	6	12	400	28	473
KIP (NL)	246	248	28	28	19	45	158	37	489
KLAAS	89	111	28	72	2	16	64	17	112
KLAGIE	53	66	10	27	1	-	347	2	33
KLEINZ,HEINRICH	162	151	7	8	-	5	101	7	69
KNAUS	11 989	17 962	1 218	1 152	1 065	1 031	5 872	977	12 535
KNUPPER+WEISSER	300	15	23	14	3	-	29	15	326
KOCH	1 130	2 968	1 371	1 362	444	4 221	1 339	1 962	24 607
KOEGEL	10 940	9 226	356	1 145	192	576	3 466	657	4 475
KOEHLER, ELMISHORN	160	273	18	45	125	446	92	71	499
KOEPER	29	36	31	46	11	383	29	183	533
KOEPPEL	2 835	10	1	-	-	-	2	-	5
KOTSCHENREUTHER	216	988	59	52	14	33	122	21	161
KRAEMER	151	118	26	72	1	9	93	44	168
KRAMER	115	161	18	50	6	15	102	10	215
KRAUTTER,OTTO	3 818	82	7	2	-	-	23	3	7
KRESS	8 281	1 219	33	61	4	16	2 459	26	276
KROEGER	31	30	7	19	12	5	73	47	1 234
KROEGER,FELIX	21	17	50	32	11	701	8	205	354
KRONE	2 997	3 788	332	1 867	941	1 476	1 790	789	8 549

Anmerkungen siehe Seite 246.

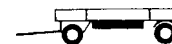


Nordrhein-Westfalen	Rheinland-Pfalz	Saarland	Sachsen	Sachsen-Anhalt	Schleswig-Holstein	Thüringen	Sonstige	Deutschland	Hersteller Kurzbezeichnung für Fahrzeug-Brief und -Schein
10	11	12	13	14	15	16	17	18	
KRAFTFAHRZEUGANHÄNGER INSGESAMT									
79	38	4	31	8	10	18	-	2 415	FINKL
30	114	7	30	8	7	16	2	5 133	FISCHER,FRANZ
192	150	42	43	19	51	30	-	1 790	FISCHER,GEORG
4 982	2 210	201	265	125	944	146	-	22 300	FLAMINGO TRAIL,(NL)
419	138	21	206	149	110	354	-	3 317	FLIEGL
354	96	24	71	36	63	49	-	2 644	FRANKIA-MIDDENDORF
741	362	331	517	391	183	221	-	5 567	FRUEHAUF (F)
283	201	26	26	14	25	52	1	2 827	FUCHS,HEINRICH
240	134	35	174	68	69	122	-	2 200	GAMO
11	185	3	3	1	2	5	-	1 602	GAY
7	3	-	2	2	2	2	-	1 137	GEMMECKER
536	254	7	62	35	15	32	-	1 507	GEORG,EDGAR
1 502	101	18	21	120	57	16	-	2 914	GERMANIA-FAHRZEUGBAU
536	213	30	54	84	31	33	1	1 650	GEUSENS-LAG (B)
150	40	3	5 518	2 955	51	2 078	2	16 359	GOERLITZ FEUERL.-GER.
9	2	-	815	39	1	22	-	1 063	GOERLITZ STAHL/FZBAU
708	78	7	23	42	13	10	-	1 333	GOKA
1 054	619	126	468	256	182	265	6	8 829	GOLDHOFER
22	22	6	14	3	-	4	-	4 486	GOMM
1 015	9	1	-	3	7	5	-	1 163	GROSSE-WIESMANN
9	24	18	3	1	2	-	-	1 133	HAAG
8	7	-	880	11	1	29	-	1 065	HAASE
14	7	-	6	1	1	-	-	1 626	HAASIS
2	9	1	1	1	2	1	-	1 090	HABERSTROH
1 683	333	6	45	54	36	24	1	2 676	HALL
4	1	-	1 082	28	1	16	-	1 202	HANS
6 090	1 355	358	570	455	2 380	240	13	40 867	HARBECK
25	3	2	2 401	108	5	179	-	4 305	HARTMANN,J.
7	9	1	2	4	2	1	-	1 847	HARTMANN,PAUL
18	213	9	6	1	6	3	-	1 573	HAUSER
238	25	10	20	24	190	12	21	1 736	HEBA
1 038	1	-	2	1	6	3	-	1 139	HEIKER
38	10	1	4	7	32	4	1	3 079	HEILSHORN
3 359	60	9	71	35	36	21	-	4 271	HEIMANN, HUB.+PAUL
62	1	-	392	214	13	137	-	1 336	HEIMSTOLZ
58 989	21 031	5 929	2 545	1 756	11 975	1 700	14	263 857	HEINEMANN
51	26	4	35	25	14	657	-	1 002	HEINEMANN,H.
162	22	12	73	51	41	31	3	1 934	HEINKEL,BLAUBEUREN
7 217	782	137	221	316	2 444	120	3	24 343	HEKU
789	37	17	68	45	27	15	-	1 636	HENDRICKS,GOCH
1 338	82	4	207	54	10	15	-	2 090	HENDRICKS,KLEVE
25	9	-	565	306	9	249	-	2 012	HENNIGSDORF SWW
116	19	3	2 025	1 329	46	1 237	1	8 753	HENNIGSDORFER FZ-BAU
57	27	6	16	8	4	14	6	1 913	HENSLER
18	1	-	273	45	1	16	-	1 259	HENZE
28	2	2	9	36	966	10	-	2 228	HERMANOWSKI
25	68	6	4	3	5	2	-	3 209	HIMMELSTEIN
73	164	8	42	14	31	26	-	21 600	HIRTH
144	37	7	340	211	27	266	-	1 956	HKM
23 558	4 849	1 717	2 765	1 989	5 914	1 726	-	92 524	HOBBY-WOHNWAGENWERK
909	207	54	131	104	490	75	-	5 896	HOFFMANN,ESCHERSHNS.
17	13	2	26	8	7	55	-	1 432	HOFMANN,WERNSTEIN
12	5	1	6	4	1	2	-	1 485	HONOLD
85	37	8	2	28	44	8	-	2 158	HORNBURGER MASCH.
1 377	194	40	391	254	179	236	-	5 802	HUEFFERMANN
12 319	6 736	1 636	3 355	1 254	3 572	1 466	83	151 893	HUMBAUR
2 558	529	137	111	36	849	39	-	10 826	HYMER (F)
875	160	18	16 267	13 933	404	12 576	-	84 230	IFA-AUTOMOBILW.
452	55	64	167	120	29	83	-	2 019	INGERSOLL-RAND (GB)
2 036	503	232	174	137	370	109	61	7 407	IRMER & ELZE
605	49	16	43	54	124	30	-	1 620	JENSEN
19	4	1	2 100	48	2	83	-	2 654	JOHN
409	275	45	283	93	53	155	6	5 949	JOTHAWERK
109	102	141	51	21	2	25	-	1 024	JUNG,R.
3 277	780	143	225	194	386	148	-	10 518	K.K.ANHÄNGER-BAU
301	114	57	305	85	64	155	52	2 617	KAESER
4 683	1 614	449	726	563	510	504	48	25 676	KAESSBOHRER
243	63	61	50	12	3	13	-	1 668	KAESSBOHRER (A)
92	4	-	497	466	21	265	34	2 180	KAKERBECK FZ-BAU
191	374	78	4	10	38	14	-	2 136	KALI ANH.SERVICE
206	95	41	47	13	65	26	-	1 190	KALI FAHRZEUGBAU
1 007	492	144	93	60	273	74	3	7 706	KARO-ROSSKNECHT
197	50	17	1 507	754	75	588	-	5 251	KAROSSERIEW.DRESD
464	236	156	2 058	1 510	132	1 892	-	12 619	KAROSSERIEWERK-KWE
989	1 010	31	90	66	73	77	-	3 847	KEMPF
637	133	59	20	32	124	29	-	2 332	KIP (NL)
637	44	7	81	45	70	31	-	1 426	KLAAS
824	5 144	212	28	4	10	18	-	6 779	KLAGIE
193	262	63	23	16	27	13	-	1 107	KLEINZ,HEINRICH
20 108	4 412	1 120	1 695	1 064	3 067	1 070	-	86 337	KNAUS
210	5	1	67	16	46	4	3	1 077	KNUPPER+WEISSER
5 963	887	17	234	1 035	13 903	136	1	61 580	KOCH
7 750	2 477	566	2 701	1 508	974	1 714	176	48 899	KOEGEL
269	39	5	24	61	816	38	-	2 981	KOEHLER, ELMSHORN
91	13	2	23	25	5 576	4	-	7 015	KOEPER
11	17	-	3	1	-	1	-	2 886	KOEPPEL
406	176	72	497	43	53	197	-	3 110	KOTSCHENREUTHER
199	96	33	44	51	64	35	-	1 204	KRAEMER
1 207	51	3	38	36	67	82	1	2 177	KRAMER
16	22	3	7	1	9	3	-	4 003	KRAUTTER,OTTO
934	1 565	181	94	39	100	78	5	15 371	KRESS
389	52	2	13	37	64	4	-	2 019	KROEGER
36	3	2	19	76	1 450	7	-	2 992	KROEGER,FELIX
8 862	1 305	474	1 218	1 136	1 875	766	2	38 167	KRONE

Übersicht 50 - Bestand an Kraftfahrzeuganhängern am 1. Januar 2002 nach Herstellern und Ländern (Fortsetzung)

Hersteller Kurzbezeichnung für Fahrzeug-Brief und -Schein	Baden- Württemberg	Bayern	Berlin	Brandenburg	Bremen	Hamburg	Hessen	Mecklenburg- Vorpommern	Nieder- sachsen
	1	2	3	4	5	6	7	8	9
KRAFTFAHRZEUGANHÄNGER INSGESAMT									
KRUENMEIER	13	13	13	15	2	12	19	6	36
KUFER KG	549	5 948	94	37	9	58	142	11	103
KUFER, JUN.	178	2 040	24	14	5	10	32	7	27
KUMLIN	738	455	1	36	5	14	124	21	146
LAFARO	36	38	11	120	4	27	30	349	135
LANCIER	271	246	68	101	5	4	158	41	216
LANDTECHNIK SCHOEN.	84	180	778	2 528	12	12	107	1 018	285
LANGENDORF	418	796	158	714	45	235	280	801	1 421
LEIBING	119	151	75	64	23	51	172	52	2 724
LEIPZIG CHEMIEANL.	22	33	32	121	7	3	10	39	23
LEIPZIG ELG SCHMIEDE	64	52	25	207	-	3	18	141	42
LMC CARAVAN 8)	2 144	2 795	327	453	267	355	1 416	380	3 777
LOHR (F)	325	121	14	17	15	42	306	2	119
LOUVEN	65	41	19	7	3	32	48	13	110
LOWIS	12	13	-	8	2	-	11	5	26
LUTZ	34	1 062	3	1	1	-	59	1	11
MAGDEBURG MASCH-BAU	22	64	242	1 769	3	4	38	669	98
MANNESMANN DEM.DRUCK	1 938	1 989	193	386	60	218	810	229	703
MARQUARDT	107	78	36	66	187	127	269	81	5 511
MAYR 9)	211	272	22	15	6	12	98	15	127
MECUSS, RUDOLF	11	15	6	9	-	5	22	2	35
MEERMEIER	10	39	2	10	1	-	24	6	57
MEIERLING	76	87	3	39	8	2	50	12	195
MEILLER	122	485	15	112	21	21	77	137	264
MENGELE	165	436	6	16	3	4	55	20	159
MERSCH, FRANZ	208	156	16	106	29	28	63	51	679
METZGER	31	908	4	1	-	-	28	-	5
MEUSBURGER	162	1 034	-	5	-	-	42	4	52
MIDDENDORF	631	712	45	48	13	22	244	28	455
MOESLEIN	221	595	6	35	5	-	190	10	60
MOETEFINDT	84	68	15	31	10	289	92	116	1 016
MOSEL	695	214	27	25	5	14	163	14	96
MUELLER, MITTELTAL	5 286	4 125	442	625	46	132	1 445	353	2 569
MUELLER, WERSTERW.	226	193	12	40	32	28	104	22	219
MUENZ, OTTO	9 266	169	3	15	-	2	30	4	42
NEUSS	482	4 296	7	4	-	4	20	4	17
NISSEN, ADOLF	69	453	27	136	1	13	60	40	100
NOTHNAGEL	57	77	13	12	-	2	1 147	4	42
NUERNB. FAHRZEUGFABR.	46	2 915	-	6	-	1	17	3	12
O.K.ANH.BAU	11	37	37	30	7	43	12	18	133
OBERL. STAHL-U. FZ-BAU	60	99	60	115	1	5	28	62	25
OBERMAIER	318	1 147	51	159	10	36	313	83	304
OESER	4	21	4	90	-	-	4	35	6
OHLMEIER	130	120	67	83	9	78	95	84	249
ORTEN	144	119	16	65	2	13	194	31	67
PARTENHEIMER	135	124	7	83	1	1	825	7	86
PAUS	315	256	46	52	47	22	110	48	204
PEKA-FAHRZEUGBAU	1 657	315	9	7	7	7	196	9	212
PEKI	126	88	23	37	1	12	80	28	65
PFÄFFENBACH	26	24	16	12	3	-	1 922	5	375
PGH	53	57	32	161	7	7	68	3 377	137
POLYMA	163	386	34	35	2	13	158	16	153
PONGRATZ (A)	1 464	1 611	160	75	37	102	371	118	335
PROGRESSWERK	216	153	38	12	25	34	89	10	169
PUTZ-U.FOERDERT.-PFT	1 245	1 784	56	97	18	79	455	119	466
PUTZMEISTERWERK	513	561	70	133	40	36	150	140	738
RAPIDO-CARAVANES (F)	432	481	29	45	14	36	215	19	190
REHR	44	81	5	12	1	6	137	12	293
REIN, OSKAR	1 273	24	1	1	-	2	10	2	11
REISCH, MARTIN	401	2 758	18	167	1	4	107	141	204
RENDERS	145	146	36	196	351	161	69	198	319
RETTENMAIER	3 939	640	6	4	3	8	69	4	61
RFV	170	235	18	11	5	2	719	2	93
ROHR	383	2 410	89	78	2	21	183	40	131
ROLLER (I)	122	279	23	13	6	8	96	14	162
RUKU	3 988	57	6	9	1	4	42	5	25
SARIS (NL)	16 372	27 292	388	882	406	1 560	10 608	701	18 615
SCHENK	441	269	7	6	1	5	87	4	61
SCHERER	901	40	-	-	-	-	28	-	3
SCHLOEGL	40	4 725	-	3	1	3	25	4	11
SCHMID, FAHRZEUGBAU	190	2 754	81	129	6	13	81	32	55
SCHMIDT, GOTHA	487	635	37	321	28	80	390	177	702
SCHMIDT, HAGEN	28	32	-	9	4	7	38	4	66
SCHMIDT, FRIEDRICH	126	88	10	27	1	3	2 060	21	262
SCHMIDT, HANSJOERG	11	12	3	15	-	-	13	6	9
SCHMIDT, WALTER	515	134	10	10	2	1	89	11	57
SCHMIEDEFELD ISOKO	122	251	720	1 768	21	41	125	1 066	266
SCHMITZ	3 322	4 019	573	3 286	573	1 443	3 074	1 396	6 191
SCHOLL	2 425	328	11	15	2	7	191	20	209
SCHOON	6	7	-	45	6	-	13	22	1 331
SCHRADER	94	87	14	7	23	83	71	5	166
SCHRAMM	309	304	16	18	7	15	153	12	162
SCHROEDER, WIESMOOR	14	15	13	61	29	10	11	15	881
SCHUTZ	43	73	50	37	65	33	57	27	1 189
SCHWARTBECK-FORTUNA	29	36	2	6	-	6	33	21	171
SCHWARZMUELLER	1 122	4 986	31	113	6	10	620	20	254
SEICO	95	28	54	59	33	84	66	59	422
SEYER	7	6	5	5	5	564	3	32	205
SIEGEL	82	112	25	31	1	14	101	15	72
SIGG	9 381	2 087	4	15	2	2	38	9	18
SIR (F)	293	693	95	158	25	59	162	66	400
SOMMER	1 251	946	139	415	100	91	411	55	1 028
SONST.KFZ.HERSTELLER	274	283	52	227	14	12	127	79	157
SPIER	164	368	39	243	7	57	189	15	719

Anmerkungen siehe Seite 246.



Nordrhein-Westfalen	Rheinland-Pfalz	Saarland	Sachsen	Sachsen-Anhalt	Schleswig-Holstein	Thüringen	Sonstige	Deutschland	Hersteller Kurzbezeichnung für Fahrzeug-Brief und -Schein
10	11	12	13	14	15	16	17	18	
KRAFTFAHRZEUGANHÄNGER INSGESAMT									
878	7	3	12	9	7	6	-	1 051	KRUKENMEIER
261	93	7	53	24	70	23	2	7 484	KUFER KG
69	18	3	35	9	20	10	-	2 501	KUFER, JUN.
152	138	21	52	34	23	67	-	2 027	KUMLIN
116	28	9	82	69	98	65	32	1 249	LAFARO
554	139	47	136	55	46	60	-	2 147	LANCIER
220	34	4	4 059	2 426	59	3 159	-	14 965	LANDTECHNIK SCHOEN.
3 997	361	37	389	497	1 324	182	16	11 671	LANGENDORF
778	113	6	30	151	147	42	22	4 720	LEIBING
38	4	-	750	232	6	53	-	1 373	LEIPZIG CHEMIEANL.
40	8	4	3 695	559	11	379	-	5 248	LEIPZIG ELG SCHMIEDE
10 377	1 175	433	807	349	1 193	416	-	26 664	LMC CARAVAN 8)
327	49	199	46	20	10	34	-	1 646	LOHR (F)
1 366	53	15	11	10	35	8	-	1 836	LOUVEN
1 887	37	5	19	5	13	12	-	2 055	LOWIS
22	40	1	5	2	4	3	-	1 249	LUTZ
55	13	2	1 897	1 913	18	841	-	7 648	MAGDEBURG MASCH-BAU
1 458	461	166	996	535	357	463	1	10 963	MANNESMANN DEM.DRUCK
593	122	27	27	88	785	27	-	8 131	MARQUARDT
279	182	30	24	18	33	14	-	1 358	MAYR 9)
1 094	24	26	11	10	9	7	-	1 286	MECUSS, RUDOLF
1 250	11	5	7	9	14	6	-	1 451	MEERMEIER
1 285	45	94	46	50	50	11	-	2 053	MEIERLING
336	63	26	201	151	74	67	-	2 172	MEILLER
122	50	9	18	11	177	26	1	1 278	MENGELE
749	253	13	47	100	27	22	1	2 548	MERSCH, FRANZ
4	1	-	2	-	1	32	-	1 017	METZGER
29	24	-	25	1	2	14	-	1 394	MEUSBURGER
883	229	35	43	48	105	45	-	3 586	MIDDENDORF
125	165	47	111	54	14	105	2	1 745	MOESLEIN
179	33	4	15	74	346	5	-	2 377	MOETEFINDT
236	162	69	21	10	46	12	-	1 809	MOSEL
3 611	1 681	339	714	571	938	504	17	23 398	MUELLER, MITTELAL
778	129	29	127	75	43	46	-	2 103	MUELLER, WERSTERW.
41	30	11	45	13	13	12	-	9 696	MUENZ, OTTO
32	15	3	13	4	89	6	1	4 997	NEUSS
41	84	32	47	36	142	40	2	1 323	NISSEN, ADOLF
75	90	19	12	5	9	7	-	1 571	NOTHNAGEL
25	4	4	17	7	6	15	-	3 078	NUERNB. FAHRZEUGFABR.
1 360	7	9	6	10	118	2	-	1 840	O.K. ANH. BAU
68	21	9	421	125	11	101	-	1 211	OBERL. STAHL-U. FZ-BAU
444	220	97	382	369	97	214	-	4 244	OBERMAIER
5	1	-	898	73	1	152	-	1 294	OESER
559	55	17	28	45	78	14	2	1 713	OHLMEIER
372	706	179	75	67	28	64	-	2 142	ORTEN
233	5 848	133	88	17	20	87	-	7 695	PARTENHEIMER
329	71	22	125	45	45	84	-	1 821	PAUS
355	577	77	6	7	86	7	-	3 534	PEKA-FAHRZEUGBAU
332	717	150	55	37	27	67	-	1 845	PEKI
221	10	4	9	12	10	87	-	2 736	PFÄFFENBACH
83	100	67	119	70	64	54	-	4 456	PGH
222	76	17	43	6	17	43	94	1 478	POLYMA
662	331	112	91	149	479	8	-	6 105	PONGRATZ (A)
407	71	38	30	16	84	-	247	1 639	PROGRESSWERK
737	499	158	276	219	162	504	-	6 874	PUTZ-U. FOERDERT.-PFT
638	146	26	198	88	141	125	-	3 743	PUTZMEISTERWERK
461	101	42	151	51	80	59	-	2 406	RAPIDO-CARAVANES (F)
622	72	18	3	17	52	8	-	1 383	REHR
12	5	1	3	1	2	1	-	1 349	REIN, OSKAR
173	109	16	300	118	66	148	2	4 733	REISCH, MARTIN
414	116	12	1 262	161	52	472	-	4 110	RENDERS
136	48	7	27	9	26	7	-	4 994	RETTENMAIER
1 001	727	275	12	12	13	15	-	3 310	RFW
241	94	36	234	136	63	131	3	4 275	ROHR
294	68	18	24	13	40	15	-	1 195	ROLLER (I)
70	159	173	50	22	6	19	-	4 636	ROKU
33 636	14 021	1 859	1 300	1 106	5 651	1 093	3	135 493	SARIS (NL)
92	79	18	27	16	15	10	1	1 139	SCHENK
4	24	1	5	2	2	2	-	1 012	SCHERER
28	15	2	11	6	4	2	-	4 880	SCHLOEGL
231	46	7	207	74	20	89	2	4 017	SCHMID, FAHRZEUGBAU
742	266	62	484	305	93	586	-	5 395	SCHMIDT, GOTHA
1 251	29	10	43	42	11	13	-	1 587	SCHMIDT, HAGEN
1 288	40	8	36	32	16	91	-	4 089	SCHMIDT, FRIEDRICH
938	74	1	3	3	3	6	1	1 098	SCHMIDT, HANS, JOERG
185	65	50	15	20	58	21	-	1 243	SCHMIDT, WALTER
256	51	5	3 187	1 522	131	1 808	-	11 340	SCHMIEDEFELD ISOKO
9 298	1 525	518	1 831	1 282	1 989	1 290	3	41 613	SCHMITZ
269	312	49	18	20	71	16	-	3 963	SCHOLL
36	4	4	2	16	9	2	-	1 503	SCHOON
447	67	3	27	22	16	9	-	1 141	SCHRADER
301	1 289	1 213	33	9	54	8	-	3 903	SCHRAMM
131	13	1	20	45	18	17	1	1 295	SCHROEDER, WIESMOOR
286	23	4	19	42	106	9	-	2 063	SCHUTZ
1 155	26	-	5	10	36	12	2	1 550	SCHWARTBECK-FORTUNA
509	502	47	325	127	50	245	4	8 971	SCHWARZMUELLER
273	34	6	53	42	228	9	-	1 545	SEICO
26	1	-	3	5	368	2	2	1 239	SEYER
435	58	17	17	20	20	8	-	1 028	SIEGEL
74	45	6	53	18	73	26	-	11 851	SIGG
878	122	36	258	154	106	136	-	3 641	SIR (F)
2 351	182	35	220	209	269	183	-	7 885	SOMMER
307	20	11	143	274	70	151	5	2 206	SONST. KFZ. HERSTELLER
1 521	61	19	67	75	30	101	-	3 675	SPIER

Übersicht 50 - Bestand an Kraftfahrzeuganhängern am 1. Januar 2002 nach Herstellern und Ländern (Fortsetzung)

Hersteller Kurzbezeichnung für Fahrzeug-Brief und -Schein	Baden- Württemberg	Bayern	Berlin	Brandenburg	Bremen	Hamburg	Hessen	Mecklenburg- Vorpommern	Nieder- sachsen
	1	2	3	4	5	6	7	8	9
KRAFTFAHRZEUGANHÄNGER INSGESAMT									
SPILLER	4	5	-	5	-	-	-	4	12
SPINDELBERGER	377	195	28	9	8	17	143	1	100
SPITZER	850	1 035	24	95	13	4	245	28	452
STAHL-U.WALZW.BRAND.	235	584	1 661	8 050	17	30	313	4 110	599
STANZ-U.EMAILLIERW.	3 626	5 082	2 714	9 909	159	470	2 394	4 892	2 827
STEDELE	3 030	6 703	345	1 095	9	8	1 180	173	300
STEINBACHER	114	427	7	7	-	3	228	9	37
STEINSBERGER	2 670	105	2	8	-	-	17	4	9
STEMA	26 627	44 840	3 396	9 599	1 057	2 069	17 164	8 183	30 263
STOCK.MANCHING	85	2 944	5	3	1	1	7	13	18
SULLAIR EUROPE (F) 10)	272	123	96	100	3	20	239	49	77
TAMHART	16	10	17	20	26	168	5	20	416
TANG,KARL	43	47	13	13	4	11	81	6	33
TEC CARAVAN	740	593	135	84	9	54	182	30	515
TECHAU	742	837	369	330	1 402	576	842	380	4 735
TEUPEN,BERND	122	181	44	92	6	10	105	56	103
THALER	142	170	67	82	9	14	72	41	210
THIEL	420	528	10	14	2	7	126	9	70
THRUN-EICKER	1 714	1 828	277	217	81	168	938	131	1 779
TIAG	8 488	9 729	1 125	940	776	1 048	5 150	646	8 186
TORGAU LANDMASCH-BAU	173	418	1 543	6 243	17	34	217	3 483	751
TPV (SLO)	1 138	846	42	196	5	8	331	119	1 061
TREBBINER FZ-BAU	400	891	1 550	4 722	29	89	791	2 246	638
TRIGANO (F) 11)	1 633	1 225	113	22	39	160	518	12	1 017
TROEGER	11	1 750	6	2	-	-	4	-	2
ULRICH	37	2 089	2	1	-	2	10	2	6
UNSINN, LEONHARD	460	2 484	14	30	3	-	61	6	65
UNTERHOLZNER	190	1 545	4	9	-	-	33	5	57
VAN HOOL (B)	96	132	8	325	11	133	47	33	238
VAR FZ-U.APPARATEBAU	170	324	80	86	10	57	178	26	287
VAV	716	854	100	15	1	19	344	4	362
VELOREXPORT (CS)	76	528	4	11	-	2	111	10	148
VERE, FLUGT.WERKE-VFW	119	122	17	16	22	30	67	12	451
WACKENHUT	3 396	1 216	47	69	2	19	381	23	207
WAGEN-MEYER	52	126	26	42	1	7	115	14	277
WAGENBOUW HAPERT(NL)	541	644	42	80	16	235	958	71	1 126
WAGNER,FAHRZEUGB.	1 560	29	1	8	-	2	21	5	23
WAGNER,VICTOR	3 187	554	2	3	-	-	18	-	8
WAHLE	1 920	6	1	-	-	-	1	-	4
WALTERSHAUSEN FZ-W.	3	12	13	387	-	1	4	262	23
WARNOWWERFT	66	154	724	2 498	6	35	82	2 879	310
WECON	107	251	9	9	2	18	97	4	90
WEEGHEL (NL)	139	75	17	7	22	51	155	11	463
WEIDNER	692	168	-	1	1	-	56	2	11
WEIPPERT	350	620	58	61	61	105	249	38	642
WEKA	47	67	15	21	10	26	80	8	227
WESTERIA	112	1 239	14	30	30	13	219	20	1 354
WESTFALIA-WERKE	25 181	57 745	3 031	1 536	1 555	2 440	21 127	1 200	37 876
WIENS SAFETY-TRAILER	515	722	93	106	28	72	303	74	474
WIKING	128	175	21	6	10	21	152	12	127
WISSKIRCHEN,JOSEF	20	18	7	9	1	3	18	2	20
WM MEYER	7 576	32 189	687	880	189	273	4 973	251	4 228
WOLFANGEL	4 076	2 716	92	74	57	180	703	88	931
WOLPERDING	190	324	1	7	8	68	99	10	729
WT-METALL	300	534	15	31	18	20	304	51	474
ZIKUN	1 040	46	3	8	-	1	13	1	20
ZSP NIEWIADOW (PL)	780	5 674	101	172	43	63	880	129	813
ZUCK	5 732	310	13	17	-	4	616	5	35
SONS.ANH.HERSTELLER	145 779	176 477	15 904	66 676	6 339	12 004	57 913	40 845	155 196
ZUSAMMEN	710 220	867 976	76 920	225 748	30 238	58 364	311 199	140 601	632 536
EINACHSIGE KRAFTFAHRZEUGANHÄNGER ZUR LASTENBEFÖRDERUNG MIT NORMALAUFBAU									
ABL	91	136	13	53	14	12	203	228	476
ACKERMANN FRUEHAUF 1)	258	250	88	68	12	24	157	45	226
AGADOS (CZ)	276	821	16	79	90	18	200	232	1 465
ALF 3)	87	175	303	89	1	7	523	28	289
ARANDT	1	10	3	939	-	-	7	11	7
AUWAERTER WALD. 4)	84	1 699	6	5	1	14	82	8	34
AUWAERTER,PAUL	50 602	35 136	91	152	230	152	5 360	63	3 227
BAOS	-	47	15	31	11	3	36	12	882
BARTHAU	983	353	7	4	-	3	122	4	85
BARTHAU ANHAENGERBAU	10 508	12 819	376	502	29	127	4 772	192	2 646
BARTSCH, W-WOLFBART	2 709	1 534	14	11	18	37	334	3	714
BERLIN AUFZUGBAU	19	34	541	1 376	2	3	25	266	46
BERLIN SCHMIEDE-KAR.	5	5	424	606	-	2	-	41	11
BERNAU ELG METALL	2	8	165	2 103	-	2	4	76	24
BLOMENROEHR	49	155	58	18	7	10	84	8	206
BLOMERT	38	924	8	15	2	4	44	5	147
BOECKMANN	7 523	10 276	495	1 005	710	1 368	6 420	1 923	30 882
BOEHNLEIN,ADOLF	10	2 902	2	2	1	-	5	-	1
BORCO HOEHNS	32	93	10	9	63	36	92	2	844
BOSSERT	3 943	183	1	8	-	-	15	-	57
BRAUNE	2	18	7	22	-	1	11	9	6
BRENDERUP (DK)	7 797	16 272	908	1 154	570	1 010	9 536	1 377	18 681
BRUNS,BAD ZWISCHENA.	24	11	1	2	4	14	67	5	336
BURGER,ROTHENBURG	396	1 764	-	1	-	-	6	-	2
CAMPTOURIST	154	1 845	82	301	10	90	173	227	247
CARBO (NL)	882	2 240	53	16	19	84	114	11	300
DAV LIMBURG	176	122	73	27	13	3	1 395	4	117
DE FOR-TRAILERFA.(DK) 5)	2 065	3 338	157	154	115	156	1 747	149	3 487
DOLL,FISCHBACH	20	1 223	4	3	-	1	8	3	7
DRESDEN LUFTTECH-ANL	48	128	276	1 500	5	11	75	844	174

Anmerkungen siehe Seite 246.



Nordrhein-Westfalen	Rheinland-Pfalz	Saarland	Sachsen	Sachsen-Anhalt	Schleswig-Holstein	Thüringen	Sonstige	Deutschland	Hersteller Kurzbezeichnung für Fahrzeug-Brief und -Schein
10	11	12	13	14	15	16	17	18	

KRAFTFAHRZEUGANHÄNGER INSGESAMT

956	6	2	6	4	4	8	-	1 016	SPILLER
226	32	3	3	10	43	4	-	1 199	SPINDELBERGER
890	302	69	241	218	34	143	-	4 643	SPITZER
475	143	38	8 225	5 395	126	5 454	-	35 455	STAHL-U.WALZW.BRAND.
4 116	1 645	790	18 179	8 393	1 299	6 763	-	73 258	STANZ-U.EMAILIERW.
2 346	862	250	1 296	1 084	42	1 437	-	20 160	STEDELE
127	71	11	8	4	15	21	-	1 089	STEINBACHER
23	12	2	14	4	5	4	1	2 880	STEINSBERGER
41 395	16 105	7 012	10 373	6 405	9 336	6 721	-	240 545	STEMA
18	4	1	18	5	5	6	-	3 134	STOCK,MANCHING
235	128	58	122	85	45	90	-	1 742	SULLAIR EUROPE (F) 10)
252	11	-	9	13	217	9	-	1 209	TAMHART
905	73	5	12	17	11	15	2	1 291	TANG,KARL
1 345	130	10	213	73	130	76	-	4 319	TEC CARAVAN
2 698	440	134	148	173	1 521	88	215	15 630	TECHAU
395	53	12	42	64	60	27	1	1 373	TEUPEN,BERND
180	36	21	99	78	103	71	-	1 395	THALER
274	71	12	32	14	49	8	-	1 646	THIEL
4 070	549	162	269	171	360	153	1	12 868	THRUN-EICKER
14 929	3 662	1 455	1 135	992	2 503	792	1	61 557	TIAG
481	81	6	9 845	5 945	146	4 882	-	34 265	TORGAU LANDMASCH-BAU
950	1 216	1 097	213	269	160	231	-	7 882	TPV (SLO)
894	170	50	3 172	3 440	528	3 324	7	22 941	TREBBINER FZ-BAU
1 998	560	115	47	34	311	19	-	7 823	TRIGANO (F) 11)
7	4	4	86	5	5	55	-	1 941	TROEGER
15	8	4	5	1	3	4	1	2 190	ULRICH
242	34	11	31	23	29	22	1	3 516	UNSINN, LEONHARD
61	26	9	49	14	12	29	33	2 076	UNTERHOLZNER
785	114	20	64	73	20	35	-	2 134	VAN HOOL (B)
937	131	26	37	28	169	27	-	2 573	VAR FZ-U.APPARATEBAU
893	372	44	4	1	91	5	-	3 825	VAW
143	27	2	12	7	28	6	-	1 115	VELOREXPORT (CS)
343	50	6	10	20	107	7	1	1 400	VERE.FLUGT.WERKE-VFW
432	461	30	269	118	32	156	2	6 860	WACKENHUT
285	52	-	32	150	100	46	-	1 325	WAGEN-MEYER
5 281	680	20	107	282	450	72	-	10 605	WAGENBOUW HAPERT(NL)
11	50	5	7	2	3	4	-	1 731	WAGNER,FAHRZEUGB.
16	9	-	16	8	1	22	-	3 844	WAGNER,VICTOR
5	3	1	1	1	1	2	1	1 947	WAHLE
14	-	-	491	322	7	293	1	1 833	WALTERSHAUSEN FZ-W.
177	35	4	2 408	1 924	137	1 794	-	13 233	WARNOWWERFT
472	65	5	27	42	10	38	-	1 246	WECON
1 420	86	13	4	9	328	3	-	2 803	WEEGHEL (NL)
20	66	3	2	1	4	-	-	1 027	WEIDNER
1 468	238	71	58	60	156	35	-	4 270	WEIPPERT
1 687	25	3	22	70	15	20	-	2 343	WEKA
1 688	67	5	19	23	185	16	-	5 034	WESTERIA
69 033	14 209	5 595	1 693	1 935	12 917	1 280	13	258 366	WESTFALIA-WERKE
1 329	225	29	47	74	177	20	-	4 288	WIENS SAFETY-TRAILER
257	40	10	8	9	51	6	-	1 033	WIKING
2 150	190	6	14	7	4	6	-	2 475	WISSKIRCHEN,JOSEF
6 514	3 644	518	3 208	1 264	1 167	1 963	-	69 524	WM MEYER
1 621	541	160	43	40	470	22	3	11 817	WOLFANGEL
180	73	8	11	10	112	18	-	1 848	WOLPERDING
825	177	80	130	100	132	55	19	3 265	WT-METALL
45	36	2	12	6	2	1	2	1 238	ZIKUN
995	962	759	328	140	322	181	-	12 342	ZSP NIEWIADOW (PL)
67	801	107	39	20	16	23	-	7 805	ZUCK
203 972	54 832	10 092	69 433	49 801	46 404	42 991	1 421	1 156 079	ZUSAMMEN
899 765	264 275	67 090	278 110	171 994	208 676	158 372	3 192	5 105 276	

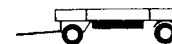
EINACHSIGE KRAFTFAHRZEUGANHÄNGER ZUR LASTENBEFÖRDERUNG MIT NORMALAUFBAU

350	108	11	30	21	84	14	-	1 844	ABL
711	84	9	54	78	82	59	-	2 205	ACKERMANN FRUEHAUF 1)
463	46	62	13	17	75	3	-	3 876	AGADOS (CZ)
2 769	211	6	64	74	78	44	-	4 748	ALF 3)
1	-	-	125	165	-	25	-	1 294	ARANDT
30	78	18	21	4	49	20	1	2 154	AUWAERTER WALD. 4)
2 648	6 387	1 018	286	116	626	313	1	106 408	AUWAERTER,PAUL
158	3	-	15	32	14	14	-	1 273	BAOS
265	308	35	6	-	130	2	-	2 307	BARTHAU
3 100	3 310	768	869	360	1 042	902	-	42 322	BARTHAU ANHAENGERBAU
1 015	492	63	4	4	278	2	7	7 239	BARTSCH, W-WOLFBART
70	13	2	730	912	19	285	-	4 343	BERLIN AUFZUGBAU
4	1	-	36	50	2	39	-	1 226	BERLIN SCHMIEDE-KAR.
22	3	-	53	49	7	47	-	2 565	BERNAU ELG METALL
861	85	20	14	13	25	7	-	1 620	BLOMENROEHR
2 098	25	4	25	6	91	4	-	3 440	BLOMERT
23 461	3 550	366	889	699	6 643	537	1	96 748	BOECKMANN
4	5	1	4	1	1	25	-	2 964	BOEHNLEIN,ADOLF
419	57	10	3	4	115	3	-	1 792	BORCO HOEHNS
15	22	4	7	8	4	2	-	4 269	BOSSERT
7	-	-	101	32	-	790	-	1 006	BRAUNE
18 088	9 309	4 020	1 078	693	5 640	901	1	97 035	BRENDERUP (DK)
167	124	59	-	4	191	4	-	1 013	BRUNS,BAD ZWISCHENA.
4	1	-	2	-	2	1	-	2 179	BURGER,ROTHENBURG
433	71	16	815	351	152	249	-	5 216	CAMPTOURIST
1 557	118	21	28	86	119	31	-	5 679	CARBO (NL)
214	1 097	498	7	7	42	19	-	3 814	DAV LIMBURG
2 661	874	234	184	171	2 372	289	-	18 153	DE FOR. TRAILERFA.(DK) 5)
14	7	-	20	5	2	19	-	1 336	DOLL,FISCHBACH
106	22	1	4 139	623	38	1 824	-	9 814	DRESDEN LUFFTECH-ANL

Übersicht 50 - Bestand an Kraftfahrzeuganhängern am 1. Januar 2002 nach Herstellern und Ländern (Fortsetzung)

Hersteller Kurzbezeichnung für Fahrzeug-Brief und -Schein	Baden- Württemberg	Bayern	Berlin	Brandenburg	Bremen	Hamburg	Hessen	Mecklenburg- Vorpommern	Nieder- sachsen
	1	2	3	4	5	6	7	8	9
EINACHSIGE KRAFTFAHRZEUGANHÄNGER ZUR LASTENBEFÖRDERUNG MIT NORMALAUFBAU									
DUIS	27	48	14	23	61	158	59	37	3 674
EHEBAUER	24	1 838	6	-	-	-	7	1	5
EINHELL	805	1 445	52	9	18	33	262	5	399
EIWELEIT	17	27	5	4	1	1	89	1	94
ENERGIEW.SCHW.PUMPE	153	342	145	4 124	5	16	132	1 272	249
ERKA (F)	336	220	15	1	25	33	176	2	188
FAHRENHORST	14	16	25	20	8	5	15	5	903
FAHRZEUGB.WITTENBERGE	219	388	965	3 983	25	93	279	1 799	562
FAHRZEUGW.WERDAU	112	313	975	2 787	9	23	148	1 503	327
FAV	2 522	2 141	147	209	77	134	3 124	296	2 288
FB	31	584	98	504	26	15	64	29	804
FEIG	161	44	6	2	-	-	39	-	1
FICKERS	341	535	11	9	14	18	159	7	812
FISCHER,FRANZ	3 842	108	3	1	-	-	20	2	15
FLAMINGO TRAIL.(NL)	2 111	4 650	38	89	28	147	1 151	54	2 472
FUCHS,HEINRICH	46	55	2	4	2	1	1 103	1	26
GAY	1 299	25	1	4	-	-	13	3	3
GOERLITZ FEUERL-GER.	69	152	460	2 213	1	5	93	1 168	211
GOERLITZ STAHL/FZBAU	9	5	5	101	-	1	4	27	16
GOMM	2 084	702	-	-	-	-	10	1	5
HAASE	2	5	10	80	-	-	6	12	8
HAASIS	1 280	13	-	2	-	-	16	2	5
HANS	5	15	2	21	-	-	4	19	3
HARBECK	87	1 821	13	6	-	18	28	7	18
HARTMANN,J.	23	39	39	1 246	1	-	18	168	29
HARTMANN,PAUL	1 715	16	-	3	1	-	6	-	4
HAUSER	927	15	2	3	-	2	90	1	7
HEBA	54	101	37	9	8	37	107	7	732
HEILSHORN	15	11	-	10	735	7	14	15	1 790
HEIMANN, HUB.+PAUL	41	53	11	33	-	2	33	12	78
HEINEMANN	37 182	39 492	2 539	1 722	1 049	2 600	25 837	1 403	23 995
HEINKEL,BLAUBEUREN	405	524	13	18	2	18	52	9	68
HENNIGSDORFER FZ-BAU	5	33	223	415	-	2	7	150	24
HENSLER	593	592	-	12	-	1	1	2	4
HENZE	4	5	4	849	-	2	2	13	4
HERMANOWSKI	9	18	8	17	2	349	6	68	235
HIMMELSTEIN	2 861	18	-	1	-	1	22	1	13
HIRTH	16 059	165	9	6	-	7	31	3	35
HOFFMANN,ESCHERSHSN.	232	291	48	14	13	62	242	7	1 756
HONOLD	1 045	35	-	-	-	-	3	-	-
HORNBURGER MASCH.	25	32	6	6	4	6	58	2	1 657
HUMBAUR	23 239	46 231	572	1 092	249	226	6 642	752	7 051
IFA-AUTOMOBILW.	363	731	4 594	20 258	35	74	503	11 472	1 445
JOHN	7	13	13	228	-	1	10	55	15
JOTHAWERK	219	1 334	14	4	2	4	105	1	51
K.K.ANHÄNGER-BAU	476	418	161	64	119	58	168	19	895
KALI ANH.SERVICE	83	137	1	1	-	6	696	1	55
KARO-ROSSKNECHT	834	245	4	4	5	5	92	5	110
KAROSSERIEWERK-KWE	386	1 560	567	1 738	25	27	310	1 056	361
KLAGE	27	28	3	10	-	-	205	-	12
KNAUS	144	598	10	4	6	9	91	5	142
KOCH	1 034	2 728	1 160	957	404	3 483	1 222	1 485	22 302
KOEPER	7	21	16	15	6	241	12	72	224
KOEPPPEL	2 753	9	1	-	-	-	2	-	3
KRAUTTER,OTTO	3 120	52	6	1	-	-	19	1	6
KRESS	6 636	631	14	19	2	10	1 687	11	118
KROEGER,FELIX	4	6	12	10	2	442	1	74	157
KUFER KG	86	3 058	10	6	-	3	27	2	22
KUFER,JUN.	35	964	1	5	1	-	7	1	5
LANDTECHNIK SCHOEN.	75	177	763	2 475	12	9	100	997	278
LEIBING	13	9	10	3	2	3	25	5	1 004
LEIPZIG ELG SCHMIEDE	63	50	25	200	-	3	18	140	41
LOWIS	4	5	-	1	-	-	5	1	11
MAGDEBURG MASCH-BAU	21	64	236	1 744	3	4	36	657	97
MARQUARDT	7	15	7	9	74	21	35	13	1 537
MEERMEIER	7	31	-	4	1	-	17	2	43
MUELLER,MITTELTAL	1 610	1 557	152	90	6	21	514	50	581
MUENZ,OTTO	7 295	104	-	7	-	1	13	3	22
NEUSS	328	2 418	6	1	-	1	14	-	8
NOTHNAGEL	39	43	1	7	-	1	776	1	27
NUERNB.FAHRZEUGFABR.	41	2 648	-	4	-	-	15	2	7
O.K.ANH.BAU	2	15	15	6	6	23	4	1	85
PARTENHEIMER	86	69	-	40	-	-	578	2	49
PEKA-FAHRZEUGBAU	1 509	228	6	1	4	6	145	3	143
PFAFFENBACH	17	15	10	8	1	-	1 616	3	287
PGH	52	57	29	157	7	7	68	3 285	136
PONGRATZ (A)	1 444	1 504	160	74	37	102	369	112	327
REIN,OSKAR	1 179	22	1	1	-	2	9	1	7
RETTENMAIER	2 308	152	3	-	-	1	7	-	9
RFW	141	195	14	6	3	1	667	2	71
RUKU	3 002	13	2	2	-	1	22	-	6
SARIS (NL)	14 790	23 920	304	496	311	1 277	8 841	376	15 263
SCHLOEGL	19	1 942	-	-	-	1	3	-	3
SCHMID,FAHRZEUGBAU	53	1 410	3	5	-	1	5	5	7
SCHOLL	1 932	26	2	2	-	1	34	3	18
SCHRAMM	32	34	3	1	-	-	21	2	12
SCHUTZ	22	34	31	10	35	12	27	7	704
SIGG	5 548	908	2	4	-	1	9	3	5
SOMMER	93	95	13	24	3	5	50	9	170
SONST.KFZ.HERSTELLER	135	126	27	147	2	3	44	46	61
STAHL-U.WALZW.BRAND.	228	569	1 583	7 700	17	26	304	3 960	578
STANZ-U.EMAILLIERW.	3 587	5 015	2 692	9 660	159	464	2 366	4 744	2 773
STEDELE	2 995	6 186	335	1 077	9	6	1 156	171	293
STEINSBERGER	1 704	48	1	1	-	-	8	-	1

Anmerkungen siehe Seite 246.



Nordrhein-Westfalen	Rheinland-Pfalz	Saarland	Sachsen	Sachsen-Anhalt	Schleswig-Holstein	Thüringen	Sonstige	Deutschland	Hersteller Kurzbezeichnung für Fahrzeug-Brief und -Schein
10	11	12	13	14	15	16	17	18	
EINACHSIGE KRAFTFAHRZEUGANHÄNGER ZUR LASTENBEFÖRDERUNG MIT NORMALAUFBAU									
293	24	3	9	27	758	11	-	5 226	DUIS
15	7	2	9	3	1	9	-	1 927	EHEBAUER
748	266	201	4	4	208	6	1	4 466	EINHELL
1 461	164	7	6	4	12	2	-	1 895	EIWELBIT
234	49	3	14 152	3 457	77	3 520	-	27 930	ENERGIEW.SCHW.PUMPE
351	128	85	2	2	57	-	-	1 621	ERKA (F)
1 549	10	-	11	14	18	5	-	2 618	FAHRENHORST
292	67	21	4 266	3 160	532	2 399	-	19 050	FAHRZEUGB.WITTENBERGE
243	52	4	6 728	2 306	69	3 243	-	18 842	FAHRZEUGW.WERDAU
3 556	2 301	537	204	121	633	131	-	18 421	FAV
1 131	26	-	57	105	83	46	-	3 603	FB
6	1 690	27	-	1	2	3	-	1 982	FEIG
503	197	45	5	28	103	8	-	2 795	FICKERS
20	86	4	9	3	4	8	2	4 127	FISCHER,FRANZ
3 668	1 713	159	103	57	740	73	-	17 253	FLAMINGO TRAIL.(NL)
103	116	17	2	4	15	10	-	1 507	FUCHS,HEINRICH
9	176	3	3	1	1	3	-	1 544	GAY
129	35	3	5 196	2 559	46	1 802	-	14 142	GOERLITZ FEUERL.-GER.
9	2	-	798	38	1	22	-	1 038	GOERLITZ STAHL/FZBAU
13	16	2	10	2	-	1	-	2 846	GOMM
8	7	-	866	9	1	24	-	1 038	HAASE
13	5	-	5	1	1	-	-	1 343	HAASIS
3	1	-	1 050	27	1	16	-	1 167	HANS
46	19	2	4	10	16	1	-	2 096	HARBECK
23	2	2	2 384	100	4	176	-	4 254	HARTMANN,J.
6	7	1	2	3	1	1	-	1 766	HARTMANN,PAUL
10	167	5	2	1	1	1	-	1 234	HAUSER
218	23	10	17	21	176	12	18	1 587	HEBA
30	9	-	3	6	29	1	-	2 675	HEILSHORN
1 387	31	5	26	9	9	9	-	1 739	HEIMANN, HUB.+PAUL
46 194	18 399	5 382	1 541	1 094	8 939	1 133	8	218 509	HEINEMANN
129	18	11	41	18	39	16	2	1 383	HEINKEL,BLAUBEUREN
17	2	-	328	280	11	247	-	1 744	HENNIGSDORFER FZ-BAU
27	12	3	8	3	-	6	-	1 264	HENSLE
15	1	-	267	42	1	14	-	1 223	HENZE
14	2	1	4	5	638	4	-	1 380	HERMANOWSKI
14	47	3	4	2	3	1	-	2 991	HIMMELSTEIN
30	69	4	22	7	12	10	-	16 469	HIRTH
555	105	40	10	19	391	9	-	3 794	HOFFMANN,ESCHERSHNS.
9	2	1	-	1	-	-	-	1 096	HONOLD
76	36	7	2	21	37	8	-	1 983	HORNBURGER MASCH.
7 130	4 271	1 095	1 097	442	2 237	580	2	102 908	HUMBAUR
849	153	17	16 138	13 754	396	12 378	-	83 160	IFA-AUTOMOBILW.
14	3	1	1 767	46	2	77	-	2 252	JOHN
82	56	10	33	10	16	12	-	1 953	JOTHAWERK
1 655	380	42	21	18	159	18	-	4 671	K.K.ANHÄNGER-BAU
91	217	39	1	1	14	7	-	1 350	KALI ANH.SERVICE
125	58	15	3	1	59	1	-	1 566	KARO-ROSSKNECHT
448	233	155	1 962	1 423	128	1 810	-	12 189	KAROSSERIEWERK-KWE
410	3 707	114	11	1	7	1	-	4 536	KLAGIE
194	76	12	3	3	34	1	-	1 332	KNAUS
5 069	783	15	160	686	12 621	81	-	54 190	KOCH
35	6	2	5	8	2 969	2	-	3 641	KOEPER
10	14	-	2	1	-	1	-	2 796	KOEPPPEL
13	18	2	5	1	9	2	-	3 255	KRAUTTER,OTTO
423	985	88	27	14	50	35	4	10 754	KRESS
10	1	-	2	28	931	-	-	1 680	KROEGER,FELIX
63	32	1	17	9	11	5	-	3 352	KUFER KG
11	9	-	10	7	3	6	-	1 065	KUFER,JUN.
213	30	3	4 005	2 395	54	3 123	-	14 709	LANDTECHNIK SCHOEN.
117	4	1	8	20	15	4	-	1 243	LEIBING
39	8	4	3 654	550	10	376	-	5 181	LEIPZIG ELG SCHMIEDE
1 279	23	1	9	2	8	5	-	1 355	LOWIS
54	13	2	1 865	1 877	17	830	-	7 520	MAGDEBURG MASCH-BAU
46	6	1	3	11	150	3	-	1 938	MARQUARDT
898	10	3	4	4	10	4	-	1 038	MEERMEIER
1 307	484	115	141	92	220	79	2	7 021	MUELLER,MITTELTAL
26	18	4	26	4	8	6	-	7 537	MUENZ,OTTO
17	9	3	2	1	37	-	-	2 845	NEUSS
33	61	7	1	2	8	4	-	1 011	NOTHNAGEL
18	2	3	14	5	4	11	-	2 774	NUERNB.FAHRZEUGFABR.
948	5	6	2	1	57	-	-	1 176	O.K.ANH.BAU
132	4 986	88	19	2	12	28	-	6 091	PARTENHEIMER
249	503	49	2	3	60	5	-	2 916	PEKA-FAHRZEUGBAU
174	5	2	4	8	5	41	-	2 196	PFÄFFENBACH
80	100	67	113	67	64	53	-	4 342	PGH
640	326	112	83	144	470	7	-	5 911	PONGRATZ (A)
8	5	1	3	1	2	-	-	1 242	REIN,OSKAR
11	5	1	5	3	-	1	-	2 506	RETTENMAIER
821	662	260	4	8	6	6	-	2 867	RFW
29	123	152	9	2	1	3	-	3 367	RUKU
27 139	11 293	1 697	631	575	4 743	525	2	112 183	SARIS (NL)
9	7	-	4	1	1	-	-	1 990	SCHLOEGL
86	10	-	36	2	7	9	-	1 639	SCHMID,FAHRZEUGBAU
21	170	9	4	3	1	5	-	2 231	SCHOLL
38	902	704	3	-	2	-	-	1 754	SCHRAMM
139	10	1	8	11	40	3	-	1 094	SCHUTZ
26	15	-	24	2	15	15	-	6 577	SIGG
532	28	8	16	34	28	46	-	1 154	SOMMER
120	7	3	83	193	29	101	1	1 128	SONST.KFZ.HERSTELLER
434	138	38	8 020	5 221	119	5 323	-	34 258	STAHL-U.WALZW.BRAND.
4 040	1 627	782	17 983	8 248	1 282	6 641	-	72 063	STANZ-U.EMAILIERW.
2 284	842	248	1 262	1 049	40	1 396	-	19 349	STEEDELE
5	4	-	6	1	2	1	-	1 782	STEINSBERGER

Übersicht 50 - Bestand an Kraftfahrzeuganhängern am 1. Januar 2002 nach Herstellern und Ländern (Fortsetzung)

Hersteller Kurzbezeichnung für Fahrzeug-Brief und -Schein	Baden- Württemberg	Bayern	Berlin	Brandenburg	Bremen	Hamburg	Hessen	Mecklenburg- Vorpommern	Nieder- sachsen
	1	2	3	4	5	6	7	8	9
EINACHSIGE KRAFTFAHRZEUGANHÄNGER ZUR LASTENBEFÖRDERUNG MIT NORMALAUFBAU									
STEMA	26 353	44 350	3 279	9 432	1 042	2 020	16 935	8 109	29 940
STOCK,MANCHING	70	2 502	5	2	-	1	4	5	8
TECHAU	42	54	67	23	402	102	61	23	1 019
TORGAU LANDMASCH-BAU	165	402	1 530	6 112	17	34	209	3 399	731
TPV (SLO)	1 112	842	42	195	5	8	327	119	1 058
TREBBINER FZ-BAU	202	558	1 125	3 152	14	55	465	1 861	427
TROEGER	6	1 392	6	2	-	-	1	-	1
ULRICH	29	1 723	1	1	-	2	6	1	2
UNSINN, LEONHARD	255	1 467	10	2	1	-	2	-	14
VAR FZ-U.APPARATEBAU	121	232	75	24	4	26	125	11	145
VAW	712	849	100	14	1	18	344	4	361
VELOREXPORT (CS)	75	519	4	9	-	2	110	8	146
WAGENBOUW HAPERT(NL)	167	195	21	10	-	58	357	14	347
WAGNER,FAHRZEUGB.	1 405	19	1	4	-	1	13	4	10
WAGNER,VICTOR	2 497	390	1	1	-	-	14	-	6
WAHLE	1 838	6	1	-	-	-	1	-	4
WARNOWWERFT	64	147	711	2 451	6	34	80	2 801	303
WEEGHEL (NL)	86	23	4	3	16	35	130	6	391
WESTERIA	49	806	8	14	21	7	77	9	697
WESTFALIA-WERKE	22 886	47 839	2 746	1 064	1 377	2 194	18 266	834	32 597
WISSKIRCHEN,JOSEF	13	12	4	7	-	2	10	2	12
WM MEYER	5 499	21 681	392	327	113	186	3 136	97	2 890
WOLFANGEL	1 410	521	3	1	7	14	102	1	142
ZSP NIEWIADOW (PL)	748	5 591	93	143	38	53	819	114	743
ZUCK	4 223	141	4	8	-	2	397	-	17
SONS.ANH.HERSTELLER	99 704	108 466	7 634	47 465	2 432	4 579	32 068	27 777	91 311
ZUSAMMEN	425 140	500 648	41 596	147 664	11 087	23 015	168 926	88 707	330 105
MEHRACHSIGE KRAFTFAHRZEUGANHÄNGER ZUR LASTENBEFÖRDERUNG MIT NORMALAUFBAU									
ACKERMANN FRUEHAUF 1)	913	1 323	272	702	54	203	599	284	1 590
ALF 3)	19	31	17	38	2	4	80	22	127
ARNSTADT ANH-BAU	2	7	21	329	-	-	3	213	9
AUWAERTER WALD. 4)	96	601	5	19	2	7	55	10	80
AUWAERTER,PAUL	2 394	881	19	67	21	17	367	12	144
BAOS	2	44	23	96	7	-	30	24	796
BARTHAU ANHAENGERBAU	789	920	68	351	8	31	558	159	548
BLOMENROEHR	52	77	35	97	-	8	41	12	164
BLOMERT	43	301	8	18	-	1	42	8	61
BLUMHARDT	285	804	180	206	48	41	395	61	800
BOECKMANN	988	1 282	276	894	132	346	1 167	1 510	5 806
BRENDERUP (DK)	1 233	2 315	98	833	114	201	711	833	2 234
BUNGE	12	54	86	40	130	24	31	20	498
CARBO (NL)	265	1 069	4	19	11	8	81	13	104
CARNEHL	67	163	46	456	2	24	58	247	785
DE FOR,TRAILERFA.(DK) 5)	143	265	31	102	19	20	111	50	385
DOLL,OPPENAU	706	192	1	51	-	6	80	16	95
DUIS	2	10	9	136	33	30	23	52	762
FAHRZEUGB.LUEBTHEEN	119	206	46	819	37	55	53	578	126
FAHRZEUGB.WITTENBERGE	12	14	34	389	2	56	8	269	80
FAHRZEUGW.WERDAU	11	24	29	2 214	-	4	15	1 515	93
FAHRZEUGWERK ORTHAUS	120	95	9	75	2	5	55	15	216
FLAMINGO TRAIL.(NL)	445	965	16	72	8	49	437	36	649
FLIEGL	194	591	19	110	1	17	176	55	144
FRUEHAUF (F)	368	954	32	332	20	22	206	181	405
GEORG,EDGAR	91	77	4	49	-	1	155	33	85
HALL	46	62	4	22	3	4	67	10	165
HEINEMANN	925	2 150	165	635	98	93	1 264	436	1 960
HENDRICKS,KLEVE	35	53	10	29	2	2	31	7	79
HIRTH	3 174	120	6	12	1	2	27	2	43
HOFFMANN,ESCHERSHSN.	115	104	17	71	3	12	82	29	289
HUMBAUR	6 577	13 575	300	1 172	121	187	3 037	412	2 681
JOTHAWERK	354	608	8	34	-	-	168	8	21
K.K.ANHÄNGER-BAU	129	97	19	36	15	10	33	12	136
KAESSBOHRER	3 376	3 898	264	432	40	89	988	139	1 418
KAKERBECK FZ-BAU	10	13	29	303	-	1	7	192	45
KEMPF	210	253	38	48	6	11	366	25	459
KLAGIE	13	12	-	6	1	-	91	-	6
KOCH	93	233	208	402	40	730	113	474	2 284
KOEGEL	8 049	6 708	243	957	141	439	2 675	547	3 691
KOTSCHENREUTHER	127	562	28	42	8	19	68	7	79
KRESS	547	151	4	12	-	3	213	8	54
KROEGER	10	20	-	15	6	1	50	27	723
KRONE	2 021	2 415	215	1 604	378	779	1 358	593	6 540
KUMLIN	553	376	1	26	-	13	103	15	125
LANGENDORF	215	487	94	538	33	164	145	642	1 034
MEIERLING	66	64	3	32	3	1	39	11	167
MEILLER	118	479	13	110	21	21	74	137	251
MEUSBURGER	146	757	-	5	-	-	23	4	46
MOESLEIN	162	430	4	28	4	-	147	4	51
MUELLER,MITTELTAL	1 880	1 334	190	321	21	72	469	157	1 184
OBERMAIER	133	475	23	73	7	26	146	57	187
REISCH,MARTIN	300	2 085	13	159	-	3	81	136	167
RENDERS	83	74	13	154	6	1	32	161	113
ROHR	200	1 175	60	54	-	1	72	24	62
SARIS (NL)	1 533	3 328	73	377	93	265	1 722	323	3 295
SCHMID, FAHRZEUGBAU	94	1 133	2	12	-	3	31	1	11
SCHMIDT, GOTHA	308	299	16	185	6	11	213	137	299
SCHMIDT, HAGEN	24	20	-	8	4	4	29	3	57
SCHMITZ	2 819	3 477	420	2 922	434	1 161	2 679	1 265	5 491
SCHWARZMUELLER	947	4 018	25	96	5	8	497	17	207
SIGG	849	140	1	4	-	-	7	2	2
SOMMER	593	408	61	244	28	52	236	26	469

Anmerkungen siehe Seite 246.

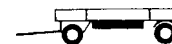


Nordrhein-Westfalen	Rheinland-Pfalz	Saarland	Sachsen	Sachsen-Anhalt	Schleswig-Holstein	Thüringen	Sonstige	Deutschland	Hersteller Kurzbezeichnung für Fahrzeug-Brief und -Schein
10	11	12	13	14	15	16	17	18	
EINACHSIGE KRAFTFAHRZEUGANHÄNGER ZUR LASTENBEFÖRDERUNG MIT NORMALAUFBAU									
40 434	15 888	6 909	10 147	6 323	9 152	6 636	-	236 949	STEMA
7	2	-	6	1	-	1	-	2 614	STOCK,MANCHING
156	34	7	17	13	206	6	-	2 232	TECHAU
464	78	5	9 720	5 807	139	4 797	-	33 609	TORGAU LANDMASCH-BAU
941	1 194	1 074	211	263	160	228	-	7 779	TPV (SLO)
522	96	15	2 567	2 942	258	2 924	6	17 189	TREBBINER FZ-BAU
4	2	2	31	2	4	20	-	1 473	TROEGER
5	6	1	2	-	3	3	-	1 785	ULRICH
43	12	1	11	8	7	4	-	1 837	UNSINN, LEONHARD
503	91	18	15	8	75	14	-	1 487	VAR.FZ-U.APPARATEBAU
887	369	44	4	1	91	5	-	3 804	VAW
132	27	2	10	7	28	6	-	1 085	VELOREXPORT (CS)
1 833	234	7	22	69	192	18	-	3 544	WAGENBOUW HAPERT(NL)
7	41	1	3	1	-	2	-	1 512	WAGNER,FAHRZEUGB.
9	7	-	6	4	1	4	-	2 940	WAGNER,VICTOR
5	3	1	1	1	1	2	1	1 865	WAHLE
165	33	4	2 379	1 879	136	1 770	-	12 963	WARNOWWERFT
1 081	73	7	-	4	295	2	-	2 156	WEEGHEL (NL)
729	27	2	6	9	118	5	-	2 584	WESTERIA
56 987	12 541	5 112	1 117	1 330	11 390	810	11	219 101	WESTFALIA-WERKE
1 590	149	2	4	3	1	2	-	1 813	WISSKIRCHEN,JOSEF
4 011	2 300	296	1 200	440	748	815	-	44 131	WM MEYER
225	65	47	3	-	47	3	-	2 591	WOLFANGEL
875	929	664	314	122	300	158	-	11 704	ZSP NIEWIADOW (PL)
30	541	56	11	8	11	5	-	5 454	ZUCK
98 552	32 221	5 726	50 215	33 748	23 567	32 092	202	697 759	SONS.ANH.HERSTELLER
393 713	152 906	39 832	185 124	108 148	105 696	103 468	273	2 826 048	ZUSAMMEN
MEHRACHSIGE KRAFTFAHRZEUGANHÄNGER ZUR LASTENBEFÖRDERUNG MIT NORMALAUFBAU									
2 790	776	153	496	584	608	299	1	11 647	ACKERMANN FRUEHAUF 1)
979	25	3	60	49	43	22	-	1 521	ALF 3)
17	5	1	613	340	6	334	-	1 900	ARNSTADT ANH-BAU
89	60	9	34	16	40	50	-	1 173	AUWAERTER WALD, 4)
374	321	64	91	67	45	109	16	5 009	AUWAERTER,PAUL
160	2	-	47	106	27	22	-	1 386	BAOS
778	368	73	580	249	193	617	1	6 291	BARTHAU ANHAENGERBAU
720	82	21	71	63	10	59	1	1 513	BLOMENROEHR
790	15	6	16	9	36	8	-	1 362	BLOMERT
1 764	526	79	273	247	153	208	9	6 079	BLUMHARDT
6 617	829	90	725	694	1 426	428	2	23 212	BOECKMANN
3 253	858	646	747	471	842	654	-	16 043	BRENDERUP (DK)
123	18	3	50	44	59	10	-	1 202	BUNGE
695	60	22	64	51	100	48	-	2 614	CARBO (NL)
366	51	9	138	309	142	109	-	2 972	CARNEHL
431	91	19	128	93	157	123	-	2 168	DE FOR.TRAILERFA.(DK) 5)
127	73	23	30	16	15	29	-	1 460	DOLL,OPPENAU
260	7	2	9	42	143	16	-	1 536	DUIS
283	92	5	953	516	67	458	4	4 417	FAHRZEUGB.LUEBTHEEN
41	5	1	73	149	236	73	-	1 442	FAHRZEUGB.WITTENBERGE
12	4	-	2 430	1 362	33	1 403	34	9 183	FAHRZEUGW.WERDAU
975	102	1	79	110	58	49	-	1 966	FAHRZEUGWERK ORTHAUS
1 311	492	41	162	67	203	72	-	5 025	FLAMINGO TRAIL.(NL)
256	79	11	142	93	71	255	-	2 214	FLIEGL
697	248	323	506	380	136	212	-	5 022	FRUEHAUF (F)
477	214	6	48	30	14	30	-	1 314	GEORG,EDGAR
1 350	299	5	37	45	23	16	1	2 159	HALL
4 469	1 105	173	702	409	698	374	1	15 657	HEINEMANN
889	62	4	181	41	3	13	-	1 441	HENDRICKS,KLEVE
29	77	2	17	7	17	14	-	3 550	HIRTH
217	70	8	59	48	50	28	-	1 202	HOFFMANN,ESCHERSHSN.
4 028	2 001	378	1 734	575	908	697	1	38 384	HUMBAUR
68	118	6	200	62	7	105	1	1 768	JOTHAWERK
473	64	11	14	16	31	12	-	1 108	K.K.ANHÄNGER-BAU
2 594	923	273	478	340	355	319	7	15 933	KAESSBOHRER
24	-	-	382	381	16	201	2	1 606	KAKERBECK FZ-BAU
925	906	31	85	65	69	73	-	3 570	KEMPF
237	841	64	11	-	2	11	-	1 295	KLAGIE
876	103	1	73	349	1 266	53	1	7 299	KOCH
5 894	1 886	422	2 150	1 284	762	1 472	106	37 426	KOEGEL
245	110	52	331	23	45	147	-	1 893	KOTSCHENREUTHER
110	131	13	29	7	20	14	1	1 317	KRESS
303	48	2	12	28	21	3	-	1 269	KROEGER
6 549	819	292	887	926	1 309	566	1	27 252	KRONE
99	96	17	36	25	16	50	-	1 551	KUMLIN
2 389	230	22	221	320	991	115	4	7 644	LANGENDORF
1 116	37	93	41	47	46	11	-	1 777	MEIERLING
327	61	25	198	149	74	67	-	2 125	MEILLER
27	22	-	23	-	1	14	-	1 068	MEUSBURGER
97	142	38	92	41	12	78	1	1 331	MOESLEIN
1 339	641	102	292	279	435	214	4	8 934	MUELLER,MITTELTAI
203	93	32	118	140	70	137	-	1 920	OBERMAIER
137	96	10	281	105	57	135	1	3 766	REISCH,MARTIN
194	36	11	1 022	114	36	396	-	2 446	RENDERS
50	58	21	165	46	26	82	-	2 096	ROHR
6 320	2 685	152	658	527	883	558	1	22 793	SARIS (NL)
72	30	2	101	2	4	28	-	1 526	SCHMID,FAHRZEUGBAU
403	126	35	230	199	28	357	-	2 852	SCHMIDT, GOTHA
1 041	21	7	23	26	4	7	-	1 278	SCHMIDT, HAGEN
8 049	1 273	492	1 576	1 123	1 756	1 138	1	36 076	SCHMITZ
451	415	45	270	112	42	205	3	7 363	SCHWARZMUELLER
5	16	1	9	10	13	8	-	1 067	SIGG
987	72	12	99	100	148	60	-	3 595	SOMMER

Übersicht 50 - Bestand an Kraftfahrzeuganhängern am 1. Januar 2002 nach Herstellern und Ländern (Fortsetzung)

Hersteller Kurzbezeichnung für Fahrzeug-Brief und -Schein	Baden- Württemberg	Bayern	Berlin	Brandenburg	Bremen	Hamburg	Hessen	Mecklenburg- Vorpommern	Nieder- sachsen
	1	2	3	4	5	6	7	8	9
MEHRACHSIGE KRAFTFAHRZEUGANHÄNGER ZUR LASTENBEFÖRDERUNG MIT NORMALAUFBAU									
SPIER	95	189	29	214	3	52	66	2	506
TECHAU	19	19	39	98	156	19	65	48	592
TREBBINER FZ-BAU	29	77	267	1 148	8	12	189	250	69
UNSINN, LEONHARD	183	782	2	26	2	-	50	5	38
UNTERHOLZNER	108	943	3	4	-	-	14	3	28
VAN HOOL (B)	67	92	4	214	8	91	34	19	67
WACKENHUT	2 813	1 031	31	52	2	15	334	17	169
WAGENBOUW HAPERT(NL)	297	349	16	57	7	159	486	44	583
WALTERSHAUSEN FZ-W.	1	-	5	343	-	-	1	225	6
WEKA	22	18	7	4	6	15	36	6	100
WESTFALIA-WERKE	817	2 105	118	287	102	117	1 032	243	2 013
WM MEYER	1 059	6 067	200	380	52	48	1 039	74	824
SONS.ANH.HERSTELLER	17 819	26 618	1 729	8 936	1 033	1 967	9 326	6 230	30 374
ZUSAMMEN	69 534	103 148	6 408	31 457	3 560	7 863	35 592	19 444	86 046
EINACHSIGE KRAFTFAHRZEUGANHÄNGER ZUR LASTENBEFÖRDERUNG MIT SPEZIALAUFBAU									
ABL	97	80	15	16	2	10	123	24	236
ALF 3)	63	229	19	36	4	8	600	19	836
AUWAERTER, PAUL	894	544	1	2	1	4	114	1	17
BARTHAU	376	218	1	2	1	1	82	2	46
BARTHAU ANHAENGERBAU	494	605	12	5	-	1	280	5	94
BLOMERT	45	645	6	6	1	-	35	3	81
BOECKMANN	278	443	61	68	58	32	881	73	4 912
DUIS	29	54	2	20	25	25	182	34	1 660
GOMM	691	448	-	-	-	-	3	-	3
HARBECK	237	596	14	59	10	16	141	77	83
HEINEMANN	489	578	151	65	41	42	438	70	419
HEKU	109	191	10	51	20	10	121	48	240
HENNIGSDORFER FZ-BAU	4	19	67	888	-	1	8	488	33
HUMBAUR	402	832	49	30	9	30	309	28	170
LANCIER	157	145	39	49	4	1	73	17	126
MARQUARDT	14	8	6	9	16	11	23	12	963
MUELLER,MITTELAL	341	174	14	10	3	2	86	7	129
NEUSS	64	937	-	-	-	-	2	-	4
SCHLOEGL	5	1 973	-	-	-	-	2	-	-
SIGG	1 690	381	-	1	-	1	1	-	2
STEMA	152	242	88	75	8	39	149	24	164
WESTERIA	14	276	-	4	-	-	111	3	383
WESTFALIA-WERKE	329	3 857	29	44	14	16	689	21	1 398
WM MEYER	121	529	24	16	3	7	69	7	78
WOLPERDING	164	256	-	1	5	6	79	2	247
SONS.ANH.HERSTELLER	12 976	13 426	909	2 288	197	307	4 708	1 262	9 000
ZUSAMMEN	20 235	27 686	1 517	3 745	422	570	9 309	2 227	21 324
MEHRACHSIGE KRAFTFAHRZEUGANHÄNGER ZUR LASTENBEFÖRDERUNG MIT SPEZIALAUFBAU									
ABL	163	137	9	59	20	21	221	76	1 309
ACKERMANN FRUEHAUF 1)	302	618	57	122	186	214	291	97	417
ALF 3)	34	79	1	14	-	9	183	13	288
BLOMERT	134	902	11	43	7	52	171	20	555
BLUMHARDT	114	209	39	57	365	367	132	37	286
BOECKMANN	1 259	1 297	149	498	161	222	1 629	752	6 844
BRENDERUP (DK)	222	294	14	104	20	32	246	60	375
DOLL,OPPENAU	560	243	-	50	1	28	121	20	99
DUIS	13	16	4	20	11	15	60	16	999
ESTERER,ULRICH	158	119	13	45	3	15	98	39	145
FB	28	191	20	57	6	23	20	15	550
FELDBINDER	364	397	33	382	72	55	166	107	868
GEUSENS-LAG (B)	156	112	-	31	1	17	59	12	162
GOFA	68	90	4	31	2	8	55	12	131
GOLDHOFER	1 146	2 285	135	253	51	95	629	119	698
HENDRICKS,GOCH	118	97	1	11	11	45	75	23	235
HKM	106	175	5	65	12	7	82	53	61
HUEFFERMANN	476	468	101	413	49	43	329	240	753
HUMBAUR	637	1 704	61	261	20	40	445	111	630
K.K.ANHÄNGER-BAU	166	258	20	53	15	27	78	35	338
KAESSBOHRER	1 493	1 548	183	275	64	144	549	61	618
KAESSBOHRER (A)	284	152	7	104	166	87	80	12	256
KOEGEL	2 604	2 251	93	171	46	114	585	101	647
KOEHLER, ELMSHORN	135	235	4	23	115	356	76	28	278
KOTSCHENREUTHER	71	349	22	7	4	14	41	13	72
KRONE	920	1 251	111	254	548	681	390	188	1 854
LANGENDORF	176	265	45	164	9	65	112	143	298
LOHR (F)	316	104	9	15	13	39	261	2	110
MARQUARDT	4	6	3	15	32	21	45	18	1 367
MUELLER,MITTELAL	1 303	935	83	195	11	31	353	134	610
OBERMAIER	181	545	23	80	3	5	151	23	105
RENDERS	58	69	21	38	344	159	37	32	204
ROHR	142	635	7	14	2	20	102	13	43
SCHMIDT, GOTHA	175	332	20	135	22	69	177	40	402
SCHMITZ	423	483	86	324	132	258	317	113	553
SCHRADER	94	84	12	7	23	83	68	5	160
SCHWARZMUELLER	155	856	5	17	1	1	109	3	43
SIGG	821	499	-	4	-	-	4	1	2
SOMMER	536	391	58	137	68	27	105	15	351
SPITZER	815	1 023	23	94	13	4	233	28	436
WECON	84	240	3	8	2	17	92	4	86
WESTFALIA-WERKE	71	875	14	18	10	10	139	22	403
WM MEYER	406	1 840	38	95	17	20	337	49	259
SONS.ANH.HERSTELLER	8 700	14 119	943	3 497	1 372	2 357	4 238	2 257	13 033
ZUSAMMEN	26 191	38 778	2 490	8 260	4 030	5 917	13 691	5 162	37 933

Anmerkungen siehe Seite 246.

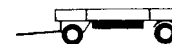


Nordrhein-Westfalen	Rheinland-Pfalz	Saarland	Sachsen	Sachsen-Anhalt	Schleswig-Holstein	Thüringen	Sonstige	Deutschland	Hersteller Kurzbezeichnung für Fahrzeug-Brief und -Schein
10	11	12	13	14	15	16	17	18	
MEHRACHSIGE KRAFTFAHRZEUGANHÄNGER ZUR LASTENBEFÖRDERUNG MIT NORMALAUFBAU									
756	13	10	43	47	8	26	-	2 059	SPIER
162	15	25	40	55	45	32	1	1 430	TECHAU
200	28	10	386	310	205	249	1	3 438	TREBBINER FZ-BAU
177	12	8	17	9	22	16	1	1 350	UNSINN, LEONHARD
22	21	6	33	7	7	23	15	1 237	UNTERHOLZNER
539	41	13	58	40	17	33	-	1 337	VAN HOOL (B)
342	409	22	233	101	17	116	2	5 706	WACKENHUT
3 018	360	12	58	132	228	39	-	5 845	WAGENBOUW HAPERT(NL)
-	-	-	439	255	1	247	1	1 524	WALTERSHAUSEN FZ-W.
891	12	3	6	24	8	12	-	1 170	WEKA
4 695	658	153	370	427	587	294	-	14 018	WESTFALIA-WERKE
1 630	792	125	1 277	573	226	730	-	15 096	WM MEYER
42 719	8 920	1 551	8 610	7 537	8 973	5 590	231	188 163	SONS.ANH.HERSTELLER
132 122	32 397	6 403	32 972	23 645	25 451	20 882	457	637 381	ZUSAMMEN
EINACHSIGE KRAFTFAHRZEUGANHÄNGER ZUR LASTENBEFÖRDERUNG MIT SPEZIALAUFBAU									
218	50	6	9	5	115	6	-	1 012	ABL
2 844	230	7	19	25	159	29	-	5 127	ALF 3)
37	71	18	19	6	12	20	1	1 762	AUWAERTER,PAUL
149	67	4	3	3	55	3	-	1 013	BARTHAU
106	161	29	24	15	70	24	-	1 925	BARTHAU ANHAENGERBAU
556	6	2	1	3	48	8	-	1 446	BLOMERT
3 247	261	18	36	74	901	34	-	11 377	BOECKMANN
315	50	2	7	22	587	6	-	3 020	DUIS
4	3	1	2	-	-	2	-	1 157	GOMM
184	59	20	25	26	77	19	1	1 644	HARBECK
1 283	272	52	75	61	239	54	2	4 331	HEINEMANN
386	52	9	20	29	106	20	-	1 422	HEKU
8	3	1	693	503	10	491	-	3 217	HENNIGSDORFER FZ-BAU
381	96	31	56	24	63	23	-	2 533	HUMBAUR
304	82	23	52	20	26	20	-	1 138	LANCIER
73	8	1	2	14	120	4	-	1 284	MARQUARDT
127	58	16	22	14	35	23	-	1 061	MUELLER,MITTALTAL
1	3	-	4	-	8	-	-	1 023	NEUSS
1	1	-	1	1	2	1	-	1 987	SCHLOEGL
2	1	1	7	2	19	-	-	2 108	SIGG
637	105	40	76	42	97	36	-	1 974	STEMA
529	18	-	3	7	40	3	-	1 391	WESTERIA
2 754	348	80	46	27	319	40	-	10 011	WESTFALIA-WERKE
184	82	20	53	11	9	32	-	1 245	WM MEYER
140	58	6	4	6	54	18	-	1 046	WOLPERDING
12 183	3 313	569	2 800	1 882	2 864	1 570	303	70 557	SONS.ANH.HERSTELLER
26 653	5 458	956	4 059	2 822	6 035	2 486	307	135 811	ZUSAMMEN
MEHRACHSIGE KRAFTFAHRZEUGANHÄNGER ZUR LASTENBEFÖRDERUNG MIT SPEZIALAUFBAU									
837	84	5	30	57	341	22	-	3 391	ABL
1 300	491	29	176	198	194	117	2	4 811	ACKERMANN FRUEHAUF 1)
936	42	5	6	15	120	23	-	1 768	ALF 3)
1 577	89	10	12	20	569	25	-	4 197	BLOMERT
461	131	9	76	59	119	33	3	2 497	BLUMHARDT
5 651	646	96	474	411	1 937	240	-	22 266	BOECKMANN
606	165	61	93	72	163	102	-	2 629	BRENDERUP (DK)
232	77	16	43	30	33	47	-	1 600	DOLL,OPPENAU
305	24	-	6	12	335	13	-	1 849	DUIS
163	90	64	59	78	30	27	-	1 146	ESTERER,ULRICH
76	14	17	17	47	114	6	-	1 201	FB
1 399	259	37	182	415	307	200	-	5 243	FELDBINDER
434	190	11	29	63	31	16	1	1 325	GEUSENS-LAG (B)
517	71	4	20	41	12	6	-	1 072	GOPA
857	579	120	424	235	165	245	4	8 040	GOLDHOFER
754	36	17	68	45	27	14	-	1 577	HENDRICKS,GOCH
117	30	5	150	58	16	85	-	1 027	HKM
1 343	192	39	376	240	170	233	-	5 465	HUEFFERMANN
540	223	99	369	153	245	125	-	5 663	HUMBAUR
427	66	17	39	42	99	33	-	1 713	K.K.ANHÄNGER-BAU
1 781	612	141	232	201	98	164	1	8 165	KAESSBOHRER
236	60	60	48	11	2	13	-	1 578	KAESSBOHRER (A)
1 666	511	129	518	201	169	213	9	10 028	KOEGEL
166	30	5	18	45	314	30	-	1 858	KOEHLER, ELMISHORN
134	58	8	145	16	8	46	-	1 008	KOTSCHENREUTHER
2 110	458	168	318	194	531	189	1	10 166	KRONE
1 129	115	15	154	168	290	65	7	3 220	LANGENDORF
312	46	195	43	18	9	31	-	1 523	LOHR (F)
118	16	2	4	15	222	8	-	1 896	MARQUARDT
770	432	93	247	165	229	182	4	5 777	MUELLER,MITTALTAL
226	120	63	258	216	19	74	-	2 092	OBERMAIER
215	77	-	229	47	16	67	-	1 613	RENDERS
163	15	6	40	24	29	42	-	1 297	ROHR
327	140	27	253	103	64	229	-	2 515	SCHMIDT, GOTHA
1 053	221	24	208	121	175	143	1	4 635	SCHMITZ
438	67	2	25	20	16	9	-	1 113	SCHRADER
48	73	2	54	13	5	37	1	1 423	SCHWARZMUELLER
13	4	-	7	2	21	-	-	1 378	SIGG
741	55	13	95	68	88	75	-	2 823	SOMMER
883	289	69	238	215	33	142	-	4 538	SPITZER
358	59	5	26	21	7	36	-	1 048	WECON
858	61	9	37	28	112	32	-	2 699	WESTFALIA-WERKE
368	205	28	406	147	132	233	-	4 580	WM MEYER
18 111	4 017	628	3 458	2 804	4 930	2 091	91	86 646	SONS.ANH.HERSTELLER
50 756	11 240	2 353	9 710	7 154	12 546	5 763	125	242 099	ZUSAMMEN

Übersicht 50 - Bestand an Kraftfahrzeuganhängern am 1. Januar 2002 nach Herstellern und Ländern (Fortsetzung)

Hersteller Kurzbezeichnung für Fahrzeug-Brief und -Schein	Baden- Württemberg	Bayern	Berlin	Brandenburg	Bremen	Hamburg	Hessen	Mecklenburg- Vorpommern	Nieder- sachsen
	1	2	3	4	5	6	7	8	9
ÜBRIGE KRAFTFAHRZEUGANHÄNGER									
ABI (GB)	190	163	30	34	3	21	83	8	126
ABL	689	458	66	116	41	85	591	115	1 182
ADRIA MOBIL (SLO) 2)	1 353	1 980	183	255	110	228	783	167	1 524
ALF 3)	327	361	27	29	7	57	403	29	522
ARCO-TRAILER	50	84	375	345	5	28	39	91	236
ATLAS COPCO (B)	2 041	2 450	567	561	102	289	766	275	944
AUWAERTER, PAUL	410	374	14	25	3	9	54	12	94
BARTHAU	290	218	1	7	4	5	123	8	75
BARTHAU ANHAENGERBAU	555	695	39	114	1	9	449	28	230
BARTSCH, W-WOLFBART	323	275	26	9	15	28	157	12	266
BERGER, FELLBACH	699	307	-	40	3	8	131	10	67
BLOMENROEHR	253	481	46	97	18	24	228	28	478
BLOMERT	522	2 165	44	53	8	43	321	31	349
BOECKER, ALBERT	700	897	312	156	24	129	602	79	451
BOECKMANN	2 438	2 134	271	502	156	276	2 130	575	4 897
BORCO HOEHNS	171	252	207	85	60	136	147	84	995
BRENDERUP (DK)	698	878	127	374	45	160	422	723	977
BRINKMANN	332	492	117	118	21	25	332	106	403
BUERSTNER	10 213	8 285	679	1 075	438	414	2 841	683	6 759
CAMP-LET (DK)	193	306	12	4	2	30	64	-	170
CAMPTOURIST	1 132	1 329	462	1 327	36	108	446	659	742
CARBO (NL)	401	1 005	34	46	24	52	157	26	197
CI CARAVANS WILK	5 014	6 366	522	496	508	424	2 984	385	5 829
COMBI-CAMP (DK)	251	199	9	14	30	34	73	14	216
COMPAIR	544	543	22	81	26	70	179	47	133
CORSAR WOHNWAGENBAU	185	154	18	35	42	49	137	43	468
DE DENKA LIFT (DK)	101	293	55	42	15	12	37	9	75
DE FOR, TRAILERFA, (DK) 5)	153	328	46	59	12	38	157	61	310
DEHLER YACHTBAU	238	261	74	12	19	34	131	10	238
DETHLEFFS CARAVAN	9 203	9 003	790	809	449	557	3 225	584	5 434
DUIS	100	130	5	26	19	63	238	44	686
ECOAIR 6)	834	831	207	268	27	51	184	99	482
EIFELLAND-HENNERICI	296	305	13	23	23	28	174	18	307
EMMINGHAUS	182	128	17	76	5	7	84	52	452
ERIBA-HYMER (D)	6 906	4 425	375	240	361	462	2 561	143	3 581
ESSELMANN	121	49	87	86	112	9	235	82	566
ESTEREL (F)	539	363	40	12	21	50	136	16	234
EWERS	108	50	38	40	11	31	290	38	375
FAHRENHORST	13	18	26	29	5	17	33	27	266
FAHRZEUGB. LUEBTHEEN	5	5	120	291	2	2	5	217	19
FB	105	160	30	150	3	23	85	26	385
FENDT CARAVAN 7)	5 587	7 907	349	234	328	530	2 037	172	3 925
FISCHER, GEORG	361	552	22	26	4	9	101	16	93
FRANKIA-MIDDENDORF	401	956	48	46	11	17	236	10	197
GAMO	392	386	46	59	7	26	74	53	135
GERMANIA-FAHRZEUGBAU	100	46	29	33	2	8	101	15	245
GOERLITZ FEUERL.-GER.	8	17	30	558	1	1	8	445	35
HARBECK	4 837	10 595	1 247	968	187	1 462	2 230	1 462	2 558
HEIMSTOLZ	15	34	83	187	1	3	18	124	47
HEINEMANN	3 184	3 685	382	282	241	839	1 837	396	3 082
HEKU	1 543	2 201	380	496	197	1 127	1 400	627	4 106
HENNIGSDORF SWW	18	33	112	269	1	4	14	150	22
HENNIGSDORFER FZ-BAU	19	55	143	665	4	11	34	414	77
HOBBY-WOHNWAGENWERK	12 112	11 661	1 513	2 252	772	1 286	5 792	1 491	12 988
HUMBAUR	384	684	31	108	15	22	176	31	137
HYMER (F)	1 999	1 586	156	80	141	336	828	60	1 374
INGERSOLL-RAND (GB)	147	278	36	167	5	18	190	54	154
IRMER & ELZE	857	713	203	268	21	191	267	140	1 122
JENSEN	90	70	89	90	3	41	120	41	149
JOTHAWERK	181	432	23	18	3	5	108	9	70
K.K.ANHÄNGER-BAU	358	246	41	103	14	16	204	110	279
KAESER	293	458	60	170	32	42	114	105	208
KALI FAHRZEUGBAU	93	156	17	17	4	8	209	17	119
KARO-ROSSKNECHT	1 408	1 439	75	60	28	61	560	33	422
KAROSSERIEW.DRESDE	88	204	219	681	8	16	75	417	117
KIP (NL)	238	230	28	27	17	41	150	35	451
KLAAS	85	108	21	46	1	16	60	15	103
KLEINZ, HEINRICH	150	141	6	8	-	4	101	7	62
KNAUS	11 840	17 360	1 208	1 148	1 059	1 022	5 778	971	12 386
KNUPPER+WEISSER	273	13	23	14	3	-	29	15	322
KRAEMER	124	104	23	63	1	8	84	39	136
KRESS	740	299	15	27	2	3	337	6	70
KUFER KG	414	2 178	74	24	9	51	95	9	69
KUFER, JUN.	117	839	20	8	3	10	20	5	20
LEIBING	102	131	65	49	21	46	122	39	1 436
LEIPZIG CHEMIEANL.	21	32	32	121	7	3	9	39	22
LMC CARAVAN 8)	2 133	2 782	327	451	267	354	1 412	380	3 737
MANNESMANN DEM.DRUCK	1 928	1 989	192	385	60	218	809	229	703
MARQUARDT	76	48	20	29	52	62	160	31	1 285
MAYR 9)	206	246	22	15	5	12	94	15	120
MERSCH, FRANZ	174	132	14	77	29	24	40	24	264
MIDDENDORF	626	702	44	47	13	22	239	28	447
MOSEL	468	159	16	20	5	10	129	10	74
MUELLER, WERSTERW.	225	191	12	40	32	28	104	21	218
NISSEN, ADOLF	69	452	27	136	1	13	60	39	96
OBERL. STAHL-U.FZ-BAU	32	93	57	107	1	5	25	61	21
OHLMEIER	129	120	66	82	8	78	94	74	246
PAUS	315	256	46	52	47	22	110	48	204
POLYMA	159	381	34	35	2	11	150	16	149
PROGRESSWERK	213	152	38	12	24	33	88	10	166
PUTZ-U.FOERDERT.-PFT	1 240	1 772	54	97	17	79	454	119	460
PUTZMEISTERWERK	512	559	70	132	40	36	149	140	738

Anmerkungen siehe Seite 246.

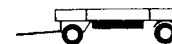


Nordrhein-Westfalen	Rheinland-Pfalz	Saarland	Sachsen	Sachsen-Anhalt	Schleswig-Holstein	Thüringen	Sonstige	Deutschland	Hersteller Kurzbezeichnung für Fahrzeug-Brief und -Schein
10	11	12	13	14	15	16	17	18	
ÜBRIGE KRAFTFAHRZEUGANHÄNGER									
404	33	8	72	31	49	76	-	1 331	ABI (GB)
1 312	180	43	44	100	536	44	-	5 602	ABL
3 314	773	198	316	193	632	228	-	12 237	ADRIA MOBIL (SLO) 2)
2 420	268	56	31	38	146	51	-	4 772	ALF 3)
111	18	7	39	57	36	20	-	1 541	ARCO-TRAILER
3 384	652	151	745	554	216	412	4	14 113	ATLAS COPCO (B)
86	82	36	17	16	29	26	21	1 308	AUWAERTER,PAUL
284	92	22	19	14	28	12	-	1 202	BARTHAU
425	257	63	183	73	74	138	-	3 333	BARTHAU ANHAENGERBAU
437	96	31	10	10	93	7	5	1 800	BARTSCH, W-WOLFBART
234	119	39	145	31	10	110	-	1 953	BERGER,FELLBACH
2 128	352	169	346	172	40	161	1	5 022	BLOMENROEHR
1 416	143	44	63	30	283	30	-	5 545	BLOMERT
2 329	344	93	393	215	150	270	-	7 144	BOECKER,ALBERT
7 071	858	159	334	510	1 740	228	-	24 279	BOECKMANN
1 169	97	14	73	66	403	30	-	3 989	BORCO HOEHNS
1 262	366	202	264	163	1 017	185	-	7 863	BRENDERUP (DK)
781	182	58	129	87	143	89	-	3 415	BRINKMANN
12 788	2 931	668	1 852	1 178	1 399	1 029	-	53 232	BUERSTNER
416	61	8	6	3	170	1	-	1 446	CAMP-LET (DK)
1 542	302	120	3 717	1 693	312	1 516	-	15 443	CAMPTOURIST
507	114	35	96	55	109	80	-	2 938	CARBO (NL)
10 096	2 877	764	674	489	1 511	480	1	39 420	CI CARAVANS WILK
241	65	8	14	13	206	7	-	1 394	COMBI-CAMP (DK)
563	153	70	139	109	87	73	1	2 840	COMPAIR
613	78	11	24	38	103	27	-	2 025	CORSAR WOHNWAGENBAU
183	16	3	171	36	24	55	-	1 127	DE DENKA LIFT (DK)
253	67	19	102	92	240	63	-	2 000	DE FOR. TRAILERFA.(DK) 5)
799	63	7	4	-	72	3	-	1 965	DEHLER YACHTBAU
9 100	2 183	421	1 411	729	2 060	890	-	46 848	DETHLEFFS CARAVAN
739	123	14	16	52	252	13	1	2 521	DUIS
796	129	67	233	139	124	148	6	4 625	ECOAIR 6)
467	186	54	23	27	118	31	-	2 093	EIFELLAND-HENNERICI
708	30	4	265	83	17	65	-	2 175	EMMINGHAUS
7 706	1 498	389	305	178	1 280	184	1	30 595	ERIBA-HYMER (D)
1 372	148	23	65	147	143	52	-	3 297	ESSELMANN
461	150	42	35	9	145	13	-	2 266	ESTEREL (F)
1 071	102	71	54	42	51	43	-	2 415	EWERS
436	7	4	12	19	95	8	1	1 016	FAHRENHORST
7	1	-	183	133	10	72	5	1 077	FAHRZEUGB.LUEBTHEEN
256	59	52	53	87	94	23	-	1 591	FB
8 731	1 121	279	386	177	1 434	237	-	33 434	FENDT CARAVAN 7)
185	138	41	42	19	48	30	-	1 687	FISCHER,GEORG
347	96	24	71	36	63	48	-	2 607	FRANKIA-MIDDENDORF
200	89	29	169	68	62	109	-	1 904	GAMO
402	62	10	12	71	16	9	-	1 161	GERMANIA-FAHRZEUGBAU
15	3	-	267	363	4	256	2	2 013	GOERLITZ FEUERL.-GER.
5 793	1 235	330	527	410	2 243	215	11	36 310	HARBECK
61	1	-	390	209	12	137	-	1 322	HEIMSTOLZ
6 984	1 210	317	223	188	2 053	133	3	25 039	HEINEMANN
6 740	691	124	200	286	2 278	98	3	22 497	HEKU
21	7	-	505	244	7	210	-	1 617	HENNIGSDORF SWW
64	11	2	978	518	22	465	-	3 482	HENNIGSDORFER FZ-BAU
23 472	4 835	1 710	2 762	1 981	5 886	1 723	-	92 236	HOBBY-WOHNWAGENWERK
240	145	33	99	60	119	41	80	2 405	HUMBAUR
2 557	528	137	111	36	849	39	-	10 817	HYMER (F)
452	55	64	167	120	29	83	-	2 019	INGERSOLL-RAND (GB)
2 027	503	232	174	137	369	109	61	7 394	IRMER & ELZE
603	49	16	43	54	119	30	-	1 607	JENSEN
104	51	13	30	10	12	23	4	1 096	JOTHAWERK
673	253	71	147	111	90	82	-	2 798	K.K.ANHÄNGER-BAU
301	114	57	305	85	64	155	52	2 615	KAESER
187	93	39	46	12	64	24	-	1 105	KALI FAHRZEUGBAU
858	420	123	88	55	202	71	1	5 904	KARO-ROSSKNECHT
146	35	14	1 428	717	56	559	-	4 780	KAROSSERIEW.DRESD
578	122	55	16	32	118	29	-	2 167	KIP (NL)
469	41	7	78	42	69	29	-	1 190	KLAAS
183	247	59	23	16	23	13	-	1 043	KLEINZ,HEINRICH
19 907	4 332	1 108	1 692	1 060	3 033	1 068	-	84 972	KNAUS
204	5	1	67	16	46	3	3	1 037	KNUPPER+WEISSER
160	82	31	41	46	48	32	-	1 022	KRAEMER
307	337	69	30	13	19	27	-	2 301	KRESS
179	46	5	25	10	51	15	1	3 255	KUFER KG
46	9	2	21	2	16	2	-	1 140	KUFER,JUN.
605	102	5	15	60	124	19	15	2 956	LEIBING
36	4	-	748	232	6	51	-	1 363	LEIPZIG CHEMIEANL.
10 334	1 167	433	807	346	1 185	415	-	26 530	LMC CARAVAN 8)
1 454	458	165	995	534	356	463	1	10 939	MANNESMANN DEM.DRUCK
313	89	23	11	39	233	10	-	2 481	MARQUARDT
261	172	27	24	18	30	14	-	1 281	MAYR 9)
438	168	10	34	26	22	19	-	1 495	MERSCH,FRANZ
862	223	33	43	48	102	45	-	3 524	MIDDENDORF
190	127	61	12	8	34	8	-	1 331	MOSEL
775	126	29	127	75	43	46	-	2 092	MUELLER, WERSTERW.
38	80	31	47	36	137	39	2	1 303	NISSEN,ADOLF
63	21	9	380	123	11	98	-	1 107	OBERL.STAHL-U.FZ-BAU
547	54	16	27	44	77	13	2	1 677	OHLMEIER
326	71	22	124	45	44	84	-	1 816	PAUS
219	75	17	43	6	16	43	93	1 449	POLYMA
401	69	38	30	15	82	-	247	1 618	PROGRESSWERK
730	498	156	276	218	161	501	-	6 832	PUTZ-U.FOERDERT.-PFT
638	146	26	198	88	141	125	-	3 738	PUTZMEISTERWERK

Übersicht 50 - Bestand an Kraftfahrzeuganhängern am 1. Januar 2002 nach Herstellern und Ländern (Fortsetzung)

Hersteller Kurzbezeichnung für Fahrzeug-Brief und -Schein	Baden- Württemberg	Bayern	Berlin	Brandenburg	Bremen	Hamburg	Hessen	Mecklenburg- Vorpommern	Nieder- sachsen
	1	2	3	4	5	6	7	8	9
ÜBRIGE KRAFTFAHRZEUGANHÄNGER									
RAPIDO-CARAVANES (F)	428	478	29	45	14	36	215	19	189
RETZENMAIER	856	343	3	3	3	6	46	2	31
ROLLER (I)	108	259	22	13	6	6	84	14	151
SCHMIDT,FRIEDRICH	90	58	2	8	-	1	461	9	108
SCHMIDT,WALTER	411	128	10	9	2	1	86	10	54
SCHMIEDEFELD ISOKO	120	250	720	1 763	21	41	124	1 064	263
SCHOLL	301	220	8	9	1	5	109	13	110
SCHRAMM	242	235	12	14	6	14	111	7	124
SEICO	95	28	54	59	33	84	66	58	418
SIEGEL	82	112	25	31	1	14	98	15	72
SIR (F)	293	692	95	154	25	59	161	66	400
SPINDELBERGER	375	193	27	9	8	16	139	1	97
SULLAIR EUROPE (F) 10)	272	122	96	100	3	20	239	49	77
TAMHART	16	10	17	20	25	167	5	20	380
TEC CARAVAN	740	593	135	81	9	54	181	29	515
TECHAU	603	690	253	178	809	438	644	261	2 866
TEUPEN,BERND	121	181	43	92	6	10	105	56	101
THIEL	326	402	9	12	1	6	107	8	46
THRUN-EICKER	1 662	1 763	274	214	79	162	910	130	1 685
TIAG	8 408	9 605	1 119	935	769	1 042	5 096	637	8 070
TREBBINER FZ-BAU	162	236	97	314	5	21	119	116	122
TRIGANO (F) 11)	1 594	1 161	100	22	37	152	495	11	965
VERE.FLUGT.WERKE-VFW	103	95	17	16	21	26	53	12	392
WAGENBOUW HAPERT(NL)	73	98	5	12	9	18	115	13	195
WEIPPERT	343	602	57	61	60	105	244	37	634
WESTFALIA-WERKE	1 078	3 069	124	123	52	103	1 001	80	1 465
WIENS SAFETY-TRAILER	510	689	89	100	27	72	297	70	454
WM MEYER	491	2 072	33	62	4	12	392	24	177
WOLFFANGEL	2 407	1 921	88	55	48	164	545	75	745
WT-METALL	296	502	10	31	17	19	300	51	469
SONS.ANH.HERSTELLER	40 552	45 846	7 315	10 827	2 466	5 710	21 281	7 623	38 347
ZUSAMMEN	169 120	197 716	24 909	34 622	11 139	20 999	83 681	25 061	157 128
DARUNTER WOHNWAGEN									
ABI (GB)	190	163	30	34	3	21	83	8	125
ADRIA MOBIL (SLO) 2)	1 340	1 949	183	254	110	226	774	165	1 516
BARTSCH, W-WOLFBART	200	175	17	6	12	20	110	8	188
BUERSTNER	10 174	8 255	671	1 063	435	408	2 822	677	6 731
CAMP-LET (DK)	174	220	9	2	2	28	43	-	143
CAMPTOURIST	1 123	1 312	458	1 301	36	106	439	645	729
CI CARAVANS WILK	4 997	6 331	519	490	507	424	2 971	383	5 807
COMBI-CAMP (DK)	245	180	8	4	30	34	70	8	206
CORSAR WOHNWAGENBAU	185	154	18	35	41	48	137	43	462
DETHLEFFS CARAVAN	9 190	8 980	789	806	449	556	3 221	581	5 411
EIFELLAND-HENNERICI	287	293	13	21	22	28	166	18	290
ERIBA-HYMER (D)	6 879	4 409	375	240	361	462	2 554	143	3 575
ESTEREL (F)	538	363	40	12	21	50	136	16	234
FENDT CARAVAN 7)	5 579	7 892	349	234	328	527	2 034	170	3 918
FRANKIA-MIDDENDORF	401	954	47	46	11	17	236	10	196
HEIMSTOLZ	9	29	78	179	1	3	11	118	38
HEINEMANN	986	588	30	6	45	43	220	3	465
HENNIGSDORF SWW	18	32	110	243	-	3	14	131	21
HENNIGSDORFER FZ-BAU	17	48	132	558	4	9	32	356	71
HOBBY-WOHNWAGENWERK	12 097	11 653	1 511	2 252	771	1 285	5 784	1 490	12 971
HYMER (F)	1 998	1 586	156	80	141	335	828	60	1 372
KAROSSERIEW.DRESD	35	112	162	601	-	9	41	335	41
KIP (NL)	231	223	26	25	17	41	146	35	440
KNAUS	11 793	17 245	1 197	1 135	1 059	1 017	5 746	964	12 352
LEIPZIG CHEMIEANL.	21	32	32	121	7	3	9	39	22
LMC CARAVAN 8)	2 127	2 774	326	449	267	353	1 407	378	3 723
MAYR 9)	204	245	22	15	5	11	91	15	118
MIDDENDORF	626	698	44	47	13	22	239	28	444
OBERL.STAHL-U.FZ-BAU	32	93	57	107	1	5	25	61	21
RAPIDO-CARAVANES (F)	426	478	29	45	14	36	215	19	189
ROLLER (I)	105	255	22	13	6	6	84	12	145
SCHMIEDEFELD ISOKO	120	250	718	1 761	21	41	123	1 063	263
SIR (F)	284	667	93	147	24	58	156	62	384
TEC CARAVAN	738	593	135	81	9	54	181	29	515
THRUN-EICKER	1 652	1 752	271	214	78	159	901	130	1 671
TIAG	8 357	9 519	1 049	801	766	1 028	5 046	574	7 996
TRIGANO (F) 11)	1 594	1 158	100	22	37	152	494	11	960
VERE.FLUGT.WERKE-VFW	91	84	13	14	18	21	43	12	360
WEIPPERT	341	598	57	61	59	104	243	37	631
SONS.ANH.HERSTELLER	4 109	3 956	798	1 599	238	429	1 531	891	3 306
ZUSAMMEN	89 513	96 298	10 694	15 124	5 969	8 182	39 406	9 728	78 050


1) Einschließlich Deutsche Fruehauf.- 2) Einschließlich IMV-Adria.- 3) Einschließlich Alf Adorno + Leisentritt.- 4) Einschließlich Moessbeuer.- 5) Einschließlich Buhl.- 6) Einschließlich Flottmann-Werk.- 7) Einschließlich Lely-Dechentreiter.- 8) Einschließlich Lord Muensterland und Saure, Wilhelm.- 9) Einschließlich Blessing.- 10) Einschließlich Maco-Meudon.- 11) Einschließlich Comp.Europ.- 4.C.E. und Trigano-Vacanes.



Nordrhein-Westfalen	Rheinland-Pfalz	Saarland	Sachsen	Sachsen-Anhalt	Schleswig-Holstein	Thüringen	Sonstige	Deutschland	Hersteller Kurzbezeichnung für Fahrzeug-Brief und -Schein
10	11	12	13	14	15	16	17	18	
ÜBRIGE KRAFTFAHRZEUGANHÄNGER									
457	101	42	151	51	80	59	-	2 394	RAPIDO-CARAVANES (F)
95	34	5	15	6	20	5	-	1 473	RETENMAIER
261	57	14	24	13	36	15	-	1 083	ROLLER (I)
371	19	6	12	21	11	27	-	1 204	SCHMIDT,FRIEDRICH
178	63	47	14	20	57	21	-	1 111	SCHMIDT,WALTER
254	51	5	3 179	1 518	130	1 796	-	11 299	SCHMIEDEFELD ISOKO
178	96	31	11	14	51	8	-	1 165	SCHOLL
227	285	390	26	8	42	7	-	1 750	SCHRAMM
273	34	6	52	42	228	8	-	1 538	SEICO
434	58	17	17	20	20	8	-	1 024	SIEGEL
877	122	36	257	154	106	136	-	3 633	SIR (F)
214	31	3	3	10	43	3	-	1 172	SPINDELBERGER
235	128	57	122	85	45	90	-	1 740	SULLAIR EUROPE (F) 10)
247	11	-	8	13	213	9	-	1 161	TAMHART
1 344	129	10	213	73	130	76	-	4 312	TEC CARAVAN
2 222	343	87	83	84	1 153	47	17	10 778	TECHAU
387	53	12	42	63	60	26	-	1 358	TEUPEN,BERND
191	54	8	29	12	26	7	-	1 244	THIEL
3 878	507	151	266	170	342	152	-	12 345	THRUN-EICKER
14 712	3 603	1 437	1 128	990	2 483	787	1	60 822	TIAG
142	36	20	152	141	47	125	-	1 855	TREBBINER FZ-BAU
1 908	533	111	46	32	297	18	-	7 482	TRIGANO (F) 11)
279	46	4	10	19	94	6	1	1 194	VERE.FLUGT.WERKE-VFW
426	86	1	27	80	29	14	-	1 201	WAGENBOUW HAPERT(NL)
1 446	234	70	58	60	152	35	-	4 198	WEIPPERT
3 739	601	241	123	123	509	104	2	12 537	WESTFALIA-WERKE
1 279	218	28	44	73	173	19	-	4 142	WIENS SAFETY-TRAILER
321	265	49	272	93	52	153	-	4 472	WM MEYER
1 330	420	105	35	34	388	15	2	8 377	WOLFANGEL
812	171	80	127	100	127	55	17	3 184	WT-METALL
76 691	17 014	4 123	11 918	9 227	15 229	6 852	1 362	322 383	SONS.ANH.HERSTELLER
296 521	62 274	17 546	46 245	30 225	58 948	25 773	2 030	1 263 937	ZUSAMMEN
DARUNTER WOHNWAGEN									
404	33	8	72	31	49	76	-	1 330	ABI (GB)
3 295	768	194	314	191	630	227	-	12 136	ADRIA MOBIL (SLO) 2)
234	57	24	5	5	60	4	1	1 126	BARTSCH,W-WOLFBART
12 734	2 919	663	1 822	1 162	1 391	1 010	-	52 937	BUERSTNER
360	30	3	5	2	162	1	-	1 184	CAMP-LET (DK)
1 515	298	119	3 661	1 664	305	1 497	-	15 208	CAMPTOURIST
10 052	2 864	758	674	486	1 503	480	1	39 247	CI CARAVANS WILK
214	61	7	2	1	204	1	-	1 275	COMBI-CAMP (DK)
612	77	11	24	38	102	27	-	2 014	CORSAR WOHNWAGENBAU
9 070	2 175	421	1 409	726	2 053	887	-	46 724	DETHLEFFS CARAVAN
441	178	51	23	27	113	31	-	2 002	EIFELLAND-HENNERICI
7 692	1 497	389	303	176	1 275	184	1	30 515	ERIBA-HYMER (D)
461	150	42	35	9	145	13	-	2 265	ESTEREL (F)
8 717	1 118	277	386	176	1 430	237	-	33 372	FENDT CARAVAN 7)
345	96	24	71	36	63	48	-	2 601	FRANKIA-MIDDENDORF
41	1	-	382	195	12	132	-	1 229	HEIMSTOLZ
1 005	149	40	5	6	93	4	-	3 688	HEINEMANN
20	6	-	500	234	7	209	-	1 548	HENNIGSDORF SWW
59	10	-	933	472	21	444	-	3 166	HENNIGSDORFER FZ-BAU
23 444	4 823	1 708	2 760	1 978	5 879	1 721	-	92 127	HOBBY-WOHNWAGENWERK
2 557	528	137	111	36	849	39	-	10 813	HYMER (F)
57	17	3	1 271	638	16	499	-	3 837	KAROSSERIEW.DRESD
562	117	55	14	32	116	27	-	2 107	KIP (NL)
19 856	4 313	1 101	1 668	1 044	3 021	1 058	-	84 569	KNAUS
36	4	-	748	232	6	51	-	1 363	LEIPZIG CHEMIEANL.
10 313	1 165	433	807	345	1 184	415	-	26 466	LMC CARAVAN 8)
255	171	27	23	18	30	14	-	1 264	MAYR 9)
856	220	33	43	48	102	45	-	3 508	MIDDENDORF
59	21	9	378	121	11	98	-	1 099	OBERL.STAHL-U.FZ-BAU
457	101	42	150	51	80	59	-	2 391	RAPIDO-CARAVANES (F)
254	55	12	24	12	36	15	-	1 056	ROLLER (I)
253	51	5	3 177	1 517	129	1 792	-	11 284	SCHMIEDEFELD ISOKO
861	119	35	246	132	102	131	-	3 501	SIR (F)
1 344	129	10	213	73	130	76	-	4 310	TEC CARAVAN
3 854	500	150	262	169	334	152	-	12 249	THRUN-EICKER
14 582	3 571	1 426	969	907	2 444	729	-	59 764	TIAG
1 903	532	110	46	31	297	18	-	7 465	TRIGANO (F) 11)
246	41	4	9	18	88	6	-	1 068	VERE.FLUGT.WERKE-VFW
1 436	231	69	56	58	151	33	-	4 165	WEIPPERT
7 285	1 284	376	2 588	1 532	1 333	1 137	1	32 393	SONS.ANH.HERSTELLER
147 741	30 480	8 776	26 189	14 629	25 956	13 627	4	620 366	ZUSAMMEN

Übersicht 51
Bestand an Kraftfahrzeuganhängern zur Lastenbeförderung am 1. Januar 2002
nach Haltergruppen und Ländern
(einschließlich der vorübergehend stillgelegten Fahrzeuge)


Haltergruppe	Baden- Württemberg	Bayern	Berlin	Brandenburg	Bremen	Hamburg	Hessen	Mecklenburg- Vorpommern	Nieder- sachsen
	1	2	3	4	5	6	7	8	9
Land- und Forstwirtschaft	27 438	50 974	188	4 257	127	535	4 985	3 683	22 223
Fischerei, Fischzucht	1	7	-	2	-	1	-	-	1
Bergbau, Gewinnung von Steinen und Erden	1 958	2 889	34	337	35	86	419	69	1 093
Verarbeitendes Gewerbe	20 608	26 043	541	2 505	539	887	7 010	1 562	13 001
Energie- und Wasser- versorgung	1 246	1 672	133	395	60	185	475	114	957
Baugewerbe	21 884	25 438	1 379	6 108	418	1 285	6 332	3 325	15 298
Handel, Reparatur von Kraft- fahrz. und Gebrauchsgütern	17 932	24 196	771	4 080	1 010	1 605	8 940	2 519	21 495
Gastgewerbe	1 946	3 281	31	127	25	69	702	106	1 270
Verkehr, Nachrichten- übermittlung	26 095	35 718	1 407	9 854	3 436	4 823	10 482	4 225	20 183
Kredit- und Versicherungs- gewerbe	359	701	3	38	12	27	150	39	362
Grundst.- und Wohnungswesen, Datenverarb., Forschung, Vermietung, Dienstleistungen dar. Mietfahrzeuge für Selbstfahrer	2 027 253	3 513 557	416 249	1 952 1 843	170 127	198 10	1 129 511	143 74	3 021 1 154
Öffentliche Verwaltung, Verteidigung, Sozialvers.	6 912	9 270	468	1 962	64	357	3 014	1 488	5 572
Erziehung, Unterricht	6	15	2	-	-	1	6	4	4
Gesundheits-, Veterinär- und Sozialwesen	1 056	1 910	50	120	22	55	453	80	880
Sonstige öffentliche und persönliche Dienstleistungen	37 955	37 716	4 302	11 804	3 151	6 990	21 387	7 477	31 859
Exterritoriale Organisationen und Körperschaften	11	4	2	3	-	-	3	-	-
Arbeitnehmer und Nichterwerbspersonen	373 620	446 731	37 978	147 569	10 027	20 217	161 976	90 698	338 091
Unbekannt	46	182	4 306	13	3	44	55	8	98
Insgesamt	541 100	670 260	52 011	191 126	19 099	37 365	227 518	115 540	475 408



Nordrhein-Westfalen	Rheinland-Pfalz	Saarland	Sachsen	Sachsen-Anhalt	Schleswig-Holstein	Thüringen	Sonstige	Deutschland	Haltergruppe
10	11	12	13	14	15	16	17	18	
14 192	7 729	306	5 426	3 880	7 680	3 144	3	156 770	Land- und Forstwirtschaft
3	1	-	3	1	-	-	-	20	Fischerei, Fischzucht
1 241	782	120	421	289	243	291	-	10 307	Bergbau, Gewinnung von Steinen und Erden
16 790	6 227	1 236	5 032	3 194	3 469	2 871	2	111 517	Verarbeitendes Gewerbe
1 375	464	110	539	237	481	385	-	8 828	Energie- und Wasserversorgung
12 781	5 999	1 267	9 286	6 018	5 113	4 470	3	126 404	Baugewerbe
22 544	9 351	1 465	6 998	4 105	6 791	3 064	2	136 868	Handel, Reparatur von Kraftfahrz. und Gebrauchsgütern
924	619	107	318	211	547	141	-	10 424	Gastgewerbe
36 753	9 819	2 395	13 654	8 965	6 668	6 358	1	200 836	Verkehr, Nachrichtenübermittlung
285	141	16	89	73	159	154	-	2 608	Kredit- und Versicherungsgewerbe
1 638	536	100	655	524	762	226	-	17 010	Grundst.- und Wohnungswesen, Datenverarb., Forschung, Vermietung, Dienstleistungen dar. Mietfahrzeuge für Selbstfahrer
537	156	2	111	57	51	44	-	5 736	
5 144	2 369	439	2 702	2 274	1 862	1 644	1 134	46 675	Öffentliche Verwaltung, Verteidigung, Sozialvers.
4	1	-	3	4	6	5	-	61	Erziehung, Unterricht
727	438	107	154	75	367	85	-	6 579	Gesundheits-, Veterinär- und Sozialwesen
81 390	17 867	3 816	12 280	8 863	10 446	6 850	5	304 158	Sonstige öffentliche und persönliche Dienstleistungen
8	4	-	1	6	-	5	-	47	Exterritoriale Organisationen und Körperschaften
407 229	139 633	38 047	174 252	103 018	105 097	102 892	12	2 697 087	Arbeitnehmer und Nichterwerbspersonen
216	21	13	52	32	37	14	-	5 140	Unbekannt
603 244	202 001	49 544	231 865	141 769	149 728	132 599	1 162	3 841 339	Insgesamt

Übersicht 52
Bestand an Kraftfahrzeuganhängern zur Lastenbeförderung mit Spezialaufbau am 1. Januar 2002
nach Haltergruppen und Ländern
(einschließlich der vorübergehend stillgelegten Fahrzeuge)

Haltergruppe	Baden- Württemberg	Bayern	Berlin	Brandenburg	Bremen	Hamburg	Hessen	Mecklenburg- Vorpommern	Nieder- sachsen
	1	2	3	4	5	6	7	8	9
Land- und Forstwirtschaft	6 174	14 493	12	603	30	33	2 111	723	8 685
Fischerei, Fischzucht	-	-	-	1	-	-	-	-	-
Bergbau, Gewinnung von Steinen und Erden	255	466	5	69	3	43	43	7	152
Verarbeitendes Gewerbe	2 411	3 946	92	414	49	109	982	252	2 052
Energie- und Wasser- versorgung	326	447	24	69	5	21	140	18	176
Baugewerbe	2 651	4 056	186	944	76	131	969	507	2 202
Handel, Reparatur von Kraft- fahrz. und Gebrauchsgütern	2 728	4 402	171	757	454	199	1 297	450	3 708
Gastgewerbe	104	233	2	3	-	3	42	4	69
Verkehr, Nachrichten- übermittlung	8 131	11 514	502	2 189	2 185	2 954	3 165	1 030	6 268
Kredit- und Versicherungs- gewerbe	10	27	-	3	1	4	14	4	66
Grundst.- und Wohnungswesen, Datenverarb., Forschung, Vermietung, Dienstleistungen dar. Mietfahrzeuge für Selbstfahrer	143 35	302 91	58 43	499 494	131 127	21 5	71 42	10 7	448 196
Öffentliche Verwaltung, Verteidigung, Sozialvers.	477	750	71	142	7	58	245	158	445
Erziehung, Unterricht	-	2	1	-	-	-	-	-	-
Gesundheits-, Veterinär- und Sozialwesen	30	62	1	3	-	2	20	3	66
Sonstige öffentliche und persönliche Dienstleistungen	5 594	5 965	772	2 066	871	1 561	3 440	1 133	5 396
Exterritoriale Organisationen und Körperschaften	4	-	-	1	-	-	-	-	-
Arbeitnehmer und Nichterwerbspersonen	17 386	19 773	1 799	4 240	640	1 340	10 454	3 089	29 508
Unbekannt	2	26	311	2	-	8	7	1	16
Insgesamt	46 426	66 464	4 007	12 005	4 452	6 487	23 000	7 389	59 257



Nordrhein-Westfalen	Rheinland-Pfalz	Saarland	Sachsen	Sachsen-Anhalt	Schleswig-Holstein	Thüringen	Sonstige	Deutschland	Haltergruppe
10	11	12	13	14	15	16	17	18	
6 394	1 454	85	643	556	2 658	438	-	45 092	Land- und Forstwirtschaft
-	1	-	-	-	-	-	-	2	Fischerei, Fischzucht
165	69	24	74	40	25	30	-	1 470	Bergbau, Gewinnung von Steinen und Erden
2 132	838	161	754	483	456	491	1	15 623	Verarbeitendes Gewerbe
387	138	30	151	70	82	120	-	2 204	Energie- und Wasserversorgung
1 583	832	203	1 455	847	544	757	2	17 945	Baugewerbe
3 614	1 477	237	1 264	903	1 061	572	-	23 294	Handel, Reparatur von Kraftfahrz. und Gebrauchsgütern
30	18	1	13	7	26	5	-	560	Gastgewerbe
12 499	3 496	657	3 510	2 533	2 112	1 636	-	64 381	Verkehr, Nachrichtenübermittlung
18	11	1	4	10	37	27	-	237	Kredit- und Versicherungsgewerbe
180	40	6	85	73	68	20	-	2 155	Grundst.- und Wohnungswesen, Datenverarb., Forschung, Vermietung, Dienstleistungen dar. Mietfahrzeuge für Selbstfahrer
79	16	-	16	12	7	8	-	1 178	
376	158	34	256	187	147	130	425	4 066	Öffentliche Verwaltung, Verteidigung, Sozialvers.
-	-	-	-	3	1	-	-	7	Erziehung, Unterricht
37	13	2	8	7	36	4	-	294	Gesundheits-, Veterinär- und Sozialwesen
13 686	2 900	744	2 066	1 668	1 477	1 206	1	50 546	Sonstige öffentliche und persönliche Dienstleistungen
-	1	-	-	1	-	-	-	7	Exterritoriale Organisationen und Körperschaften
36 280	5 249	1 124	3 479	2 582	9 847	2 811	3	149 604	Arbeitnehmer und Nichterwerbspersonen
28	3	-	7	6	4	2	-	423	Unbekannt
77 409	16 698	3 309	13 769	9 976	18 581	8 249	432	377 910	Insgesamt

Übersicht 53
Bestand an Kraftfahrzeuganhängern zur Lastenbeförderung am 1. Januar 2002
nach Haltergruppen und Nutzlastklassen
(einschließlich der vorübergehend stillgelegten Fahrzeuge)

Haltergruppe	Insgesamt	Gewöhnliche Anhänger											Sattelanhänger
		zusammen	einachsige	mehrachsig mit Nutzlast in kg									
				bis 2999 ¹⁾	3000 bis 3999	4000 bis 4999	5000 bis 5999	6000 bis 6999	7000 bis 7999	8000 bis 9999	10000 bis 11999	12000 und mehr	
1	2	3	4	5	6	7	8	9	10	11	12	13	
Land- und Forstwirtschaft	156 770	155 387	115 281	17 223	502	1 152	1 541	1 625	921	6 374	2 171	8 597	1 383
Fischerei, Fischzucht	20	19	12	4	-	-	-	-	-	-	-	3	1
Bergbau, Gewinnung von Steinen und Erden	10 307	8 074	4 216	1 270	34	61	96	92	92	189	558	1 466	2 233
Verarbeitendes Gewerbe	111 517	101 593	65 834	19 824	619	1 000	1 148	1 176	1 176	1 464	2 177	7 175	9 924
Energie- und Wasserversorgung	8 828	8 664	6 479	1 380	47	81	144	124	76	75	63	195	164
Baugewerbe	126 404	119 031	66 011	30 377	588	908	1 190	1 593	1 981	2 073	2 668	11 642	7 373
Handel, Reparatur von Kraftfahrz. und Gebrauchsgütern	136 868	113 573	63 837	24 442	590	947	1 169	1 420	1 320	2 108	4 513	13 227	23 295
Gastgewerbe	10 424	10 356	9 208	929	18	21	21	17	9	26	37	70	68
Verkehr, Nachrichtenübermittlung	200 836	97 047	17 837	6 956	658	1 136	1 745	2 665	3 770	4 501	7 416	50 363	103 789
Kredit- und Versicherungsgewerbe	2 608	2 535	1 931	148	-	17	18	37	19	101	71	193	73
Grundst.- und Wohnungswesen, Datenverarb., Forschung, Vermietung, Dienstleistungen dar. Mietfahrzeuge für Selbstfahrer	17 010	12 677	8 698	2 408	36	38	54	155	182	106	123	877	4 333
Öffentliche Verwaltung, Verteidigung, Sozialvers.	5 736	1 965	702	590	4	4	9	92	115	20	15	414	3 771
Erziehung, Unterricht	46 675	46 355	33 602	6 904	781	862	1 397	859	548	616	232	554	320
Erziehung, Unterricht	61	61	40	13	-	2	-	-	1	1	-	4	-
Gesundheits-, Veterinär- und Sozialwesen	6 579	6 558	5 884	561	11	11	25	14	11	3	12	26	21
Sonstige öffentliche und persönliche Dienstleistungen	304 158	257 843	137 215	64 074	1 290	1 901	2 631	3 271	4 000	4 126	5 969	33 366	46 315
Exterritoriale Organisationen und Körperschaften	47	44	27	11	-	-	-	1	1	1	-	3	3
Arbeitnehmer und Nichterwerbspersonen	2 697 087	2 675 443	2 406 229	224 015	1 277	1 805	2 804	2 930	3 205	3 550	5 071	24 557	21 644
Unbekannt	5 140	4 824	4 213	183	18	28	30	20	24	19	48	241	316
Insgesamt	3 841 339	3 620 084	2 946 554	400 722	6 469	9 970	14 013	15 999	17 336	25 333	31 129	152 559	221 255

1) Einschließlich Tankanhänger, bei denen die Nutzlast zum Zählungszeitpunkt nicht feststand.

Übersicht 54
Bestand an Kraftfahrzeuganhängern zur Lastenbeförderung mit Spezialaufbau
am 1. Januar 2002 nach Haltergruppen und Nutzlastklassen
 (einschließlich der vorübergehend stillgelegten Fahrzeuge)




Haltergruppe	Insgesamt	Gewöhnliche Anhänger											Sattelanhänger	
		zusammen	ein- ach- sige	mehrachsig mit Nutzlast in kg										
				bis 2999 ¹⁾	3000 bis 3999	4000 bis 4999	5000 bis 5999	6000 bis 6999	7000 bis 7999	8000 bis 9999	10000 bis 11999	12000 und mehr		
1	2	3	4	5	6	7	8	9	10	11	12	13		
Land- und Forstwirtschaft	45 092	44 664	32 986	8 352	53	422	107	123	143	210	487	1 781	428	
Fischerei, Fischzucht	2	2	1	-	-	-	-	-	-	-	-	1	-	
Bergbau, Gewinnung von Steinen und Erden	1 470	812	195	80	5	14	10	21	13	35	48	391	658	
Verarbeitendes Gewerbe	15 623	13 706	6 644	2 430	66	119	160	147	190	307	430	3 213	1 917	
Energie- und Wasser- versorgung	2 204	2 118	1 557	211	21	20	45	53	23	30	28	130	86	
Baugewerbe	17 945	15 682	5 020	2 391	186	213	257	379	469	374	549	5 844	2 263	
Handel, Reparatur von Kraft- fahrz. und Gebrauchsgütern	23 294	19 201	4 532	6 861	43	102	172	351	244	532	660	5 704	4 093	
Gastgewerbe	560	556	384	139	1	1	1	3	-	4	4	19	4	
Verkehr, Nachrichten- übermittlung	64 381	36 493	1 279	739	69	97	293	1 025	1 116	2 453	1 508	27 914	27 888	
Kredit- und Versicherungs- gewerbe	237	206	53	33	-	12	2	13	2	7	21	63	31	
Grundst.- und Wohnungswesen, Datenverarb., Forschung, Vermietung, Dienstleistungen dar. Mietfahrzeuge für Selbstfahrer	2 155	1 352	329	294	4	3	13	16	17	26	32	618	803	
Öffentliche Verwaltung, Verteidigung, Sozialvers.	1 178	513	45	97	-	-	3	3	2	6	8	349	665	
Erziehung, Unterricht	4 066	3 957	2 471	587	70	48	85	57	83	75	106	375	109	
Gesundheits-, Veterinär- und Sozialwesen	7	7	1	3	-	-	-	-	-	1	-	2	-	
Sonstige öffentliche und persönliche Dienstleistungen	294	291	165	114	-	-	-	-	1	-	1	10	3	
Exterritoriale Organisationen und Körperschaften	50 546	39 400	7 489	7 073	202	256	389	660	804	1 378	1 754	19 395	11 146	
Arbeitnehmer und Nichterwerbspersonen	7	5	1	1	-	-	-	-	-	-	-	3	2	
Unbekannt	149 604	145 184	70 488	61 762	134	238	337	534	525	834	1 103	9 229	4 420	
Insgesamt	423	353	181	33	6	1	1	5	1	2	6	117	70	
Insgesamt	377 910	323 989	133 776	91 103	860	1 546	1 872	3 387	3 631	6 268	6 737	74 809	53 921	

1) Einschließlich Tankanhänger, bei denen die Nutzlast zum Zählzeitpunkt nicht feststand.

Übersicht 55
Bestand an Kraftfahrzeuganhängern zur Lastenbeförderung am 1. Januar 2002
nach Haltergruppen, Nutzlastklassen und Aufbauarten
(einschließlich der vorübergehend stillgelegten Fahrzeuge)

Haltergruppe	Insgesamt	Gewöhnliche mehrachsige mit								
		zusammen	ein- achsige	bis						8000 bis 8999
				2999	3000 bis 3999	4000 bis 4999	5000 bis 5999	6000 bis 6999	7000 bis 7999	
1	2	3	4	5	6	7	8	9	10	
Kraftfahrzeuganhänger zur Lastenbeförderung mit Normalaufbau										
Baugewerbe	108 459	103 349	60 991	27 986	402	695	933	1 214	1 512	1 366
Handel, Reparatur v. Kfz u. Gebrauchsgüt.	113 574	94 372	59 305	17 581	547	845	997	1 069	1 076	1 035
Verkehr, Nachrichtenübermittlung	136 455	60 554	16 558	6 217	589	1 039	1 452	1 640	2 654	1 330
Sonst. öffentl. u. persönl. Dienstleist.	253 612	218 443	129 726	57 001	1 088	1 645	2 242	2 611	3 196	1 981
Arbeitnehmer und Nichterwerbspersonen	2 547 483	2 530 259	2 335 741	162 253	1 143	1 567	2 467	2 396	2 680	1 949
Sonstige	303 846	289 118	210 457	38 581	1 840	2 633	4 050	3 682	2 587	7 273
Zusammen	3 463 429	3 296 095	2 812 778	309 619	5 609	8 424	12 141	12 612	13 705	14 934
Plattform										
Baugewerbe	4 752	4 261	897	1 666	32	79	91	136	191	95
Handel, Reparatur v. Kfz u. Gebrauchsgüt.	4 633	3 996	1 319	1 655	22	25	46	60	78	39
Verkehr, Nachrichtenübermittlung	5 193	2 411	250	348	12	11	33	42	64	47
Sonst. öffentl. u. persönl. Dienstleist.	11 922	10 271	2 482	4 308	88	80	115	204	180	127
Arbeitnehmer und Nichterwerbspersonen	31 255	30 542	17 477	11 193	60	84	108	172	138	126
Sonstige	8 210	7 421	2 628	2 498	82	94	115	178	194	138
Zusammen	65 965	58 902	25 053	21 668	296	373	508	792	845	572
Offener Kasten mit / ohne Plane und Spriegel										
Baugewerbe	99 541	95 059	57 442	25 115	355	602	809	1 061	1 305	1 266
Handel, Reparatur v. Kfz u. Gebrauchsgüt.	88 475	76 845	53 789	13 121	210	374	625	709	731	821
Verkehr, Nachrichtenübermittlung	107 321	49 308	14 894	4 872	324	555	1 034	1 160	1 432	973
Sonst. öffentl. u. persönl. Dienstleist.	207 778	183 801	116 261	45 456	615	1 071	1 688	1 900	2 231	1 621
Arbeitnehmer und Nichterwerbspersonen	2 433 700	2 420 512	2 256 856	136 056	864	1 177	2 063	1 876	2 273	1 724
Sonstige	272 301	263 173	197 353	32 535	1 425	2 155	3 581	3 204	2 101	6 973
Zusammen	3 209 116	3 088 698	2 696 595	257 155	3 793	5 934	9 800	9 910	10 073	13 378
Polsterung für Möbeltransporte										
Baugewerbe	10	9	2	3	1	1	-	-	1	-
Handel, Reparatur v. Kfz u. Gebrauchsgüt.	65	40	8	8	9	7	1	2	3	-
Verkehr, Nachrichtenübermittlung	470	438	34	28	56	136	63	38	37	13
Sonst. öffentl. u. persönl. Dienstleist.	226	198	19	22	33	60	21	17	15	3
Arbeitnehmer und Nichterwerbspersonen	223	199	81	31	17	26	17	8	11	3
Sonstige	109	86	11	16	13	27	6	6	5	1
Zusammen	1 103	970	155	108	129	257	108	71	72	20
Isolieraufbau										
Baugewerbe	90	54	13	12	-	1	2	3	-	-
Handel, Reparatur v. Kfz u. Gebrauchsgüt.	9 187	4 507	601	810	92	125	124	98	85	99
Verkehr, Nachrichtenübermittlung	12 830	2 440	58	49	16	17	34	49	66	51
Sonst. öffentl. u. persönl. Dienstleist.	8 745	3 544	543	836	60	89	86	81	84	43
Arbeitnehmer und Nichterwerbspersonen	5 726	3 742	1 455	1 472	38	52	61	56	49	28
Sonstige	4 804	2 880	450	682	114	133	150	102	74	59
Zusammen	41 382	17 167	3 120	3 861	320	417	457	389	358	280
sonstiger geschlossener Aufbau										
Baugewerbe	4 066	3 966	2 637	1 190	14	12	31	14	15	5
Handel, Reparatur v. Kfz u. Gebrauchsgüt.	11 214	8 984	3 588	1 987	214	314	201	200	179	76
Verkehr, Nachrichtenübermittlung	10 641	5 957	1 322	920	181	320	288	351	1 055	246
Sonst. öffentl. u. persönl. Dienstleist.	24 941	20 629	10 421	6 379	292	345	332	409	686	187
Arbeitnehmer und Nichterwerbspersonen	76 579	75 264	59 872	13 501	164	228	218	284	209	68
Sonstige	18 422	15 558	10 015	2 850	206	224	198	192	213	102
Zusammen	145 863	130 358	87 855	26 827	1 071	1 443	1 268	1 450	2 357	684
unter vorstehenden Arten Fahrzeuge mit Kippaufbau										
Baugewerbe	14 648	11 444	1 450	2 664	88	193	369	520	697	783
Handel, Reparatur v. Kfz u. Gebrauchsgüt.	8 415	5 202	627	1 147	23	66	122	158	134	406
Verkehr, Nachrichtenübermittlung	21 601	8 524	465	317	30	60	70	106	86	203
Sonst. öffentl. u. persönl. Dienstleist.	22 543	15 918	2 754	4 868	113	291	578	603	829	748
Arbeitnehmer und Nichterwerbspersonen	44 173	39 951	8 330	15 380	204	376	719	714	1 044	966
Sonstige	34 636	32 172	6 780	4 237	507	981	1 989	1 945	1 126	5 782
Zusammen	146 016	113 211	20 406	28 613	965	1 967	3 847	4 046	3 916	8 888
Kraftfahrzeuganhänger zur Lastenbeförderung mit Spezialaufbau 1)										
Baugewerbe	17 945	15 682	5 020	2 391	186	213	257	379	469	219
Handel, Reparatur v. Kfz u. Gebrauchsgüt.	23 294	19 201	4 532	6 861	43	102	172	351	244	268
Verkehr, Nachrichtenübermittlung	64 381	36 493	1 279	739	69	97	293	1 025	1 116	1 016
Sonst. öffentl. u. persönl. Dienstleist.	50 546	39 400	7 489	7 073	202	256	389	660	804	614
Arbeitnehmer und Nichterwerbspersonen	149 604	145 184	70 488	61 762	134	238	337	534	525	402
Sonstige	72 140	68 029	44 968	12 277	226	640	424	438	473	361
Zusammen	377 910	323 989	133 776	91 103	860	1 546	1 872	3 387	3 631	2 880
Kraftfahrzeuganhänger zur Lastenbeförderung insgesamt										
Baugewerbe	126 404	119 031	66 011	30 377	588	908	1 190	1 593	1 981	1 585
Handel, Reparatur v. Kfz u. Gebrauchsgüt.	136 868	113 573	63 837	24 442	590	947	1 169	1 420	1 320	1 303
Verkehr, Nachrichtenübermittlung	200 836	97 047	17 837	6 956	658	1 136	1 745	2 665	3 770	2 346
Sonst. öffentl. u. persönl. Dienstleist.	304 158	257 843	137 215	64 074	1 290	1 901	2 631	3 271	4 000	2 595
Arbeitnehmer und Nichterwerbspersonen	2 697 087	2 675 443	2 406 229	224 015	1 277	1 805	2 804	2 930	3 205	2 351
Sonstige	375 986	357 147	255 425	50 858	2 066	3 273	4 474	4 120	3 060	7 634
Zusammen	3 841 339	3 620 084	2 946 554	400 722	6 469	9 970	14 013	15 999	17 336	17 814

1) Spalten 4 und 16: Einschließlich Tankanhänger, bei denen die Nutzlast zum Zählungszeitpunkt nicht feststand.



Anhängers Nutzlaster in kg				Sattelanhänger mit Nutzlaster in kg						Haltergruppe
9000 bis 9999	10000 bis 11999	12000 bis 15999	16000 und mehr	zusammen	bis 9999	10000 bis 11999	12000 bis 15999	16000 bis 19999	20000 und mehr	
11	12	13	14		15	16	17	18	19	
Kraftfahrzeuganhänger zur Lastenbeförderung mit Normalaufbau										
333	2 119	4 511	1 287	5 110	146	79	144	152	4 589	Baugewerbe
541	3 853	5 986	1 537	19 202	764	893	911	666	15 968	Handel, Reparatur v. Kfz u. Gebrauchsgüt.
718	5 908	13 276	9 173	75 901	1 378	1 205	1 136	1 240	70 942	Verkehr, Nachrichtenübermittlung
767	4 215	9 926	4 045	35 169	1 968	1 221	1 217	1 069	29 694	Sonst. öffentl. u. persönl. Dienstleist.
767	3 968	11 863	3 465	17 224	1 736	384	416	325	14 363	Arbeitnehmer und Nichterwerbspersonen
1 005	4 329	9 657	3 024	14 728	1 347	915	801	621	11 044	Sonstige
4 131	24 392	55 219	22 531	167 334	7 339	4 697	4 625	4 073	146 600	Zusammen
Plattform										
37	264	346	427	491	30	18	25	24	394	Baugewerbe
26	108	406	212	637	43	34	60	28	472	Handel, Reparatur v. Kfz u. Gebrauchsgüt.
31	205	697	671	2 782	41	24	53	45	2 619	Verkehr, Nachrichtenübermittlung
71	371	1 495	750	1 651	103	42	130	52	1 324	Sonst. öffentl. u. persönl. Dienstleist.
43	236	526	379	713	121	16	40	25	511	Arbeitnehmer und Nichterwerbspersonen
46	335	640	473	789	77	42	75	56	539	Sonstige
254	1 519	4 110	2 912	7 063	415	176	383	230	5 859	Zusammen
Offener Kasten mit / ohne Plane und Spriegel										
292	1 826	4 129	857	4 482	77	43	105	119	4 138	Baugewerbe
172	1 367	3 717	1 209	11 630	204	174	224	151	10 877	Handel, Reparatur v. Kfz u. Gebrauchsgüt.
413	4 167	11 263	8 221	58 013	480	220	401	484	56 428	Verkehr, Nachrichtenübermittlung
445	2 376	7 022	3 115	23 977	611	315	424	374	22 253	Sonst. öffentl. u. persönl. Dienstleist.
608	3 150	10 860	3 005	13 188	1 036	101	183	135	11 733	Arbeitnehmer und Nichterwerbspersonen
710	2 969	7 692	2 475	9 128	379	202	370	273	7 904	Sonstige
2 640	15 855	44 683	18 882	120 418	2 787	1 055	1 707	1 536	113 333	Zusammen
Polsterung für Möbeltransporte										
-	1	-	-	1	1	-	-	-	-	Baugewerbe
-	2	-	-	25	10	13	1	-	1	Handel, Reparatur v. Kfz u. Gebrauchsgüt.
2	13	18	-	32	17	3	1	3	8	Verkehr, Nachrichtenübermittlung
-	4	4	-	28	14	5	-	2	7	Sonst. öffentl. u. persönl. Dienstleist.
-	2	3	-	24	16	2	1	2	3	Arbeitnehmer und Nichterwerbspersonen
-	1	-	-	23	19	-	3	-	1	Sonstige
2	23	25	-	133	77	23	6	7	20	Zusammen
Isolieraufbau										
2	13	8	-	36	1	-	5	1	29	Baugewerbe
252	1 512	655	54	4 680	95	407	400	365	3 413	Handel, Reparatur v. Kfz u. Gebrauchsgüt.
172	1 121	643	164	10 390	88	330	298	332	9 342	Verkehr, Nachrichtenübermittlung
166	972	491	93	5 201	109	239	365	297	4 191	Sonst. öffentl. u. persönl. Dienstleist.
60	292	142	37	1 984	83	86	86	98	1 631	Arbeitnehmer und Nichterwerbspersonen
178	610	301	27	1 924	35	61	69	100	1 659	Sonstige
830	4 520	2 240	375	24 215	411	1 123	1 223	1 193	20 265	Zusammen
sonstiger geschlossener Aufbau										
2	15	28	3	100	37	18	9	8	28	Baugewerbe
91	864	1 208	62	2 230	412	265	226	122	1 205	Handel, Reparatur v. Kfz u. Gebrauchsgüt.
100	402	655	117	4 684	752	628	383	376	2 545	Verkehr, Nachrichtenübermittlung
85	492	914	87	4 312	1 131	620	298	344	1 919	Sonst. öffentl. u. persönl. Dienstleist.
56	288	332	44	1 315	480	179	106	65	485	Arbeitnehmer und Nichterwerbspersonen
71	414	1 024	49	2 864	837	610	284	192	941	Sonstige
405	2 475	4 161	362	15 505	3 649	2 320	1 306	1 107	7 123	Zusammen
unter vorstehenden Arten Fahrzeuge mit Kippaufbau										
166	1 385	2 608	521	3 204	24	3	13	36	3 128	Baugewerbe
54	559	1 287	619	3 213	20	3	12	30	3 148	Handel, Reparatur v. Kfz u. Gebrauchsgüt.
87	1 590	3 924	1 586	13 077	48	9	26	66	12 928	Verkehr, Nachrichtenübermittlung
165	984	3 145	840	6 625	57	7	23	95	6 443	Sonst. öffentl. u. persönl. Dienstleist.
313	1 976	8 370	1 559	4 222	227	2	9	32	3 952	Arbeitnehmer und Nichterwerbspersonen
356	1 722	5 483	1 264	2 464	64	7	14	36	2 343	Sonstige
1 141	8 216	24 817	6 389	32 805	440	31	97	295	31 942	Zusammen
Kraftfahrzeuganhänger zur Lastenbeförderung mit Spezialaufbau 1)										
155	549	2 137	3 707	2 263	63	20	28	73	2 079	Baugewerbe
264	660	4 713	991	4 093	127	48	121	173	3 624	Handel, Reparatur v. Kfz u. Gebrauchsgüt.
1 437	1 508	25 237	2 677	27 888	202	191	355	283	26 857	Verkehr, Nachrichtenübermittlung
764	1 754	16 054	3 341	11 146	312	100	319	270	10 145	Sonst. öffentl. u. persönl. Dienstleist.
432	1 103	6 966	2 263	4 420	625	62	142	116	3 475	Arbeitnehmer und Nichterwerbspersonen
336	1 163	4 896	1 827	4 111	280	75	183	184	3 389	Sonstige
3 388	6 737	60 003	14 806	53 921	1 609	496	1 148	1 099	49 569	Zusammen
Kraftfahrzeuganhänger zur Lastenbeförderung insgesamt										
488	2 668	6 648	4 994	7 373	209	99	172	225	6 668	Baugewerbe
805	4 513	10 699	2 528	23 295	891	941	1 032	839	19 592	Handel, Reparatur v. Kfz u. Gebrauchsgüt.
2 155	7 416	38 513	11 850	103 789	1 580	1 396	1 491	1 523	97 799	Verkehr, Nachrichtenübermittlung
1 531	5 969	25 980	7 386	46 315	2 280	1 321	1 536	1 339	39 839	Sonst. öffentl. u. persönl. Dienstleist.
1 199	5 071	18 829	5 728	21 644	2 361	446	558	441	17 838	Arbeitnehmer und Nichterwerbspersonen
1 341	5 492	14 553	4 851	18 839	1 627	990	984	805	14 433	Sonstige
7 519	31 129	115 222	37 337	221 255	8 948	5 193	5 773	5 172	196 169	Zusammen

Übersicht 56
Bestand an Kraftfahrzeuganhängern zur Lastenbeförderung mit Normalaufbau am 1. Januar 2002
nach Haltergruppen und Aufbauarten
(einschließlich der vorübergehend stillgelegten Fahrzeuge)

Haltergruppe	Insgesamt	Plattform	Offener Kasten		Geschlossener Kasten					Darunter mit Kippaufbau	
			ohne Plane und Spriegel	mit Spriegel	mit gewöhnlichem Aufbau	mit Isolieraufbau			mit Polsterung für Möbeltransporte		sonstige
						ohne Zusatz-ausrüstung	und Heiz-	und Kühlung			
1	2	3	4	5	6	7	8	9	10	11	
Land- und Forstwirtschaft	111 678	1 470	96 898	10 540	2 345	123	74	214	7	7	17 989
Fischerei, Fischzucht	18	2	13	1	1	-	-	1	-	-	2
Bergbau, Gewinnung von Steinen und Erden	8 837	381	7 511	700	229	8	1	3	-	4	2 449
Verarbeitendes Gewerbe	95 894	4 440	63 948	14 125	9 868	672	10	2 720	80	31	2 941
Energie- und Wasserversorgung	6 624	177	5 160	512	763	6	-	5	-	1	466
Baugewerbe	108 459	4 752	92 436	7 105	4 054	30	-	60	10	12	14 648
Handel, Reparatur von Kraftfahrz. und Gebrauchsgütern	113 574	4 633	68 641	19 834	11 178	1 863	84	7 240	65	36	8 415
Gastgewerbe	9 864	128	7 766	946	822	36	2	160	3	1	142
Verkehr, Nachrichtenübermittlung	136 455	5 193	42 118	65 203	10 571	2 419	139	10 272	470	70	21 601
Kredit- und Versicherungsgewerbe	2 371	20	1 908	294	143	-	-	5	1	-	306
Grundst.- und Wohnungswesen, Datenverarb., Forschung, Vermietung, Dienstleistungen dar. Mietfahrzeuge für Selbstfahrer	14 855	344	9 338	3 263	1 209	110	3	583	1	4	807
Öffentliche Verwaltung, Verteidigung, Sozialvers.	4 558	81	1 101	2 307	490	98	-	480	-	1	200
Erziehung, Unterricht	42 609	1 066	36 315	3 187	1 997	12	1	13	7	11	9 150
Gesundheits-, Veterinär- und Sozialwesen	54	2	39	9	3	1	-	-	-	-	1
Sonstige öffentliche und persönliche Dienstleistungen	6 285	56	5 224	468	532	4	-	1	-	-	196
Exterritoriale Organisationen und Körperschaften	253 612	11 922	165 743	42 035	24 866	1 753	91	6 901	226	75	22 543
Arbeitnehmer und Nichterwerbspersonen	40	-	33	3	3	1	-	-	-	-	2
Unbekannt	2 547 483	31 255	2 137 724	295 976	76 500	1 144	105	4 477	223	79	44 173
Insgesamt	4 717	124	3 529	571	448	18	1	16	10	-	185
	3 463 429	65 965	2 744 344	464 772	145 532	8 200	511	32 671	1 103	331	146 016

Übersicht 57
Bestand an Kraftfahrzeuganhängern zur Lastenbeförderung mit Spezialaufbau
am 1. Januar 2002 nach Haltergruppen und Aufbauarten
(einschließlich der vorübergehend stillgelegten Fahrzeuge)




Haltergruppe	Ins- gesamt	Tankwagen			Silo- fahr- zeuge	Vieh- trans- port- wagen	Tieflade- und Kabel- trans- port- wagen	Lang- mate- rial- fahr- zeuge	Nach- läufer	Transporter für		Beton- trans- port- und Liefer- mischer	Sonstige
		f. brenn- u. ent- zündb. Flüs- sigkeiten	f. Nahrungs- und Genuss- mittel	sonstige						Kraft- fahr- zeuge	Wechsel- behälter und Con- tainer 1)		
		2	3	4						10	11		
	1	2	3	4	5	6	7	8	9	10	11	12	13
Land- und Forstwirtschaft	45 092	238	198	236	200	40 977	1 244	151	61	210	451	3	1 123
Fischerei, Fischzucht	2	-	-	-	-	-	-	-	-	1	1	-	-
Bergbau, Gewinnung von Steinen und Erden	1 470	84	4	106	243	44	374	39	24	21	179	189	163
Verarbeitendes Gewerbe	15 623	491	841	476	529	4 228	2 024	1 263	1 070	824	2 761	8	1 108
Energie- und Wasser- versorgung	2 204	18	20	209	3	12	895	322	454	29	145	-	97
Baugewerbe	17 945	131	42	717	597	664	9 265	1 272	1 550	550	1 351	220	1 586
Handel, Reparatur von Kraft- fahrz. und Gebrauchsgütern	23 294	1 999	296	572	1 385	3 459	1 763	389	242	6 890	4 686	51	1 562
Gastgewerbe	560	-	3	4	2	424	10	7	2	26	36	-	46
Verkehr, Nachrichten- übermittlung	64 381	2 558	1 688	4 058	6 799	697	5 068	988	425	2 987	37 399	146	1 568
Kredit- und Versicherungs- gewerbe	237	39	2	5	66	76	4	-	1	5	20	-	19
Grundst.- und Wohnungswesen, Datenverarb., Forschung, Vermietung, Dienstleistungen dar. Mietfahrzeuge für Selbstfahrer	2 155	58	76	101	97	202	244	36	38	185	1 004	1	113
	1 178	13	65	61	71	17	59	3	1	92	776	-	20
Öffentliche Verwaltung, Verteidigung, Sozialvers.	4 066	43	35	297	10	186	721	210	309	203	734	-	1 318
Erziehung, Unterricht	7	-	-	-	-	2	-	-	-	-	4	-	1
Gesundheits-, Veterinär- und Sozialwesen	294	-	-	1	1	206	4	-	3	20	14	-	45
Sonstige öffentliche und persönliche Dienstleistungen	50 546	1 878	570	2 116	2 470	4 363	7 754	1 277	894	4 228	20 340	117	4 539
Exterritoriale Organisationen und Körperschaften	7	-	-	1	1	1	-	-	-	-	3	-	1
Arbeitnehmer und Nichterwerbspersonen	149 604	581	540	433	741	93 138	4 423	1 441	1 316	16 830	8 377	68	21 716
Unbekannt	423	22	8	14	26	70	71	9	2	39	100	1	61
Insgesamt	377 910	8 140	4 323	9 346	13 170	148 749	33 864	7 404	6 391	33 048	77 605	804	35 066

1) Transporter für Container: nur Fahrzeuge, die nach Mitte 1970 zugelassen wurden.

Übersicht 58
Bestand an Kraftfahrzeuganhängern zur Lastenbeförderung mit Normalaufbau am 1. Januar 2002
nach Nutzlastklassen und Aufbauarten
(einschließlich der vorübergehend stillgelegten Fahrzeuge)

Nutzlastklasse	Insgesamt	Platt- form	Offener Kasten		Geschlossener Kasten					Darunter mit Kipp- aufbau	
			ohne Plane und Spriegel	mit	mit Isolieraufbau			mit Polste- rung für Möbel- transporte	sonstige		
					mit gewöhn- lichem Aufbau	ohne Zusatz- ausrüstung	und Heiz-				und Kühlung
1	2	3	4	5	6	7	8	9	10	11	
Gewöhnliche Einachsige	2 812 778	25 053	2 389 768	306 827	87 748	591	73	2 456	155	107	20 406
Mehrachsig											
Nutzlast bis 999 kg	25 033	711	15 856	4 972	3 109	99	4	265	11	6	409
1000 - 1999 kg	224 937	11 862	165 308	23 229	21 567	389	13	2 527	33	9	19 683
2000 - 2999 kg	59 649	9 095	44 294	3 496	2 123	76	1	487	64	13	8 521
3000 - 3999 kg	5 609	296	2 521	1 272	1 068	76	6	238	129	3	965
4000 - 4999 kg	8 424	373	3 787	2 147	1 439	93	7	317	257	4	1 967
5000 - 5999 kg	12 141	508	6 534	3 266	1 264	153	18	286	108	4	3 847
6000 - 6999 kg	12 612	792	6 334	3 576	1 442	117	19	253	71	8	4 046
7000 - 7999 kg	13 705	845	5 949	4 124	2 347	142	6	210	72	10	3 916
8000 - 8999 kg	14 934	572	11 283	2 095	679	90	28	162	20	5	8 888
9000 - 9999 kg	4 131	254	1 820	820	401	125	22	683	2	4	1 141
10000 - 11999 kg	24 392	1 519	10 229	5 626	2 444	1 233	92	3 195	23	31	8 216
12000 und mehr kg	77 750	7 022	39 662	23 903	4 458	953	37	1 625	25	65	31 206
Zusammen	3 296 095	58 902	2 703 345	385 353	130 089	4 137	326	12 704	970	269	113 211
darunter Drei- u. Mehrachsige	25 195	3 249	7 398	13 535	500	161	15	309	1	27	7 320
Sattelanhänger											
Nutzlast bis 9999 kg	7 339	415	1 146	1 641	3 642	147	15	249	77	7	440
10000 - 11999 kg	4 697	176	246	809	2 319	298	11	814	23	1	31
12000 - 15999 kg	4 625	383	652	1 055	1 302	319	16	888	6	4	97
16000 - 19999 kg	4 073	230	772	764	1 106	324	9	860	7	1	295
20000 - 21999 kg	5 260	241	1 046	823	1 605	450	48	1 042	1	4	344
22000 - 23999 kg	6 955	455	2 516	1 328	872	314	2	1 461	1	6	1 725
24000 - 25999 kg	19 498	812	6 162	4 564	929	261	14	6 733	10	13	5 019
26000 und mehr kg	114 887	4 351	28 459	68 435	3 668	1 950	70	7 920	8	26	24 854
Zusammen	167 334	7 063	40 999	79 419	15 443	4 063	185	19 967	133	62	32 805
darunter Zwei- u. Mehrachsige	154 050	6 321	39 285	76 818	9 565	3 511	159	18 286	48	57	32 345
Insgesamt	3 463 429	65 965	2 744 344	464 772	145 532	8 200	511	32 671	1 103	331	146 016

Übersicht 59
Bestand an Kraftfahrzeuganhängern zur Lastenbeförderung mit Spezialaufbau
am 1. Januar 2002 nach Nutzlastklassen und Aufbauarten
(einschließlich der vorübergehend stillgelegten Fahrzeuge)



Nutzlastklasse	Ins- gesamt	Tankwagen			Silo- fahr- zeuge	Vieh- trans- port- wagen	Tieflade- und Kabel- trans- port- wagen	Lang- mate- rial- fahr- zeuge	Nach- läufer	Transporter für		Beton- trans- port- und Liefer- mischer	Sonstige
		f. brenn- u. ent- zündb. Flüs- sigkeiten	f. Nahrungs- und Genuss- mittel	sonstige						Kraft- fahr- zeuge	Wechsel- behälter und Con- tainer 1)		
	1	2	3	4	5	6	7	8	9	10	11	12	13
Gewöhnliche Einachsige	133 776	193	240	1 001	124	81 177	5 403	3 520	5 098	11 101	2 178	5	23 736
Mehrachsig													
Nutzlast bis 999 kg 2)	8 512	126	20	43	11	5 993	32	63	33	298	76	-	1 817
1000 - 1999 kg	73 515	20	6	44	17	57 007	798	537	258	12 979	318	2	1 529
2000 - 2999 kg	9 076	251	8	135	4	1 280	1 257	136	182	4 139	388	-	1 296
3000 - 3999 kg	860	3	11	87	3	65	213	142	9	48	173	1	105
4000 - 4999 kg	1 546	44	12	102	29	552	343	94	11	55	212	-	92
5000 - 5999 kg	1 872	16	28	73	22	244	463	140	4	251	469	-	162
6000 - 6999 kg	3 387	24	6	58	11	270	839	124	1	1 172	759	-	123
7000 - 7999 kg	3 631	20	10	44	10	179	1 110	78	2	713	1 343	-	122
8000 - 8999 kg	2 880	24	17	113	17	144	439	84	1	768	1 125	-	148
9000 - 9999 kg	3 388	33	3	51	20	231	287	40	-	1 062	1 484	2	175
10000 - 11999 kg	6 737	218	197	329	471	503	1 354	194	125	60	2 236	-	1 050
12000 und mehr kg	74 809	3 117	1 692	383	1 261	592	13 263	1 266	667	146	49 584	4	2 834
Zusammen	323 989	4 089	2 250	2 463	2 000	148 237	25 801	6 418	6 391	32 792	60 345	14	33 189
darunter Drei- u. Mehrachsige	16 952	903	1 111	231	124	550	11 397	311	77	203	1 465	-	580
Sattelanhänger													
Nutzlast bis 9999 kg 2)	1 609	65	14	176	46	213	173	71	-	107	217	4	523
10000 - 11999 kg	496	12	6	57	9	11	90	21	-	26	246	3	15
12000 - 15999 kg	1 148	37	46	80	30	29	212	71	-	53	501	19	70
16000 - 19999 kg	1 099	193	39	97	68	44	334	36	-	4	166	63	55
20000 - 21999 kg	2 138	32	7	328	20	47	388	45	-	11	901	306	53
22000 - 23999 kg	2 660	118	43	619	113	124	589	104	-	22	721	139	68
24000 - 25999 kg	7 920	612	406	2 028	738	27	710	258	-	20	2 648	249	224
26000 und mehr kg	36 851	2 982	1 512	3 498	10 146	17	5 567	380	-	13	11 860	7	869
Zusammen	53 921	4 051	2 073	6 883	11 170	512	8 063	986	-	256	17 260	790	1 877
darunter Zwei- u. Mehrachsige	51 845	3 815	1 976	6 709	11 070	388	7 761	853	-	182	16 901	747	1 443
Insgesamt	377 910	8 140	4 323	9 346	13 170	148 749	33 864	7 404	6 391	33 048	77 605	804	35 066

1) Transporter für Container: nur Fahrzeuge, die nach Mitte 1970 zugelassen wurden.- 2) Einschließlich Tankanhänger, bei denen die Nutzlast zum Zählungszeitpunkt nicht feststand.

Übersicht 60
Bestand an Tankanhängern am 1. Januar 2002
nach Nutzlastklassen und Rauminhalt in Litern
(einschließlich der vorübergehend stillgelegten Fahrzeuge)

Nutzlastklasse	Insgesamt	Mit Rauminhalt in Litern											
		bis 9999	10000 bis 13999	14000 bis 17999	18000 bis 21999	22000 bis 23999	24000 bis 25999	26000 bis 27999	28000 bis 29999	30000 bis 33999	34000 bis 37999	38000 bis 41999	42000 und mehr
		1	2	3	4	5	6	7	8	9	10	11	12
für brenn- und entzündbare Flüssigkeiten													
Nutzlast bis 9999 kg	809	570	123	9	11	1	8	53	1	4	1	4	24
10000 - 11999 kg	230	12	74	116	28	-	-	-	-	-	-	-	-
12000 - 15999 kg	2 242	77	21	556	1 570	13	5	-	-	-	-	-	-
16000 - 19999 kg	1 076	40	-	2	21	463	465	70	3	4	2	3	3
20000 - 21999 kg	36	1	-	-	1	7	10	4	2	8	-	1	2
22000 - 23999 kg	120	7	-	-	-	4	13	10	24	41	5	1	15
24000 - 25999 kg	617	22	-	-	-	35	45	35	132	257	61	11	19
26000 und mehr kg	3 010	150	-	-	-	7	15	9	33	263	507	1 374	652
Zusammen	8 140	879	218	683	1 631	530	561	181	195	577	576	1 394	715
für Nahrungs- und Genussmittel													
Nutzlast bis 9999 kg	372	305	15	8	6	-	2	1	-	5	2	2	26
10000 - 11999 kg	204	9	167	28	-	-	-	-	-	-	-	-	-
12000 - 15999 kg	683	28	217	394	44	-	-	-	-	-	-	-	-
16000 - 19999 kg	1 077	28	-	184	854	11	-	-	-	-	-	-	-
20000 - 21999 kg	7	-	-	-	3	-	4	-	-	-	-	-	-
22000 - 23999 kg	45	3	-	-	7	9	17	2	7	-	-	-	-
24000 - 25999 kg	410	17	-	-	22	8	58	33	96	131	7	1	37
26000 und mehr kg	1 525	87	-	-	33	19	99	185	254	765	54	7	22
Zusammen	4 323	477	399	614	969	47	180	221	357	901	63	10	85
für andere Güter													
Nutzlast bis 9999 kg	1 921	1 514	137	27	51	37	11	7	12	41	8	10	66
10000 - 11999 kg	389	48	212	123	6	-	-	-	-	-	-	-	-
12000 - 15999 kg	266	28	68	125	37	8	-	-	-	-	-	-	-
16000 - 19999 kg	240	13	-	40	102	40	22	4	4	2	2	4	7
20000 - 21999 kg	331	10	-	5	43	27	19	70	30	23	-	14	90
22000 - 23999 kg	627	20	-	7	47	117	88	56	75	113	2	6	96
24000 - 25999 kg	2 045	70	-	20	48	118	96	48	226	1 135	97	10	177
26000 und mehr kg	3 527	174	-	20	83	477	167	186	222	1 446	215	49	488
Zusammen	9 346	1 877	417	367	417	824	403	371	569	2 760	324	93	924
Insgesamt	21 809	3 233	1 034	1 664	3 017	1 401	1 144	773	1 121	4 238	963	1 497	1 724

In Vorbereitung!

"Neuzulassungen - Besitzumschreibungen - Löschungen von Kraftfahrzeugen und Kraftfahrzeuganhängern im Jahr 2001"

Reihe 3 - Jahresband - der Statistischen Mitteilungen des Kraftfahrt-Bundesamtes


Dieser Bericht gibt dem Leser einen umfassenden Überblick über die Entwicklung der Motorisierung im Jahr 2001. In zahlreichen Tabellen und einigen Grafiken wird - nach Fahrzeugarten gegliedert - auf die wichtigsten Ergebnisse wie z. B. schadstoffreduzierte Personenkraftwagen eingegangen. Darüber hinaus sind ausführliche, tiefgegliederte Übersichten über Neuzulassungen, Besitzumschreibungen und Löschungen von Kraftfahrzeugen und Kraftfahrzeuganhängern nach Kreisen, Regierungsbezirken und Ländern sowie über ihre Aufteilung nach Fahrzeugarten, Größenklassen, Haltergruppen, Aufbau und Antriebsarten enthalten.

Für Überlegungen und Entscheidungen aller am Kraftfahrzeug interessierten Kreise ist dieser Bericht ein wertvolles und unentbehrliches Hilfsmittel.

Bezugsquelle: siehe Impressum

Übersicht 61
Bestand an Krafffahrzeuganhängern zur Lastenbeförderung mit Normalaufbau am 1. Januar 2002
nach Nutzlastklassen, Aufbauarten, Altersgruppen, Ländern und zulässigem Gesamtgewicht
(einschließlich der vorübergehend stillgelegten Fahrzeuge)

Nutzlastklasse Aufbauart Altersgruppe Land	Mit zulässigem Ge-										
	Insgesamt	bis 2000	2001 bis 3000	3001 bis 3500	3501 bis 4000	4001 bis 5000	5001 bis 6000	6001 bis 7000	7001 bis 7500	7501 bis 8000	8001 bis 9000
	1	2	3	4	5	6	7	8	9	10	11
nach Nutzlastklassen											
Gewöhnliche Einachsige	2 812 778	2 775 074	17 298	2 055	996	1 589	1 737	1 604	1 353	1 782	4 548
Mehrachsig											
Nutzlast bis 999 kg	25 033	23 595	631	145	164	246	102	31	31	36	52
1000 - 1999 kg	224 937	175 432	48 242	397	87	427	254	50	17	19	12
2000 - 2999 kg	59 649	-	47 107	10 221	272	818	468	258	380	62	42
3000 - 3999 kg	5 609	-	-	119	94	1 277	1 696	1 333	363	454	147
4000 - 4999 kg	8 424	-	-	-	-	51	943	1 745	2 395	2 013	759
5000 - 5999 kg	12 141	-	-	-	-	-	15	184	855	4 579	4 237
6000 - 6999 kg	12 612	-	-	-	-	-	-	-	-	407	6 125
7000 - 7999 kg	13 705	-	-	-	-	-	-	-	-	-	192
8000 - 8999 kg	14 934	-	-	-	-	-	-	-	-	-	-
9000 - 9999 kg	4 131	-	-	-	-	-	-	-	-	-	-
10000 - 11999 kg	24 392	-	-	-	-	-	-	-	-	-	-
12000 und mehr kg	77 750	-	-	-	-	-	-	-	-	-	-
Zusammen	3 296 095	2 974 101	113 278	12 937	1 613	4 408	5 215	5 205	5 394	9 352	16 114
darunter Drei- und Mehrachsige	25 195	63	109	380	3	11	44	13	9	10	17
Sattelanhänger											
Nutzlast bis 9999 kg	7 339	969	81	36	46	167	295	100	78	183	297
10000 - 11999 kg	4 697	-	-	-	-	-	-	-	-	-	-
12000 - 15999 kg	4 625	-	-	-	-	-	-	-	-	-	-
16000 - 19999 kg	4 073	-	-	-	-	-	-	-	-	-	-
20000 - 21999 kg	5 260	-	-	-	-	-	-	-	-	-	-
22000 - 23999 kg	6 955	-	-	-	-	-	-	-	-	-	-
24000 - 25999 kg	19 498	-	-	-	-	-	-	-	-	-	-
26000 und mehr kg	114 887	-	-	-	-	-	-	-	-	-	-
Zusammen	167 334	969	81	36	46	167	295	100	78	183	297
darunter Zwei- und Mehrachsige	154 050	120	57	26	11	58	152	24	14	29	51
Insgesamt	3 463 429	2 975 070	113 359	12 973	1 659	4 575	5 510	5 305	5 472	9 535	16 411
nach Aufbauarten											
Plattform	65 965	33 519	11 033	1 205	78	294	323	264	209	438	832
Offener Kasten											
ohne Plane und Spriegel	2 744 344	2 514 372	79 064	8 907	1 168	2 678	3 135	2 328	2 974	5 693	9 437
mit Plane und Spriegel	464 772	320 495	12 132	1 454	244	896	1 198	1 251	1 336	1 701	4 287
Geschlossener Kasten											
mit gewöhnlichem Aufbau	145 532	103 418	8 407	750	128	475	587	1 080	669	1 206	1 368
mit Isolieraufbau											
ohne Zusatzausrüstung	8 200	629	339	45	4	36	57	45	44	82	119
und Heizausrüstung	511	68	9	-	-	1	7	-	1	7	7
und Kühlung	32 671	2 380	2 336	607	32	151	129	218	103	210	275
m. Polsterung f.Möbeltransporte	1 103	107	18	4	5	32	68	116	135	192	78
sonstige	331	82	21	1	-	12	6	3	1	6	8
darunter mit Kippaufbau	146 016	16 001	22 957	2 517	554	1 087	1 432	973	1 805	3 424	6 236
nach Altersgruppen											
bis 1 Jahr	248 594	188 693	17 169	2 840	37	141	134	181	54	333	420
2 - 4 Jahre	498 894	380 955	33 008	4 683	74	249	316	448	118	626	1 107
5 - 9 Jahre	696 431	568 118	37 983	3 696	335	751	831	1 170	349	1 584	3 076
10 - 14 Jahre	704 218	617 034	19 067	1 048	358	865	801	972	630	2 243	4 265
15 Jahre und mehr	1 315 292	1 220 270	6 132	706	855	2 569	3 428	2 534	4 321	4 749	7 543
nach Ländern											
Baden-Württemberg	494 674	436 903	14 734	1 903	244	643	844	796	698	1 065	1 948
Bayern	603 796	527 602	18 986	2 421	320	773	1 128	967	835	1 559	2 808
Berlin	48 004	41 881	1 675	177	18	49	48	104	102	127	321
Brandenburg	179 121	154 648	4 718	417	41	254	173	119	453	452	1 170
Bremen	14 647	11 970	459	33	8	16	22	30	20	37	60
Hamburg	30 878	24 519	1 616	68	14	51	41	54	27	78	114
Hessen	204 518	176 983	7 430	835	101	225	258	366	330	466	873
Mecklenburg-Vorpommern	108 151	94 309	3 126	224	22	117	95	100	265	310	641
Niedersachsen	416 151	352 438	14 030	1 266	139	406	639	529	552	1 503	1 595
Nordrhein-Westfalen	525 835	425 897	22 601	2 587	273	689	846	1 148	786	1 613	2 623
Rheinland-Pfalz	185 303	160 761	6 479	926	111	318	301	321	216	353	651
Saarland	46 235	41 226	1 079	198	23	40	57	65	33	55	113
Sachsen	218 096	191 512	4 752	711	132	398	275	230	501	546	1 368
Sachsen-Anhalt	131 793	113 393	3 416	288	55	204	147	125	296	405	881
Schleswig-Holstein	131 147	113 010	5 200	457	65	125	267	194	147	558	441
Thüringen	124 350	107 854	2 932	431	91	258	196	144	205	298	755
Sonstige	730	164	126	31	2	9	173	13	6	110	49




samtgewicht in kg										Nutzlastklasse Aufbauart Altersgruppe Land
9001 bis 10000	10001 bis 12000	12001 bis 14000	14001 bis 16000	16001 bis 18000	18001 bis 20000	20001 bis 22000	22001 bis 24000	24001 bis 26000	26001 und mehr	
12	13	14	15	16	17	18	19	20	21	
nach Nutzlastklassen										
1 191	2 138	237	453	600	36	16	18	5	48	Gewöhnliche Einachsige Mehrachsiges Nutzlast bis 999 kg
-	-	-	-	-	-	-	-	-	-	1000 - 1999 kg
12	9	-	-	-	-	-	-	-	-	2000 - 2999 kg
54	57	15	-	-	-	-	-	-	-	3000 - 3999 kg
244	254	20	-	-	-	-	-	-	-	4000 - 4999 kg
1 208	1 018	21	24	-	-	-	-	-	-	5000 - 5999 kg
3 711	2 268	84	17	-	-	-	-	-	-	6000 - 6999 kg
2 895	9 994	535	89	-	-	-	-	-	-	7000 - 7999 kg
-	13 588	1 024	322	-	-	-	-	-	-	8000 - 8999 kg
-	56	2 132	1 760	159	13	3	4	1	3	9000 - 9999 kg
-	7	1 051	17 642	5 392	152	15	70	3	60	10000 - 11999 kg
-	4	6	3 947	47 884	1 315	4 256	18 881	76	1 372	12000 und mehr kg
9 315	29 393	5 125	24 254	54 035	1 516	4 299	18 973	85	1 483	Zusammen
28	65	54	217	379	107	4 007	18 408	60	1 211	darunter Drei- und Mehrachsige
734	847	1 324	1 282	283	192	116	16	8	285	Sattelanhänger
-	-	161	1 258	2 129	1 032	64	5	3	45	Nutzlast bis 9999 kg
-	-	-	72	1 050	2 007	878	314	135	169	10000 - 11999 kg
-	-	-	-	-	-	-	595	929	2 549	12000 - 15999 kg
-	-	-	-	-	-	-	-	119	5 141	16000 - 19999 kg
-	-	-	-	-	-	-	-	-	6 955	20000 - 21999 kg
-	-	-	-	-	-	-	-	-	19 498	22000 - 23999 kg
-	-	-	-	-	-	-	-	-	114 887	24000 - 25999 kg
-	-	-	-	-	-	-	-	-	-	26000 und mehr kg
734	847	1 485	2 612	3 462	3 231	1 058	930	1 194	149 529	Zusammen
55	124	121	327	805	439	432	899	1 163	149 143	darunter Zwei- und Mehrachsige
10 049	30 240	6 610	26 866	57 497	4 747	5 357	19 903	1 279	151 012	Insgesamt
nach Aufbauarten										
675	1 372	438	2 414	3 178	376	583	2 082	141	6 511	Plattform
3 494	17 761	2 716	12 009	30 549	1 377	1 376	5 822	210	39 274	Offener Kasten
3 634	6 335	1 661	6 686	10 939	760	2 550	10 949	386	75 878	ohne Plane und Spriegel mit Plane und Spriegel
1 792	4 007	1 452	3 279	7 012	781	365	632	346	7 778	Geschlossener Kasten
132	245	134	796	1 604	319	102	162	88	3 218	mit gewöhnlichem Aufbau mit Isolieraufbau
13	31	20	51	113	13	8	17	1	144	ohne Zusatzausrüstung und Heizausrüstung
203	363	149	1 541	4 056	1 097	371	217	97	18 136	und Kühlung
89	113	30	31	30	24	1	-	8	22	m. Polsterung f. Möbeltransporte
17	13	10	59	16	-	1	22	2	51	sonstige
1 862	13 048	1 708	8 052	23 825	631	1 018	6 264	57	32 565	darunter mit Kippaufbau
nach Altersgruppen										
1 153	2 485	699	561	6 914	733	304	836	27	24 880	bis 1 Jahr
1 688	4 689	963	1 204	14 205	1 020	367	2 258	124	50 792	2 - 4 Jahre
2 851	4 819	1 588	3 795	19 049	993	562	4 529	262	40 090	5 - 9 Jahre
1 718	4 696	1 435	6 205	12 784	1 199	513	5 469	299	22 617	10 - 14 Jahre
2 639	13 551	1 925	15 101	4 545	802	3 611	6 811	567	12 633	15 Jahre und mehr
nach Ländern										
1 327	2 870	745	3 543	6 604	446	747	2 963	124	15 527	Baden-Württemberg
1 707	3 604	1 272	4 841	8 464	621	956	3 734	191	21 007	Bayern
127	381	73	279	556	122	126	272	5	1 561	Berlin
301	2 814	258	759	2 257	107	115	475	29	9 561	Brandenburg
71	156	30	121	183	30	12	44	17	1 328	Bremen
100	245	58	147	262	39	51	110	8	3 276	Hamburg
582	1 274	360	1 644	3 287	272	342	1 165	102	7 623	Hessen
184	1 796	111	436	1 591	110	62	194	22	4 436	Mecklenburg-Vorpommern
1 429	2 870	861	3 879	9 747	777	795	2 637	171	19 888	Niedersachsen
2 408	4 979	1 443	5 707	11 047	1 201	1 247	4 506	400	33 834	Nordrhein-Westfalen
519	1 120	324	1 442	3 053	138	295	1 738	58	6 179	Rheinland-Pfalz
76	200	39	217	390	27	57	97	13	2 230	Saarland
353	3 193	355	1 041	3 317	174	130	681	47	8 380	Sachsen
242	1 896	182	808	2 519	273	116	498	40	6 009	Sachsen-Anhalt
296	935	215	1 113	2 025	316	190	413	25	5 155	Schleswig-Holstein
322	1 889	281	884	2 194	94	115	374	27	5 006	Thüringen
5	18	3	5	1	-	1	2	-	12	Sonstige

Übersicht 62
Bestand an Krafffahrzeuganhängern zur Lastenbeförderung mit Spezialaufbau am 1. Januar 2002
nach Nutzlastklassen, Aufbauarten, Altersgruppen, Ländern und zulässigem Gesamtgewicht
(einschließlich der vorübergehend stillgelegten Fahrzeuge)

Nutzlastklasse Aufbauart Altersgruppe Land	Insgesamt	Mit zulässigem Ge-									
		bis 2000	2001 bis 3000	3001 bis 3500	3501 bis 4000	4001 bis 5000	5001 bis 6000	6001 bis 7000	7001 bis 7500	7501 bis 8000	8001 bis 9000
		1	2	3	4	5	6	7	8	9	10
nach Nutzlastklassen											
Gewöhnliche Einachsige	133 776	120 803	3 978	625	849	981	1 226	950	783	643	954
Mehrachsig											
Nutzlast bis 999 kg 1)	8 512	7 961	139	29	14	180	21	11	7	8	8
1000 - 1999 kg	73 515	59 689	13 652	110	6	33	14	6	-	1	2
2000 - 2999 kg	9 076	-	5 770	2 634	95	460	81	21	4	1	8
3000 - 3999 kg	860	-	-	86	65	146	192	99	29	35	24
4000 - 4999 kg	1 546	-	-	-	-	11	200	332	192	179	495
5000 - 5999 kg	1 872	-	-	-	-	-	4	137	87	554	675
6000 - 6999 kg	3 387	-	-	-	-	-	-	-	-	159	904
7000 - 7999 kg	3 631	-	-	-	-	-	-	-	-	-	75
8000 - 8999 kg	2 880	-	-	-	-	-	-	-	-	-	-
9000 - 9999 kg	3 388	-	-	-	-	-	-	-	-	-	-
10000 - 11999 kg	6 737	-	-	-	-	-	-	-	-	-	-
12000 und mehr kg	74 809	-	-	-	-	-	-	-	-	-	-
Zusammen	323 989	188 453	23 539	3 484	1 029	1 811	1 738	1 556	1 102	1 580	3 145
darunter Drei- und Mehrachsige	16 952	8	9	71	1	4	3	3	3	-	8
Sattelanhänger											
Nutzlast bis 9999 kg 1)	1 609	635	44	14	15	25	34	21	22	20	27
10000 - 11999 kg	496	-	-	-	-	-	-	-	-	-	-
12000 - 15999 kg	1 148	-	-	-	-	-	-	-	-	-	-
16000 - 19999 kg	1 099	-	-	-	-	-	-	-	-	-	-
20000 - 21999 kg	2 138	-	-	-	-	-	-	-	-	-	-
22000 - 23999 kg	2 660	-	-	-	-	-	-	-	-	-	-
24000 - 25999 kg	7 920	-	-	-	-	-	-	-	-	-	-
26000 und mehr kg	36 851	-	-	-	-	-	-	-	-	-	-
Zusammen	53 921	635	44	14	15	25	34	21	22	20	27
darunter Zwei- und Mehrachsige	51 845	113	32	11	7	12	14	9	8	7	10
Insgesamt	377 910	189 088	23 583	3 498	1 044	1 836	1 772	1 577	1 124	1 600	3 172
nach Aufbauarten											
Tankwagen											
für brenn- und entzb. Flüssigk.	8 140	324	13	-	-	255	2	6	3	10	47
für Nahrungs- und Genussmittel	4 323	61	22	9	6	18	42	18	66	22	40
sonstige	9 346	636	164	32	128	213	59	51	21	43	131
Silofahrzeuge	13 170	55	12	3	2	13	15	11	12	32	26
Viehtransportwagen	148 749	137 962	6 478	794	11	64	61	58	157	191	551
Tieflade- und Kabeltransportwagen	33 864	2 597	1 778	757	126	210	415	893	567	342	1 184
Langmaterialfahrzeuge	7 404	2 290	721	202	269	458	315	99	41	179	153
Nachläufer	6 391	3 612	632	147	327	252	261	129	11	76	60
Transporter											
für Kraftfahrzeuge	33 048	16 026	11 732	572	18	40	21	45	18	24	71
für Wechselbehälter und Cont. 2)	77 605	774	376	213	30	111	391	157	124	373	681
Betontransport- und Liefermischer	804	7	-	-	-	-	1	-	-	-	-
Sonstige	35 066	24 744	1 655	769	127	202	189	110	104	308	228
nach Altersgruppen											
bis 1 Jahr	31 076	10 275	4 686	694	13	20	26	72	12	60	84
2 - 4 Jahre	63 009	23 537	7 469	1 089	34	89	73	163	39	83	248
5 - 9 Jahre	84 488	35 947	7 208	1 058	168	364	389	338	197	373	787
10 - 14 Jahre	67 976	29 896	2 497	221	159	409	285	235	162	310	824
15 Jahre und mehr	131 361	89 433	1 723	436	670	954	999	769	714	774	1 229
nach Ländern											
Baden-Württemberg	46 426	23 278	2 889	335	135	201	249	213	129	160	370
Bayern	66 464	35 342	4 166	586	201	353	384	286	213	317	585
Berlin	4 007	1 614	355	102	9	12	10	22	14	32	64
Brandenburg	12 005	4 755	1 049	196	69	137	58	47	59	48	197
Bremen	4 452	684	106	8	2	2	13	6	1	11	25
Hamburg	6 487	974	245	33	4	14	6	8	4	13	41
Hessen	23 000	12 316	1 686	267	83	109	125	108	80	101	154
Mecklenburg-Vorpommern	7 389	3 273	685	81	18	147	51	20	34	30	146
Niedersachsen	59 257	36 220	3 228	401	114	166	239	204	132	254	298
Nordrhein-Westfalen	77 409	39 386	4 094	678	123	230	234	339	170	300	459
Rheinland-Pfalz	16 698	6 761	1 050	148	57	94	83	82	39	86	109
Saarland	3 309	1 150	234	24	12	14	19	24	14	17	42
Sachsen	13 769	4 896	1 245	261	77	154	94	72	65	51	220
Sachsen-Anhalt	9 976	3 558	775	116	56	74	64	47	51	25	171
Schleswig-Holstein	18 581	11 510	1 145	151	27	31	79	50	61	116	117
Thüringen	8 249	3 064	613	108	56	90	55	48	58	34	164
Sonstige	432	307	18	3	1	8	9	1	-	5	10


1) Einschließlich Tankanhänger, bei denen die Nutzlast zum Zählungszeitpunkt nicht feststand.- 2) Transporter für Container: nur Fahrzeuge, die nach Mitte 1970 zugelassen wurden.



samtgewicht in kg										Nutzlastklasse Aufbauart Altersgruppe Land
9001 bis 10000	10001 bis 12000	12001 bis 14000	14001 bis 16000	16001 bis 18000	18001 bis 20000	20001 bis 22000	22001 bis 24000	24001 bis 26000	26001 und mehr	
12	13	14	15	16	17	18	19	20	21	
nach Nutzlastklassen										
707	775	165	116	172	21	5	10	2	11	Gewöhnliche Einachsige
9	22	10	23	24	19	7	6	-	14	Nutzlast bis 999 kg 1)
2	-	-	-	-	-	-	-	-	-	1000 - 1999 kg
2	-	-	-	-	-	-	-	-	-	2000 - 2999 kg
163	21	-	-	-	-	-	-	-	-	3000 - 3999 kg
84	53	-	-	-	-	-	-	-	-	4000 - 4999 kg
157	174	84	-	-	-	-	-	-	-	5000 - 5999 kg
778	439	1 025	82	-	-	-	-	-	-	6000 - 6999 kg
1 048	1 541	803	138	26	-	-	-	-	-	7000 - 7999 kg
-	1 663	248	509	460	-	-	-	-	-	8000 - 8999 kg
-	931	944	347	1 166	-	-	-	-	-	9000 - 9999 kg
-	21	1 978	3 632	979	57	35	25	-	10	10000 - 11999 kg
-	5	34	10 636	46 063	1 061	2 694	11 205	168	2 943	12000 und mehr kg
2 950	5 645	5 291	15 483	48 890	1 158	2 741	11 246	170	2 978	Zusammen
6	22	31	76	209	112	2 516	10 918	152	2 800	darunter Drei- und Mehrachsige
Sattelanhänger										
58	81	101	56	32	17	8	35	23	341	Nutzlast bis 9999 kg 1)
-	-	51	99	61	47	29	5	4	200	10000 - 11999 kg
-	-	-	70	196	275	130	63	21	393	12000 - 15999 kg
-	-	-	-	-	51	296	158	224	370	16000 - 19999 kg
-	-	-	-	-	-	-	192	461	1 485	20000 - 21999 kg
-	-	-	-	-	-	-	-	242	2 418	22000 - 23999 kg
-	-	-	-	-	-	-	-	-	7 920	24000 - 25999 kg
-	-	-	-	-	-	-	-	-	36 851	26000 und mehr kg
58	81	152	225	289	390	463	453	975	49 978	Zusammen
15	24	48	94	139	98	126	413	929	49 736	darunter Zwei- und Mehrachsige
3 008	5 726	5 443	15 708	49 179	1 548	3 204	11 699	1 145	52 956	Insgesamt
nach Aufbauarten										
29	48	27	777	1 678	44	294	751	20	3 812	Tankwagen
14	29	15	289	507	22	159	983	4	1 997	für brenn- und entzb. Flüssig.
50	101	66	261	325	52	97	124	52	6 740	für Nahrungs- und Genussmittel
20	31	36	607	1 034	13	79	63	8	11 098	sonstige
284	299	161	344	474	43	28	514	6	269	Silofahrzeuge
630	1 294	460	1 492	1 568	423	1 965	7 128	258	9 777	Viehtransportwagen
101	143	41	343	803	106	73	191	17	859	Tieflade- und Kabeltransportwagen
59	8	2	324	353	53	17	25	1	42	Langmaterialfahrzeuge
56	291	1 692	628	1 513	26	91	102	8	74	Nachläufer
1 276	3 046	2 274	9 770	39 197	429	197	1 386	710	16 090	Transporter
-	-	-	1	3	11	5	7	39	730	für Kraftfahrzeuge
489	436	669	872	1 724	326	199	425	22	1 468	für Wechselbehälter und Cont. 2)
nach Altersgruppen										
242	511	407	403	6 977	261	119	1 129	21	5 064	bis 1 Jahr
305	912	1 222	1 202	14 102	284	154	2 160	76	9 768	2 - 4 Jahre
929	1 427	1 543	2 503	14 407	196	206	3 758	85	12 605	5 - 9 Jahre
530	1 194	1 322	3 984	10 694	261	232	2 483	128	12 150	10 - 14 Jahre
1 002	1 682	949	7 616	2 999	546	2 493	2 169	835	13 369	15 Jahre und mehr
nach Ländern										
338	697	655	2 028	7 234	182	457	1 493	109	5 274	Baden-Württemberg
663	1 171	784	2 876	8 676	202	628	2 331	93	6 607	Bayern
41	101	75	207	753	6	52	112	5	421	Berlin
87	200	247	326	1 922	47	85	510	41	1 925	Brandenburg
10	44	260	138	485	8	31	43	81	2 494	Bremen
32	54	244	264	621	26	33	154	220	3 497	Hamburg
192	420	379	952	2 745	85	193	669	57	2 279	Hessen
62	129	139	175	1 072	33	60	362	28	844	Mecklenburg-Vorpommern
353	664	491	2 181	5 498	238	537	1 494	100	6 445	Niedersachsen
664	1 158	1 136	3 564	9 415	374	551	1 695	179	12 660	Nordrhein-Westfalen
128	243	149	798	2 439	68	186	659	119	3 400	Rheinland-Pfalz
33	79	83	286	694	19	45	137	3	380	Saarland
119	248	369	591	2 760	80	58	638	28	1 743	Sachsen
93	216	142	343	1 597	55	68	464	20	2 041	Sachsen-Anhalt
107	163	101	664	1 578	86	163	498	46	1 888	Schleswig-Holstein
86	137	188	298	1 675	35	54	429	16	1 041	Thüringen
-	2	1	17	15	4	3	11	-	17	Sonstige

Übersicht 63
Bestand an Kraftfahrzeuganhängern zur Lastenbeförderung am 1. Januar 2002
nach Zulassungsjahren und Ländern
(einschließlich der vorübergehend stillgelegten Fahrzeuge)


Jahr der ersten Zulassung	Baden- Württemberg	Bayern	Berlin	Brandenburg	Bremen	Hamburg	Hessen	Mecklenburg- Vorpommern	Nieder- sachsen
	1	2	3	4	5	6	7	8	9
	Insgesamt								
2001	25 407	37 410	1 917	5 589	1 174	1 979	12 493	4 482	26 613
2000	28 009	39 436	2 143	6 184	1 163	2 461	13 185	4 759	28 582
1999	26 304	38 744	1 924	5 820	1 250	2 357	12 648	4 691	28 398
1998	24 450	36 064	1 872	6 003	1 085	2 244	11 511	3 942	25 665
1997	23 460	34 545	1 810	4 906	903	1 965	11 145	3 363	23 990
1996	22 706	32 645	1 573	4 214	803	2 108	10 585	3 016	22 029
1995	22 992	32 543	1 545	4 126	984	1 888	10 834	2 893	22 229
1994	22 713	33 391	1 466	3 912	757	1 691	11 021	2 648	21 416
1993	22 307	32 284	1 551	3 803	738	1 642	10 059	2 696	20 533
1992	22 860	32 056	1 872	4 449	725	1 654	10 392	3 184	20 085
1991	21 200	30 205	1 805	4 637	915	1 801	10 272	2 886	19 350
1990	19 720	26 143	2 717	12 201	772	1 544	8 692	5 866	16 519
1989	17 877	23 220	3 598	14 890	543	1 176	7 580	9 673	14 537
1988	17 052	21 291	3 108	13 189	597	1 076	7 178	8 268	13 448
1987	16 091	20 884	2 653	12 659	468	943	6 921	7 670	12 309
1986	15 874	19 884	3 015	12 830	426	844	6 743	7 013	11 601
1985	14 722	18 116	2 646	10 904	333	812	5 873	6 207	11 079
1984	16 085	18 567	2 091	9 340	389	831	6 182	5 062	11 850
1983	16 088	17 428	1 726	6 898	356	748	5 868	4 431	11 926
1982	15 510	15 691	1 444	5 321	396	780	5 461	3 593	11 197
1981	15 046	15 213	1 250	4 009	423	736	5 370	2 753	11 541
1980	15 682	14 341	1 225	4 373	494	793	5 324	2 294	12 106
1979	13 602	11 605	937	4 641	432	739	4 318	2 519	10 513
1978	11 262	9 118	863	4 550	329	659	3 403	2 179	8 792
1977	9 129	7 428	795	3 770	340	536	2 917	1 744	7 435
1976	7 525	6 219	569	3 104	243	442	2 507	1 473	6 155
1975	6 340	5 322	503	2 510	239	380	2 033	1 218	5 296
1974	5 622	4 497	497	2 332	281	353	1 857	1 095	4 683
1973	5 365	4 333	402	1 972	257	322	1 926	877	4 556
1972	4 889	3 965	383	1 701	194	315	1 738	660	4 126
1971	4 173	3 382	302	1 215	218	263	1 575	491	3 640
1970	3 616	2 783	252	919	143	203	1 257	369	3 040
1969	2 797	2 329	190	673	98	146	995	236	2 513
1968	2 282	1 800	127	482	98	118	851	202	1 821
1967	1 975	1 584	124	416	76	112	708	160	1 761
1966	1 944	1 514	88	317	60	86	695	118	1 629
1965	1 990	1 548	95	244	54	80	622	108	1 632
1964	1 734	1 470	72	218	37	72	598	90	1 365
1963	1 639	1 296	76	175	39	57	522	73	1 214
1962	1 733	1 348	68	145	33	63	541	62	1 168
sonstige unbekannt	11 103 225	8 333 285	669 48	1 290 195	227 7	333 13	2 994 124	379 97	6 836 230
Zusammen	541 100	670 260	52 011	191 126	19 099	37 365	227 518	115 540	475 408
Durchschnitts- alter in Jahren	13,5	11,6	13,5	14,4	12,3	11,4	12,1	13,3	12,4



Nordrhein-Westfalen	Rheinland-Pfalz	Saarland	Sachsen	Sachsen-Anhalt	Schleswig-Holstein	Thüringen	Sonstige	Deutschland	Jahr der ersten Zulassung
10	11	12	13	14	15	16	17	18	
Insgesamt									
33 082	11 012	2 783	6 329	4 165	7 910	4 329	11	186 685	2001
36 340	11 677	3 140	6 659	4 582	8 594	4 417	9	201 340	2000
35 451	11 357	2 909	6 266	4 628	8 893	4 359	22	196 021	1999
32 640	9 970	2 559	5 294	3 948	7 843	3 594	9	178 693	1998
29 587	9 894	2 559	4 627	3 367	7 563	3 135	15	166 834	1997
28 001	9 361	2 247	4 309	3 297	7 406	2 762	20	157 082	1996
28 267	9 698	2 220	4 466	3 309	7 208	2 831	32	158 065	1995
27 141	9 175	2 227	4 505	3 157	7 120	2 845	26	155 211	1994
25 466	8 720	1 916	4 532	3 238	6 822	2 876	21	149 204	1993
25 983	8 602	2 100	5 673	4 031	6 295	3 606	31	153 598	1992
25 421	8 250	1 933	5 720	3 970	6 206	3 250	14	147 835	1991
21 589	6 971	1 909	11 535	8 469	5 137	7 010	19	156 813	1990
18 548	6 165	1 470	18 077	11 116	4 497	11 304	15	164 286	1989
17 106	5 865	1 322	16 428	10 082	4 151	10 319	91	150 571	1988
15 965	5 668	1 372	16 413	9 645	3 914	9 244	13	142 832	1987
15 279	5 737	1 386	15 810	9 764	3 512	8 581	22	138 321	1986
14 715	5 314	1 339	14 398	8 637	3 567	8 221	9	126 892	1985
14 809	5 394	1 436	12 074	6 676	3 621	6 798	16	121 221	1984
14 716	5 400	1 341	7 971	5 360	3 798	5 516	18	109 589	1983
13 348	5 012	1 324	6 541	4 265	3 519	4 100	16	97 518	1982
13 669	5 039	1 225	5 415	3 029	3 653	3 075	24	91 470	1981
14 313	5 163	1 303	5 951	2 917	3 792	2 819	20	92 910	1980
12 342	4 375	1 090	6 152	2 701	3 427	3 015	24	82 432	1979
10 506	3 547	891	5 864	2 941	2 963	2 534	14	70 415	1978
8 951	2 895	732	4 924	2 346	2 512	2 034	26	58 514	1977
7 577	2 372	617	4 318	2 005	2 038	1 662	86	48 912	1976
6 653	2 090	596	3 846	1 764	1 799	1 549	23	42 161	1975
5 695	1 832	480	3 321	1 691	1 522	1 365	64	37 187	1974
6 037	1 905	485	2 755	1 279	1 383	1 113	11	34 978	1973
5 778	1 775	406	2 301	1 089	1 263	841	50	31 474	1972
4 975	1 420	364	1 794	915	1 085	721	75	26 608	1971
4 330	1 283	284	1 271	738	935	513	22	21 958	1970
3 440	938	237	954	481	697	369	34	17 127	1969
2 647	782	163	697	309	576	277	27	13 259	1968
2 320	735	162	575	274	543	226	7	11 758	1967
2 318	723	156	444	211	486	168	10	10 967	1966
2 239	696	140	356	160	482	157	6	10 609	1965
1 958	660	114	308	124	415	102	40	9 377	1964
1 638	562	91	278	112	355	97	38	8 262	1963
1 659	565	98	193	88	382	85	102	8 333	1962
10 435	3 304	388	2 225	677	1 770	625	30	51 618	sonstige
310	98	30	296	212	74	155	-	2 399	unbekannt
603 244	202 001	49 544	231 865	141 769	149 728	132 599	1 162	3 841 339	Zusammen
12,5	12,5	12,1	15,2	14,1	12,3	14,0	23,8	12,8	Durchschnitts- alter in Jahren

Übersicht 63 - Bestand an Kfz-Anhängern zur Lastenbeförderung am 1. Januar 2002 nach Zulassungsjahren und Ländern (Forts.)


Jahr der ersten Zulassung	Baden-Württemberg	Bayern	Berlin	Brandenburg	Bremen	Hamburg	Hessen	Mecklenburg-Vorpommern	Niedersachsen
	1	2	3	4	5	6	7	8	9
darunter mit Spezialaufbau									
2001	2 273	3 660	225	662	373	409	1 229	411	3 041
2000	2 478	3 572	250	759	345	522	1 411	446	3 344
1999	2 486	3 363	211	716	340	461	1 256	463	3 326
1998	2 513	3 527	261	775	336	417	1 305	505	3 133
1997	1 975	2 789	200	552	122	249	1 081	403	2 634
1996	1 808	2 600	189	578	138	208	946	401	2 246
1995	1 935	3 036	209	606	246	287	1 082	385	2 341
1994	1 968	2 858	223	688	134	312	1 191	404	2 587
1993	1 896	2 898	243	652	170	362	1 019	441	2 614
1992	2 082	3 114	319	751	181	341	1 107	504	2 674
1991	2 103	3 145	219	759	308	484	1 057	395	2 492
1990	1 685	2 458	142	391	209	342	795	191	1 889
1989	1 492	2 142	135	335	116	223	659	211	1 665
1988	1 338	1 780	124	330	164	254	638	169	1 577
1987	1 277	1 867	91	318	77	182	575	171	1 503
1986	1 133	1 802	115	356	82	125	589	238	1 436
1985	1 124	1 640	90	384	46	110	510	238	1 340
1984	1 048	1 746	92	317	74	110	497	211	1 440
1983	1 074	1 720	86	290	45	60	502	147	1 555
1982	1 056	1 372	66	183	33	63	465	87	1 297
1981	1 109	1 528	54	129	44	59	416	85	1 322
1980	1 253	1 628	68	173	110	98	562	120	1 631
1979	1 206	1 725	44	156	86	104	510	87	1 657
1978	989	1 417	59	157	71	148	453	92	1 463
1977	858	1 179	44	121	56	66	343	81	1 232
1976	750	1 002	31	128	24	56	314	59	1 054
1975	673	915	29	99	48	66	298	50	876
1974	560	723	24	92	112	70	260	57	717
1973	616	701	28	80	107	41	265	64	809
1972	606	728	29	91	65	64	262	58	739
1971	520	616	29	62	76	54	243	41	643
1970	412	459	15	55	26	31	205	35	532
1969	354	446	11	48	11	21	159	18	440
1968	262	307	6	40	32	19	128	20	289
1967	227	265	10	28	16	31	111	19	293
1966	197	208	5	21	10	7	83	15	227
1965	203	231	3	19	4	5	83	14	251
1964	148	201	7	24	2	2	67	15	182
1963	136	175	4	13	2	5	75	13	137
1962	121	183	3	9	1	4	50	7	116
sonstige unbekannt	467	706	13	47	9	13	193	37	493
	15	32	1	11	1	2	6	1	20
Zusammen	46 426	66 464	4 007	12 005	4 452	6 487	23 000	7 389	59 257
Durchschnittsalter in Jahren	13,2	12,8	10,5	10,7	11,1	10,4	12,4	10,6	13,1



Nordrhein-Westfalen	Rheinland-Pfalz	Saarland	Sachsen	Sachsen-Anhalt	Schleswig-Holstein	Thüringen	Sonstige	Deutschland	Jahr der ersten Zulassung
10	11	12	13	14	15	16	17	18	
darunter mit Spezialaufbau									
4 307	958	232	777	500	943	448	-	20 448	2001
4 835	1 048	248	978	599	1 105	532	5	22 477	2000
4 298	914	280	904	635	1 044	508	11	21 216	1999
4 521	831	225	874	696	1 116	457	5	21 497	1998
3 648	733	166	716	546	838	397	5	17 054	1997
3 076	635	125	674	558	824	375	1	15 382	1996
3 315	785	150	858	595	889	496	2	17 197	1995
3 191	717	148	806	592	979	549	10	17 357	1994
3 142	670	122	847	594	882	532	13	17 097	1993
3 593	649	149	991	752	853	616	14	18 690	1992
3 927	760	186	839	646	819	472	7	18 618	1991
2 947	536	121	388	262	591	194	8	13 149	1990
2 460	531	92	314	248	546	244	5	11 418	1989
2 112	491	73	293	223	521	183	8	10 278	1988
1 928	419	76	257	194	446	195	6	9 582	1987
1 775	410	67	309	253	476	190	3	9 359	1986
1 782	401	57	344	288	470	246	6	9 076	1985
1 667	397	57	315	204	483	243	6	8 907	1984
1 817	373	50	283	194	460	127	7	8 790	1983
1 546	324	50	156	121	411	111	9	7 350	1982
1 665	351	59	141	100	383	103	13	7 561	1981
1 990	427	67	178	135	437	114	16	9 007	1980
1 758	430	51	162	130	456	117	13	8 692	1979
1 623	364	42	157	119	399	95	5	7 653	1978
1 365	271	41	139	103	358	85	10	6 352	1977
1 318	194	32	140	99	301	83	29	5 614	1976
1 093	234	48	125	79	229	81	12	4 955	1975
897	266	37	98	80	192	66	46	4 297	1974
1 079	311	32	114	81	212	69	4	4 613	1973
930	273	32	87	68	171	48	45	4 296	1972
771	189	38	79	57	144	43	50	3 655	1971
616	157	27	87	40	111	49	7	2 864	1970
494	98	17	57	32	91	43	1	2 341	1969
319	83	14	53	18	52	25	2	1 669	1968
270	87	15	43	24	51	25	1	1 516	1967
244	59	5	37	27	44	9	5	1 203	1966
184	63	14	16	16	42	11	2	1 161	1965
162	45	9	28	11	32	6	9	950	1964
111	31	10	19	8	36	11	1	787	1963
101	44	9	18	8	37	13	21	745	1962
494	135	35	63	37	100	33	9	2 884	sonstige
38	4	1	5	4	7	5	-	153	unbekannt
77 409	16 698	3 309	13 769	9 976	18 581	8 249	432	377 910	Zusammen
12,3	12,9	11,2	10,3	10,3	12,0	10,6	23,6	12,3	Durchschnitts- alter in Jahren

Übersicht 64
Bestand an Kraftfahrzeuganhängern zur Lastenbeförderung am 1. Januar 2002
nach Zulassungsjahren und Nutzlastklassen
(einschließlich der vorübergehend stillgelegten Fahrzeuge)

Jahr der ersten Zulassung	Gewöhnliche Anhänger												Sattelanhänger
	Insgesamt	zusammen	Einachsige	Mehrachsig mit Nutzlast in kg									
				bis 2999 1)	3000 bis 3999	4000 bis 4999	5000 bis 5999	6000 bis 6999	7000 bis 7999	8000 bis 9999	10000 bis 11999	12000 und mehr	
1	2	3	4	5	6	7	8	9	10	11	12	13	
Insgesamt													
2001	186 685	166 426	119 021	32 233	110	190	341	790	1 489	1 153	1 109	9 990	20 259
2000	201 340	178 923	124 255	36 553	151	260	432	808	1 897	1 172	1 099	12 296	22 417
1999	196 021	173 276	120 550	35 652	165	230	408	758	1 450	1 492	988	11 583	22 745
1998	178 693	158 222	107 914	35 723	155	211	408	734	1 306	919	933	9 919	20 471
1997	166 834	152 719	108 684	31 841	173	267	394	690	1 137	681	826	8 026	14 115
1996	157 082	144 706	103 453	29 576	188	321	525	677	834	700	862	7 570	12 376
1995	158 065	145 624	101 394	29 482	237	324	520	816	1 300	789	1 035	9 727	12 441
1994	155 211	145 525	103 868	28 963	274	328	573	810	914	656	1 035	8 104	9 686
1993	149 204	139 715	100 058	27 060	274	381	553	832	683	701	1 301	7 872	9 489
1992	153 598	141 028	96 572	27 454	311	455	724	1 059	833	913	1 940	10 767	12 570
1991	147 835	134 384	94 745	23 151	296	338	634	766	638	1 091	2 016	10 709	13 451
1990	156 813	149 592	123 758	15 188	229	362	688	780	423	822	1 292	6 050	7 221
1989	164 286	159 225	139 287	11 154	172	340	542	593	355	862	1 033	4 887	5 061
1988	150 571	146 019	131 620	6 916	171	356	448	442	317	804	1 016	3 929	4 552
1987	142 832	139 077	128 397	4 114	115	224	420	384	263	709	895	3 556	3 755
1986	138 321	135 047	127 453	2 006	88	178	395	361	213	634	846	2 873	3 274
1985	126 892	124 111	117 433	1 762	80	173	332	270	153	491	933	2 484	2 781
1984	121 221	118 669	111 671	1 750	81	185	353	292	148	965	871	2 353	2 552
1983	109 589	107 276	101 353	1 555	74	177	314	257	163	428	877	2 078	2 313
1982	97 518	95 701	90 867	1 357	90	152	248	222	154	530	638	1 443	1 817
1981	91 470	89 510	83 966	1 414	94	160	270	248	200	750	777	1 631	1 960
1980	92 910	90 171	83 195	1 689	108	270	368	241	217	733	1 093	2 257	2 739
1979	82 432	79 957	73 057	1 615	121	268	330	292	241	753	1 104	2 176	2 475
1978	70 415	68 442	62 451	1 488	119	210	333	281	232	834	928	1 566	1 973
1977	58 514	57 328	52 061	1 247	141	225	336	252	193	761	763	1 349	1 186
1976	48 912	47 847	43 118	1 132	192	216	297	234	175	783	593	1 107	1 065
1975	42 161	41 347	37 431	1 039	110	289	271	231	149	608	453	766	814
1974	37 187	36 293	32 563	961	104	221	258	315	157	679	395	640	894
1973	34 978	33 839	29 989	929	102	240	247	222	92	619	491	908	1 139
1972	31 474	30 623	26 808	973	134	203	219	196	128	556	533	873	851
1971	26 608	25 831	22 335	768	179	176	207	283	133	492	470	788	777
1970	21 958	21 360	18 674	613	129	272	192	102	118	354	359	547	598
1969	17 127	16 760	14 779	457	144	255	153	77	82	152	243	418	367
1968	13 259	12 991	11 546	370	128	247	111	63	48	61	152	265	268
1967	11 758	11 554	10 468	290	67	165	94	56	44	48	120	202	204
1966	10 967	10 837	9 738	278	73	129	113	58	64	58	118	208	130
1965	10 609	10 526	9 416	214	117	119	111	53	47	70	155	224	83
1964	9 377	9 300	8 320	164	146	110	111	63	57	76	173	80	77
1963	8 262	8 206	7 313	175	120	99	87	69	52	87	151	53	56
1962	8 333	8 292	7 452	166	99	81	84	71	47	77	171	44	41
sonstige unbekannt	51 618	51 489	47 621	1 055	602	552	547	236	182	239	299	156	129
	2 399	2 316	1 900	195	6	11	22	15	8	31	43	85	83
Zusammen	3 841 339	3 620 084	2 946 554	400 722	6 469	9 970	14 013	15 999	17 336	25 333	31 129	152 559	221 255
Durchschnittsalter in Jahren	12,8	13,1	14,1	7,0	20,6	19,4	16,5	12,9	9,5	15,1	15,0	9,3	7,8




Jahr der ersten Zulassung	Gewöhnliche Anhänger												Sattelanhänger
	Insgesamt	zusammen	Einachsige	Mehrachsig mit Nutzlast in kg									
				bis 2999 ¹⁾	3000 bis 3999	4000 bis 4999	5000 bis 5999	6000 bis 6999	7000 bis 7999	8000 bis 9999	10000 bis 11999	12000 und mehr	
1	2	3	4	5	6	7	8	9	10	11	12	13	
darunter mit Spezialaufbau													
2001	20 448	17 161	2 703	8 234	13	45	41	138	228	490	185	5 084	3 287
2000	22 477	18 763	2 295	8 758	14	66	57	196	302	489	259	6 327	3 714
1999	21 216	17 650	2 005	8 306	16	58	48	209	290	565	218	5 935	3 566
1998	21 497	18 380	2 447	9 310	13	37	71	199	237	438	215	5 413	3 117
1997	17 054	14 740	2 382	7 140	19	39	87	218	221	311	218	4 105	2 314
1996	15 382	13 026	2 015	6 330	30	52	86	195	165	246	249	3 658	2 356
1995	17 197	14 634	2 394	5 748	38	49	99	169	343	302	341	5 151	2 563
1994	17 357	15 012	3 800	6 381	66	38	116	150	224	204	288	3 745	2 345
1993	17 097	14 550	3 912	5 891	39	56	100	191	178	263	268	3 652	2 547
1992	18 690	15 401	3 953	5 280	65	69	164	308	233	292	326	4 711	3 289
1991	18 618	14 928	3 610	4 108	35	56	109	256	182	444	413	5 715	3 690
1990	13 149	10 843	3 765	2 915	32	65	69	151	118	235	277	3 216	2 306
1989	11 418	9 587	3 974	2 478	25	55	45	116	95	176	198	2 425	1 831
1988	10 278	8 364	4 274	1 579	20	69	53	123	91	156	171	1 828	1 914
1987	9 582	8 193	5 083	897	18	58	54	101	69	127	149	1 637	1 389
1986	9 359	8 017	5 843	425	22	43	39	47	46	129	125	1 298	1 342
1985	9 076	7 981	5 870	462	15	45	40	44	34	95	164	1 212	1 095
1984	8 907	7 866	5 865	449	12	71	40	43	34	115	151	1 086	1 041
1983	8 790	7 872	6 087	486	8	40	25	42	40	83	156	905	918
1982	7 350	6 631	5 262	439	13	37	29	28	22	74	103	624	719
1981	7 561	6 771	5 126	526	15	34	25	35	40	66	166	738	790
1980	9 007	7 766	5 590	613	25	36	27	40	38	91	230	1 076	1 241
1979	8 692	7 580	5 603	556	16	37	30	32	35	103	223	945	1 112
1978	7 653	6 772	5 122	527	23	22	31	35	39	91	195	687	881
1977	6 352	5 832	4 430	450	19	22	36	24	28	79	169	575	520
1976	5 614	5 210	3 946	437	23	26	32	21	31	79	137	478	404
1975	4 955	4 559	3 491	417	19	34	33	20	21	44	114	366	396
1974	4 297	3 767	2 877	346	14	16	22	15	34	55	103	285	530
1973	4 613	3 943	2 866	357	19	31	24	23	23	70	138	392	670
1972	4 296	3 785	2 699	332	32	25	27	27	25	61	173	384	511
1971	3 655	3 212	2 307	243	22	21	21	20	24	54	153	347	443
1970	2 864	2 506	1 907	167	16	18	20	20	15	38	101	204	358
1969	2 341	2 142	1 695	112	11	15	18	17	13	27	86	148	199
1968	1 669	1 505	1 211	68	7	26	12	16	8	19	38	100	164
1967	1 516	1 364	1 115	65	13	15	9	9	8	15	37	78	152
1966	1 203	1 147	914	48	3	18	12	11	23	15	42	61	56
1965	1 161	1 125	929	33	11	9	8	9	6	23	38	59	36
1964	950	928	755	29	9	11	18	10	15	18	24	39	22
1963	787	766	613	31	6	10	16	13	12	19	23	23	21
1962	745	731	612	9	4	14	7	13	16	15	22	19	14
sonstige unbekannt	2 884	2 846	2 366	99	40	57	71	49	23	46	44	51	38
	153	133	63	22	-	1	1	4	2	6	7	27	20
Zusammen	377 910	323 989	133 776	91 103	860	1 546	1 872	3 387	3 631	6 268	6 737	74 809	53 921
Durchschnittsalter in Jahren	12,3	12,6	18,4	7,1	18,0	16,6	14,9	10,9	9,7	10,5	15,1	8,9	10,8

1) Einschließlich Tankanhänger, bei denen die Nutzlast zum Zählungszeitpunkt nicht feststand.

Übersicht 65
Bestand an Übrigen Kraftfahrzeuganhängern am 1. Januar 2002
nach Haltergruppen und Ländern
(einschließlich der vorübergehend stillgelegten Fahrzeuge)

Haltergruppe	Baden- Württemberg	Bayern	Berlin	Brandenburg	Bremen	Hamburg	Hessen	Mecklenburg- Vorpommern	Nieder- sachsen
	1	2	3	4	5	6	7	8	9
Land- und Forstwirtschaft	711	1 551	52	409	16	131	267	252	1 028
Fischerei, Fischzucht	1	-	1	-	-	-	-	1	1
Bergbau, Gewinnung von Steinen und Erden	226	313	14	105	4	14	54	12	234
Verarbeitendes Gewerbe	2 796	4 193	380	537	161	289	1 318	289	2 531
Energie- und Wasser- versorgung	665	926	153	176	68	205	270	81	372
Baugewerbe	7 919	9 954	1 185	2 278	209	618	2 321	1 157	5 321
Handel, Reparatur von Kraft- fahrz. und Gebrauchsgütern	4 694	6 664	400	1 697	321	664	2 427	1 061	4 762
Gastgewerbe	230	558	15	53	17	20	98	46	228
Verkehr, Nachrichten- übermittlung	995	1 184	172	473	65	145	427	173	667
Kredit- und Versicherungs- gewerbe	47	105	2	-	1	3	24	3	26
Grundst.- und Wohnungswesen, Datenverarb., Forschung, Vermietung, Dienstleistungen dar. Mietfahrzeuge für Selbstfahrer	417	805	316	28	7	41	327	46	364
Öffentliche Verwaltung, Verteidigung, Sozialvers.	87	98	259	13	1	-	232	16	38
Erziehung, Unterricht	2 666	3 961	225	911	40	272	1 218	628	2 596
Erziehung, Unterricht	6	-	2	-	-	-	-	-	2
Gesundheits-, Veterinär- und Sozialwesen	242	601	7	19	15	22	99	16	167
Sonstige öffentliche und persönliche Dienstleistungen	11 671	12 547	2 548	3 638	1 180	1 701	6 820	2 083	8 852
Exterritoriale Organisationen und Körperschaften	1	2	-	-	-	-	-	-	-
Arbeitnehmer und Nichterwerbspersonen	135 821	154 310	17 758	24 297	9 034	16 869	67 996	19 210	129 944
Unbekannt	12	42	1 679	1	1	5	15	3	33
Insgesamt	169 120	197 716	24 909	34 622	11 139	20 999	83 681	25 061	157 128



Nordrhein-Westfalen	Rheinland-Pfalz	Saarland	Sachsen	Sachsen-Anhalt	Schleswig-Holstein	Thüringen	Sonstige	Deutschland	Haltergruppe
10	11	12	13	14	15	16	17	18	
815	361	40	481	370	469	216	1	7 170	Land- und Forstwirtschaft
-	-	-	-	-	-	-	-	4	Fischerei, Fischzucht
228	81	29	122	46	29	421	-	1 932	Bergbau, Gewinnung von Steinen und Erden
3 023	982	415	1 373	757	774	633	-	20 451	Verarbeitendes Gewerbe
738	169	63	268	131	112	248	-	4 645	Energie- und Wasserversorgung
5 418	1 965	760	4 824	2 377	1 388	2 138	3	49 835	Baugewerbe
6 839	2 786	490	2 492	1 580	1 957	1 202	-	40 036	Handel, Reparatur von Kraftfahrz. und Gebrauchsgütern
180	96	18	116	97	113	43	-	1 928	Gastgewerbe
1 067	333	70	371	299	200	234	1	6 876	Verkehr, Nachrichtenübermittlung
60	14	3	11	1	16	7	-	323	Kredit- und Versicherungsgewerbe
416	92	15	231	88	194	54	-	3 441	Grundst.- und Wohnungswesen, Datenverab., Forschung, Vermietung, Dienstleistungen dar. Mietfahrzeuge für Selbstfahrer
91	27	-	45	9	39	19	-	974	
3 090	1 072	266	883	959	849	607	2 017	22 260	Öffentliche Verwaltung, Verteidigung, Sozialvers.
2	-	1	-	4	1	1	-	19	Erziehung, Unterricht
150	106	19	22	17	93	26	-	1 621	Gesundheits-, Veterinär- und Sozialwesen
26 953	5 702	1 450	4 155	3 317	3 327	2 172	3	98 119	Sonstige öffentliche und persönliche Dienstleistungen
5	2	-	-	-	-	-	-	10	Exterritoriale Organisationen und Körperschaften
247 454	48 506	13 900	30 887	20 176	49 414	17 769	5	1 003 350	Arbeitnehmer und Nichterwerbspersonen
83	7	7	9	6	12	2	-	1 917	Unbekannt
296 521	62 274	17 546	46 245	30 225	58 948	25 773	2 030	1 263 937	Insgesamt

Übersicht 66
Bestand an Übrigen Kraftfahrzeuganhängern am 1. Januar 2002
nach Haltergruppen und Aufbauarten
(einschließlich der vorübergehend stillgelegten Fahrzeuge)

Haltergruppe	Insgesamt	Wohnwagen	Sportgeräte/ Tiere für Sportzwecke	Feuerwehrfahrzeuge	Arbeitsmaschinen			Anhänger zur Fahrzeugbeförderung	Verkaufs-, Ausstellungs- und Werkstattwagen	Schaustellwagen	Sonstige
					Stromaggregate und Kompressoren	für Erdarbeiten und Strassenbau	sonstige				
	1	2	3	4	5	6	7	8	9	10	11
Land- und Forstwirtschaft	7 170	673	2 166	23	480	33	1 307	697	1 077	23	691
Fischerei, Fischzucht	4	-	1	-	-	-	-	-	3	-	-
Bergbau, Gewinnung von Steinen und Erden	1 932	123	61	46	498	86	873	68	24	-	153
Verarbeitendes Gewerbe	20 451	2 355	1 308	244	2 965	293	3 453	2 444	5 723	115	1 551
Energie- und Wasserversorgung	4 645	44	56	45	2 447	32	1 389	121	60	1	450
Baugewerbe	49 835	3 313	832	26	20 687	1 642	17 350	2 438	305	11	3 231
Handel, Reparatur von Kraftfahrz. und Gebrauchsgütern	40 036	5 281	3 144	64	4 124	231	3 284	13 908	8 697	332	971
Gastgewerbe	1 928	354	232	-	9	2	33	54	947	175	122
Verkehr, Nachrichtenübermittlung	6 876	747	955	131	1 347	184	1 312	969	232	47	952
Kredit- und Versicherungsgewerbe	323	135	60	1	12	-	25	14	40	1	35
Grundst.- und Wohnungswesen, Datenverarb., Forschung, Vermietung, Dienstleistungen dar. Mietfahrzeuge für Selbstfahrer	3 441	987	460	25	648	32	644	235	175	35	200
	974	341	14	1	270	8	201	91	16	-	32
Öffentliche Verwaltung, Verteidigung, Sozialvers.	22 260	286	1 863	2 767	4 036	1 768	3 022	775	138	5	7 600
Erziehung, Unterricht	19	1	13	-	1	-	2	-	-	-	2
Gesundheits-, Veterinär- und Sozialwesen	1 621	614	693	9	25	1	40	39	43	1	156
Sonstige öffentliche und persönliche Dienstleistungen	98 119	8 943	16 612	864	19 989	2 113	21 523	7 241	8 379	4 753	7 702
Exterritoriale Organisationen und Körperschaften	10	-	3	-	-	-	3	1	1	-	2
Arbeitnehmer und Nichterwerbspersonen	1 003 350	595 152	312 462	1 331	4 923	402	14 178	29 313	32 600	6 329	6 660
Unbekannt	1 917	1 358	69	14	30	3	36	108	155	13	131
Insgesamt	1 263 937	620 366	340 990	5 590	62 221	6 822	68 474	58 425	58 599	11 841	30 609

Aktuelle Zulassungszahlen

- auch in der Gliederung nach Herstellern und Typen -
finden Sie in der monatlich erscheinenden

Reihe 1 der Statistischen Mitteilungen

des Kraftfahrt-Bundesamtes (KBA), die Sie als Druckstücke
zum Preis von 10,70 EUR direkt beim KBA erhalten können.

Diese Reihe steht auch - ab Heft 1/2002 - als


PDF-Datei im Internet

zum kostenlosen Herunterladen zur Verfügung.

Bezugsquelle: siehe Impressum

Übersicht 67
Bestand an Übrigen Kraftfahrzeuganhängern am 1. Januar 2002
nach Aufbauarten, Fahrzeugarten, Altersgruppen, Ländern und zulässigem Gesamtgewicht
(einschließlich der vorübergehend stillgelegten Fahrzeuge)


Aufbauart Fahrzeugart Altersgruppe Land	Insgesamt	Mit zulässigem Ge-									
		bis 2000	2001 bis 3000	3001 bis 3500	3501 bis 4000	4001 bis 5000	5001 bis 6000	6001 bis 7000	7001 bis 7500	7501 bis 8000	8001 bis 9000
		1	2	3	4	5	6	7	8	9	10
nach Aufbauarten											
Wohnwagen	620 366	619 348	756	95	29	56	50	32	-	-	-
Sportgeräte/Tiere f. Sportzwecke	340 990	319 231	16 357	3 091	188	531	286	134	103	148	138
Feuerwehrfahrzeuge	5 590	5 267	176	18	7	17	11	-	1	7	10
Arbeitsmaschinen											
Stromaggregate	62 221	56 563	2 658	312	186	496	358	221	131	245	204
f. Erdarbeiten und Straßenbau	6 822	3 029	486	90	47	456	474	76	62	374	438
sonstige	68 474	57 354	4 521	705	173	338	276	444	307	354	805
Anhänger zur Fahrzeugbeförderung	58 425	36 610	16 156	1 611	86	762	261	876	176	96	537
Verkaufs-, Ausstellungs- und Werkstattwagen	58 599	50 764	5 792	816	98	237	173	156	90	75	56
Schaustellerwagen	11 841	1 135	831	306	160	390	809	366	278	709	712
Sonstige	30 609	23 208	1 702	793	538	554	905	183	107	243	428
Zusammen	1 263 937	1 172 509	49 435	7 837	1 512	3 837	3 603	2 488	1 255	2 251	3 328
nach Fahrzeugarten											
Gewöhnliche Anhänger	1 256 138	1 169 815	49 275	7 779	1 442	3 578	3 396	2 368	1 143	2 118	3 088
darunter Drei- und Mehrachsige	2 709	57	65	202	9	134	29	27	16	9	52
Sattelanhänger	7 799	2 694	160	58	70	259	207	120	112	133	240
darunter Drei- und Mehrachsige	3 716	318	98	40	49	127	99	57	62	58	141
nach Altersgruppen											
bis 1 Jahr	69 758	61 843	4 664	1 297	21	148	121	139	92	59	203
2 - 4 Jahre	156 008	140 008	9 734	2 409	72	390	273	337	98	205	369
5 - 9 Jahre	331 066	302 692	18 314	2 652	307	952	604	653	226	409	733
10 - 14 Jahre	246 399	228 299	11 054	865	410	786	644	560	203	419	789
15 Jahre und mehr	460 706	439 667	5 669	614	702	1 561	1 961	799	636	1 159	1 234
nach Ländern											
Baden-Württemberg	169 120	159 154	5 808	826	157	428	279	258	142	175	285
Bayern	197 716	183 078	8 444	1 146	206	514	445	310	170	275	427
Berlin	24 909	22 617	1 413	180	42	89	52	39	35	55	57
Brandenburg	34 622	31 358	1 712	281	66	138	159	69	46	116	135
Bremen	11 139	10 117	447	63	13	35	32	17	13	65	62
Hamburg	20 999	19 236	943	139	25	74	42	41	19	61	61
Hessen	83 681	77 977	3 583	540	89	159	110	127	83	92	124
Mecklenburg-Vorpommern	25 061	23 055	1 077	199	29	108	62	45	33	98	92
Niedersachsen	157 128	146 168	5 733	835	148	470	437	265	133	356	448
Nordrhein-Westfalen	296 521	276 219	11 008	1 834	295	886	692	678	281	418	645
Rheinland-Pfalz	62 274	57 740	2 465	470	57	206	129	104	60	85	146
Saarland	17 546	16 449	559	125	13	49	29	40	13	18	38
Sachsen	46 245	42 526	1 605	409	111	226	218	171	70	128	153
Sachsen-Anhalt	30 225	27 383	1 151	254	140	160	201	79	55	79	172
Schleswig-Holstein	58 948	54 941	2 345	368	51	147	132	69	57	125	128
Thüringen	25 773	23 728	938	154	64	113	93	93	33	64	125
Sonstige	2 030	763	204	14	6	35	491	83	12	41	230



samtgewicht in kg										Aufbauart Fahrzeugart Altersgruppe Land
9001 bis 10000	10001 bis 12000	12001 bis 14000	14001 bis 16000	16001 bis 18000	18001 bis 20000	20001 bis 22000	22001 bis 24000	24001 bis 26000	26001 und mehr	
12	13	14	15	16	17	18	19	20	21	
nach Aufbauarten										
-	-	-	-	-	-	-	-	-	-	Wohnwagen
136	142	89	112	54	63	25	43	33	86	Sportgeräte/Tiere f. Sportzwecke
5	10	5	12	21	1	2	6	-	14	Feuerwehrfahrzeuge
174	377	110	141	17	7	11	4	1	5	Arbeitsmaschinen
87	75	44	292	384	55	40	43	9	261	Stromaggregate
198	535	439	401	494	255	156	164	79	476	f. Erdarbeiten und Straßenbau
184	556	117	40	113	23	26	104	5	86	sonstige
47	77	24	44	23	18	18	15	10	66	Anhänger zur Fahrzeugbeförderung
976	944	299	1 578	422	228	355	439	116	788	Verkaufs-, Ausstellungs- und Werkstattwagen
134	239	172	267	248	87	56	200	46	499	Schaustellerwagen
1 941	2 955	1 299	2 887	1 776	737	689	1 018	299	2 281	Sonstige
Zusammen										
nach Fahrzeugarten										
1 561	2 725	1 075	2 622	1 577	472	541	821	111	631	Gewöhnliche Anhänger
49	76	25	66	50	41	407	749	85	561	darunter Drei- und Mehrachsige
380	230	224	265	199	265	148	197	188	1 650	Sattelanhänger
102	72	51	91	82	170	128	169	186	1 616	darunter Drei- und Mehrachsige
nach Altersgruppen										
84	235	112	96	110	109	99	131	10	185	bis 1 Jahr
245	384	200	165	379	133	52	162	38	355	2 - 4 Jahre
337	656	350	350	661	163	87	242	66	612	5 - 9 Jahre
332	501	163	333	279	101	38	159	50	414	10 - 14 Jahre
943	1 179	474	1 943	347	231	413	324	135	715	15 Jahre und mehr
nach Ländern										
196	295	134	267	180	106	59	112	36	223	Baden-Württemberg
306	482	219	517	278	138	130	168	61	402	Bayern
27	44	21	67	85	20	10	11	2	43	Berlin
70	88	69	67	84	21	16	37	6	84	Brandenburg
33	37	10	75	17	13	11	17	3	59	Bremen
44	50	23	104	42	14	7	13	11	50	Hamburg
111	176	64	150	90	39	24	25	21	97	Hessen
40	52	29	21	25	8	13	14	8	53	Mecklenburg-Vorpommern
279	409	132	393	208	67	146	168	35	298	Niedersachsen
419	670	264	674	456	159	152	193	61	517	Nordrhein-Westfalen
96	147	65	151	64	36	38	49	19	147	Rheinland-Pfalz
20	47	17	52	14	13	13	4	1	32	Saarland
87	117	59	95	72	30	16	61	10	81	Sachsen
102	85	54	82	57	29	15	39	6	82	Sachsen-Anhalt
71	141	52	111	62	26	25	32	13	52	Schleswig-Holstein
37	81	42	51	41	16	14	30	6	50	Thüringen
3	34	45	10	1	2	-	45	-	11	Sonstige

Übersicht 68
Bestand an Übrigen Kraftfahrzeuganhängern am 1. Januar 2002
nach Zulassungsjahren und Ländern
(einschließlich der vorübergehend stillgelegten Fahrzeuge)

Jahr der ersten Zulassung	Baden- Württemberg	Bayern	Berlin	Brandenburg	Bremen	Hamburg	Hessen	Mecklenburg- Vorpommern	Nieder- sachsen
	1	2	3	4	5	6	7	8	9
2001	6 563	7 927	901	1 268	454	995	3 163	1 277	5 731
2000	7 175	8 126	1 112	1 496	464	1 066	3 462	1 250	6 118
1999	6 911	8 250	1 026	1 355	441	911	3 328	1 100	6 231
1998	6 587	7 829	1 031	1 399	439	1 051	3 320	1 065	6 060
1997	6 865	8 043	1 120	1 537	460	1 131	3 482	1 237	6 448
1996	7 436	8 871	1 145	1 775	474	1 306	3 764	1 258	7 049
1995	8 464	9 659	1 346	1 961	524	1 642	4 314	1 312	7 446
1994	13 030	14 054	1 882	2 445	643	3 512	6 760	1 684	9 800
1993	8 005	10 353	1 637	2 097	532	1 386	4 605	1 341	8 090
1992	6 964	8 838	1 503	1 758	504	756	3 743	1 261	7 015
1991	6 801	8 619	1 353	1 715	563	684	3 527	1 101	6 956
1990	6 232	7 810	1 137	1 571	469	599	3 300	1 052	6 118
1989	6 017	7 361	988	1 652	462	548	2 955	1 098	5 809
1988	5 624	6 882	851	1 376	438	496	2 758	993	5 202
1987	5 213	6 269	765	1 186	348	453	2 468	853	4 744
1986	4 487	5 360	761	1 048	304	369	2 102	692	4 214
1985	4 214	4 985	584	861	278	347	2 064	535	4 116
1984	4 270	5 130	596	742	308	339	2 147	559	4 166
1983	4 211	5 032	543	681	264	331	2 117	532	4 060
1982	3 976	4 444	532	708	245	291	1 898	569	3 627
1981	4 102	4 517	501	700	254	295	1 991	469	3 843
1980	4 633	4 988	533	763	295	316	2 085	515	4 288
1979	4 663	4 970	502	701	270	284	2 016	466	4 162
1978	4 049	4 564	432	654	260	263	1 921	513	3 977
1977	3 531	3 876	381	601	195	237	1 556	412	3 472
1976	2 828	3 054	292	492	180	224	1 295	357	2 875
1975	2 553	2 692	271	427	181	158	1 103	330	2 507
1974	2 307	2 423	198	321	166	141	995	252	2 081
1973	2 249	2 480	197	271	114	134	1 033	205	2 146
1972	1 952	2 239	173	224	129	132	902	184	1 938
1971	1 603	1 818	134	196	119	101	729	141	1 545
1970	1 310	1 366	82	114	72	90	539	117	1 154
1969	988	1 025	83	75	59	72	429	70	913
1968	708	760	69	69	45	61	353	47	649
1967	557	683	38	62	44	50	265	34	548
1966	447	535	51	39	33	43	249	25	432
1965	335	403	27	38	20	36	255	21	332
1964	230	262	18	22	18	33	151	11	222
1963	216	191	12	31	20	38	115	20	181
1962	175	162	19	28	20	20	86	12	177
sonstige	411	445	27	71	19	47	202	38	454
unbekannt	228	421	56	92	12	11	134	53	232
Zusammen	169 120	197 716	24 909	34 622	11 139	20 999	83 681	25 061	157 128
Durchschnitts- alter in Jahren	12,9	12,7	11,5	11,7	12,9	10,1	12,6	11,5	13,1



Nordrhein- Westfalen	Rheinland- Pfalz	Saarland	Sachsen	Sachsen- Anhalt	Schleswig- Holstein	Thüringen	Sonstige	Deutschland	Jahr der ersten Zulassung
10	11	12	13	14	15	16	17	18	
12 433	2 320	676	1 531	1 055	2 528	895	110	49 827	2001
12 933	2 487	662	1 755	1 248	2 866	1 010	82	53 312	2000
12 763	2 413	745	1 724	1 070	2 508	996	69	51 841	1999
12 242	2 379	676	1 714	1 156	2 562	1 053	54	50 617	1998
12 831	2 518	662	1 899	1 286	2 608	1 067	51	53 245	1997
13 104	2 830	784	2 048	1 376	2 878	1 312	41	57 451	1996
13 936	2 966	859	2 499	1 519	3 165	1 309	22	62 943	1995
16 981	3 960	1 023	3 129	2 044	4 431	1 747	22	87 147	1994
14 702	3 024	800	2 840	1 632	3 187	1 466	23	65 720	1993
13 502	2 680	786	2 499	1 386	2 504	1 282	50	57 031	1992
13 310	2 516	787	2 343	1 469	2 417	1 311	11	55 483	1991
11 989	2 282	688	2 049	1 346	2 176	1 143	32	49 993	1990
11 329	2 207	622	2 215	1 487	2 095	1 097	24	47 966	1989
10 281	2 089	623	2 245	1 423	1 758	1 061	29	44 129	1988
9 245	1 973	589	1 808	1 106	1 643	1 027	28	39 718	1987
8 021	1 655	467	1 469	940	1 392	864	20	34 165	1986
7 429	1 609	441	1 010	735	1 337	569	18	31 132	1985
7 895	1 756	489	927	710	1 382	577	70	32 063	1984
7 754	1 657	466	941	640	1 360	559	116	31 264	1983
7 119	1 523	426	992	726	1 274	616	47	29 013	1982
7 229	1 527	420	956	689	1 250	533	33	29 309	1981
7 759	1 736	479	1 086	678	1 429	598	59	32 240	1980
7 374	1 728	466	958	666	1 330	526	41	31 123	1979
7 177	1 691	454	935	634	1 314	544	62	29 444	1978
6 052	1 400	365	788	511	1 198	446	65	25 086	1977
5 053	1 112	333	750	473	996	392	176	20 882	1976
4 367	977	282	723	403	824	333	96	18 227	1975
3 526	791	220	492	334	730	278	28	15 283	1974
3 478	878	241	415	293	708	257	11	15 110	1973
3 222	748	210	326	246	702	221	36	13 584	1972
2 466	613	173	254	206	508	159	50	10 815	1971
1 994	462	115	190	157	353	118	19	8 252	1970
1 427	331	96	126	106	271	89	78	6 238	1969
1 099	284	80	88	91	187	57	17	4 664	1968
886	260	60	85	55	166	38	10	3 841	1967
713	204	61	61	43	157	38	37	3 168	1966
599	124	33	45	37	101	25	28	2 459	1965
440	127	32	27	24	108	14	50	1 789	1964
369	95	34	33	23	72	17	70	1 537	1963
290	60	30	18	26	53	18	103	1 297	1962
705	186	59	126	88	144	62	39	3 123	sonstige
497	96	32	126	88	276	49	3	2 406	unbekannt
296 521	62 274	17 546	46 245	30 225	58 948	25 773	2 030	1 263 937	Zusammen
12,7	13,3	13,2	12,1	12,3	12,3	12,1	20,7	12,7	Durchschnitts- alter in Jahren

Übersicht 69
Bestand an Übrigen Kraftfahrzeuganhängern am 1. Januar 2002
nach Zulassungsjahren und Aufbauarten
(einschließlich der vorübergehend stillgelegten Fahrzeuge)

Jahr der ersten Zulassung	Insgesamt	Wohnwagen	Sport-Geräte/ Tiere für Sportzwecke	Feuerweh-fahrzeuge	Arbeitsmaschinen			Anhänger zur Fahr-zeugbeför-derung	Verkaufs-, Ausstellungs- und Werk-stattwagen	Schau-steller-wagen	Sonstige
					Stromaggre-gate u. Kom-pressoren	für Erdar-beiten und Straßenbau	sonstige				
					1	2	3				
2001	49 827	24 428	13 509	84	2 169	200	3 325	1 879	2 649	169	1 415
2000	53 312	25 746	14 093	98	3 052	228	3 723	1 949	2 810	225	1 388
1999	51 841	24 407	13 921	114	2 819	241	3 863	2 117	2 900	229	1 230
1998	50 617	24 069	12 354	95	2 886	280	3 840	2 298	3 159	295	1 341
1997	53 245	24 134	14 575	107	2 910	355	3 992	2 539	3 175	326	1 132
1996	57 451	24 282	16 871	119	3 264	293	4 636	2 742	3 214	324	1 706
1995	62 943	25 174	19 293	164	4 567	374	5 537	2 820	3 298	364	1 352
1994	87 147	25 488	34 778	148	8 593	643	8 450	3 581	3 369	395	1 702
1993	65 720	25 436	20 105	144	5 343	470	5 484	3 587	3 272	369	1 510
1992	57 031	26 708	11 793	110	4 240	389	4 287	4 086	3 336	398	1 684
1991	55 483	25 854	10 742	161	3 381	421	3 473	5 485	4 311	345	1 310
1990	49 993	24 702	10 620	218	2 760	197	2 559	4 670	2 945	376	946
1989	47 966	27 600	10 291	380	1 963	205	1 814	2 604	1 887	357	865
1988	44 129	26 418	8 790	386	1 775	193	1 426	2 280	1 733	363	765
1987	39 718	23 836	7 898	357	1 527	212	1 286	2 086	1 486	357	673
1986	34 165	19 938	7 044	283	1 382	192	1 252	1 724	1 364	399	587
1985	31 132	17 917	6 762	239	1 107	181	1 069	1 662	1 384	242	569
1984	32 063	18 102	7 325	168	1 078	167	1 130	1 560	1 507	323	703
1983	31 264	18 147	7 037	152	1 017	124	992	1 338	1 336	363	758
1982	29 013	17 470	6 730	140	674	143	871	1 118	1 038	303	526
1981	29 309	16 806	7 669	155	710	148	797	1 187	935	374	528
1980	32 240	18 034	8 766	129	890	179	1 024	1 166	907	468	677
1979	31 123	17 972	8 684	95	760	131	773	859	865	485	499
1978	29 444	16 807	8 977	101	567	104	473	706	862	423	424
1977	25 086	14 126	7 967	60	447	88	293	563	766	353	423
1976	20 882	11 055	7 129	68	259	61	228	477	660	414	531
1975	18 227	9 614	6 388	86	239	53	201	405	542	279	420
1974	15 283	8 177	5 441	78	214	57	218	211	409	222	256
1973	15 110	8 017	5 413	56	182	63	247	133	379	284	336
1972	13 584	7 159	4 791	52	177	50	226	127	367	289	346
1971	10 815	5 706	3 653	62	161	76	171	103	280	272	331
1970	8 252	4 191	2 729	102	192	44	130	83	230	241	310
1969	6 238	3 009	2 063	92	97	43	96	62	226	214	336
1968	4 664	2 158	1 543	74	80	29	90	48	230	142	270
1967	3 841	1 698	1 275	71	62	36	55	28	182	134	300
1966	3 168	1 427	878	85	85	41	54	19	119	109	351
1965	2 459	914	713	72	167	24	66	12	108	95	288
1964	1 789	591	459	77	83	23	70	10	61	90	325
1963	1 537	478	328	78	69	10	49	11	57	56	401
1962	1 297	382	252	84	56	8	37	7	54	50	367
sonstige unbekannt	3 123	815	675	243	136	39	91	40	90	291	703
	2 406	1 374	666	3	81	7	76	43	97	34	25
Zusammen	1 263 937	620 366	340 990	5 590	62 221	6 822	68 474	58 425	58 599	11 841	30 609
Durchschnitts-alter in Jahren	12,7	13,3	12,8	18,6	9,8	12,4	9,0	11,0	11,0	18,4	14,5



Verkehrssicherheit, der einzige Punkt der zählt!

Sie benötigen Informationen rund um das Kraftfahrzeug?

Wir liefern Ihnen als Arbeitsunterlage die aktuellen Sonderhefte zum Kraftfahrzeugbestand, und zwar:

Heft 1

Bestand an Kraftfahrzeugen und Kraftfahrzeuganhängern, aufgeteilt nach Fahrzeugarten, teilweise Größenklassen, Kfz-Dichte und Zulassungsbezirken am **1. Januar 2002** sowie zusätzlich mit den Übersichten schadstoffreduzierter Personenkraftwagen und vorübergehend stillgelegter Fahrzeuge

Broschüre	120 Seiten	19,95 Euro
CD-ROM	Office '97	92,00 Euro

Heft 3

Bestand an Kraftfahrzeugen und Kraftfahrzeuganhängern am **1. Januar 2002** in der Gliederung nach Fahrzeugarten und Gemeinden

Broschüre	180 Seiten	23,50 Euro
CD-Rom	Office '97	102,00 Euro

Heft 4

Bestand an Personenkraftwagen und Nutzkraftwagen (ohne Traktoren) am **1. Januar 2002** nach Herstellern und Typen sowie Fahrzeugarten, Haltergruppen und Ländern

Broschüre	350 Seiten	29,50 Euro
CD-ROM	Office '97	118,00 Euro

