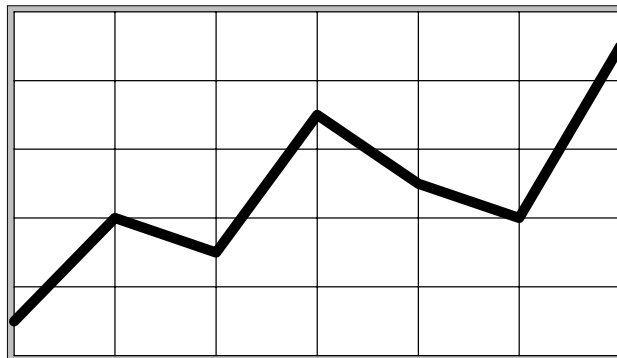


Statistische Mitteilungen

Reihe 2: Kraftfahrzeuge



**Bestand an Kraftfahrzeugen
und Kraftfahrzeuganhängern
am 1. Januar 2003**

Jahresband



Bestand an Kraftfahrzeugen und Kraftfahrzeuganhängern
am 1. Januar 2003

Allgemeine und methodische Erläuterungen	10	-	13
Tabellen und Schaubilder	14	-	43
Übersichten			
Gesamtergebnisse	- weiß -	45	- 96
Krafträder und dreirädrige Kraftfahrzeuge	- gelb -	98	- 131
Personenkraftwagen	- weiß -	132	- 141
Kraftomnibusse	- gelb -	142	- 148
Lastkraftwagen	- weiß -	150	- 175
Zugmaschinen	- gelb -	176	- 219
Übrige Kraftfahrzeuge	- weiß -	220	- 226
Kraftfahrzeuganhänger	- gelb -	228	- 280

**Fachliche Auskünfte, Beratung,
Herausgabe und Vertrieb**
siehe Kontaktformular

Erscheinungsfolge: jährlich
Erschienen im September 2003

Preis: 49,50 EUR

Artikel-Nr.: 102010301

I N H A L T

Methodische Erläuterungen zu Kraftfahrzeug-Statistiken	10
Begriffsbestimmungen	11 - 13
Tabellen und Schaubilder	14 - 43
Gesamtergebnisse	
Tabelle 1: Kraftfahrzeuge und -anhänger 1991 bis 2003	14
Tabelle 2: Veränderungen im Kraftfahrzeug- und -anhängerbestand nach Ländern und Regierungsbezirken	16
Tabelle 3: Dichte des Bestandes an Kraftfahrzeugen im Verhältnis zur Bevölkerung nach Ländern und Regierungsbezirken	17
Tabelle 4: Kraftfahrzeuge in den kreisfreien und kreisangehörigen Großstädten	18
Einzelergebnisse	
Krafträder und dreirädrige Kraftfahrzeuge	
Tabelle 5: Krafträder und dreirädrige Kraftfahrzeuge nach - Fahrzeugarten	19
Tabelle 6: - Fahrzeugarten und Hubraumklassen	19
Tabelle 7: - Haltergruppen	20
Tabelle 8: - ausgewählten Herstellern	21
Personenkraftwagen	
Tabelle 9: Personenkraftwagen nach - Hubraumklassen und Antriebsarten	23
Tabelle 10: - kW-Klassen	23
Tabelle 11: - Haltergruppen und Hubraumklassen	24
Tabelle 12: - ausgewählten Herstellern	24
Kraftomnibusse	
Tabelle 13: Kraftomnibusse nach - Sitzplatzklassen	25
Tabelle 14: - zulässigem Gesamtgewicht	25
Tabelle 15: - Sitzplatzklassen und Antriebsarten	25
Tabelle 16: - Haltergruppen	26
Tabelle 17: - ausgewählten Herstellern	26

Lastkraftwagen

Tabelle	18:	Lastkraftwagen nach - Nutzlastklassen	27
Tabelle	19:	- zulässigem Gesamtgewicht	28
Tabelle	20:	- Nutzlastklassen und Antriebsarten	28
Tabelle	21:	- Aufbauarten	29
Tabelle	22:	- Haltergruppen und Nutzlastklassen	30
Tabelle	23:	- ausgewählten Herstellern	30

Zugmaschinen

Tabelle	24:	Zugmaschinen nach - kW-Klassen	31
Tabelle	25:	- zulässigem Gesamtgewicht	32
Tabelle	26:	- Haltergruppen	33
Tabelle	27:	- ausgewählten Herstellern	33

Übrige Kraftfahrzeuge

Tabelle	28:	Übrige Kraftfahrzeuge nach - Aufbau- und Antriebsarten	34
Tabelle	29:	- zulässigem Gesamtgewicht	35
Tabelle	30:	- Haltergruppen	35
Tabelle	31:	- ausgewählten Herstellern	36

**Kraftfahrzeughänger
Insgesamt**

Tabelle	32:	Kraftfahrzeughänger nach - Fahrzeugarten	37
Tabelle	33:	- Haltergruppen	37
Tabelle	34:	- Fahrzeugarten und ausgewählten Herstellern	38

Lastenbeförderung

Tabelle	35:	Kraftfahrzeughänger zur Lastenbeförderung nach - Nutzlastklassen	39
Tabelle	36:	- zulässigem Gesamtgewicht	40
Tabelle	37:	- Haltergruppen und Nutzlastklassen	41
Tabelle	38:	- Aufbauarten	42

Übrige Kraftfahrzeughänger

Tabelle	39:	Übrige Kraftfahrzeughänger nach - zulässigem Gesamtgewicht	43
Tabelle	40:	- Haltergruppen	43
Tabelle	41:	- Aufbauarten	43

Schaubilder

Entwicklung des Kraftfahrzeugbestandes	15
Veränderungen im Bestand an Kraftfahrzeugen nach Fahrzeugarten	19
Bestand an Krafträdern und dreirädrigen Kraftfahrzeugen nach Herstellern	20
Bestand an Personenkraftwagen nach Ländern	22
Bestand an Personenkraftwagen nach Herstellern	23
Bestand an Kraftomnibussen nach Herstellern	26
Bestand an Lastkraftwagen nach ausgewählten Haltergruppen	31
Bestand an Ackerschleppern nach Herstellern	32
Bestand an Kraftfahrzeuganhängern nach Aufbauarten	40

Übersichten**Gesamtergebnisse**

1 Kraftfahrzeuge und Kraftfahrzeuganhänger / Größenklassen / Länder und Regierungsbezirke	45 - 52
2 Kraftfahrzeuge und Kraftfahrzeuganhänger / Aufbauarten / Länder und Regierungsbezirke	53 - 57
3 Personen- und Lastkraftwagen, Krafträder, Zugmaschinen, Kraftfahrzeuganhänger / Zulassungsbezirke / Haltergruppen	58 - 85
4 Kraftfahrzeuge und Kraftfahrzeuganhänger / Haltergruppen / Fahrzeugarten	86
5 Kraftfahrzeuge / Antriebsarten / Länder und Regierungsbezirke	87 - 93
6 Kraftwagen und Zugmaschinen / Hersteller / Fahrzeugarten (Krafträder = Tabelle 8, Kraftfahrzeuganhänger = Übersicht 50)	94 - 96

Einzelergebnisse**Krafträder und dreirädrige Kraftfahrzeuge**

7 Haltergruppen / Länder	98 - 99
8 Haltergruppen / Hubraumklassen	100
9 Zulassungsjahre / Länder	102 - 103
10 Zulassungsjahre / Hubraumklassen	104
11 kW-Klassen / Hubraumklassen	104
12 ausgewählte Hersteller und Typen / Länder	106 - 131

Personenkraftwagen

13 Haltergruppen / Länder	132 - 133
14 Haltergruppen / Hubraumklassen	134
15 Hubraumklassen / Länder	136 - 137

16	Zulassungsjahre / Länder	138 - 139
17	Zulassungsjahre / Hubraumklassen	140
18	kW-Klassen / Hubraumklassen	141
19	kW-Klassen / Hubraumklassen / Insgesamt mit Dieselantrieb	141

Kraftomnibusse

20	Haltergruppen / Länder	142 - 143
21	Sitzplatzklassen / Aufbauarten / Altersgruppen / Länder / zulässiges Gesamtgewicht	144 - 145
22	Zulassungsjahre / Länder	146 - 147
23	Zulassungsjahre / Sitzplatzklassen	148

Lastkraftwagen

24	Sämtliche / Haltergruppen / Länder	150 - 151
25	Spezialaufbau / Haltergruppen / Länder	152 - 153
26	Sämtliche / Haltergruppen / Nutzlastklassen	154
27	Spezialaufbau / Haltergruppen / Nutzlastklassen	155
28	Sämtliche / Haltergruppen / Nutzlastklassen / Aufbauarten	156 - 157
29	Sämtliche / Haltergruppen / Aufbauarten	158
30	Spezialaufbau / Haltergruppen / Aufbauarten	159
31	Normalaufbau / Nutzlastklassen / Aufbauarten / Länder	160
32	Spezialaufbau / Nutzlastklassen / Aufbauarten / Länder	161
33	Tankkraftwagen / Nutzlastklassen / Rauminhalt	162
34	Sämtliche / Haltergruppen / zulässiges Gesamtgewicht	164 - 165
35	Normalaufbau / Nutzlastklassen / Aufbauarten / Altersgruppen / Länder / zulässiges Gesamtgewicht	166 - 167
36	Spezialaufbau / Nutzlastklassen / Aufbauarten / Altersgruppen / Länder / zulässiges Gesamtgewicht	168 - 169
37	Sämtliche / Zulassungsjahre / Insgesamt - darunter mit Spezialaufbau	170 - 173
38	Sämtliche / Zulassungsjahre / Nutzlastklassen / Insgesamt - darunter mit Spezialaufbau	174 - 175

Zugmaschinen

39	Haltergruppen / Länder	176 - 181
40	Haltergruppen / kW-Klassen	182 - 183

41	kW-Klassen / Altersgruppen / Länder / zulässiges Gesamtgewicht	184 - 185
42	Zulassungsjahre / Länder	186 - 193
43	Zulassungsjahre / kW-Klassen	194 - 195
44	ausgewählte Hersteller / Typen / Länder / Zugmaschinen - außer Sattelzugmaschinen	196 - 219

Übrige Kraftfahrzeuge

45	Haltergruppen / Aufbauarten	220
46	Aufbauarten / Altersgruppen / Länder / zulässiges Gesamtgewicht	222 - 223
47	Zulassungsjahre / Länder	224 - 225
48	Zulassungsjahre / Aufbauarten	226

Kraftfahrzeuganhänger

Insgesamt

49	Zulassungsjahre / Länder	228 - 229
50	ausgewählte Hersteller / Länder / Fahrzeugarten	230 - 247

Lastenbeförderung

51	Sämtliche / Haltergruppen / Länder	248 - 249
52	Spezialaufbau / Haltergruppen / Länder	250 - 251
53	Sämtliche / Haltergruppen / Nutzlastklassen	252
54	Spezialaufbau / Haltergruppen / Nutzlastklassen	253
55	Sämtliche / Haltergruppen / Nutzlastklassen / Aufbauarten	254 - 255
56	Normalaufbau / Haltergruppen / Aufbauarten	256
57	Spezialaufbau / Haltergruppen / Aufbauarten	257
58	Normalaufbau / Nutzlastklassen / Aufbauarten	258
59	Spezialaufbau / Nutzlastklassen / Aufbauarten	259
60	Tankanhänger / Nutzlastklassen / Rauminhalt	260
61	Normalaufbau / Nutzlastklassen / Aufbauarten / Altersgruppen / Länder / zulässiges Gesamtgewicht	262 - 263
62	Spezialaufbau / Nutzlastklassen / Aufbauarten / Altersgruppen / Länder / zulässiges Gesamtgewicht	264 - 265
63	Sämtliche / Zulassungsjahre / Länder / Insgesamt - darunter mit Spezialaufbau	266 - 269
64	Sämtliche / Zulassungsjahre / Nutzlastklassen / Insgesamt - darunter mit Spezialaufbau	270 - 271

Übrige Kraftfahrzeuganhänger

65	Haltergruppen / Länder	272	-	273
66	Haltergruppen / Aufbauarten			274
67	Aufbauarten / Fahrzeugarten / Altersgruppen / Länder / zulässiges Gesamtgewicht	276	-	277
68	Zulassungsjahre / Länder	278	-	279
69	Zulassungsjahre / Aufbauarten			280

Bei uns zu beziehen!

Sonderheft 1 zur Reihe 2

**Bestand an Kraftfahrzeugen und Kraftfahrzeuganhängern
am 1. Januar 2003 nach Zulassungsbezirken**

Dieses Verzeichnis beinhaltet den o. a. Bestand, aufgeteilt nach Fahrzeugarten, teilweise Größenklassen, Kfz-Dichte und Zulassungsbezirken am 1. Januar 2003 sowie zusätzlich die Übersichten schadstoffreduzierter Personenkraftwagen und vorübergehend stillgelegter Fahrzeuge.

Erhältlich als Broschüre (Artikel-Nr.: 102020301) oder als CD-ROM
(Artikel-Nr.: 102020302).

Unsere Publikationen sind zu beziehen beim:

**Kraftfahrt-Bundesamt
Sachgebiet 311
24932 Flensburg**

Telefax: +49 (4 61) 3 16-13 66

Methodische Erläuterungen zu Krafffahrzeug-Statistiken

Datengrundlage

Die statistischen Auswertungen umfassen alle nach der Straßenverkehrs-Zulassungs-Ordnung (StVZO) in Deutschland zugelassenen bzw. angemeldeten Fahrzeuge, denen ein amtliches Kennzeichen zugeteilt wurde. Mit einbezogen sind Fahrzeuge, die vorübergehend stillgelegt wurden, sowie Fahrzeuge des Bundesgrenzschutzes (BGS) und des Technischen Hilfswerkes (THW). Dagegen sind nicht einbezogen die Fahrzeuge der Bundeswehr sowie Fahrzeuge mit rotem Kennzeichen und mit Ausfuhrkennzeichen.

Dem KBA obliegt die statistische Bearbeitung der Datenmeldungen der Zulassungsbehörden und der Haftpflichtversicherungen (Kfz mit Versicherungskennzeichen) sowie des Bestandes im *Zentralen Fahrzeugregister (ZFZR)*. Es handelt sich dabei um Sekundärstatistiken, denen die gemeldeten Kraftfahrzeuge und Kraftfahrzeuganhänger mit deren teilweise verschlüsselten Zuordnungsmerkmalen und Halterangaben zugrunde liegen (Auszug siehe nachstehendes Muster).

Fahrzeugbrief

Methodik der Aufbereitung und Auswertung

Die Zählungen des Kfz-Bestandes werden jeweils mit dem Stichtag des 01.01. eines Jahres durchgeführt. Die Zählungen der Veränderungen des Kfz-Bestandes (Neuzulassungen, Umschreibungen, Löschungen u. a.) sind zeitraumbezogen. Für die amtliche Berichterstattung werden monatliche und jährliche sowie kumulierte Ergebnisse erzeugt. Im Rahmen der kostenpflichtigen Auftragsstatistiken sind darüber hinaus auch weitere individuelle Zeiträume möglich.

Für die statistische Grundversorgung wird ein fest definierter Datenkranz des *ZFZR* herangezogen. Die wichtigsten Erhebungsmerkmale bei den Auswertungen und Aufbereitungen sind:

- Fahrzeug- und Aufbauart (gemäß Fahrzeug- und Aufbauartenverzeichnis)
- Hersteller und Typ (gemäß Hersteller-/Typ-Schlüsselsystematik)
- Regionale Kennziffer (Bundesland, Zulassungsbezirk, Gemeinde)
- Haltergruppe / Wirtschaftszweig (gemäß entspr. Schlüssel-systematik)
- Antriebsart (Otto-, Dieselmotor u. a.)

Der Inhalt und die Gliederung der Tabellen, Übersichten und Zeitreihen erfolgen nach sachlichen, räumlichen und zeitlichen Gesichtspunkten sowie nach Themenschwerpunkten.

Besonderheiten der Erhebung, Auswertung oder Darstellung

Bei regionalen Gliederungen erfolgt die Zuordnung von Fahrzeugen des BGS und des THW zusammen mit den nicht eindeutig zuordnungsfähigen Fahrzeugen unter *Sonstige*.

Mit dem Ziel einer transparenten bzw. übersichtlichen Darstellung werden im Bedarfsfall Abschneidegrenzen gebildet. Fahrzeuge mit zu geringen Anteilen erscheinen dann ebenfalls unter *Sonstige*.

Die Bestandsübersichten nach Herstellern und Typen beinhalten nur die ersten 60 Hersteller mit den meisten Kraft-rädern und die ersten 80 Hersteller mit den meisten Ackerschleppern. Zudem werden Typen mit mindestens 500 Fahrzeugen ausgewiesen. Beim Bestand an Kraftfahrzeuganhängern werden nur Hersteller mit mindestens 1 000 gemeldeten Fahrzeugen berücksichtigt.

Zeichenerklärung

- .A = Geheimzuhaltende Zahl (gem. § 16 Bundesstatistikgesetz)
- r = Berichtigte Zahl
- s = Geschätzte Zahl
- = Keine Angabe vorhanden
- 0 = Mehr als nichts, aber weniger als der kleinste darstellbare Wert
- . = Kein Nachweis vorhanden
- ... = Angaben fallen erst später an
- X = Nachweis ist sinnlos bzw. Fragestellung trifft nicht zu

Rechtsgrundlagen

Das Krafffahrt-Bundesamt übernimmt nach § 2 Abs. 1 Nr. 3 KBAG (Gesetz über die Errichtung eines Krafffahrt-Bundesamtes vom 04.08.1951) im Rahmen der für die Bundesstatistik geltenden Bestimmungen die Erstellung, Auswertung und Veröffentlichung von Statistiken.

Die Fahrzeugmeldungen der Zulassungsbehörden erfolgen gemäß § 6 FRV, für die Versicherungen besteht eine Meldepflicht gemäß § 29 StVZO.

Die Führung des *ZFZR* erfolgt auf der Grundlage von § 2 Nr. 2 KBAG, §§ 31 - 47 StVG sowie der Fahrzeugregisterverordnung.

Begriffsbestimmungen

Bestand:

Der Bestand an Kraftfahrzeugen und Kraftfahrzeuganhängern umfasst die Zahl der Fahrzeuge, die zum Zeitpunkt der Zählung an einem festgelegten Stichtag (1. Januar eines jeden Jahres) mit einem amtlichen Kennzeichen zum Verkehr zugelassen (einschließlich der vorübergehend stillgelegten Fahrzeuge) und im Zentralen Fahrzeugregister (ZFZR) des Kraftfahrt-Bundesamtes gespeichert sind.

Neuzulassungen:

Unter einer Neuzulassung ist die erstmalige Registrierung eines fabrikneuen Fahrzeugs zu verstehen, das in Deutschland ein amtliches Kennzeichen erhalten hat und somit berechtigt ist, am öffentlichen Straßenverkehr teilzunehmen. Es handelt sich hier also nicht um Fahrzeuge, die bereits im Ausland eine Straßenzulassung hatten, oder um solche, die in Deutschland schon registriert waren und aus dem Bestand gelöscht wurden (siehe hierzu "Alt- und Wiederezulassungen").

Besitzumschreibungen:

Die Besitzumschreibungen beziehen sich auf alle Fahrzeuge, die nach einem Besitzwechsel mit neuen Halterangaben im ZFZR registriert werden. Dieser Halterwechsel findet am bisherigen Standort des Fahrzeugs statt (kein neues Kennzeichen) oder der Käufer kommt aus einem anderen Zulassungsbezirk (neues Kennzeichen). Nur diese beiden Merkmale werden bei der Aufbereitung der amtlichen Umschreibungsstatistik berücksichtigt. Nicht mit einbezogen in diese Statistik werden die Fahrzeuge, deren Halter umziehen (lediglich regionale Veränderung in der Bestandsführung) oder ihren Namen ändern. Die Abgabe eines gebrauchten Fahrzeugs an einen Händler (z. B. bei Erwerb eines Neufahrzeugs) wird erst bei Weiterverkauf an einen neuen Halter als Umschreibung registriert, da der Händler dieses Fahrzeug in der Regel nicht für sich zulässt.

Löschungen:

Die Löschung eines Fahrzeugs ist die Eintragung im ZFZR darüber, dass ein Fahrzeug zulassungsrechtlich für mehr als 18 Monate (bis 31. Juli 2000 galten 12 Monate) vom öffentlichen Straßenverkehr abgemeldet wurde oder als abgemeldet gilt. Gründe hierfür können beispielsweise sein:

- Löschung wegen Verschrottung, z. B. Totalschaden oder Verschleiß,
- Löschung wegen Ausfuhr ins Ausland,
- Löschung wegen Diebstahls des Fahrzeugs,
- Löschung wegen Nutzung auf nicht öffentlichem Gelände, z. B. Firmengelände.

Alt- und Wiederezulassungen:

Eine Altzulassung ist die erstmalige Zulassung eines gebrauchten Fahrzeugs in Deutschland (z. B. Auslandsfahrzeuge und Fahrzeuge, die ohne Straßenzulassung nur auf Privat- oder Firmengelände gefahren wurden), während es sich bei der Wiederezulassung um ein Fahrzeug handelt, welches bereits im ZFZR registriert war und gelöscht wurde. Hierbei kann es sich um "Oldtimer" handeln oder um Fahrzeuge, die länger als 18 Monate (bis 31. Juli 2000 galten 12 Monate) stillgelegt waren.

Kraftfahrzeug (gemäß Systematik der Straßenfahrzeuge - DIN 70 010):

Maschinell angetriebenes Straßenfahrzeug. Es kann auch zum Mitführen von Anhängern geeignet sein.

Kraftwagen (gemäß Systematik der Straßenfahrzeuge - DIN 70 010):

Zwei- oder mehrspuriges Kraftfahrzeug.

Zwei- und dreirädrige sowie leichte vierrädrige Kraftfahrzeuge (gemäß dem Systematischen Verzeichnis der Fahrzeug- und Aufbauarten)

In Anlehnung an die Richtlinie 92/61/EWG über die Betriebserlaubnis für zweirädrige oder dreirädrige Kraftfahrzeuge erfolgte im Mai 2000 die Überarbeitung des Systematischen Verzeichnisses der Fahrzeug- und Aufbauarten mit entsprechend neuer Vergabe von Schlüsselnummern. Danach wird zwischen folgenden Fahrzeugen unterschieden.

- **Kleinkrafträder**
 - 2-rädrig (bis 50 cm³ und bis 45 km/h)
 - Mofa (bis 25 km/h)
 - Leichtmofa (bis 30 cm³, bis 0,5 kW und bis 20 km/h)
 - 3-rädrig (bis 50 cm³ und bis 45 km/h)
- **Leichtkraftfahrzeuge**
 - 4-rädrig (unter 350 kg Leermasse, bis 45 km/h und bis 50 cm³ bei Fremdzündungsmotoren bzw. bis 4 kW bei anderen Motortypen)

Die beiden vorstehend genannten Fahrzeugarten sind zulassungsfrei, sie kommen mit einem Versicherungskennzeichen in den Verkehr. Eine statistische Auswertung dieser Fahrzeuge wird durch das KBA gesondert durchgeführt.

Die nachfolgenden Fahrzeugarten führen ein amtliches Kennzeichen.

- **Krafträder**
 - ohne Leistungsbeschränkung (2-rädrig, über 50 cm³ und/oder über 45 km/h)
 - mit Leistungsbeschränkung (2-rädrig, über 50 cm³ und/oder über 45 km/h, bis 25 kW und bis 0,16 kW/kg)
 - Leichtkraftrad (2-rädrig, bis 125 cm³ und bis 11 kW)
- **Dreirädrige Kraftfahrzeuge**
 - 3-rädrig (über 50 cm³ und/oder über 45 km/h)

Hierunter fallen auch leichte vierrädrige Kraftfahrzeuge mit folgenden Merkmalen

- 4-rädrig zur Personenbeförderung (bis 400 kg Leermasse und bis 15 kW)
- 4-rädrig zur Güterbeförderung (bis 550 kg Leermasse und bis 15 kW)

Die hier genannten dreirädrigen bzw. vierrädrigen Kraftfahrzeuge mit amtlichem Kennzeichen wurden in der Vergangenheit in den KBA-Statistiken entweder den Personenkraftwagen, den Lastkraftwagen oder den Sonstigen Kraftfahrzeugen zugeordnet. Mit Übergang auf die neuen Schlüsselnummern werden seit Mitte 2000 die Neuzulassungen in diese neue Gruppe der zwei- und dreirädrigen Kraftfahrzeuge gezählt. Zudem kann seither nicht mehr zwischen Motorrad und Motorroller unterschieden werden. Sämtliche Krafträder dieser Art werden daher in der Statistik des KBA in der Rubrik Motorräder gezählt. Dreirädrige und leichte vierrädrige Kraftfahrzeuge mit noch gültiger nationaler Betriebserlaubnis (und mit noch bisheriger Schlüsselnummer) können bis Mitte 2003 weiter in die Gruppe der Pkw, Lkw oder Sonstigen Kraftfahrzeuge fallen bzw. können auch noch als Motorroller ausgewiesen werden und werden dementsprechend in der Rubrik Motorroller gezählt. Eine Bestandsumschlüsselung der betroffenen Fahrzeuge aus den vorstehend genannten Gruppen in die Gruppe der zwei- und dreirädrigen Kraftfahrzeuge erfolgt nicht.

Fahrzeugklasse M1 (gemäß Richtlinie 70/156/EWG):

Kraftfahrzeuge zur Personenbeförderung mit mindestens vier Rädern und mit höchstens acht Sitzplätzen außer dem Fahrersitz.

Gemäß dem Bautyp erfolgt eine Unterteilung der M1-Fahrzeuge in Personenkraftwagen und Fahrzeuge mit besonderer Zweckbestimmung:

Personenkraftwagen (M1)

- Limousine
- Schräghecklimousine
- Kombilimousine
- Coupe
- Cabrio-Limousine
- Mehrzweckfahrzeug

Auf Grund der derzeitigen Schlüsselsystematik im "Systematischen Verzeichnis der Fahrzeug- und Aufbauarten" kann in der KBA-Statistik nur zwischen "Pkw offen" und "Pkw geschlossen" unterschieden werden. Schwimwagen bzw. Amphibienfahrzeuge, zulassungspflichtige Krankenfahrstühle und Motorschlitten zählen in der KBA-Statistik ebenfalls zu den Personenkraftwagen.

Fahrzeuge mit besonderer Zweckbestimmung (M1)

- Wohnmobile (in der KBA-Statistik den "Übrigen Kraftfahrzeugen" zugeordnet)
- Krankwagen (in der KBA-Statistik den "Übrigen Kraftfahrzeugen" zugeordnet)
- Bestattungswagen (in der KBA-Statistik den "Übrigen Kraftfahrzeugen" zugeordnet)
- Beschussgeschützte Fahrzeuge (in der KBA-Statistik den "Personenkraftwagen" zugeordnet)

Kraftomnibus (gemäß Systematik der Straßenfahrzeuge - DIN 70 010):

Nutzkraftwagen, der nach seiner Bauart und Einrichtung zur Beförderung von mehr als 9 Personen (einschl. Fahrzeugführer) und ihres Reisegepäcks bestimmt ist. Dieser kann ein oder zwei Decks (Benennung: "Doppeldeckerbus") haben.

Oberleitungsbus oder O-Bus (gemäß Systematik der Straßenfahrzeuge - DIN 70 010):

Kraftomnibus, der elektrisch angetrieben wird und den Fahrstrom aus einer Fahrleitung entnimmt.

Nutzkraftwagen (gemäß Systematik der Straßenfahrzeuge - DIN 70 010):

Kraftwagen, der auf Grund seiner Bauart zum Transport von Personen, Gütern und/oder zum Ziehen von Anhängfahrzeugen bestimmt ist. Personenkraftwagen sind ausgeschlossen.

Lastkraftwagen (gemäß Systematik der Straßenfahrzeuge - DIN 70 010):

Nutzkraftwagen, der nach seiner Bauart und Einrichtung zum Transport von Gütern bestimmt ist.

Zugmaschine (gemäß Systematik der Straßenfahrzeuge - DIN 70 010):

Nutzkraftwagen, der ausschließlich oder überwiegend zum Mitführen von Anhängerfahrzeugen bestimmt ist.

Sattelzugmaschine (gemäß Systematik der Straßenfahrzeuge - DIN 70 010):

Zugmaschine, die eine besondere Vorrichtung zum Mitführen von Sattelanhängern hat, wobei ein wesentlicher Teil des Gewichtes des Sattelanhängers von der Sattelzugmaschine getragen wird.

Ackerschlepper (gemäß Systematik der Straßenfahrzeuge - DIN 70 010):

Zugmaschine, die nach ihrer Bauart und Ausrüstung auch zum Schieben, Tragen oder Antreiben von auswechselbaren Geräten bestimmt ist.

Übrige Kraftfahrzeuge (gemäß Verzeichnis der Fahrzeug- und Aufbauarten):

Sonstige Kraftfahrzeuge

- Feuerwehrkraftfahrzeuge und ähnliche
- Krankenfahrstuhl (zulassungsfrei, zulassungspflichtige s. Personenkraftwagen [M1])
- Krankenkraftwagen und ähnliche (auch Bestattungswagen)
- Polizeikraftfahrzeuge
- Post-, Funk- und Fernmeldefahrzeuge
- Notarzteinsetz- und Sanitätsfahrzeuge
- Wohnmobile
- Zivilschutzfahrzeuge
- Sonstige Kraftfahrzeuge, soweit nicht aufgeführt

Selbstfahrende Arbeitsmaschinen

- Arbeitsmaschinen und Arbeitsgeräte für Land- und Forstwirtschaft
- Arbeitsmaschinen für Erdarbeiten und Straßenbau
- Sonstige Arbeitsmaschinen

Anhängerfahrzeug oder Kraftfahrzeuganhänger (gemäß Systematik der Straßenfahrzeuge - DIN 70 010):

Nicht selbstfahrendes Straßenfahrzeug, das nach seiner Bauart dazu bestimmt ist, von einem Kraftfahrzeug mitgeführt zu werden.

Hersteller:

Auf dem Fabrikschild jedes Fahrzeugs und im dazugehörigen Fahrzeugbrief ist der Hersteller des Fahrzeugs angegeben. Diese Angabe wird für die statistischen Auswertungen übernommen.

Für Kraftfahrzeuge der Klasse M1 (RL 70/156/EWG) sowie für zweirädrige oder dreirädrige Kraftfahrzeuge (RL 92/91/EWG) ist der Begriff des Herstellers wie folgt definiert:

“Die Person oder Stelle, die gegenüber der Genehmigungsbehörde für alle Belange des Typgenehmigungsverfahrens sowie für die Sicherstellung der Übereinstimmung der Produktion verantwortlich ist. Es ist nicht von Bedeutung, dass sie direkt an allen Herstellungsphasen des Fahrzeugs, Systems, Bauteils oder der selbständigen technischen Einheit beteiligt ist, das bzw. die Gegenstand des Genehmigungsverfahrens ist.”

Tabellen und Schaubilder

Tabelle 1: Bestand an Kraftfahrzeugen und Kraftfahrzeuganhängern 1991 bis 2003
(einschließlich der vorübergehend stillgelegten Fahrzeuge)

Jahr (jeweils 1. Juli/ ab 2001 1. Januar)	Krafträder und drei- rädri- ge Kfz	Personen- kraft- wagen	Kraft- omni- busse	Lastkraft- wagen	Zugmaschinen		Übrige Kraft- fahr- zeuge	Zu- sam- men	Fahrzeuge mit Ver- siche- rungs- kenn- zeichen	Kraftfahrzeuganhänger		
					Acker- schlepper	Sattel- zug- maschinen				darunter		
										zur Lastenbe- förderung	Übrige	Sattel- anhänger
1	2	3	4	5	6	7	8	9	10	11	12	

Zahl der Fahrzeuge

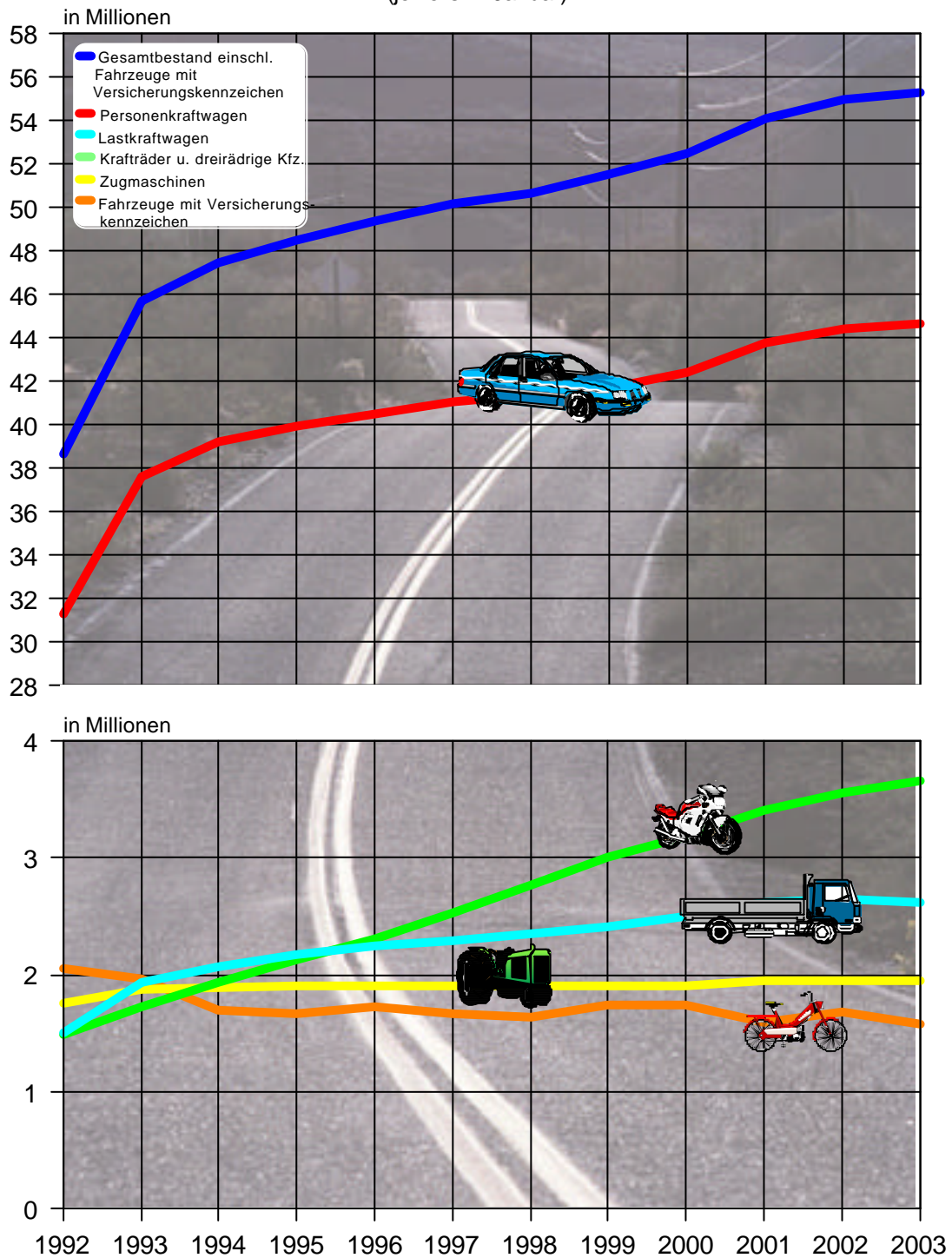
1991	1 480 489	31 321 733	69 590	1 440 105	1 671 922	82 761	462 760	36 529 360	874 314	1 736 149	628 863	103 528
1992	1 678 701	36 042 408	82 573	1 825 135	1 734 580	111 516	525 564	42 000 477	1 962 644	2 180 998	687 586	138 641
1993	1 894 204	38 772 493	88 433	2 015 452	1 767 599	120 051	570 056	45 228 288	1 690 565	2 676 880	774 053	153 259
1994	2 083 263	39 765 402	88 460	2 113 751	1 777 578	120 712	596 050	46 545 216	1 666 616	2 899 841	975 011	159 435
1995	2 267 428	40 404 294	86 258	2 215 236	1 775 548	124 079	613 435	47 486 278	1 728 057	3 028 507	1 072 244	165 250
1996	2 470 451	40 987 547	84 954	2 273 493	1 769 482	130 392	625 405	48 341 724	1 666 995	3 139 080	1 124 375	172 279
1997	2 716 780	41 371 992	84 019	2 315 483	1 765 406	134 829	630 547	49 019 056	1 634 083	3 252 722	1 152 363	177 728
1998	2 925 843	41 673 787	83 285	2 370 599	1 762 111	140 516	630 347	49 586 488	1 747 139	3 371 309	1 150 061	185 793
1999	3 177 437	42 323 672	84 687	2 465 535	1 762 516	153 527	641 768	50 609 142	1 742 704	3 502 472	1 153 295	199 957
2001	3 410 480	43 772 260	86 656	2 610 885	1 770 659	171 124	665 231	52 487 295	1 594 749	3 718 959	1 241 230	220 078
2002	3 557 360	44 383 323	86 461	2 649 097	1 773 193	177 884	678 612	53 305 930	1 682 523	3 841 339	1 263 937	229 054
2003	3 656 873	44 657 303	85 880	2 619 267	1 774 129	178 114	684 269	53 655 835	1 583 917	3 934 738	1 276 050	232 829

Veränderung gegenüber dem Vorjahr in %

1992
1993	+ 12,8	+ 7,6	+ 7,1	+ 10,4	+ 1,9	+ 7,7	+ 8,5	+ 7,7	- 13,9	+ 22,7	+ 12,6	+ 10,5
1994	+ 10,0	+ 2,6	+ 0,0	+ 4,9	+ 0,6	+ 0,6	+ 4,6	+ 2,9	- 1,4	+ 8,3	+ 26,0	+ 4,0
1995	+ 8,8	+ 1,6	- 2,5	+ 4,8	- 0,1	+ 2,8	+ 2,9	+ 2,0	+ 3,7	+ 4,4	+ 10,0	+ 3,6
1996	+ 9,0	+ 1,4	- 1,5	+ 2,6	- 0,3	+ 5,1	+ 2,0	+ 1,8	- 3,5	+ 3,7	+ 4,9	+ 4,3
1997	+ 10,0	+ 0,9	- 1,1	+ 1,8	- 0,2	+ 3,4	+ 0,8	+ 1,4	- 2,0	+ 3,6	+ 2,5	+ 3,2
1998	+ 7,7	+ 0,7	- 0,9	+ 2,4	- 0,2	+ 4,2	- 0,0	+ 1,2	+ 6,9	+ 3,6	- 0,2	+ 4,5
1999	+ 8,6	+ 1,6	+ 1,7	+ 4,0	+ 0,0	+ 9,3	+ 1,8	+ 2,1	- 0,3	+ 3,9	+ 0,3	+ 7,6
2001	+ 7,3	+ 3,4	+ 2,3	+ 5,9	+ 0,5	+ 11,5	+ 3,7	+ 3,7	- 8,5	+ 6,2	+ 7,6	+ 10,1
2002	+ 4,3	+ 1,4	- 0,2	+ 1,5	+ 0,1	+ 4,0	+ 2,0	+ 1,6	+ 5,5	+ 3,3	+ 1,8	+ 4,1
2003	+ 2,8	+ 0,6	+ 0,7	- 1,1	- 0,1	+ 0,1	+ 0,8	+ 0,7	- 5,9	+ 2,4	+ 1,0	+ 1,6

Entwicklung des Kraftfahrzeugbestandes 1)

(jeweils 1. Januar)



1) 1992 alte Bundesländer; 1993 im Beitrittsgebiet: Erfassungsstand im Zentralen Fahrzeugregister (ZFZR).

**Tabelle 2: Veränderungen im Kraftfahrzeug- und Kraftfahrzeuganhängerbestand
nach Ländern und Regierungsbezirken
(einschließlich der vorübergehend stillgelegten Fahrzeuge)**

Land bzw. Regierungsbezirk	Zu- (+) bzw. Abnahme (-)									
	Krafträder u. dreirädr. Kfz		Personenkraftwagen		Lastkraftwagen		Zugmaschinen		Kraftfahrzeuganhänger	
	1. Januar 2003 gegen 1. Januar 2002		1. Januar 2003 gegen 1. Januar 2002		1. Januar 2003 gegen 1. Januar 2002		1. Januar 2003 gegen 1. Januar 2002		1. Januar 2003 gegen 1. Januar 2002	
	Anzahl	%	Anzahl	%	Anzahl	%	Anzahl	%	Anzahl	%
1	2	3	4	5	6	7	8	9	10	
Baden-Württemberg	+ 12 844	+ 2,4	+ 55 080	+ 0,9	- 2 452	- 0,8	+ 1 061	+ 0,3	+ 15 583	+ 2,2
RB Stuttgart	+ 4 382	+ 2,3	+ 22 441	+ 1,0	- 1 607	- 1,4	+ 343	+ 0,3	+ 5 055	+ 2,1
RB Karlsruhe	+ 2 885	+ 2,3	+ 12 292	+ 0,8	- 366	- 0,5	+ 299	+ 0,5	+ 3 078	+ 1,9
RB Freiburg	+ 3 063	+ 2,7	+ 12 157	+ 1,0	- 274	- 0,4	+ 172	+ 0,2	+ 3 574	+ 2,3
RB Tübingen	+ 2 514	+ 2,5	+ 8 190	+ 0,8	- 205	- 0,4	+ 247	+ 0,3	+ 3 876	+ 2,6
Bayern	+ 19 890	+ 2,9	+ 61 441	+ 0,9	- 2 026	- 0,5	+ 689	+ 0,1	+ 25 969	+ 3,0
RB Oberbayern	+ 6 617	+ 2,9	+ 24 703	+ 1,0	- 1 258	- 1,0	+ 364	+ 0,3	+ 7 085	+ 2,8
RB Niederbayern	+ 2 481	+ 3,4	+ 8 875	+ 1,3	+ 288	+ 0,7	+ 156	+ 0,2	+ 3 855	+ 3,5
RB Oberpfalz	+ 2 145	+ 3,1	+ 5 408	+ 0,9	+ 351	+ 1,0	+ 225	+ 0,3	+ 2 876	+ 3,1
RB Oberfranken	+ 1 605	+ 2,7	+ 2 059	+ 0,3	- 931	- 2,6	+ 85	+ 0,1	+ 2 468	+ 3,3
RB Mittelfranken	+ 2 223	+ 2,4	+ 3 823	+ 0,4	- 212	- 0,4	+ 82	+ 0,1	+ 2 556	+ 2,5
RB Unterfranken	+ 1 694	+ 2,3	+ 4 688	+ 0,6	+ 12	+ 0,0	+ 23	+ 0,0	+ 2 910	+ 2,9
RB Schwaben	+ 3 125	+ 3,0	+ 11 885	+ 1,2	- 276	- 0,5	+ 246	+ 0,3	+ 4 219	+ 3,0
Berlin	+ 2 490	+ 2,8	- 2 168	- 0,2	- 2 290	- 2,6	- 46	- 1,1	- 1 532	- 2,0
Brandenburg	+ 4 615	+ 6,0	+ 9 534	+ 0,7	- 822	- 0,7	+ 106	+ 0,3	+ 4 459	+ 2,0
Bremen	+ 215	+ 1,1	- 1 530	- 0,5	- 497	- 2,6	- 14	- 0,5	+ 221	+ 0,7
Hamburg	+ 1 508	+ 3,4	- 1 524	- 0,2	- 2 486	- 4,4	- 3	- 0,0	+ 287	+ 0,5
Hessen	+ 7 326	+ 2,6	+ 32 342	+ 0,9	- 2 058	- 1,1	- 230	- 0,2	+ 7 594	+ 2,4
RB Darmstadt	+ 3 476	+ 2,1	+ 20 449	+ 0,9	- 1 527	- 1,3	+ 416	+ 0,9	+ 3 555	+ 2,3
RB Giessen	+ 1 606	+ 3,1	+ 4 840	+ 0,8	- 431	- 1,4	- 218	- 0,6	+ 1 613	+ 2,4
RB Kassel	+ 2 244	+ 3,5	+ 7 053	+ 1,0	- 100	- 0,3	- 428	- 0,8	+ 2 426	+ 2,7
Mecklenburg-Vorpommern	+ 2 263	+ 5,0	+ 1 478	+ 0,2	- 1 088	- 1,4	- 408	- 1,4	+ 2 487	+ 1,8
Niedersachsen	+ 8 628	+ 2,4	+ 19 253	+ 0,4	- 889	- 0,4	- 539	- 0,2	+ 18 638	+ 2,9
RB Braunschweig	+ 1 948	+ 2,6	+ 12 525	+ 1,4	- 866	- 1,9	- 54	- 0,2	+ 2 421	+ 2,4
RB Hannover	+ 2 073	+ 2,3	- 15 780	- 1,3	+ 509	+ 0,7	- 201	- 0,4	+ 3 734	+ 2,6
RB Lüneburg	+ 2 344	+ 2,8	+ 8 523	+ 0,9	- 346	- 0,6	- 64	- 0,1	+ 5 224	+ 3,1
RB Weser-Ems	+ 2 263	+ 2,0	+ 13 985	+ 1,1	- 186	- 0,2	- 220	- 0,2	+ 7 259	+ 3,2
Nordrhein-Westfalen	+ 15 909	+ 2,0	+ 60 285	+ 0,6	- 3 930	- 0,8	- 119	- 0,1	+ 16 017	+ 1,8
RB Düsseldorf	+ 3 825	+ 1,7	+ 2 317	+ 0,1	- 1 917	- 1,3	- 40	- 0,1	+ 2 391	+ 1,1
RB Köln	+ 4 805	+ 2,6	+ 39 526	+ 1,7	+ 950	+ 0,7	+ 265	+ 0,6	+ 4 180	+ 2,1
RB Münster	+ 1 979	+ 1,7	+ 7 622	+ 0,6	- 260	- 0,4	- 84	- 0,2	+ 2 781	+ 1,7
RB Detmold	+ 1 866	+ 2,2	+ 5 129	+ 0,4	- 1 064	- 1,7	- 360	- 0,8	+ 3 330	+ 2,4
RB Arnsberg	+ 3 434	+ 2,0	+ 5 691	+ 0,3	- 1 639	- 1,7	+ 100	+ 0,2	+ 3 335	+ 1,8
Rheinland-Pfalz	+ 5 685	+ 2,8	+ 18 662	+ 0,8	- 421	- 0,3	- 603	- 0,4	+ 7 252	+ 2,7
RB Koblenz	+ 2 311	+ 2,9	+ 11 092	+ 1,3	- 236	- 0,5	+ 189	+ 0,4	+ 2 991	+ 2,8
RB Trier	+ 1 035	+ 3,8	+ 3 546	+ 1,2	+ 62	+ 0,4	- 196	- 0,6	+ 1 201	+ 3,1
RB Rheinhessen-Pfalz	+ 2 339	+ 2,4	+ 4 024	+ 0,3	- 247	- 0,4	- 596	- 1,1	+ 3 060	+ 2,6
Saarland	+ 1 368	+ 2,5	+ 2 873	+ 0,5	- 46	- 0,1	+ 87	+ 0,6	+ 1 659	+ 2,5
Sachsen	+ 5 757	+ 5,2	+ 6 827	+ 0,3	- 5 246	- 2,8	+ 617	+ 1,4	- 579	- 0,2
RB Chemnitz	+ 2 356	+ 5,2	+ 2 222	+ 0,3	- 2 251	- 3,1	+ 300	+ 1,6	+ 14	+ 0,0
RB Dresden	+ 2 102	+ 5,1	+ 2 491	+ 0,3	- 1 879	- 2,7	+ 222	+ 1,4	- 661	- 0,6
RB Leipzig	+ 1 299	+ 5,5	+ 2 114	+ 0,4	- 1 116	- 2,5	+ 95	+ 1,0	+ 68	+ 0,1
Sachsen-Anhalt	+ 3 451	+ 5,4	+ 128	+ 0,0	- 2 698	- 2,6	- 73	- 0,2	+ 853	+ 0,5
RB Dessau	+ 571	+ 4,1	- 177	- 0,1	- 477	- 2,3	- 35	- 0,6	+ 169	+ 0,4
RB Halle	+ 1 137	+ 5,4	- 895	- 0,2	- 1 162	- 3,5	+ 82	+ 0,9	+ 61	+ 0,1
RB Magdeburg	+ 1 743	+ 6,0	+ 1 200	+ 0,2	- 1 059	- 2,1	- 120	- 0,7	+ 623	+ 0,7
Schleswig-Holstein	+ 3 793	+ 3,0	+ 7 040	+ 0,5	- 294	- 0,3	+ 6	+ 0,0	+ 5 663	+ 2,7
Thüringen	+ 3 788	+ 5,5	+ 3 569	+ 0,3	- 2 575	- 2,5	+ 653	+ 1,7	+ 706	+ 0,4
Sonstige	- 17	- 6,7	+ 690	+ 17,9	- 12	- 1,4	- 18	- 11,8	+ 235	+ 7,4
Deutschland	+ 99 513	+ 2,8	+ 273 980	+ 6,6	- 29 830	- 1,1	+ 1 166	+ 0,1	+ 105 512	+ 2,1

Tabelle 3: Dichte des Bestandes an Kraftfahrzeugen am 1. Januar 2003 im Verhältnis zur Bevölkerung 1) nach Ländern und Regierungsbezirken

Land bzw. Regierungsbezirk	Auf 1 000 Einwohner entfallen							
	Krafräder und dreirädrige Kfz	Personenkraftwagen		Kraftomni- busse	Lastkraft- wagen	Zugma- schinen	Kraftfahrzeuge insgesamt 2)	
		1. Januar 2003	1. Januar 2002				1. Januar 2003	1. Januar 2002
	1	2	3	4	5	6	7	8
Baden-Württemberg	51	569	568	1	29	32	691	690
RB Stuttgart	50	587	586	1	28	28	703	702
RB Karlsruhe	47	557	556	1	29	20	662	661
RB Freiburg	54	552	551	1	30	39	686	685
RB Tübingen	57	567	566	1	29	48	714	712
Bayern	58	576	576	1	31	49	726	725
RB Oberbayern	56	582	584	1	29	34	714	716
RB Niederbayern	64	587	584	2	34	83	778	774
RB Oberpfalz	66	586	585	1	32	69	763	760
RB Oberfranken	55	580	579	1	32	53	730	728
RB Mittelfranken	55	556	557	1	32	41	696	696
RB Unterfranken	56	573	572	1	32	46	718	716
RB Schwaben	60	569	567	1	31	54	726	723
Berlin	27	365	366	1	25	1	424	426
Brandenburg	32	538	532	1	46	14	638	630
Bremen	30	444	446	1	28	4	515	517
Hamburg	27	478	482	1	31	4	549	554
Hessen	48	581	576	1	31	23	691	686
RB Darmstadt	45	591	587	1	31	13	689	684
RB Giessen	51	565	562	1	29	33	688	684
RB Kassel	53	564	558	1	30	42	700	692
Mecklenburg-Vorpommern	27	507	501	1	42	16	599	592
Niedersachsen	46	552	552	1	31	30	670	669
RB Braunschweig	46	561	553	1	26	20	664	655
RB Hannover	43	538	547	1	32	21	644	652
RB Lüneburg	51	580	579	1	33	40	715	714
RB Weser-Ems	47	539	537	1	33	36	665	663
Nordrhein-Westfalen	44	531	529	1	28	12	624	621
RB Düsseldorf	43	522	521	1	28	7	608	607
RB Köln	46	546	540	1	30	11	640	634
RB Münster	45	519	517	1	26	18	617	615
RB Detmold	42	560	559	1	30	23	665	664
RB Arnsberg	46	518	516	1	26	11	608	606
Rheinland-Pfalz	52	585	583	1	31	34	713	709
RB Koblenz	54	584	578	1	33	32	713	707
RB Trier	55	577	571	2	35	63	740	733
RB Rheinhessen-Pfalz	50	589	589	1	29	28	705	705
Saarland	52	593	589	1	32	14	700	694
Sachsen	26	516	509	1	42	10	600	593
RB Chemnitz	30	545	537	1	44	12	636	627
RB Dresden	26	513	507	1	41	10	595	588
RB Leipzig	23	476	472	1	41	9	555	550
Sachsen-Anhalt	26	506	499	1	39	13	590	582
RB Dessau	27	509	500	1	37	12	591	581
RB Halle	26	495	489	1	37	11	575	568
RB Magdeburg	26	513	506	1	40	15	601	593
Schleswig-Holstein	46	549	549	1	34	26	667	666
Thüringen	30	525	520	1	42	16	621	614
Sonstige	-	-	-	-	-	-	-	-
Deutschland	44	542	540	1	32	24	651	648

1) Bevölkerungsstand (Quelle: Statistisches Bundesamt) vom 31.12.2002 bzw. vom 31.12.2001.-2) Einschließlich Übrige Kraftfahrzeuge.

Tabelle 4: Bestand an Kraftfahrzeugen am 1. Januar 2003 in den kreisfreien und kreisangehörigen Großstädten 1)
(einschließlich der vorübergehend stillgelegten Fahrzeuge)

Kreisfreie Großstädte	Kraft- fahr- zeuge insge- samt	Darunter			Auf 1 000 Einwohner entfielen . . .			Kreisfreie Großstädte	Kraft- fahr- zeuge insge- samt	Darunter			Auf 1 000 Einwohner entfielen . . .					
		Kraft- räder und dreiräd- rige Kfz	Personen- kraft- wagen	Last- kraft- wagen	Kraft- fahr- zeuge		Perso- nen- kraftwa- gen			Kraft- fahr- zeuge	Kraft- räder und dreiräd- rige Kfz	Personen- kraft- wagen	Last- kraft- wagen	Kraft- fahr- zeuge		Perso- nen- kraftwa- gen		
					2003	2002								2003	2003		2002	2003
Berlin	1 438 345	91 146	1 235 242	84 925	424	426	365	Darmstadt	83 269	4 976	72 672	3 782	601	604	525			
Hamburg	947 472	46 162	824 634	54 246	549	554	478	Potsdam	67 232	2 846	57 968	4 572	515	521	444			
München	786 509	54 050	685 021	27 849	641	649	558	Würzburg	74 927	5 298	63 264	4 347	577	584	487			
Köln	553 284	34 977	476 280	30 594	572	569	492	Regensburg	88 204	6 071	73 856	5 934	693	685	581			
Frankfurt a. Main	381 019	17 731	332 630	24 265	594	584	519	Wolfsburg	101 503	4 828	91 195	3 193	833	792	748			
Essen	333 617	22 832	289 831	15 452	564	562	490	Bottrop	75 430	6 340	64 708	2 955	625	619	536			
Dortmund	322 667	22 429	279 813	14 188	548	547	475	Heilbronn	81 645	4 202	70 573	4 478	679	667	587			
Stuttgart	351 821	19 834	310 239	14 292	599	601	528	Remscheid	73 323	5 344	62 859	3 478	617	618	529			
Düsseldorf	343 526	20 790	300 765	16 196	602	605	527	Bremerhaven	58 432	3 216	50 421	3 463	492	485	425			
Bremen	281 151	16 432	242 464	14 970	520	524	448	Offenbach a. M.	63 896	3 632	56 249	2 974	540	549	475			
Hannover	248 270	14 223	215 028	12 599	481	483	416	Ulm	71 861	4 459	61 367	3 314	607	610	519			
Duisburg	273 882	20 350	236 059	12 335	535	534	461	Pforzheim	65 301	3 778	57 562	2 627	553	556	488			
Leipzig	219 433	7 549	192 970	15 684	445	442	391	Ingolstadt	99 875	6 403	88 302	2 687	851	846	753			
Nürnberg	290 618	18 923	245 908	18 290	592	596	501	Salzgitter	65 219	4 324	57 047	2 090	584	582	511			
Dresden	239 386	9 106	211 151	15 058	500	495	441	Fürth	67 708	4 682	57 428	4 066	609	607	516			
Bochum	220 147	15 991	191 277	8 706	564	566	490	Gera	58 286	2 163	51 187	3 779	530	521	466			
Wuppertal	202 830	16 538	172 744	9 561	556	557	474	Koblenz	69 446	4 333	58 043	5 069	645	644	539			
Bielefeld	187 143	11 201	162 176	9 177	579	584	502	Cottbus	57 608	2 018	50 779	3 695	544	543	479			
Mannheim	179 116	10 189	154 662	10 667	581	582	502	Erlangen	62 102	4 614	53 430	2 255	609	616	524			
Bonn	182 617	10 344	160 526	8 550	597	595	525	Zwickau	59 903	2 089	52 908	3 778	589	578	520			
Karlsruhe	168 131	10 849	143 847	9 047	601	600	515	Jena	48 882	2 258	43 337	2 536	483	486	428			
Gelsenkirchen	141 175	9 815	123 499	5 575	510	504	446	Trier	57 737	4 115	48 052	3 869	577	579	480			
Wiesbaden	203 143	9 522	178 220	10 970	749	758	657	Großstädte zus.	13 136 337	791 657 11 374 526	683 307	548	543	474				
Münster	159 886	10 377	136 585	7 539	598	595	511	Übr. kreisfr.Städte und Landkreise	40 519 498 2 865 216 33 282 777 1 935 960	693 691	569							
Mönchengladbach	156 663	10 312	135 621	7 521	596	594	516	Deutschland dar.: kreisangehörige Großstädte	53 655 835 3 656 873 44 657 303 2 619 267	651 648	542							
Augsburg	147 862	9 748	127 360	6 791	573	575	494	Saarbrücken	120 637	7 597	101 971	8 270	660	654	558			
Chemnitz	148 042	5 454	130 188	9 943	579	572	509	Neuss	102 452	6 011	88 438	6 251	679	696	586			
Aachen	131 391	9 267	112 295	6 581	535	538	457	Paderborn	82 814	5 346	71 393	3 286	588	590	507			
Braunschweig	147 212	9 336	126 895	7 419	600	594	517	Recklinghausen	72 727	5 581	62 846	2 890	584	584	504			
Halle	106 398	3 610	95 441	5 919	438	436	393	Göttingen	60 214	3 551	52 183	2 808	486	488	421			
Krefeld	134 186	8 356	116 283	6 854	560	559	485	Reutlingen	72 219	5 337	60 792	3 607	649	651	546			
Kiel	122 614	8 062	104 355	6 605	528	526	449	Siegen	67 953	4 663	58 296	3 247	627	627	538			
Magdeburg	116 177	3 525	102 193	8 254	506	500	445	Moers	68 086	5 071	58 832	2 642	634	629	548			
Oberhausen	125 294	9 784	108 598	5 025	565	562	490	Berg. Gladbach	70 296	4 769	61 295	2 919	666	661	581			
Lübeck	112 537	7 098	95 791	6 511	527	528	449	Hildesheim	56 473	3 165	49 172	2 566	544	542	474			
Freiburg i. Breisgau	104 927	7 106	88 116	5 695	504	507	423	Witten	62 720	5 516	53 435	2 435	608	605	518			
Hagen	115 796	9 155	98 006	6 089	573	572	485											
Erfurt	106 947	4 463	92 072	8 256	534	535	460											
Rostock	92 979	2 969	82 718	5 787	467	472	416											
Kassel	102 204	5 832	87 289	5 916	525	524	448											
Mainz	112 029	6 712	96 725	4 990	605	610	522											
Hamm	104 215	7 148	90 131	4 038	567	571	490											
Herne	89 447	6 558	77 924	3 599	514	513	448											
Mülheim a. d. Ruhr	107 402	7 254	92 993	5 105	623	621	540											
Solingen	100 954	8 035	86 323	4 841	612	613	523											
Osnabrück	91 795	5 302	78 625	5 710	559	560	479											
Ludwigshafen a. Rhein	91 676	6 017	78 716	4 248	564	564	485											
Leverkusen	97 005	6 721	84 437	3 834	603	599	525											
Oldenburg i. Oldbg.	93 253	6 056	79 336	5 253	598	599	509											
Heidelberg	70 355	4 428	61 317	2 847	497	501	433											

1) Geordnet nach der Zahl der Einwohner am 1. Januar 2002, Gebietsstand 1. Januar 2003.

Tabelle 5: Bestand an Kraftfahrzeugen und dreirädrigen Kraftfahrzeugen nach Fahrzeugarten
(einschließlich der vorübergehend stillgelegten Fahrzeuge)

Land	1. Januar 2003								1. Januar 2002							
	Zusammen		davon			auf 1 000 Einwohner entfielen			Zusammen		davon			auf 1 000 Einwohner entfielen		
			Kraft- räder	Leicht- kraft- räder	Dreiräd- rige Kfz (einschl. leichte Vier- räd- rige)	Kraft- räder	Leicht- kraft- räder	Dreiräd- rige Kfz (einschl. leichte Vier- räd- rige)			Kraft- räder	Leicht- kraft- räder	Dreiräd- rige Kfz (einschl. leichte Vier- räd- rige)	Kraft- räder	Leicht- kraft- räder	Dreiräd- rige Kfz (einschl. leichte Vier- räd- rige)
	Anzahl	%	Anzahl	Anzahl	Anzahl	Anzahl	Anzahl	Anzahl	Anzahl	%	Anzahl	Anzahl	Anzahl	Anzahl	Anzahl	Anzahl
1	2	3	4	5	6	7	8	9	10	11	12	13	14	15	16	
Baden-Württemberg	544 232	14,9	455 348	87 862	1 022	43	8	0	531 388	14,9	446 894	84 049	445	42	8	0
Bayern	716 408	19,6	568 517	146 186	1 705	46	12	0	696 518	19,6	556 009	139 854	655	45	11	0
Berlin	91 146	2,5	75 760	15 330	56	22	5	0	88 656	2,5	74 245	14 383	28	22	4	0
Brandenburg	82 066	2,2	64 196	17 731	139	25	7	0	77 451	2,2	60 543	16 842	66	23	6	0
Bremen	19 648	0,5	16 149	3 472	27	24	5	0	19 433	0,5	16 107	3 305	21	24	5	0
Hamburg	46 162	1,3	39 150	6 967	45	23	4	0	44 654	1,3	38 220	6 417	17	22	4	0
Hessen	289 184	7,9	236 868	51 406	910	39	8	0	281 858	7,9	232 413	49 107	338	38	8	0
Mecklenburg- Vorpommern	47 868	1,3	35 571	12 224	73	20	7	0	45 605	1,3	33 692	11 875	38	19	7	0
Niedersachsen	368 836	10,1	304 878	63 288	670	38	8	0	360 208	10,1	299 308	60 639	261	38	8	0
Nordrhein-Westfalen	799 194	21,9	654 094	143 691	1 409	36	8	0	783 285	22,0	644 694	137 920	671	36	8	0
Rheinland-Pfalz	211 549	5,8	172 368	38 501	680	43	10	0	205 864	5,8	168 299	37 243	322	42	9	0
Saarland	55 490	1,5	45 140	10 243	107	42	10	0	54 122	1,5	44 236	9 852	34	41	9	0
Sachsen	115 632	3,2	94 061	21 315	256	21	5	0	109 875	3,1	89 449	20 300	126	20	5	0
Sachsen-Anhalt	67 223	1,8	51 185	15 866	172	20	6	0	63 772	1,8	48 634	15 058	80	19	6	0
Schleswig-Holstein	129 230	3,5	109 057	19 882	291	39	7	0	125 437	3,5	106 336	19 001	100	38	7	0
Thüringen	72 770	2,0	58 676	13 975	119	24	6	0	68 982	1,9	55 613	13 327	42	23	5	0
Sonstige	235	0,0	229	6	-	-	-	-	252	0,0	247	5	-	-	-	-
Deutschland	3 656 873	100	2 981 247	667 945	7 681	36	8	0	3 557 360	100	2 914 939	639 177	3 244	35	8	0

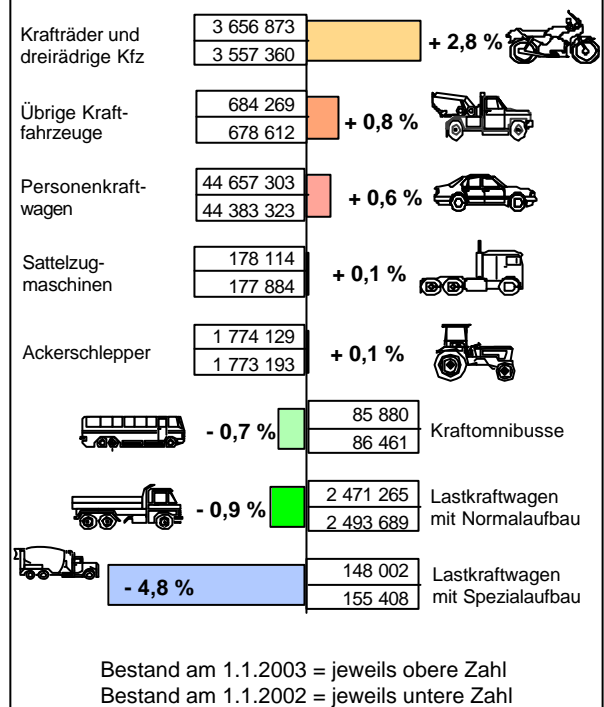
Die Prozentangaben können wegen maschineller Rundung geringfügig von 100 abweichen.

Tabelle 6: Bestand an Kraftfahrzeugen und dreirädrigen Kraftfahrzeugen nach Fahrzeugarten und Hubraumklassen
(einschließlich der vorübergehend stillgelegten Fahrzeuge)

Fahrzeugart Hubraumklasse	1. Januar 2003		1. Januar 2002		Veränderung	
	Anzahl	%	Anzahl	%	Anzahl	%
	1	2	3	4	5	6
Leichtkraftfahrzeuge	667 945	18,3	639 177	18,0	+ 28 768	+ 4,5
Dreirädrige Kfz (einschl. leichte Vierrädrige)						
bis 249 cm³	3 270	0,1	707	0,0	+ 2 563	+ 362,5
von 250 - 349 cm³	1 090	0,0	586	0,0	+ 504	+ 86,0
von 350 - 749 cm³	1 195	0,0	461	0,0	+ 734	+ 159,2
von 750 und mehr cm³ mit Elektromotor	1 839	0,1	1 296	0,0	+ 543	+ 41,9
mit Elektromotor	287	0,0	194	0,0	+ 93	+ 47,9
Zusammen	7 681	0,2	3 244	0,1	+ 4 437	+ 136,8
Kraftfahrzeuge (ohne Leichtkraftfahrzeuge)						
bis 125 cm³	98 434	2,7	101 642	2,9	- 3 208	- 3,2
von 126 - 174 cm³	75 655	2,1	76 961	2,2	- 1 306	- 1,7
von 175 - 199 cm³	82 023	2,2	80 110	2,3	+ 1 913	+ 2,4
von 200 - 249 cm³	163 000	4,5	166 578	4,7	- 3 578	- 2,1
von 250 - 349 cm³	56 904	1,6	56 890	1,6	+ 14	+ 0,0
von 350 - 499 cm³	362 256	9,9	366 288	10,3	- 4 032	- 1,1
von 500 - 749 cm³	1 065 249	29,1	1 049 508	29,5	+ 15 741	+ 1,5
von 750 und mehr cm³ mit Rotationskolbenmotor	1 077 481	29,5	1 016 717	28,6	+ 60 764	+ 6,0
mit Rotationskolbenmotor	245	0,0	245	0,0	0	0
Zusammen	2 981 247	81,5	2 914 939	81,9	+ 66 308	+ 2,3
Insgesamt	3 656 873	100	3 557 360	100	+ 99 513	+ 2,8
Durchschnittsalter in Jahren		10,5		10,0		

Die Prozentangaben können wegen maschineller Rundung geringfügig von 100 abweichen.

Veränderungen im Bestand an Kraftfahrzeugen nach Fahrzeugarten



Bestand am 1.1.2003 = jeweils obere Zahl
Bestand am 1.1.2002 = jeweils untere Zahl

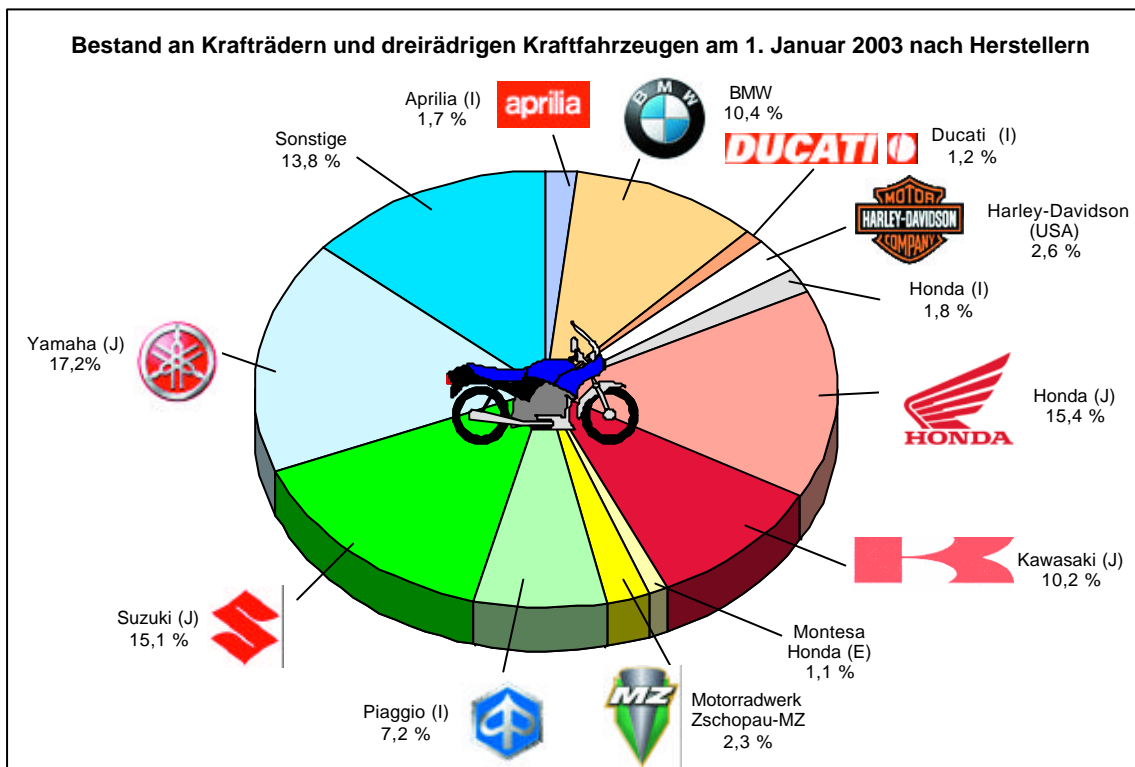


Tabelle 7: Bestand an Krafträdern und dreirädrigen Kraftfahrzeugen nach Haltergruppen (einschließlich der vorübergehend stillgelegten Fahrzeuge)

Haltergruppe	Insgesamt					Davon									
	1. Januar 2003		1. Januar 2002		Veränderung %	Krafträder und dreirädrige Kraftfahrzeuge					Leichtkrafträder				
	Anzahl	%	Anzahl	%		Anzahl	%	Anzahl	%	Veränderung %	Anzahl	%	Anzahl	%	Veränderung %
	1	2	3	4	5	6	7	8	9	10	11	12	13	14	15
Land- und Forstwirtschaft	3 177	0,1	3 254	0,1	- 2,4	2 662	0,1	2 748	0,1	- 3,1	515	0,1	506	0,1	+ 1,8
Fischerei, Fischzucht	2	0,0	1	0,0	.	-	-	-	-	.	2	0,0	1	0,0	.
Bergbau, Gewinnung von Steinen und Erden	138	0,0	152	0,0	- 9,2	114	0,0	126	0,0	- 9,5	24	0,0	26	0,0	.
Verarbeitendes Gewerbe	10 718	0,3	11 365	0,3	- 5,7	8 283	0,3	7 959	0,3	+ 4,1	2 435	0,4	3 406	0,5	- 28,5
Energie- und Wasserversorgung	102	0,0	88	0,0	.	56	0,0	50	0,0	.	46	0,0	38	0,0	.
Baugewerbe	2 757	0,1	2 827	0,1	- 2,5	2 274	0,1	2 345	0,1	- 3,0	483	0,1	482	0,1	+ 0,2
Handel, Reparatur von Kraftfahrz. und Gebrauchsgütern	29 397	0,8	30 993	0,9	- 5,1	24 579	0,8	25 307	0,9	- 2,9	4 818	0,7	5 686	0,9	- 15,3
Gastgewerbe	860	0,0	881	0,0	- 2,4	669	0,0	701	0,0	- 4,6	191	0,0	180	0,0	+ 6,1
Verkehr, Nachrichtenübermittlung	4 113	0,1	3 896	0,1	+ 5,6	2 973	0,1	2 883	0,1	+ 3,1	1 140	0,2	1 013	0,2	+ 12,5
Kredit- und Versicherungsgewerbe	431	0,0	433	0,0	- 0,5	353	0,0	361	0,0	- 2,2	78	0,0	72	0,0	.
Grundst.- und Wohnungswesen, Datenverarb., Forschung, Vermietung, Dienstleistungen dar. Mietfahrzeuge für Selbstfahrer	3 116	0,1	2 670	0,1	+ 16,7	2 366	0,1	2 196	0,1	+ 7,7	750	0,1	474	0,1	+ 58,2
Öffentliche Verwaltung, Verteidigung, Sozialvers.	757	0,0	607	0,0	+ 24,7	471	0,0	505	0,0	- 6,7	286	0,0	102	0,0	+ 180,4
Erziehung, Unterricht	4 115	0,1	4 203	0,1	- 2,1	3 342	0,1	3 424	0,1	- 2,4	773	0,1	779	0,1	- 0,8
Gesundheits-, Veterinär- und Sozialwesen	519	0,0	123	0,0	+ 322,0	362	0,0	86	0,0	.	157	0,0	37	0,0	.
Sonstige öffentliche und persönliche Dienstleistungen	1 907	0,1	1 906	0,1	+ 0,1	1 522	0,1	1 545	0,1	- 1,5	385	0,1	361	0,1	+ 6,6
Exterritoriale Organisationen und Körperschaften	30 195	0,8	30 627	0,9	- 1,4	22 338	0,7	22 733	0,8	- 1,7	7 857	1,2	7 894	1,2	- 0,5
Arbeitnehmer und Nichterwerbspersonen	14	0,0	8	0,0	.	12	0,0	6	0,0	.	2	0,0	2	0,0	.
Unbekannt	3 561 167	97,4	3 459 709	97,3	+ 2,9	2 913 283	97,5	2 841 897	97,4	+ 2,5	647 884	97,0	617 812	96,7	+ 4,9
Insgesamt	4 145	0,1	4 224	0,1	- 1,9	3 740	0,1	3 816	0,1	- 2,0	405	0,1	408	0,1	- 0,7
Insgesamt	3 656 873	100	3 557 360	100	+ 2,8	2 988 928	100	2 918 183	100	+ 2,4	667 945	100	639 177	100	+ 4,5

Die Prozentangaben können wegen maschineller Rundung geringfügig von 100 abweichen.

Tabelle 8: Bestand an Kraftträdern und dreirädrigen Kraftfahrzeugen nach ausgewählten Herstellern
(einschließlich der vorübergehend stillgelegten Fahrzeuge)

Hersteller 1)	Insgesamt				Ausgliederung aus Spalte 1						
	1. Januar 2003		1. Januar 2002		Leichtkraft- räder	dreirädrige Kraftfahrzeuge (einschl. leichte Vier- rädige)	Krafträder (ohne Leicht- krafträder)	Halter bis 30 Jahre		weibliche Halter	
	Anzahl	%	Anzahl	%				Anzahl	%	Anzahl	%
	1	2	3	4	5	6	7	8	9	10	11
ADLERWERKE	1623	0,0	1565	0,0	147	-	1476	99	0,0	85	0,0
AEON MOTOR (RC)	1072	0,0	231	0,0	112	954	6	308	0,0	137	0,0
AME	2983	0,1	3082	0,1	1	-	2982	272	0,0	302	0,1
APRILIA (I)	61194	1,7	56996	1,6	37950	1	23243	16890	2,5	8742	1,7
AUTO UNION	8615	0,2	8502	0,2	773	-	7842	575	0,1	534	0,1
BELGARDA (I)	8126	0,2	6923	0,2	581	-	7545	2770	0,4	995	0,2
BENELLI (I)	1683	0,0	1513	0,0	797	-	886	170	0,0	183	0,0
BIMOTA (I)	1963	0,1	1947	0,1	1	-	1962	190	0,0	170	0,0
BMW	380685	10,4	353686	9,9	11897	1	368787	38431	5,7	35664	6,9
BUELL (USA)	2967	0,1	2537	0,1	1	-	2966	757	0,1	207	0,0
CAGIVA (I)	15013	0,4	15367	0,4	5981	-	9032	5819	0,9	1685	0,3
DAELIM (ROK)	29336	0,8	27792	0,8	29302	-	34	3712	0,6	4439	0,9
DKW	1145	0,0	1120	0,0	120	-	1025	80	0,0	56	0,0
DUCATI (I)	45608	1,2	42826	1,2	8	-	45600	9144	1,4	5092	1,0
EISENACHER MOT. W.	1720	0,0	1619	0,0	1	1	1718	279	0,0	64	0,0
ENFIELD (IND)	1271	0,0	1177	0,0	-	-	1271	124	0,0	77	0,0
FAHRZ.U.JAGDW.-W.SUHL	12213	0,3	12587	0,4	4936	34	7243	3213	0,5	1058	0,2
HARLEY-DAVIDSON(USA)	94183	2,6	90693	2,5	5	9	94169	8784	1,3	11341	2,2
HEINKEL,STUTT GART	7273	0,2	7243	0,2	16	3	7254	342	0,1	518	0,1
HONDA (BR)	2630	0,1	2756	0,1	282	-	2348	596	0,1	512	0,1
HONDA (I)	67484	1,8	61027	1,7	33284	-	34200	16493	2,4	13962	2,7
HONDA (TR)	1357	0,0	1404	0,0	1355	-	2	385	0,1	231	0,0
HONDA (USA)	23202	0,6	23059	0,6	3	19	23180	1346	0,2	1870	0,4
HONDA MOTOR (J)	562761	15,4	567167	15,9	42009	29	520723	102212	15,2	78847	15,4
HOREX	2262	0,1	2239	0,1	14	-	2248	103	0,0	110	0,0
HUSABERG (S)	1026	0,0	713	0,0	-	-	1026	410	0,1	53	0,0
HUSQVARNA (I)	2505	0,1	2654	0,1	72	-	2433	1084	0,2	139	0,0
HYOSUNG (ROK)	19104	0,5	18172	0,5	18813	3	288	2772	0,4	2960	0,6
IFA-AUTOMOBILW.	1118	0,0	1065	0,0	74	-	1044	185	0,0	70	0,0
ITALJET (I)	4345	0,1	4219	0,1	3723	-	622	960	0,1	582	0,1
JAWA (CZ)	3882	0,1	3607	0,1	108	1	3773	436	0,1	235	0,0
KAWASAKI (J)	371096	10,1	367396	0,3	13785	222	357089	81819	12,2	61453	12,0
KREIDLER	2837	0,1	2783	0,1	1914	-	923	591	0,1	104	0,0
KTM (A)	40955	1,1	36429	1,0	3898	-	37057	15246	2,3	2760	0,5
KWANG YANG (RC)	14585	0,4	11750	0,3	13654	42	889	1797	0,3	2307	0,4
LAVERDA (I)	2507	0,1	2533	0,1	41	-	2466	155	0,0	208	0,0
MAICO	1748	0,0	1763	0,0	51	-	1697	145	0,0	91	0,0
MALAGUTI (I)	1368	0,0	1038	0,0	1151	-	217	171	0,0	159	0,0
MBK (F)	10054	0,3	7617	0,2	9739	-	315	2136	0,3	1905	0,4
MONTESA HONDA (E)	41266	1,1	35629	1,0	24165	-	17101	7340	1,1	7257	1,4
MOTO MORINI (I)	1560	0,0	1592	0,0	59	-	1501	118	0,0	231	0,0
MOTO-GUZZI (I)	38566	1,1	37803	1,1	88	9	38469	2000	0,3	3680	0,7
MOTORRADW.ZSCHOP.-MZ	83985	2,3	83797	2,4	12734	-	71251	27064	4,0	7215	1,4
MV AGUSTA (I)	3239	0,1	2143	0,1	504	-	2735	877	0,1	326	0,1
NORTON (GB)	1251	0,0	1258	0,0	-	-	1251	50	0,0	75	0,0
NSU-MOTORENWERKE	12133	0,3	11925	0,3	1243	-	10890	767	0,1	684	0,1
NUERNB.HERCULESWERKE	8949	0,2	9164	0,3	4602	-	4347	1307	0,2	615	0,1
PEUGEOT (F)	21107	0,6	19486	0,5	17979	-	3128	2575	0,4	3596	0,7
PIAGGIO (I)	264752	7,2	262706	7,4	156818	95	107839	42450	6,3	45039	8,8
SACHS	5684	0,2	5026	0,1	4734	-	950	2010	0,3	758	0,1
SAN YANG (RC)	8579	0,2	8474	0,2	8360	-	219	861	0,1	1471	0,3
STANDARD MOTOR (RC)	7132	0,2	6754	0,2	6523	597	12	725	0,1	1103	0,2
STEYR-PUCH (A)	1134	0,0	1168	0,0	401	-	733	126	0,0	86	0,0
SUZUKI (E)	1669	0,0	382	0,0	1370	-	299	129	0,0	243	0,0
SUZUKI (J)	552027	15,1	536649	15,1	54402	17	497608	129933	19,3	88298	17,2
TAIW.GOLDEN BEE (RC)	5116	0,1	4416	0,1	5115	-	1	563	0,1	914	0,2
TRIUMPH (GB)	26325	0,7	24158	0,7	3	-	26322	3754	0,6	2112	0,4
TRIUMPH WERKE	1949	0,1	1899	0,1	116	-	1833	133	0,0	119	0,0
URAL (RUS)	2775	0,1	2803	0,1	-	2	2773	253	0,0	219	0,0
VESPA-RSM	1902	0,1	1905	0,1	152	15	1735	340	0,1	163	0,0
YAMAHA (BR)	5066	0,1	6248	0,2	4999	-	67	2676	0,4	830	0,2
YAMAHA (E)	12809	0,4	11503	0,3	12705	-	104	1213	0,2	1840	0,4
YAMAHA (J)	628857	17,2	623437	17,5	70769	1736	556352	110677	16,4	94835	18,5
YAMAHA (RC)	19993	0,5	19646	0,6	18658	-	1335	1767	0,3	3663	0,7
ZUENDAPP-WERKE	12541	0,3	12797	0,4	3829	-	8712	1552	0,2	750	0,1
SONSTIGE HERSTELLER	71008	1,9	67795	1,9	21018	3891	46099	11119	1,7	7387	1,4
ZUSAMMEN	3656873	100	3557360	100	667945	7681	2981247	673380	100	513416	100

Die Prozentangaben können wegen maschineller Rundung geringfügig von 100 abweichen.

1) Hersteller mit 1000 und mehr Fahrzeugen.

Bestand an Personenkraftwagen

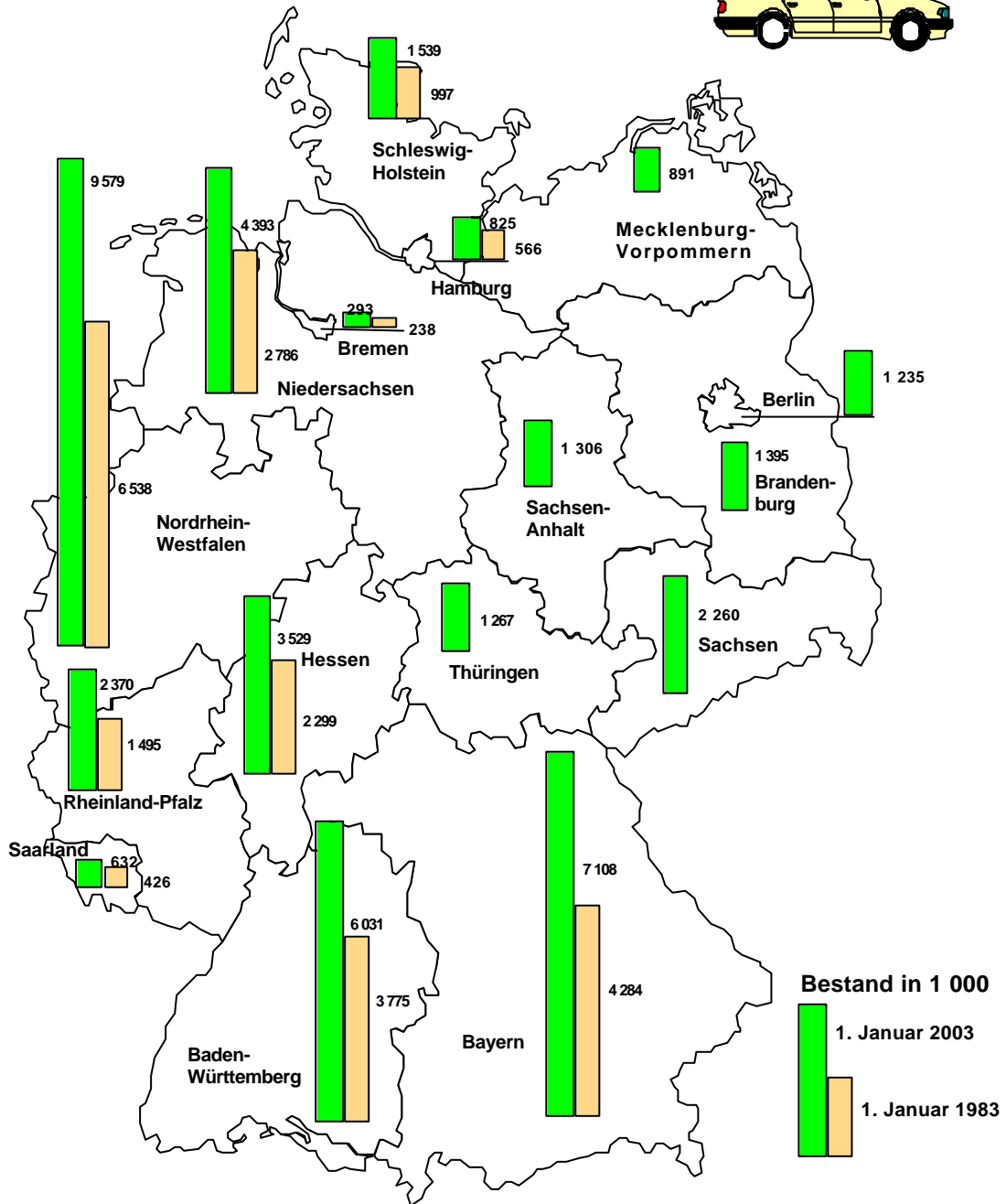


Tabelle 9: Bestand an Personenkraftwagen nach Hubraumklassen und Antriebsarten
(einschließlich der vorübergehend stillgelegten Fahrzeuge)

Hubraumklasse Antriebsart	1. Januar 2003		1. Januar 2002		Veränderung	
	Anzahl	%	Anzahl	%	Anzahl	%
	1	2	3	4	5	6
bis 499 cm ³	17 774	0,0	18 079	0,0	- 305	- 1,7
von 500 - 999 cm ³	2 307 120	5,2	2 328 071	5,2	- 20 951	- 0,9
von 1000 - 1199 cm ³	3 418 575	7,7	3 406 745	7,7	+ 11 830	+ 0,3
von 1200 - 1399 cm ³	7 569 545	17,0	7 573 955	17,1	- 4 410	- 0,1
von 1400 - 1999 cm ³	24 657 883	55,2	24 540 724	55,3	+ 117 159	+ 0,5
von 2000 - 2499 cm ³	4 067 808	9,1	3 943 366	8,9	+ 124 442	+ 3,2
von 2500 - 2999 cm ³	1 728 765	3,9	1 705 725	3,8	+ 23 040	+ 1,4
von 3000 und mehr cm ³	884 075	2,0	860 408	1,9	+ 23 667	+ 2,8
mit RotKolben- u. E.Motor	5 758	0,0	6 250	0,0	- 492	- 7,9
Zusammen	44 657 303	100	44 383 323	100	+ 273 980	+ 0,6
dav. mit Antrieb durch						
Ottomotor (Benzin)	37 028 971	82,9	37 392 677	84,2	- 363 706	- 1,0
Gas	3 345	0,0	1 866	0,0	+ 1 479	+ 79,3
Benzin u. Gas (bivalent)	10 026	0,0	7 135	0,0	+ 2 891	+ 40,5
Dieselmotor	7 608 486	17,0	6 974 712	15,7	+ 633 774	+ 9,1
Elektromotor	2 348	0,0	2 534	0,0	- 186	- 7,3
Rotationskolbenmotor	3 410	0,0	3 716	0,0	- 306	- 8,2
Sonstige	717	0,0	683	0,0	+ 34	+ 5,0

Die Prozentangaben können wegen maschineller Rundung geringfügig von 100 abweichen.

Tabelle 10: Bestand an Personenkraftwagen nach kW-Klassen
(einschließlich der vorübergehend stillgelegten Fahrzeuge)

kW-Klasse	1. Januar 2003		1. Januar 2002		Veränderung	
	Anzahl	%	Anzahl	%	Anzahl	%
	1	2	3	4	5	6
bis 30	640 674	1,4	725 612	1,6	- 84 938	- 11,7
31 - 35	1 565 063	3,5	1 700 225	3,8	- 135 162	- 7,9
36 - 40	3 571 579	8,0	3 801 489	8,6	- 229 910	- 6,0
41 - 45	3 900 010	8,7	3 903 655	8,8	- 3 645	- 0,1
46 - 50	853 752	1,9	815 896	1,8	+ 37 856	+ 4,6
51 - 55	7 595 977	17,0	7 847 714	17,7	- 251 737	- 3,2
56 - 60	778 787	1,7	754 245	1,7	+ 24 542	+ 3,3
61 - 65	1 274 530	2,9	1 280 791	2,9	- 6 261	- 0,5
66 - 70	4 964 304	11,1	5 172 187	11,7	- 207 883	- 4,0
71 - 80	5 052 718	11,3	4 637 893	10,4	+ 414 825	+ 8,9
81 - 90	5 603 714	12,5	5 523 947	12,4	+ 79 767	+ 1,4
91 - 100	3 031 857	6,8	2 838 540	6,4	+ 193 317	+ 6,8
101 - 110	2 280 548	5,1	2 089 169	4,7	+ 191 379	+ 9,2
111 - 120	563 549	1,3	452 985	1,0	+ 110 564	+ 24,4
121 - 130	959 064	2,1	904 021	2,0	+ 55 043	+ 6,1
131 - 140	402 415	0,9	389 354	0,9	+ 13 061	+ 3,4
141 - 150	694 492	1,6	673 069	1,5	+ 21 423	+ 3,2
151 und mehr	924 270	2,1	872 531	2,0	+ 51 739	+ 5,9
Zusammen	44 657 303	100	44 383 323	100	+ 273 980	+ 0,6
Durchschnittsalter in Jahren	7,4		7,2			

Die Prozentangaben können wegen maschineller Rundung geringfügig von 100 abweichen.

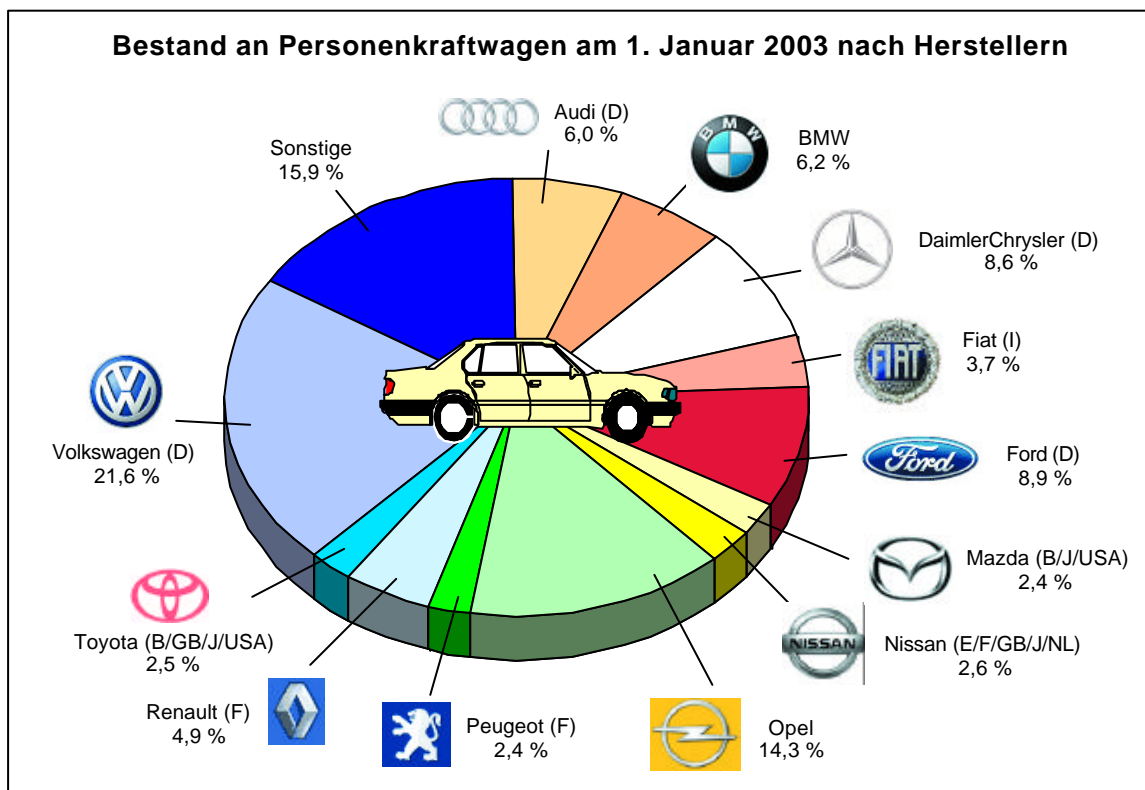


Tabelle 11: Bestand an Personenkraftwagen nach Haltergruppen und Hubraumklassen
(einschließlich der vorübergehend stillgelegten Fahrzeuge)

Haltergruppe	Insgesamt					Mit Hubraum in cm ³										M. Rot.Kolben- u. Elektromotor		
						bis 999		1000 bis 1199		1200 bis 1399		1400 bis 1999		2000 und mehr				
	1. Januar 2003		1. Januar 2002		Veränderung %	1. Januar 2003		1. Januar 2002		1. Januar 2003		1. Januar 2002		1. Januar 2003		1. Januar 2002		
	Anzahl	%	Anzahl	%		6	7	8	9	10	11	12	13	14	15	16	17	
	1	2	3	4	5	%												
Land- und Forstwirtschaft	74 492	0,2	83 416	0,2	- 10,7	3,9	4,2	4,2	4,2	9,5	9,7	54,6	54,7	27,8	27,2	0,0	0,0	
Fischerei, Fischzucht	171	0,0	83	0,0	.	3,5	7,2	1,8	-	7,6	7,2	46,2	50,6	40,9	34,9	-	-	
Bergbau, Gewinnung von Steinen und Erden	17 657	0,0	19 727	0,0	- 10,5	1,2	1,1	1,2	1,2	3,7	4,0	52,6	52,6	41,3	41,1	0,0	0,0	
Verarbeitendes Gewerbe	649 045	1,5	640 324	1,4	+ 1,4	1,6	1,8	1,4	1,5	4,3	4,7	54,1	54,8	38,6	37,2	0,0	0,0	
Energie- und Wasserversorgung	31 755	0,1	28 511	0,1	+ 11,4	4,8	4,8	6,2	7,1	14,8	17,3	51,5	50,0	22,5	20,4	0,2	0,3	
Baugewerbe	264 079	0,6	278 573	0,6	- 5,2	1,5	1,6	1,8	1,8	5,5	5,8	50,5	50,7	40,7	40,1	0,0	0,0	
Handel, Reparatur von Kraftfahrz. und Gebrauchsgütern	920 465	2,1	922 928	2,1	- 0,3	3,8	4,0	4,6	3,9	9,7	9,7	51,6	53,2	30,2	29,1	0,0	0,0	
Gastgewerbe	53 832	0,1	56 544	0,1	- 4,8	4,3	4,5	3,8	3,7	8,3	8,6	46,2	46,2	37,3	36,8	0,1	0,1	
Verkehr, Nachrichtenübermittlung	182 422	0,4	159 630	0,4	+ 14,3	2,4	2,4	1,7	1,5	4,3	4,7	51,5	51,1	40,1	40,3	0,0	0,0	
Kredit- und Versicherungsgewerbe	56 919	0,1	54 155	0,1	+ 5,1	1,9	2,2	1,3	1,2	6,7	7,4	52,8	53,6	37,3	35,5	0,0	0,0	
Grundst.- und Wohnungswesen, Datenverarb., Forschung, Vermietung, Dienstleistungen dar. Mietfahrzeuge für Selbstfahrer	469 976	1,1	448 313	1,0	+ 4,8	3,8	4,2	3,7	2,4	9,6	11,5	55,9	56,8	27,0	25,1	0,0	0,0	
Öffentliche Verwaltung, Verteidigung, Sozialvers.	314 904	0,7	315 937	0,7	- 0,3	4,3	4,8	4,3	2,5	11,4	13,6	59,4	60,7	20,6	18,4	0,0	0,0	
Erziehung, Unterricht	132 728	0,3	129 683	0,3	+ 2,3	4,8	4,9	5,3	5,1	10,1	10,9	48,7	50,7	31,0	28,3	0,0	0,0	
Gesundheits-, Veterinär- und Sozialwesen	2 544	0,0	962	0,0	+164,4	3,4	2,8	5,0	2,8	7,1	7,9	63,1	66,3	21,4	20,2	-	-	
Sonstige öffentliche und persönliche Dienstleistungen	96 974	0,2	85 580	0,2	+ 13,3	13,7	12,3	7,2	6,5	10,0	10,1	39,0	40,0	30,2	31,1	0,0	0,1	
Exterritoriale Organisationen und Körperschaften	1 790 183	4,0	1 873 655	4,2	- 4,5	3,9	4,0	2,8	2,9	6,6	7,0	50,1	50,5	36,6	35,7	0,0	0,0	
Arbeitnehmer und Nichterwerbspersonen	2 287	0,0	891	0,0	+156,7	3,4	2,8	3,5	2,7	5,8	7,6	45,5	44,8	41,8	42,1	-	-	
Unbekannt	39 867 214	89,3	39 549 813	89,1	+ 0,8	5,4	5,5	8,2	8,3	18,1	18,2	55,7	55,7	12,6	12,4	0,0	0,0	
Insgesamt	44 657 303	100	44 383 323	100	+ 0,6	5,2	5,3	7,7	7,7	17,0	17,1	55,2	55,3	15,0	14,7	0,0	0,0	

Die Prozentangaben können wegen maschineller Rundung geringfügig von 100 abweichen.

Tabelle 12: Bestand an Personenkraftwagen nach ausgewählten Herstellern
(einschließlich der vorübergehend stillgelegten Fahrzeuge)

Hersteller	1. Januar 2003		1. Januar 2002		Veränderung %
	Anzahl	%	Anzahl	%	
	1	2	3	4	
Audi (D)	2 678 135	6,0	2 640 986	6,0	+ 1,4
BMW	2 764 409	6,2	2 700 960	6,1	+ 2,3
Citroen (E/F)	603 741	1,4	581 749	1,3	+ 3,8
DaimlerChrysler (D)	3 831 436	8,6	3 755 503	8,5	+ 2,0
DaimlerChrysler (CDN/E/F/GB/USA)	228 693	0,5	219 294	0,5	+ 4,3
Fiat (I)	1 635 600	3,7	1 652 768	3,7	- 1,0
Ford (D)	3 975 158	8,9	3 961 603	8,9	+ 0,3
Ford (Ausland)	234 522	0,5	258 426	0,6	- 9,2
GM (B/CDN/CH/E/GB/USA)	567 193	1,3	625 700	1,4	- 9,4
Honda (GB/J/USA)	588 625	1,3	602 858	1,4	- 2,4
Hyundai Motor (ROK)	250 650	0,6	230 771	0,5	+ 8,6
Mazda (B/J/USA)	1 081 237	2,4	1 081 078	2,4	+ 0,0
MG Rover (GB)	246 787	0,6	258 439	0,6	- 4,5
Mitsubishi (AUS/J/THA/USA)	564 823	1,3	601 430	1,4	- 6,1
Nissan (E/F/GB/J/NL)	1 142 699	2,6	1 156 564	2,6	- 1,2
Opel	6 385 691	14,3	6 425 700	14,5	- 0,6
Peugeot (F)	1 094 058	2,4	1 067 630	2,4	+ 2,5
Renault (F)	2 190 372	4,9	2 098 120	4,7	+ 4,4
Seat (E)	727 860	1,6	715 612	1,6	+ 1,7
Skoda (CZ)	431 027	1,0	364 298	0,8	+ 18,3
Suzuki (J)	294 307	0,7	300 902	0,7	- 2,2
Toyota (B/GB/J/USA)	1 138 757	2,5	1 122 832	2,5	+ 1,4
Volkswagen (D)	9 647 772	21,6	9 660 150	21,8	- 0,1
Volvo (B/NL/S)	389 454	0,9	366 361	0,8	+ 6,3
Sonstige Hersteller	1 964 297	4,4	933 589	4,4	+ 1,6
Zusammen	44 657 303	100	44 383 323	100	+ 0,6

Die Prozentangaben können wegen maschineller Rundung geringfügig von 100 abweichen.

Tabelle 13: Bestand an Kraftomnibussen nach Sitzplatzklassen
(einschließlich der vorübergehend stillgelegten Fahrzeuge)

Fahrzeugart Sitzplatzklasse	Durchschnittliche Zahl der Sitzplätze 1. Januar 2003	Fahrzeuge						Sitzplätze						
		1. Januar 2003		1. Januar 2002		Veränderung		1. Januar 2003		1. Januar 2002		Veränderung		
		Anzahl	%	Anzahl	%	Anzahl	%	Anzahl	%	Anzahl	%	Anzahl	%	
	1	2	3	4	5	6	7	8	9	10	11	12	13	
Kraftomnibusse														
bis 16 Sitzplätze ¹⁾	14	3223	3,8	3277	3,8	- 54	- 1,6	43821	1,1	44223	1,1	- 402	- 0,9	
17 - 31 Sitzplätze	23	9065	10,6	8776	10,2	+ 289	+ 3,3	212563	5,5	205566	5,2	+ 6997	+ 3,4	
32 - 40 Sitzplätze	37	14236	16,6	14126	16,3	+ 110	+ 0,8	521979	13,4	518813	13,2	+ 3166	+ 0,6	
41 - 50 Sitzplätze	47	24815	28,9	24904	28,8	- 89	- 0,4	1160407	29,9	1164931	29,7	- 4524	- 0,4	
51 - 60 Sitzplätze	54	29518	34,4	30219	35,0	- 701	- 2,3	1587419	40,9	1625008	41,4	- 37589	- 2,3	
61 - 70 Sitzplätze	65	2679	3,1	2623	3,0	+ 56	+ 2,1	173718	4,5	169934	4,3	+ 3784	+ 2,2	
71 und mehr Sitzplätze	78	2344	2,7	2536	2,9	- 192	- 7,6	183185	4,7	198159	5,0	- 14974	- 7,6	
Zusammen	45	85880	100	86461	100	- 581	- 0,7	3883092	100	3926634	100	- 43542	- 1,1	

Die Prozentangaben können wegen maschineller Rundung geringfügig von 100 abweichen.

1) Einschließlich Fahrgestelle und Fahrzeuge mit Aufbauten, bei denen wegen Umbau die Sitzplatzzahl zum Zählungszeitpunkt nicht feststand.

Tabelle 14: Bestand an Kraftomnibussen nach zulässigem Gesamtgewicht
(einschließlich der vorübergehend stillgelegten Fahrzeuge)

Zulässiges Gesamtgewicht in kg	1. Januar 2003		1. Januar 2002		Veränderung %
	Anzahl	%	Anzahl	%	
	1	2	3	4	
bis 2000	3	0,0	4	0,0	.
2001 - 3500	2205	2,6	2333	2,7	- 5,5
3501 - 5000	3362	3,9	3159	3,7	+ 6,4
5001 - 7500	3297	3,8	3385	3,9	- 2,6
7501 - 10000	765	0,9	732	0,8	+ 4,5
10001 - 12000	1435	1,7	1577	1,8	- 9,0
12001 - 14000	9096	10,6	9879	11,4	- 7,9
14001 - 16000	13048	15,2	14081	16,3	- 7,3
16001 - 22000	44131	51,4	43569	50,4	+ 1,3
22001 - 26000	4140	4,8	3808	4,4	+ 8,7
26001 und mehr	4398	5,1	3934	4,6	+ 11,8
Zusammen	85880	100	86461	100	- 0,7
Durchschnittsalter in Jahren	8,4		8,4		

Die Prozentangaben können wegen maschineller Rundung geringfügig von 100 abweichen.

Tabelle 15: Bestand an Kraftomnibussen am 1. Januar 2003 nach Sitzplatzklassen und Antriebsarten
(einschließlich der vorübergehend stillgelegten Fahrzeuge)

Sitzplatzklasse	Ins-gesamt	Davon mit Antrieb durch					
		Otto-motor (Benzin)	Gas	Benzin u. Gas (bivalent)	Dieselmotor	Elektromotor	Sonstige
		1	2	3	4	5	6
bis 16 Sitzplätze ¹⁾	3 223	123	9	3	3 023	6	59
17 - 31 Sitzplätze	9 065	77	102	5	8 787	11	83
32 - 40 Sitzplätze	14 236	18	321	-	13 845	45	7
41 - 50 Sitzplätze	24 815	19	353	-	24 387	54	2
51 - 60 Sitzplätze	29 518	14	79	-	29 400	21	4
61 - 70 Sitzplätze	2 679	1	-	-	2 678	-	-
71 und mehr Sitzplätze	2 344	2	6	-	2 336	-	-
Zusammen	85 880	254	870	8	84 456	137	155
dagegen 1. Januar 2002	86 461	285	696	7	85 213	118	142
Veränderung in %	- 0,7	- 10,9	+ 25,0	.	- 0,9	+ 16,1	+ 9,2

Die Prozentangaben können wegen maschineller Rundung geringfügig von 100 abweichen.

1) Einschließlich Fahrgestelle und Fahrzeuge mit Aufbauten, bei denen wegen Umbau die Sitzplatzzahl zum Zählungszeitpunkt nicht feststand.

Tabelle 16: Bestand an Kraftomnibussen nach Haltergruppen
(einschließlich der vorübergehend stillgelegten Fahrzeuge)

Haltergruppe	1. Januar 2003		1. Januar 2002		Veränderung %
	Anzahl	%	Anzahl	%	
	1	2	3	4	
Energie- und Wasserversorgung	1 109	1,3	1 045	1,2	+ 6,1
Handel, Reparatur von Kraftfahrz. und Gebrauchsgütern	2 769	3,2	2 709	3,1	+ 2,2
Verkehr, Nachrichtenübermittlung	50 772	59,1	50 153	58,0	+ 1,2
Öffentliche Verwaltung, Verteidigung, Sozialvers.	2 204	2,6	2 497	2,9	- 11,7
Sonstige öffentliche und persönliche Dienstleistungen	19 743	23,0	20 812	24,1	- 5,1
Sonstige und unbekannt	9 283	10,8	9 245	10,7	+ 0,4
Insgesamt	85 880	100	86 461	100	- 0,7

Die Prozentangaben können wegen maschineller Rundung geringfügig von 100 abweichen.

Tabelle 17: Bestand an Kraftomnibussen nach ausgewählten Herstellern
(einschließlich der vorübergehend stillgelegten Fahrzeuge)

Hersteller	1. Januar 2003		1. Januar 2002		Veränderung %
	Anzahl	%	Anzahl	%	
	1	2	3	4	
Auwärter, Gottlob	9 001	10,5	9 171	10,6	- 1,9
Bova (NL)	1 148	1,3	1 059	1,2	+ 8,4
DaimlerChrysler (D)	24 116	28,1	25 751	29,8	- 6,3
EvoBus	9 663	11,3	8 226	9,5	+ 17,5
Ford (D)	442	0,5	390	0,5	+ 13,3
Ikarus (H)	377	0,4	570	0,7	- 33,9
Iveco (I)	958	1,1	999	1,2	- 4,1
Kaessbohrer (D)	17 766	20,7	17 852	20,6	- 0,5
MAN Nutzfahrzeuge	16 735	19,5	16 860	19,5	- 0,7
Mercedes-Benz Tuerk (TR)	531	0,6	577	0,7	- 8,0
Renault-VI (F)	814	0,9	791	0,9	+ 2,9
Volkswagen (D)	557	0,6	545	0,6	+ 2,2
Volvo (B/S)	889	1,0	753	0,9	+ 18,1
Sonstige Hersteller	2 883	3,4	2 917	3,4	- 1,2
Zusammen	85 880	100	86 461	100	- 0,7

Die Prozentangaben können wegen maschineller Rundung geringfügig von 100 abweichen.

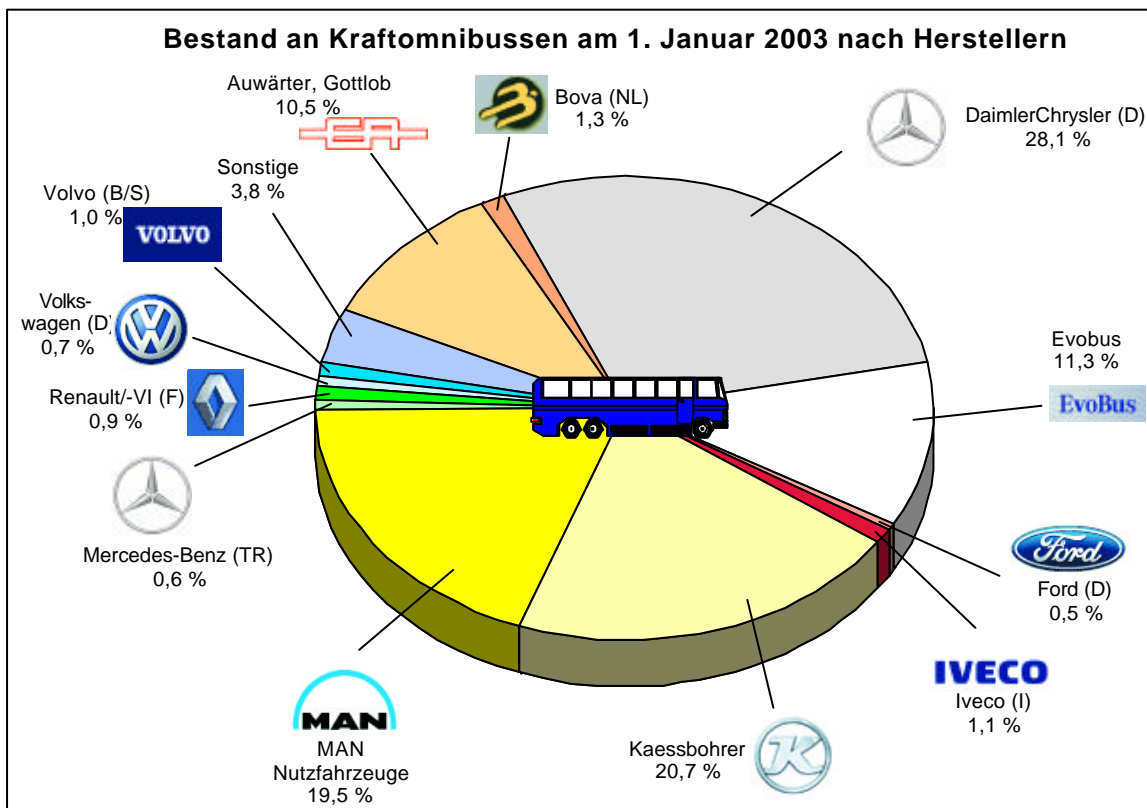


Tabelle 18: Bestand an Lastkraftwagen nach Nutzlastklassen
(einschließlich der vorübergehend stillgelegten Fahrzeuge)

Nutzlastklasse	1. Januar 2003		1. Januar 2002		Veränderung	
	Anzahl	%	Anzahl	%	Anzahl	%
	1	2	3	4	5	6
Insgesamt						
bis 999 kg 1)	1 362 553	52,0	1 363 229	51,5	- 676	- 0,0
von 1000 - 1499 kg	451 909	17,3	440 973	16,6	+ 10 936	+ 2,5
von 1500 - 1999 kg	126 720	4,8	125 687	4,7	+ 1 033	+ 0,8
von 2000 - 2499 kg	113 146	4,3	117 957	4,5	- 4 811	- 4,1
von 2500 - 2999 kg	116 201	4,4	124 019	4,7	- 7 818	- 6,3
von 3000 - 3499 kg	76 765	2,9	81 059	3,1	- 4 294	- 5,3
von 3500 - 3999 kg	38 128	1,5	41 569	1,6	- 3 441	- 8,3
von 4000 - 4499 kg	13 206	0,5	13 882	0,5	- 676	- 4,9
von 4500 - 4999 kg	13 574	0,5	14 594	0,6	- 1 020	- 7,0
von 5000 - 5499 kg	13 558	0,5	14 355	0,5	- 797	- 5,6
von 5500 - 5999 kg	14 374	0,5	14 982	0,6	- 608	- 4,1
von 6000 - 6499 kg	13 575	0,5	14 257	0,5	- 682	- 4,8
von 6500 - 6999 kg	12 192	0,5	13 126	0,5	- 934	- 7,1
von 7000 - 7499 kg	13 104	0,5	14 167	0,5	- 1 063	- 7,5
von 7500 - 7999 kg	17 519	0,7	19 016	0,7	- 1 497	- 7,9
von 8000 - 8999 kg	39 112	1,5	42 312	1,6	- 3 200	- 7,6
von 9000 - 9999 kg	32 229	1,2	34 593	1,3	- 2 364	- 6,8
von 10000 - 10999 kg	16 016	0,6	17 586	0,7	- 1 570	- 8,9
von 11000 - 11999 kg	10 719	0,4	11 807	0,4	- 1 088	- 9,2
von 12000 - 12999 kg	16 589	0,6	18 559	0,7	- 1 970	- 10,6
von 13000 - 13999 kg	27 697	1,1	29 239	1,1	- 1 542	- 5,3
von 14000 und mehr kg	80 381	3,1	82 129	3,1	- 1 748	- 2,1
Zusammen	2 619 267	100	2 649 097	100	- 29 830	- 1,1
darunter mit Spezialaufbau						
bis 999 kg 1)	3 100	2,1	3 203	2,1	- 103	- 3,2
von 1000 - 1499 kg	2 038	1,4	2 058	1,3	- 20	- 1,0
von 1500 - 1999 kg	3 451	2,3	3 579	2,3	- 128	- 3,6
von 2000 - 2499 kg	3 506	2,4	3 639	2,3	- 133	- 3,7
von 2500 - 2999 kg	3 844	2,6	4 013	2,6	- 169	- 4,2
von 3000 - 3499 kg	3 644	2,5	3 829	2,5	- 185	- 4,8
von 3500 - 3999 kg	2 895	2,0	3 200	2,1	- 305	- 9,5
von 4000 - 4499 kg	1 293	0,9	1 415	0,9	- 122	- 8,6
von 4500 - 4999 kg	1 328	0,9	1 424	0,9	- 96	- 6,7
von 5000 - 5499 kg	1 520	1,0	1 638	1,1	- 118	- 7,2
von 5500 - 5999 kg	2 140	1,4	2 334	1,5	- 194	- 8,3
von 6000 - 6499 kg	3 012	2,0	3 112	2,0	- 100	- 3,2
von 6500 - 6999 kg	2 702	1,8	2 966	1,9	- 264	- 8,9
von 7000 - 7499 kg	2 978	2,0	3 189	2,1	- 211	- 6,6
von 7500 - 7999 kg	4 623	3,1	4 914	3,2	- 291	- 5,9
von 8000 - 8999 kg	10 957	7,4	11 776	7,6	- 819	- 7,0
von 9000 - 9999 kg	13 479	9,1	14 102	9,1	- 623	- 4,4
von 10000 - 10999 kg	8 508	5,7	9 273	6,0	- 765	- 8,2
von 11000 - 11999 kg	3 834	2,6	4 116	2,6	- 282	- 6,9
von 12000 - 12999 kg	6 034	4,1	6 654	4,3	- 620	- 9,3
von 13000 - 13999 kg	10 332	7,0	11 006	7,1	- 674	- 6,1
von 14000 und mehr kg	52 784	35,7	53 968	34,7	- 1 184	- 2,2
Zusammen	148 002	100	155 408	100	- 7 406	- 4,8

Die Prozentangaben können wegen maschineller Rundung geringfügig von 100 abweichen.

1) Einschließlich Tankfahrzeuge und Fahrgestelle, bei denen die Nutzlast zum Zählungszeitpunkt nicht feststeht.

Tabelle 19: Bestand an Lastkraftwagen nach zulässigem Gesamtgewicht
(einschließlich der vorübergehend stillgelegten Fahrzeuge)

Zulässiges Gesamtgewicht in kg	Insgesamt				Veränderung %	Darunter mit Spezialaufbau				Veränderung %
	1. Januar 2003		1. Januar 2002			1. Januar 2003		1. Januar 2002		
	Anzahl	%	Anzahl	%		Anzahl	%	Anzahl	%	
	1	2	3	4		5	6	7	8	
bis 2000	431 154	16,5	428 006	16,2	+ 0,7	274	0,2	272	0,2	+ 0,7
2001 - 3500	1 441 558	55,0	1 430 623	54,0	+ 0,8	4 167	2,8	4 214	2,7	- 1,1
3501 - 5000	81 421	3,1	86 735	3,3	- 6,1	3 814	2,6	3 992	2,6	- 4,5
5001 - 7500	318 944	12,2	335 986	12,7	- 5,1	12 475	8,4	13 204	8,5	- 5,5
7501 - 10000	18 057	0,7	19 710	0,7	- 8,4	1 776	1,2	1 901	1,2	- 6,6
10001 - 12000	42 445	1,6	43 254	1,6	- 1,9	4 261	2,9	4 460	2,9	- 4,5
12001 - 14000	16 703	0,6	19 338	0,7	- 13,6	2 822	1,9	3 339	2,1	- 15,5
14001 - 16000	20 443	0,8	23 320	0,9	- 12,3	4 915	3,3	5 828	3,8	- 15,7
16001 - 22000	107 580	4,1	114 481	4,3	- 6,0	39 064	26,4	41 050	26,4	- 4,8
22001 - 26000	120 476	4,6	125 856	4,8	- 4,3	64 807	43,8	66 911	43,1	- 3,1
26001 und mehr	20 486	0,8	21 788	0,8	- 6,0	9 627	6,5	10 237	6,6	- 6,0
Zusammen	2 619 267	100	2 649 097	100	- 1,1	148 002	100	155 408	100	- 4,8
Durchschnittsalter in Jahren	7,4		7,2			7,2		7,1		

Die Prozentangaben können wegen maschineller Rundung geringfügig von 100 abweichen.

Tabelle 20: Bestand an Lastkraftwagen am 1. Januar 2003 nach Nutzlastklassen und Antriebsarten
(einschließlich der vorübergehend stillgelegten Fahrzeuge)

Nutzlastklasse	Insgesamt	Davon mit Antrieb durch					
		Ottomotor			Dieselmotor	Elektromotor	Sonstige
		Benzin	Gas	Benzin u. Gas			
		1	2	3	4	5	6
bis 999 kg ¹⁾	1 362 553	219 391	223	1 452	1 141 090	318	79
von 1000 - 1999 kg	578 629	30 473	235	421	546 895	554	51
von 2000 - 5999 kg	398 952	1 143	89	27	397 188	434	71
von 6000 - 7499 kg	38 871	22	10	1	38 833	-	5
von 7500 - 11999 kg	115 595	40	16	-	115 531	-	8
von 12000 und mehr kg	124 667	26	18	-	124 602	1	20
Zusammen	2 619 267	251 095	591	1 901	2 364 139	1 307	234
dagegen 1. Januar 2002	2 649 097	271 582	548	1 501	2 373 873	1 342	251
Veränderung in %	- 1,1	- 7,5	+ 7,8	+ 26,6	- 0,4	- 2,6	- 6,8
Anteil in %	100	9,6	0,0	0,1	90,3	0,0	0,0
davon							
Normalaufbau	2 471 265	250 586	563	1 898	2 216 712	1 306	200
dagegen 1. Januar 2002	2 493 689	270 971	520	1 498	2 219 145	1 341	214
Veränderung in %	- 0,9	- 7,5	+ 8,3	+ 26,7	- 0,1	- 2,6	- 6,5
Spezialaufbau	148 002	509	28	3	147 427	1	34
dagegen 1. Januar 2002	155 408	611	28	3	154 728	1	37
Veränderung in %	- 4,8	- 16,7	.	.	- 4,7	.	.

1) Einschließlich Tankfahrzeuge und Fahrgestelle, bei denen die Nutzlast zum Zählungszeitpunkt nicht feststand.

Tabelle 21: Bestand an Lastkraftwagen nach Aufbauarten
(einschließlich der vorübergehend stillgelegten Fahrzeuge)

Aufbauart/Verwendungszweck	1. Januar 2003		1. Januar 2002		Veränderung	
	Anzahl	%	Anzahl	%	%	
	1	2	3	4	5	
Normalaufbau						
Plattform						
ohne Ladegerät	8760	0,4	8562	0,3	+	2,3
mit Ladegerät	2458	0,1	2560	0,1	-	4,0
mit Aufsetztank f. brennbare Flüssigkeiten	113	0,0	117	0,0	-	3,4
mit Aufsetztank f. sonst. Flüssigkeiten	25	0,0	26	0,0		.
Offener Kasten ohne Plane und Spriegel						
ohne Ladegerät	612 994	24,8	630 570	25,3	-	2,8
mit Ladegerät	62735	2,5	65326	2,6	-	4,0
mit Aufsetztank f. brennbare Flüssigkeiten	114	0,0	128	0,0	-	10,9
mit Aufsetztank f. sonst. Flüssigkeiten	30	0,0	32	0,0		.
Offener Kasten mit Plane und Spriegel						
ohne Ladegerät	131 108	5,3	141 102	5,7	-	7,1
mit Ladegerät	52195	2,1	54573	2,2	-	4,4
mit Aufsetztank f. brennbare Flüssigkeiten	24	0,0	28	0,0		.
mit Aufsetztank f. sonst. Flüssigkeiten	11	0,0	11	0,0		.
Geschlossener Kasten						
mit gewöhnlichem Aufbau	1 530 582	61,9	1 518 596	60,9	+	0,8
mit Isolieraufbau ohne Zusatzausrüstung	8031	0,3	8967	0,4	-	10,4
mit Isolieraufbau und Heizausrüstung	834	0,0	880	0,0	-	5,2
mit Isolieraufbau und Eiskühlung	561	0,0	642	0,0	-	12,6
mit Isolieraufbau und masch. Kühlung	55965	2,3	56177	2,3	-	0,4
mit Belüftungsvorrichtung	33	0,0	34	0,0		.
mit Polsterung für Möbeltransport	4158	0,2	4654	0,2	-	10,7
Sonstige	534	0,0	704	0,0	-	24,1
Zusammen	2 471 265	100	2 493 689	100	-	0,9
darunter mit Kippeinrichtung						
Plattform						
ohne Ladegerät	328	0,2	401	0,2	-	18,2
mit Ladegerät	67	0,0	72	0,0		.
mit Aufsetztank f. brennbare Flüssigkeiten	2	0,0	2	0,0		.
mit Aufsetztank f. sonst. Flüssigkeiten	5	0,0	5	0,0		.
Offener Kasten ohne Plane und Spriegel						
ohne Ladegerät	147 241	80,9	154 178	81,1	-	4,5
mit Ladegerät	29394	16,1	30269	15,9	-	2,9
mit Aufsetztank f. brennbare Flüssigkeiten	43	0,0	45	0,0		.
mit Aufsetztank f. sonst. Flüssigkeiten	8	0,0	7	0,0		.
Offener Kasten mit Plane und Spriegel						
ohne Ladegerät	4029	2,2	4186	2,2	-	3,8
mit Ladegerät	156	0,1	159	0,1	-	1,9
mit Aufsetztank f. brennbare Flüssigkeiten	4	0,0	4	0,0		.
mit Aufsetztank f. sonst. Flüssigkeiten	2	0,0	2	0,0		.
Geschlossener Kasten	753	0,4	796	0,4	-	5,4
Sonstige	35	0,0	38	0,0		.
Zusammen	182 067	100	190 164	100	-	4,3
Spezialaufbau						
Wechselbehälter-/Containertransporter	74033	50,0	77765	50,0	-	4,8
Kippmulden mit Auf-/ Absetzvorrichtung	24320	16,4	24981	16,1	-	2,6
Betontransport- und Liefermischer	10235	6,9	11385	7,3	-	10,1
Boottransporter	338	0,2	366	0,2	-	7,7
Glastransporter	3789	2,6	3988	2,6	-	5,0
Kraftfahrzeugtransporter	4575	3,1	4771	3,1	-	4,1
Kabeltransporter	220	0,1	193	0,1	+	14,0
Langmaterialtransporter	1518	1,0	1595	1,0	-	4,8
Silofahrzeuge	2054	1,4	2095	1,3	-	2,0
Sprengstofftransportwagen	156	0,1	160	0,1	-	2,5
Tankkraftwagen						
für entzündbare und brennbare Flüssigkeiten	9438	6,4	9741	6,3	-	3,1
für Gas	601	0,4	655	0,4	-	8,2
für andere gefährliche Güter	995	0,7	986	0,6	+	0,9
für Milch	2409	1,6	2502	1,6	-	3,7
für andere flüssige Nahrungs- und Genußmittel	105	0,1	110	0,1	-	4,5
für andere Flüssigkeiten und Schmierstoffe	602	0,4	663	0,4	-	9,2
Viehtransporter	6544	4,4	6846	4,4	-	4,4
Sonstige	6070	4,1	6606	4,3	-	8,1
Zusammen	148 002	100	155 408	100	-	4,8
Lastkraftwagen insgesamt	2 619 267		2 649 097		-	1,1

Die Prozentangaben können wegen maschineller Rundung geringfügig von 100 abweichen.

Tabelle 22: Bestand an Lastkraftwagen nach Haltergruppen und Nutzlastklassen
(einschließlich der vorübergehend stillgelegten Fahrzeuge)

Haltergruppen	Insgesamt					Davon entfallen auf die Nutzlastklassen in kg							
	1. Januar 2003		1. Januar 2002		Veränderung %	bis 1999 1)		2000 bis 4999		5000 bis 7499		7500 und mehr	
	Anzahl	%	Anzahl	%		1. Januar		1. Januar		1. Januar		1. Januar	
					2003	2002	2003	2002	2003	2002	2003	2002	
	1	2	3	4	5	6	7	8	9	10	11	12	13
Land- und Forstwirtschaft	38 972	1,5	40 764	1,5	- 4,4	65,1	64,2	24,7	25,7	3,8	3,8	6,4	6,3
Fischerei, Fischzucht	162	0,0	55	0,0	.	66,0	69,1	21,0	14,5	4,9	7,3	8,0	9,1
Bergbau, Gewinnung von Steinen und Erden	12 948	0,5	14 458	0,5	- 10,4	52,7	51,5	18,4	18,4	3,4	3,6	25,5	26,5
Verarbeitendes Gewerbe	195 087	7,4	199 491	7,5	- 2,2	73,3	72,8	16,2	16,6	2,8	2,9	7,6	7,6
Energie- und Wasserversorgung	22 885	0,9	20 701	0,8	+ 10,6	85,5	84,6	10,0	10,5	2,1	2,3	2,5	2,5
Baugewerbe	273 546	10,4	285 619	10,8	- 4,2	72,4	72,0	15,8	16,0	2,3	2,4	9,5	9,6
Handel, Reparatur von Kraftfahrz. und Gebrauchsgütern	230 562	8,8	235 906	8,9	- 2,3	63,7	62,1	19,4	20,4	4,0	4,1	13,0	13,5
Gastgewerbe	7 778	0,3	7 925	0,3	- 1,9	89,0	88,9	8,2	8,3	1,1	1,1	1,7	1,7
Verkehr, Nachrichtenübermittlung	191 386	7,3	196 635	7,4	- 2,7	43,4	41,2	15,0	15,6	7,1	7,3	34,5	35,9
Kredit- und Versicherungsgewerbe	1 678	0,1	1 808	0,1	- 7,2	62,5	58,7	17,8	20,5	4,6	4,8	15,1	16,1
Grundst. und Wohnungswesen, Datenverarb., Forschung, Vermietung, Dienstleistungen	63 887	2,4	55 023	2,1	+ 16,1	72,3	70,1	21,8	25,3	1,6	1,3	4,3	3,4
dar. Mietfahrzeuge für Selbstfahrer	40 548	1,5	38 697	1,5	+ 4,8	67,9	65,7	27,7	30,8	1,6	1,1	2,9	2,3
Öffentliche Verwaltung, Verteidigung, Sozialvers.	66 203	2,5	65 759	2,5	+ 0,7	72,8	72,2	17,4	18,0	4,3	4,4	5,5	5,5
Erziehung, Unterricht	167	0,0	59	0,0	.	75,4	76,3	17,4	16,9	2,4	3,4	4,8	3,4
Gesundheits-, Veterinär- und Sozialwesen	5 642	0,2	4 600	0,2	+ 22,7	84,4	83,8	12,2	12,6	1,6	1,8	1,8	1,8
Sonstige öffentliche und persönliche Dienstleistungen	629 561	24,0	658 094	24,8	- 4,3	71,7	70,7	15,6	16,1	2,6	2,7	10,1	10,5
Exterritoriale Organisationen und Körperschaften	252	0,0	92	0,0	.	80,6	78,3	11,9	12,0	4,0	6,5	3,6	3,3
Arbeitnehmer und Nichterwerbspersonen	875 186	33,4	858 634	32,4	+ 1,9	86,5	85,6	9,4	10,0	1,0	1,1	3,0	3,3
Unbekannt	3 365	0,1	3 474	0,1	- 3,1	73,6	75,0	18,4	17,6	2,1	2,2	5,9	5,2
Insgesamt	2 619 267	100	2 649 097	100	- 1,1	74,1	72,9	14,2	14,8	2,6	2,7	9,2	9,6

Die Prozentangaben können wegen maschineller Rundung geringfügig von 100 abweichen.

1) Einschließlich Tankfahrzeuge und Fahrgestelle, bei denen die Nutzlast zum Zählzeitpunkt nicht feststand.

Tabelle 23: Bestand an Lastkraftwagen nach ausgewählten Herstellern
(einschließlich der vorübergehend stillgelegten Fahrzeuge)

Hersteller	Insgesamt					Darunter mit Spezialaufbau				
	1. Januar 2003		1. Januar 2002		Veränderung %	1. Januar 2003		1. Januar 2002		Veränderung %
	Anzahl	%	Anzahl	%		Anzahl	%	Anzahl	%	
					1					2
Arbeitsgem. VW-M.A.N	17 883	0,7	19 901	0,8	- 10,1	949	0,6	1 066	0,7	- 11,0
Citroen (E/F)	37 436	1,4	33 025	1,2	+ 13,4	37	0,0	27	0,0	.
DAF Trucks (NL)	11 625	0,4	12 140	0,5	- 4,2	2 455	1,7	2 399	1,5	+ 2,3
DaimlerChrysler (D)	687 648	26,3	702 607	26,5	- 2,1	74 837	50,6	79 218	51,0	- 5,5
Fiat (I)	156 134	6,0	156 720	5,9	- 0,4	310	0,2	321	0,2	- 3,4
Ford (D)	206 995	7,9	206 796	7,8	+ 0,1	301	0,2	298	0,2	+ 1,0
Ford (Ausland)	31 234	1,2	34 406	1,3	- 9,2	76	0,1	90	0,1	.
Iveco (I)	87 930	3,4	87 843	3,3	+ 0,1	2 126	1,4	2 285	1,5	- 7,0
Iveco-Magirus	24 159	0,9	26 909	1,0	- 10,2	5 218	3,5	5 553	3,6	- 6,0
MAN Nutzfahrzeuge	134 514	5,1	139 850	5,3	- 3,8	39 940	27,0	41 794	26,9	- 4,4
Mazda (B/J/USA)	19 898	0,8	21 871	0,8	- 9,0	7	0,0	8	0,0	.
Mercedes-Benz (E)	60 859	2,3	63 648	2,4	- 4,4	108	0,1	113	0,1	- 4,4
Mitsubishi (AUS/J/THA)	54 625	2,1	55 361	2,1	- 1,3	525	0,4	527	0,3	- 0,4
Multicar	25 089	1,0	25 770	1,0	- 2,6	2 980	2,0	3 105	2,0	- 4,0
Nissan (E/GB/J/NL)	42 822	1,6	43 989	1,7	- 2,7	147	0,1	138	0,1	+ 6,5
Opel	46 697	1,8	41 297	1,6	+ 13,1	37	0,0	34	0,0	.
Peugeot (F)	49 173	1,9	49 820	1,9	- 1,3	116	0,1	123	0,1	- 5,7
Renault-VI (F)	156 476	6,0	145 525	5,5	+ 7,5	1 499	1,0	1 493	1,0	+ 0,4
Saab,-Scania (F/NL/S)	14 239	0,5	14 652	0,6	- 2,8	6 815	4,6	6 891	4,4	- 1,1
Seat (E)	22 744	0,9	23 202	0,9	- 2,0	6	0,0	6	0,0	.
Toyota (B/J/USA)	25 043	1,0	26 585	1,0	- 5,8	38	0,0	35	0,0	.
Volvo/-BM (B/NL/S)	13 970	0,5	14 772	0,6	- 5,4	5 229	3,5	5 409	3,5	- 3,3
Volkswagen (D)	576 174	22,0	583 364	22,0	- 1,2	1 279	0,9	1 338	0,9	- 4,4
Sonstige Hersteller	115 900	4,4	119 044	4,5	- 2,6	2 967	2,0	3 137	2,0	- 5,4
Zusammen	2 619 267	100	2 649 097	100	- 1,1	148 002	100	155 408	100	- 4,8

Die Prozentangaben können wegen maschineller Rundung geringfügig von 100 abweichen.

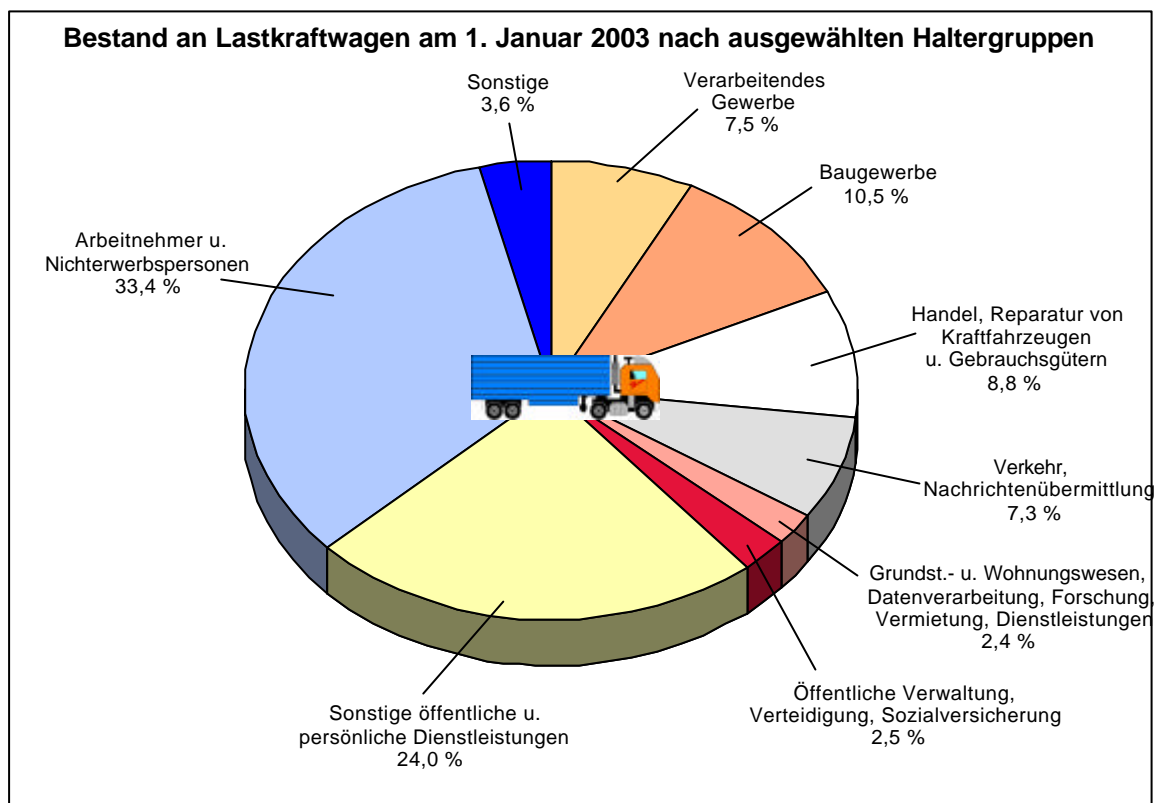


Tabelle 24: Bestand an Zugmaschinen nach kW-Klassen
(einschließlich der vorübergehend stillgelegten Fahrzeuge)

kW-Klasse	1. Januar 2003		1. Januar 2002		Veränderung	
	Anzahl	%	Anzahl	%	Anzahl	%
	1	2	3	4	5	6
Ackerschlepper						
bis 30 kW	721 818	40,7	726 427	41,0	- 4609	- 0,6
von 31 - 50 kW	515 254	29,0	520 049	29,3	- 4795	- 0,9
von 51 - 70 kW	309 864	17,5	309 533	17,5	+ 331	+ 0,1
von 71 - 90 kW	110 951	6,3	107 511	6,1	+ 3440	+ 3,2
von 91 und mehr kW	116 242	6,6	109 673	6,2	+ 6569	+ 6,0
Zusammen	1 774 129	100	1 773 193	100	+ 936	+ 0,1
dar. mit Höchstgeschwindigkeit						
bis 20 km/h	557 429	31,4	564 046	31,8	- 6617	- 1,2
von 21 - 25 km/h	313 192	17,7	316 418	17,8	- 3226	- 1,0
von 26 - 32 km/h	478 577	27,0	485 121	27,4	- 6544	- 1,3
von 33 - 40 km/h	332 853	18,8	320 611	18,1	+ 12242	+ 3,8
von 41 - 60 km/h	37656	2,1	32453	1,8	+ 5203	+ 16,0
von 61 - 80 km/h	28707	1,6	29096	1,6	- 389	- 1,3
von 81 und mehr km/h	25715	1,4	25448	1,4	+ 267	+ 1,0
Sattelzugmaschinen						
bis 150 kW	2813	1,6	3103	1,7	- 290	- 9,3
von 151 - 200 kW	6588	3,7	7559	4,2	- 971	- 12,8
von 201 - 250 kW	12097	6,8	13668	7,7	- 1571	- 11,5
von 251 - 300 kW	57997	32,6	64899	36,5	- 6902	- 10,6
von 301 - 350 kW	86294	48,4	77482	43,6	+ 8812	+ 11,4
von 351 und mehr kW	12325	6,9	11173	6,3	+ 1152	+ 10,3
Zusammen	178 114	100	177 884	100	+ 230	+ 0,1
Insgesamt	1 952 243		1 951 077		+ 1166	+ 0,1

Die Prozentangaben können wegen maschineller Rundung geringfügig von 100 abweichen.

Tabelle 25: Bestand an Zugmaschinen nach zulässigem Gesamtgewicht
(einschließlich der vorübergehend stillgelegten Fahrzeuge)

Zulässiges Gesamtgewicht in kg	Ackerschlepper				Veränderung %	Sattelzugmaschinen				Veränderung %
	1. Januar 2003		1. Januar 2002			1. Januar 2003		1. Januar 2002		
	Anzahl	%	Anzahl	%		Anzahl	%	Anzahl	%	
	1	2	3	4	5	6	7	8	9	10
bis 2000	290 878	16,4	291 105	16,4	- 0,1	-	-	-	-	-
2001 - 3500	566 121	31,9	570 734	32,2	- 0,8	139	0,1	-	-	.
3501 - 5000	457 757	25,8	460 461	26,0	- 0,6	218	0,1	237	0,1	- 8,0
5001 - 7500	384 931	21,7	382 153	21,6	+ 0,7	1632	0,9	1692	1,0	- 3,5
7501 - 10000	45 026	2,5	42 559	2,4	+ 5,8	598	0,3	679	0,4	- 11,9
10001 - 12000	16 024	0,9	13 939	0,8	+ 15,0	1 620	0,9	1 832	1,0	- 11,6
12001 - 14000	7 460	0,4	6 071	0,3	+ 22,9	2 389	1,3	2 723	1,5	- 12,3
14001 - 16000	2 566	0,1	2 688	0,2	- 4,5	5 103	2,9	6 517	3,7	- 21,7
16001 - 22000	3 031	0,2	3 169	0,2	- 4,4	154 810	86,9	151 918	85,4	+ 1,9
22001 - 26000	258	0,0	242	0,0	+ 6,6	11 089	6,2	11 714	6,6	- 5,3
26001 und mehr	77	0,0	72	0,0	.	516	0,3	572	0,3	- 9,8
Zusammen	1 774 129	100	1 773 193	100	+ 0,1	178 114	100	177 884	100	+ 0,1
Durchschnittsalter in Jahren	26,6		26,0			4,7		4,7		

Die Prozentangaben können wegen maschineller Rundung geringfügig von 100 abweichen.

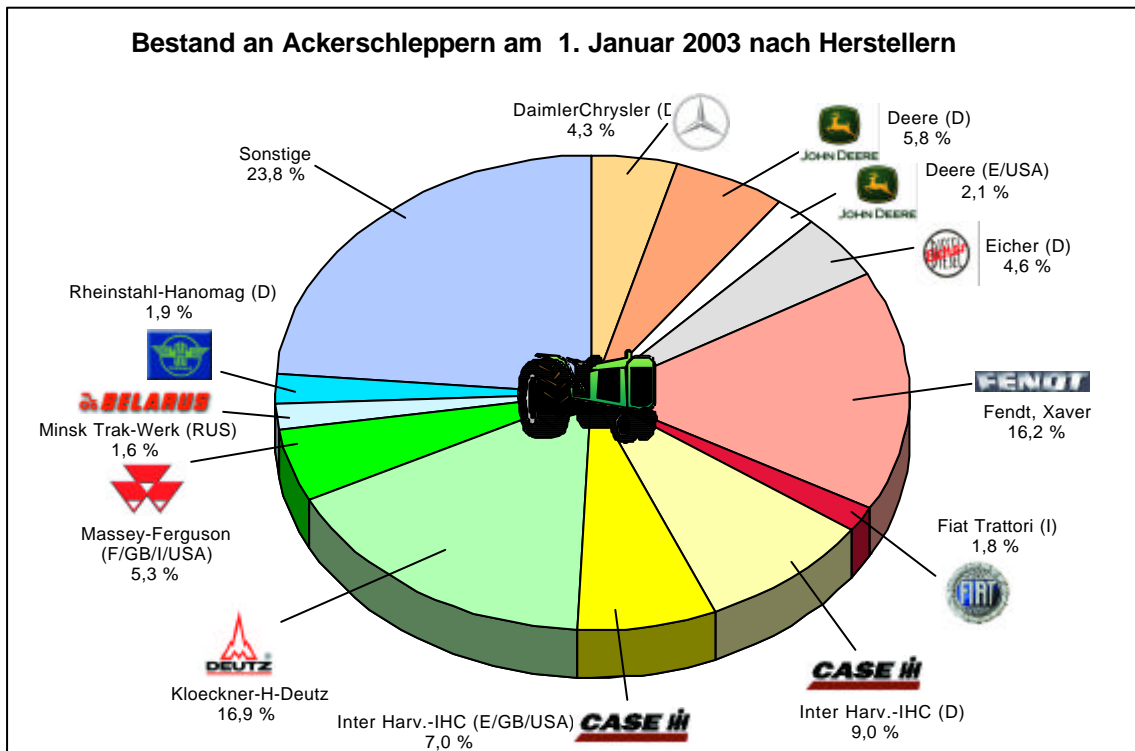


Tabelle 26: Bestand an Zugmaschinen nach Haltergruppen
(einschließlich der vorübergehend stillgelegten Fahrzeuge)

Haltergruppe	1. Januar 2003		1. Januar 2002		Veränderung %
	Anzahl	%	Anzahl	%	
	1	2	3	4	
Ackerschlepper					
Land- und Forstwirtschaft	906 749	51,1	943 703	53,2	- 3,9
Fischerei, Fischzucht	14	0,0	4	0,0	.
Bergbau, Gewinnung von Steinen und Erden	703	0,0	744	0,0	- 5,5
Verarbeitendes Gewerbe	7 840	0,4	8 215	0,5	- 4,6
Energie- und Wasserversorgung	1 134	0,1	1 120	0,1	+ 1,3
Baugewerbe	4 418	0,2	4 565	0,3	- 3,2
Handel, Reparatur von Kraftfahrz. und Gebrauchsgütern	11 012	0,6	11 192	0,6	- 1,6
Gastgewerbe	1 444	0,1	1 491	0,1	- 3,2
Verkehr, Nachrichtenübermittlung	3 692	0,2	3 704	0,2	- 0,3
Kredit- und Versicherungsgewerbe	1 103	0,1	1 193	0,1	- 7,5
Grundst.- und Wohnungswesen, Datenverarb., Forschung, Vermietung, Dienstleistungen dar. Mietfahrzeuge	2 470	0,1	2 116	0,1	+ 16,7
dar. Mietfahrzeuge für Selbstfahrer	193	0,0	150	0,0	+ 28,7
Öffentliche Verwaltung, Verteidigung, Sozialvers.	30 452	1,7	30 488	1,7	- 0,1
Erziehung, Unterricht	44	0,0	11	0,0	.
Gesundheits-, Veterinär- und Sozialwesen	1 691	0,1	1 605	0,1	+ 5,4
Sonstige öffentliche und persönliche Dienstleistungen	40 052	2,3	40 052	2,3	0
Exterritoriale Organisationen und Körperschaften	64	0,0	18	0,0	.
Arbeitnehmer und Nichterwerbspersonen	760 736	42,9	722 533	40,7	+ 5,3
Unbekannt	511	0,0	439	0,0	+ 16,4
Insgesamt	1 774 129	100	1 773 193	100	+ 0,1
Sattelzugmaschinen					
Land- und Forstwirtschaft	1 129	0,6	1 092	0,6	+ 3,4
Fischerei, Fischzucht	2	0,0	1	0,0	.
Bergbau, Gewinnung von Steinen und Erden	1 330	0,7	1 439	0,8	- 7,6
Verarbeitendes Gewerbe	7 193	4,0	7 124	4,0	+ 1,0
Energie- und Wasserversorgung	122	0,1	113	0,1	+ 8,0
Baugewerbe	5 808	3,3	5 766	3,2	+ 0,7
Handel, Reparatur von Kraftfahrz. und Gebrauchsgütern	19 205	10,8	19 295	10,8	- 0,5
Gastgewerbe	57	0,0	68	0,0	.
Verkehr, Nachrichtenübermittlung	81 565	45,8	80 209	45,1	+ 1,7
Kredit- und Versicherungsgewerbe	55	0,0	56	0,0	.
Grundst.- und Wohnungswesen, Datenverarb., Forschung, Vermietung, Dienstleistungen dar. Mietfahrzeuge	3 741	2,1	2 307	1,3	+ 62,2
dar. Mietfahrzeuge für Selbstfahrer	2 699	1,5	1 799	1,0	+ 50,0
Öffentliche Verwaltung, Verteidigung, Sozialvers.	189	0,1	198	0,1	- 4,5
Erziehung, Unterricht	5	0,0	3	0,0	.
Gesundheits-, Veterinär- und Sozialwesen	27	0,0	20	0,0	.
Sonstige öffentliche und persönliche Dienstleistungen	35 649	20,0	38 267	21,5	- 6,8
Exterritoriale Organisationen und Körperschaften	5	0,0	1	0,0	.
Arbeitnehmer und Nichterwerbspersonen	21 942	12,3	21 837	12,3	+ 0,5
Unbekannt	90	0,1	88	0,0	.
Insgesamt	178 114	100	177 884	100	+ 0,1

Die Prozentangaben können wegen maschineller Rundung geringfügig von 100 abweichen.

Tabelle 27: Bestand an Zugmaschinen nach ausgewählten Herstellern
(einschließlich der vorübergehend stillgelegten Fahrzeuge)

Hersteller	1. Januar 2003		1. Januar 2002		Veränderung %
	Anzahl	%	Anzahl	%	
	1	2	3	4	
Ackerschlepper					
DaimlerChrysler (D)	75 728	4,3	76 289	4,3	- 0,7
Deere (D)	103 212	5,8	104 687	5,9	- 1,4
Deere (E/USA)	36 532	2,1	31 823	1,8	+ 14,8
Deutz- Fahr	16 045	0,9	14 132	0,8	+ 13,5
Eicher	81 566	4,6	82 361	4,6	- 1,0
Fahr	16 002	0,9	16 176	0,9	- 1,1
Fendt, Xaver	286 771	16,2	284 740	16,1	+ 0,7
Fiat Trattori (I)	32 498	1,8	32 380	1,8	+ 0,4
Ford (Ausland)	23 594	1,3	24 261	1,4	- 2,7
Holder, Metzgingen	20 955	1,2	21 156	1,2	- 1,0
Inter Harv.- IHC (D)	159 220	9,0	158 085	8,9	+ 0,7
Inter Harv.- IHC (E/GB/USA)	124 528	7,0	126 278	7,1	- 1,4
Kloekner-H-Deutz	300 290	16,9	303 218	17,1	- 1,0
Kramer-Werke	27 987	1,6	28 275	1,6	- 1,0
Lanz	8 803	0,5	8 870	0,5	- 0,8
Linde-Güldner	26 212	1,5	26 599	1,5	- 1,5
MAN Nutzfahrzeuge	11 245	0,6	11 364	0,6	- 1,0
Massey-Ferguson (FGB/USA)	89 185	5,0	89 943	5,1	- 0,8
Minsk Trak-Werk (RUS)	28 403	1,6	28 935	1,6	- 1,8
Porsche-Diesel	20 938	1,2	21 030	1,2	- 0,4
Renault-VI (F)	26 570	1,5	26 688	1,5	- 0,4
Rhein Stahl-Hanomag	33 367	1,9	33 813	1,9	- 1,3
Same (I)	24 231	1,4	23 982	1,4	+ 1,0
Schlüter	14 871	0,8	15 050	0,8	- 1,2
Schönebeck Trak.-W.	14 052	0,8	15 274	0,9	- 8,0
Steyr-D-Puch (A)	12 998	0,7	13 130	0,7	- 1,0
Zetor ZKL (CZ)	17 833	1,0	18 282	1,0	- 2,5
Sonstige Hersteller	140 493	7,9	136 372	7,7	+ 3,0
Zusammen	1 774 129	100	1 773 193	100	+ 0,1
Sattelzugmaschinen					
DAF Trucks (NL)	12 115	6,8	10 961	6,2	+ 10,5
DaimlerChrysler (D)	70 227	39,4	71 453	40,2	- 1,7
Iveco (I)	1 050	0,6	1 448	0,8	- 27,5
Iveco-Magirus	8 743	4,9	8 102	4,6	+ 7,9
MAN Nutzfahrzeuge	44 929	25,2	45 308	25,5	- 0,8
Renault-VI (F)	4 662	2,6	4 585	2,6	+ 1,7
Saab, - Scania (F/S)	16 274	9,1	15 658	8,8	+ 3,9
Scania Nederland (NL)	2 393	1,3	3 111	1,7	- 23,1
Volvo (B/S)	16 715	9,4	16 236	9,1	+ 3,0
Sonstige Hersteller	1 006	0,6	1 022	0,6	- 1,6
Zusammen	178 114	100	177 884	100	+ 0,1

Die Prozentangaben können wegen maschineller Rundung geringfügig von 100 abweichen.

Tabelle 28: Bestand an Übrigen Kraftfahrzeugen nach Aufbau- und Antriebsarten
(einschließlich der vorübergehend stillgelegten Fahrzeuge)

Aufbauart/Verwendungszweck Antriebsart	1. Januar 2003		1. Januar 2002		Veränderung %	
	Anzahl	%	Anzahl	%		
	1	2	3	4	5	
Annerkannte Arbeitsmaschinen (ggf. für)						
Abschleppwagen	2 156	0,3	2 197	0,3	-	1,9
Aufnahme- und Übertragungswagen	987	0,1	978	0,1	+	0,9
Bagger und Lader	10 454	1,5	10 601	1,6	-	1,4
Betonmischer (nicht f. Transport)	15	0,0	22	0,0	.	.
Betonpumpen	2 057	0,3	2 232	0,3	-	7,8
Bohrgeräte (u.a. Erdöl)	1 011	0,1	1 035	0,2	-	2,3
Erdarbeiten und Straßenbau	5 754	0,8	5 747	0,8	+	0,1
Hebebühnen	7 279	1,1	7 111	1,0	+	2,4
Hochdruckpumpen	718	0,1	702	0,1	+	2,3
Kabelwagen und -Winden	182	0,0	200	0,0	-	9,0
Kranwagen	11 117	1,6	11 742	1,7	-	5,3
Land- und Forstwirtschaft	3 564	0,5	3 416	0,5	+	4,3
Lautsprecherwagen	48	0,0	41	0,0	.	.
Prüf-, Meß- u. Registrierwagen	2 227	0,3	2 327	0,3	-	4,3
Reinigungsfahrzeuge für						
Straßenreinigung	9 024	1,3	8 904	1,3	+	1,3
Kanalreinigung	4 466	0,7	4 446	0,7	+	0,4
andere Zwecke	1 391	0,2	1 509	0,2	-	7,8
Schweißmaschinen/-Generatoren	219	0,0	246	0,0	-	11,0
Seilwinden	352	0,1	355	0,1	-	0,8
Spülbohrwagen	463	0,1	524	0,1	-	11,6
Steigeleitern (nicht Feuerwehr)	494	0,1	506	0,1	-	2,4
Stromaggregate und Kompressoren	576	0,1	588	0,1	-	2,0
Turmwagen	692	0,1	768	0,1	-	9,9
Andere	3 433	0,5	3 462	0,5	-	0,8
Beförderungsfahrzeuge für Behinderte						
mit Rollstuhl	4 189	0,6	4 281	0,6	-	2,1
Bestattungswagen	7 762	1,1	7 710	1,1	+	0,7
Blutspenden-Transportfahrzeug	198	0,0	192	0,0	+	3,1
Fäkalienwagen	1 570	0,2	1 637	0,2	-	4,1
Feuerwehrfahrzeuge	75 315	11,0	74 177	10,9	+	1,5
Geldtransporter	3 645	0,5	3 724	0,5	-	2,1
Gruppenkraftwagen	1 875	0,3	1 962	0,3	-	4,4
Hub- und Gabelstapler	3 146	0,5	3 138	0,5	+	0,3
Klinik- und Röntgenwagen	3 231	0,5	3 039	0,4	+	6,3
Kranken- (Transport-) Wagen	9 141	1,3	9 179	1,4	-	0,4
Kranken- (Rettungs-) Wagen	7 435	1,1	7 243	1,1	+	2,7
Küchen- und Feldküchenwagen	609	0,1	637	0,1	-	4,4
LKW für Fahrzeug-Beförderung	17 244	2,5	16 917	2,5	+	1,9
Mannschaftswagen	204	0,0	213	0,0	-	4,2
Müllwagen	15 363	2,2	15 605	2,3	-	1,6
Pannenhilfsfahrzeuge 1)	4 771	0,7	4 600	0,7	+	3,7
Polizei- und Zivilschutzfahrzeuge	19 319	2,8	19 126	2,8	+	1,0
Postfahrzeuge	12 020	1,8	12 965	1,9	-	7,3
Schaustellerwagen	951	0,1	993	0,1	-	4,2
Sparkassen- und Bürowagen	8 608	1,3	8 557	1,3	+	0,6
Verkaufs- und Ausstellungswagen	18 047	2,6	18 162	2,7	-	0,6
Werkstattwagen	15 291	2,2	15 804	2,3	-	3,2
Wohnmobile	363 780	53,2	358 069	52,8	+	1,6
Sonstige	21 876	3,2	21 023	3,1	+	4,1
Zusammen	684 269	100	678 612	100	+	0,8
Davon mit Antrieb durch						
Ottomotor (Benzin)	105 203	15,4	113 336	16,7	-	7,2
Gas	774	0,1	679	0,1	+	14,0
Benzin u. Gas (bivalent)	192	0,0	150	0,0	+	28,0
Dieselmotor	577 283	84,4	563 616	83,1	+	2,4
Elektromotor	447	0,1	442	0,1	+	1,1
Sonstige	370	0,1	389	0,1	-	4,9

Die Prozentangaben können wegen maschineller Rundung geringfügig von 100 abweichen.

1) Soweit ab November 1979 zugelassen.

Tabelle 29: Bestand an Übrigen Kraftfahrzeugen nach zulässigem Gesamtgewicht
(einschließlich der vorübergehend stillgelegten Fahrzeuge)

Zulässiges Gesamtgewicht in kg	1. Januar 2003		1. Januar 2002		Veränderung %
	Anzahl	%	Anzahl	%	
	1	2	3	4	5
bis 2000	13 512	2,0	13 983	2,1	- 3,4
2001 - 3500	437 491	63,9	433 187	63,8	+ 1,0
3501 - 5000	69 273	10,1	67 340	9,9	+ 2,9
5001 - 7500	67 571	9,9	66 853	9,9	+ 1,1
7501 - 10000	16 653	2,4	16 766	2,5	- 0,7
10001 - 12000	20 222	3,0	20 613	3,0	- 1,9
12001 - 14000	11 935	1,7	11 760	1,7	+ 1,5
14001 - 16000	7 139	1,0	7 106	1,0	+ 0,5
16001 - 22000	13 685	2,0	14 125	2,1	- 3,1
22001 - 26000	20 023	2,9	20 035	3,0	- 0,1
26001 und mehr	6 765	1,0	6 844	1,0	- 1,2
Zusammen	684 269	100	678 612	100	+ 0,8
Durchschnittsalter in Jahren	11,7		11,5		

Die Prozentangaben können wegen maschineller Rundung geringfügig von 100 abweichen.

Tabelle 30: Bestand an Übrigen Kraftfahrzeugen nach Haltergruppen
(einschließlich der vorübergehend stillgelegten Fahrzeuge)

Haltergruppe	Insgesamt					Darunter Wohnmobile				
	1. Januar 2003		1. Januar 2002		Veränderung %	1. Januar 2003		1. Januar 2002		Veränderung %
	Anzahl	%	Anzahl	%		Anzahl	%	Anzahl	%	
	1	2	3	4	5	6	7	8	9	10
Land- und Forstwirtschaft	4 476	0,7	4 405	0,6	+ 1,6	138	0,0	146	0,0	- 5,5
Fischerei, Fischzucht	13	0,0	3	0,0	.	1	0,0	-	-	.
Bergbau, Gewinnung von Steinen und Erden	1 660	0,2	1 786	0,3	- 7,1	52	0,0	56	0,0	.
Verarbeitendes Gewerbe	15 020	2,2	15 292	2,3	- 1,8	1 320	0,4	1 360	0,4	- 2,9
Energie- und Wasserversorgung	4 143	0,6	3 857	0,6	+ 7,4	27	0,0	26	0,0	.
Baugewerbe	13 122	1,9	13 572	2,0	- 3,3	674	0,2	714	0,2	- 5,6
Handel, Reparatur von Kraftfahrz. und Gebrauchsgütern	26 954	3,9	26 743	3,9	+ 0,8	6 614	1,8	6 496	1,8	+ 1,8
Gastgewerbe	615	0,1	645	0,1	- 4,7	127	0,0	135	0,0	- 5,9
Verkehr, Nachrichtenübermittlung	15 194	2,2	15 286	2,3	- 0,6	720	0,2	766	0,2	- 6,0
Kredit- und Versicherungsgewerbe	371	0,1	412	0,1	- 10,0	58	0,0	66	0,0	.
Grundst.- und Wohnungswesen, Datenverarb., Forschung, Vermietung, Dienstleistungen	5 285	0,8	4 007	0,6	+ 31,9	2 027	0,6	1 539	0,4	+ 31,7
dar. Mietfahrzeuge für Selbstfahrer	2 141	0,3	1 543	0,2	+ 38,8	1 487	0,4	1 047	0,3	+ 42,0
Öffentliche Verwaltung, Verteidigung, Sozialvers	94 449	13,8	92 978	13,7	+ 1,6	119	0,0	122	0,0	- 2,5
Erziehung, Unterricht	26	0,0	8	0,0	.	7	0,0	4	0,0	.
Gesundheits-, Veterinär- und Sozialwesen	5 956	0,9	4 579	0,7	+ 30,1	485	0,1	510	0,1	- 4,9
Sonstige öffentliche und persönliche Dienstleistungen	98 624	14,4	102 880	15,2	- 4,1	6 523	1,8	7 208	2,0	- 9,5
Exterritoriale Organisationen und Körperschaften	100	0,0	33	0,0	.	2	0,0	1	0,0	.
Arbeitnehmer und Nichterwerbspersonen	396 977	58,0	390 688	57,6	+ 1,6	344 394	94,7	338 341	94,5	+ 1,8
Unbekannt	1 284	0,2	1 438	0,2	- 10,7	492	0,1	579	0,2	- 15,0
Insgesamt	684 269	100	678 612	100	+ 0,8	363 780	100	358 069	100	+ 1,6

Die Prozentangaben können wegen maschineller Rundung geringfügig von 100 abweichen.

Tabelle 31: Bestand an Übrigen Kraftfahrzeugen nach ausgewählten Herstellern
(einschließlich der vorübergehend stillgelegten Fahrzeuge)

Hersteller	1. Januar 2003		1. Januar 2002		Veränderung %
	Anzahl	%	Anzahl	%	
	1	2	3	4	5
Arbeitgem. VW-M.A.N.	3681	0,5	3779	0,6	- 2,6
Citroen (E/F)	4929	0,7	4784	0,7	+ 3,0
DaimlerChrysler (D)	166 887	24,4	165 843	24,4	+ 0,6
Fiat (I)	137 828	20,1	r 129 522	19,1	+ 6,4
Ford (D)	28458	4,2	28678	4,2	- 0,8
Ford (Ausland)	6478	0,9	6930	1,0	- 6,5
GMC (B/CDN/E/GB/USA)	4843	0,7	5051	0,7	- 4,1
GMC Truck/Coach (USA)	3418	0,5	3483	0,5	- 1,9
IFA-Automobilwerk	3269	0,5	3524	0,5	- 7,2
Iveco (I)	11698	1,7	10866	1,6	+ 7,7
Iveco-Magirus	9701	1,4	r 9 827	1,4	- 1,3
MAN Nutzfahrzeuge	21396	3,1	20534	3,0	+ 4,2
Mercedes-Benz (E)	10076	1,5	9721	1,4	+ 3,7
Mitsubishi (J/THA)	4849	0,7	5062	0,7	- 4,2
Opel	3936	0,6	3817	0,6	+ 3,1
Peugeot (F)	20736	3,0	20597	3,0	+ 0,7
Rheinstahl Hanomag	3681	0,5	3966	0,6	- 7,2
Renault/-VI (F)	4466	0,7	4385	0,6	+ 1,8
Robur	3621	0,5	3860	0,6	- 6,2
Volkswagen (D)	169 296	24,7	173 018	25,5	- 2,2
Sonstige Hersteller	61 022	8,9	r 61 365	9,0	- 0,6
Zusammen	684 269	100	678 612	100	+ 0,8

Die Prozentangaben können wegen maschineller Rundung geringfügig von 100 abweichen.

Tabelle 32: Bestand an Kraftfahrzeuganhängern nach Fahrzeugarten
(einschließlich der vorübergehend stillgelegten Fahrzeuge)

Fahrzeugart/ Aufbauart	1. Januar 2003		1. Januar 2002		Veränderung %
	Anzahl	%	Anzahl	%	
	1	2	3	4	5
Kraftfahrzeuganhänger zur Lastenbeförderung					
Mit Normalaufbau					
Gewöhnliche Anhänger					
einachsige	2 881 828	55,3	2 812 778	55,1	+ 2,5
mehrachsig	498 379	9,6	483 317	9,5	+ 3,1
Zusammen	3 380 207	64,9	3 296 095	64,6	+ 2,6
Sattelanhänger					
einachsige	12 826	0,2	13 270	0,3	- 3,3
mehrachsig	157 735	3,0	154 064	3,0	+ 2,4
Zusammen	170 561	3,3	167 334	3,3	+ 1,9
Insgesamt	3 550 768	68,1	3 463 429	67,8	+ 2,5
Mit Spezialaufbau					
Gewöhnliche Anhänger					
einachsige	133 278	2,6	133 776	2,6	- 0,4
mehrachsig	196 452	3,8	190 213	3,7	+ 3,3
Zusammen	329 730	6,3	323 989	6,3	+ 1,8
Sattelanhänger					
einachsige	1 953	0,0	2 035	0,0	- 4,0
mehrachsig	52 287	1,0	51 886	1,0	+ 0,8
Zusammen	54 240	1,0	53 921	1,1	+ 0,6
Insgesamt	383 970	7,4	377 910	7,4	+ 1,6
zur Lastenbeförderung insgesamt	3 934 738	75,5	3 841 339	75,2	+ 2,4
Übrige Kraftfahrzeuganhänger					
Gewöhnliche Anhänger					
einachsige	1 069 894	20,5	1 063 769	20,8	+ 0,6
mehrachsig	198 128	3,8	192 369	3,8	+ 3,0
Zusammen	1 268 022	24,3	1 256 138	24,6	+ 0,9
Sattelanhänger					
einachsige	4 111	0,1	4 005	0,1	+ 2,6
mehrachsig	3 917	0,1	3 794	0,1	+ 3,2
Zusammen	8 028	0,2	7 799	0,2	+ 2,9
Übrige Kraftfahrzeuganhänger insgesamt	1 276 050	24,5	1 263 937	24,8	+ 1,0
Kraftfahrzeuganhänger insgesamt					
Anzahl	5 210 788	100	5 105 276	100	+ 2,1
davon:					
Gewöhnliche Anhänger					
einachsige	4 085 000	78,4	4 010 323	78,6	+ 1,9
mehrachsig	892 959	17,1	865 899	17,0	+ 3,1
Zusammen	4 977 959	95,5	4 876 222	95,5	+ 2,1
Sattelanhänger					
einachsige	18 890	0,4	19 310	0,4	- 2,2
mehrachsig	213 939	4,1	209 744	4,1	+ 2,0
Zusammen	232 829	4,5	229 054	4,5	+ 1,6

Die Prozentangaben können wegen maschineller Rundung geringfügig von 100 abweichen.

Tabelle 33: Bestand an Kraftfahrzeuganhängern nach Haltergruppen
(einschließlich der vorübergehend stillgelegten Fahrzeuge)

Haltergruppe	1. Januar 2003		1. Januar 2002		Veränderung %
	Anzahl	%	Anzahl	%	
	1	2	3	4	5
Land- und Forstwirtschaft	161 283	3,1	163 940	3,2	- 1,6
Fischerei, Fischzucht	86	0,0	24	0,0	.
Bergbau, Gewinnung					
von Steinen und Erden	11 396	0,2	12 239	0,2	- 6,9
Verarbeitendes Gewerbe	130 382	2,5	131 968	2,6	- 1,2
Energie- und Wasser-					
versorgung	14 141	0,3	13 473	0,3	+ 5,0
Baugewerbe	173 753	3,3	176 239	3,5	- 1,4
Handel, Reparatur von Kraft-					
fahrz. und Gebrauchsgütern	175 261	3,4	176 904	3,5	- 0,9
Gastgewerbe	12 051	0,2	12 352	0,2	- 2,4
Verkehr, Nachrichten-					
übermittlung	206 416	4,0	207 712	4,1	- 0,6
Kredit- und Versicherungs-					
gewerbe	2 830	0,1	2 931	0,1	- 3,4
Grundst- und Wohnungswesen,					
Datenverarb., Forschung,					
Vermietung, Dienstleistungen	27 382	0,5	20 451	0,4	+33,9
dar. Mietfahrzeuge					
für Selbstfahrer	10 617	0,2	6 710	0,1	+58,2
Öffentliche Verwaltung,					
Verteidigung, Sozialvers.	70 631	1,4	68 935	1,4	+ 2,5
Erziehung, Unterricht	220	0,0	80	0,0	.
Gesundheits-, Veterinär-					
und Sozialwesen	8 891	0,2	8 200	0,2	+ 8,4
Sonstige öffentliche und					
persönliche Dienstleistungen	395 436	7,6	402 277	7,9	- 1,7
Exterritoriale Organisationen					
und Körperschaften	247	0,0	57	0,0	.
Arbeitnehmer und					
Nichterwerbspersonen	3 812 948	73,2	3 700 437	72,5	+ 3,0
Unbekannt	7 434	0,1	7 057	0,1	+ 5,3
Insgesamt	5 210 788	100	5 105 276	100	+ 2,1

Die Prozentangaben können wegen maschineller Rundung geringfügig von 100 abweichen.

Tabelle 34: Bestand an Kraftfahrzeuganhängern nach Fahrzeugarten und ausgewählten Herstellern
(einschließlich der vorübergehend stillgelegten Fahrzeuge)

Hersteller	1. Januar 2003								1. Januar 2002		Veränderung %
	Kraftfahrzeuganhänger zur Lastenbeförderung 1)				Übrige		insgesamt	%	insgesamt	%	
	Normalaufbau		Spezialaufbau		zusammen	dar. Wohnwagen					
	zusammen	darunter mehrachsige	zusammen	darunter mehrachsige			7	8	9	10	
1	2	3	4	5	6	7	8	9	10	11	
Auwärter, Paul	115 173	5 373	2 128	400	1 346	3	118 647	2,3	114 882	2,3	+ 3,3
Barthau Anhängerbau	50 358	6 827	2 690	776	3 351	-	56 399	1,1	54 586	1,1	+ 3,3
Böckmann	128 944	25 134	35 972	24 618	25 464	12	190 380	3,7	177 882	3,5	+ 7,0
Brenderup (DK)	115 873	16 606	3 257	2 823	8 169	2	127 299	2,4	124 007	2,4	+ 2,7
Bürstner	481	227	15	6	53 735	53 440	54 231	1,0	53 718	1,1	+ 1,0
CI Caravans Wilk	652	29	14	2	38 175	38 006	38 841	0,7	40 087	0,8	- 3,1
Dethleffs	362	53	16	5	46 976	46 846	47 354	0,9	47 216	0,9	+ 0,3
Energiew.Schw.Pumpe	27 820	231	18	-	394	309	28 232	0,5	28 583	0,6	- 1,2
Fahrzeugwerk Grube	26 769	8 816	322	236	923	497	28 014	0,5	29 288	0,6	- 4,3
Fendt, Xaver	109	14	3	1	33 988	33 949	34 100	0,7	32 879	0,6	+ 3,7
Harbeck	2 679	505	2 012	335	38 191	10	42 882	0,8	40 867	0,8	+ 4,9
Heinemann	234 973	16 288	4 633	306	25 271	3 594	264 877	5,1	263 857	5,2	+ 0,4
Hobby-Wohnwagenwerk	276	33	10	2	93 525	93 413	93 811	1,8	92 524	1,8	+ 1,4
Humbaur	154 930	42 191	9 351	6 557	30 855	8	167 366	3,2	151 893	3,0	+ 10,2
Hymer (D)	257	21	6	1	30 618	30 537	30 881	0,6	30 860	0,6	+ 0,1
IFA-Automobilwerk	82 737	658	43	5	385	43	83 165	1,6	84 230	1,6	- 1,3
Kaessbohrer (D)	14 583	14 000	7 691	7 402	607	5	22 881	0,4	25 676	0,5	- 10,9
Knaus Tabbert	2 066	109	39	9	144 661	143 240	146 766	2,8	147 894	2,9	- 0,8
Koch	65 403	7 748	1	1	93	-	65 497	1,3	61 580	1,2	+ 6,4
Kögel	38 582	37 824	10 126	10 055	558	4	49 266	0,9	48 899	1,0	+ 0,8
Krone	28 746	28 237	10 282	10 252	231	-	39 259	0,8	38 167	0,7	+ 2,9
LMC Caravan	130	21	7	3	26 798	26 731	26 935	0,5	26 664	0,5	+ 1,0
Saris (NL)	142 511	25 201	188	163	385	2	143 084	2,7	135 493	2,7	+ 5,6
Schmitz	39 013	38 242	4 272	4 229	125	1	43 410	0,8	41 613	0,8	+ 4,3
Stahl- u. Walzw.Brand.	33 978	251	378	28	561	22	34 917	0,7	35 455	0,7	- 1,5
Stanz- u. Emailierwerk	70 459	607	88	6	497	20	71 044	1,4	73 258	1,4	- 3,0
Stema	279 108	695	3 504	553	860	216	283 472	5,4	240 545	4,7	+ 17,8
Torgau Landmasch.-Bau	32 753	357	54	4	263	4	33 070	0,6	34 265	0,7	- 3,5
Westfalia-Werke	231 805	14 355	12 423	2 827	12 474	372	256 702	4,9	258 366	5,1	- 0,6
WM Meyer	64 478	16 796	6 649	5 225	5 188	2	76 315	1,5	69 524	1,4	+ 9,8
Sonstige Hersteller	1 564 760	348 665	267 778	171 909	679 153	145 854	2 511 691	48,2	2 500 518	49,0	+ 0,4
Zusammen	3 550 768	656 114	383 970	248 739	1 276 050	617 142	5 210 788	100	5 105 276	100	+ 2,1

Die Prozentangaben können wegen maschineller Rundung geringfügig von 100 abweichen.

1) Einschließlich Sattelanhänger.

Tabelle 35: Bestand an Kraftfahrzeuganhängern zur Lastenbeförderung nach Nutzlastklassen
(einschließlich der vorübergehend stillgelegten Fahrzeuge)

Nutzlastklasse	1. Januar 2003		1. Januar 2002		Veränderung	
	Anzahl	%	Anzahl	%	Anzahl	%
	1	2	3	4	5	6
Insgesamt						
Gewöhnliche Anhänger						
einachsige	3 015 106	76,6	2 946 554	76,7	+ 68 552	+ 2,3
mehrachsigem mit Nutzlast						
bis 3999 kg 1)	432 294	11,0	407 191	10,6	+ 25 103	+ 6,2
von 4000 - 4999 kg	9471	0,2	9970	0,3	- 499	- 5,0
von 5000 - 5999 kg	13 420	0,3	14 013	0,4	- 593	- 4,2
von 6000 - 7999 kg	33 132	0,8	33 335	0,9	- 203	- 0,6
von 8000 - 9999 kg	24 450	0,6	25 333	0,7	- 883	- 3,5
von 10000 - 11999 kg	29 664	0,8	31 129	0,8	- 1 465	- 4,7
von 12000 - 15999 kg	116 728	3,0	115 222	3,0	+ 1 506	+ 1,3
von 16000 - 17999 kg	16 632	0,4	17 611	0,5	- 979	- 5,6
von 18000 - 19999 kg	14 824	0,4	15 470	0,4	- 646	- 4,2
von 20000 und mehr kg	4 216	0,1	4 256	0,1	- 40	- 0,9
Zusammen	3 709 937	94,3	3 620 084	94,2	+ 89 853	+ 2,5
Sattelanhänger						
bis 9999 kg 1)	8 730	0,2	8 948	0,2	- 218	- 2,4
von 10000 - 11999 kg	4 970	0,1	5 193	0,1	- 223	- 4,3
von 12000 - 15999 kg	5 565	0,1	5 773	0,2	- 208	- 3,6
von 16000 - 19999 kg	4 962	0,1	5 172	0,1	- 210	- 4,1
von 20000 - 21999 kg	7 343	0,2	7 398	0,2	- 55	- 0,7
von 22000 - 23999 kg	9 135	0,2	9 615	0,3	- 480	- 5,0
von 24000 - 25999 kg	26 537	0,7	27 418	0,7	- 881	- 3,2
von 26000 und mehr kg	157 559	4,0	151 738	4,0	+ 5 821	+ 3,8
Zusammen	224 801	5,7	221 255	5,8	+ 3 546	+ 1,6
Insgesamt	3 934 738	100	3 841 339	100	+ 93 399	+ 2,4
darunter mit Spezialaufbau						
Gewöhnliche Anhänger						
einachsige	133 278	34,7	133 776	35,4	- 498	- 0,4
mehrachsigem mit Nutzlast						
bis 3999 kg 1)	98 595	25,7	91 963	24,3	+ 6 632	+ 7,2
von 4000 - 4999 kg	1 490	0,4	1 546	0,4	- 56	- 3,6
von 5000 - 5999 kg	1 760	0,5	1 872	0,5	- 112	- 6,0
von 6000 - 7999 kg	6 862	1,8	7 018	1,9	- 156	- 2,2
von 8000 - 9999 kg	6 093	1,6	6 268	1,7	- 175	- 2,8
von 10000 - 11999 kg	6 571	1,7	6 737	1,8	- 166	- 2,5
von 12000 - 15999 kg	60 320	15,7	60 003	15,9	+ 317	+ 0,5
von 16000 - 17999 kg	7 179	1,9	7 179	1,9	0	0
von 18000 - 19999 kg	4 720	1,2	4 689	1,2	+ 31	+ 0,7
von 20000 und mehr kg	2 862	0,7	2 938	0,8	- 76	- 2,6
Zusammen	329 730	85,9	323 989	85,7	+ 5 741	+ 1,8
Sattelanhänger						
bis 9999 kg 1)	1 585	0,4	1 609	0,4	- 24	- 1,5
von 10000 - 11999 kg	466	0,1	496	0,1	- 30	- 6,0
von 12000 - 15999 kg	1 122	0,3	1 148	0,3	- 26	- 2,3
von 16000 - 19999 kg	1 058	0,3	1 099	0,3	- 41	- 3,7
von 20000 - 21999 kg	2 051	0,5	2 138	0,6	- 87	- 4,1
von 22000 - 23999 kg	2 629	0,7	2 660	0,7	- 31	- 1,2
von 24000 - 25999 kg	7 878	2,1	7 920	2,1	- 42	- 0,5
von 26000 und mehr kg	37 451	9,8	36 851	9,8	+ 600	+ 1,6
Zusammen	54 240	14,1	53 921	14,3	+ 319	+ 0,6
Insgesamt	383 970	100	377 910	100	+ 6 060	+ 1,6

Die Prozentangaben können wegen maschineller Rundung geringfügig von 100 abweichen.

1) Einschließlich Tankanhänger, bei denen die Nutzlast zum Zählungszeitpunkt nicht feststand.

Tabelle 36: Bestand an Kraftfahrzeuganhängern zur Lastenbeförderung nach zulässigem Gesamtgewicht (einschließlich der vorübergehend stillgelegten Fahrzeuge)

Zulässiges Gesamtgewicht in kg	Insgesamt				Veränderung %	Darunter mit Spezialaufbau				Veränderung %
	1. Januar 2003		1. Januar 2002			1. Januar 2003		1. Januar 2002		
	Anzahl	%	Anzahl	%		Anzahl	%	Anzahl	%	
	1	2	3	4	5	6	7	8	9	10
bis 2000	3 245 092	82,5	3 164 158	82,4	+ 2,6	192 552	50,1	189 088	50,0	+ 1,8
2001 - 3500	167 387	4,3	153 413	4,0	+ 9,1	30 125	7,8	27 081	7,2	+ 11,2
3501 - 5000	8 831	0,2	9 114	0,2	- 3,1	2 715	0,7	2 880	0,8	- 5,7
5001 - 7500	19 832	0,5	20 760	0,5	- 4,5	4 372	1,1	4 473	1,2	- 2,3
7501 - 10000	43 190	1,1	43 775	1,1	- 1,3	7 596	2,0	7 780	2,1	- 2,4
10001 - 12000	34 742	0,9	35 966	0,9	- 3,4	5 516	1,4	5 726	1,5	- 3,7
12001 - 14000	11 668	0,3	12 053	0,3	- 3,2	5 149	1,3	5 443	1,4	- 5,4
14001 - 16000	39 090	1,0	42 574	1,1	- 8,2	14 565	3,8	15 708	4,2	- 7,3
16001 - 22000	123 823	3,1	121 532	3,2	+ 1,9	54 955	14,3	53 931	14,3	+ 1,9
22001 - 26000	32 690	0,8	34 026	0,9	- 3,9	13 015	3,4	12 844	3,4	+ 1,3
26001 und mehr	208 393	5,3	203 968	5,3	+ 2,2	53 410	13,9	52 956	14,0	+ 0,9
Zusammen	3 934 738	100	3 841 339	100	+ 2,4	383 970	100	377 910	100	+ 1,6
Durchschnittsalter in Jahren	13,2		12,8			12,6		12,3		

Die Prozentangaben können wegen maschineller Rundung geringfügig von 100 abweichen.

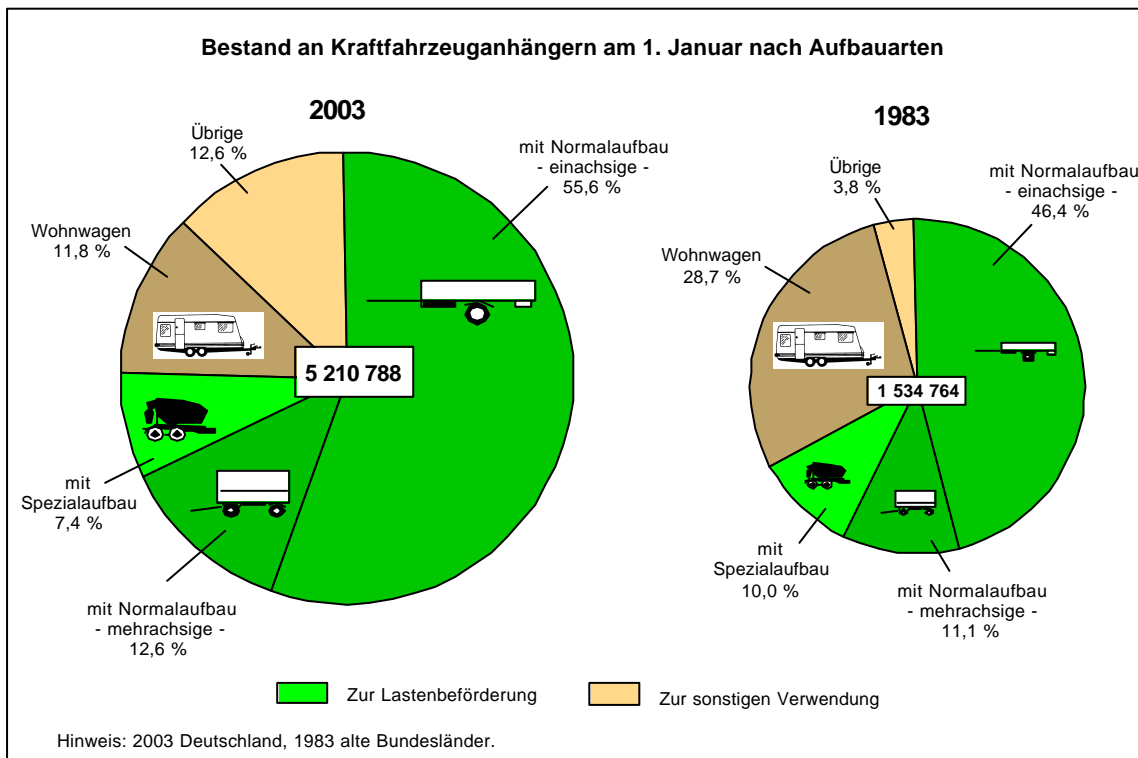


Tabelle 37: Bestand an Kraftfahrzeuganhängern zur Lastenbeförderung nach Haltergruppen und Nutzlastklassen (einschließlich der vorübergehend stillgelegten Fahrzeuge)

Haltergruppe	Insgesamt					Davon												
						gewöhnliche Anhänger										Sattelanhänger		
	Einachsige		Mehrachsig mit Nutzlast in kg															
			bis 4999 1)		5000 bis 9999		10000 bis 11999		12000 und mehr									
	1. Januar 2003		1. Januar 2002		Veränderung %	1. Januar 2003		1. Januar 2002		1. Januar 2003		1. Januar 2002		1. Januar 2003		1. Januar 2002		
Anzahl	%	Anzahl	%	2003		2002	2003	2002	2003	2002	2003	2002	2003	2002	2003	2002		
1	2	3	4	5	6	7	8	9	10	11	12	13	14	15	16	17		
Land- und Forstwirtschaft	154 088	3,9	156 770	4,1	- 1,7	72,1	73,5	12,5	12,0	6,8	6,7	1,5	1,4	6,1	5,5	1,0	0,9	
Fischerei, Fischzucht	66	0,0	20	0,0	.	57,6	60,0	22,7	20,0	3,0	-	1,5	-	12,1	15,0	3,0	5,0	
Bergbau, Gewinnung von Steinen und Erden	9 602	0,2	10 307	0,3	- 6,8	40,7	40,9	13,8	13,2	4,6	4,6	4,9	5,4	13,9	14,2	22,3	21,7	
Verarbeitendes Gewerbe	110 206	2,8	111 517	2,9	- 1,2	57,7	59,0	20,2	19,2	4,4	4,5	1,9	2,0	6,5	6,4	9,3	8,9	
Energie- und Wasserversorgung	9 383	0,2	8 828	0,2	+ 6,3	72,5	73,4	18,2	17,1	4,4	4,7	0,5	0,7	2,4	2,2	2,0	1,9	
Baugewerbe	124 347	3,2	126 404	3,3	- 1,6	51,2	52,2	26,4	25,2	5,3	5,4	2,0	2,1	9,2	9,2	6,0	5,9	
Handel, Reparatur von Kraftfahrz. und Gebrauchsgütern	136 175	3,5	136 868	3,6	- 0,5	46,3	46,6	20,0	19,0	4,3	4,4	3,1	3,3	9,6	9,7	16,7	17,0	
Gastgewerbe	10 171	0,3	10 424	0,3	- 2,4	87,6	88,3	10,1	9,3	0,7	0,7	0,4	0,4	0,7	0,7	0,6	0,7	
Verkehr, Nachrichtenübermittlung	199 342	5,1	200 836	5,2	- 0,7	8,9	8,9	4,7	4,4	5,8	6,3	3,3	3,7	24,5	25,1	52,7	51,7	
Kredit- und Versicherungsgewerbe	2 517	0,1	2 608	0,1	- 3,5	73,5	74,0	7,1	6,3	6,8	6,7	2,6	2,7	7,0	7,4	3,1	2,8	
Grundst.- und Wohnungswesen, Vermietung, Dienstleistungen dar. Mietfahrzeuge für Selbstfahrer	23 177	0,6	17 010	0,4	+ 36,3	42,0	51,1	14,7	14,6	3,2	2,9	0,7	0,7	6,0	5,2	33,4	25,5	
Öffentliche Verwaltung, Verteidigung, Sozialvers.	9 362	0,2	5 736	0,1	+ 63,2	9,5	12,2	8,6	10,4	3,6	4,1	0,2	0,3	6,8	7,2	71,3	65,7	
Erziehung, Unterricht	47 759	1,2	46 675	1,2	+ 2,3	71,6	72,0	18,8	18,3	7,2	7,3	0,5	0,5	1,2	1,2	0,6	0,7	
Gesundheits-, Veterinär- und Sozialwesen	183	0,0	61	0,0	.	62,8	65,6	29,5	24,6	2,2	3,3	-	-	3,8	6,6	1,6	-	
Sonstige öffentliche und persönliche Dienstleistungen	7 106	0,2	6 579	0,2	+ 8,0	87,3	89,4	10,9	8,9	0,8	0,8	0,1	0,2	0,5	0,4	0,4	0,3	
Exterritoriale Organisationen und Körperschaften	299 685	7,6	304 158	7,9	- 1,5	45,8	45,1	22,4	22,1	4,4	4,6	1,8	2,0	10,6	11,0	14,9	15,2	
Arbeitnehmer und Nichterwerbspersonen	141	0,0	47	0,0	.	63,8	57,4	27,0	23,4	3,5	6,4	-	-	2,8	6,4	2,8	6,4	
Unbekannt	2 795 149	71,0	2 697 087	70,2	+ 3,6	88,8	89,2	8,8	8,4	0,5	0,5	0,2	0,2	0,9	0,9	0,8	0,8	
	5 641	0,1	5 140	0,1	+ 9,7	80,9	82,0	5,5	4,5	1,6	1,8	0,9	0,9	4,8	4,7	6,2	6,1	
Insgesamt	3 934 738	100	3 841 339	100	+ 2,4	76,6	76,7	11,2	10,9	1,8	1,9	0,8	0,8	3,9	4,0	5,7	5,8	

Die Prozentangaben können wegen maschineller Rundung geringfügig von 100 abweichen.

1) Einschließlich Tankanhänger, bei denen die Nutzlast zum Zählungszeitpunkt nicht feststand.

Tabelle 38: Bestand an Kraftfahrzeuganhängern zur Lastenbeförderung nach Aufbauarten
(einschließlich der vorübergehend stillgelegten Fahrzeuge)

Aufbauart/Verwendungszweck	1. Januar 2003		1. Januar 2002		Veränderung %	
	Anzahl	%	Anzahl	%		
	1	2	3	4	5	
Normalaufbau						
Plattform						
ohne Ladegerät	68649	1,9	65512	1,9	+	4,8
mit Ladegerät	271	0,0	270	0,0	+	0,4
mit Aufsetztank f. brennbare Flüssigkeiten	25	0,0	26	0,0		
mit Aufsetztank f. sonst. Flüssigkeiten	143	0,0	157	0,0	-	8,9
Offener Kasten ohne Plane und Spriegel						
ohne Ladegerät	2828 128	79,6	2740 919	79,1	+	3,2
mit Ladegerät	3227	0,1	3261	0,1	-	1,0
mit Aufsetztank f. brennbare Flüssigkeiten	64	0,0	66	0,0		
mit Aufsetztank f. sonst. Flüssigkeiten	101	0,0	98	0,0		
Offener Kasten mit Plane und Spriegel						
ohne Ladegerät	455 566	12,8	462 434	13,4	-	1,5
mit Ladegerät	2289	0,1	2271	0,1	+	0,8
mit Aufsetztank f. brennbare Flüssigkeiten	36	0,0	40	0,0		
mit Aufsetztank f. sonst. Flüssigkeiten	27	0,0	27	0,0		
Geschlossener Kasten						
mit gewöhnlichem Aufbau	147 754	4,2	145 483	4,2	+	1,6
mit Isolieraufbau ohne Zusatzausrüstung	8068	0,2	8200	0,2	-	1,6
mit Isolieraufbau und Heizausrüstung	517	0,0	511	0,0	+	1,2
mit Isolieraufbau und Eiskühlung	410	0,0	405	0,0	+	1,2
mit Isolieraufbau und masch. Kühlung	34 182	1,0	32 266	0,9	+	5,9
mit Belüftungsvorrichtung	48	0,0	49	0,0		
mit Polsterung für Möbeltransport	966	0,0	1 103	0,0	-	12,4
Sonstige	297	0,0	331	0,0	-	10,3
Zusammen	3 550 768	100	3 463 429	100	+	2,5
darunter mit Kippeinrichtung						
Plattform						
ohne Ladegerät	2971	2,0	2313	1,6	+	28,4
mit Ladegerät	7	0,0	7	0,0		
mit Aufsetztank f. brennbare Flüssigkeiten	8	0,0	8	0,0		
mit Aufsetztank f. sonst. Flüssigkeiten	4	0,0	4	0,0		
Offener Kasten ohne Plane und Spriegel						
ohne Ladegerät	141 550	93,5	136 653	93,6	+	3,6
mit Ladegerät	347	0,2	368	0,3	-	5,7
mit Aufsetztank f. brennbare Flüssigkeiten	5	0,0	6	0,0		
mit Aufsetztank f. sonst. Flüssigkeiten	23	0,0	23	0,0		
Offener Kasten mit Plane und Spriegel						
ohne Ladegerät	5841	3,9	5944	4,1	-	1,7
mit Ladegerät	20	0,0	25	0,0		
mit Aufsetztank f. brennbare Flüssigkeiten	3	0,0	3	0,0		
mit Aufsetztank f. sonst. Flüssigkeiten	1	0,0	1	0,0		
Geschlossener Kasten	621	0,4	639	0,4	-	2,8
Sonstige	17	0,0	22	0,0		
Zusammen	151 418	100	146 016	100	+	3,7
Spezialaufbau						
Auswechslb. Aufbau oder Transportbehälter	77 780	20,3	77 605	20,5	+	0,2
Betontransport- und Liefermischer	780	0,2	804	0,2	-	3,0
Boottransporter	17 655	4,6	17 634	4,7	+	0,1
Glastransporter	1 642	0,4	1 646	0,4	-	0,2
Kippmulden m. Auf- u. Absetzvorrichtung	1 523	0,4	1 448	0,4	+	5,2
Kraftfahrzeugtransporter	36 866	9,6	33 048	8,7	+	11,6
Langmaterialtransporter	7 246	1,9	7 404	2,0	-	2,1
Nachläufer	5 956	1,6	6 391	1,7	-	6,8
Silofahrzeuge	12 905	3,4	13 170	3,5	-	2,0
Tankwagen						
für entzündbare und brennbare Flüssigkeiten	7 913	2,1	8 140	2,2	-	2,8
für Gase	959	0,2	951	0,3	+	0,8
für andere gefährliche Güter	5 182	1,3	4 928	1,3	+	5,2
für Milch	2 241	0,6	2 254	0,6	-	0,6
für andere flüssige Nahrungs- und Genußmittel	2 131	0,6	2 069	0,5	+	3,0
für andere Flüssigkeiten und Schmierstoffe	3 393	0,9	3 467	0,9	-	2,1
Tiefader u. Kabeltransporter	33 755	8,8	33 864	9,0	-	0,3
Viehtransporter	151 505	39,5	148 749	39,4	+	1,9
Sonstige	14 538	3,8	14 338	3,8	+	1,4
Zusammen	383 970	100	377 910	100	+	1,6
Kraftfahrzeuganhänger zur Lastenbeförderung insgesamt	3 934 738		3 841 339		+	2,4

Die Prozentangaben können wegen maschineller Rundung geringfügig von 100 abweichen.

Tabelle 39: Bestand an Übrigen Kraftfahrzeuganhängern nach zulässigem Gesamtgewicht
(einschließlich der vorübergehend stillgelegten Fahrzeuge)

Zulässiges Gesamtgewicht in kg	1. Januar 2003		1. Januar 2002		Veränderung %
	Anzahl	%	Anzahl	%	
	1	2	3	4	
bis 2000	1 181 332	92,6	1 172 509	92,8	+ 0,8
2001 - 3500	60 118	4,7	57 272	4,5	+ 5,0
3501 - 5000	5 247	0,4	5 349	0,4	- 1,9
5001 - 7500	7 310	0,6	7 346	0,6	- 0,5
7501 - 10000	7 811	0,6	7 520	0,6	+ 3,9
10001 - 12000	3 000	0,2	2 955	0,2	+ 1,5
12001 - 14000	1 310	0,1	1 299	0,1	+ 0,8
14001 - 16000	2 869	0,2	2 887	0,2	- 0,6
16001 - 22000	3 280	0,3	3 202	0,3	+ 2,4
22001 - 26000	1 382	0,1	1 317	0,1	+ 4,9
26001 und mehr	2 391	0,2	2 281	0,2	+ 4,8
Zusammen	1 276 050	100	1 263 937	100	+ 1,0
Durchschnittsalter in Jahren	13,1		12,7		

Die Prozentangaben können wegen maschineller Rundung geringfügig von 100 abweichen.

Tabelle 40: Bestand an Übrigen Kraftfahrzeuganhängern nach Haltergruppen
(einschließlich der vorübergehend stillgelegten Fahrzeuge)

Haltergruppe	1. Januar 2003				1. Januar 2002		Veränderung %
	Anzahl	%	dar. Wohnwagen		Anzahl	%	
			Anzahl	%			
1	2	3	4	5	6	7	
Land- und Forstwirtschaft	7 195	0,6	613	0,1	7 170	0,6	+ 0,3
Fischerei, Fischzucht	20	0,0	-	-	4	0,0	.
Bergbau, Gewinnung von Steinen und Erden	1 794	0,1	110	0,0	1 932	0,2	- 7,1
Verarbeitendes Gewerbe	20 176	1,6	2 138	0,3	20 451	1,6	- 1,3
Energie- und Wasserversorgung	4 758	0,4	54	0,0	4 645	0,4	+ 2,4
Baugewerbe	49 406	3,9	2 997	0,5	49 835	3,9	- 0,9
Handel, Reparatur von Kraftfahrz. und Gebrauchsgütern	39 086	3,1	4 961	0,8	40 036	3,2	- 2,4
Gastgewerbe	1 880	0,1	325	0,1	1 928	0,2	- 2,5
Verkehr, Nachrichtenübermittlung	7 074	0,6	700	0,1	6 876	0,5	+ 2,9
Kredit- und Versicherungsgewerbe	313	0,0	134	0,0	323	0,0	- 3,1
Grundst.- und Wohnungswesen, Datenverarb., Forschung, Vermietung, Dienstleistungen dar. Mietfahrzeuge für Selbstfahrer	4 205	0,3	1 034	0,2	3 441	0,3	+ 22,2
Öffentliche Verwaltung, Verteidigung, Sozialvers.	1 255	0,1	373	0,1	974	0,1	+ 28,9
Erziehung, Unterricht	22 872	1,8	271	0,0	22 260	1,8	+ 2,7
Gesundheits-, Veterinär- und Sozialwesen	37	0,0	2	0,0	19	0,0	.
Sonstige öffentliche und persönliche Dienstleistungen	1 785	0,1	601	0,1	1 621	0,1	+ 10,1
Exterritoriale Organisationen und Körperschaften	95 751	7,5	8 301	1,3	98 119	7,8	- 2,4
Arbeitnehmer und Nichterwerbspersonen	106	0,0	-	-	10	0,0	.
Unbekannt	1 017 799	79,8	593 697	96,2	1 003 350	79,4	+ 1,4
	1 793	0,1	1 204	0,2	1 917	0,2	- 6,5
Insgesamt	1 276 050	100	617 142	100	1 263 937	100	+ 1,0

Die Prozentangaben können wegen maschineller Rundung geringfügig von 100 abweichen.

Tabelle 41: Bestand an Übrigen Kraftfahrzeuganhängern nach Aufbauarten
(einschließlich der vorübergehend stillgelegten Fahrzeuge)

Aufbauart / Verwendungszweck	1. Januar 2003		1. Januar 2002		Veränderung %
	Anzahl	%	Anzahl	%	
	1	2	3	4	
Arbeitsmaschinen (ggf. für Aufnahme- und Übertragungswagen)	180	0,0	187	0,0	- 3,7
Betonmischer (nicht f. Transport)	394	0,0	393	0,0	+ 0,3
Betonpumpen	6 430	0,5	6 527	0,5	- 1,5
Erdarbeiten und Straßenbau	6 679	0,5	6 822	0,5	- 2,1
Hebebühnen	7 850	0,6	7 624	0,6	+ 3,0
Kabelwagen und -winden	1 948	0,2	1 944	0,2	+ 0,2
Land- und Forstwirtschaft	6 554	0,5	6 034	0,5	+ 8,6
Prüf-, Meß- u. Registrierwagen	471	0,0	458	0,0	+ 2,8
Reinigungsfahrzeuge für Kanalreinigung	272	0,0	272	0,0	0
andere Zwecke	1 328	0,1	1 349	0,1	- 1,6
Schweißmaschinen	4 118	0,3	4 297	0,3	- 4,2
Seilwinden	776	0,1	783	0,1	- 0,9
Steigeleitern (nicht für Feuerwehr)	914	0,1	950	0,1	- 3,8
Stromaggregate und Kompressoren	61 647	4,8	62 221	4,9	- 0,9
Turmdrehkran	660	0,1	619	0,0	+ 6,6
Andere	37 543	2,9	37 037	2,9	+ 1,4
Anhänger für Fahrzeugbeförderung	58 445	4,6	58 425	4,6	+ 0,0
Baubuden	6 145	0,5	6 262	0,5	- 1,9
Bestattungswagen	1 574	0,1	1 662	0,1	- 5,3
Fäkalienwagen	788	0,1	721	0,1	+ 9,3
Feuerwehrfahrzeuge	5 606	0,4	5 590	0,4	+ 0,3
Klinik- und Röntgenwagen	479	0,0	463	0,0	+ 3,5
Küchen- und Feldküchenwagen	3 117	0,2	3 091	0,2	+ 0,8
Müllwagen	138	0,0	142	0,0	- 2,8
Ölreinigungsfahrzeuge	89	0,0	93	0,0	.
Personenbeförderung	588	0,0	596	0,0	- 1,3
Polizei- und Zivilschutzfahrzeuge	1 984	0,2	1 847	0,1	+ 7,4
Postfahrzeuge	179	0,0	188	0,0	- 4,8
Sportgeräte/Tiere für Sportzwecke	354 379	27,8	340 990	27,0	+ 3,9
Verkaufs- und Ausstellungswagen	59 163	4,6	58 327	4,6	+ 1,4
Werkstattwagen	373	0,0	362	0,0	+ 3,0
Wohnwagen mit Klapp-/Faltaufbau	36 005	2,8	36 939	2,9	- 2,5
Campingwagen	581 137	45,5	583 427	46,2	- 0,4
Schaustellerwagen	12 197	1,0	11 841	0,9	+ 3,0
Sonstige	15 900	1,2	15 454	1,2	+ 2,9
Zusammen	1 276 050	100	1 263 937	100	+ 1,0

Die Prozentangaben können wegen maschineller Rundung geringfügig von 100 abweichen.

Übersichten

Übersicht 1
Bestand an Kraftfahrzeugen und Kraftfahrzeuganhängern am 1. Januar 2003
nach Größenklassen, Ländern und Regierungsbezirken
(einschließlich der vorübergehend stillgelegten Fahrzeuge)

Land bzw. Regierungsbezirk	Kraftträder und dreirädrige Kraftfahrzeuge										
	insgesamt	Leicht- kraft- räder	dreirädrige Kfz (einschl. leichte Vierräder)	zu- sammen	Kraftträder (ohne Leichtkraftträder)						mit Rotat- tions- kolben- motor
					mit Hubraum in cm ³						
					bis 125	126 bis 249	250 bis 499	500 bis 749	750 bis 999	1000 und mehr	
1	2	3	4	5	6	7	8	9	10	11	
Baden-Württemberg											
RB Stuttgart	198 448	29 834	373	168 241	6 488	15 925	22 449	58 918	33 376	31 068	17
RB Karlsruhe	126 859	21 231	279	105 349	4 395	10 743	15 081	36 379	19 800	18 938	13
RB Freiburg	116 680	20 726	204	95 750	3 776	11 390	13 350	32 482	17 962	16 785	5
RB Tübingen	102 245	16 071	166	86 008	3 611	9 491	11 786	29 646	16 368	15 102	4
Land zusammen	544 232	87 862	1 022	455 348	18 270	47 549	62 666	157 425	87 506	81 893	39
Bayern											
RB Oberbayern	233 330	43 277	447	189 606	6 860	22 962	24 160	64 151	35 358	36 097	18
RB Niederbayern	75 335	19 100	242	55 993	2 342	6 484	7 175	20 235	10 208	9 546	3
RB Oberpfalz	71 728	16 741	202	54 785	2 140	6 014	7 140	19 526	10 012	9 951	2
RB Oberfranken	61 441	13 531	133	47 777	2 133	5 667	6 852	16 768	8 522	7 829	6
RB Mittelfranken	93 418	19 532	243	73 643	2 513	7 241	10 335	26 070	14 574	12 889	21
RB Unterfranken	74 650	15 034	210	59 406	2 350	6 209	8 081	20 860	11 328	10 571	7
RB Schwaben	106 506	18 971	228	87 307	3 345	9 518	11 617	30 993	16 933	14 893	8
Land zusammen	716 408	146 186	1 705	568 517	21 683	64 095	75 360	198 603	106 935	101 776	65
Berlin											
Land zusammen	91 146	15 330	56	75 760	1 988	6 938	11 286	27 479	13 698	14 367	4
Brandenburg											
Land zusammen	82 066	17 731	139	64 196	1 218	2 268	7 749	25 181	9 978	10 802	-
Bremen											
Land zusammen	19 648	3 472	27	16 149	393	1 339	2 449	5 861	3 002	3 102	3
Hamburg											
Land zusammen	46 162	6 967	45	39 150	755	3 355	5 815	14 059	7 098	8 065	3
Hessen											
RB Darmstadt	167 925	29 085	435	138 405	5 707	14 267	19 958	47 102	24 857	26 498	16
RB Gießen	54 080	9 939	213	43 928	1 920	5 055	6 675	15 349	7 375	7 550	4
RB Kassel	67 179	12 382	262	54 535	2 265	5 685	7 997	18 823	9 894	9 864	7
Land zusammen	289 184	51 406	910	236 868	9 892	25 007	34 630	81 274	42 126	43 912	27
Mecklenburg-Vorpommern											
Land zusammen	47 868	12 224	73	35 571	568	5 380	4 225	13 839	5 494	6 065	-
Niedersachsen											
RB Braunschweig	76 574	12 986	178	63 410	1 854	6 191	9 331	22 177	11 864	11 985	8
RB Hannover	92 763	15 907	141	76 715	2 217	7 073	11 530	27 284	14 243	14 357	11
RB Lüneburg	85 156	13 539	171	71 446	1 634	5 859	10 384	25 841	14 011	13 711	6
RB Weser-Ems	114 343	20 856	180	93 307	2 731	8 353	13 870	32 968	17 578	17 803	4
Land zusammen	368 836	63 288	670	304 878	8 436	27 476	45 115	108 270	57 696	57 856	29
Nordrhein-Westfalen											
RB Düsseldorf	227 591	40 806	340	186 445	4 949	15 534	26 788	68 623	33 225	37 314	12
RB Köln	192 753	34 785	469	157 499	5 125	16 466	24 166	56 839	27 263	27 627	13
RB Münster	118 639	22 260	151	96 228	3 076	8 744	13 701	35 255	17 371	18 078	3
RB Detmold	87 564	15 051	145	72 368	2 265	7 122	10 967	26 491	12 959	12 560	4
RB Arnsberg	172 647	30 789	304	141 554	4 283	12 708	20 842	52 703	24 582	26 426	10
Land zusammen	799 194	143 691	1 409	654 094	19 698	60 574	96 464	239 911	115 400	122 005	42
Rheinland-Pfalz											
RB Koblenz	82 665	15 304	329	67 032	2 529	7 514	10 013	23 696	11 755	11 515	10
RB Trier	28 306	5 459	103	22 744	826	2 296	3 382	8 309	3 956	3 974	1
RB Rheinl.-Pfalz	100 578	17 738	248	82 592	3 021	7 645	11 818	28 418	15 588	16 096	6
Land zusammen	211 549	38 501	680	172 368	6 376	17 455	25 213	60 423	31 299	31 585	17
Saarland											
Land zusammen	55 490	10 243	107	45 140	2 295	3 560	6 647	15 517	8 500	8 618	3
Sachsen											
RB Chemnitz	47 584	8 925	102	38 557	936	8 537	4 878	15 020	5 107	4 078	1
RB Dresden	43 251	7 525	86	35 640	768	6 697	4 509	14 043	4 970	4 653	-
RB Leipzig	24 797	4 865	68	19 864	395	3 749	2 392	7 647	2 720	2 961	-
Land zusammen	115 632	21 315	256	94 061	2 099	18 983	11 779	36 710	12 797	11 692	1
Sachsen-Anhalt											
RB Dessau	14 350	3 394	25	10 931	260	2 041	1 243	4 180	1 697	1 510	-
RB Halle	22 243	5 304	70	16 869	372	3 388	1 987	6 505	2 412	2 205	-
RB Magdeburg	30 630	7 168	77	23 385	578	4 026	2 770	9 026	3 405	3 580	-
Land zusammen	67 223	15 866	172	51 185	1 210	9 455	6 000	19 711	7 514	7 295	-
Schleswig-Holstein											
Land zusammen	129 230	19 882	291	109 057	2 222	8 604	15 962	38 776	20 320	23 161	12
Thüringen											
Land zusammen	72 770	13 975	119	58 676	1 329	11 634	7 793	22 161	7 979	7 780	-
Sonstige											
Zusammen	235	6	-	229	2	6	7	49	109	56	-
Deutschland											
Insgesamt	3 656 873	667 945	7 681	2 981 247	98 434	320 678	419 160	1 065 249	537 451	540 030	245

Anmerkungen siehe Seite 52.

Kraftomnibusse							Lastkraftwagen					
insgesamt	mit Sitzplätzen						insgesamt	mit Normal- und Spezialaufbau				
								Nutzlast in kg				
	bis 16	17 bis 31	32 bis 40	41 bis 50	51 bis 60	61 und mehr		bis 999 1)	1000 bis 1499	1500 bis 1999	2000 bis 2499	2500 bis 2999
24	25	26	27	28	29	30	31	32	33	34	35	36
Baden-Württemberg												
3 459	82	298	513	1 115	1 068	383	111 051	52 393	19 137	5 315	5 651	5 954
2 028	72	250	197	593	778	138	77 440	38 355	14 030	3 207	3 517	4 016
2 075	95	239	205	688	704	144	64 187	31 217	11 638	3 081	2 619	2 806
2 046	44	154	213	610	883	142	52 073	24 463	8 640	2 396	2 638	2 413
9 608	293	941	1 128	3 006	3 433	807	304 751	146 428	53 445	13 999	14 425	15 189
Bayern												
4 083	144	503	803	731	1 699	203	119 511	59 052	22 476	5 449	5 101	5 523
2 040	83	346	195	339	928	149	40 520	18 658	6 901	1 670	1 519	1 898
1 540	42	135	178	311	764	110	35 083	15 676	6 604	1 469	1 386	2 062
1 428	62	186	205	284	614	77	35 189	16 302	5 748	1 543	1 366	1 615
1 690	38	134	360	509	556	93	55 039	27 691	9 087	2 728	2 381	2 943
1 714	39	125	237	332	806	175	42 990	20 055	7 265	1 919	1 916	2 172
1 975	109	200	195	508	806	157	54 263	23 971	10 042	2 365	2 333	2 876
14 470	517	1 629	2 173	3 014	6 173	964	382 595	181 405	68 123	17 143	16 002	19 089
Berlin												
2 629	126	517	530	397	446	613	84 925	51 656	14 029	4 326	3 796	3 148
Brandenburg												
2 849	99	268	347	1 093	873	169	118 935	68 010	20 554	5 818	4 623	3 073
Bremen												
520	9	19	155	123	206	8	18 433	9 687	3 258	961	908	812
Hamburg												
1 534	57	52	403	686	288	48	54 246	29 429	10 326	3 073	2 442	3 810
Hessen												
3 523	189	401	702	1 004	1 106	121	117 329	61 848	21 088	5 785	5 991	6 544
1 203	31	127	149	327	495	74	30 585	15 550	5 040	1 280	1 236	1 526
1 472	57	131	164	435	609	76	37 969	19 046	5 895	1 801	1 666	1 704
6 198	277	659	1 015	1 766	2 210	271	185 883	96 444	32 023	8 866	8 893	9 774
Mecklenburg-Vorpommern												
1 966	51	136	229	491	905	154	74 265	45 336	12 356	3 181	2 353	1 748
Niedersachsen												
1 875	82	162	279	694	603	55	43 632	25 102	6 401	1 990	1 647	1 625
1 970	48	210	242	712	694	64	68 908	34 850	11 476	4 300	3 391	4 129
1 719	40	162	155	450	790	122	56 124	31 814	8 453	2 520	2 276	2 791
2 884	116	329	336	717	1 113	273	79 911	41 184	13 135	3 830	3 541	3 489
8 448	286	863	1 012	2 573	3 200	514	248 575	132 950	39 465	12 640	10 855	12 034
Nordrhein-Westfalen												
4 449	136	365	1 301	1 442	1 091	114	147 632	72 700	27 386	7 778	7 104	7 938
4 618	251	527	1 360	1 231	1 047	202	128 823	67 736	24 270	5 948	5 215	5 909
2 747	106	329	592	712	862	146	68 979	32 980	12 658	3 281	3 096	3 566
2 445	89	337	442	625	829	123	62 668	30 450	10 341	3 008	2 887	3 291
3 567	134	451	971	975	929	107	97 163	48 397	16 169	4 318	4 343	5 019
17 826	716	2 009	4 666	4 985	4 758	692	505 265	252 263	90 824	24 333	22 645	25 723
Rheinland-Pfalz												
2 228	96	223	245	809	784	71	50 467	24 304	9 322	2 114	2 031	2 263
967	30	136	90	344	309	58	18 041	8 474	3 116	920	732	840
2 396	108	235	191	787	950	125	57 500	28 185	10 478	2 844	2 594	2 927
5 591	234	594	526	1 940	2 043	254	126 008	60 963	22 916	5 878	5 357	6 030
Saarland												
1 361	52	119	360	480	327	23	34 365	17 056	6 038	2 025	1 493	1 632
Sachsen												
1 777	77	218	269	581	575	57	70 069	39 707	11 010	4 017	2 663	1 715
1 828	58	190	263	603	632	82	68 886	38 395	11 667	3 903	2 846	1 737
801	38	97	96	278	256	36	44 336	25 168	7 320	2 138	1 521	1 343
4 406	173	505	628	1 462	1 463	175	183 291	103 270	29 997	10 058	7 030	4 795
Sachsen-Anhalt												
559	20	67	99	148	189	36	19 959	10 941	3 413	1 125	798	504
766	30	82	97	243	308	6	31 724	17 844	4 989	1 502	1 320	818
1 258	78	118	109	464	458	31	48 413	27 809	8 312	2 293	1 731	1 339
2 583	128	267	305	855	955	73	100 096	56 594	16 714	4 920	3 849	2 661
Schleswig-Holstein												
2 987	138	267	388	908	1 133	153	95 230	55 085	15 648	4 064	3 768	3 702
Thüringen												
2 807	67	218	366	953	1 099	104	101 546	55 855	16 160	5 393	4 588	2 976
Sonstige												
97	-	2	5	83	6	1	858	122	33	42	119	5
Deutschland												
85 880	3 223	9 065	14 236	24 815	29 518	5 023	2 619 267	1 362 553	451 909	126 720	113 146	116 201

Übersicht 1 - Bestand am 1. Januar 2003 nach Größenklassen, Ländern und Regierungsbezirken (Fortsetzung)

Land bzw. Regierungsbezirk	Lastkraftwagen (Fortsetzung)													
	mit Normal- und Spezialaufbau (Fortsetzung)								darunter mit Spezialaufbau					
	Nutzlast in kg (Fortsetzung)								Nutzlast in kg					
	3000 bis 3499	3500 bis 3999	4000 bis 4499	4500 bis 4999	5000 bis 5999	6000 bis 7499	7500 bis 8999	9000 und mehr	bis 4999 ¹⁾	5000 bis 7499	7500 bis 10999	11000 bis 11999	12000 und mehr	
37	38	39	40	41	42	43	44	45	46	47	48	49		
	Baden-Württemberg													
RB Stuttgart	4 455	2 086	597	388	1 171	1 919	2 591	9 394	1 009	662	1 948	207	3 644	
RB Karlsruhe	2 775	1 351	382	290	661	1 172	1 825	5 859	666	324	1 284	130	2 287	
RB Freiburg	2 238	1 308	323	212	620	971	1 739	5 415	527	295	954	135	2 033	
RB Tübingen	2 055	1 053	279	201	524	913	1 509	4 989	582	299	1 126	158	1 675	
Land zusammen	11 523	5 798	1 581	1 091	2 976	4 975	7 664	25 657	2 784	1 580	5 312	630	9 639	
	Bayern													
RB Oberbayern	3 680	1 869	722	484	1 205	1 930	3 010	9 010	1 503	671	1 672	177	3 630	
RB Niederbayern	1 602	977	262	258	521	816	1 285	4 153	477	259	777	91	1 343	
RB Oberpfalz	1 360	638	163	197	424	691	1 087	3 326	452	257	601	62	1 084	
RB Oberfranken	1 350	752	203	252	528	617	1 080	3 833	409	217	700	66	1 325	
RB Mittelfranken	1 888	887	291	257	521	938	1 217	4 210	505	254	833	88	1 798	
RB Unterfranken	1 660	875	259	188	515	757	1 337	4 072	480	270	813	118	1 733	
RB Schwaben	2 070	940	272	251	689	982	1 409	6 063	486	271	983	106	2 306	
Land zusammen	13 610	6 938	2 172	1 887	4 403	6 731	10 425	34 667	4 312	2 199	6 379	708	13 219	
	Berlin													
Land zusammen	1 451	775	324	302	801	745	919	2 653	747	176	498	68	1 268	
	Brandenburg													
Land zusammen	1 901	1 029	798	1 122	1 678	1 735	2 237	6 357	1 153	421	1 189	164	2 414	
	Bremen													
Land zusammen	459	187	80	70	244	468	252	1 047	174	342	267	14	539	
	Hamburg													
Land zusammen	866	388	177	152	465	623	527	1 968	371	260	391	27	1 095	
	Hessen													
RB Darmstadt	3 608	1 617	393	280	876	1 305	2 043	5 951	863	502	1 463	107	2 335	
RB Gießen	1 214	570	156	117	266	495	759	2 376	348	155	476	59	706	
RB Kassel	1 351	635	175	172	400	617	998	3 509	390	180	672	86	1 329	
Land zusammen	6 173	2 822	724	569	1 542	2 417	3 800	11 836	1 601	837	2 611	252	4 370	
	Mecklenburg-Vorpommern													
Land zusammen	922	480	461	631	871	956	1 175	3 795	465	189	689	74	1 399	
	Niedersachsen													
RB Braunschweig	1 085	611	181	151	379	569	896	2 995	546	220	686	50	1 083	
RB Hannover	1 723	823	284	280	636	968	1 424	4 624	664	358	1 043	80	1 950	
RB Lüneburg	1 559	712	251	200	463	676	1 043	3 366	577	246	709	66	1 238	
RB Weser-Ems	2 160	1 092	369	367	920	1 593	1 824	6 407	862	731	1 320	127	2 738	
Land zusammen	6 527	3 238	1 085	998	2 398	3 806	5 187	17 392	2 649	1 555	3 758	323	7 009	
	Nordrhein-Westfalen													
RB Düsseldorf	6 004	2 474	713	447	1 263	1 872	2 741	9 212	1 332	602	2 032	156	3 926	
RB Köln	3 966	2 038	555	438	885	1 572	2 456	7 835	1 098	545	1 639	165	2 840	
RB Münster	2 451	1 174	359	286	774	1 337	1 864	5 153	778	554	1 569	131	1 943	
RB Detmold	2 191	983	291	278	618	1 084	1 714	5 532	665	319	1 304	112	1 990	
RB Arnsberg	3 928	2 037	450	342	972	1 381	2 576	7 231	816	379	1 583	156	2 806	
Land zusammen	18 540	8 706	2 368	1 791	4 512	7 246	11 351	34 963	4 689	2 399	8 127	720	13 505	
	Rheinland-Pfalz													
RB Koblenz	2 012	920	225	182	429	662	1 529	4 474	384	141	647	79	1 277	
RB Trier	659	325	87	84	138	228	486	1 952	133	87	357	37	578	
RB Rheinl.-Pfalz	2 205	1 274	303	226	472	824	1 338	3 830	421	269	731	81	1 447	
Land zusammen	4 876	2 519	615	492	1 039	1 714	3 353	10 256	938	497	1 735	197	3 302	
	Saarland													
Land zusammen	1 239	591	141	118	340	538	667	2 487	247	244	575	92	808	
	Sachsen													
RB Chemnitz	1 136	651	428	871	1 080	1 122	1 353	4 316	846	248	791	91	1 454	
RB Dresden	1 207	573	423	754	1 038	1 006	1 221	4 116	751	221	845	72	1 277	
RB Leipzig	758	462	243	367	745	538	845	2 888	378	151	520	48	1 079	
Land zusammen	3 101	1 686	1 094	1 992	2 863	2 666	3 419	11 320	1 975	620	2 156	211	3 810	
	Sachsen-Anhalt													
RB Dessau	341	185	110	163	252	298	412	1 417	179	66	356	29	442	
RB Halle	576	343	171	246	419	472	644	2 380	280	87	503	35	752	
RB Magdeburg	722	377	247	380	587	620	906	3 090	432	137	678	44	1 137	
Land zusammen	1 639	905	528	789	1 258	1 390	1 962	6 887	891	290	1 537	108	2 331	
	Schleswig-Holstein													
Land zusammen	1 989	1 000	347	358	858	1 297	1 705	5 409	900	364	1 072	109	2 272	
	Thüringen													
Land zusammen	1 939	992	681	1 162	1 483	1 495	1 950	6 872	1 181	366	1 269	137	2 165	
	Sonstige													
Zusammen	10	74	30	50	201	69	38	65	22	13	2	-	5	
	Deutschland													
Insgesamt	76 765	38 128	13 206	13 574	27 932	38 871	56 631	183 631	25 099	12 352	37 567	3 834	69 150	

Anmerkungen siehe Seite 52.

Zugmaschinen													
insgesamt	Ackerschlepper						Sattelzugmaschinen						
	zusammen	mit Maschinenleistung in kW					zusammen	mit Maschinenleistung in kW					
		bis 30	31 bis 50	51 bis 70	71 bis 90	91 und mehr		bis 150	151 bis 200	201 bis 250	251 bis 300	301 bis 350	351 und mehr
50	51	52	53	54	55	56	57	58	59	60	61	62	63
Baden-Württemberg													
112 719	106 263	53 702	30 683	14 400	4 200	3 278	6 456	105	186	291	1 617	3 519	738
54 881	49 884	28 382	12 074	5 655	1 846	1 927	4 997	82	148	207	1 363	2 607	590
83 898	80 649	42 489	24 897	9 399	2 088	1 776	3 249	56	137	192	799	1 610	455
85 719	82 312	39 858	24 717	12 061	3 071	2 605	3 407	50	97	143	772	1 912	433
337 217	319 108	164 431	92 371	41 515	11 205	9 586	18 109	293	568	833	4 551	9 648	2 216
Bayern													
140 153	132 494	52 918	42 118	25 580	6 470	5 408	7 659	118	217	595	1 709	4 295	725
98 726	95 633	35 690	30 284	18 572	6 202	4 885	3 093	41	83	175	714	1 837	243
74 867	71 484	30 989	21 787	12 781	3 384	2 543	3 383	35	52	240	1 038	1 735	283
59 256	56 885	27 211	16 795	8 735	2 219	1 925	2 371	28	124	148	572	1 315	184
70 241	67 310	32 501	19 469	10 353	2 887	2 100	2 931	65	119	160	829	1 500	258
61 699	58 878	27 777	17 375	8 613	2 596	2 517	2 821	30	75	158	702	1 486	370
95 091	91 648	40 368	28 367	15 944	3 564	3 405	3 443	71	123	229	747	1 842	431
600 033	574 332	247 454	176 195	100 578	27 322	22 783	25 701	388	793	1 705	6 311	14 010	2 494
Berlin													
3 989	1 589	892	217	185	52	243	2 400	57	129	178	936	983	117
Brandenburg													
36 650	29 383	6 513	7 482	5 722	3 487	6 179	7 267	101	219	576	3 095	3 038	238
Bremen													
2 918	1 238	447	272	213	79	227	1 680	35	65	116	730	668	66
Hamburg													
6 388	3 164	1 457	899	440	120	248	3 224	60	108	261	1 404	1 188	203
Hessen													
48 992	43 167	19 382	12 798	6 688	2 286	2 013	5 825	78	175	274	1 440	3 335	523
35 658	33 682	16 554	9 196	5 081	1 616	1 235	1 976	31	71	87	486	1 086	215
52 651	50 110	22 834	14 258	7 791	2 907	2 320	2 541	39	69	128	711	1 367	227
137 301	126 959	58 770	36 252	19 560	6 809	5 568	10 342	148	315	489	2 637	5 788	965
Mecklenburg-Vorpommern													
27 952	22 407	2 411	4 945	4 341	3 033	7 677	5 545	54	121	310	2 225	2 619	216
Niedersachsen													
33 873	30 524	9 776	8 421	5 641	3 103	3 583	3 349	52	116	222	1 028	1 846	85
46 142	41 069	12 619	11 287	8 430	4 227	4 506	5 073	75	285	410	2 012	2 108	183
66 536	61 259	17 779	18 445	14 450	5 703	4 882	5 277	100	189	408	2 106	2 263	211
89 086	81 395	23 142	23 169	20 701	7 994	6 389	7 691	132	433	710	2 773	3 283	360
235 637	214 247	63 316	61 322	49 222	21 027	19 360	21 390	359	1 023	1 750	7 919	9 500	839
Nordrhein-Westfalen													
37 214	26 161	7 358	7 456	5 934	2 836	2 577	11 053	233	469	858	4 186	4 629	678
46 286	38 787	14 765	10 200	7 672	3 130	3 020	7 499	155	312	429	2 328	3 770	505
47 973	40 597	10 873	12 530	10 226	3 935	3 033	7 376	86	298	544	2 931	3 194	323
47 339	40 676	14 684	12 165	8 064	2 961	2 802	6 663	128	689	783	2 072	2 633	358
43 730	35 246	13 576	10 368	6 842	2 350	2 110	8 484	128	323	585	2 724	4 034	690
222 542	181 467	61 256	52 719	38 738	15 212	13 542	41 075	730	2 091	3 199	14 241	18 260	2 554
Rheinland-Pfalz													
49 078	45 331	24 569	11 581	5 564	1 985	1 632	3 747	49	100	111	983	2 194	310
32 089	31 154	16 683	8 262	4 101	1 218	890	935	15	28	59	208	541	84
55 935	52 300	22 327	18 638	7 405	1 958	1 972	3 635	61	116	263	1 219	1 670	306
137 102	128 785	63 579	38 481	17 070	5 161	4 494	8 317	125	244	433	2 410	4 405	700
Saarland													
14 976	12 772	6 240	3 445	1 862	548	677	2 204	26	41	105	707	1 139	186
Sachsen													
18 556	14 681	4 821	3 823	2 449	1 492	2 096	3 875	59	52	188	1 075	2 273	228
16 252	12 830	3 314	3 294	2 388	1 440	2 394	3 422	36	89	239	1 200	1 697	161
10 031	7 408	1 646	1 702	1 333	899	1 828	2 623	32	51	224	932	1 275	109
44 839	34 919	9 781	8 819	6 170	3 831	6 318	9 920	127	192	651	3 207	5 245	498
Sachsen-Anhalt													
6 186	4 634	883	1 061	930	551	1 209	1 552	23	49	127	671	633	49
9 504	6 753	1 581	1 616	1 113	718	1 725	2 751	16	50	168	1 130	1 269	118
18 001	14 461	2 278	3 442	2 874	1 945	3 922	3 540	62	106	325	1 382	1 535	130
33 691	25 848	4 742	6 119	4 917	3 214	6 856	7 843	101	205	620	3 183	3 437	297
Schleswig-Holstein													
71 628	64 626	16 786	17 726	15 098	7 173	7 843	7 002	129	308	529	2 573	3 094	369
Thüringen													
39 246	33 174	13 673	7 975	4 224	2 678	4 624	6 072	80	166	335	1 856	3 268	367
Sonstige													
134	111	70	15	9	-	17	23	-	-	7	12	4	-
Deutschland													
1 952 243	1 774 129	721 818	515 254	309 864	110 951	116 242	178 114	2 813	6 588	12 097	57 997	86 294	12 325

Kraftfahrzeuganhänger zur Lastenbeförderung (Fortsetzung)													
mit Normal- und Spezialaufbau								Sattelanhänger mit Normal- und Spezialaufbau					
Nutzlast in kg								mit Nutzlast in kg					
5000 bis 5999	6000 bis 6999	7000 bis 7999	8000 bis 8999	9000 bis 9999	10000 bis 11999	12000 bis 15999	16000 und mehr	zu- sam- men	bis 9999 ²⁾	10000 bis 11999	12000 bis 15999	16000 bis 19999	20000 und mehr
77	78	79	80	81	82	83	84	85	86	87	88	89	90
Baden-Württemberg													
508	573	869	444	320	1 127	4 972	1 507	7 439	318	130	188	163	6 640
334	391	533	257	201	767	3 624	1 173	5 804	216	148	167	84	5 189
294	338	477	265	234	905	3 380	1 186	4 292	187	71	136	108	3 790
315	408	435	285	313	811	2 909	1 162	5 535	185	128	108	89	5 025
1 451	1 710	2 314	1 251	1 068	3 610	14 885	5 028	23 070	906	477	599	444	20 644
Bayern													
674	845	965	497	486	1 283	4 720	1 518	8 870	260	116	299	204	7 991
215	273	338	227	154	688	2 308	1 151	3 797	100	25	88	76	3 508
172	265	316	140	163	519	1 789	778	4 010	64	31	46	145	3 724
264	216	338	150	136	622	2 164	768	2 832	202	55	111	55	2 409
239	253	355	205	151	535	2 382	545	3 251	124	68	69	69	2 921
253	250	314	231	173	620	2 808	948	3 387	113	63	114	75	3 022
401	444	568	324	247	1 013	3 759	1 017	4 138	182	129	140	113	3 574
2 218	2 546	3 194	1 774	1 510	5 280	19 930	6 725	30 285	1 045	487	867	737	27 149
Berlin													
175	208	229	94	88	266	1 324	413	2 141	126	91	103	75	1 746
Brandenburg													
801	1 058	716	2 206	227	1 014	4 329	1 134	13 249	271	211	116	148	12 503
Bremen													
59	188	271	88	93	126	623	127	3 997	43	62	131	62	3 699
Hamburg													
132	232	267	81	50	179	1 029	302	7 285	123	69	119	95	6 879
Hessen													
305	437	545	310	235	727	3 153	849	6 143	259	139	219	169	5 357
109	203	207	110	87	346	1 213	535	2 472	118	46	82	45	2 181
201	221	242	175	109	663	2 221	676	2 816	132	58	72	114	2 440
615	861	994	595	431	1 736	6 587	2 060	11 431	509	243	373	328	9 978
Mecklenburg-Vorpommern													
496	576	342	1 492	123	602	2 751	745	5 458	173	73	51	91	5 070
Niedersachsen													
264	182	252	162	101	614	2 875	742	5 077	132	72	84	91	4 698
345	374	461	318	206	997	4 653	1 022	5 659	267	185	154	212	4 841
338	412	578	257	183	949	3 915	1 056	8 597	196	101	157	161	7 982
1 079	791	843	632	475	2 103	5 954	1 817	9 972	489	261	347	345	8 530
2 026	1 759	2 134	1 369	965	4 663	17 397	4 637	29 305	1 084	619	742	809	26 051
Nordrhein-Westfalen													
432	616	894	386	352	1 520	5 497	1 654	13 408	441	233	411	288	12 035
390	595	720	376	215	937	4 849	1 601	8 675	451	153	206	203	7 662
477	575	696	415	323	1 216	3 822	1 175	9 369	380	164	168	176	8 481
333	443	580	319	233	1 194	3 778	1 212	10 258	1 132	1 016	539	479	7 092
403	563	773	348	231	1 007	4 142	1 352	10 367	315	199	286	196	9 371
2 035	2 792	3 663	1 844	1 354	5 874	22 088	6 994	52 077	2 719	1 765	1 610	1 342	44 641
Rheinland-Pfalz													
192	264	400	193	98	624	2 543	1 145	4 260	168	44	81	51	3 916
80	91	144	72	48	260	1 011	544	1 180	29	22	34	20	1 075
166	258	331	211	128	574	2 436	933	4 939	168	91	127	65	4 488
438	613	875	476	274	1 458	5 990	2 622	10 379	365	157	242	136	9 479
Saarland													
85	146	165	114	178	228	1 092	334	2 689	77	53	43	51	2 465
Sachsen													
289	427	284	788	115	416	2 212	490	4 286	161	53	40	56	3 976
420	462	295	1 171	100	523	2 329	494	3 496	129	54	62	86	3 165
214	275	233	531	83	357	1 805	452	2 715	60	22	54	58	2 521
923	1 164	812	2 490	298	1 296	6 346	1 436	10 497	350	129	156	200	9 662
Sachsen-Anhalt													
138	162	67	310	27	171	861	200	1 730	48	18	20	26	1 618
172	224	155	332	55	302	1 350	321	2 975	131	44	53	29	2 718
354	333	247	755	86	450	2 143	559	3 972	134	124	92	70	3 552
664	719	469	1 397	168	923	4 354	1 080	8 677	313	186	165	125	7 888
Schleswig-Holstein													
699	546	412	373	263	1 486	4 137	1 154	7 692	267	160	158	172	6 935
Thüringen													
540	663	477	1 495	206	905	3 833	865	6 533	357	187	90	147	5 752
Sonstige													
63	5	12	10	5	18	33	16	36	2	1	-	-	33
Deutschland													
13 420	15 786	17 346	17 149	7 301	29 664	116 728	35 672	224 801	8 730	4 970	5 565	4 962	200 574

Übersicht 2 - Bestand am 1. Januar 2003 nach Aufbauarten, Ländern und Regierungsbezirken (Fortsetzung)

Land bzw. Regierungsbezirk	Lastkraftwagen (Fortsetzung)												
	mit Spezialaufbau												
	zu- sammen	Tankkraftwagen			Silo- fahr- zeuge	Vieh- trans- port- wagen	Lang- material- fahr- zeuge	Beton- transport- u. Liefer- mischer	Transporter für			sonstige	
		f. brenn- u. entzündb. Flüssigk.	f. Nah- rungs- u. Genussm.	sonstige					Kraftfahr- zeuge	Wechsel- behälter u. Container 1)	Kippmulden m Auf-/Absetz- vorrichtung 1)		Glas 1)
16	17	18	19	20	21	22	23	24	25	26	27	28	
Baden-Württemberg													
RB Stuttgart	7 470	417	75	110	108	283	91	590	284	3 892	1 166	123	331
RB Karlsruhe	4 691	343	13	49	37	95	111	346	103	2 580	781	43	190
RB Freiburg	3 944	230	35	34	54	97	97	356	84	2 097	630	72	158
RB Tübingen	3 840	219	102	15	58	214	71	322	164	1 943	410	76	246
Land zusammen	19 945	1 209	225	208	257	689	370	1 614	635	10 512	2 987	314	925
Bayern													
RB Oberbayern	7 653	542	276	84	73	295	121	749	280	3 496	923	142	672
RB Niederbayern	2 947	307	111	21	61	243	65	334	71	1 129	355	79	171
RB Oberpfalz	2 456	215	88	26	32	170	48	235	102	955	300	70	215
RB Oberfranken	2 717	169	82	11	27	131	44	126	22	1 543	376	26	160
RB Mittelfranken	3 478	259	74	20	40	208	13	225	76	2 002	348	32	181
RB Unterfranken	3 414	175	31	26	37	170	73	193	45	1 957	460	60	187
RB Schwaben	4 152	242	237	38	91	217	81	403	47	2 140	396	82	178
Land zusammen	26 817	1 909	899	226	361	1 434	445	2 265	643	13 222	3 158	491	1 764
Berlin													
Land zusammen	2 757	153	3	41	9	14	-	143	82	1 455	501	247	109
Brandenburg													
Land zusammen	5 341	273	45	138	30	152	25	463	167	2 336	1 290	148	274
Bremen													
Land zusammen	1 336	58	3	10	20	6	-	49	320	669	101	57	43
Hamburg													
Land zusammen	2 144	145	-	49	1	15	1	56	194	1 130	361	94	98
Hessen													
RB Darmstadt	5 270	325	40	32	36	113	42	386	256	2 647	1 116	113	164
RB Gießen	1 744	175	29	18	28	85	43	116	36	825	242	79	68
RB Kassel	2 657	201	57	27	27	167	69	153	25	1 605	176	72	78
Land zusammen	9 671	701	126	77	91	365	154	655	317	5 077	1 534	264	310
Mecklenburg-Vorpommern													
Land zusammen	2 816	167	72	44	35	148	10	284	46	1 139	709	65	97
Niedersachsen													
RB Braunschweig	2 585	165	23	27	27	108	28	131	48	1 369	413	165	81
RB Hannover	4 095	316	56	40	79	229	21	151	169	2 386	388	160	100
RB Lüneburg	2 836	250	112	52	84	307	24	165	73	1 166	427	92	84
RB Weser-Ems	5 778	299	119	41	323	759	16	375	292	2 677	532	121	224
Land zusammen	15 294	1 030	310	160	513	1 403	89	822	582	7 598	1 760	538	489
Nordrhein-Westfalen													
RB Düsseldorf	8 048	424	50	221	49	168	5	360	324	4 458	1 332	213	444
RB Köln	6 287	432	50	201	40	126	37	511	219	3 030	1 126	242	273
RB Münster	4 975	225	71	65	121	513	22	211	233	2 447	704	106	257
RB Detmold	4 390	230	38	44	88	278	53	285	62	2 438	622	147	105
RB Arnsberg	5 740	284	37	76	31	152	64	332	125	2 951	1 216	160	312
Land zusammen	29 440	1 595	246	607	329	1 237	181	1 699	963	15 324	5 000	868	1 391
Rheinland-Pfalz													
RB Koblenz	2 528	247	22	40	21	62	40	138	48	1 455	275	65	115
RB Trier	1 192	86	71	13	27	62	28	73	16	636	125	24	31
RB Rheinl.-Pfalz	2 949	240	46	61	27	59	25	193	88	1 450	572	57	131
Land zusammen	6 669	573	139	114	75	183	93	404	152	3 541	972	146	277
Saarland													
Land zusammen	1 966	169	3	9	13	36	14	87	102	1 024	329	34	146
Sachsen													
RB Chemnitz	3 430	178	36	96	18	104	18	239	81	1 687	840	43	90
RB Dresden	3 166	157	71	92	15	57	9	233	21	1 393	890	55	173
RB Leipzig	2 176	108	5	27	10	41	1	149	48	993	683	63	48
Land zusammen	8 772	443	112	215	43	202	28	621	150	4 073	2 413	161	311
Sachsen-Anhalt													
RB Dessau	1 072	63	3	14	12	22	2	66	9	583	265	16	17
RB Halle	1 657	214	22	58	6	27	8	94	11	693	438	34	52
RB Magdeburg	2 428	92	54	32	27	51	8	201	37	1 200	600	49	77
Land zusammen	5 157	369	79	104	45	100	18	361	57	2 476	1 303	99	146
Schleswig-Holstein													
Land zusammen	4 717	348	184	77	172	404	22	284	86	1 970	754	176	240
Thüringen													
Land zusammen	5 118	263	68	119	60	156	68	428	79	2 479	1 148	87	163
Sonstige													
Zusammen	42	33	-	-	-	-	-	-	-	8	-	-	1
Deutschland													
Insgesamt	148 002	9 438	2 514	2 198	2 054	6 544	1 518	10 235	4 575	74 033	24 320	3 789	6 784

Anmerkungen siehe Seite 56.

Kraftfahrzeuganhänger zur Lastenbeförderung (Fortsetzung)								Übrige Kraftfahrzeuganhänger										
gewöhnliche und Sattelanhänger mit Spezialaufbau (Fortsetzung)																		
Viehtransportwagen	Tief- u. Kabeltransportwagen	Langmaterialfahrzeuge	Nachläufer	Transporter für		Betontransp.- u. Liefermischer	sonstige	insgesamt	Wohnwagen	Sportgeräte/ Tiere f. Sportzwecke	Feuerwehrfahrzeuge	Arbeitsmaschinen			Anhänger zur Fahrzeugbeförderung	Verkaufs-, Ausstellungs- u. Werkstattwagen	Schaustellwagen	sonstige
				Kraftfahrzeuge	Wechselbeh. u. Cont. 1)							Stromaggregate u. Kompressoren	für Erdarb. u. Straßenbau	sonstige				
63	64	65	66	67	68	69	70	71	72	73	74	75	76	77	78	79	80	81
Baden-Württemberg																		
7 354	1 470	303	297	1 734	3 149	33	1 254	59 443	31 910	14 307	131	3 354	219	3 499	2 253	1 839	354	1 577
2 432	954	265	200	962	2 409	43	857	38 166	18 283	10 793	138	2 472	191	2 146	1 554	1 349	200	1 040
3 110	994	358	184	830	2 114	70	776	39 095	20 982	10 890	108	1 934	131	1 665	1 375	1 122	159	729
6 286	973	237	181	1 023	1 429	40	752	33 763	17 849	9 015	136	1 534	207	1 813	1 327	1 091	83	708
19 182	4 391	1 163	862	4 549	9 101	186	3 639	170 467	89 024	45 005	513	9 294	748	9 123	6 509	5 401	796	4 054
Bayern																		
7 741	2 155	429	318	2 084	2 961	94	1 662	66 971	29 400	23 020	319	3 157	231	3 124	3 577	1 898	857	1 388
4 973	889	237	177	579	939	55	460	19 497	8 455	5 484	118	1 157	43	1 227	1 416	925	240	432
2 773	687	207	160	747	971	28	583	15 437	7 289	3 840	139	1 120	62	916	1 073	571	96	331
1 897	500	233	130	487	1 330	11	470	14 856	6 972	3 817	87	875	50	934	825	865	95	336
3 257	638	158	149	752	1 741	17	514	28 913	15 102	7 258	107	1 304	89	1 311	1 276	988	659	819
2 509	584	205	154	602	1 742	20	490	21 604	11 321	5 519	131	1 071	36	1 195	1 092	622	170	447
6 248	1 114	227	269	951	1 980	36	1 035	33 101	17 813	8 767	126	1 367	75	1 398	1 622	1 061	314	558
29 398	6 567	1 696	1 357	6 202	11 664	261	5 214	200 379	96 352	57 705	1 027	10 051	586	10 105	10 881	6 930	2 431	4 311
Berlin																		
449	553	27	4	943	1 017	2	657	24 541	10 336	6 838	38	1 677	171	1 945	1 024	1 580	218	714
Brandenburg																		
1 663	1 592	332	151	1 481	2 955	11	2 887	35 680	15 196	9 019	699	2 588	262	2 730	1 742	1 771	395	1 278
Bremen																		
455	201	21	20	501	2 790	4	180	11 063	5 852	2 838	41	384	145	457	300	550	253	243
Hamburg																		
612	361	28	14	664	4 068	22	255	20 998	7 923	8 233	23	1 099	119	958	653	1 262	351	377
Hessen																		
3 491	1 003	191	146	1 609	2 354	2	1 088	46 214	20 458	14 851	154	2 679	208	2 402	2 226	1 783	267	1 186
2 597	493	132	48	541	596	6	373	16 165	7 507	5 152	59	507	51	797	1 000	706	73	313
4 017	517	157	133	502	1 359	2	432	21 566	10 902	6 056	59	720	93	1 015	1 147	916	122	536
10 105	2 013	480	327	2 652	4 309	10	1 893	83 945	38 867	26 059	272	3 906	352	4 214	4 373	3 405	462	2 035
Mecklenburg-Vorpommern																		
1 618	878	139	89	840	1 299	14	1 790	26 296	9 813	9 646	498	1 306	187	1 489	996	1 326	210	825
Niedersachsen																		
3 110	513	150	159	566	1 304	8	477	27 183	13 394	7 916	76	909	189	1 247	1 293	1 283	191	685
6 530	779	167	203	949	2 139	3	811	40 192	18 676	12 594	112	1 560	270	2 005	1 636	1 783	537	1 019
8 407	979	218	271	847	1 913	21	974	39 649	18 670	12 857	97	1 111	373	1 600	1 592	2 370	194	785
16 035	1 552	207	241	1 397	3 225	21	1 682	51 745	27 206	13 446	116	1 468	472	2 482	2 171	2 425	794	1 165
34 082	3 823	742	874	3 759	8 581	53	3 944	158 769	77 946	46 813	401	5 048	1 304	7 334	6 692	7 861	1 716	3 654
Nordrhein-Westfalen																		
5 821	1 398	175	150	2 384	5 186	22	1 445	81 741	39 798	23 356	126	3 796	337	4 561	3 210	4 432	669	1 456
4 176	1 077	199	189	1 839	3 319	41	1 306	69 820	35 189	19 022	178	3 059	360	3 647	3 126	3 110	702	1 427
10 732	925	112	138	1 114	2 607	23	1 402	47 417	23 860	12 973	52	1 604	271	2 353	2 080	2 921	289	1 014
6 846	720	189	157	664	2 301	12	714	39 127	19 023	11 363	54	1 109	201	2 016	1 823	2 465	404	669
5 933	1 094	255	162	1 528	2 891	26	946	59 903	28 901	17 093	115	2 390	234	3 045	2 854	3 617	521	1 133
33 508	5 214	930	796	7 529	16 304	124	5 813	298 008	146 771	83 807	525	11 958	1 403	15 622	13 093	16 545	2 585	5 699
Rheinland-Pfalz																		
2 079	944	153	133	725	1 141	10	451	25 888	12 314	6 539	86	1 172	132	1 532	1 744	1 282	240	847
1 426	335	72	53	248	478	9	177	7 397	3 346	1 702	34	469	37	437	575	564	21	212
1 393	649	163	107	933	2 870	3	637	29 529	14 555	8 315	76	1 511	92	1 280	1 231	1 451	409	609
4 898	1 928	388	293	1 906	4 489	22	1 265	62 814	30 215	16 556	196	3 152	261	3 249	3 550	3 297	670	1 668
Saarland																		
611	465	76	61	722	756	-	306	17 561	8 597	4 286	45	1 065	55	928	823	1 187	136	439
Sachsen																		
533	764	199	223	731	1 257	1	915	16 053	9 518	1 842	135	1 090	67	1 273	874	784	124	346
511	671	156	173	630	1 263	4	941	18 198	10 209	2 041	148	1 495	110	1 534	966	853	220	622
389	599	79	83	570	962	11	601	12 162	6 253	1 601	86	1 136	80	1 252	548	556	289	361
1 433	2 034	434	479	1 931	3 482	16	2 457	46 413	25 980	5 484	369	3 721	257	4 059	2 388	2 193	633	1 329
Sachsen-Anhalt																		
244	253	61	44	184	507	1	586	6 573	3 209	1 208	110	439	71	491	307	333	205	200
301	360	69	61	318	737	-	595	8 962	4 391	1 452	131	809	90	681	491	485	110	322
976	767	109	56	453	995	3	726	15 245	7 014	3 245	230	1 052	120	1 226	713	855	280	510
1 521	1 380	239	161	955	2 239	4	1 907	30 780	14 614	5 905	471	2 300	281	2 398	1 511	1 673	595	1 032
Schleswig-Holstein																		
10 768	1 151	188	169	1 198	2 643	45	1 553	59 930	25 958	22 407	133	1 693	306	2 201	2 425	3 216	484	1 107
Thüringen																		
1 202	1 166	359	298	1 031	2 032	6	1 264	26 170	13 695	3 624	330	2 011	237	2 549	1 444	1 336	262	682
Sonstige																		
-	38	4	1	3	51	-	334	2 236	3	154	25	394	5	77	41	3	-	1 534
Deutschland																		
151 505	33 755	7 246	5 956	36 866	77 780	780	35 358	1 276 050	617 142	354 379	5 606	61 647	6 679	69 438	58 445	59 536	12 197	30 981

Übersicht 3
Bestand an Personen- und Lastkraftwagen, Zugmaschinen sowie Kraftfahrzeuganhängern am 1. Januar 2003
nach Zulassungsbezirken und Haltergruppen
(einschließlich der vorübergehend stillgelegten Fahrzeuge)

Regierungsbezirk Statistische Kennziffer Zulassungsbezirk	Personenkraftwagen								
	Land- und Forst- wirtschaft	verarbeiten- des Gewerbe	Bau- gewerbe	Handel, Reparatur von Kfz und Gebrauchsgüt.	Verkehr, Nachrichten- übermittlung	sonstige öffentliche und persönl. Dienstleist.	Arbeiternehmer und Nicht- erwerbs- personen	sonstige	insgesamt
	1	2	3	4	5	6	7	8	9
SCHLESWIG-HOLSTEIN									
01001 FLENSBURG,STADT	11	674	97	1 125	242	2 403	34 866	782	40 200
01002 KIEL,STADT	17	614	247	2 374	215	3 633	93 290	3 965	104 355
01003 LUEBECK,STADT	32	1 178	366	1 818	335	3 850	85 876	2 336	95 791
01004 NEUMUENSTER,STADT	135	792	405	1 329	223	936	36 064	1 005	40 889
01051 DITHMARSCHEN	666	547	452	1 274	342	1 090	70 201	1 105	75 677
01053 HERZOGTUM LAUENBURG	104	535	323	1 405	98	2 323	98 698	776	104 262
01054 NORDFRISLAND	802	657	765	1 978	323	1 453	87 976	1 839	95 793
01055 OSTHOLSTEIN	59	336	295	1 030	116	3 792	107 811	767	114 206
01056 PINNEBERG	409	3 492	845	3 953	372	6 527	144 326	1 721	161 645
01057 PLOEN	131	341	336	661	83	1 254	68 547	394	71 747
01058 RENDSBURG-ECKERNFOERDE	459	981	990	2 430	1 287	3 992	145 653	1 293	157 085
01059 SCHLESWIG-FLENSBURG	378	707	636	1 901	402	1 931	105 069	1 024	112 048
01060 SEGEBERG	144	2 941	1 128	4 515	546	5 170	136 348	5 062	155 854
01061 STEINBURG	158	151	109	888	84	2 408	70 735	825	75 358
01062 STORMARN	77	1 128	519	7 233	226	2 934	120 032	1 834	133 983
LAND INSGESAMT	3 582	15 074	7 513	33 914	4 894	43 696	1 405 492	24 728	1 538 893
HAMBURG									
02000 HAMBURG	557	10 178	3 354	16 044	5 015	67 333	636 244	85 909	824 634
LAND INSGESAMT	557	10 178	3 354	16 044	5 015	67 333	636 244	85 909	824 634
NIEDERSACHSEN									
RB BRAUNSCHWEIG									
03101 BRAUNSCHWEIG,STADT	37	3 865	582	2 251	766	5 666	108 122	5 606	126 895
03102 SALZGITTER,STADT	30	710	245	716	208	973	53 289	876	57 047
03103 WOLFSBURG,STADT	79	27 053	373	1 423	251	830	59 686	1 500	91 195
03151 GIFHORN	156	903	539	1 053	157	1 827	93 786	847	99 268
03152 GOETTINGEN	71	1 569	763	2 566	470	1 855	123 550	1 856	132 700
03153 GOSLAR	100	737	611	1 541	196	1 197	78 784	1 579	84 745
03154 HELMSTEDT	62	173	146	401	25	665	53 426	628	55 526
03155 NORTHEIM	140	1 098	530	1 866	156	808	82 330	998	87 926
03156 OSTERODE AM HARZ	58	1 003	391	1 143	171	464	45 568	719	49 517
03157 PEINE	104	593	515	1 013	244	701	73 551	791	77 512
03158 WOLFENBUETTEL	38	118	77	737	19	2 469	69 689	197	73 344
RB ZUSAMMEN	875	37 822	4 772	14 710	2 663	17 455	841 781	15 597	935 675
RB HANNOVER									
03241 HANNOVER	355	6 421	3 011	14 852	2 396	25 982	493 822	10 331	557 170
03251 DIEPHOLZ	486	1 172	700	2 358	417	2 895	117 702	818	126 548
03252 HAMELN-PYRMONT	65	821	295	943	75	2 127	86 406	752	91 484
03254 HILDESHEIM	59	546	375	4 551	120	3 934	147 728	610	157 923
03255 HOLZMINDEN	24	559	458	424	59	555	43 664	253	45 996
03256 NIENBURG(WESER)	97	417	428	1 086	220	1 743	67 519	886	72 396
03257 SCHAUMBURG	62	480	295	1 025	81	4 175	90 311	16 323	112 752
RB ZUSAMMEN	1 148	10 416	5 562	25 239	3 368	41 411	1 047 152	29 973	1 164 269
RB LUENEBOURG									
03351 CELLE	117	1 192	436	1 535	153	2 427	94 755	931	101 546
03352 CUXHAVEN	70	118	90	1 042	34	2 559	113 375	452	117 740
03353 HARBURG	253	1 087	1 055	3 392	516	3 853	134 653	1 164	145 973
03354 LUECHOW-DANNENBERG	68	154	85	444	52	161	28 978	336	30 278
03355 LUENEBOURG	278	1 012	685	1 745	333	1 448	83 862	1 942	91 305
03356 OSTERHOLZ	28	292	146	1 017	43	823	62 822	225	65 396
03357 ROTENBURG(WUEMME)	224	1 013	988	1 909	649	1 929	89 634	2 364	98 710
03358 SOLTAU-FALLINGBOSTEL	186	340	380	1 024	130	2 233	76 378	629	81 300
03359 STADE	74	375	332	1 361	113	4 444	103 722	290	110 711
03360 UELZEN	257	312	276	794	118	500	51 237	624	54 118
03361 VERDEN	380	1 281	1 049	1 837	271	871	71 977	1 488	79 154
RB ZUSAMMEN	1 935	7 176	5 522	16 100	2 412	21 248	911 393	10 445	976 231
RB WESER-EMS									
03401 DELMENHORST,STADT	13	399	187	990	167	699	37 316	727	40 498
03402 EMDEN,STADT	7	158	137	370	240	589	20 911	307	22 719
03403 OLDENBURG(OLDENB),STADT	54	543	488	2 047	128	2 313	71 287	2 476	79 336
03404 OSNABRUECK,STADT	10	473	512	1 800	353	4 614	67 979	2 884	78 625
03405 WILHELMSHAVEN,STADT	5	181	90	662	28	1 605	38 240	274	41 085
03451 AMMERLAND	246	490	415	976	111	1 088	61 381	762	65 469
03452 AURICH	158	458	513	1 209	220	3 383	92 040	952	98 933
03453 CLOPPENBURG	250	1 152	642	1 179	117	592	76 571	508	81 011
03454 EMSLAND	301	2 138	1 796	2 552	936	1 163	155 212	2 203	166 301
03455 FRIESLAND	97	437	178	824	175	1 783	54 424	419	58 337
03456 GRAFSCHAFT BENTHEIM	70	586	448	1 031	177	1 974	66 133	445	70 864
03457 LEER	119	572	713	1 173	342	872	81 682	589	86 062
03458 OLDENBURG(OLDENBURG)	94	189	76	381	43	2 834	67 929	1 228	72 774
03459 OSNABRUECK	246	2 031	961	2 197	423	3 419	191 249	2 613	203 139
03460 VECHTA	175	243	266	699	86	3 513	64 602	377	69 961
03461 WESERMARSCH	91	228	157	457	242	674	47 207	519	49 575
03462 WITTMUND	40	78	135	251	42	617	30 525	104	31 792
RB ZUSAMMEN	1 976	10 356	7 714	18 798	3 830	31 732	1 224 688	17 387	1 316 481
LAND INSGESAMT	5 934	65 770	23 570	74 847	12 273	111 846	4 025 014	73 402	4 392 656

Lastkraftwagen									Regierungsbezirk Statistische Kennziffer Zulassungsbezirk
Land- und Forst- wirtschaft	verarbeiten- des Gewerbe	Bau- gewerbe	Handel, Reparatur von Kfz und Gebrauchsgüt.	Verkehr, Nachrichten- übermittlung	sonstige öffentliche und persönl. Dienstleist.	Arbeitnehmer und Nicht- erwerbs- personen	sonstige	insgesamt	
10	11	12	13	14	15	16	17	18	
SCHLESWIG-HOLSTEIN									
19	650	91	316	158	564	489	224	2 511	01001 FLENSBURG,STADT
31	293	289	500	790	1 367	2 287	1 048	6 605	01002 KIEL,STADT
53	333	409	469	581	1 781	2 159	726	6 511	01003 LUEBECK,STADT
51	389	436	526	781	233	656	234	3 306	01004 NEUMUENSTER,STADT
127	410	691	414	370	749	2 077	187	5 025	01051 DITHMARSCHEN
74	207	322	359	196	979	3 404	211	5 752	01053 HERZOGTUM LAUENBURG
149	474	856	720	249	429	2 943	538	6 358	01054 NORDFRIESLAND
21	178	318	270	158	1 689	3 352	195	6 181	01055 OSTHOLSTEIN
455	1 026	915	992	834	2 087	3 477	430	10 216	01056 PINNEBERG
62	271	479	183	121	546	2 140	159	3 961	01057 PLOEN
218	473	1 086	731	450	1 265	4 171	422	8 816	01058 RENDSBURG-ECKERNFORDE
127	467	806	680	409	964	2 972	360	6 785	01059 SCHLESWIG-FLENSBURG
152	1 084	1 210	1 418	582	2 009	3 422	456	10 333	01060 SEGEBERG
18	118	181	240	120	1 327	2 264	304	4 572	01061 STEINBURG
83	409	484	2 573	217	794	3 280	458	8 298	01062 STORMARN
1 640	6 782	8 573	10 391	6 016	16 783	39 093	5 952	95 230	LAND INSGESAMT
HAMBURG									
408	2 584	3 105	2 967	3 513	14 146	18 010	9 513	54 246	02000 HAMBURG
408	2 584	3 105	2 967	3 513	14 146	18 010	9 513	54 246	LAND INSGESAMT
NIEDERSACHSEN									
63	652	461	716	1 202	1 699	1 693	933	7 419	03101 BRAUNSCHWEIG
44	341	324	221	145	348	362	305	2 090	03102 SALZGITTER,STADT
68	1 059	479	287	162	171	611	356	3 193	03103 WOLFSBURG,STADT
106	474	755	387	152	667	1 769	306	4 616	03151 GIFHORN
59	323	825	794	1 312	561	2 838	501	7 213	03152 GOETTINGEN
73	340	675	424	240	321	1 463	485	4 021	03153 GOSLAR
17	74	195	97	53	375	1 136	228	2 175	03154 HELMSTEDT
52	417	521	469	231	246	1 545	329	3 810	03155 NORTHEIM
52	356	399	547	171	104	611	414	2 654	03156 OSTERODE AM HARZ
76	340	560	399	210	288	1 344	298	3 515	03157 PEINE
9	74	106	118	33	1 269	1 212	105	2 926	03158 WOLFENBUETTEL
619	4 450	5 300	4 459	3 911	6 049	14 584	4 260	43 632	RB ZUSAMMEN
RB HANNOVER									
324	2 198	3 199	4 586	3 373	7 481	9 623	2 195	32 979	03241 HANNOVER
155	593	714	962	464	1 295	3 402	261	7 846	03251 DIEPHOLZ
18	169	251	255	129	971	2 204	297	4 294	03252 HAMELN-PYRMONT
29	186	334	1 862	136	1 592	3 434	150	7 723	03254 HILDESHEIM
15	279	319	104	202	257	991	69	2 236	03255 HOLZMINDEN
103	394	475	487	412	991	1 424	490	4 776	03256 NIENBURG(WESER)
48	221	252	186	165	1 915	1 262	5 005	9 054	03257 SCHAUMBURG
692	4 040	5 544	8 442	4 881	14 502	22 340	8 467	68 908	RB ZUSAMMEN
RB LUENEBOURG									
107	454	402	284	523	1 056	2 695	258	5 779	03351 CELLE
30	110	194	150	66	1 685	3 467	267	5 969	03352 CUXHAVEN
187	636	1 241	898	641	1 096	3 330	238	8 267	03353 HARBURG
19	133	172	207	37	59	1 218	152	1 997	03354 LUECHOW-DANNENBERG
162	489	639	531	196	326	1 954	317	4 614	03355 LUENEBOURG
26	191	220	369	43	400	1 816	95	3 160	03356 OSTERHOLZ
191	677	1 122	951	613	872	1 916	1 211	7 553	03357 ROTENBURG(WUEMME)
71	235	507	246	53	1 063	2 213	283	4 671	03358 SOLTAU-FALLINGBOSTEL
45	221	318	308	98	2 507	2 771	82	6 350	03359 STADE
130	319	280	303	63	224	1 771	168	3 258	03360 UELZEN
162	681	800	762	286	183	1 311	321	4 506	03361 VERDEN
1 130	4 146	5 895	5 009	2 619	9 471	24 462	3 392	56 124	RB ZUSAMMEN
RB WESER-EMS									
22	231	245	398	101	142	700	110	1 949	03401 DELMENHORST,STADT
12	52	153	81	88	207	339	99	1 031	03402 EMDEN,STADT
12	271	436	529	311	1 609	1 571	514	5 253	03403 OLDENBURG(OLDENB),STADT
9	299	136	483	964	1 773	1 409	637	5 710	03404 OSNABRUECK,STADT
6	108	103	118	22	780	777	86	2 000	03405 WILHELMSHAVEN,STADT
192	483	505	339	176	524	2 354	259	4 832	03451 AMMERLAND
126	376	600	453	189	2 063	1 478	307	5 592	03452 AURICH
163	793	733	523	204	206	3 462	219	6 303	03453 CLOPPENBURG
176	1 360	1 412	943	731	518	4 380	1 097	10 617	03454 EMSLAND
55	217	229	264	156	858	1 069	78	2 926	03455 FRIESLAND
35	330	494	435	159	563	1 668	221	3 905	03456 GRAFSCHAFT BENTHEIM
56	316	754	490	205	330	2 019	248	4 418	03457 LEER
22	167	69	145	112	1 891	1 592	548	4 546	03458 OLDENBURG(OLDENBURG)
114	902	699	640	750	1 600	5 290	1 234	11 229	03459 OSNABRUECK
63	193	283	227	401	1 805	2 240	154	5 366	03460 VECHTA
39	233	286	176	205	340	1 172	182	2 633	03461 WESERMARSCH
23	77	239	94	34	276	812	46	1 601	03462 WITTMUND
1 125	6 408	7 376	6 338	4 808	15 485	32 332	6 039	79 911	RB ZUSAMMEN
3 566	19 044	24 115	24 248	16 219	45 507	93 718	22 158	248 575	LAND INSGESAMT

Übersicht 3 - Bestand am 1. Januar 2003 nach Zulassungsbezirken und Haltergruppen (Fortsetzung)

Regierungsbezirk Statistische Kennziffer Zulassungsbezirk	Zugmaschinen								
	Land- und Forst- wirtschaft	verarbeiten- des Gewerbe	Bau- gewerbe	Handel, Reparatur von Kfz und Gebrauchsgüt.	Verkehr, Nachrichten- übermittlung	sonstige öffentliche und persönl. Dienstleist.	Arbeitnehmer und Nicht- erwerbs- personen	sonstige	insgesamt
	19	20	21	22	23	24	25	26	27
SCHLESWIG-HOLSTEIN									
01001 FLENSBURG,STADT	44	8	3	30	163	140	46	66	500
01002 KIEL,STADT	46	11	14	28	56	112	155	248	670
01003 LUEBECK,STADT	133	12	11	53	352	170	363	74	1 168
01004 NEUMUENSTER,STADT	129	42	19	84	105	63	116	53	611
01051 DITHMARSCHEN	4 510	31	23	98	632	210	1 690	92	7 286
01053 HERZOGTUM LAUENBURG	1 182	30	26	102	110	392	2 609	85	4 536
01054 NORDFRISLAND	4 837	25	37	191	120	154	2 439	199	8 002
01055 OSTHOLSTEIN	1 119	19	53	71	353	492	3 177	106	5 390
01056 PINNEBERG	2 833	24	25	85	235	172	1 467	154	4 995
01057 PLOEN	1 646	13	12	34	80	177	2 006	132	4 100
01058 RENDSBURG-ECKERNFOERDE	4 551	56	59	180	342	258	3 984	229	9 659
01059 SCHLESWIG-FLENSBURG	4 339	42	28	96	559	195	3 973	178	9 410
01060 SEGEBERG	3 033	51	52	184	486	226	2 146	188	6 366
01061 STEINBURG	2 090	15	10	80	55	335	2 639	109	5 333
01062 STORMARN	694	19	16	260	204	106	2 162	141	3 602
LAND INSGESAMT	31 186	398	388	1 576	3 852	3 202	28 972	2 054	71 628
HAMBURG									
02000 HAMBURG	686	98	99	311	1 652	996	2 084	462	6 388
LAND INSGESAMT	686	98	99	311	1 652	996	2 084	462	6 388
NIEDERSACHSEN									
RB BRAUNSCHWEIG									
03101 BRAUNSCHWEIG,STADT	157	43	16	35	274	122	321	113	1 081
03102 SALZGITTER,STADT	255	27	4	34	188	29	244	71	852
03103 WOLFSBURG,STADT	190	37	10	10	143	34	379	65	868
03151 GIFHORN	2 459	22	28	45	115	126	3 236	129	6 160
03152 GOETTINGEN	1 936	22	27	100	77	71	3 524	172	5 929
03153 GOSLAR	815	30	25	33	198	80	919	154	2 254
03154 HELMSTEDT	681	6	2	8	98	96	1 282	125	2 298
03155 NORTHEIM	2 528	28	8	60	143	87	3 163	136	6 153
03156 OSTERODE AM HARZ	705	26	12	267	216	28	1 328	405	2 987
03157 PEINE	1 130	24	13	73	302	48	1 337	80	3 007
03158 WOLFENBUETTEL	949	12	4	13	23	233	1 017	33	2 284
RB ZUSAMMEN	11 805	277	149	678	1 777	954	16 750	1 483	33 873
RB HANNOVER									
03241 HANNOVER	4 718	113	173	562	767	876	3 205	411	10 825
03251 DIEPHOLZ	6 803	60	53	195	687	248	4 021	91	12 158
03252 HAMELN-PYRMONT	1 128	33	19	48	44	108	1 939	62	3 381
03254 HILDESHEIM	1 556	30	17	560	230	241	2 606	44	5 284
03255 HOLZMINDEN	1 178	27	11	24	78	53	1 298	41	2 710
03256 NIENBURG(WESER)	2 442	44	71	64	305	147	4 851	168	8 092
03257 SCHAUMBURG	1 088	59	19	45	96	227	2 099	59	3 692
RB ZUSAMMEN	18 913	366	363	1 498	2 207	1 900	20 019	876	46 142
RB LUENEBURG									
03351 CELLE	829	67	23	32	81	163	2 955	75	4 225
03352 CUXHAVEN	4 448	12	23	42	84	383	5 256	133	10 381
03353 HARBURG	3 132	29	32	168	545	157	2 094	111	6 268
03354 LUECHOW-DANNENBERG	2 072	26	7	13	75	22	1 694	68	3 977
03355 LUENEBURG	2 493	48	21	84	148	98	822	105	3 819
03356 OSTERHOLZ	1 949	5	12	39	35	60	1 889	40	4 029
03357 ROTENBURG(WUEMME)	6 185	125	47	295	403	127	3 314	541	11 037
03358 SOLTAU-FALLINGBOSTEL	3 113	21	65	52	62	189	1 847	107	5 456
03359 STADE	3 672	33	16	150	198	706	3 596	38	8 409
03360 UELZEN	2 579	19	9	68	103	56	1 219	56	4 109
03361 VERDEN	3 107	108	60	161	473	33	783	101	4 826
RB ZUSAMMEN	33 579	493	315	1 104	2 207	1 994	25 469	1 375	66 536
RB WESER-EMS									
03401 DELMENHORST,STADT	151	11	5	20	66	14	157	19	443
03402 EMDEN,STADT	105	4	11	5	123	17	172	21	458
03403 OLDENBURG(OLDENB),STADT	75	20	28	54	29	59	261	80	606
03404 OSNABRUECK,STADT	86	12	7	54	134	179	312	87	871
03405 WILHELMSHAVEN,STADT	55	1	15	10	12	75	193	12	373
03451 AMMERLAND	2 057	37	44	89	103	105	3 139	64	5 638
03452 AURICH	2 684	10	74	50	134	364	4 102	96	7 514
03453 CLOPPENBURG	2 721	191	41	130	191	44	5 405	77	8 770
03454 EMSLAND	8 632	163	146	239	878	126	4 775	321	15 310
03455 FRIESLAND	1 492	13	6	32	117	124	1 281	56	3 121
03456 GRAFSCHAFT BENTHEIM	2 347	29	41	80	265	85	2 914	74	5 835
03457 LEER	3 190	26	85	106	158	67	2 627	86	6 345
03458 OLDENBURG(OLDENBURG)	1 514	7	5	24	74	574	3 447	177	5 822
03459 OSNABRUECK	7 288	140	47	146	412	353	5 556	329	14 271
03460 VECHTA	1 758	48	22	83	325	530	2 935	64	5 765
03461 WESERMARSCH	1 303	20	15	22	109	100	2 457	96	4 122
03462 WITTMUND	1 689	7	12	13	29	116	1 923	33	3 822
RB ZUSAMMEN	37 147	739	604	1 157	3 159	2 932	41 656	1 692	89 086
LAND INSGESAMT	101 444	1 875	1 431	4 437	9 350	7 780	103 894	5 426	235 637

Kraftfahrzeuganhänger									Regierungsbezirk Statistische Kennziffer Zulassungsbezirk	
Land- und Forst- wirtschaft	verarbeiten- des Gewerbe	Bau- gewerbe	Handel, Reparatur von Kfz und Gebrauchsgüt.	Verkehr, Nachrichten- übermittlung	sonstige öffentliche und persönl. Dienstleist.	Arbeitnehmer und Nicht- erwerbs- personen	sonstige	insgesamt		
28	29	30	31	32	33	34	35	36		
SCHLESWIG-HOLSTEIN										
20	135	114	200	197	383	2 584	261	3 894	01001	FLENSBURG,STADT
31	146	190	435	226	627	5 462	774	7 891	01002	KIEL,STADT
74	182	296	298	777	975	6 307	404	9 313	01003	LUEBECK,STADT
85	367	326	577	388	371	3 125	186	5 425	01004	NEUMUENSTER,STADT
1 101	272	485	458	956	815	10 715	345	15 147	01051	DITHMARSCHEN
260	153	195	317	274	946	11 556	206	13 907	01053	HERZOGTUM LAUENBURG
1 593	397	747	860	323	650	13 841	826	19 237	01054	NORDFRIESLAND
276	145	301	362	397	1 478	12 781	304	16 044	01055	OSTHOLSTEIN
775	458	617	754	501	1 238	13 772	463	18 578	01056	PINNEBERG
372	186	273	248	220	541	8 520	293	10 653	01057	PLOEN
955	445	934	772	689	1 069	17 809	710	23 383	01058	RENDSBURG-ECKERNFORDE
1 112	495	771	733	813	743	17 235	588	22 490	01059	SCHLESWIG-FLENSBURG
683	372	831	972	768	1 367	15 552	517	21 062	01060	SEGEBERG
327	151	180	309	202	1 333	10 350	305	13 157	01061	STEINBURG
169	238	212	1 410	340	463	10 943	383	14 158	01062	STORMARN
7 833	4 142	6 472	8 705	7 071	12 999	160 552	6 565	214 339		LAND INSGESAMT
HAMBURG										
661	1 125	1 817	2 097	4 976	8 358	37 692	1 925	58 651	02000	HAMBURG
661	1 125	1 817	2 097	4 976	8 358	37 692	1 925	58 651		LAND INSGESAMT
NIEDERSACHSEN										
82	294	348	388	760	934	6 019	525	9 350	03101	BRAUNSCHWEIG
121	162	166	217	322	235	3 035	250	4 508	03102	SALZGITTER,STADT
99	170	172	206	359	154	3 785	192	5 137	03103	WOLFSBURG,STADT
561	307	529	457	262	539	12 500	550	15 705	03151	GIFHORN
181	224	661	509	425	480	10 824	451	13 755	03152	GOETTINGEN
209	217	363	337	443	318	6 785	506	9 178	03153	GOSLAR
98	47	118	110	87	387	5 497	259	6 603	03154	HELMSTEDT
271	378	404	395	333	361	8 956	484	11 582	03155	NORTHEIM
81	219	293	1 558	483	135	4 652	737	8 158	03156	OSTERODE AM HARZ
262	200	345	374	535	265	7 577	262	9 820	03157	PEINE
143	87	76	97	48	878	6 394	168	7 891	03158	WOLFENBUETTEL
2 108	2 305	3 475	4 648	4 057	4 686	76 024	4 384	101 687		RB ZUSAMMEN
RB HANNOVER										
1 320	1 276	2 516	3 092	2 315	4 521	40 004	1 962	57 006	03241	HANNOVER
1 819	582	709	1 138	1 124	1 217	17 299	413	24 301	03251	DIEPHOLZ
154	148	220	245	205	714	10 325	297	12 308	03252	HAMELN-PYRMONT
280	178	216	1 746	302	1 030	13 316	222	17 290	03254	HILDESHEIM
109	200	245	113	330	307	5 554	123	6 981	03255	HOLZMINDEN
525	350	507	467	781	931	11 604	527	15 692	03256	NIENBURG(WESER)
228	265	190	244	213	1 749	10 250	241	13 380	03257	SCHAUMBURG
4 435	2 999	4 603	7 045	5 270	10 469	108 352	3 785	146 958		RB ZUSAMMEN
RB LUENEBOURG										
260	474	408	305	259	1 160	14 001	365	17 232	03351	CELLE
698	194	252	289	172	1 342	16 645	357	19 949	03352	CUXHAVEN
615	466	939	1 337	908	927	15 851	429	21 472	03353	HARBURG
427	138	182	189	140	78	6 146	183	7 483	03354	LUECHOW-DANNENBERG
753	450	607	637	332	503	10 010	536	13 828	03355	LUENEBOURG
305	201	261	292	73	342	9 042	172	10 688	03356	OSTERHOLZ
1 021	602	1 043	2 991	828	913	14 463	1 892	23 753	03357	ROTENBURG(WUEMME)
580	304	570	337	111	964	11 291	442	14 599	03358	SOLTAU-FALLINGBOSTEL
548	203	308	418	265	2 372	14 256	233	18 603	03359	STADE
876	305	297	289	168	228	7 988	241	10 392	03360	UELZEN
663	674	579	572	640	284	9 514	464	13 390	03361	VERDEN
6 746	4 011	5 446	7 656	3 896	9 113	129 207	5 314	171 389		RB ZUSAMMEN
RB WESER-EMS										
54	126	200	217	201	164	3 351	111	4 424	03401	DELMENHORST,STADT
40	58	89	60	314	169	1 828	94	2 652	03402	EMDEN,STADT
33	155	365	324	135	813	7 139	580	9 544	03403	OLDENBURG(OLDENB),STADT
34	125	172	278	570	984	4 796	333	7 292	03404	OSNABRUECK,STADT
14	77	113	59	38	504	2 914	87	3 806	03405	WILHELMSHAVEN,STADT
654	436	528	444	351	444	10 343	311	13 511	03451	AMMERLAND
541	243	605	500	345	1 785	14 489	421	18 929	03452	AURICH
944	1 021	617	674	444	264	14 258	279	18 501	03453	CLOPPENBURG
2 381	1 730	1 351	1 232	1 733	641	27 918	1 421	38 407	03454	EMSLAND
381	255	213	285	373	799	7 090	188	9 584	03455	FRIESLAND
684	272	505	440	399	589	10 544	335	13 768	03456	GRAFSCHAFT BENTHEIM
525	238	840	478	369	355	12 164	327	15 296	03457	LEER
357	126	94	210	142	2 114	11 079	491	14 613	03458	OLDENBURG(OLDENBURG)
1 736	928	741	667	1 212	1 482	22 839	1 173	30 778	03459	OSNABRUECK
725	341	332	303	735	2 027	9 049	173	13 685	03460	VECHTA
330	215	217	242	376	448	7 857	307	9 992	03461	WESERMARSCH
216	75	236	115	89	312	5 215	100	6 358	03462	WITTMUND
9 649	6 421	7 218	6 528	7 826	13 894	172 873	6 731	231 140		RB ZUSAMMEN
22 938	15 736	20 742	25 877	21 049	38 162	486 456	20 214	651 174		LAND INSGESAMT

Übersicht 3 - Bestand am 1. Januar 2003 nach Zulassungsbezirken und Haltergruppen (Fortsetzung)

Regierungsbezirk Statistische Kennziffer Zulassungsbezirk	Personenkraftwagen								
	Land- und Forst- wirtschaft	verarbeiten- des Gewerbe	Bau- gewerbe	Handel, Reparatur von Kfz und Gebrauchsgüt.	Verkehr, Nachrichten- übermittlung	sonstige öffentliche und persönl. Dienstleist.	Arbeitnehmer und Nicht- erwerbs- personen	sonstige	insgesamt
	1	2	3	4	5	6	7	8	9
BREMEN									
04011 BREMEN-STADT	20	3 999	609	5 678	1 772	19 206	209 179	2 001	242 464
04012 BREMERHAVEN,STADT	21	456	347	1 531	539	1 478	44 672	1 377	50 421
LAND INSGESAMT	41	4 455	956	7 209	2 311	20 684	253 851	3 378	292 885
NORDRHEIN-WESTFALEN									
RB DUESSELDORF									
05111 DUESSELDORF,STADT	20	3 017	300	7 120	2 054	55 761	227 900	4 593	300 765
05112 DUISBURG,STADT	34	1 097	583	2 988	1 150	13 783	214 498	1 926	236 059
05113 ESSEN,STADT	126	2 957	1 374	7 817	977	19 464	250 220	6 896	289 831
05114 KREFELD,STADT	16	2 001	163	2 587	173	6 413	104 013	917	116 283
05116 MOENCHENGLADBACH,STADT	17	1 665	596	6 795	275	1 082	123 147	2 044	135 621
05117 MUELHEIM A.D.RUHR,STADT	25	1 334	151	1 829	194	6 742	82 078	640	92 993
05119 OBERHAUSEN,STADT	3	233	179	1 747	660	4 124	100 571	1 081	108 598
05120 REMSCHEID,STADT	47	1 690	264	1 543	181	2 922	54 864	1 348	62 859
05122 SOLINGEN,STADT	49	649	78	2 027	127	3 530	77 302	2 561	86 323
05124 WUPPERTAL,STADT	61	2 825	586	4 277	892	8 018	152 908	3 177	172 744
05154 KLEVE	145	1 821	908	3 804	927	1 879	154 035	1 135	164 654
05158 METTMANN	73	4 939	917	3 766	674	16 928	253 638	2 025	282 960
05162 NEUSS	88	4 025	175	3 768	1 031	18 216	227 960	776	256 039
05166 VIERSEN	75	678	123	1 745	2 356	7 482	158 485	600	171 544
05170 WESEL	101	1 414	947	4 553	474	7 948	246 994	1 888	264 319
RB ZUSAMMEN	880	30 345	7 344	56 366	12 145	174 292	2 428 613	31 607	2 741 592
RB KOELN									
05314 BONN,STADT	55	387	88	5 672	8 628	10 012	131 989	3 695	160 526
05315 KOELN,STADT	67	10 496	1 022	11 429	5 955	43 961	388 400	14 950	476 280
05316 LEVERKUSEN,STADT	47	4 029	741	2 417	236	1 510	74 362	1 095	84 437
05354 AACHEN,STADT	55	1 887	1 057	7 071	542	12 574	249 510	2 471	275 167
05358 DUEREN	53	143	59	1 937	45	7 646	140 623	52 953	203 459
05362 ERFTKREIS	72	1 132	318	3 485	392	11 765	233 579	1 401	252 144
05366 EUSKIRCHEN	23	475	261	1 050	311	2 709	104 630	681	110 140
05370 HEINSBERG	140	1 105	858	2 554	137	1 973	130 718	1 311	138 796
05374 OBERBERGISCHER KREIS	45	871	172	3 184	123	7 508	152 633	859	165 395
05378 RHEIN.-BERGISCHER KREIS	28	730	83	1 539	60	9 356	152 998	546	165 340
05382 RHEIN-SIEG-KREIS	116	499	316	2 319	229	15 168	302 308	962	321 917
RB ZUSAMMEN	701	21 754	4 975	42 657	16 658	124 182	2 061 750	80 924	2 353 601
RB MUENSTER									
05512 BOTTROP,STADT	20	230	134	871	112	3 480	59 611	250	64 708
05513 GELSENKIRCHEN,STADT	5	573	234	1 992	245	6 413	113 232	805	123 499
05515 MUENSTER,STADT	172	1 128	492	4 956	395	12 477	112 819	4 146	136 585
05554 BORKEN	241	2 329	1 500	3 619	663	5 498	174 980	911	189 741
05558 COESFELD	115	405	223	1 957	152	5 131	110 971	635	119 589
05562 RECKLINGHAUSEN	53	1 292	448	4 120	782	10 188	314 632	1 808	333 323
05566 STEINFURT	186	1 662	675	4 102	2 336	4 928	223 009	1 052	237 950
05570 WARENDORF	272	1 910	630	2 451	405	4 923	141 738	1 408	153 737
RB ZUSAMMEN	1 064	9 529	4 336	24 068	5 090	53 038	1 250 992	11 015	1 359 132
RB DETMOLD									
05711 BIELEFELD,STADT	20	1 544	174	3 238	174	10 993	145 110	923	162 176
05754 GUETERSLOH	270	5 145	1 247	4 024	609	5 073	183 855	1 843	202 066
05758 HERFORD	39	1 616	171	1 801	1 107	6 334	139 591	949	151 608
05762 HOEXTER	211	999	490	1 240	132	743	79 933	772	84 520
05766 LIPPE	69	1 065	251	2 026	693	8 519	192 588	909	206 120
05770 MINDEN-LUEBBECKE	224	1 485	372	4 237	2 417	6 053	175 697	764	191 249
05774 PADERBORN	67	408	261	1 712	273	7 169	146 589	677	157 156
RB ZUSAMMEN	900	12 262	2 966	18 278	5 405	44 884	1 063 363	6 837	1 154 895
RB ARNSBERG									
05911 BOCHUM,STADT	58	1 736	771	3 667	1 352	7 538	167 316	8 839	191 277
05913 DORTMUND,STADT	26	465	174	3 759	1 536	15 581	256 917	1 355	279 813
05914 HAGEN,STADT	14	562	139	1 482	191	4 636	90 296	686	98 006
05915 HAMM,STADT	58	441	162	1 140	235	3 311	84 149	635	90 131
05916 HERNE,STADT	5	246	414	952	176	3 255	72 272	604	77 924
05954 ENNEPE-RUHR-KREIS	79	1 738	350	3 434	637	9 122	174 296	1 312	190 968
05958 HOCHSAUERLANDKREIS	66	2 992	815	2 248	419	2 161	145 445	1 774	155 920
05962 MAERKISCHER KREIS	35	4 086	523	2 901	928	7 749	230 123	1 587	247 932
05966 OLPE	30	1 276	350	2 036	169	1 257	73 548	324	78 990
05970 SIEGEN-WITTGENSTEIN	85	1 777	726	2 779	840	11 010	147 644	1 361	166 222
05974 SOEST	128	1 621	365	2 325	279	4 839	159 541	1 051	170 149
05978 UNNA	42	929	280	3 262	364	5 590	211 183	1 019	222 669
RB ZUSAMMEN	626	17 869	5 069	29 985	7 126	76 049	1 812 730	20 547	1 970 001
LAND INSGESAMT	4 171	91 759	24 690	171 354	46 424	472 445	8 617 448	150 930	9 579 221
HESSEN									
RB DARMSTADT									
06411 DARMSTADT,STADT	23	2 561	157	2 315	165	6 457	58 937	2 057	72 672
06412 FRANKFURT AM MAIN,STADT	55	6 880	1 256	8 548	4 313	46 886	229 765	34 927	332 630
06413 OFFENBACH AM MAIN,STADT	15	2 419	443	2 610	317	1 877	47 350	1 218	56 249
06414 WIESBADEN,STADT	38	1 454	320	2 329	152	12 635	121 955	39 337	178 220
06431 BERGSTRASSE	89	3 163	1 049	3 033	549	4 535	146 257	1 585	160 260

Lastkraftwagen									Regierungsbezirk Statistische Kennziffer Zulassungsbezirk
Land- und Forst- wirtschaft	verarbeiten- des Gewerbe	Bau- gewerbe	Handel, Reparatur von Kfz und Gebrauchsgüt.	Verkehr, Nachrichten- übermittlung	sonstige öffentliche und persönl. Dienstleist.	Arbeitnehmer und Nicht- erwerbs- personen	sonstige	insgesamt	
10	11	12	13	14	15	16	17	18	
BREMEN									
52	730	507	1 394	2 060	6 073	3 864	290	14 970	04011 BREMEN-STADT
24	439	433	702	262	527	840	236	3 463	04012 BREMERHAVEN,STADT
76	1 169	940	2 096	2 322	6 600	4 704	526	18 433	LAND INSGESAMT
NORDRHEIN-WESTFALEN									
32	240	222	563	509	9 759	4 219	652	16 196	05111 DUESSELDORF,STADT
75	447	487	902	1 247	5 671	2 901	705	12 335	05112 DUISBURG,STADT
232	885	889	1 580	1 126	6 876	2 703	1 161	15 452	05113 ESSEN,STADT
33	302	134	443	450	2 598	2 641	253	6 854	05114 KREFELD,STADT
39	352	620	2 141	342	173	3 533	321	7 521	05116 MOENCHENGLADBACH,STADT
54	137	186	1 046	139	2 227	1 144	172	5 105	05117 MUELHEIM A.D.RUHR,STADT
23	172	192	411	208	1 756	1 963	300	5 025	05119 OBERHAUSEN,STADT
60	402	232	325	375	690	805	589	3 478	05120 REMSCHEID,STADT
14	141	90	488	157	1 173	2 350	428	4 841	05122 SOLINGEN,STADT
121	808	595	863	1 265	2 793	2 554	562	9 561	05124 WUPPERTAL,STADT
81	577	931	1 172	501	648	4 849	397	9 156	05154 KLEVE
101	2 204	671	1 022	1 020	4 175	6 098	421	15 712	05158 METTMANN
47	167	169	495	441	7 023	5 035	139	13 516	05162 NEUSS
28	183	168	301	733	3 474	5 363	206	10 456	05166 VIERSEN
89	461	873	922	398	3 320	5 540	821	12 424	05170 WESEL
1 029	7 478	6 459	12 674	8 911	52 256	51 698	7 127	147 632	RB ZUSAMMEN
RB KOELN									
38	76	75	217	2 000	2 624	2 974	546	8 550	05314 BONN,STADT
130	2 182	955	1 789	1 805	13 733	7 609	2 391	30 594	05315 KOELN,STADT
43	581	722	375	220	397	1 230	266	3 834	05316 LEVERKUSEN,STADT
73	632	1 203	1 827	790	3 995	5 788	721	15 029	05354 AACHEN,STADT
8	61	54	977	31	3 577	4 160	701	9 569	05358 DUEREN
57	562	261	728	691	6 181	5 228	526	14 234	05362 ERFTKREIS
18	122	181	303	242	1 649	3 550	307	6 372	05366 EUSKIRCHEN
79	520	813	651	148	971	3 848	442	7 472	05370 HEINSBERG
13	201	217	512	84	3 069	4 102	264	8 462	05374 OBERBERGISCHE KREIS
44	107	98	224	89	3 619	3 617	206	8 004	05378 RHEIN.-BERGISCHE KREIS
90	232	316	396	703	6 462	8 271	233	16 703	05382 RHEIN-SIEG-KREIS
593	5 276	4 895	7 999	6 803	46 277	50 377	6 603	128 823	RB ZUSAMMEN
RB MUENSTER									
22	64	110	196	97	1 614	783	69	2 955	05512 BOTTROP,STADT
18	263	156	403	164	2 852	1 492	227	5 575	05513 GELSENKIRCHEN,STADT
49	128	364	838	483	3 645	1 447	585	7 539	05515 MUENSTER,STADT
155	1 094	1 268	1 168	901	2 497	4 852	379	12 314	05554 BORKEN
44	250	195	409	301	2 386	2 041	230	5 856	05558 COESFELD
78	597	471	713	676	5 183	6 337	693	14 748	05562 RECKLINGHAUSEN
74	610	589	1 559	1 971	2 219	5 071	481	12 574	05566 STEINFURT
204	800	604	654	485	1 634	2 652	385	7 418	05570 WARENDORF
644	3 806	3 757	5 940	5 078	22 030	24 675	3 049	68 979	RB ZUSAMMEN
RB DETMOLD									
21	287	140	629	734	3 630	3 427	309	9 177	05711 BIELEFELD,STADT
196	2 477	1 064	1 402	980	1 137	4 854	635	12 745	05754 GUETERSLOH
22	517	194	351	412	3 576	3 437	212	8 721	05758 HERFORD
48	459	625	548	209	238	1 825	293	4 245	05762 HOEXTER
56	326	356	360	421	3 256	4 654	282	9 711	05766 LIPPE
33	469	485	1 328	1 069	2 503	3 940	374	10 201	05770 MINDEN-LUEBBECKE
13	150	329	212	237	2 914	3 754	259	7 868	05774 PADERBORN
389	4 685	3 193	4 830	4 062	17 254	25 891	2 364	62 668	RB ZUSAMMEN
RB ARNSBERG									
99	627	766	1 169	601	2 538	2 327	579	8 706	05911 BOCHUM,STADT
29	202	136	698	474	6 530	5 787	332	14 188	05913 DORTMUND,STADT
17	197	106	244	773	2 328	2 287	137	6 089	05914 HAGEN,STADT
56	252	147	234	147	1 640	1 403	159	4 038	05915 HAMM,STADT
17	92	218	323	145	1 826	875	103	3 599	05916 HERNE,STADT
133	568	371	1 212	529	3 213	2 529	295	8 850	05954 ENNEPE-RUHR-KREIS
93	854	864	624	514	1 012	3 711	580	8 252	05958 HOCHSAUERLANDKREIS
18	910	496	460	510	3 279	6 223	423	12 319	05962 MAERKISCHE KREIS
34	378	268	901	164	597	1 772	97	4 211	05966 OLPE
79	552	620	592	896	4 137	1 381	319	8 576	05970 SIEGEN-WITTGENSTEIN
41	437	319	541	370	2 340	4 018	405	8 471	05974 SOEST
45	368	329	965	455	2 374	5 016	312	9 864	05978 UNNA
661	5 437	4 640	7 963	5 578	31 814	37 329	3 741	97 163	RB ZUSAMMEN
3 316	26 682	22 944	39 406	30 432	169 631	189 970	22 884	505 265	LAND INSGESAMT
HESSEN									
20	216	170	325	167	1 606	882	396	3 782	06411 DARMSTADT
79	1 143	590	745	1 253	8 650	3 582	8 223	24 265	06412 FRANKFURT AM MAIN,STADT
27	348	243	338	569	491	806	152	2 974	06413 OFFENBACH AM MAIN,STADT
34	231	162	270	450	2 338	2 653	4 832	10 970	06414 WIESBADEN,STADT
62	971	970	801	575	1 052	3 274	551	8 256	06431 BERGSTRASSE

Übersicht 3 - Bestand am 1. Januar 2003 nach Zulassungsbezirken und Haltergruppen (Fortsetzung)

Regierungsbezirk Statistische Kennziffer Zulassungsbezirk	Zugmaschinen								
	Land- und Forst- wirtschaft	verarbeiten- des Gewerbe	Bau- gewerbe	Handel, Reparatur von Kfz und Gebrauchsgüt.	Verkehr, Nachrichten- übermittlung	sonstige öffentliche und persönl. Dienstleist.	Arbeitnehmer und Nicht- erwerbs- personen	sonstige	insgesamt
	19	20	21	22	23	24	25	26	27
BREMEN									
04011 BREMEN-STADT	175	96	13	114	792	647	664	30	2 531
04012 BREMERHAVEN,STADT	30	7	8	42	138	67	64	31	387
LAND INSGESAMT	205	103	21	156	930	714	728	61	2 918
NORDRHEIN-WESTFALEN									
RB DUESSELDORF									
05111 DUESSELDORF,STADT	191	23	16	40	89	542	437	97	1 435
05112 DUISBURG,STADT	120	46	10	212	734	566	268	36	1 992
05113 ESSEN,STADT	100	33	39	153	406	450	318	117	1 616
05114 KREFELD,STADT	92	22	8	53	186	235	471	38	1 105
05116 MOENCHENGLADBACH,STADT	156	14	18	182	177	9	701	45	1 302
05117 MUELHEIM A.D.RUHR,STADT	49	12	6	209	76	203	164	28	747
05119 OBERHAUSEN,STADT	21	6	5	28	46	135	185	12	438
05120 REMSCHEID,STADT	109	28	4	18	273	62	162	71	727
05122 SOLINGEN,STADT	46	1	1	16	26	68	313	10	481
05124 WUPPERTAL,STADT	133	34	10	70	331	159	358	97	1 192
05154 KLEVE	1 665	53	51	221	299	171	5 198	131	7 789
05158 METTMANN	368	41	46	150	544	334	1 313	74	2 870
05162 NEUSS	769	49	10	60	166	843	2 054	72	4 023
05166 VIERSEN	931	20	14	49	320	500	2 870	70	4 774
05170 WESEL	1 707	35	44	105	708	502	3 500	122	6 723
RB ZUSAMMEN	6 457	417	282	1 566	4 381	4 779	18 312	1 020	37 214
RB KOELN									
05314 BONN,STADT	111	9	3	29	54	218	302	126	852
05315 KOELN,STADT	144	157	15	130	590	926	589	277	2 828
05316 LEVERKUSEN,STADT	152	72	12	28	100	40	252	38	694
05354 AACHEN,STADT	772	23	49	175	485	343	2 310	160	4 317
05358 DUEREN	1 009	6	4	29	10	486	3 217	171	4 932
05362 ERFTKREIS	554	40	20	177	285	937	1 952	125	4 090
05366 EUSKIRCHEN	2 481	22	6	25	145	233	3 765	85	6 762
05370 HEINSBERG	1 585	19	16	123	111	90	2 471	87	4 502
05374 OBERBERGISCHER KREIS	1 650	39	15	49	71	363	4 166	90	6 443
05378 RHEIN.-BERGISCHER KREIS	570	18	1	13	72	212	1 675	65	2 626
05382 RHEIN-SIEG-KREIS	2 270	12	9	24	90	672	5 100	63	8 240
RB ZUSAMMEN	11 298	417	150	802	2 013	4 520	25 799	1 287	46 286
RB MUENSTER									
05512 BOTTROP,STADT	79	2	8	19	118	195	251	17	689
05513 GELSENKIRCHEN,STADT	43	13	6	13	201	243	172	29	720
05515 MUENSTER,STADT	608	33	11	130	50	287	912	106	2 137
05554 BORKEN	3 686	99	49	178	705	310	5 894	126	11 047
05558 COESFELD	3 543	27	51	119	214	389	2 754	102	7 199
05562 RECKLINGHAUSEN	862	21	17	232	700	479	2 503	118	4 932
05566 STEINFURT	3 499	59	33	234	1 011	292	7 354	167	12 649
05570 WARENDORF	3 636	72	36	138	605	268	3 704	141	8 600
RB ZUSAMMEN	15 956	326	211	1 063	3 604	2 463	23 544	806	47 973
RB DETMOLD									
05711 BIELEFELD,STADT	291	82	13	85	50	405	737	72	1 735
05754 GUETERSLOH	3 351	394	54	473	705	162	3 674	133	8 946
05758 HERFORD	1 070	147	7	68	193	354	2 312	63	4 214
05762 HOEXTER	3 025	64	28	85	181	66	3 440	95	6 984
05766 LIPPE	1 979	69	12	69	372	618	3 031	90	6 240
05770 MINDEN-LUEBBECKE	6 234	83	10	162	336	357	3 522	87	10 791
05774 PADERBORN	3 015	144	28	100	445	509	4 103	85	8 429
RB ZUSAMMEN	18 965	983	152	1 042	2 282	2 471	20 819	625	47 339
RB ARNSBERG									
05911 BOCHUM,STADT	53	26	30	103	342	235	236	59	1 084
05913 DORTMUND,STADT	117	9	10	146	156	733	774	28	1 973
05914 HAGEN,STADT	79	14	2	21	176	272	411	42	1 017
05915 HAMM,STADT	436	13	13	84	189	165	719	21	1 640
05916 HERNE,STADT	14	14	12	17	41	130	91	5	324
05954 ENNEPE-RUHR-KREIS	540	23	28	127	300	268	1 354	35	2 675
05958 HOCHSAUERLANDKREIS	2 150	77	26	96	582	108	5 098	202	8 339
05962 MAERKISCHER KREIS	691	91	19	85	359	316	3 215	108	4 884
05966 OLPE	511	52	11	109	152	104	2 454	27	3 420
05970 SIEGEN-WITTGENSTEIN	1 371	58	14	84	470	409	4 845	89	7 340
05974 SOEST	1 660	60	27	130	579	397	4 790	133	7 776
05978 UNNA	673	21	13	104	290	212	1 869	76	3 258
RB ZUSAMMEN	8 295	458	205	1 106	3 636	3 349	25 856	825	43 730
LAND INSGESAMT	60 971	2 601	1 000	5 579	15 916	17 582	114 330	4 563	222 542
HESSEN									
RB DARMSTADT									
06411 DARMSTADT,STADT	79	17	3	16	38	135	171	89	548
06412 FRANKFURT AM MAIN,STADT	244	35	6	41	75	470	408	145	1 424
06413 OFFENBACH AM MAIN,STADT	13	8	5	41	88	29	51	11	246
06414 WIESBADEN,STADT	306	29	4	37	120	158	846	258	1 758
06431 BERGSTRASSE	1 409	33	24	43	296	94	3 160	153	5 212

Kraftfahrzeuganhänger									Regierungsbezirk Statistische Kennziffer Zulassungsbezirk
Land- und Forst- wirtschaft	verarbeiten- des Gewerbe	Bau- gewerbe	Handel, Reparatur von Kfz und Gebrauchsgüt.	Verkehr, Nachrichten- übermittlung	sonstige öffentliche und persönl. Dienstleist.	Arbeitnehmer und Nicht- erwerbs- personen	sonstige	insgesamt	
28	29	30	31	32	33	34	35	36	
BREMEN									
104	567	384	838	2 833	3 960	16 335	276	25 297	04011 BREMEN-STADT
37	133	226	529	628	275	3 054	280	5 162	04012 BREMERHAVEN,STADT
141	700	610	1 367	3 461	4 235	19 389	556	30 459	LAND INSGESAMT
NORDRHEIN-WESTFALEN									
71	283	296	341	447	3 524	8 824	367	14 153	05111 RB DUESSELDORF,STADT
86	307	329	867	1 514	3 677	10 282	427	17 489	05112 DUISBURG,STADT
250	592	537	937	954	3 633	10 423	546	17 872	05113 ESSEN,STADT
47	120	98	192	348	1 516	6 419	197	8 937	05114 KREFELD,STADT
60	235	311	1 073	381	145	8 432	222	10 859	05116 MOENCHENGLADBACH,STADT
54	95	164	367	214	1 198	3 737	134	5 963	05117 MUELHEIM A.D.RUHR,STADT
38	122	164	304	162	949	5 368	165	7 272	05119 OBERHAUSEN,STADT
49	191	142	186	547	312	2 970	172	4 569	05120 REMSCHEID,STADT
16	85	58	232	162	594	5 220	84	6 451	05122 SOLINGEN,STADT
90	225	195	466	796	1 333	7 833	281	11 219	05124 WUPPERTAL,STADT
606	598	682	977	786	696	19 746	470	24 561	05154 KLEVE
173	400	501	580	1 230	1 977	14 236	356	19 453	05158 METTMANN
153	217	160	401	542	3 780	12 957	210	18 420	05162 NEUSS
241	145	108	343	708	2 417	14 684	226	18 872	05166 VIERSEN
466	284	537	635	1 687	2 940	21 760	501	28 810	05170 WESEL
2 400	3 899	4 282	7 901	10 478	28 691	152 891	4 358	214 900	RB ZUSAMMEN
RB KOELN									
47	77	73	229	133	1 600	5 708	390	8 257	05314 BONN,STADT
105	593	640	772	1 500	6 057	17 544	909	28 120	05315 KOELN,STADT
59	351	363	256	211	254	4 261	214	5 969	05316 LEVERKUSEN,STADT
99	325	793	710	991	1 964	19 882	482	25 246	05354 AACHEN,STADT
124	113	66	169	51	2 604	14 268	304	17 699	05358 DUEREN
142	223	174	539	629	3 814	15 605	474	21 600	05362 ERFTKREIS
167	163	181	261	461	1 404	14 079	408	17 124	05366 EUSKIRCHEN
370	348	511	688	239	845	15 578	315	18 894	05370 HEINSBERG
129	259	196	413	177	2 230	15 900	341	19 645	05374 OBERBERGISCHER KREIS
114	130	90	184	149	1 941	11 871	237	14 716	05378 RHEIN-BERGISCHER KREIS
373	292	251	327	283	3 866	24 516	299	30 207	05382 RHEIN-SIEG-KREIS
1 729	2 874	3 338	4 548	4 824	26 579	159 212	4 373	207 477	RB ZUSAMMEN
RB MUENSTER									
53	59	133	150	199	990	2 911	45	4 540	05512 BOTTROP,STADT
31	97	109	216	460	1 583	4 732	204	7 432	05513 GELSENKIRCHEN,STADT
192	187	342	410	284	2 450	8 569	481	12 915	05515 MUENSTER,STADT
1 118	1 114	1 123	1 325	1 806	2 380	22 628	504	31 998	05554 BORKEN
996	284	298	566	575	2 128	13 281	327	18 455	05558 COESFELD
243	262	431	740	1 207	3 590	22 635	438	29 546	05562 RECKLINGHAUSEN
836	770	661	1 721	2 260	2 035	28 232	486	37 001	05566 STEINFURT
1 269	878	635	891	1 279	1 387	15 310	509	22 158	05570 WARENDORF
4 738	3 651	3 732	6 019	8 070	16 543	118 298	2 994	164 045	RB ZUSAMMEN
RB DETMOLD									
77	390	180	477	412	2 038	9 402	234	13 210	05711 BIELEFELD,STADT
894	1 814	1 053	1 569	2 229	1 521	18 817	664	28 561	05754 GUETERSLOH
221	762	224	372	592	2 192	12 668	232	17 263	05758 HERFORD
419	493	579	425	536	240	9 211	338	12 241	05762 HOEXTER
336	446	410	515	858	2 902	19 857	299	25 623	05766 LIPPE
1 111	721	531	1 096	1 224	1 950	19 615	383	26 631	05770 MINDEN-LUEBBECKE
566	634	354	389	992	2 226	15 881	443	21 485	05774 PADERBORN
3 624	5 260	3 331	4 843	6 843	13 069	105 451	2 593	145 014	RB ZUSAMMEN
RB ARNSBERG									
103	278	380	548	583	1 413	7 272	305	10 882	05911 BOCHUM,STADT
55	182	203	469	528	3 729	14 148	224	19 538	05913 DORTMUND,STADT
23	136	82	144	475	1 412	5 125	138	7 535	05914 HAGEN,STADT
178	136	137	267	394	1 101	6 506	146	8 865	05915 HAMM,STADT
11	59	204	271	76	1 072	3 288	46	5 027	05916 HERNE,STADT
149	315	228	1 057	726	1 781	10 935	188	15 379	05954 ENNEPE-RUHR-KREIS
274	743	704	619	1 353	878	17 015	508	22 078	05958 HOCHSAUERLANDKREIS
96	441	317	329	878	1 825	17 396	283	21 565	05962 MAERKISCHER KREIS
75	370	168	747	299	624	7 541	86	9 910	05966 OLPE
144	473	452	778	954	3 399	14 094	264	20 558	05970 SIEGEN-WITTGENSTEIN
574	617	372	525	999	1 879	18 025	370	23 381	05974 SOEST
186	308	265	478	680	1 607	15 836	268	19 628	05978 UNNA
1 868	4 058	3 512	6 232	7 945	20 704	137 181	2 846	184 346	RB ZUSAMMEN
14 359	19 742	18 195	29 543	38 160	105 586	673 033	17 164	915 782	LAND INSGESAMT
HESSEN									
18	73	118	123	88	790	2 610	315	4 135	06411 RB DARMSTADT
73	660	312	510	568	2 908	7 110	1 180	13 321	06412 DARMSTADT,STADT
28	94	123	135	184	222	1 630	104	2 520	06413 FRANKFURT AM MAIN,STADT
52	103	116	189	481	940	5 741	514	8 136	06414 OFFENBACH AM MAIN,STADT
168	464	599	447	724	693	11 215	441	14 751	06414 WIESBADEN,STADT
									06431 BERGSTRASSE

Übersicht 3 - Bestand am 1. Januar 2003 nach Zulassungsbezirken und Haltergruppen (Fortsetzung)

Regierungsbezirk Statistische Kennziffer Zulassungsbezirk	Personenkraftwagen								
	Land- und Forst- wirtschaft	verarbeiten- des Gewerbe	Bau- gewerbe	Handel, Reparatur von Kfz und Gebrauchsgüt.	Verkehr, Nachrichten- übermittlung	sonstige öffentliche und persönl. Dienstleist.	Arbeitnehmer und Nicht- erwerbs- personen	sonstige	insgesamt
	1	2	3	4	5	6	7	8	9
06432 DARMSTADT-DIEBURG	142	1 972	676	4 930	408	7 222	156 885	1 761	173 996
06433 GROSS-GERAU	45	8 200	217	3 776	722	9 143	126 480	10 789	159 372
06434 HOCHTAUNUSKREIS	15	687	60	2 984	60	17 016	123 562	1 426	145 810
06435 MAIN-KINZIG-KREIS	67	1 576	870	3 802	287	11 604	216 276	2 027	236 509
06436 MAIN-TAUNUS-KREIS	81	2 183	398	2 317	385	15 512	122 896	1 590	145 362
06437 ODENWALDKREIS	66	1 118	457	1 160	286	1 090	53 863	644	58 684
06438 OFFENBACH	163	5 695	1 340	8 247	1 205	10 564	175 892	3 223	206 329
06439 RHEINGAU-TAUNUS-KREIS	264	943	465	1 254	244	3 750	106 269	1 288	114 477
06440 WETTERAUKREIS	117	1 674	614	3 478	133	6 185	158 336	1 592	172 129
RB ZUSAMMEN	1 180	40 525	8 322	50 783	9 226	154 476	1 844 723	103 464	2 212 699
RB GIESSEN									
06531 GIESSEN	45	327	109	1 417	128	7 306	129 691	1 368	140 391
06532 LAHN-DILL-KREIS	40	986	390	1 920	222	8 761	139 977	1 117	153 413
06533 LIMBURG-WEILBURG	43	820	573	4 625	228	1 257	95 018	756	103 320
06534 MARBURG-BIEDENKOPF	124	2 137	835	2 338	399	2 524	124 442	1 300	134 099
06535 VOGELSBURGKREIS	104	1 133	477	1 212	207	542	66 542	794	71 011
RB ZUSAMMEN	356	5 403	2 384	11 512	1 184	20 390	555 670	5 335	602 234
RB KASSEL									
06611 KASSEL,STADT	27	216	130	3 465	1 808	6 999	74 127	517	87 289
06631 FULDA	237	1 548	1 148	3 645	707	2 039	113 929	1 785	125 038
06632 HERSFELD-ROTENBURG	127	842	923	1 736	547	414	71 324	902	76 815
06633 KASSEL, LAND	63	295	269	1 059	374	3 946	136 429	777	143 212
06634 SCHWALM-EDER-KREIS	86	1 449	415	2 484	201	957	110 214	639	116 445
06635 WALDECK-FRANKENBERG	230	980	701	1 655	314	2 632	92 388	914	99 814
06636 WERRA-MEISSNER-KREIS	38	433	540	1 502	191	182	61 655	506	65 047
RB ZUSAMMEN	808	5 763	4 126	15 546	4 142	17 169	660 066	6 040	713 660
LAND INSGESAMT	2 344	51 691	14 832	77 841	14 552	192 035	3 060 459	114 839	3 528 593
RHEINLAND-PFALZ									
RB KOBLENZ									
07111 KOBLENZ,STADT	28	891	348	2 785	1 020	2 388	48 406	2 177	58 043
07131 AHRWEILER	283	269	69	1 371	38	3 110	70 938	149	76 227
07132 ALTENKIRCHEN(WESTWLD.)	57	1 557	427	1 480	328	1 827	72 395	461	78 532
07133 BAD KREUZNACH	434	693	487	1 237	216	3 499	83 244	620	90 430
07134 BIRKENFELD	88	732	569	1 256	148	592	47 895	1 190	52 470
07135 COCHEM-ZELL	597	323	1 022	949	202	279	35 250	654	39 276
07137 MAYEN-KOBLENZ	95	1 372	1 197	2 838	481	1 996	114 221	1 547	123 747
07138 NEUWIED	14	190	75	841	84	8 163	99 031	278	108 676
07140 RHEIN-HUNS RUECK-KREIS	53	899	914	1 996	339	479	58 048	699	63 427
07141 RHEIN-LAHN-KREIS	50	502	210	1 014	111	2 413	71 136	511	75 947
07143 WESTERWALDKREIS	86	1 004	604	2 426	256	5 560	112 184	824	122 944
RB ZUSAMMEN	1 785	8 432	5 922	18 193	3 223	30 306	812 748	9 110	889 719
RB TRIER									
07211 TRIER-SAARBURG	113	346	320	1 852	105	7 273	119 371	808	130 188
07231 BERNKASTEL-WITTLICH	278	567	337	1 295	387	2 175	63 205	498	68 742
07232 BITBURG-PRUEM	182	691	424	2 666	234	569	53 728	757	59 251
07233 DAUN	37	390	187	1 302	147	163	35 227	294	37 747
RB ZUSAMMEN	610	1 994	1 268	7 115	873	10 180	271 531	2 357	295 928
RB RHEINHESSEN-PFALZ									
07311 FRANKENTHAL(PFALZ),STADT	29	264	96	492	80	1 199	23 081	279	25 520
07312 KAISERSLAUTERN,STADT	4	165	59	2 565	489	3 248	44 220	897	51 647
07313 LANDAU I.D.PFALZ,STADT	38	301	118	1 022	58	759	21 464	537	24 297
07314 LUDWIGSHAFEN A.RH.,STADT	46	1 430	1 020	2 773	635	2 448	68 837	1 527	78 716
07315 MAINZ,STADT	38	1 325	331	2 261	300	7 695	80 519	4 256	96 725
07316 NEUSTADT A.D.WSTR.,STADT	133	324	176	870	63	1 356	27 502	901	31 325
07317 PIRMASENS,STADT	13	1 050	124	1 035	109	862	21 587	552	25 332
07318 SPEYER,STADT	3	80	40	360	25	2 502	24 195	146	27 351
07319 WORMS,STADT	62	364	229	772	67	2 231	37 855	426	42 006
07320 ZWEIBRUECKEN,STADT	21	314	195	749	62	447	18 880	470	21 138
07331 ALZEY-WORMS	348	312	299	766	74	3 254	69 528	459	75 040
07332 BAD DUERCKHEIM	328	709	346	1 835	210	1 273	76 545	866	82 112
07333 DONNERSBERGKREIS	119	590	292	849	160	843	43 534	594	46 981
07334 GERMERSHEIM	155	1 480	464	1 433	420	947	68 890	1 043	74 832
07335 KAISERSLAUTERN	23	185	151	461	46	1 736	60 867	184	63 653
07336 KUSEL	64	339	195	479	66	225	45 479	304	47 151
07337 SUEDLICHE WEINSTRASSE	255	623	339	985	126	950	63 331	642	67 251
07338 LUDWIGSHAFEN AM RHEIN	108	223	152	3 631	315	331	83 367	240	88 367
07339 MAINZ-BINGEN	269	1 715	399	1 705	155	4 531	110 770	31 126	150 670
07340 SUEDWESTPFALZ	97	789	415	872	89	665	60 927	454	64 308
RB ZUSAMMEN	2 153	12 582	5 440	25 915	3 549	37 502	1 051 378	45 903	1 184 422
LAND INSGESAMT	4 548	23 008	12 630	51 223	7 645	77 988	2 135 657	57 370	2 370 069
BADEN-WUERTEMBERG									
RB STUTTGART									
08111 STUTTGART,STADT	277	24 963	4 743	9 430	1 755	20 548	231 641	16 882	310 239
08115 BOEBLINGEN	78	13 280	699	4 574	345	8 367	204 734	1 420	233 497
08116 ESSLINGEN	171	6 244	1 549	7 019	1 647	10 122	273 689	4 510	304 951
08117 GOEPPINGEN	124	3 427	1 417	3 852	591	3 233	135 069	1 873	149 586

Lastkraftwagen									Regierungsbezirk Statistische Kennziffer Zulassungsbezirk
Land- und Forst- wirtschaft	verarbeiten- des Gewerbe	Bau- gewerbe	Handel, Reparatur von Kfz und Gebrauchsgüt.	Verkehr, Nachrichten- übermittlung	sonstige öffentliche und persönl. Dienstleist.	Arbeitnehmer und Nicht- erwerbs- personen	sonstige	insgesamt	
10	11	12	13	14	15	16	17	18	
117	749	628	814	468	2 372	3 321	545	9 014	06432 DARMSTADT-DIEBURG
30	426	152	427	535	3 104	2 218	259	7 151	06433 GROSS-GERAU
10	79	59	131	131	2 786	1 856	239	5 291	06434 HOCHTAUNUSKREIS
101	603	910	710	326	4 063	4 992	534	12 239	06435 MAIN-KINZIG-KREIS
89	425	273	393	233	2 685	1 964	352	6 414	06436 MAIN-TAUNUS-KREIS
50	393	572	314	171	450	887	161	2 998	06437 ODENWALDKREIS
197	1 184	850	1 019	1 152	2 629	2 459	713	10 203	06438 OFFENBACH
79	277	271	198	177	1 204	2 332	303	4 841	06439 RHEINGAU-TAUNUS-KREIS
54	534	567	954	211	1 984	4 152	475	8 931	06440 WETTERAUKREIS
949	7 579	6 417	7 439	6 418	35 414	35 378	17 735	117 329	RB ZUSAMMEN
5	112	125	313	311	3 529	3 088	421	7 904	RB GIESSEN
30	316	318	335	326	3 383	2 575	274	7 557	06531 GIESSEN
20	321	605	1 867	213	355	1 883	218	5 482	06532 LAHN-DILL-KREIS
70	760	907	576	344	653	2 098	439	5 847	06533 LIMBURG-WEILBURG
41	384	505	349	238	216	1 716	346	3 795	06534 MARBURG-BIEDENKOPF
166	1 893	2 460	3 440	1 432	8 136	11 360	1 698	30 585	06535 VOGELSBERGKREIS
26	129	136	421	903	3 066	1 066	169	5 916	RB KASSEL
60	748	1 098	1 133	1 565	578	2 492	446	8 120	06611 KASSEL,STADT
47	333	711	605	307	122	1 220	301	3 646	06631 FULDA
42	181	309	256	643	2 299	2 996	234	6 960	06632 HERSFELD-ROTENBURG
40	574	485	574	284	404	2 563	203	5 127	06633 KASSEL, LAND
58	476	772	452	288	1 088	1 454	324	4 912	06634 SCHWALM-EDER-KREIS
15	169	444	442	247	65	1 692	214	3 288	06635 WALDECK-FRANKENBERG
288	2 610	3 955	3 883	4 237	7 622	13 483	1 891	37 969	06636 WERRA-MEISSNER-KREIS
1 403	12 082	12 832	14 762	12 087	51 172	60 221	21 324	185 883	RB ZUSAMMEN
									LAND INSGESAMT
RHEINLAND-PFALZ									
42	201	320	700	1 589	862	855	500	5 069	RB KOBLENZ
118	109	55	487	48	1 866	1 369	42	4 094	07111 KOBLENZ,STADT
45	607	418	488	282	855	1 168	131	3 994	07131 AHRWEILER
71	240	549	352	323	1 178	1 605	216	4 534	07132 ALTENKIRCHEN(WESTWLD.)
48	195	615	290	105	254	652	161	2 320	07133 BAD KREUZNACH
87	148	711	257	214	64	515	147	2 143	07134 BIRKENFELD
81	640	958	1 064	669	926	2 065	538	6 941	07135 COCHEM-ZELL
9	88	91	164	136	3 945	2 058	94	6 585	07137 MAYEN-KOBLENZ
43	473	718	672	296	125	992	151	3 470	07138 NEUWIED
17	172	283	184	96	1 221	1 430	210	3 613	07140 RHEIN-HUNSRUECK-KREIS
62	543	809	666	424	2 481	2 347	372	7 704	07141 RHEIN-LAHN-KREIS
623	3 416	5 527	5 324	4 182	13 777	15 056	2 562	50 467	07143 WESTERWALDKREIS
31	285	395	591	216	3 744	2 090	394	7 746	RB TRIER
84	285	457	371	292	1 313	1 128	127	4 057	07211 TRIER-SAARBURG
52	552	680	873	196	248	1 014	238	3 853	07231 BERNKASTEL-WITTLICH
18	224	311	636	218	73	788	117	2 385	07232 BITBURG-PRUEM
185	1 346	1 843	2 471	922	5 378	5 020	876	18 041	07233 DAUN
10	53	64	91	81	283	391	78	1 051	RB RHEINHESSEN-PFALZ
2	53	58	243	190	2 006	970	86	3 608	07311 FRANKENTHAL(PFALZ),STADT
26	96	102	250	63	166	374	129	1 206	07312 KAISERSLAUTERN,STADT
31	514	719	293	379	931	1 037	344	4 248	07313 LANDAU I.D.PFALZ,STADT
41	313	260	356	669	1 866	1 047	438	4 990	07314 LUDWIGSHAFEN A.RH.,STADT
73	158	159	226	77	392	489	174	1 748	07315 MAINZ,STADT
9	239	124	231	168	255	348	89	1 463	07316 NEUSTADT A.D.WSTR.,STADT
4	35	37	82	380	1 263	290	78	2 169	07317 PIRMASSENS,STADT
36	124	246	146	127	752	568	164	2 163	07318 SPEYER,STADT
15	138	144	200	71	145	214	112	1 039	07319 WORMS,STADT
84	126	304	172	214	1 736	1 201	84	3 921	07320 ZWEIBRUECKEN,STADT
135	279	338	373	219	379	1 660	205	3 588	07331 ALZEY-WORMS
52	253	329	233	169	304	763	144	2 247	07332 BAD DUERCKHEIM
93	371	459	330	342	235	1 136	264	3 230	07333 DONNERSBERGKREIS
12	101	166	138	95	1 114	1 500	76	3 202	07334 GERMERSHEIM
18	213	273	134	24	82	1 017	112	1 873	07335 KAISERSLAUTERN
136	338	375	384	143	381	1 541	156	3 454	07336 KUSEL
57	137	70	1 817	250	152	1 520	85	4 088	07337 SUEDLICHE WEINSTRASSE
95	335	412	314	159	1 445	2 266	436	5 462	07338 LUDWIGSHAFEN AM RHEIN
27	262	452	188	113	233	1 350	125	2 750	07339 MAINZ-BINGEN
956	4 138	5 091	6 201	3 933	14 120	19 682	3 379	57 500	07340 SUEDWESTPFALZ
1 764	8 900	12 461	13 996	9 037	33 275	39 758	6 817	126 008	RB ZUSAMMEN
									LAND INSGESAMT
BADEN-WUERTEMBERG									
291	1 584	2 675	1 416	1 384	2 714	2 821	1 407	14 292	RB STUTTGART
76	699	624	629	308	1 925	3 480	301	8 042	08111 STUTTGART,STADT
167	1 388	1 250	1 269	1 589	2 406	5 322	934	14 325	08115 BOEHLINGEN
72	1 191	1 109	746	980	661	2 735	425	7 919	08116 ESSLINGEN
									08117 GOEPPINGEN

Übersicht 3 - Bestand am 1. Januar 2003 nach Zulassungsbezirken und Haltergruppen (Fortsetzung)

Regierungsbezirk Statistische Kennziffer Zulassungsbezirk	Zugmaschinen									
	Land- und Forst- wirtschaft	verarbeiten- des Gewerbe	Bau- gewerbe	Handel, Reparatur von Kfz und Gebrauchsgüt.	Verkehr, Nachrichten- übermittlung	sonstige öffentliche und persönl. Dienstleist.	Arbeitnehmer und Nicht- erwerbs- personen	sonstige	insgesamt	
	19	20	21	22	23	24	25	26	27	
06432 DARMSTADT-DIEBURG	1 434	21	12	229	210	204	2 311	478	4 899	
06433 GROSS-GERAU	839	13	5	129	282	373	1 105	84	2 830	
06434 HOCHTAUNUSKREIS	673	10	4	14	114	431	1 257	100	2 603	
06435 MAIN-KINZIG-KREIS	2 945	45	46	32	147	398	4 657	186	8 456	
06436 MAIN-TAUNUS-KREIS	584	21	4	26	62	193	830	71	1 791	
06437 ODENWALDKREIS	1 316	22	6	14	113	60	2 257	64	3 852	
06438 OFFENBACH	382	44	12	938	128	185	678	127	2 494	
06439 RHEINGAU-TAUNUS-KREIS	1 487	14	7	9	42	156	2 849	107	4 671	
06440 WETTERAUKREIS	4 091	30	16	88	84	252	3 493	154	8 208	
RB ZUSAMMEN	15 802	342	154	1 657	1 799	3 138	24 073	2 027	48 992	
RB GIESSEN										
06531 GIESSEN	2 727	13	17	32	187	334	2 524	156	5 990	
06532 LAHN-DILL-KREIS	1 632	34	22	50	215	433	4 015	109	6 510	
06533 LIMBURG-WEILBURG	1 123	35	60	163	247	94	2 569	84	4 375	
06534 MARBURG-BIEDENKOPF	3 511	70	24	40	204	97	4 818	146	8 910	
06535 VOGELSBERGKREIS	6 187	27	29	38	137	54	3 300	101	9 873	
RB ZUSAMMEN	15 180	179	152	323	990	1 012	17 226	596	35 658	
RB KASSEL										
06611 KASSEL,STADT	50	20	12	23	73	289	130	74	671	
06631 FULDA	6 061	49	39	98	255	86	4 014	134	10 736	
06632 HERSFELD-ROTENBURG	4 040	33	37	91	153	29	2 690	136	7 209	
06633 KASSEL, LAND	2 788	18	11	18	214	410	4 034	151	7 644	
06634 SCHWALM-EDER-KREIS	4 100	39	21	288	301	121	5 106	128	10 104	
06635 WALDECK-FRANKENBERG	4 824	46	28	49	192	233	5 240	117	10 729	
06636 WERRA-MEISSNER-KREIS	2 004	41	22	88	83	23	3 199	98	5 558	
RB ZUSAMMEN	23 867	246	170	655	1 271	1 191	24 413	838	52 651	
LAND INSGESAMT	54 849	767	476	2 635	4 060	5 341	65 712	3 461	137 301	
RHEINLAND-PFALZ										
RB KOBLENZ										
07111 KOBLENZ,STADT	153	9	11	81	101	40	204	40	639	
07131 AHRWEILER	1 313	7	8	97	18	342	2 848	23	4 656	
07132 ALTENKIRCHEN(WESTWLD.)	1 055	59	35	80	147	157	2 483	68	4 084	
07133 BAD KREUZNACH	3 705	30	17	37	104	196	2 029	124	6 242	
07134 BIRKENFELD	1 233	10	16	22	40	50	1 023	62	2 456	
07135 COCHEM-ZELL	3 799	8	51	15	66	19	965	90	5 013	
07137 MAYEN-KOBLENZ	1 769	39	86	170	417	148	2 357	174	5 160	
07138 NEUWIED	1 046	15	13	27	60	705	2 187	45	4 098	
07140 RHEIN-HUNS RUECK-KREIS	2 795	23	43	82	171	30	2 533	109	5 786	
07141 RHEIN-LAHN-KREIS	1 431	15	8	18	31	210	2 326	82	4 121	
07143 WESTERWALDKREIS	2 313	44	25	73	446	347	3 359	216	6 823	
RB ZUSAMMEN	20 612	259	313	702	1 601	2 244	22 314	1 033	49 078	
RB TRIER										
07211 TRIER-SAARBURG	3 476	22	18	78	36	375	4 982	120	9 107	
07231 BERNKASTEL-WITTLICH	5 234	58	23	56	88	202	3 084	108	8 853	
07232 BITBURG-PRUEM	7 584	74	65	130	103	30	1 347	105	9 438	
07233 DAUN	2 825	21	25	74	93	19	1 547	87	4 691	
RB ZUSAMMEN	19 119	175	131	338	320	626	10 960	420	32 089	
RB RHEINHESSEN-PFALZ										
07311 FRANKENTHAL(PFALZ),STADT	173	6	-	3	63	35	142	9	431	
07312 KAISERSLAUTERN,STADT	28	2	6	18	1	90	161	13	319	
07313 LANDAU I.D.PFALZ,STADT	608	7	2	14	35	25	313	8	1 012	
07314 LUDWIGSHAFEN A.RH.,STADT	101	57	16	11	283	72	281	47	868	
07315 MAINZ,STADT	351	8	4	15	52	193	448	74	1 145	
07316 NEUSTADT A.D.WSTR.,STADT	586	9	4	23	26	65	544	40	1 297	
07317 PIRMASENS,STADT	79	9	1	12	32	29	117	24	303	
07318 SPEYER,STADT	31	2	2	5	16	97	69	24	246	
07319 WORMS,STADT	676	22	4	3	135	187	278	27	1 332	
07320 ZWEIBRUECKEN,STADT	136	19	4	11	40	19	140	12	381	
07331 ALZEY-WORMS	4 802	10	17	38	40	261	2 731	64	7 963	
07332 BAD DUERKHEIM	2 489	24	6	73	150	76	1 975	66	4 859	
07333 DONNERSBERGKREIS	1 902	20	10	37	110	71	1 393	57	3 600	
07334 GERMERSHEIM	1 443	123	12	57	234	31	1 917	119	3 936	
07335 KAISERSLAUTERN	685	25	9	8	28	151	1 554	39	2 499	
07336 KUSEL	1 306	20	7	27	10	24	1 443	62	2 899	
07337 SUEDLICHE WEINSTRASSE	4 479	29	19	60	111	75	3 005	93	7 871	
07338 LUDWIGSHAFEN AM RHEIN	1 194	11	1	390	170	45	1 393	39	3 243	
07339 MAINZ-BINGEN	3 847	48	27	152	100	324	3 680	84	8 262	
07340 SUEDWESTPFALZ	1 406	35	29	17	44	52	1 806	80	3 469	
RB ZUSAMMEN	26 322	486	180	974	1 680	1 922	23 390	981	55 935	
LAND INSGESAMT	66 053	920	624	2 014	3 601	4 792	56 664	2 434	137 102	
BADEN-WUERTEMBERG										
RB STUTTGART										
08111 STUTTGART,STADT	338	185	39	141	223	304	648	271	2 149	
08115 BOEBLINGEN	1 697	55	29	64	100	314	3 949	189	6 397	
08116 ESSLINGEN	2 769	95	95	163	357	250	5 309	257	9 295	
08117 GOEPPINGEN	2 442	42	46	49	200	76	3 852	174	6 881	

Kraftfahrzeuganhänger										Regierungsbezirk Statistische Kennziffer Zulassungsbezirk
Land- und Forst- wirtschaft	verarbeiten- des Gewerbe	Bau- gewerbe	Handel, Reparatur von Kfz und Gebrauchsgüt.	Verkehr, Nachrichten- übermittlung	sonstige öffentliche und persönl. Dienstleist.	Arbeitnehmer und Nicht- erwerbs- personen	sonstige	insgesamt		
28	29	30	31	32	33	34	35	36		
245	329	419	881	422	1 530	12 407	687	16 920	06432	DARMSTADT-DIEBURG
179	153	130	364	858	1 919	8 326	219	12 148	06433	GROSS-GERAU
50	87	44	157	91	1 401	6 493	160	8 483	06434	HOCHTAUNUSKREIS
236	488	690	670	446	2 312	17 230	553	22 625	06435	MAIN-KINZIG-KREIS
104	155	157	156	214	1 051	5 679	167	7 683	06436	MAIN-TAUNUS-KREIS
133	321	326	254	257	424	5 809	192	7 716	06437	ODENWALDKREIS
184	508	488	572	415	1 206	8 661	392	12 426	06438	OFFENBACH
162	160	151	181	170	693	8 441	243	10 201	06439	RHEINGAU-TAUNUS-KREIS
373	380	397	654	312	1 194	13 221	429	16 960	06440	WETTERAUKREIS
2 005	3 975	4 070	5 293	5 230	17 283	114 573	5 596	158 025		RB ZUSAMMEN
										RB GIESSEN
178	146	135	231	235	1 939	11 829	262	14 955	06531	GIESSEN
79	350	269	377	561	2 467	13 538	313	17 954	06532	LAHN-DILL-KREIS
237	272	475	1 156	502	243	8 314	282	11 392	06533	LIMBURG-WEILBURG
148	615	534	476	525	480	11 431	380	14 678	06534	MARBURG-BIEDENKOPF
442	345	372	371	370	204	7 908	398	10 410	06535	VOGELSBERGKREIS
1 084	1 728	1 785	2 611	2 193	5 333	53 020	1 635	69 389		RB ZUSAMMEN
										RB KASSEL
33	96	94	177	294	1 540	3 853	234	6 321	06611	KASSEL,STADT
489	486	674	855	955	509	11 868	388	16 224	06631	FULDA
285	353	455	476	406	143	7 699	334	10 151	06632	HERSFELD-ROTENBURG
277	236	330	321	633	1 769	15 061	327	18 954	06633	KASSEL, LAND
301	502	337	573	541	412	13 475	248	16 389	06634	SCHWALM-EDER-KREIS
408	479	541	509	449	1 019	10 526	361	14 292	06635	WALDECK-FRANKENBERG
130	197	306	349	377	89	7 369	231	9 048	06636	WERRA-MEISSNER-KREIS
1 923	2 349	2 737	3 260	3 655	5 481	69 851	2 123	91 379		RB ZUSAMMEN
5 012	8 052	8 592	11 164	11 078	28 097	237 444	9 354	318 793		LAND INSGESAMT
RHEINLAND-PFALZ										
										RB KOBLENZ
50	101	200	304	352	544	2 978	268	4 797	07111	KOBLENZ,STADT
123	160	68	374	75	1 599	6 889	75	9 363	07131	AHRWEILER
92	521	335	508	431	686	7 276	176	10 025	07132	ALTENKIRCHEN(WESTWLD.)
471	224	345	384	316	947	8 015	295	10 997	07133	BAD KREUZNACH
194	199	363	306	134	254	5 229	273	6 952	07134	BIRKENFELD
613	139	356	329	245	99	3 738	236	5 755	07135	COCHEM-ZELL
344	454	632	1 222	867	1 142	9 869	674	15 204	07137	MAYEN-KOBLENZ
63	134	102	175	216	2 737	9 388	102	12 917	07138	NEUWIED
237	336	495	674	424	136	6 729	246	9 277	07140	RHEIN-HUNSRUECK-KREIS
107	117	157	164	95	896	7 122	228	8 886	07141	RHEIN-LAHN-KREIS
183	520	563	605	881	1 847	11 009	549	16 157	07143	WESTERWALDKREIS
2 477	2 905	3 616	5 045	4 036	10 887	78 242	3 122	110 330		RB ZUSAMMEN
										RB TRIER
324	223	295	511	197	2 020	10 331	291	14 192	07211	TRIER-SAARBURG
752	323	337	379	253	1 205	6 338	216	9 803	07231	BERNKASTEL-WITTLICH
1 344	587	529	860	359	234	6 020	308	10 241	07232	BITBURG-PRUEM
235	192	226	503	324	89	4 537	167	6 273	07233	DAUN
2 655	1 325	1 387	2 253	1 133	3 548	27 226	982	40 509		RB ZUSAMMEN
										RB RHEINHESSEN-PFALZ
22	36	39	64	134	218	1 120	71	1 704	07311	FRANKENTHAL(PFALZ),STADT
3	27	44	66	42	588	2 909	107	3 786	07312	KAISERSLAUTERN,STADT
54	59	74	120	109	185	1 471	86	2 158	07313	LANDAU I.D.PFALZ,STADT
20	284	373	230	550	442	3 379	243	5 521	07314	LUDWIGSHAFEN A.RH.,STADT
61	78	134	160	233	915	3 378	380	5 339	07315	MAINZ,STADT
84	103	106	130	111	239	1 813	177	2 763	07316	NEUSTADT A.D.WSTR.,STADT
16	160	71	132	187	174	1 716	80	2 536	07317	PIRMASSENS,STADT
9	23	29	72	48	705	1 482	77	2 445	07318	SPEYER,STADT
107	82	100	159	377	674	2 444	179	4 122	07319	WORMS,STADT
36	78	69	120	112	117	1 625	78	2 235	07320	ZWEIBRUECKEN,STADT
463	109	209	201	111	897	6 634	80	8 704	07331	ALZEY-WORMS
272	247	208	295	341	311	6 725	210	8 609	07332	BAD DUERCKHEIM
321	200	193	206	221	288	4 850	164	6 443	07333	DONNERSBERGKREIS
135	312	327	333	940	248	6 410	292	8 997	07334	GERMERSHEIM
83	98	120	154	77	928	8 048	82	9 590	07335	KAISERSLAUTERN
151	154	162	203	51	119	6 653	142	7 635	07336	KUSEL
329	241	222	329	224	376	6 300	166	8 187	07337	SUEDLICHE WEINSTRASSE
93	76	79	1 426	441	162	6 760	98	9 135	07338	LUDWIGSHAFEN AM RHEIN
340	199	274	329	347	1 051	9 175	213	11 928	07339	MAINZ-BINGEN
134	219	321	222	161	224	7 388	182	8 851	07340	SUEDWESTPFALZ
2 733	2 785	3 154	4 951	4 817	8 861	90 280	3 107	120 688		RB ZUSAMMEN
7 865	7 015	8 157	12 249	9 986	23 296	195 748	7 211	271 527		LAND INSGESAMT
BADEN-WUERTEMBERG										
										RB STUTTGART
222	681	1 210	600	869	1 727	9 652	1 042	16 003	08111	STUTTGART,STADT
229	397	498	493	355	1 351	17 197	375	20 895	08115	BOEBLINGEN
376	1 006	1 121	955	1 161	1 634	24 528	835	31 616	08116	ESSLINGEN
391	543	839	548	582	538	13 144	443	17 028	08117	GOEPPINGEN

Übersicht 3 - Bestand am 1. Januar 2003 nach Zulassungsbezirken und Haltergruppen (Fortsetzung)

Regierungsbezirk Statistische Kennziffer Zulassungsbezirk	Personenkraftwagen								
	Land- und Forst- wirtschaft	verarbeiten- des Gewerbe	Bau- gewerbe	Handel, Reparatur von Kfz und Gebrauchsgüt.	Verkehr, Nachrichten- übermittlung	sonstige öffentliche und persönl. Dienstleist.	Arbeitnehmer und Nicht- erwerbs- personen	sonstige	insgesamt
	1	2	3	4	5	6	7	8	9
08118 LUDWIGSBURG	307	5 709	1 364	4 994	617	12 060	267 652	2 452	295 155
08119 REMS-MURR-KREIS	184	1 145	529	3 070	471	20 722	213 460	875	240 456
08121 HEILBRONN,STADT	108	7 237	548	2 504	579	3 135	54 698	1 764	70 573
08125 HEILBRONN	337	13 461	1 653	5 527	570	4 465	176 545	1 420	203 978
08126 HOHENLOHEKREIS	466	880	391	7 250	131	2 612	58 621	512	70 863
08127 SCHWAEBISCH HALL	563	1 128	1 386	1 779	299	5 777	97 278	811	109 021
08128 MAIN-TAUBER-KREIS	429	1 974	912	1 660	157	1 661	72 891	1 245	80 929
08135 HEIDENHEIM	102	1 470	735	1 957	193	1 332	69 137	1 222	76 148
08136 OSTALBKREIS	385	5 041	2 244	6 759	897	2 385	162 065	2 818	182 594
RB ZUSAMMEN	3 531	85 959	18 170	60 375	8 252	96 419	2 017 480	37 804	2 327 990
RB KARLSRUHE									
08211 BADEN-BADEN,STADT	97	437	683	1 373	163	1 011	26 871	1 449	32 084
08212 KARLSRUHE,STADT	14	2 088	148	3 483	275	14 864	118 220	4 755	143 847
08215 KARLSRUHE	116	3 480	1 539	8 357	521	3 099	228 480	1 058	246 650
08216 RASTATT	162	3 865	1 486	2 238	772	2 999	125 121	1 511	138 154
08221 HEIDELBERG,STADT	11	844	340	1 924	121	5 790	51 445	842	61 317
08222 MANNHEIM,STADT	31	2 578	693	2 435	231	19 415	127 639	1 640	154 662
08225 NECKAR-ODENWALD-KREIS	237	1 049	717	3 193	380	2 138	76 366	925	85 005
08226 RHEIN-NECKAR-KREIS	152	2 368	1 356	4 347	1 876	23 666	275 003	1 936	310 704
08231 PFORZHEIM,STADT	45	2 666	663	2 193	105	1 828	48 290	1 772	57 562
08235 CALW	64	1 125	344	1 294	298	2 742	84 796	776	91 439
08236 ENZKREIS	123	3 482	1 044	1 688	538	2 274	103 979	1 238	114 366
08237 FREUDENSTADT	224	2 058	735	1 590	252	397	61 639	1 689	68 584
RB ZUSAMMEN	1 276	26 040	9 748	34 115	5 532	80 223	1 327 849	19 591	1 504 374
RB FREIBURG									
08311 FREIBURG I.BREISG.STADT	35	1 170	273	2 889	247	9 040	71 852	2 610	88 116
08315 BREISGAU-HOCHSCHWARZWALD	373	1 301	1 049	2 008	274	7 951	122 798	1 494	137 248
08316 EMMENDINGEN	234	703	389	3 451	83	562	79 194	665	85 281
08317 ORTENAU-KREIS	629	4 423	3 024	6 188	1 228	6 646	210 096	3 162	235 376
08325 ROTTWEIL	95	1 074	498	2 232	1 965	3 156	73 957	709	83 686
08326 SCHWARZWALD-BAAR-KREIS	137	1 138	715	2 810	328	8 775	106 900	1 188	121 991
08327 TUTTLINGEN	35	2 209	525	1 144	96	2 080	70 146	439	76 674
08335 KONSTANZ	299	1 593	525	3 009	247	5 411	130 648	1 477	143 209
08336 LOERRACH	169	2 680	821	2 544	339	2 421	111 215	1 717	121 906
08337 WALDSHUT	197	1 451	747	1 834	238	1 580	89 146	1 059	96 252
RB ZUSAMMEN	2 203	17 742	8 566	28 089	5 045	47 622	1 065 952	14 520	1 189 739
RB TUEBINGEN									
08415 REUTLINGEN	182	3 210	1 775	3 842	829	8 162	139 436	2 715	160 151
08416 TUEBINGEN	76	1 078	784	1 865	184	6 027	97 908	2 140	110 062
08417 ZOLLERNALBKREIS	72	2 106	1 025	2 396	547	3 223	107 053	770	117 192
08421 ULM,STADT	40	1 715	787	3 063	248	3 411	50 654	1 449	61 367
08425 ALB-DONAU-KREIS	318	2 636	1 254	4 248	458	865	97 968	1 318	109 065
08426 BIBERACH	413	2 440	1 326	2 664	421	859	96 735	1 924	106 782
08435 BODENSEEKREIS	366	2 673	865	2 724	509	1 404	106 359	2 114	117 014
08436 RAVENSBURG	591	1 816	944	3 419	356	5 609	137 720	1 182	151 637
08437 SIGMARINGEN	198	948	1 396	1 737	177	776	69 382	1 056	75 670
RB ZUSAMMEN	2 256	18 622	10 156	25 958	3 729	30 336	903 215	14 668	1 008 940
LAND INSGESAMT	9 266	148 363	46 640	148 537	22 558	254 600	5 314 496	86 583	6 031 043
BAYERN									
RB OBERBAYERN									
09161 INGOLSTADT,STADT	54	24 854	329	2 360	217	3 275	56 177	1 036	88 302
09162 MUENCHEN,STADT	68	41 908	2 716	12 766	4 497	82 789	513 748	26 529	685 021
09163 ROSENHEIM,STADT	13	1 000	430	1 520	278	1 286	27 897	770	33 194
09171 ALTOETTING	41	348	134	630	46	1 792	58 004	254	61 249
09172 BERCHTESGADENER LAND	115	47	61	247	12	5 564	50 215	123	56 384
09173 BAD TOELZ-WOLFRATSHAUSEN	132	989	429	1 434	147	2 968	63 383	706	70 188
09174 DACHAU	38	431	276	1 346	140	1 110	68 279	1 252	72 872
09175 EBERSBERG	467	592	316	1 231	164	3 444	61 253	650	68 117
09176 EICHSTAETT	253	806	611	759	230	454	62 461	760	66 334
09177 ERDING	414	559	495	2 370	414	1 399	64 432	1 087	71 170
09178 FREISING	216	603	431	1 473	643	6 638	80 007	672	90 683
09179 FUERSTENFELDBRUCK	42	999	628	1 917	95	3 556	99 947	680	107 864
09180 GARMISCH-PARTENKIRCHEN	171	254	217	1 227	114	2 712	42 489	841	48 025
09181 LANDSBERG A.LECH	243	1 095	294	913	60	3 438	57 394	367	63 804
09182 MIESBACH	169	875	368	1 979	164	584	51 896	1 122	57 157
09183 MUEHLDORF A.INN	244	929	405	1 340	152	411	57 955	638	62 074
09184 MUENCHEN	57	5 046	735	2 357	364	28 113	154 972	6 039	197 683
09185 NEUBURG-SCHROBENHAUSEN	612	873	1 277	1 440	251	674	46 642	743	52 512
09186 PFAFFENHOFEN A.D.ILM	199	965	337	1 380	277	538	63 236	459	67 391
09187 ROSENHEIM	1 179	2 671	1 151	3 072	598	2 326	125 206	3 156	139 359
09188 STARNBERG	205	1 748	416	2 141	331	3 269	67 413	3 405	78 928
09189 TRAUNSTEIN	389	1 421	606	1 924	181	791	91 433	1 239	97 984
09190 WEILHEIM-SCHONGAU	192	941	566	1 538	188	1 325	68 357	661	73 768
RB ZUSAMMEN	5 513	89 954	13 228	47 364	9 563	158 456	2 032 796	53 189	2 410 063
RB NIEDERBAYERN									
09261 LANDSHUT,STADT	37	735	115	1 133	54	833	29 009	752	32 668
09262 PASSAU,STADT	13	242	266	1 021	62	2 147	22 579	695	27 025
09263 STRAUBING,STADT	57	388	134	1 364	139	623	21 245	1 449	25 399
09271 DEGGENDORF	347	724	1 058	1 338	354	1 191	61 501	694	67 207
09272 FREYUNG-GRAFENAU	266	609	651	812	261	487	42 854	821	46 761

Lastkraftwagen									Regierungsbezirk Statistische Kennziffer Zulassungsbezirk
Land- und Forst- wirtschaft	verarbeiten- des Gewerbe	Bau- gewerbe	Handel, Reparatur von Kfz und Gebrauchsgüt.	Verkehr, Nachrichten- übermittlung	sonstige öffentliche und persönl. Dienstleist.	Arbeitnehmer und Nicht- erwerbs- personen	sonstige	insgesamt	
10	11	12	13	14	15	16	17	18	
208	1 075	1 067	930	886	3 158	6 180	618	14 122	08118 LUDWIGSBURG
99	381	583	404	355	7 409	3 292	171	12 694	08119 REMS-MURR-KREIS
45	517	551	538	724	718	1 015	370	4 478	08121 HEILBRONN,STADT
242	1 240	1 493	826	612	1 150	3 592	523	9 678	08125 HEILBRONN
61	280	337	364	240	932	1 007	159	3 380	08126 HOHENLOHEKREIS
62	421	993	462	320	2 356	1 095	175	5 884	08127 SCHWABISCH HALL
84	629	783	420	198	517	914	270	3 815	08128 MAIN-TAUBER-KREIS
84	632	572	479	358	325	831	320	3 601	08135 HEIDENHEIM
228	1 675	1 775	1 607	790	460	1 604	682	8 821	08136 OSTALBKREIS
1 719	11 712	13 812	10 090	8 744	24 731	33 888	6 355	111 051	RB ZUSAMMEN
									RB KARLSRUHE
89	155	465	203	58	140	343	231	1 684	08211 BADEN-BADEN,STADT
11	159	127	280	696	4 389	2 755	630	9 047	08212 KARLSRUHE,STADT
84	921	1 093	2 064	887	1 087	5 647	272	12 055	08215 KARLSRUHE
147	801	1 005	575	620	818	2 257	300	6 523	08216 RASTATT
13	76	105	171	37	1 293	874	278	2 847	08221 HEIDELBERG,STADT
45	495	492	288	498	6 020	2 206	623	10 667	08222 MANNHEIM,STADT
100	457	766	843	423	720	1 137	231	4 677	08225 NECKAR-ODENWALD-KREIS
108	687	1 014	957	914	5 603	3 570	515	13 368	08226 RHEIN-NECKAR-KREIS
72	389	577	433	230	330	463	133	2 627	08231 PFORZHEIM,STADT
60	460	337	266	635	977	1 531	164	4 430	08235 CALW
112	712	1 000	526	498	663	1 630	291	5 432	08236 ENZKREIS
78	491	806	415	539	364	1 144	246	4 083	08237 FREUDENSTADT
919	5 803	7 787	7 021	6 035	22 404	23 557	3 914	77 440	RB ZUSAMMEN
									RB FREIBURG
14	253	221	480	843	2 355	1 286	243	5 695	08311 FREIBURG I.BREISG.STADT
133	452	924	433	353	3 154	2 131	268	7 848	08315 BREISGAU-HOCHSCHWARZWALD
57	318	370	1 362	134	140	2 196	185	4 762	08316 EMMENDINGEN
320	1 786	2 791	1 507	1 169	2 400	2 993	811	13 777	08317 ORTENAU-KREIS
58	453	498	376	883	1 073	690	162	4 193	08325 ROTTWEIL
32	377	731	802	618	2 744	983	241	6 528	08326 SCHWARZWALD-BAAR-KREIS
10	392	472	176	143	555	1 796	126	3 670	08327 TUTTLINGEN
105	361	575	479	293	1 513	3 066	338	6 730	08335 KONSTANZ
133	716	838	516	330	692	2 348	375	5 948	08336 LOERRACH
38	539	921	389	210	539	2 126	274	5 036	08337 WALDSHUT
900	5 647	8 341	6 520	4 976	15 165	19 615	3 023	64 187	RB ZUSAMMEN
									RB TUEBINGEN
154	802	1 294	848	1 490	2 286	1 452	507	8 833	08415 REUTLINGEN
59	383	596	350	235	1 781	963	273	4 640	08416 TUEBINGEN
64	521	778	369	512	1 202	2 400	232	6 078	08417 ZOLLERNALBKREIS
39	373	480	664	239	646	660	213	3 314	08421 ULM,STADT
128	891	1 056	814	523	188	1 225	341	5 166	08425 ALB-DONAU-KREIS
133	1 040	1 241	610	624	183	1 476	570	5 877	08426 BIBERACH
173	720	950	656	302	190	1 611	451	5 053	08435 BODENSEEKREIS
73	878	722	599	1 211	1 986	3 070	439	8 978	08436 RAVENSBURG
62	413	931	377	235	227	1 647	242	4 134	08437 SIGMARINGEN
885	6 021	8 048	5 287	5 371	8 689	14 504	3 268	52 073	RB ZUSAMMEN
4 423	29 183	37 988	28 918	25 126	70 989	91 564	16 560	304 751	LAND INSGESAMT
BAYERN									
									RB OBERBAYERN
25	275	169	376	122	815	636	269	2 687	09161 INGOLSTADT,STADT
120	1 387	1 751	1 696	1 083	10 003	9 724	2 085	27 849	09162 MUENCHEN,STADT
8	191	262	309	93	420	600	166	2 049	09163 ROSENHEIM,STADT
3	128	72	94	30	1 023	1 603	87	3 040	09171 ALTOETTING
47	39	57	33	9	1 674	1 029	32	2 920	09172 BERCHTESGADENER LAND
57	337	401	314	180	515	1 813	179	3 796	09173 BAD TOELZ-WOLFRATSHAUSEN
14	176	222	457	191	324	1 988	401	3 773	09174 DACHAU
69	314	272	348	295	839	1 234	111	3 482	09175 EBERSBERG
14	352	584	246	187	100	1 237	253	2 973	09176 EICHSTAETT
42	239	391	326	494	532	1 874	253	4 151	09177 ERDING
47	372	375	313	915	1 697	1 887	216	5 822	09178 FREISING
26	150	247	411	99	1 158	2 644	342	5 077	09179 FUERSTENFELDBRUCK
42	111	256	156	99	800	1 172	130	2 766	09180 GARMISCH-PARTENKIRCHEN
59	177	354	181	102	1 055	1 230	76	3 234	09181 LANDSBURG A.LECH
33	265	349	255	217	76	1 549	182	2 926	09182 MIESBACH
31	346	411	415	305	99	2 038	267	3 912	09183 MUEHLDORF A.INN
53	338	397	339	664	5 431	2 774	401	10 397	09184 MUENCHEN
107	459	734	373	345	159	806	145	3 128	09185 NEUBURG-SCHROBENHAUSEN
63	398	359	457	402	150	1 807	277	3 913	09186 PFaffenHOFEN A.D.ILM
179	901	1 118	717	1 038	839	3 005	627	8 424	09187 ROSENHEIM
122	348	348	283	224	680	1 207	249	3 461	09188 STARNBERG
74	581	691	677	247	225	2 596	527	5 618	09189 TRAUNSTEIN
43	302	587	316	220	433	1 993	219	4 113	09190 WEILHEIM-SCHONGAU
1 278	8 186	10 407	9 092	7 561	29 047	46 446	7 494	119 511	RB ZUSAMMEN
									RB NIEDERBAYERN
32	204	107	342	416	184	528	207	2 020	09261 LANDSHUT,STADT
4	150	224	317	71	635	306	192	1 899	09262 PASSAU,STADT
38	185	132	582	740	124	333	413	2 547	09263 STRAUBING,STADT
31	344	850	426	343	469	1 553	289	4 305	09271 DEGGENDORF
41	294	553	229	259	154	800	154	2 484	09272 FREYUNG-GRAFENAU

Übersicht 3 - Bestand am 1. Januar 2003 nach Zulassungsbezirken und Haltergruppen (Fortsetzung)

Regierungsbezirk Statistische Kennziffer Zulassungsbezirk	Zugmaschinen									
	Land- und Forst- wirtschaft	verarbeiten- des Gewerbe	Bau- gewerbe	Handel, Reparatur von Kfz und Gebrauchsgüt.	Verkehr, Nachrichten- übermittlung	sonstige öffentliche und persönl. Dienstleist.	Arbeitnehmer und Nicht- erwerbs- personen	sonstige	insgesamt	
	19	20	21	22	23	24	25	26	27	
08118 LUDWIGSBURG	3 972	73	75	97	287	391	4 957	213	10 065	
08119 REMS-MURR-KREIS	4 333	37	20	37	73	875	5 582	91	11 048	
08121 HEILBRONN,STADT	367	33	8	36	315	68	460	63	1 350	
08125 HEILBRONN	5 613	66	31	124	400	153	7 123	237	13 747	
08126 HOHENLOHEKREIS	4 461	31	16	58	99	154	3 334	84	8 237	
08127 SCHWAEBISCH HALL	6 635	59	27	94	119	452	6 770	141	14 297	
08128 MAIN-TAUBER-KREIS	5 618	61	30	33	55	80	4 997	127	11 001	
08135 HEIDENHEIM	1 791	43	21	57	144	54	2 166	175	4 451	
08136 OSTALBKREIS	5 859	99	85	169	344	103	6 897	245	13 801	
RB ZUSAMMEN	45 895	879	522	1 122	2 716	3 274	56 044	2 267	112 719	
RB KARLSRUHE										
08211 BADEN-BADEN,STADT	313	5	35	24	12	17	469	31	906	
08212 KARLSRUHE,STADT	110	21	1	25	32	454	563	106	1 312	
08215 KARLSRUHE	2 408	83	48	169	409	206	6 417	150	9 890	
08216 RASTATT	1 863	131	37	55	537	102	3 473	126	6 324	
08221 HEIDELBERG,STADT	142	11	3	9	21	101	271	54	612	
08222 MANNHEIM,STADT	152	48	4	17	46	416	313	33	1 029	
08225 NECKAR-ODENWALD-KREIS	3 248	37	14	58	115	129	3 738	118	7 457	
08226 RHEIN-NECKAR-KREIS	2 573	62	18	75	297	780	4 731	204	8 740	
08231 PFORZHEIM,STADT	98	12	4	14	16	47	163	47	401	
08235 CALW	1 887	30	16	32	323	161	3 904	106	6 459	
08236 ENZKREIS	2 129	66	14	28	387	73	2 901	127	5 725	
08237 FREUDENSTADT	3 180	59	36	38	255	30	2 266	162	6 026	
RB ZUSAMMEN	18 103	565	230	544	2 450	2 516	29 209	1 264	54 881	
RB FREIBURG										
08311 FREIBURG I.BREISG.STADT	312	11	2	28	33	177	625	73	1 261	
08315 BREISGAU-HOCHSCHWARZWALD	5 665	68	44	56	180	486	6 431	198	13 128	
08316 EMMENDINGEN	3 442	35	22	157	57	22	4 222	122	8 079	
08317 ORTENAU-KREIS	6 927	111	80	135	669	236	10 209	286	18 653	
08325 ROTTWEIL	3 110	38	37	21	292	160	3 751	85	7 494	
08326 SCHWARZWALD-BAAR-KREIS	2 715	36	27	76	146	285	3 280	100	6 665	
08327 TUTTLINGEN	2 129	60	32	15	72	101	3 004	111	5 524	
08335 KONSTANZ	3 047	30	10	36	114	202	3 545	144	7 128	
08336 LOERRACH	3 014	56	27	60	100	108	3 576	164	7 105	
08337 WALDSHUT	3 535	73	26	32	159	82	4 812	142	8 861	
RB ZUSAMMEN	33 896	518	307	616	1 822	1 859	43 455	1 425	83 898	
RB TUEBINGEN										
08415 REUTLINGEN	4 192	57	51	61	516	225	5 607	133	10 842	
08416 TUEBINGEN	2 009	34	17	21	68	177	3 633	119	6 078	
08417 ZOLLERNALBKREIS	2 811	84	50	27	143	188	5 641	134	9 078	
08421 ULM,STADT	399	66	17	58	90	82	341	81	1 134	
08425 ALB-DONAU-KREIS	6 464	53	35	79	290	50	5 339	201	12 511	
08426 BIBERACH	6 423	102	48	64	423	47	6 039	227	13 373	
08435 BODENSEEKREIS	4 272	82	33	62	74	36	3 464	178	8 201	
08436 RAVENSBURG	7 317	74	65	118	309	286	6 787	224	15 180	
08437 SIGMARINGEN	4 225	46	56	57	164	56	4 592	126	9 322	
RB ZUSAMMEN	38 112	598	372	547	2 077	1 147	41 443	1 423	85 719	
LAND INSGESAMT	136 006	2 560	1 431	2 829	9 065	8 796	170 151	6 379	337 217	
BAYERN										
RB OBERBAYERN										
09161 INGOLSTADT,STADT	358	24	7	24	44	117	610	64	1 248	
09162 MUENCHEN,STADT	266	201	70	93	183	1 501	932	864	4 110	
09163 ROSENHEIM,STADT	122	15	1	16	33	35	230	68	520	
09171 ALTOETTING	1 618	16	10	11	27	265	3 413	47	5 407	
09172 BERCHTESGADENER LAND	1 767	6	3	22	2	1 392	1 267	69	4 528	
09173 BAD TOELZ-WOLFRATSHAUSEN	2 955	36	30	25	82	92	2 216	122	5 558	
09174 DACHAU	1 957	18	12	39	99	54	2 815	115	5 109	
09175 EBERSBERG	3 336	24	19	46	173	161	1 094	124	4 977	
09176 EICHSTAETT	5 862	27	18	57	152	21	2 493	161	8 791	
09177 ERDING	8 217	15	12	26	170	92	593	125	9 250	
09178 FREISING	3 953	33	17	44	212	249	3 024	162	7 694	
09179 FUERSTENFELDBRUCK	873	3	7	51	25	693	2 046	74	3 772	
09180 GARMISCH-PARTENKIRCHEN	2 167	17	26	21	98	223	1 035	134	3 721	
09181 LANDSBERG A.LECH	4 427	18	11	48	21	216	1 800	102	6 643	
09182 MIESBACH	2 575	26	16	33	55	28	1 329	133	4 195	
09183 MUEHLDORF A.INN	6 413	25	17	46	144	54	1 434	112	8 245	
09184 MUENCHEN	1 092	25	29	32	84	989	1 395	155	3 801	
09185 NEUBURG-SCHROBENHAUSEN	6 442	51	63	25	178	30	653	93	7 535	
09186 PFAFFENHOFEN A.D.ILM	5 712	42	13	143	330	93	1 909	116	8 358	
09187 ROSENHEIM	10 312	96	35	105	693	304	1 746	304	13 595	
09188 STARNBERG	1 594	25	31	25	44	98	684	173	2 674	
09189 TRAUNSTEIN	8 526	79	34	72	112	83	2 419	503	11 828	
09190 WEILHEIM-SCHONGAU	4 695	43	40	29	61	69	3 487	170	8 594	
RB ZUSAMMEN	85 239	865	521	1 033	3 022	6 859	38 624	3 990	140 153	
RB NIEDERBAYERN										
09261 LANDSHUT,STADT	172	12	3	20	3	27	177	98	512	
09262 PASSAU,STADT	184	20	15	35	49	80	212	53	648	
09263 STRAUBING,STADT	303	25	2	63	33	48	122	45	641	
09271 DEGGENDORF	5 381	71	145	43	127	74	2 718	198	8 757	
09272 FREYUNG-GRAFENAU	6 377	46	38	27	92	76	2 479	141	9 276	

Kraftfahrzeuganhänger										Regierungsbezirk Statistische Kennziffer Zulassungsbezirk
Land- und Forst- wirtschaft	verarbeiten- des Gewerbe	Bau- gewerbe	Handel, Reparatur von Kfz und Gebrauchsgüt.	Verkehr, Nachrichten- übermittlung	sonstige öffentliche und persönl. Dienstleist.	Arbeitnehmer und Nicht- erwerbs- personen	sonstige	insgesamt		
28	29	30	31	32	33	34	35	36		
800	823	926	696	942	2 078	20 867	626	27 758	08118	LUDWIGSBURG
754	524	457	435	377	4 331	20 023	306	27 207	08119	REMS-MURR-KREIS
139	246	293	239	614	360	3 297	352	5 540	08121	HEILBRONN,STADT
1 311	856	994	733	966	863	20 038	515	26 276	08125	HEILBRONN
1 283	244	297	271	331	679	7 000	233	10 338	08126	HOHENLOHEKREIS
2 009	511	865	487	451	1 921	12 259	363	18 866	08127	SCHWABISCH HALL
955	405	521	380	192	480	8 264	364	11 561	08128	MAIN-TAUBER-KREIS
276	399	442	403	442	291	7 368	395	10 016	08135	HEIDENHEIM
989	1 048	1 348	1 346	1 006	510	17 577	863	24 687	08136	OSTALBKREIS
9 734	7 683	9 811	7 586	8 288	16 763	181 214	6 712	247 791		RB ZUSAMMEN
										RB KARLSRUHE
109	65	323	128	54	162	1 930	162	2 933	08211	BADEN-BADEN,STADT
37	212	136	182	202	2 468	7 156	618	11 011	08212	KARLSRUHE,STADT
315	959	1 138	1 312	1 084	1 094	27 062	446	33 410	08215	KARLSRUHE
722	616	838	509	1 140	672	14 952	448	19 897	08216	RASTATT
35	46	120	79	54	649	2 183	174	3 340	08221	HEIDELBERG,STADT
41	187	291	157	272	2 773	5 568	258	9 547	08222	MANNHEIM,STADT
445	396	586	733	411	649	10 284	328	13 832	08225	NECKAR-ODENWALD-KREIS
427	696	845	732	846	3 913	20 225	605	28 289	08226	RHEIN-NECKAR-KREIS
62	210	310	231	45	253	2 680	141	3 932	08231	PFORZHEIM,STADT
205	341	328	347	823	844	10 190	343	13 421	08235	CALW
223	661	623	465	842	456	12 737	374	16 381	08236	ENZKREIS
585	475	554	319	685	192	7 597	497	10 904	08237	FREUDENSTADT
3 206	4 864	6 092	5 194	6 458	14 125	122 564	4 394	166 897		RB ZUSAMMEN
										RB FREIBURG
82	163	170	215	143	1 168	4 264	384	6 589	08311	FREIBURG I.BREISG.STADT
1 066	582	787	473	513	2 193	13 084	607	19 305	08315	BREISGAU-HOCHSCHWARZWALD
955	348	385	854	211	157	9 512	321	12 743	08316	EMMENDINGEN
2 325	1 302	1 870	1 333	1 778	1 735	24 110	1 072	35 525	08317	ORTENAU-KREIS
531	428	595	344	942	1 000	9 370	284	13 494	08325	ROTTWEIL
386	397	535	471	600	1 924	10 006	412	14 731	08326	SCHWARZWALD-BAAR-KREIS
217	493	484	168	212	444	8 823	211	11 052	08327	TUTTILINGEN
593	386	494	431	571	1 189	13 564	559	17 787	08335	KONSTANZ
554	468	633	349	408	560	10 483	481	13 936	08336	LOERRACH
360	520	764	258	410	595	9 530	546	12 983	08337	WALDSHUT
7 069	5 087	6 717	4 896	5 788	10 965	112 746	4 877	158 145		RB ZUSAMMEN
										RB TUEBINGEN
620	703	989	838	2 258	1 904	17 306	573	25 191	08415	REUTLINGEN
387	341	454	344	209	1 210	11 624	427	14 996	08416	TUEBINGEN
317	564	677	381	475	945	13 980	426	17 765	08417	ZOLLERNALBKREIS
83	273	375	291	222	527	3 219	387	5 377	08421	ULM,STADT
1 188	798	893	655	794	347	12 666	548	17 889	08425	ALB-DONAU-KREIS
1 413	859	1 081	636	998	319	13 416	742	19 464	08426	BIBERACH
1 030	627	773	615	336	325	10 359	562	14 627	08435	BODENSEEKREIS
1 546	819	804	726	932	1 674	16 814	602	23 917	08436	RAVENSBURG
564	521	819	494	465	290	10 147	444	13 744	08437	SIGMARINGEN
7 148	5 505	6 865	4 980	6 689	7 541	109 531	4 711	152 970		RB ZUSAMMEN
27 157	23 139	29 485	22 656	27 223	49 394	526 055	20 694	725 803		LAND INSGESAMT
BAYERN										
										RB OBERBAYERN
42	188	151	299	107	688	4 552	283	6 310	09161	INGOLSTADT,STADT
109	1 130	1 153	804	1 030	5 617	25 827	1 815	37 485	09162	MUENCHEN,STADT
23	111	164	155	67	203	2 066	214	3 003	09163	ROSENHEIM,STADT
173	137	77	149	80	940	7 004	134	8 694	09171	ALTOETTING
226	64	117	78	41	1 786	4 469	131	6 912	09172	BERCHTESGADENER LAND
321	248	268	271	153	511	6 364	245	8 381	09173	BAD TOELZ-WOLFRATSHAUSEN
224	178	242	316	256	243	7 802	361	9 622	09174	DACHAU
405	294	296	255	433	580	4 969	235	7 467	09175	EBERSBERG
630	358	442	285	370	149	9 316	386	11 936	09176	EICHSTAETT
1 115	254	294	276	580	438	6 222	311	9 490	09177	ERDING
517	242	290	282	449	924	8 018	307	11 029	09178	FREISING
99	89	191	285	72	991	9 909	305	11 941	09179	FUERSTENFELDBRUCK
265	149	202	178	177	690	4 095	282	6 038	09180	GARMISCH-PARTENKIRCHEN
434	235	333	200	127	908	7 419	193	9 849	09181	LANDSBERG A.LECH
456	234	264	243	207	94	5 216	334	7 048	09182	MIESBACH
870	314	288	313	351	200	7 001	330	9 667	09183	MUEHLDORF A.INN
130	302	430	236	253	3 692	10 276	324	15 643	09184	MUENCHEN
993	487	679	386	518	199	6 606	283	10 151	09185	NEUBURG-SCHROBENHAUSEN
934	302	291	331	683	231	8 420	282	11 474	09186	PFaffenHOFEN A.D.ILM
1 228	830	837	719	1 290	831	13 032	948	19 715	09187	ROSENHEIM
318	260	342	357	247	604	5 717	534	8 379	09188	STARNBERG
1 106	586	537	493	303	405	10 661	1 045	15 136	09189	TRAUNSTEIN
579	321	446	274	209	350	8 255	394	10 828	09190	WEILHEIM-SCHONGAU
11 197	7 313	8 334	7 185	8 003	21 274	183 216	9 676	256 198		RB ZUSAMMEN
										RB NIEDERBAYERN
61	95	59	165	27	131	2 061	258	2 857	09261	LANDSHUT,STADT
38	100	133	136	139	426	2 038	195	3 205	09262	PASSAU,STADT
70	95	87	235	115	170	1 593	182	2 547	09263	STRAUBING,STADT
760	329	821	327	413	307	7 598	509	11 064	09271	DEGGENDORF
615	286	405	275	325	173	5 199	258	7 536	09272	FREYUNG-GRAFENAU

Übersicht 3 - Bestand am 1. Januar 2003 nach Zulassungsbezirken und Haltergruppen (Fortsetzung)

Regierungsbezirk Statistische Kennziffer Zulassungsbezirk	Personenkraftwagen									
	Land- und Forst- wirtschaft	verarbeiten- des Gewerbe	Bau- gewerbe	Handel, Reparatur von Kfz und Gebrauchsgüt.	Verkehr, Nachrichten- übermittlung	sonstige öffentliche und persönl. Dienstleist.	Arbeitnehmer und Nicht- erwerbs- personen	sonstige	insgesamt	
	1	2	3	4	5	6	7	8	9	
09273	KELHEIM	829	952	460	1 009	170	2 151	59 179	544	65 294
09274	LANDSHUT	1 339	901	471	1 709	346	2 633	80 523	534	88 456
09275	PASSAU	1 275	610	315	1 198	267	5 822	100 081	595	110 163
09276	REGEN	376	689	425	571	181	344	41 899	885	45 370
09277	ROTTAL-INN	3 292	1 473	1 226	1 650	261	3 033	58 869	1 502	71 306
09278	STRAUBING-BOGEN	537	516	451	359	204	209	53 912	401	56 589
09279	DINGOLFING-LANDAU	496	2 628	203	4 397	204	505	50 340	382	59 155
	RB ZUSAMMEN	8 864	10 467	5 775	16 561	2 503	19 978	621 991	9 254	695 393
	RB OBERPFALZ									
09361	AMBERG,STADT	34	398	220	968	61	1 287	20 670	582	24 220
09362	REGENSBURG,STADT	14	2 800	369	2 080	1 119	6 472	56 946	4 056	73 856
09363	WEIDEN I.D.OPF.,STADT	28	433	372	2 171	90	985	20 942	480	25 501
09371	AMBERG-SULZBACH	281	945	516	795	275	711	57 484	703	61 710
09372	CHAM	640	1 616	1 435	1 922	449	874	70 098	1 237	78 271
09373	NEUMARKT I.D.OPF.	234	1 336	1 755	2 036	341	1 052	65 544	865	73 163
09374	NEUSTADT A.D.WALDNAAB	389	709	435	810	164	879	55 163	381	58 930
09375	REGENSBURG	193	1 593	872	1 527	792	1 274	99 538	865	106 654
09376	SCHWANDORF	506	1 312	791	1 718	222	2 124	79 646	1 021	87 340
09377	TIRSCHENREUTH	179	573	724	791	117	194	43 315	690	46 583
	RB ZUSAMMEN	2 498	11 715	7 489	14 818	3 630	15 852	569 346	10 880	636 228
	RB OBERFRANKEN									
09461	BAMBERG,STADT	31	783	282	1 893	185	2 030	30 634	1 573	37 411
09462	BAYREUTH,STADT	64	614	354	1 617	115	1 875	31 239	2 512	38 390
09463	COBURG,STADT	26	619	156	1 062	377	774	19 220	1 412	23 646
09464	HOF,STADT	5	363	179	1 052	370	1 269	23 474	324	27 036
09471	BAMBERG	170	1 093	829	1 087	226	1 504	80 271	613	85 793
09472	BAYREUTH	201	797	729	957	250	696	62 362	454	66 446
09473	COBURG	227	1 597	495	1 530	178	419	47 810	650	52 906
09474	FORCHHEIM	116	354	414	973	212	1 668	63 207	438	67 382
09475	HOF	362	772	394	1 166	206	2 055	58 669	492	64 116
09476	KRONACH	113	1 400	472	996	252	651	40 050	873	44 807
09477	KULMBACH	276	1 633	461	1 149	196	523	43 068	832	48 138
09478	LICHTENFELS	69	640	412	1 283	91	1 401	36 704	457	41 057
09479	WUNSIEDEL I.FICHELGEB.	61	695	329	1 402	188	859	44 846	883	49 263
	RB ZUSAMMEN	1 721	11 360	5 506	16 167	2 846	15 724	581 554	11 513	646 391
	RB MITTELFRANKEN									
09561	ANSBACH,STADT	50	453	132	1 181	54	370	19 859	557	22 656
09562	ERLANGEN,STADT	43	2 186	465	1 698	213	1 305	46 087	1 433	53 430
09563	FUERTH,STADT	31	1 390	335	2 546	294	1 917	49 639	1 276	57 428
09564	NUERNBERG,STADT	201	5 895	2 837	8 336	2 342	11 583	202 328	12 386	245 908
09565	SCHWABACH,STADT	33	776	191	1 274	130	381	21 151	576	24 512
09571	ANSBACH	888	1 985	1 184	2 784	404	1 634	97 212	1 508	107 599
09572	ERLANGEN-HOECHSTADT	67	1 978	288	1 188	98	356	73 858	685	78 518
09573	FUERTH	76	1 006	422	972	89	422	63 373	490	66 850
09574	NUERNBERGER LAND	61	1 028	177	1 217	103	4 079	91 383	483	98 531
09575	NEUSTADT/AISCH-WINDSHEIM	1 081	740	420	907	221	915	53 790	488	58 562
09576	ROTH	122	1 017	580	1 886	1 941	311	68 402	952	75 211
09577	WEISSENBURG-GUNZENHAUSEN	413	899	660	2 072	245	737	49 867	863	55 756
	RB ZUSAMMEN	3 066	19 353	7 691	26 061	6 134	24 010	836 949	21 697	944 961
	RB UNTERFRANKEN									
09661	ASCHAFFENBURG,STADT	21	877	604	1 856	439	1 332	31 581	1 690	38 400
09662	SCHWEINFURT,STADT	6	902	187	774	73	2 144	22 855	802	27 743
09663	WUERZBURG,STADT	71	1 011	539	3 231	396	2 215	52 323	3 478	63 264
09671	ASCHAFFENBURG	39	1 341	908	1 647	324	3 965	95 503	772	104 499
09672	BAD KISSINGEN	319	1 071	1 038	1 309	390	899	58 869	1 551	65 446
09673	RHOEN-GRABFELD	256	830	548	1 233	280	577	44 985	863	49 572
09674	HASSBERGE	224	1 058	380	1 087	230	596	48 130	679	52 384
09675	KITZINGEN	874	568	367	1 085	186	1 329	47 507	1 294	53 210
09676	MILTENBERG	82	1 426	617	1 094	141	2 548	68 701	519	75 128
09677	MAIN-SPESSART	206	1 716	1 238	1 458	332	1 643	70 661	672	77 926
09678	SCHWEINFURT	155	245	244	643	148	1 041	65 276	228	67 980
09679	WUERZBURG	180	466	325	809	116	3 961	86 503	515	92 875
	RB ZUSAMMEN	2 433	11 511	6 995	16 226	3 055	22 250	692 894	13 063	768 427
	RB SCHWABEN									
09761	AUGSBURG,STADT	27	2 395	728	4 824	354	5 299	109 833	3 900	127 360
09762	KAUFBEUREN,STADT	14	451	186	957	89	483	19 674	567	22 421
09763	KEMPTEN(ALLGAEU),STADT	73	509	175	1 548	1 165	933	30 505	640	35 548
09764	MEMMINGEN,STADT	33	786	541	1 559	130	890	19 452	372	23 763
09771	AICHACH-FRIEDBERG	786	1 299	1 045	1 572	318	1 447	65 397	981	72 845
09772	AUGSBURG	254	2 430	1 452	3 056	530	2 183	127 958	1 464	139 327
09773	DILLINGEN A.D.DONAU	239	748	559	1 029	159	1 063	50 688	512	54 997
09774	GUENZBURG	259	1 538	1 132	1 794	299	1 111	64 780	971	71 884
09775	NEU-ULM	113	1 781	1 138	2 462	371	2 360	84 965	1 303	94 493
09776	LINDAU (BODENSEE)	1 036	1 627	510	1 645	146	777	36 961	1 880	44 582
09777	OSTALLGAEU	534	1 484	1 017	1 231	196	563	68 643	1 222	74 890
09778	UNTERALLGAEU	465	1 247	1 126	1 589	388	856	73 965	732	80 368
09779	DONAU-RIES	1 026	1 624	863	2 555	426	928	69 019	1 091	77 532
09780	OBERALLGAEU	650	1 612	810	1 903	304	1 386	77 609	1 783	86 057
	RB ZUSAMMEN	5 509	19 531	11 282	27 724	4 875	20 279	899 449	17 418	1 006 067
	LAND INSGESAMT	29 604	173 891	57 966	164 921	32 606	276 549	6 234 979	137 014	7 107 530

Lastkraftwagen									Regierungsbezirk Statistische Kennziffer Zulassungsbezirk	
Land- und Forst- wirtschaft	verarbeiten- des Gewerbe	Bau- gewerbe	Handel, Reparatur von Kfz und Gebrauchsgüt.	Verkehr, Nachrichten- übermittlung	sonstige öffentliche und persönl. Dienstleist.	Arbeitnehmer und Nicht- erwerbs- personen	sonstige	insgesamt		
10	11	12	13	14	15	16	17	18		
127	306	491	244	180	825	1 011	138	3 322	09273	KELHEIM
105	567	513	347	447	1 167	1 896	155	5 197	09274	LANDSHUT
52	364	327	274	281	2 803	1 809	206	6 116	09275	PASSAU
38	398	384	177	197	66	960	212	2 432	09276	REGEN
128	822	711	468	344	700	845	324	4 342	09277	ROTTAL-INN
46	358	517	209	393	68	1 275	177	3 043	09278	STRAUBING-BOGEN
51	404	234	195	294	178	1 309	148	2 813	09279	DINGOLFING-LANDAU
693	4 396	5 043	3 810	3 965	7 373	12 625	2 615	40 520		RB ZUSAMMEN
										RB OBERPFALZ
18	133	190	189	89	207	172	107	1 105	09361	AMBERG,STADT
12	314	270	363	1 087	1 358	419	2 111	5 934	09362	REGENSBURG,STADT
9	206	307	433	56	198	195	161	1 565	09363	WEIDEN I.D.OPF.,STADT
52	470	543	308	428	530	666	234	3 231	09371	AMBERG-SULZBACH
89	906	1 320	477	568	181	963	273	4 777	09372	CHAM
52	513	1 423	545	353	216	1 041	216	4 359	09373	NEUMARKT I.D.OPF.
64	300	493	184	243	266	936	146	2 632	09374	NEUSTADT A.D.WALDNAAB
100	536	770	604	841	396	1 413	249	4 909	09375	REGENSBURG
95	750	696	408	408	610	864	367	4 198	09376	SCHWANDORF
30	315	806	235	146	30	646	165	2 373	09377	TIRSCHENREUTH
521	4 443	6 818	3 746	4 219	3 992	7 315	4 029	35 083		RB ZUSAMMEN
										RB OBERFRANKEN
47	295	251	422	285	399	407	670	2 776	09461	BAMBERG,STADT
48	408	302	348	457	645	314	397	2 919	09462	BAYREUTH,STADT
20	158	173	304	63	224	189	178	1 309	09463	COBURG,STADT
3	186	113	261	255	478	394	68	1 758	09464	HOF,STADT
106	600	852	444	364	464	1 058	254	4 142	09471	BAMBERG
53	273	371	292	293	241	1 396	149	3 068	09472	BAYREUTH
86	721	534	478	345	116	460	171	2 911	09473	COBURG
83	143	483	318	297	485	1 037	158	3 004	09474	FORCHHEIM
37	250	522	414	434	698	1 007	179	3 541	09475	HOF
41	471	553	293	375	151	414	211	2 509	09476	KRONACH
36	557	479	358	280	75	686	201	2 672	09477	KULMBACH
26	361	444	289	237	434	356	214	2 361	09478	LICHTENFELS
12	249	391	276	213	225	624	229	2 219	09479	WUNSIEDEL I.FICHTELGEB.
598	4 672	5 468	4 497	3 898	4 635	8 342	3 079	35 189		RB ZUSAMMEN
										RB MITTELFRANKEN
27	161	127	236	105	63	312	184	1 215	09561	ANSBACH,STADT
26	263	463	371	105	236	545	246	2 255	09562	ERLANGEN,STADT
63	961	327	647	229	508	1 051	280	4 066	09563	FUERTH,STADT
226	1 958	1 932	2 592	2 630	2 796	3 791	2 365	18 290	09564	NUERNBERG,STADT
40	214	171	228	73	80	249	105	1 160	09565	SCHWABACH,STADT
110	1 019	1 262	866	445	441	1 088	372	5 603	09571	ANSBACH
18	360	301	367	180	66	1 601	221	3 114	09572	ERLANGEN-HOECHSTADT
34	542	407	289	110	159	1 705	203	3 449	09573	FUERTH
16	261	197	287	183	2 059	2 171	131	5 305	09574	NEURNBERGER LAND
49	425	533	396	177	325	1 354	171	3 430	09575	NEUSTADT/AISCH-WINDSHEIM
67	511	635	425	1 122	184	1 115	231	4 290	09576	ROTH
59	391	526	608	361	190	525	202	2 862	09577	WEISSENBURG-GUNZENHAUSEN
735	7 066	6 881	7 312	5 720	7 107	15 507	4 711	55 039		RB ZUSAMMEN
										RB UNTERFRANKEN
20	356	359	378	352	245	605	297	2 612	09661	ASCHAFFENBURG,STADT
5	85	111	191	60	734	224	163	1 573	09662	SCHWEINFURT,STADT
35	453	400	887	454	366	587	1 165	4 347	09663	WUERZBURG,STADT
46	384	826	505	379	1 334	2 475	282	6 231	09671	ASCHAFFENBURG
77	532	906	353	361	217	532	208	3 186	09672	BAD KISSINGEN
67	416	542	363	242	131	510	238	2 509	09673	RHOEN-GRABFELD
85	489	470	374	282	169	956	192	3 017	09674	HASSBERG
167	224	381	317	449	633	949	159	3 279	09675	KITZINGEN
49	411	567	341	179	744	1 515	240	4 046	09676	MILTENBERG
127	621	1 195	374	406	721	1 044	210	4 698	09677	MAIN-SPESSART
38	158	282	283	391	529	1 527	116	3 324	09678	SCHWEINFURT
38	193	371	268	176	1 805	1 142	175	4 168	09679	WUERZBURG
754	4 322	6 410	4 634	3 731	7 628	12 066	3 445	42 990		RB ZUSAMMEN
										RB SCHWABEN
19	583	437	974	782	1 155	2 334	507	6 791	09761	AUGSBURG,STADT
19	174	168	127	42	102	308	103	1 043	09762	KAUFBEUREN,STADT
4	149	166	387	503	180	612	210	2 211	09763	KEMPTEN(ALLGAEU),STADT
22	288	301	318	75	251	191	57	1 503	09764	MEMMINGEN,STADT
139	736	856	569	471	363	1 082	273	4 489	09771	AICHACH-FRIEDBERG
94	1 133	1 206	718	1 253	749	2 023	385	7 561	09772	AUGSBURG
61	321	472	257	246	398	1 056	113	2 924	09773	DILLINGEN A.D.DONAU
132	654	844	465	660	341	996	269	4 361	09774	GUENZBURG
54	623	670	708	927	669	987	317	4 955	09775	NEU-ULM
118	428	400	207	107	146	363	192	1 961	09776	LINDAU (BODENSEE)
70	485	959	271	339	132	1 335	270	3 861	09777	OSTALLGAEU
67	489	891	432	386	323	1 499	218	4 305	09778	UNTERALLGAEU
200	661	731	752	509	151	748	323	4 075	09779	DONAU-RIES
112	671	741	480	304	282	1 347	286	4 223	09780	OBERALLGAEU
1 111	7 395	8 842	6 665	6 604	5 242	14 881	3 523	54 263		RB ZUSAMMEN
5 690	40 480	49 869	39 756	35 698	65 024	117 182	28 896	382 595		LAND INSGESAMT

Übersicht 3 - Bestand am 1. Januar 2003 nach Zulassungsbezirken und Haltergruppen (Fortsetzung)

Regierungsbezirk Statistische Kennziffer Zulassungsbezirk	Zugmaschinen									
	Land- und Forst- wirtschaft	verarbeiten- des Gewerbe	Bau- gewerbe	Handel, Reparatur von Kfz und Gebrauchsgüt.	Verkehr, Nachrichten- übermittlung	sonstige öffentliche und persönl. Dienstleist.	Arbeitnehmer und Nicht- erwerbs- personen	sonstige	insgesamt	
	19	20	21	22	23	24	25	26	27	
09273 KELHEIM	6 700	33	18	22	173	202	861	82	8 091	
09274 LANDSHUT	10 488	53	21	43	296	241	1 297	97	12 536	
09275 PASSAU	12 249	53	22	46	235	562	2 643	132	15 942	
09276 REGEN	5 210	55	28	15	78	17	1 981	132	7 516	
09277 ROTTAL-INN	13 213	68	33	61	289	143	925	137	14 869	
09278 STRAUBING-BOGEN	10 053	20	32	18	131	14	1 255	124	11 647	
09279 DINGOLFING-LANDAU	5 867	30	15	77	165	57	2 009	71	8 291	
RB ZUSAMMEN	76 197	486	372	470	1 671	1 541	16 679	1 310	98 726	
RB OBERPFALZ										
09361 AMBERG,STADT	340	4	9	8	90	34	213	35	733	
09362 REGENSBURG,STADT	131	24	9	25	309	144	166	117	925	
09363 WEIDEN I.D.OPF.,STADT	175	14	13	41	71	53	188	41	596	
09371 AMBERG-SULZBACH	6 530	30	10	58	262	73	1 617	123	8 703	
09372 CHAM	12 186	74	101	83	175	26	2 428	176	15 249	
09373 NEUMARKT I.D.OPF.	6 545	40	188	66	288	67	3 145	92	10 431	
09374 NEUSTADT A.D.WALDNAAB	6 733	46	35	27	275	58	1 996	99	9 269	
09375 REGENSBURG	7 105	33	29	86	380	76	2 750	131	10 590	
09376 SCHWANDORF	7 528	59	41	133	328	135	2 901	161	11 286	
09377 TIRSCHENREUTH	4 128	37	23	26	108	14	2 647	102	7 085	
RB ZUSAMMEN	51 401	361	458	553	2 286	680	18 051	1 077	74 867	
RB OBERFRANKEN										
09461 BAMBERG,STADT	118	12	10	34	152	76	130	55	587	
09462 BAYREUTH,STADT	155	14	10	17	33	64	111	121	525	
09463 COBURG,STADT	79	9	3	9	15	24	120	31	290	
09464 HOF,STADT	107	17	9	34	55	91	195	38	546	
09471 BAMBERG	5 459	30	38	31	114	53	4 436	118	10 279	
09472 BAYREUTH	5 551	23	25	38	94	77	4 402	107	10 317	
09473 COBURG	3 115	88	34	67	140	27	1 177	96	4 744	
09474 FORCHHEIM	4 195	15	7	22	139	87	3 173	86	7 724	
09475 HOF	4 576	53	24	74	197	85	1 353	140	6 502	
09476 KRONACH	2 591	41	20	15	149	22	1 087	51	3 976	
09477 KULMBACH	3 664	35	14	42	188	16	1 247	108	5 314	
09478 LICHTENFELS	2 433	45	15	43	105	65	1 778	72	4 556	
09479 WUNSIEDEL I.FICHTELGEB.	2 331	28	8	17	93	55	1 256	108	3 896	
RB ZUSAMMEN	34 374	410	217	443	1 474	742	20 465	1 131	59 256	
RB MITTELFRANKEN										
09561 ANSBACH,STADT	500	11	-	42	41	14	420	80	1 108	
09562 ERLANGEN,STADT	305	12	6	3	34	44	271	51	726	
09563 FUERTH,STADT	227	7	9	28	49	79	181	26	606	
09564 NUERNBERG,STADT	662	117	40	126	241	373	439	304	2 302	
09565 SCHWABACH,STADT	192	8	10	5	18	7	219	16	475	
09571 ANSBACH	18 545	55	62	139	251	106	2 299	147	21 604	
09572 ERLANGEN-HOECHSTADT	1 619	22	8	54	158	12	2 724	126	4 723	
09573 FUERTH	1 763	11	5	19	23	14	1 017	57	2 909	
09574 NUERNBERGER LAND	2 512	34	3	30	50	595	3 517	60	6 801	
09575 NEUSTADT/AISCH-WINDSHEIM	8 693	42	14	55	170	103	2 652	104	11 833	
09576 ROTH	5 005	19	30	36	348	23	2 130	107	7 698	
09577 WEISSENBURG-GUNZENHAUSEN	4 817	31	24	96	212	41	4 158	77	9 456	
RB ZUSAMMEN	44 840	369	211	633	1 595	1 411	20 027	1 155	70 241	
RB UNTERFRANKEN										
09661 ASCHAFFENBURG,STADT	70	16	25	15	71	39	143	30	409	
09662 SCHWEINFURT,STADT	13	17	7	15	28	135	35	36	286	
09663 WUERZBURG,STADT	141	20	5	36	36	62	222	129	651	
09671 ASCHAFFENBURG	1 076	28	36	32	131	153	2 865	81	4 402	
09672 BAD KISSINGEN	6 124	35	27	28	252	53	837	107	7 463	
09673 RHOEN-GRABFELD	4 845	12	16	31	94	22	1 366	107	6 493	
09674 HASSBERGE	3 707	44	47	41	144	31	3 419	75	7 508	
09675 KITZINGEN	5 855	9	26	74	122	114	1 125	72	7 397	
09676 MILTENBERG	1 319	20	17	21	36	65	2 611	91	4 180	
09677 MAIN-SPESSART	2 520	35	29	36	199	136	4 815	59	7 829	
09678 SCHWEINFURT	4 461	9	11	77	198	104	1 897	92	6 849	
09679 WUERZBURG	4 571	13	24	48	120	364	2 978	114	8 232	
RB ZUSAMMEN	34 702	258	270	454	1 431	1 278	22 313	993	61 699	
RB SCHWABEN										
09761 AUGSBURG,STADT	147	34	13	75	146	158	346	137	1 056	
09762 KAUFBEUREN,STADT	82	13	10	16	17	28	142	41	349	
09763 KEMPTEN(ALLGAEU),STADT	309	27	3	32	19	30	320	111	851	
09764 MEMMINGEN,STADT	225	62	40	24	20	45	302	34	752	
09771 AICHACH-FRIEDBERG	6 042	73	34	74	168	44	974	94	7 503	
09772 AUGSBURG	6 228	89	40	110	280	183	3 418	192	10 540	
09773 DILLINGEN A.D.DONAU	5 740	52	33	30	204	94	1 407	63	7 623	
09774 GUENZBURG	5 987	51	47	28	175	71	1 581	131	8 071	
09775 NEU-ULM	3 026	34	19	103	159	77	1 553	112	5 083	
09776 LINDAU (BODENSEE)	3 452	36	13	28	21	68	375	93	4 086	
09777 OSTALLGAEU	10 074	179	56	38	201	61	2 089	183	12 881	
09778 UNTERALLGAEU	10 058	60	52	54	180	92	3 352	111	13 959	
09779 DONAU-RIES	9 073	60	43	92	283	36	2 890	178	12 655	
09780 OBERALLGAEU	5 858	65	57	44	82	97	3 263	216	9 682	
RB ZUSAMMEN	66 301	835	460	748	1 955	1 084	22 012	1 696	95 091	
LAND INSGESAMT	393 054	3 584	2 509	4 334	13 434	13 595	158 171	11 352	600 033	

Kraftfahrzeuganhänger										Regierungsbezirk Statistische Kennziffer Zulassungsbezirk
Land- und Forstwirtschaft	verarbeiten- des Gewerbe	Bau- gewerbe	Handel, Reparatur von Kfz und Gebrauchsgüt.	Verkehr, Nachrichten- übermittlung	sonstige öffentliche und persönl. Dienstleist.	Arbeitnehmer und Nicht- erwerbs- personen	sonstige	insgesamt		
28	29	30	31	32	33	34	35	36		
964	260	370	278	327	735	6 742	209	9 885	09273	KELHEIM
2 324	616	516	337	685	992	9 804	261	15 535	09274	LANDSHUT
2 178	400	309	322	484	2 578	12 340	323	18 934	09275	PASSAU
654	323	311	131	218	83	5 000	348	7 068	09276	REGEN
2 473	712	580	451	505	818	7 555	551	13 645	09277	ROTTAL-INN
1 817	300	405	184	375	97	7 202	195	10 575	09278	STRAUBING-BOGEN
1 127	288	253	211	443	206	7 226	210	9 964	09279	DINGOLFING-LANDAU
13 081	3 804	4 249	3 052	4 056	6 716	74 358	3 499	112 815		RB ZUSAMMEN
										RB OBERPFALZ
47	116	115	99	203	173	1 480	189	2 422	09361	AMBERG,STADT
22	166	213	196	578	818	2 780	390	5 163	09362	REGENSBURG,STADT
33	119	187	291	106	203	1 702	218	2 859	09363	WEIDEN I.D.OPF.,STADT
939	351	342	291	573	233	7 127	355	10 211	09371	AMBERG-SULZBACH
1 857	666	992	441	676	253	9 138	428	14 451	09372	CHAM
636	390	1 109	523	589	294	8 077	337	11 955	09373	NEUMARKT I.D.OPF.
866	291	334	282	500	305	7 003	212	9 793	09374	NEUSTADT A.D.WALDNAAB
963	359	508	427	868	363	11 354	307	15 149	09375	REGENSBURG
1 364	571	543	461	635	652	10 489	493	15 208	09376	SCHWANDORF
470	226	512	265	246	73	5 574	229	7 595	09377	TIRSCHENREUTH
7 197	3 255	4 855	3 276	4 974	3 367	64 724	3 158	94 806		RB ZUSAMMEN
										RB OBERFRANKEN
23	115	128	198	333	288	1 542	455	3 082	09461	BAMBERG,STADT
40	171	169	151	166	340	1 487	328	2 852	09462	BAYREUTH,STADT
24	73	101	117	81	162	1 110	108	1 776	09463	COBURG,STADT
9	70	75	139	213	295	1 298	91	2 190	09464	HOF,STADT
390	397	439	333	448	335	8 834	316	11 492	09471	BAMBERG
363	167	229	222	340	250	7 038	201	8 810	09472	BAYREUTH
241	527	260	375	430	127	4 468	197	6 625	09473	COBURG
371	156	211	262	319	362	6 253	175	8 109	09474	FORCHHEIM
356	212	241	296	606	381	6 071	233	8 396	09475	HOF
256	400	295	239	452	173	4 011	254	6 080	09476	KRONACH
315	469	257	247	482	79	4 339	245	6 433	09477	KULMBACH
209	380	222	233	286	300	3 736	229	5 615	09478	LICHTENFELS
150	172	205	215	278	168	4 506	236	5 930	09479	WUNSIEDEL I.FICHTELGEB.
2 747	3 309	2 832	3 027	4 434	3 260	54 693	3 088	77 390		RB ZUSAMMEN
										RB MITTELFRANKEN
50	63	70	203	100	67	1 864	253	2 670	09561	ANSBACH,STADT
59	135	136	193	102	232	2 611	214	3 682	09562	ERLANGEN,STADT
55	119	135	221	137	329	2 920	130	4 046	09563	FUERTH,STADT
137	460	1 134	926	1 141	1 939	10 868	1 444	18 049	09564	NUERNBERG,STADT
39	110	99	117	52	51	1 565	95	2 128	09565	SCHWABACH,STADT
2 219	710	802	759	647	495	12 380	467	18 479	09571	ANSBACH
99	179	176	306	280	60	7 255	120	8 575	09572	ERLANGEN-HOECHSTADT
148	176	181	193	60	73	5 238	144	6 213	09573	FUERTH
111	208	124	265	125	1 351	8 003	134	10 321	09574	NUERNBERGER LAND
1 067	389	295	317	358	359	6 875	234	9 894	09575	NEUSTADT/AISCH-WINDSHEIM
420	367	480	452	915	144	7 992	356	11 126	09576	ROTH
543	292	361	515	535	300	6 380	277	9 203	09577	WEISSENBURG-GUNZENHAUSEN
4 947	3 208	3 993	4 467	4 452	5 400	73 951	3 968	104 386		RB ZUSAMMEN
										RB UNTERFRANKEN
19	169	217	174	363	249	1 922	199	3 312	09661	ASCHAFFENBURG,STADT
3	85	85	82	118	481	1 349	217	2 420	09662	SCHWEINFURT,STADT
69	149	206	304	154	341	2 916	607	4 746	09663	WUERZBURG,STADT
67	283	399	289	353	1 006	9 632	278	12 307	09671	ASCHAFFENBURG
683	458	522	408	613	270	6 828	381	10 163	09672	BAD KISSINGEN
563	310	393	269	331	171	6 567	253	8 857	09673	RHOEN-GRABFELD
402	346	378	362	451	207	6 450	241	8 837	09674	HASSBERGE
755	188	289	381	408	432	4 905	246	7 604	09675	KITZINGEN
136	308	361	272	211	537	7 619	225	9 669	09676	MILTENBERG
258	481	572	310	616	467	9 278	240	12 222	09677	MAIN-SPESSART
520	183	249	301	693	508	7 977	162	10 593	09678	SCHWEINFURT
461	166	247	267	347	1 132	8 032	178	10 830	09679	WUERZBURG
3 936	3 126	3 918	3 419	4 658	5 801	73 475	3 227	101 560		RB ZUSAMMEN
										RB SCHWABEN
38	277	345	480	580	795	6 709	474	9 698	09761	AUGSBURG,STADT
32	143	126	106	51	143	1 855	145	2 601	09762	KAUFBEUREN,STADT
36	95	126	184	117	156	2 335	319	3 368	09763	KEMPTEN(ALLGAEU),STADT
43	223	264	205	89	222	1 732	79	2 857	09764	MEMMINGEN,STADT
1 211	547	782	521	479	394	7 804	297	12 035	09771	AICHACH-FRIEDBERG
546	762	802	934	779	664	15 494	473	20 454	09772	AUGSBURG
769	338	418	328	446	418	7 595	210	10 522	09773	DILLINGEN A.D.DONAU
646	559	667	579	498	405	8 426	367	12 147	09774	GUENZBURG
338	487	526	653	557	585	9 214	404	12 764	09775	NEU-ULM
803	455	279	240	108	244	3 494	418	6 041	09776	LINDAU (BODENSEE)
1 129	489	793	380	453	216	8 992	434	12 886	09777	OSTALLGAEU
1 051	492	797	418	544	324	9 841	312	13 779	09778	UNTERALLGAEU
1 607	601	619	620	784	242	9 746	454	14 673	09779	DONAU-RIES
1 029	537	611	412	273	372	9 114	617	12 965	09780	OBERALLGAEU
9 278	6 005	7 155	6 060	5 758	5 180	102 351	5 003	146 790		RB ZUSAMMEN
52 383	30 020	35 336	30 486	36 335	50 998	626 768	31 619	893 945		LAND INSGESAMT

Übersicht 3 - Bestand am 1. Januar 2003 nach Zulassungsbezirken und Haltergruppen (Fortsetzung)

Regierungsbezirk Statistische Kennziffer Zulassungsbezirk	Personenkraftwagen								
	Land- und Forst- wirtschaft	verarbeiten- des Gewerbe	Bau- gewerbe	Handel, Reparatur von Kfz und Gebrauchsgüt.	Verkehr, Nachrichten- übermittlung	sonstige öffentliche und persönl. Dienstleist.	Arbeitnehmer und Nicht- erwerbs- personen	sonstige	insgesamt
	1	2	3	4	5	6	7	8	9
SAARLAND									
10041 SAARBRUECKEN,STADTVERB.	28	631	379	5 262	264	13 117	176 681	1 744	198 106
10042 MERZIG-WADERN	42	698	555	1 184	181	684	61 102	929	65 375
10043 NEUNKIRCHEN	22	616	645	1 984	178	1 892	81 718	792	87 847
10044 SAARLOUIS	18	350	89	1 304	110	4 826	119 251	1 029	126 977
10045 SAAR-PFALZ-KREIS	33	1 148	593	2 057	362	2 474	87 793	1 568	96 028
10046 SANKT WENDEL	21	518	360	1 154	186	643	54 443	459	57 784
LAND INSGESAMT	164	3 961	2 621	12 945	1 281	23 636	580 988	6 521	632 117
BERLIN									
11000 BERLIN	289	10 617	6 229	14 633	3 189	41 664	1 103 802	54 819	1 235 242
LAND INSGESAMT	289	10 617	6 229	14 633	3 189	41 664	1 103 802	54 819	1 235 242
BRANDENBURG									
12051 BRANDENBURG/HAVEL,STADT	23	191	195	867	78	1 216	31 980	579	35 129
12052 COTTBUS,STADT	53	608	577	1 093	345	984	45 259	1 860	50 779
12053 FRANKFURT/ODER,STADT	10	75	341	561	56	1 061	31 266	793	34 163
12054 POTSDAM,STADT	13	107	309	799	840	3 141	50 987	1 772	57 968
12060 BARNIM	145	513	778	1 582	274	2 636	86 637	1 207	93 772
12061 DAHME-SPREEWALD	182	581	760	1 873	446	2 027	84 530	1 404	91 803
12062 ELBE-ELSTER	219	425	575	1 053	132	1 041	67 309	822	71 576
12063 HAVELLAND	190	353	456	1 070	138	1 833	76 097	552	80 689
12064 MAERKISCH-ODERLAND	219	265	781	1 738	336	3 291	98 591	984	106 205
12065 OBERHAVEL	124	412	681	1 373	345	1 685	100 295	894	105 809
12066 OBERSPREEWALD-LAUSITZ	80	452	317	1 098	81	1 651	71 015	886	75 580
12067 ODER-SPREE	171	732	983	2 017	347	2 072	98 678	1 212	106 212
12068 OSTPRIGNITZ-RUPPIN	234	207	406	1 185	232	3 023	55 853	623	61 763
12069 POTSDAM-MITTELMARK	452	694	1 334	2 074	335	2 361	111 101	1 362	119 713
12070 PRIGNITZ	262	304	599	1 334	230	1 267	45 564	489	50 049
12071 SPREE-NEISSE	121	391	789	1 910	213	2 102	79 328	1 089	85 943
12072 TELTOW-FLAEMING	206	403	234	1 589	241	3 305	82 823	823	89 624
12073 UCKERMARK	184	165	168	1 190	144	3 312	72 155	763	78 081
LAND INSGESAMT	2 888	6 878	10 283	24 406	4 813	38 008	1 289 468	18 114	1 394 858
MECKLENBURG-VORPOMMERN									
13001 GREIFSWALD, STADT	13	90	220	560	52	756	21 817	626	24 134
13002 NEUBRANDENBURG, STADT	9	143	347	1 155	252	1 497	30 529	801	34 733
13003 ROSTOCK, STADT	20	365	406	1 753	284	3 665	74 454	1 771	82 718
13004 SCHWERIN, STADT	12	299	437	1 296	389	1 791	37 227	1 740	43 191
13005 STRALSUND, STADT	6	83	249	603	100	775	23 906	767	26 489
13006 WISMAR, STADT	2	116	220	335	40	779	18 891	347	20 730
13051 BAD DOBERAN	159	445	748	1 212	140	1 492	61 999	900	67 095
13052 DEMMIN	249	84	108	683	170	1 236	43 880	347	46 757
13053 GUESTROW	193	194	226	1 131	120	2 473	51 033	489	55 859
13054 LUDWIGSLUST	262	449	640	1 099	213	1 029	69 698	450	73 840
13055 MECKLENBURG-STRELITZ	134	90	177	458	67	795	46 229	305	48 255
13056 MUERITZ	106	108	295	571	58	625	34 819	294	36 876
13057 NORDVORPOMMERN	236	240	335	865	129	1 423	59 748	470	63 446
13058 NORDWESTMECKLENBURG	110	61	139	473	27	1 655	64 214	222	66 901
13059 OSTVORPOMMERN	138	134	156	560	94	1 118	57 543	793	60 536
13060 PARCHIM	269	281	495	1 068	151	1 460	54 947	530	59 201
13061 RUEGEN	95	120	193	707	171	434	34 431	652	36 803
13062 UECKER-RANDOW	119	63	155	598	22	740	41 863	282	43 842
LAND INSGESAMT	2 132	3 365	5 546	15 127	2 479	23 743	827 228	11 786	891 406
SACHSEN									
RB CHEMNITZ									
14161 CHEMNITZ,STADT	88	1 491	1 616	4 286	707	4 547	112 243	5 210	130 188
14166 PLAUEN,STADT	30	444	409	991	174	2 065	32 180	979	37 272
14167 ZWICKAU,STADT	7	250	348	1 450	146	3 269	46 523	915	52 908
14171 ANNABERG	54	383	295	618	79	967	44 672	332	47 400
14173 CHEMNITZER LAND	112	553	833	2 434	206	3 542	68 595	798	77 073
14177 FREIBERG	220	660	652	1 393	365	3 093	74 694	844	81 921
14178 VOGTLANDKREIS	238	1 560	1 574	2 736	622	2 789	105 186	1 404	116 109
14181 MITTLERER ERZGEBIRGSKR.	140	850	704	1 249	222	970	48 538	799	53 472
14182 MITTWEIDA	250	929	1 091	1 890	337	1 895	70 411	1 009	77 812
14188 STOLLBERG	101	605	499	1 052	150	1 108	46 786	958	51 259
14191 AUE-SCHWARZENBERG	55	570	853	1 921	375	1 812	68 400	826	74 812
14193 ZWICKAUER LAND	150	538	638	986	226	1 481	67 971	920	72 910
RB ZUSAMMEN	1 445	8 833	9 512	21 006	3 609	27 538	786 199	14 994	873 136
RB DRESDEN									
14262 DRESDEN,STADT	122	1 835	1 710	8 332	1 585	10 460	179 197	7 910	211 151
14263 GOERLITZ,STADT	11	300	246	787	77	639	24 670	507	27 237
14264 HOYERSWERDA,STADT	29	123	222	801	93	420	21 541	443	23 672
14272 BAUTZEN	223	825	1 192	2 239	358	1 734	77 802	1 665	86 038
14280 MEISSEN	176	805	720	1 821	298	1 346	74 073	1 181	80 420
14284 NIEDERSCHL.OBERLAUSITZK.	180	595	652	1 147	269	759	53 820	758	58 180
14285 RIESA-GROSSENHAIN	102	357	445	1 022	151	1 884	58 945	503	63 409
14286 LOEBAU-ZITTAU	210	782	922	2 210	407	1 698	74 174	1 344	81 747
14287 SAECHSISCHE SCHWEIZ	231	1 051	1 228	2 221	302	1 312	70 109	1 624	78 078

Lastkraftwagen									Regierungsbezirk Statistische Kennziffer Zulassungsbezirk
Land- und Forst- wirtschaft	verarbeiten- des Gewerbe	Bau- gewerbe	Handel, Reparatur von Kfz und Gebrauchsgüt.	Verkehr, Nachrichten- übermittlung	sonstige öffentliche und persönl. Dienstleist.	Arbeitnehmer und Nicht- erwerbs- personen	sonstige	insgesamt	
10	11	12	13	14	15	16	17	18	
SAARLAND									
28	452	535	942	443	6 027	3 955	434	12 816	10041 SAARBRUECKEN,STADTVERB.
46	249	556	269	154	208	1 419	211	3 112	10042 MERZIG-WADERN
22	322	688	483	185	943	1 774	282	4 699	10043 NEUNKIRCHEN
18	150	141	248	148	2 759	2 787	187	6 438	10044 SAARLOUIS
31	420	559	489	299	844	1 801	355	4 798	10045 SAAR-PFALZ-KREIS
18	358	454	294	137	192	910	139	2 502	10046 SANKT WENDEL
163	1 951	2 933	2 725	1 366	10 973	12 646	1 608	34 365	LAND INSGESAMT
BERLIN									
550	4 740	6 408	3 491	2 204	17 287	41 490	8 755	84 925	11000 BERLIN
550	4 740	6 408	3 491	2 204	17 287	41 490	8 755	84 925	LAND INSGESAMT
BRANDENBURG									
39	135	296	154	88	873	815	170	2 570	12051 BRANDENBURG/HAVEL,STADT
88	399	654	428	533	399	651	543	3 695	12052 COTTBUS,STADT
13	54	484	109	49	656	1 082	154	2 601	12053 FRANKFURT/ODER,STADT
33	107	433	296	745	1 503	1 084	371	4 572	12054 POTSDAM,STADT
211	563	1 132	677	437	1 970	2 834	303	8 127	12060 BARNIM
236	578	1 193	1 100	1 072	1 515	2 382	530	8 606	12061 DAHME-SPREEWALD
243	299	795	538	173	938	2 363	369	5 718	12062 ELBE-ELSTER
201	278	751	242	853	1 349	3 410	264	7 348	12063 HAVELLAND
271	243	1 113	501	1 113	2 615	3 569	312	9 737	12064 MAERKISCH-ODERLAND
158	293	876	523	858	1 335	4 628	422	9 093	12065 OBERHAVEL
132	420	426	344	126	1 393	1 879	535	5 255	12066 OBERSPREEWALD-LAUSITZ
238	731	1 425	530	526	1 400	3 119	747	8 716	12067 ODER-SPREE
241	241	684	307	233	2 125	1 681	196	5 708	12068 OSTPRIGNITZ-RUPPIN
543	664	2 315	961	691	1 744	4 098	524	11 540	12069 POTSDAM-MITTELMARK
228	397	963	445	230	755	1 147	149	4 314	12070 PRIGNITZ
178	475	1 291	670	299	1 742	2 025	609	7 289	12071 SPREE-NEISSE
191	364	369	562	654	2 753	2 966	327	8 186	12072 TELTOW-FLAEMING
197	197	288	321	160	2 760	1 629	308	5 860	12073 UCKERMARK
3 441	6 438	15 488	8 708	8 840	27 825	41 362	6 833	118 935	LAND INSGESAMT
MECKLENBURG-VORPOMMERN									
29	69	325	122	63	349	429	134	1 520	13001 GREIFSWALD, STADT
9	75	466	399	1 102	838	631	174	3 694	13002 NEUBRANDENBURG, STADT
27	355	531	522	252	2 110	1 750	340	5 787	13003 ROSTOCK, STADT
22	179	427	343	463	753	771	371	3 429	13004 SCHWERIN, STADT
11	81	329	175	80	518	463	146	1 803	13005 STRALSUND, STADT
9	62	235	78	41	270	634	96	1 425	13006 WISMAR, STADT
155	523	1 151	451	197	1 344	2 572	271	6 664	13051 BAD DOBERAN
248	128	329	238	275	1 295	1 615	200	4 328	13052 DEMMIN
218	244	430	332	294	1 953	1 356	187	5 014	13053 GUESTROW
267	474	1 085	394	274	629	2 685	262	6 070	13054 LUDWIGSLUST
108	91	317	158	362	861	2 200	143	4 240	13055 MECKLENBURG-STRELITZ
80	83	468	250	194	463	1 754	170	3 462	13056 MUERITZ
268	252	620	303	162	1 389	2 069	267	5 330	13057 NORDVORPOMMERN
167	72	267	85	81	1 673	3 332	165	5 842	13058 NORDWESTMECKLENBURG
149	158	326	211	163	832	2 313	315	4 467	13059 OSTVORPOMMERN
257	337	759	322	291	770	2 247	229	5 212	13060 PARCHIM
105	137	303	279	108	311	1 435	239	2 917	13061 RUEGEN
111	67	289	167	35	693	1 583	116	3 061	13062 UECKER-RANDOW
2 240	3 387	8 657	4 829	4 437	17 051	29 839	3 825	74 265	LAND INSGESAMT
SACHSEN									
97	874	1 866	1 248	1 248	2 002	1 467	1 141	9 943	RB CHEMNITZ
40	257	513	272	170	791	417	346	2 806	14161 CHEMNITZ,STADT
23	147	489	288	222	1 584	760	265	3 778	14166 PLAUEN,STADT
64	296	446	211	195	664	1 707	213	3 796	14167 ZWICKAU,STADT
156	385	1 124	522	525	2 056	1 477	253	6 498	14171 ANNABERG
230	604	992	497	582	1 747	1 389	343	6 384	14173 CHEMNITZER LAND
296	1 201	2 260	963	1 455	1 443	2 371	445	10 434	14177 FREIBERG
109	594	1 094	419	311	519	781	261	4 088	14178 VOGTLANDKREIS
278	760	1 528	721	610	1 011	1 278	363	6 549	14181 MITTLERER ERZGEBIRGSKR.
123	500	947	466	236	634	943	244	4 093	14182 MITTWEIDA
55	415	1 401	577	398	798	1 353	385	5 382	14188 STOLLBERG
194	416	1 039	509	821	1 298	1 736	305	6 318	14191 AUE-SCHWARZENBERG
1 665	6 449	13 699	6 693	6 773	14 547	15 679	4 564	70 069	14193 ZWICKAUER LAND
RB ZUSAMMEN									
RB DRESDEN									
175	790	1 914	1 729	1 264	4 799	2 925	1 462	15 058	14262 DRESDEN,STADT
26	265	315	142	84	239	301	173	1 545	14263 GOERLITZ,STADT
34	136	374	158	57	214	195	127	1 295	14264 HOYERSWERDA,STADT
269	773	1 667	930	974	974	1 339	664	7 589	14272 BAUTZEN
162	432	941	876	489	890	2 770	611	7 171	14280 MEISSEN
197	512	935	421	583	399	842	409	4 298	14284 NIEDERSCHL.OBERLAUSITZK.
126	323	721	280	247	1 376	1 801	303	5 177	14285 RIESA-GROSSENHAIN
220	612	1 593	692	418	867	1 058	488	5 948	14286 LOEBAU-ZITTAU
292	812	1 670	642	452	575	1 147	639	6 229	14287 SAECHSISCHE SCHWEIZ

Übersicht 3 - Bestand am 1. Januar 2003 nach Zulassungsbezirken und Haltergruppen (Fortsetzung)

Regierungsbezirk Statistische Kennziffer Zulassungsbezirk	Zugmaschinen								
	Land- und Forst- wirtschaft	verarbeiten- des Gewerbe	Bau- gewerbe	Handel, Reparatur von Kfz und Gebrauchsgüt.	Verkehr, Nachrichten- übermittlung	sonstige öffentliche und persönl. Dienstleist.	Arbeitnehmer und Nicht- erwerbs- personen	sonstige	insgesamt
	19	20	21	22	23	24	25	26	27
SAARLAND									
10041 SAARBRUECKEN,STADTVERB.	307	30	19	50	146	382	859	124	1 917
10042 MERZIG-WADERN	1 038	23	19	10	315	42	2 223	44	3 714
10043 NEUNKIRCHEN	320	8	16	25	77	90	875	42	1 453
10044 SAARLOUIS	677	11	5	34	56	301	1 658	39	2 781
10045 SAAR-PFALZ-KREIS	608	28	28	25	365	79	1 252	50	2 435
10046 SANKT WENDEL	865	18	22	20	81	24	1 591	55	2 676
LAND INSGESAMT	3 815	118	109	164	1 040	918	8 458	354	14 976
BERLIN									
11000 BERLIN	72	56	91	265	611	844	718	1 332	3 989
LAND INSGESAMT	72	56	91	265	611	844	718	1 332	3 989
BRANDENBURG									
12051 BRANDENBURG/HAVEL,STADT	15	-	8	15	117	53	70	14	292
12052 COTTBUS,STADT	49	5	7	18	168	16	104	45	412
12053 FRANKFURT/ODER,STADT	40	3	11	7	24	47	141	13	286
12054 POTSDAM,STADT	19	6	3	19	241	75	39	21	423
12060 BARNIM	661	9	21	58	220	148	351	65	1 533
12061 DAHME-SPREEWALD	682	59	34	159	348	115	1 161	85	2 643
12062 ELBE-ELSTER	1 069	8	13	74	194	86	1 920	82	3 446
12063 HAVELLAND	615	16	15	21	83	112	764	99	1 725
12064 MAERKISCH-ODERLAND	1 010	8	46	104	337	238	1 124	59	2 926
12065 OBERHAVEL	477	16	27	107	182	126	892	52	1 879
12066 OBERSPREEWALD-LAUSITZ	325	11	9	35	174	148	1 086	62	1 850
12067 ODER-SPREE	856	40	24	98	303	89	961	57	2 428
12068 OSTPRIGNITZ-RUPPIN	1 060	13	28	102	192	256	1 012	69	2 732
12069 POTSDAM-MITTELMARK	1 299	9	55	152	340	166	1 293	121	3 435
12070 PRIGNITZ	1 291	26	34	191	209	149	1 035	36	2 971
12071 SPREE-NEISSE	284	87	21	81	231	184	1 157	114	2 159
12072 TELTOW-FLAEMING	953	17	10	80	312	258	730	65	2 425
12073 UCKERMARK	1 207	15	5	36	191	446	1 068	117	3 085
LAND INSGESAMT	11 912	348	371	1 357	3 866	2 712	14 908	1 176	36 650
MECKLENBURG-VORPOMMERN									
13001 GREIFSWALD, STADT	8	-	11	8	104	33	29	15	208
13002 NEUBRANDENBURG, STADT	30	2	2	41	47	53	24	16	215
13003 ROSTOCK, STADT	10	4	13	43	272	105	98	76	621
13004 SCHWERIN, STADT	4	1	3	15	109	85	31	38	286
13005 STRALSUND, STADT	1	5	4	6	41	24	23	22	126
13006 WISMAR, STADT	4	1	4	3	44	14	26	7	103
13051 BAD DOBERAN	915	62	28	92	328	107	486	63	2 081
13052 DEMMIN	1 383	23	7	83	484	152	461	74	2 667
13053 GUESTROW	1 253	17	10	72	198	383	481	49	2 463
13054 LUDWIGSLUST	1 700	70	33	114	270	77	1 203	83	3 550
13055 MECKLENBURG-STRELITZ	531	3	11	17	34	112	735	68	1 511
13056 MUERITZ	369	27	2	194	137	73	813	57	1 672
13057 NORDVORPOMMERN	1 325	12	11	26	200	170	699	74	2 517
13058 NORDWESTMECKLENBURG	1 297	4	13	10	102	370	947	81	2 824
13059 OSTVORPOMMERN	926	9	1	76	251	105	716	84	2 168
13060 PARCHIM	1 379	19	21	71	116	82	700	78	2 466
13061 RUEGEN	441	2	2	28	99	40	321	50	983
13062 UECKER-RANDOW	736	6	14	22	42	101	553	17	1 491
LAND INSGESAMT	12 312	267	190	921	2 878	2 086	8 346	952	27 952
SACHSEN									
RB CHEMNITZ									
14161 CHEMNITZ,STADT	160	28	24	77	276	130	141	49	885
14166 PLAUEN,STADT	67	21	6	6	33	46	151	27	357
14167 ZWICKAU,STADT	21	-	16	13	197	71	124	16	458
14171 ANNABERG	181	8	4	25	71	44	478	51	862
14173 CHEMNITZER LAND	406	9	6	41	169	80	535	28	1 274
14177 FREIBERG	842	28	12	40	221	154	1 011	84	2 392
14178 VOGTLANDKREIS	584	44	32	58	585	109	2 569	109	4 090
14181 MITTLERER ERZGEBIRGSKR.	568	18	6	31	286	28	545	66	1 548
14182 MITTWEIDA	690	24	13	55	417	84	1 150	55	2 488
14188 STOLLBERG	458	13	9	52	105	34	307	27	1 005
14191 AUE-SCHWARZENBERG	147	16	15	22	189	45	662	66	1 162
14193 ZWICKAUER LAND	487	10	3	35	361	40	1 063	36	2 035
RB ZUSAMMEN	4 611	219	146	455	2 910	865	8 736	614	18 556
RB DRESDEN									
14262 DRESDEN,STADT	93	14	19	65	388	251	149	94	1 073
14263 GOERLITZ,STADT	29	1	3	-	12	4	16	9	74
14264 HOYERSWERDA,STADT	7	2	1	18	37	11	72	4	152
14272 BAUTZEN	748	19	23	68	324	54	850	88	2 174
14280 MEISSEN	366	15	19	71	138	92	670	85	1 456
14284 NIEDERSCHL.OBERLAUSITZK.	720	28	10	50	267	26	386	117	1 604
14285 RIESA-GROSSENHAIN	657	9	28	42	325	148	855	47	2 111
14286 LOEBAU-ZITTAU	704	12	20	51	232	56	589	94	1 758
14287 SAECHSISCHE SCHWEIZ	961	15	20	47	124	40	335	105	1 647

Kraftfahrzeuganhänger									Regierungsbezirk Statistische Kennziffer Zulassungsbezirk
Land- und Forstwirtschaft	verarbeitendes Gewerbe	Baugewerbe	Handel, Reparatur von Kfz und Gebrauchsgüt.	Verkehr, Nachrichtenübermittlung	sonstige öffentliche und persönl. Dienstleist.	Arbeitnehmer und Nichterwerbspersonen	sonstige	insgesamt	
28	29	30	31	32	33	34	35	36	
SAARLAND									
27	254	387	374	432	2 055	12 293	498	16 320	10041 SAARBRUECKEN,STADTVERB.
90	207	422	270	596	167	7 002	186	8 940	10042 MERZIG-WADERN
43	198	454	299	240	614	8 103	172	10 123	10043 NEUNKIRCHEN
44	154	115	232	270	1 731	11 104	197	13 847	10044 SAARLOUIS
54	576	356	432	592	590	8 729	201	11 530	10045 SAAR-PFALZ-KREIS
65	225	326	286	184	229	6 492	182	7 989	10046 SANKT WENDEL
323	1 614	2 060	1 893	2 314	5 386	53 723	1 436	68 749	LAND INSGESAMT
BERLIN									
264	908	2 468	1 199	1 552	6 617	55 033	7 347	75 388	11000 BERLIN
264	908	2 468	1 199	1 552	6 617	55 033	7 347	75 388	LAND INSGESAMT
BRANDENBURG									
25	58	104	119	189	421	2 943	112	3 971	12051 BRANDENBURG/HAVEL,STADT
36	129	261	210	298	190	4 304	265	5 693	12052 COTTBUS,STADT
20	30	266	49	66	265	2 411	61	3 168	12053 FRANKFURT/ODER,STADT
11	64	155	71	2 914	622	3 148	3 965	10 950	12054 POTSDAM,STADT
303	218	543	366	376	962	11 059	226	14 053	12060 BARNIM
272	292	734	685	443	985	13 445	381	17 237	12061 DAHME-SPREEWALD
306	199	465	376	403	491	11 402	307	13 949	12062 ELBE-ELSTER
374	191	383	156	292	770	10 030	250	12 446	12063 HAVELLAND
435	104	633	341	479	1 282	13 376	239	16 889	12064 MAERKISCH-ODERLAND
204	146	524	464	612	724	13 332	337	16 343	12065 OBERHAVEL
160	148	229	232	261	952	11 090	325	13 397	12066 OBERSPREEWALD-LAUSITZ
308	225	592	360	607	755	13 362	411	16 620	12067 ODER-SPREE
363	142	390	295	324	1 284	9 776	220	12 794	12068 OSTPRIGNITZ-RUPPIN
518	281	1 139	566	738	1 098	14 825	363	19 528	12069 POTSDAM-MITTELMARK
375	332	506	389	355	554	7 998	158	10 667	12070 PRIGNITZ
223	227	622	429	432	987	12 139	418	15 477	12071 SPREE-NEISSE
416	155	194	296	579	1 351	10 900	199	14 090	12072 TELTOW-FLAEMING
355	70	175	193	322	1 527	10 017	276	12 935	12073 UCKERMARK
4 704	3 011	7 915	5 597	9 690	15 220	175 557	8 513	230 207	LAND INSGESAMT
MECKLENBURG-VORPOMMERN									
24	38	145	56	135	192	1 826	78	2 494	13001 GREIFSWALD, STADT
17	44	189	251	227	396	2 516	103	3 743	13002 NEUBRANDENBURG, STADT
14	132	150	234	285	1 061	5 474	272	7 622	13003 ROSTOCK, STADT
11	78	208	215	154	418	2 994	253	4 331	13004 SCHWERIN, STADT
9	45	116	84	72	262	1 956	116	2 660	13005 STRALSUND, STADT
6	26	114	57	40	134	1 610	53	2 040	13006 WISMAR, STADT
327	274	509	334	397	583	8 016	206	10 646	13051 BAD DOBERAN
411	83	161	198	706	695	7 378	158	9 790	13052 DEMMIN
382	141	212	253	313	1 149	7 247	155	9 852	13053 GUESTROW
520	305	748	342	381	470	11 680	304	14 750	13054 LUDWIGSLUST
172	53	157	126	84	419	7 475	152	8 638	13055 MECKLENBURG-STRELITZ
117	78	264	270	258	317	6 065	144	7 513	13056 MUERITZ
426	129	329	196	286	893	9 977	197	12 433	13057 NORDVORPOMMERN
301	23	130	63	115	1 122	9 262	147	11 163	13058 NORDWESTMECKLENBURG
372	99	146	200	328	500	9 708	269	11 622	13059 OSTVORPOMMERN
481	146	376	271	228	461	8 714	195	10 872	13060 PARCHIM
143	44	135	196	134	172	4 915	165	5 904	13061 RUEGEN
206	38	145	126	44	351	6 044	61	7 015	13062 UECKER-RANDOW
3 939	1 776	4 234	3 472	4 187	9 595	112 857	3 028	143 088	LAND INSGESAMT
SACHSEN									
97	317	657	557	584	679	7 227	397	10 515	RB CHEMNITZ
28	136	201	94	122	339	2 430	142	3 492	14161 CHEMNITZ,STADT
10	58	233	122	253	544	2 925	138	4 283	14166 PLAUEN,STADT
96	67	135	177	163	212	3 960	127	4 937	14167 ZWICKAU,STADT
200	114	371	217	452	630	5 668	84	7 736	14171 ANNABERG
259	258	389	257	448	618	8 857	208	11 294	14173 CHEMNITZER LAND
241	373	743	415	1 134	526	11 602	195	15 229	14177 FREIBERG
136	233	285	192	464	215	5 710	153	7 388	14178 VOGTLANDKREIS
341	283	567	418	729	481	8 366	233	11 418	14181 MITTLERER ERZGEBIRGSKR.
150	142	234	175	204	198	4 143	104	5 350	14182 MITTWEIDA
69	131	345	352	341	210	5 069	133	6 650	14188 STOLLBERG
198	139	270	277	635	359	6 857	179	8 914	14191 AUE-SCHWARZENBERG
1 825	2 251	4 430	3 253	5 529	5 011	72 814	2 093	97 206	14193 ZWICKAUER LAND
RB ZUSAMMEN									
134	415	851	624	851	2 296	13 485	719	19 375	RB DRESDEN
37	108	103	56	56	93	1 553	86	2 092	14262 DRESDEN,STADT
20	34	89	98	71	112	1 990	61	2 475	14263 GOERLITZ,STADT
420	247	630	392	589	440	8 271	344	11 333	14264 HOYERSWERDA,STADT
191	160	403	484	358	431	9 810	353	12 190	14272 BAUTZEN
356	199	352	283	539	256	7 702	269	9 956	14280 MEISSEN
221	133	335	201	513	686	7 490	194	9 773	14284 NIEDERSCHL.OBERLAUSITZK.
246	227	614	356	472	334	7 823	322	10 394	14285 RIESA-GROSSENHAIN
353	260	565	362	324	344	7 814	364	10 386	14286 LOEBAU-ZITTAU
									14287 SAECHSISCHE SCHWEIZ

Übersicht 3 - Bestand am 1. Januar 2003 nach Zulassungsbezirken und Haltergruppen (Fortsetzung)

Regierungsbezirk Statistische Kennziffer Zulassungsbezirk	Personenkraftwagen								
	Land- und Forst- wirtschaft	verarbeiten- des Gewerbe	Bau- gewerbe	Handel, Reparatur von Kfz und Gebrauchsgüt.	Verkehr, Nachrichten- übermittlung	sonstige öffentliche und persönl. Dienstleist.	Arbeitnehmer und Nicht- erwerbs- personen	sonstige	insgesamt
	1	2	3	4	5	6	7	8	9
14290 WEISSERITZKREIS	262	934	1 070	1 590	310	1 422	64 677	1 097	71 362
14292 KAMENZ	142	981	1 090	1 734	447	1 850	81 999	805	89 048
RB ZUSAMMEN	1 688	8 588	9 497	23 904	4 297	23 524	781 007	17 837	870 342
RB LEIPZIG									
14365 LEIPZIG,STADT	56	809	1 822	4 418	2 486	11 033	168 326	4 020	192 970
14374 DELITZSCH	172	409	1 022	1 381	313	2 473	61 159	659	67 588
14375 DOEBELN	145	591	604	1 355	167	753	37 560	775	41 950
14379 LEIPZIGER LAND	137	623	640	1 465	227	3 585	73 556	819	81 052
14383 MULDENTALKREIS	209	707	990	1 934	324	1 855	70 430	1 184	77 633
14389 TORGAU-OSCHATZ	128	282	491	868	117	780	52 702	380	55 748
RB ZUSAMMEN	847	3 421	5 569	11 421	3 634	20 479	463 733	7 837	516 941
LAND INSGESAMT	3 980	20 842	24 578	56 331	11 540	71 541	2 030 939	40 668	2 260 419
SACHSEN-ANHALT									
RB DESSAU									
15101 DESSAU, STADT	19	193	304	1 021	29	1 230	35 221	714	38 731
15151 ANHALT-ZERBST	155	409	432	934	181	713	36 956	603	40 383
15153 BERNBURG	79	269	434	882	261	619	31 137	406	34 087
15154 BITTERFELD	24	174	202	859	92	3 134	50 758	390	55 633
15159 KOETHEN	61	281	275	684	134	762	31 013	330	33 540
15171 WITTENBERG	211	722	829	1 305	314	1 358	63 722	957	69 418
RB ZUSAMMEN	549	2 048	2 476	5 685	1 011	7 816	248 807	3 400	271 792
RB HALLE									
15202 HALLE/SAALE,STADT	6	225	361	1 557	320	7 039	85 127	806	95 441
15256 BURGENDLANDKREIS	136	476	780	2 067	444	1 588	67 541	849	73 881
15260 MANSFELDER LAND	58	321	374	943	203	1 737	52 330	519	56 485
15261 MERSEBURG-QUERFURT	121	438	501	1 220	468	3 347	64 649	969	71 713
15265 SAALKREIS	100	130	311	712	153	2 426	44 840	234	48 906
15266 SANGERHAUSEN	95	186	474	867	109	750	32 366	322	35 169
15268 WEISSENFELS	87	367	490	928	244	449	36 485	657	39 707
RB ZUSAMMEN	603	2 143	3 291	8 294	1 941	17 336	383 338	4 356	421 302
RB MAGDEBURG									
15303 MAGDEBURG, STADT	68	701	1 370	2 940	1 163	3 511	88 703	3 737	102 193
15352 ASCHERSLEBEN-STASSFURT	82	487	432	1 074	187	1 042	46 110	762	50 176
15355 BOERDEKREIS	146	320	271	591	169	1 211	40 720	365	43 793
15357 HALBERSTADT	81	80	114	546	99	796	37 053	1 296	40 065
15358 JERICHOWER LAND	164	315	462	1 012	186	1 807	51 339	665	55 950
15362 OHREKREIS	156	525	855	1 136	343	1 551	64 933	713	70 212
15363 STENDAL	403	629	1 100	1 372	341	850	64 121	1 494	70 310
15364 QUEDLINBURG	102	409	283	616	135	497	35 565	421	38 028
15367 SCHOENEBECK	55	387	438	709	130	591	34 104	527	36 941
15369 WERNIGERODE	89	635	479	849	187	587	45 857	1 017	49 700
15370 ALTMARKKREIS SALZWEDEL	239	376	430	634	163	1 317	51 891	522	55 572
RB ZUSAMMEN	1 585	4 864	6 234	11 479	3 103	13 760	560 396	11 519	612 940
LAND INSGESAMT	2 737	9 055	12 001	25 458	6 055	38 912	1 192 541	19 275	1 306 034
THUERINGEN									
16051 ERFURT, STADT	192	586	1 290	2 847	495	3 705	77 613	5 344	92 072
16052 GERA, STADT	16	228	379	1 376	146	2 393	45 484	1 165	51 187
16053 JENA, STADT	7	555	229	1 175	182	2 195	38 232	762	43 337
16054 SUHL, STADT	2	83	152	644	420	636	22 654	272	24 863
16055 WEIMAR, -STADT	16	273	340	832	81	972	24 911	992	28 417
16056 EISENACH, STADT	13	250	177	1 538	229	2 692	18 601	494	23 994
16061 EICHSFELD	99	581	478	821	163	512	56 968	444	60 066
16062 NORDHAUSEN	85	303	447	1 599	204	1 235	47 199	769	51 841
16063 WARTBURGKREIS	98	838	667	1 153	272	1 172	75 758	788	80 746
16064 UNSTRUT-HAINICH-KREIS	192	621	554	1 366	218	915	53 446	1 036	58 348
16065 KYFFHAUSERKREIS	182	385	434	1 050	230	1 358	46 088	540	50 267
16066 SCHMALKALDEN-MEININGEN	73	496	546	1 218	274	3 478	73 488	612	80 185
16067 GOTHA	154	960	999	1 668	328	2 005	70 828	1 222	78 164
16068 SOEMMERDA	141	308	295	682	162	1 421	39 385	344	42 738
16069 HILDBURGHAUSEN	51	176	216	769	49	627	40 752	364	43 004
16070 ILM-KREIS	48	605	311	658	96	677	59 578	752	62 725
16071 WEIMARER-LAND	152	420	660	951	315	1 055	45 875	425	49 853
16072 SONNEBERG	39	486	266	721	114	949	34 769	530	37 874
16073 SAALFELD-RUDOLSTADT	75	303	231	784	65	1 434	65 650	558	69 100
16074 SAALE-HOLZLAND-KREIS	152	242	393	704	103	1 341	49 633	332	52 900
16075 SAALE-ORLA-KREIS	187	407	373	791	87	1 313	52 892	402	56 452
16076 GREIZ	107	487	472	1 061	292	2 465	64 493	684	70 061
16077 ALTENBURGER LAND	173	545	761	1 263	262	951	54 199	818	58 972
LAND INSGESAMT	2 254	10 138	10 670	25 671	4 787	35 501	1 158 496	19 649	1 267 166
SONSTIGE									
ZUSAMMEN	1	-	-	4	-	2	112	4 418	4 537
DEUTSCHLAND									
INSGESAMT	74 492	649 045	264 079	920 465	182 422	1 790 183	39 867 214	909 403	44 657 303

Lastkraftwagen									Regierungsbezirk Statistische Kennziffer Zulassungsbezirk
Land- und Forst- wirtschaft	verarbeiten- des Gewerbe	Bau- gewerbe	Handel, Reparatur von Kfz und Gebrauchsgüt.	Verkehr, Nachrichten- übermittlung	sonstige öffentliche und persönl. Dienstleist.	Arbeitnehmer und Nicht- erwerbs- personen	sonstige	insgesamt	
10	11	12	13	14	15	16	17	18	
291	734	1 595	626	576	710	1 324	406	6 262	14290 WEISSERITZKREIS
224	754	1 708	670	1 704	1 067	1 812	375	8 314	14292 KAMENZ
2 016	6 143	13 433	7 166	6 847	12 110	15 514	5 657	68 886	RB ZUSAMMEN
88	684	1 950	859	1 716	5 558	3 878	951	15 684	RB LEIPZIG
159	446	1 351	892	944	1 685	1 215	211	6 903	14365 LEIPZIG,STADT
126	436	774	472	339	384	606	319	3 456	14374 DELITZSCH
158	595	949	550	446	2 368	1 385	468	6 919	14375 DOEBELN
209	673	1 477	812	625	964	1 328	514	6 602	14379 LEIPZIGER LAND
181	333	761	345	160	664	2 090	238	4 772	14383 MULDENTALKREIS
									14389 TORGAU-OSCHATZ
921	3 167	7 262	3 930	4 230	11 623	10 502	2 701	44 336	RB ZUSAMMEN
4 602	15 759	34 394	17 789	17 850	38 280	41 695	12 922	183 291	LAND INSGESAMT
SACHSEN-ANHALT									
34	197	445	264	125	667	787	145	2 664	15101 RB DESSAU
201	301	655	374	197	360	674	267	3 029	15101 DESSAU, STADT
91	261	666	340	203	415	465	165	2 606	15151 ANHALT-ZERBST
33	146	359	175	200	2 431	836	143	4 323	15153 BERNBURG
46	243	326	240	196	547	542	186	2 326	15154 BITTERFELD
239	619	1 204	499	340	757	1 060	293	5 011	15159 KOETHEN
									15171 WITTENBERG
644	1 767	3 655	1 892	1 261	5 177	4 364	1 199	19 959	RB ZUSAMMEN
13	186	367	303	175	3 692	931	252	5 919	RB HALLE
167	457	1 181	639	363	1 091	1 334	487	5 719	15202 HALLE/SAALE,STADT
62	333	694	293	167	1 002	889	249	3 689	15256 BURGENLANDKREIS
146	446	797	587	567	2 121	1 031	297	5 992	15260 MANSFELDER LAND
77	229	455	288	501	2 669	763	108	5 090	15261 MERSEBURG-QUERFURT
122	162	688	339	191	361	487	191	2 541	15265 SAALKREIS
98	325	755	303	291	247	482	273	2 774	15266 SANGERHAUSEN
									15268 WEISSENFELS
685	2 138	4 937	2 752	2 255	11 183	5 917	1 857	31 724	RB ZUSAMMEN
55	460	1 588	1 011	1 183	1 605	1 179	1 173	8 254	RB MAGDEBURG
91	402	679	287	176	486	833	505	3 459	15303 MAGDEBURG, STADT
134	367	455	281	1 259	767	858	227	4 348	15352 ASCHERSLEBEN-STASSFURT
62	147	316	135	264	590	671	776	2 961	15355 BOERDEKREIS
207	304	689	399	340	1 366	1 082	301	4 688	15357 HALBERSTADT
137	379	937	399	556	832	1 358	352	4 950	15358 JERICHOWER LAND
283	601	1 577	613	348	410	1 483	665	5 980	15362 OHREKREIS
84	335	592	216	97	317	1 152	221	3 014	15363 STENDAL
59	306	690	268	146	308	616	207	2 600	15364 QUEDLINBURG
129	498	809	304	301	320	867	379	3 607	15367 SCHOENEBECK
271	473	740	317	113	957	1 342	339	4 552	15369 WERNIGERODE
1 512	4 272	9 072	4 230	4 783	7 958	11 441	5 145	48 413	15370 ALTMARKKREIS SALZWEDEL
2 841	8 177	17 664	8 874	8 299	24 318	21 722	8 201	100 096	RB ZUSAMMEN
									LAND INSGESAMT
THUERINGEN									
219	437	1 582	769	1 280	1 308	1 714	947	8 256	16051 ERFURT, STADT
27	187	412	264	620	1 280	744	245	3 779	16052 GERA, STADT
15	114	286	152	81	947	608	333	2 536	16053 JENA, STADT
1	76	131	105	120	895	835	116	2 279	16054 SUHL, STADT
20	245	413	221	59	393	500	229	2 080	16055 WEIMAR,-STADT
21	182	261	179	160	366	311	189	1 669	16056 EISENACH, STADT
100	466	783	287	418	268	2 286	337	4 945	16061 EICHSFELD
74	247	567	430	178	795	866	435	3 592	16062 NORDHAUSEN
126	591	977	452	605	643	1 946	445	5 785	16063 WARTBURGKREIS
280	559	942	456	292	789	1 366	371	5 055	16064 UNSTRUT-HAINICH-KREIS
199	319	597	307	214	793	798	200	3 427	16065 KYFFHAEUSERKREIS
97	355	797	329	510	2 269	2 010	414	6 781	16066 SCHMALKALDEN-MEININGEN
214	747	1 255	666	420	1 336	1 275	375	6 288	16067 GOTHA
161	274	456	327	332	1 157	815	184	3 706	16068 SOEMMERDA
78	202	466	181	155	438	1 596	234	3 350	16069 HILDBURGHAUSEN
103	421	495	269	167	401	2 838	381	5 075	16070 ILM-KREIS
178	433	949	348	538	800	1 375	263	4 884	16071 WEIMARER-LAND
36	299	456	158	207	433	558	181	2 328	16072 SONNEBERG
145	245	445	203	144	1 005	2 732	322	5 241	16073 SAALFELD-RUDOLSTADT
176	147	456	202	218	1 206	2 150	201	4 756	16074 SAALE-HOLZLAND-KREIS
184	297	516	237	134	1 068	2 152	192	4 780	16075 SAALE-ORLA-KREIS
161	427	874	549	677	1 684	1 827	381	6 580	16076 GREIZ
234	459	1 059	515	406	423	908	370	4 374	16077 ALTENBURGER LAND
2 849	7 729	15 175	7 606	7 935	20 697	32 210	7 345	101 546	LAND INSGESAMT
SONSTIGE									
-	-	-	-	5	3	2	848	858	ZUSAMMEN
DEUTSCHLAND									
38 972	195 087	273 546	230 562	191 386	629 561	875 186	184 967	2 619 267	INSGESAMT

Übersicht 3 - Bestand am 1. Januar 2003 nach Zulassungsbezirken und Haltergruppen (Fortsetzung)

Regierungsbezirk Statistische Kennziffer Zulassungsbezirk	Zugmaschinen									
	Land- und Forst- wirtschaft	verarbeiten- des Gewerbe	Bau- gewerbe	Handel, Reparatur von Kfz und Gebrauchsgüt.	Verkehr, Nachrichten- übermittlung	sonstige öffentliche und persönl. Dienstleist.	Arbeitnehmer und Nicht- erwerbs- personen	sonstige	insgesamt	
	19	20	21	22	23	24	25	26	27	
14290 WEISSERITZKREIS	817	13	18	56	154	40	536	57	1 691	
14292 KAMENZ	1 073	19	105	73	426	63	689	64	2 512	
RB ZUSAMMEN	6 175	147	266	541	2 427	785	5 147	764	16 252	
RB LEIPZIG										
14365 LEIPZIG,STADT	109	14	46	76	156	298	122	63	884	
14374 DELITZSCH	595	13	26	208	317	94	405	53	1 711	
14375 DOEBELN	443	24	7	78	175	16	319	60	1 122	
14379 LEIPZIGER LAND	572	25	20	63	184	312	620	87	1 883	
14383 MULDENTALKREIS	808	27	39	119	387	96	508	100	2 084	
14389 TORGAU-OSCHATZ	687	13	22	83	181	152	1 149	60	2 347	
RB ZUSAMMEN	3 214	116	160	627	1 400	968	3 123	423	10 031	
LAND INSGESAMT	14 000	482	572	1 623	6 737	2 618	17 006	1 801	44 839	
SACHSEN-ANHALT										
RB DESSAU										
15101 DESSAU, STADT	41	-	6	61	93	47	97	5	350	
15151 ANHALT-ZERBST	745	13	12	48	125	27	414	45	1 429	
15153 BERNBURG	234	25	30	46	178	39	208	39	799	
15154 BITTERFELD	126	4	2	20	108	307	157	38	762	
15159 KOETHEN	117	4	13	58	120	27	360	105	804	
15171 WITTENBERG	973	29	15	36	296	82	534	77	2 042	
RB ZUSAMMEN	2 236	75	78	269	920	529	1 770	309	6 186	
RB HALLE										
15202 HALLE/SAALE,STADT	9	10	112	41	54	265	28	22	541	
15256 BURGENLANDKREIS	871	21	22	104	385	76	772	102	2 353	
15260 MANSFELDER LAND	463	7	8	47	228	86	538	69	1 446	
15261 MERSEBURG-QUERFURT	561	23	24	44	499	209	424	65	1 849	
15265 SAALKREIS	413	9	18	38	258	152	167	41	1 096	
15266 SANGERHAUSEN	274	5	19	35	138	31	686	57	1 245	
15268 WEISSENFELS	376	110	12	4	180	16	233	43	974	
RB ZUSAMMEN	2 967	185	215	313	1 742	835	2 848	399	9 504	
RB MAGDEBURG										
15303 MAGDEBURG, STADT	53	18	27	66	218	94	64	61	601	
15352 ASCHERSLEBEN-STASSFURT	316	13	20	23	253	46	431	184	1 286	
15355 BOERDEKREIS	780	16	10	76	192	56	293	181	1 604	
15357 HALBERSTADT	391	5	5	34	286	28	324	109	1 182	
15358 JERICHOWER LAND	750	30	29	59	305	183	445	45	1 846	
15362 OHREKREIS	641	23	43	67	381	119	932	80	2 286	
15363 STENDAL	2 030	30	54	99	185	64	764	139	3 365	
15364 QUEDLINBURG	249	9	7	8	68	23	382	51	797	
15367 SCHOENEBECK	204	12	10	62	147	37	297	45	814	
15369 WERNIGERODE	288	12	6	27	203	31	303	68	938	
15370 ALTMARKKREIS SALZWEDEL	1 633	11	21	32	57	128	1 307	93	3 282	
RB ZUSAMMEN	7 335	179	232	553	2 295	809	5 542	1 056	18 001	
LAND INSGESAMT	12 538	439	525	1 135	4 957	2 173	10 160	1 764	33 691	
THUERINGEN										
16051 ERFURT, STADT	231	6	37	40	165	59	206	63	807	
16052 GERA, STADT	29	-	4	45	191	79	246	14	608	
16053 JENA, STADT	7	-	9	9	15	43	140	25	248	
16054 SUHL, STADT	3	2	2	17	9	9	70	11	123	
16055 WEIMAR,-STADT	20	-	2	7	21	19	76	14	159	
16056 EISENACH, STADT	54	6	16	12	91	19	80	12	290	
16061 EICHSFELD	499	32	12	38	391	39	1 402	99	2 512	
16062 NORDHAUSEN	348	17	21	40	258	45	630	71	1 430	
16063 WARTBURGKREIS	394	50	11	32	306	74	2 182	242	3 291	
16064 UNSTRUT-HAINICH-KREIS	849	22	26	45	117	73	1 090	75	2 297	
16065 KYFFHAUSENERKREIS	710	24	48	20	95	74	931	55	1 957	
16066 SCHMALKALDEN-MEININGEN	374	18	17	15	193	161	1 604	163	2 545	
16067 GOTHA	559	36	11	71	243	87	604	63	1 674	
16068 SOEMMERDA	776	6	17	14	109	74	663	36	1 695	
16069 HILDBURGHAUSEN	319	11	11	7	69	33	1 559	110	2 119	
16070 ILM-KREIS	276	28	8	19	59	15	863	88	1 356	
16071 WEIMARER-LAND	478	9	28	35	158	51	1 023	45	1 827	
16072 SONNEBERG	226	12	5	50	82	21	610	41	1 047	
16073 SAALFELD-RUDOLSTADT	319	12	8	20	66	79	2 013	78	2 595	
16074 SAALE-HOLZLAND-KREIS	570	21	22	46	146	147	1 606	46	2 604	
16075 SAALE-ORLA-KREIS	715	54	20	23	92	130	2 998	47	4 079	
16076 GREIZ	497	23	12	155	193	188	1 544	73	2 685	
16077 ALTENBURGER LAND	501	28	42	121	238	32	231	105	1 298	
LAND INSGESAMT	8 754	417	389	881	3 307	1 551	22 371	1 576	39 246	
SONSTIGE										
ZUSAMMEN	21	-	-	-	1	1	5	106	134	
DEUTSCHLAND										
INSGESAMT	907 878	15 033	10 226	30 217	85 257	75 701	782 678	45 253	1 952 243	

Kraftfahrzeuganhänger										Regierungsbezirk Statistische Kennziffer Zulassungsbezirk
Land- und Forst- wirtschaft	verarbeiten- des Gewerbe	Bau- gewerbe	Handel, Reparatur von Kfz und Gebrauchsgüt.	Verkehr, Nachrichten- übermittlung	sonstige öffentliche und persönl. Dienstleist.	Arbeitnehmer und Nicht- erwerbs- personen	sonstige	insgesamt		
28	29	30	31	32	33	34	35	36		
382	248	448	294	454	288	7 104	221	9 439	14290	WEISSERITZKREIS
411	344	631	347	748	478	10 441	201	13 601	14292	KAMENZ
2 771	2 375	5 021	3 497	4 975	5 758	83 483	3 134	111 014		RB ZUSAMMEN
										RB LEIPZIG
92	371	1 184	581	710	2 462	12 556	498	18 454	14365	LEIPZIG,STADT
286	228	597	551	605	807	8 093	164	11 331	14374	DELITZSCH
198	169	307	269	404	146	3 524	198	5 215	14375	DOEBELN
212	273	516	336	472	1 163	8 816	247	12 035	14379	LEIPZIGER LAND
296	302	759	484	681	584	8 710	325	12 141	14383	MULDENTALKREIS
286	151	452	227	328	438	8 074	179	10 135	14389	TORGAU-OSCHATZ
1 370	1 494	3 815	2 448	3 200	5 600	49 773	1 611	69 311		RB ZUSAMMEN
5 966	6 120	13 266	9 198	13 704	16 369	206 070	6 838	277 531		LAND INSGESAMT
SACHSEN-ANHALT										
45	82	208	137	221	328	3 156	95	4 272	15101	RB DESSAU
258	156	263	237	247	212	5 169	166	6 708	15151	DESSAU, STADT
69	91	291	152	260	266	2 873	95	4 097	15153	ANHALT-ZERBST
50	71	171	164	252	1 319	5 435	134	7 596	15154	BERNBURG
55	109	157	167	257	231	3 203	128	4 307	15154	BITTERFELD
312	291	550	356	482	544	10 005	260	12 800	15159	KOETHEN
									15171	WITTENBERG
789	800	1 640	1 213	1 719	2 900	29 841	878	39 780		RB ZUSAMMEN
										RB HALLE
15	56	323	151	136	1 803	5 407	131	8 022	15202	HALLE/SAALE,STADT
234	181	379	410	648	464	7 056	252	9 624	15256	HALLE/SAALE,STADT
132	124	245	217	334	424	4 862	127	6 465	15260	BURGENLANDKREIS
176	263	318	379	905	898	5 885	181	9 005	15261	MANSFELDER LAND
152	122	271	166	434	901	4 191	95	6 332	15261	MERSEBURG-QUERFURT
133	64	302	160	250	145	3 348	145	4 547	15265	SAALKREIS
75	236	230	171	293	162	3 096	177	4 440	15266	SANGERHAUSEN
									15268	WEISSENFELS
917	1 046	2 068	1 654	3 000	4 797	33 845	1 108	48 435		RB ZUSAMMEN
										RB MAGDEBURG
82	184	678	470	596	900	5 712	458	9 080	15303	MAGDEBURG, STADT
98	133	263	163	386	260	4 056	453	5 812	15352	ASCHERSLEBEN-STASSFURT
240	149	234	201	358	350	4 138	112	5 782	15355	BOERDEKREIS
92	49	139	111	449	209	3 359	389	4 797	15357	HALBERSTADT
331	170	441	261	564	850	6 293	250	9 160	15358	JERICHOWER LAND
299	224	481	292	792	512	7 529	335	10 464	15362	OHREKREIS
617	334	943	430	427	300	9 897	405	13 353	15363	STENDAL
71	108	162	97	115	134	3 484	113	4 284	15364	QUEDLINBURG
89	138	256	217	216	169	2 996	146	4 227	15367	SCHOENEBECK
133	232	286	173	397	197	4 362	210	5 990	15369	WERNIGERODE
534	330	507	307	136	613	8 955	301	11 683	15370	ALTMARKKREIS SALZWEDEL
2 586	2 051	4 390	2 722	4 436	4 494	60 781	3 172	84 632		RB ZUSAMMEN
4 292	3 897	8 098	5 589	9 155	12 191	124 467	5 158	172 847		LAND INSGESAMT
THUERINGEN										
128	159	645	334	411	470	5 240	529	7 916	16051	ERFURT, STADT
22	52	170	103	227	446	3 225	75	4 320	16052	GERA, STADT
16	31	126	77	54	278	2 955	151	3 688	16053	JENA, STADT
-	17	47	53	46	125	1 831	31	2 150	16054	SUHL, STADT
23	54	118	84	52	183	1 637	99	2 250	16055	WEIMAR,-STADT
29	70	101	68	176	137	1 373	61	2 015	16056	EISENACH, STADT
206	225	445	243	653	150	6 781	181	8 884	16061	EICHSFELD
91	118	292	266	338	362	5 171	509	7 147	16062	NORDHAUSEN
129	271	364	243	581	235	8 342	248	10 413	16063	WARTBURGKREIS
190	182	361	237	256	451	6 225	183	8 085	16064	UNSTRUT-HAINICH-KREIS
264	130	324	169	190	428	4 665	98	6 268	16065	KYFFHAEEUSERKREIS
119	151	346	173	444	955	8 374	211	10 773	16066	SCHMALKALDEN-MEININGEN
228	392	481	354	498	772	6 738	189	9 652	16067	GOTHA
204	95	186	148	226	451	4 626	70	6 006	16068	SOEMMERDA
86	95	226	93	168	184	6 012	169	7 033	16069	HILDBURGHAUSEN
120	200	180	172	192	177	6 351	258	7 650	16070	ILM-KREIS
236	150	423	201	344	259	4 917	153	6 683	16071	WEIMARER-LAND
97	92	130	105	170	155	2 807	102	3 658	16072	SONNEBERG
189	123	157	103	216	431	7 772	236	9 227	16073	SAALFELD-RUDOLSTADT
288	79	194	119	228	689	6 129	130	7 856	16074	SAALE-HOLZLAND-KREIS
308	229	246	188	154	661	8 360	148	10 294	16075	SAALE-ORLA-KREIS
241	199	311	326	455	716	7 453	216	9 917	16076	GREIZ
226	271	432	308	394	212	5 095	255	7 193	16077	ALTENBURGER LAND
3 440	3 385	6 305	4 167	6 473	8 927	122 079	4 302	159 078		LAND INSGESAMT
SONSTIGE										
6	-	1	2	2	6	25	3 385	3 427		ZUSAMMEN
DEUTSCHLAND										
161 283	130 382	173 753	175 261	206 416	395 436	3 812 948	155 309	5 210 788		INSGESAMT

Übersicht 4
Bestand an Kraftfahrzeugen und Kraftfahrzeuganhängern am 1. Januar 2003
nach Haltergruppen
(einschließlich der vorübergehend stillgelegten Fahrzeuge)

Haltergruppe	Krafträder und drei- rädige Kfz	Personen- kraft- wagen	Kraft- omnibusse	Lastkraft- wagen	Zugmaschinen		Übrige Kraftfahr- zeuge	Kraftfahr- zeuge insgesamt	Kraftfahr- zeugan- hänger
					insgesamt	darunter Sattelzug- maschinen			
					1	2			
Land- und Forstwirtschaft	3 177	74 492	75	38 972	907 878	1 129	4 476	1 029 070	161 283
Fischerei, Fischzucht	2	171	-	162	16	2	13	364	86
Bergbau, Gewinnung von Steinen und Erden	138	17 657	28	12 948	2 033	1 330	1 660	34 464	11 396
Verarbeitendes Gewerbe	10 718	649 045	537	195 087	15 033	7 193	15 020	885 440	130 382
Energie- und Wasser- versorgung	102	31 755	1 109	22 885	1 256	122	4 143	61 250	14 141
Baugewerbe	2 757	264 079	76	273 546	10 226	5 808	13 122	563 806	173 753
Handel, Reparatur von Kraft- fahrz. und Gebrauchsgütern	29 397	920 465	2 769	230 562	30 217	19 205	26 954	1 240 364	175 261
Gastgewerbe	860	53 832	50	7 778	1 501	57	615	64 636	12 051
Verkehr, Nachrichten- übermittlung	4 113	182 422	50 772	191 386	85 257	81 565	15 194	529 144	206 416
Kredit- und Versicherungs- gewerbe	431	56 919	61	1 678	1 158	55	371	60 618	2 830
Grundst.- und Wohnungswesen, Datenverarb., Forschung, Vermietung, Dienstleistungen dar. Mietfahrzeuge für Selbstfahrer	3 116	469 976	603	63 887	6 211	3 741	5 285	549 078	27 382
Öffentliche Verwaltung, Verteidigung, Sozialvers.	4 115	132 728	2 204	66 203	30 641	189	94 449	330 340	70 631
Erziehung, Unterricht	519	2 544	12	167	49	5	26	3 317	220
Gesundheits-, Veterinär- und Sozialwesen	1 907	96 974	165	5 642	1 718	27	5 956	112 362	8 891
Sonstige öffentliche und persönliche Dienstleistungen	30 195	1 790 183	19 743	629 561	75 701	35 649	98 624	2 644 007	395 436
Exterritoriale Organisationen und Körperschaften	14	2 287	11	252	69	5	100	2 733	247
Arbeitnehmer und Nichterwerbspersonen	3 561 167	39 867 214	7 273	875 186	782 678	21 942	396 977	45 490 495	3 812 948
Unbekannt	4 145	44 560	392	3 365	601	90	1 284	54 347	7 434
Insgesamt	3 656 873	44 657 303	85 880	2 619 267	1 952 243	178 114	684 269	53 655 835	5 210 788

Übersicht 5
Bestand an Kraftfahrzeugen am 1. Januar 2003 nach Antriebsarten,
Ländern und Regierungsbezirken
(einschließlich der vorübergehend stillgelegten Fahrzeuge)

Land bzw. Regierungsbezirk Antriebsart	Kraft- räder u. dreirä- dige Kfz	Personen- kraft- wagen	Kraftomni- busse	Lastkraftwagen							Zugmaschinen		Übrige Kraft- fahr- zeuge
				zusammen	mit Nutzlast in kg					Acker- schlep- per	Sattel- zugma- schinen		
					bis 999 ¹⁾	1000 bis 1999	2000 bis 5999	6000 bis 7499	7500 bis 11999			12000 und mehr	
1	2	3	4	5	6	7	8	9	10	11	12	13	
Baden-Württemberg													
RB Stuttgart													
Ottomotor (Benzin)	183 961	1 826 196	6	9 028	7 810	1 171	42	-	3	2	940	3	4 748
Ottomotor (Zweitakt)	13 510	380	-	66	65	1	-	-	-	-	20	-	8
Gas	4	105	-	23	7	9	5	-	-	2	4	-	49
Benzin u. Gas (bivalent)	8	439	-	37	26	8	3	-	-	-	2	-	14
Rotationskolbenmotor	18	285	-	2	-	-	2	-	-	-	-	3	2
Dieselmotor	275	500 364	3 427	101 813	44 464	23 222	20 231	1 919	5 550	6 427	105 163	6 450	29 812
Elektromotor	17	198	11	74	17	41	15	-	-	1	10	-	48
Sonstige	655	23	15	8	4	-	4	-	-	-	124	-	11
Zusammen	198 448	2 327 990	3 459	111 051	52 393	24 452	20 302	1 919	5 553	6 432	106 263	6 456	34 692
RB Karlsruhe													
Ottomotor (Benzin)	116 846	1 222 217	3	7 919	6 928	955	30	2	3	1	563	2	3 567
Ottomotor (Zweitakt)	9 343	189	-	37	37	-	-	-	-	-	11	-	9
Gas	1	36	24	13	6	4	2	-	-	1	2	-	24
Benzin u. Gas (bivalent)	2	141	1	34	27	7	-	-	-	-	-	-	11
Rotationskolbenmotor	13	131	-	3	-	-	-	-	-	3	-	-	2
Dieselmotor	122	281 534	1 977	69 391	31 335	16 258	12 952	1 170	3 759	3 917	49 240	4 995	19 171
Elektromotor	10	111	2	37	19	11	7	-	-	-	4	-	16
Sonstige	522	15	21	6	3	2	1	-	-	-	64	-	8
Zusammen	126 859	1 504 374	2 028	77 440	38 355	17 237	12 992	1 172	3 762	3 922	49 884	4 997	22 808
RB Freiburg													
Ottomotor (Benzin)	106 156	976 373	4	6 601	5 749	821	27	1	2	1	598	1	3 621
Ottomotor (Zweitakt)	9 868	183	-	45	44	-	1	-	-	-	8	-	12
Gas	1	66	4	9	4	5	-	-	-	-	2	-	6
Benzin u. Gas (bivalent)	1	289	-	79	53	19	7	-	-	-	-	-	4
Rotationskolbenmotor	5	95	-	-	-	-	-	-	-	-	2	-	-
Dieselmotor	169	212 615	2 063	57 397	25 346	13 850	10 080	970	3 306	3 845	79 948	3 248	18 547
Elektromotor	9	104	-	51	19	23	9	-	-	-	1	-	4
Sonstige	471	14	4	5	2	1	2	-	-	-	90	-	9
Zusammen	116 680	1 189 739	2 075	64 187	31 217	14 719	10 126	971	3 308	3 846	80 649	3 249	22 203
RB Tübingen													
Ottomotor (Benzin)	93 428	794 204	4	3 608	3 142	453	10	1	1	1	528	2	2 665
Ottomotor (Zweitakt)	8 366	164	-	32	31	1	-	-	-	-	6	-	12
Gas	-	49	2	16	6	5	3	-	1	1	1	1	46
Benzin u. Gas (bivalent)	2	199	-	93	49	43	1	-	-	-	-	-	1
Rotationskolbenmotor	4	61	-	1	-	1	-	-	-	-	1	1	-
Dieselmotor	122	214 161	2 038	48 298	21 227	10 523	9 143	912	3 156	3 337	81 687	3 403	15 589
Elektromotor	14	77	-	19	5	8	6	-	-	-	1	-	25
Sonstige	309	25	2	6	3	2	-	-	1	-	88	-	5
Zusammen	102 245	1 008 940	2 046	52 073	24 463	11 036	9 163	913	3 159	3 339	82 312	3 407	18 343
Ottomotor (Benzin)	500 391	4 818 990	17	27 156	23 629	3 400	109	4	9	5	2 629	8	14 601
Ottomotor (Zweitakt)	41 087	916	-	180	177	2	1	-	-	-	45	-	41
Gas	6	256	30	61	23	23	10	-	1	4	9	1	125
Benzin u. Gas (bivalent)	13	1 068	1	243	155	77	11	-	-	-	2	-	30
Rotationskolbenmotor	40	572	-	6	-	1	2	-	-	3	3	4	4
Dieselmotor	688	1 208 674	9 505	276 899	122 372	63 853	52 406	4 971	15 771	17 526	316 038	18 096	83 119
Elektromotor	50	490	13	181	60	83	37	-	-	1	16	-	93
Sonstige	1 957	77	42	25	12	5	7	-	1	-	366	-	33
Land insgesamt	544 232	6 031 043	9 608	304 751	146 428	67 444	52 583	4 975	15 782	17 539	319 108	18 109	98 046
Bayern													
RB Oberbayern													
Ottomotor (Benzin)	210 722	1 895 847	4	10 028	8 295	1 698	35	-	-	-	1 194	5	6 981
Ottomotor (Zweitakt)	20 883	500	-	103	103	-	-	-	-	-	15	-	20
Gas	7	63	37	18	5	6	2	-	3	2	1	-	48
Benzin u. Gas (bivalent)	1	350	-	51	33	18	-	-	-	-	1	-	33
Rotationskolbenmotor	19	239	-	3	1	-	2	-	-	-	-	-	2
Dieselmotor	190	512 859	4 035	109 231	50 593	26 162	18 532	1 929	5 696	6 319	131 157	7 654	41 637
Elektromotor	18	146	2	65	19	36	10	-	-	-	21	-	44
Sonstige	1 490	59	5	12	3	5	3	1	-	-	105	-	10
Zusammen	233 330	2 410 063	4 083	119 511	59 052	27 925	18 584	1 930	5 699	6 321	132 494	7 659	48 775
RB Niederbayern													
Ottomotor (Benzin)	65 675	553 075	5	2 248	1 918	321	9	-	-	-	486	-	1 749
Ottomotor (Zweitakt)	9 024	146	-	27	27	-	-	-	-	-	13	-	4
Gas	-	11	5	1	-	-	1	-	-	-	1	-	25
Benzin u. Gas (bivalent)	-	66	-	10	7	3	-	-	-	-	-	-	5
Rotationskolbenmotor	3	46	-	-	-	-	-	-	-	-	1	-	-
Dieselmotor	116	141 983	2 024	38 218	16 697	8 243	7 024	816	2 665	2 773	95 098	3 093	7 892
Elektromotor	-	36	5	13	7	4	2	-	-	-	1	-	17
Sonstige	517	30	1	3	2	-	1	-	-	-	33	-	12
Zusammen	75 335	695 393	2 040	40 520	18 658	8 571	7 037	816	2 665	2 773	95 633	3 093	9 704

Anmerkungen siehe Seite 93.

Übersicht 5 - Bestand am 1. Januar 2003 nach Antriebsarten, Ländern und Regierungsbezirken (Fortsetzung)

Land bzw. Regierungsbezirk Antriebsart	Kraft- räder u. dreiräd- rige Kfz	Personen- kraft- wagen	Kraftomni- busse	Lastkraftwagen							Zugmaschinen		Übrige Kraft- fahr- zeuge
				zusammen	mit Nutzlast in kg					Acker- schlep- per	Sattel- zugma- schinen		
					bis 999 ¹⁾	1000 bis 1999	2000 bis 5999	6000 bis 7499	7500 bis 11999			12000 und mehr	
1	2	3	4	5	6	7	8	9	10	11	12	13	
RB Oberpfalz													
Ottomotor (Benzin)	62 560	518 319	2	2 296	1 952	336	6	1	-	1	462	-	1 604
Ottomotor (Zweitakt)	8 675	134	-	36	35	1	-	-	-	-	7	-	4
Gas	-	16	20	17	2	14	1	-	-	-	-	-	4
Benzin u. Gas (bivalent)	-	91	-	8	7	1	-	-	-	-	1	-	-
Rotationskolbenmotor	2	32	-	3	-	-	1	2	-	-	-	-	-
Dieselmotor	56	117 571	1 516	32 689	13 671	7 703	6 213	690	2 167	2 245	70 967	3 383	7 028
Elektromotor	5	29	-	29	6	16	7	-	-	-	2	-	19
Sonstige	430	36	2	5	3	1	1	-	-	-	45	-	3
Zusammen	71 728	636 228	1 540	35 083	15 676	8 073	6 230	691	2 167	2 246	71 484	3 383	8 662
RB Oberfranken													
Ottomotor (Benzin)	55 298	539 206	2	2 962	2 539	409	14	-	-	-	355	2	1 799
Ottomotor (Zweitakt)	5 782	145	-	25	25	-	-	-	-	-	6	-	10
Gas	1	46	25	14	8	4	2	-	-	-	1	1	10
Benzin u. Gas (bivalent)	1	85	-	16	13	3	-	-	-	-	-	-	-
Rotationskolbenmotor	6	67	-	-	-	-	-	-	-	-	-	-	-
Dieselmotor	39	106 791	1 401	32 163	13 715	6 869	6 049	617	2 437	2 476	56 498	2 368	7 790
Elektromotor	9	39	-	8	2	6	-	-	-	-	-	-	4
Sonstige	305	12	-	1	-	-	1	-	-	-	25	-	3
Zusammen	61 441	646 391	1 428	35 189	16 302	7 291	6 066	617	2 437	2 476	56 885	2 371	9 616
RB Mittelfranken													
Ottomotor (Benzin)	86 016	770 724	3	4 422	3 707	698	17	-	-	-	448	1	2 574
Ottomotor (Zweitakt)	6 939	219	-	32	31	1	-	-	-	-	4	-	8
Gas	-	67	116	12	5	6	1	-	-	-	2	1	12
Benzin u. Gas (bivalent)	1	236	-	11	9	2	-	-	-	-	-	-	1
Rotationskolbenmotor	21	93	-	-	-	-	-	-	-	-	-	-	-
Dieselmotor	58	173 483	1 568	50 522	23 918	11 091	9 148	938	2 500	2 927	66 824	2 928	13 643
Elektromotor	5	79	-	38	20	17	1	-	-	-	3	-	12
Sonstige	378	60	3	2	1	-	1	-	-	-	29	1	2
Zusammen	93 418	944 961	1 690	55 039	27 691	11 815	9 168	938	2 500	2 927	67 310	2 931	16 252
RB Unterfranken													
Ottomotor (Benzin)	67 526	631 360	2	3 462	2 907	544	9	1	1	-	415	2	2 390
Ottomotor (Zweitakt)	6 594	161	-	22	22	-	-	-	-	-	4	-	8
Gas	-	41	6	10	4	6	-	-	-	-	-	1	13
Benzin u. Gas (bivalent)	-	104	-	14	13	1	-	-	-	-	-	-	1
Rotationskolbenmotor	7	61	-	-	-	-	-	-	-	-	-	1	1
Dieselmotor	75	136 566	1 704	39 473	17 107	8 631	7 572	756	2 551	2 856	58 411	2 817	10 914
Elektromotor	33	85	-	7	1	2	4	-	-	-	2	-	4
Sonstige	415	49	2	2	1	-	-	-	-	-	46	-	7
Zusammen	74 650	768 427	1 714	42 990	20 055	9 184	7 585	757	2 552	2 857	58 878	2 821	13 338
RB Schwaben													
Ottomotor (Benzin)	98 726	820 682	2	3 560	3 096	448	9	3	-	4	451	1	2 941
Ottomotor (Zweitakt)	7 059	158	-	43	42	1	-	-	-	-	5	-	9
Gas	-	176	46	43	22	16	3	1	1	-	1	1	13
Benzin u. Gas (bivalent)	2	935	1	76	48	28	-	-	-	-	-	-	3
Rotationskolbenmotor	8	92	-	1	-	-	-	-	-	1	1	-	1
Dieselmotor	131	183 942	1 919	50 512	20 754	11 901	9 413	978	3 282	4 184	91 132	3 441	16 453
Elektromotor	11	60	3	28	9	13	6	-	-	-	4	-	6
Sonstige	569	22	4	-	-	-	-	-	-	-	54	-	11
Zusammen	106 506	1 006 067	1 975	54 263	23 971	12 407	9 431	982	3 283	4 189	91 648	3 443	19 437
Ottomotor (Benzin)	646 523	5 729 213	20	28 978	24 414	4 454	99	5	1	5	3 811	11	20 038
Ottomotor (Zweitakt)	64 956	1 463	-	288	285	3	-	-	-	-	54	-	63
Gas	8	420	255	115	46	52	10	1	4	2	6	4	125
Benzin u. Gas (bivalent)	5	1 867	1	186	130	56	-	-	-	-	2	-	43
Rotationskolbenmotor	66	630	-	7	1	1	4	-	-	1	2	1	4
Dieselmotor	665	1 373 195	14 167	352 808	156 455	80 600	63 951	6 724	21 298	23 780	570 087	25 684	105 357
Elektromotor	81	474	10	188	64	94	30	-	-	-	33	-	106
Sonstige	4 104	268	17	25	10	6	7	1	-	1	337	1	48
Land insgesamt	716 408	7 107 530	14 470	382 595	181 405	85 266	64 101	6 731	21 303	23 789	574 332	25 701	125 784
Berlin													
Ottomotor (Benzin)	85 654	1 090 291	4	13 840	12 086	1 708	43	-	2	1	167	-	3 736
Ottomotor (Zweitakt)	5 225	2 783	-	111	70	41	-	-	-	-	-	-	18
Gas	3	108	-	13	1	-	10	-	2	-	1	-	54
Benzin u. Gas (bivalent)	-	328	1	78	50	28	-	-	-	-	-	-	3
Rotationskolbenmotor	3	88	-	1	-	-	-	-	-	1	1	-	-
Dieselmotor	86	141 578	2 615	70 781	39 428	16 526	10 516	745	1 839	1 727	1 390	2 400	16 594
Elektromotor	6	48	-	95	17	51	27	-	-	-	30	-	3
Sonstige	169	18	9	6	4	1	1	-	-	-	-	-	6
Land insgesamt	91 146	1 235 242	2 629	84 925	51 656	18 355	10 597	745	1 843	1 729	1 589	2 400	20 414
Brandenburg													
Ottomotor (Benzin)	71 716	1 228 709	9	12 469	10 966	1 433	69	-	1	-	191	1	2 988
Ottomotor (Zweitakt)	9 894	9 717	-	241	126	115	-	-	-	-	5	-	149
Gas	1	73	11	7	3	2	2	-	-	-	2	-	-
Benzin u. Gas (bivalent)	1	210	-	46	34	12	-	-	-	-	-	-	1
Rotationskolbenmotor	-	36	-	3	-	-	3	-	-	-	-	1	-
Dieselmotor	85	156 047	2 803	106 145	56 878	24 797	14 142	1 735	4 344	4 249	29 162	7 265	15 117
Elektromotor	5	57	19	23	3	13	7	-	-	-	1	-	4
Sonstige	364	9	7	1	-	-	1	-	-	-	22	-	7
Land insgesamt	82 066	1 394 858	2 849	118 935	68 010	26 372	14 224	1 735	4 345	4 249	29 383	7 267	18 266

Anmerkungen siehe Seite 93.

Land bzw. Regierungsbezirk Antriebsart	Kraft- räder u. dreirä- dige Kfz	Personen- kraft- wagen	Kraftomni- busse	Lastkraftwagen							Zugmaschinen		Übrige Kraft- fahr- zeuge
				zusammen	mit Nutzlast in kg					Acker- schlep- per	Sattel- zugma- schinen		
					bis 999 ¹⁾	1000 bis 1999	2000 bis 5999	6000 bis 7499	7500 bis 11999			12000 und mehr	
1	2	3	4	5	6	7	8	9	10	11	12	13	
Bremen													
Ottomotor (Benzin)	18 594	245 029	-	1 765	1 608	154	3	-	-	-	24	-	659
Ottomotor (Zweitakt)	888	42	-	6	6	-	-	-	-	-	-	-	1
Gas	-	4	-	4	2	1	1	-	-	-	-	-	-
Benzin u. Gas (bivalent)	-	56	-	14	12	2	-	-	-	-	-	-	-
Rotationskolbenmotor	3	14	-	-	-	-	-	-	-	-	-	-	-
Dieselmotor	3	47 734	519	16 633	8 052	4 059	2 755	468	560	739	1 201	1 680	4 517
Elektromotor	2	6	-	10	6	3	1	-	-	-	11	-	1
Sonstige	158	-	1	1	1	-	-	-	-	-	2	-	1
Land insgesamt	19 648	292 885	520	18 433	9 687	4 219	2 760	468	560	739	1 238	1 680	5 179
Hamburg													
Ottomotor (Benzin)	43 785	664 473	2	4 643	4 192	432	19	-	-	-	134	1	2 212
Ottomotor (Zweitakt)	1 970	95	-	22	19	3	-	-	-	-	-	-	3
Gas	-	71	-	16	12	1	3	-	-	-	-	-	3
Benzin u. Gas (bivalent)	1	232	-	3	2	1	-	-	-	-	-	-	21
Rotationskolbenmotor	3	65	-	-	-	-	-	-	-	-	-	-	1
Dieselmotor	20	159 640	1 527	49 528	25 197	12 943	8 270	623	1 086	1 409	3 020	3 223	12 260
Elektromotor	1	45	-	30	7	17	6	-	-	-	1	-	-
Sonstige	382	13	5	4	-	2	2	-	-	-	9	-	8
Land insgesamt	46 162	824 634	1 534	54 246	29 429	13 399	8 300	623	1 086	1 409	3 164	3 224	14 508
Hessen													
RB Darmstadt													
Ottomotor (Benzin)	155 418	1 822 507	71	13 740	11 803	1 873	58	1	4	1	757	3	5 052
Ottomotor (Zweitakt)	10 987	326	-	111	111	-	-	-	-	-	3	-	9
Gas	1	205	19	22	-	5	14	-	2	1	1	-	51
Benzin u. Gas (bivalent)	3	436	-	199	151	43	5	-	-	-	2	1	12
Rotationskolbenmotor	16	213	-	1	-	-	1	-	-	-	-	1	-
Dieselmotor	217	388 859	3 398	103 018	49 764	24 870	19 095	1 304	4 118	3 867	42 315	5 820	24 293
Elektromotor	20	121	-	228	17	78	133	-	-	-	5	-	30
Sonstige	1 263	32	35	10	2	4	3	-	-	1	84	-	14
Zusammen	167 925	2 212 699	3 523	117 329	61 848	26 873	19 309	1 305	4 124	3 870	43 167	5 825	29 461
RB Gießen													
Ottomotor (Benzin)	49 251	500 390	1	2 664	2 303	346	12	-	2	1	317	2	1 531
Ottomotor (Zweitakt)	4 433	126	-	21	21	-	-	-	-	-	2	-	5
Gas	2	27	2	3	1	-	2	-	-	-	-	-	12
Benzin u. Gas (bivalent)	-	49	-	12	12	-	-	-	-	-	-	-	-
Rotationskolbenmotor	4	55	-	-	-	-	-	-	-	-	-	1	1
Dieselmotor	65	101 545	1 199	27 871	13 210	5 970	5 066	494	1 623	1 508	33 329	1 973	7 788
Elektromotor	11	30	-	4	2	1	1	-	-	-	-	-	9
Sonstige	314	12	1	10	1	3	4	1	-	1	34	-	3
Zusammen	54 080	602 234	1 203	30 585	15 550	6 320	5 085	495	1 625	1 510	33 682	1 976	9 349
RB Kassel													
Ottomotor (Benzin)	62 241	595 895	1	3 194	2 778	399	15	1	1	-	348	-	1 912
Ottomotor (Zweitakt)	4 549	149	-	24	24	-	-	-	-	-	2	-	10
Gas	1	69	-	7	1	3	1	1	1	-	-	-	7
Benzin u. Gas (bivalent)	-	242	-	63	60	3	-	-	-	-	-	-	1
Rotationskolbenmotor	7	52	-	-	-	-	-	-	-	-	-	-	1
Dieselmotor	91	117 189	1 471	34 676	16 179	7 291	6 086	615	2 084	2 421	49 715	2 541	11 045
Elektromotor	8	56	-	4	3	-	1	-	-	-	5	-	3
Sonstige	282	8	-	1	1	-	-	-	-	-	40	-	5
Zusammen	67 179	713 660	1 472	37 969	19 046	7 696	6 103	617	2 086	2 421	50 110	2 541	12 984
Ottomotor (Benzin)	266 910	2 918 792	73	19 598	16 884	2 618	85	2	7	2	1 422	5	8 495
Ottomotor (Zweitakt)	19 969	601	-	156	156	-	-	-	-	-	7	-	24
Gas	4	301	21	32	2	8	17	1	3	1	1	-	70
Benzin u. Gas (bivalent)	3	727	-	274	223	46	5	-	-	-	2	1	13
Rotationskolbenmotor	27	320	-	1	-	-	1	-	-	-	-	2	2
Dieselmotor	373	607 593	6 068	165 565	79 153	38 131	30 247	2 413	7 825	7 796	125 359	10 334	43 126
Elektromotor	39	207	-	236	22	79	135	-	-	-	10	-	42
Sonstige	1 859	52	36	21	4	7	7	1	-	2	158	-	22
Land insgesamt	289 184	3 528 593	6 198	185 883	96 444	40 889	30 497	2 417	7 835	7 801	126 959	10 342	51 794
Mecklenburg-Vorpommern													
Ottomotor (Benzin)	40 954	782 788	11	5 742	5 111	591	38	1	1	-	162	2	1 685
Ottomotor (Zweitakt)	6 551	2 236	-	77	54	23	-	-	-	-	3	-	64
Gas	1	72	9	9	7	1	1	-	-	-	1	1	3
Benzin u. Gas (bivalent)	-	158	-	68	60	7	1	-	-	-	-	-	-
Rotationskolbenmotor	-	11	-	-	-	-	-	-	-	-	-	-	-
Dieselmotor	42	106 120	1 939	68 330	40 087	14 902	7 420	954	2 268	2 699	22 204	5 541	9 056
Elektromotor	-	15	-	24	13	7	4	-	-	-	4	-	4
Sonstige	320	6	7	15	4	6	2	1	1	1	33	1	5
Land insgesamt	47 868	891 406	1 966	74 265	45 336	15 537	7 466	956	2 270	2 700	22 407	5 545	10 817

Übersicht 5 - Bestand am 1. Januar 2003 nach Antriebsarten, Ländern und Regierungsbezirken (Fortsetzung)

Land bzw. Regierungsbezirk Antriebsart	Kraft- räder u. dreirä- dige Kfz	Personen- kraft- wagen	Kraftomni- busse	Lastkraftwagen						Zugmaschinen		Übrige Kraft- fahr- zeuge	
				zusammen	mit Nutzlast in kg					Acker- schlep- per	Sattel- zugma- schinen		
					bis 999 ¹⁾	1000 bis 1999	2000 bis 5999	6000 bis 7499	7500 bis 11999				12000 und mehr
1	2	3	4	5	6	7	8	9	10	11	12	13	
Niedersachsen													
RB Braunschweig													
Ottomotor (Benzin)	70 997	751 730	4	4 508	4 084	408	16	-	-	-	343	3	2 279
Ottomotor (Zweitakt)	4 728	245	-	16	15	1	-	-	-	-	-	-	3
Gas	-	79	7	11	8	2	-	-	-	1	2	-	4
Benzin u. Gas (bivalent)	-	237	3	88	81	7	-	-	-	-	-	-	2
Rotationskolbenmotor	8	82	-	2	-	-	-	-	1	1	1	1	1
Dieselmotor	33	183 248	1 861	38 999	20 912	7 970	5 660	569	1 840	2 048	30 094	3 345	12 491
Elektromotor	5	48	-	7	1	3	3	-	-	-	2	-	5
Sonstige	803	6	-	1	1	-	-	-	-	-	82	-	6
Zusammen	76 574	935 675	1 875	43 632	25 102	8 391	5 679	569	1 841	2 050	30 524	3 349	14 791
RB Hannover													
Ottomotor (Benzin)	86 307	963 898	6	6 281	5 632	630	15	-	4	-	375	3	2 935
Ottomotor (Zweitakt)	5 524	245	-	43	43	-	-	-	-	-	3	-	6
Gas	-	92	115	27	11	13	3	-	-	-	2	1	16
Benzin u. Gas (bivalent)	-	1 244	-	48	41	7	-	-	-	-	-	-	17
Rotationskolbenmotor	12	111	-	-	-	-	-	-	-	-	-	-	1
Dieselmotor	44	198 616	1 847	62 455	29 112	15 093	11 238	968	2 847	3 197	40 593	5 069	16 573
Elektromotor	5	59	-	51	11	32	8	-	-	-	2	-	7
Sonstige	871	4	2	3	-	1	2	-	-	-	94	-	11
Zusammen	92 763	1 164 269	1 970	68 908	34 850	15 776	11 266	968	2 851	3 197	41 069	5 073	19 566
RB Lüneburg													
Ottomotor (Benzin)	80 018	788 781	3	4 979	4 456	503	18	-	1	1	381	1	2 608
Ottomotor (Zweitakt)	4 496	239	-	41	40	1	-	-	-	-	6	-	2
Gas	-	70	17	3	1	1	-	-	-	1	1	-	8
Benzin u. Gas (bivalent)	1	138	-	44	42	2	-	-	-	-	2	-	2
Rotationskolbenmotor	6	84	-	-	-	-	-	-	-	-	1	-	1
Dieselmotor	48	186 863	1 696	51 045	27 274	10 460	8 229	676	2 125	2 281	60 714	5 276	16 054
Elektromotor	6	41	-	9	-	5	4	-	-	-	-	-	-
Sonstige	581	15	3	3	1	1	1	-	-	-	154	-	29
Zusammen	85 156	976 231	1 719	56 124	31 814	10 973	8 252	676	2 126	2 283	61 259	5 277	18 704
RB Weser-Ems													
Ottomotor (Benzin)	106 774	1 035 319	6	5 248	4 807	426	13	2	-	-	367	3	2 264
Ottomotor (Zweitakt)	6 644	225	-	24	23	1	-	-	-	-	4	-	3
Gas	1	488	1	17	16	1	-	-	-	-	1	-	14
Benzin u. Gas (bivalent)	1	564	-	56	52	4	-	-	-	-	2	-	6
Rotationskolbenmotor	4	99	-	1	-	1	-	-	-	-	-	3	-
Dieselmotor	63	279 695	2 875	74 518	36 275	16 510	11 916	1 590	3 625	4 602	80 840	7 682	19 215
Elektromotor	6	81	1	35	7	22	6	-	-	-	14	2	1
Sonstige	850	10	1	12	4	-	3	1	-	4	167	1	22
Zusammen	114 343	1 316 481	2 884	79 911	41 184	16 965	11 938	1 593	3 625	4 606	81 395	7 691	21 525
Land insgesamt	368 836	4 392 656	8 448	248 575	132 950	52 105	37 135	3 806	10 443	12 136	214 247	21 390	74 586
Nordrhein-Westfalen													
RB Düsseldorf													
Ottomotor (Benzin)	214 181	2 273 246	21	15 591	13 577	1 941	66	1	4	2	344	6	4 429
Ottomotor (Zweitakt)	11 407	399	-	94	91	3	-	-	-	-	4	-	35
Gas	8	297	6	89	16	67	6	-	-	-	2	2	28
Benzin u. Gas (bivalent)	1	513	-	87	67	18	1	1	-	-	-	-	12
Rotationskolbenmotor	12	213	-	2	-	-	2	-	-	-	-	1	-
Dieselmotor	136	466 777	4 332	131 694	58 922	33 113	25 842	1 870	5 784	6 163	25 718	11 043	30 620
Elektromotor	21	112	90	67	23	19	25	-	-	-	1	-	19
Sonstige	1 825	35	-	8	4	3	1	-	-	-	92	1	8
Zusammen	227 591	2 741 592	4 449	147 632	72 700	35 164	25 943	1 872	5 788	6 165	26 161	11 053	35 151
RB Köln													
Ottomotor (Benzin)	177 132	1 916 251	12	13 261	11 334	1 872	50	1	2	2	582	2	4 724
Ottomotor (Zweitakt)	13 640	368	-	103	102	1	-	-	-	-	2	-	27
Gas	5	117	6	32	19	3	5	3	1	1	4	-	172
Benzin u. Gas (bivalent)	-	341	-	78	53	23	2	-	-	-	1	-	8
Rotationskolbenmotor	13	209	-	2	2	-	-	-	-	-	-	-	1
Dieselmotor	121	436 179	4 598	115 200	56 205	28 288	18 854	1 568	5 039	5 246	38 015	7 496	28 653
Elektromotor	11	101	-	138	17	30	91	-	-	-	2	-	84
Sonstige	1 831	35	2	9	4	1	4	-	-	-	181	1	20
Zusammen	192 753	2 353 601	4 618	128 823	67 736	30 218	19 006	1 572	5 042	5 249	38 787	7 499	33 689

Anmerkungen siehe Seite 93.

Land bzw. Regierungsbezirk Antriebsart	Kraft- räder u. dreirä- dige Kfz	Personen- kraft- wagen	Kraftomni- busse	Lastkraftwagen							Zugmaschinen		Übrige Kraft- fahr- zeuge
				zusammen	mit Nutzlast in kg						Acker- schlep- per	Sattel- zugma- schinen	
					bis 999 ¹⁾	1000 bis 1999	2000 bis 5999	6000 bis 7499	7500 bis 11999	12000 und mehr			
1	2	3	4	5	6	7	8	9	10	11	12	13	
RB Münster													
Ottomotor (Benzin)	109 963	1 120 129	4	5 025	4 328	668	28	1	-	-	221	6	2 212
Ottomotor (Zweitakt)	7 175	234	-	44	44	-	-	-	-	-	2	-	9
Gas	1	204	-	17	3	10	1	1	1	1	-	-	33
Benzin u. Gas (bivalent)	-	195	-	55	36	15	4	-	-	-	3	1	4
Rotationskolbenmotor	3	84	1	1	-	-	-	-	1	-	-	-	-
Dieselmotor	50	238 210	2 741	63 821	28 563	15 239	11 670	1 335	3 986	3 028	40 274	7 369	16 923
Elektromotor	12	70	-	12	6	5	1	-	-	-	-	-	1
Sonstige	1 435	6	1	4	-	2	2	-	-	-	97	-	13
Zusammen	118 639	1 359 132	2 747	68 979	32 980	15 939	11 706	1 337	3 988	3 029	40 597	7 376	19 195
RB Detmold													
Ottomotor (Benzin)	81 301	964 228	1	4 952	4 384	554	13	-	-	1	321	4	2 156
Ottomotor (Zweitakt)	5 745	214	-	42	41	1	-	-	-	-	1	-	11
Gas	-	81	-	9	1	5	1	1	1	1	-	-	4
Benzin u. Gas (bivalent)	-	461	1	111	88	23	-	-	-	-	-	-	7
Rotationskolbenmotor	3	77	1	-	-	-	-	-	-	-	-	-	1
Dieselmotor	39	189 764	2 441	57 543	25 934	12 759	10 523	1 083	3 641	3 603	40 260	6 659	14 469
Elektromotor	9	63	-	10	1	7	2	-	-	-	-	-	1
Sonstige	467	7	1	1	1	-	-	-	-	-	94	-	11
Zusammen	87 564	1 154 895	2 445	62 668	30 450	13 349	10 539	1 084	3 641	3 605	40 676	6 663	16 660
RB Arnsberg													
Ottomotor (Benzin)	160 688	1 664 464	3	8 676	7 590	1 053	29	1	3	-	485	3	3 600
Ottomotor (Zweitakt)	10 840	316	-	63	63	-	-	-	-	-	6	-	21
Gas	2	122	-	20	10	5	2	2	-	1	1	-	39
Benzin u. Gas (bivalent)	-	305	-	90	60	30	-	-	-	-	2	-	1
Rotationskolbenmotor	10	164	-	2	-	1	-	-	-	1	1	-	-
Dieselmotor	89	304 515	3 560	88 291	40 666	19 391	17 054	1 378	5 216	4 586	34 693	8 481	23 489
Elektromotor	13	105	-	17	5	7	5	-	-	-	1	-	27
Sonstige	1 005	10	4	4	3	-	1	-	-	-	57	-	16
Zusammen	172 647	1 970 001	3 567	97 163	48 397	20 487	17 091	1 381	5 219	4 588	35 246	8 484	27 193
Ottomotor (Benzin)	743 265	7 938 318	41	47 505	41 213	6 088	186	4	9	5	1 953	21	17 121
Ottomotor (Zweitakt)	48 807	1 531	-	346	341	5	-	-	-	-	15	-	103
Gas	16	821	12	167	49	90	15	7	2	4	7	2	276
Benzin u. Gas (bivalent)	1	1 815	1	421	304	109	7	1	-	-	6	1	32
Rotationskolbenmotor	41	747	2	7	2	1	2	-	1	1	1	1	2
Dieselmotor	435	1 635 445	17 672	456 549	210 290	108 790	83 943	7 234	23 666	22 626	178 960	41 048	114 154
Elektromotor	66	451	90	244	52	68	124	-	-	-	4	-	132
Sonstige	6 563	93	8	26	12	6	8	-	-	-	521	2	68
Land insgesamt	799 194	9 579 221	17 826	505 265	252 263	115 157	84 285	7 246	23 678	22 636	181 467	41 075	131 888
Rheinland-Pfalz													
RB Koblenz													
Ottomotor (Benzin)	76 420	738 350	4	4 103	3 536	547	17	1	1	1	581	3	2 388
Ottomotor (Zweitakt)	5 814	184	-	24	24	-	-	-	-	-	7	-	9
Gas	4	25	-	16	7	6	-	-	2	1	2	1	6
Benzin u. Gas (bivalent)	-	62	-	40	33	7	-	-	-	-	1	-	1
Rotationskolbenmotor	10	70	-	1	1	-	-	-	-	-	-	-	-
Dieselmotor	83	150 970	2 223	46 268	20 697	10 873	8 040	661	2 987	3 010	44 700	3 743	11 170
Elektromotor	4	23	1	9	4	2	3	-	-	-	-	-	6
Sonstige	330	35	-	6	2	1	2	-	1	-	40	-	10
Zusammen	82 665	889 719	2 228	50 467	24 304	11 436	8 062	662	2 991	3 012	45 331	3 747	13 590
RB Trier													
Ottomotor (Benzin)	26 463	240 586	2	1 332	1 171	156	5	-	-	-	193	-	922
Ottomotor (Zweitakt)	1 661	45	-	11	11	-	-	-	-	-	-	-	5
Gas	1	2	-	6	3	-	1	-	1	1	2	-	4
Benzin u. Gas (bivalent)	-	11	-	-	-	-	-	-	-	-	-	-	1
Rotationskolbenmotor	1	29	-	-	-	-	-	-	-	-	-	-	-
Dieselmotor	24	55 234	965	16 691	7 289	3 880	2 859	228	1 066	1 369	30 923	935	3 287
Elektromotor	-	11	-	-	-	-	-	-	-	-	-	-	-
Sonstige	156	10	-	1	-	-	-	-	-	1	36	-	6
Zusammen	28 306	295 928	967	18 041	8 474	4 036	2 865	228	1 067	1 371	31 154	935	4 225
RB Rheinhessen-Pfalz													
Ottomotor (Benzin)	93 776	979 920	2	6 345	5 436	891	18	-	-	-	455	2	3 107
Ottomotor (Zweitakt)	6 277	157	-	29	28	1	-	-	-	-	7	-	4
Gas	3	57	2	16	4	8	2	1	1	-	1	-	13
Benzin u. Gas (bivalent)	-	198	-	41	34	5	2	-	-	-	-	-	13
Rotationskolbenmotor	7	130	-	-	-	-	-	-	-	-	-	1	1
Dieselmotor	101	203 853	2 392	51 030	22 673	12 399	9 971	823	2 594	2 570	51 792	3 632	14 241
Elektromotor	3	68	-	29	5	17	7	-	-	-	2	-	6
Sonstige	411	39	-	10	5	1	1	-	2	1	43	-	14
Zusammen	100 578	1 184 422	2 396	57 500	28 185	13 322	10 001	824	2 597	2 571	52 300	3 635	17 399
Ottomotor (Benzin)	196 659	1 958 856	8	11 780	10 143	1 594	40	1	1	1	1 229	5	6 417
Ottomotor (Zweitakt)	13 752	386	-	64	63	1	-	-	-	-	14	-	18
Gas	8	84	2	38	14	14	3	1	4	2	5	1	23
Benzin u. Gas (bivalent)	-	271	-	81	67	12	2	-	-	-	1	-	15
Rotationskolbenmotor	18	229	-	1	1	-	-	-	-	-	-	1	1
Dieselmotor	208	410 057	5 580	113 989	50 659	27 152	20 870	1 712	6 647	6 949	127 415	8 310	28 698
Elektromotor	7	102	1	38	9	19	10	-	-	-	2	-	12
Sonstige	897	84	-	17	7	2	3	-	3	2	119	-	30
Land insgesamt	211 549	2 370 069	5 591	126 008	60 963	28 794	20 928	1 714	6 655	6 954	128 785	8 317	35 214

Übersicht 5 - Bestand am 1. Januar 2003 nach Antriebsarten, Ländern und Regierungsbezirken (Fortsetzung)

Land bzw. Regierungsbezirk Antriebsart	Kraft- räder u. dreiräd- rige Kfz	Personen- kraft- wagen	Kraftomni- busse	Lastkraftwagen							Zugmaschinen		Übrige Kraft- fahr- zeuge
				zusammen	mit Nutzlast in kg					Acker- schlep- per	Sattel- zugma- schinen		
					bis 999 ¹⁾	1000 bis 1999	2000 bis 5999	6000 bis 7499	7500 bis 11999			12000 und mehr	
1	2	3	4	5	6	7	8	9	10	11	12	13	
Saarland													
Ottomotor (Benzin)	51 166	532 649	-	3 663	3 100	533	27	-	-	3	269	-	1 282
Ottomotor (Zweitakt)	3 755	58	-	18	18	-	-	-	-	-	2	-	3
Gas	2	22	104	17	2	13	2	-	-	-	-	-	18
Benzin u. Gas (bivalent)	1	117	-	35	28	7	-	-	-	-	-	-	4
Rotationskolbenmotor	3	60	-	2	1	-	-	-	-	1	-	-	-
Dieselmotor	56	99 162	1 255	30 618	13 903	7 503	5 524	538	1 548	1 602	12 491	2 204	6 548
Elektromotor	3	38	-	5	2	3	-	-	-	-	1	-	13
Sonstige	504	11	2	7	2	4	1	-	-	-	9	-	8
Land insgesamt	55 490	632 117	1 361	34 365	17 056	8 063	5 554	538	1 548	1 606	12 772	2 204	7 876
Sachsen													
RB Chemnitz													
Ottomotor (Benzin)	38 448	778 687	7	9 390	8 447	887	56	-	-	-	113	4	1 232
Ottomotor (Zweitakt)	8 961	5 052	-	162	91	70	1	-	-	-	1	-	64
Gas	2	43	12	5	5	-	-	-	-	-	-	-	5
Benzin u. Gas (bivalent)	-	110	-	28	28	-	-	-	-	-	-	-	-
Rotationskolbenmotor	1	31	-	-	-	-	-	-	-	-	-	1	-
Dieselmotor	30	89 188	1 755	60 463	31 134	14 058	8 480	1 122	2 685	2 984	14 547	3 870	6 391
Elektromotor	5	17	-	19	2	10	7	-	-	-	-	-	-
Sonstige	137	8	3	2	-	2	-	-	-	-	20	-	2
Zusammen	47 584	873 136	1 777	70 069	39 707	15 027	8 544	1 122	2 685	2 984	14 681	3 875	7 694
RB Dresden													
Ottomotor (Benzin)	36 957	775 874	10	8 921	7 925	949	44	2	1	-	102	1	1 467
Ottomotor (Zweitakt)	6 177	6 037	-	170	81	89	-	-	-	-	6	-	45
Gas	-	33	1	3	2	-	1	-	-	-	-	-	4
Benzin u. Gas (bivalent)	-	125	-	18	13	5	-	-	-	-	-	-	2
Rotationskolbenmotor	-	23	-	3	-	1	-	-	-	2	-	-	1
Dieselmotor	19	88 223	1 816	59 747	30 366	14 517	8 527	1 004	2 472	2 861	12 683	3 420	7 542
Elektromotor	3	22	-	15	4	8	3	-	-	-	3	-	7
Sonstige	95	5	1	9	4	1	3	-	1	-	36	-	2
Zusammen	43 251	870 342	1 828	68 886	38 395	15 570	8 578	1 006	2 474	2 863	12 830	3 422	9 069
RB Leipzig													
Ottomotor (Benzin)	20 825	457 511	4	5 134	4 625	492	17	-	-	-	36	1	882
Ottomotor (Zweitakt)	3 887	3 215	-	87	55	32	-	-	-	-	-	-	46
Gas	-	25	-	3	1	-	2	-	-	-	-	-	14
Benzin u. Gas (bivalent)	-	154	-	14	11	3	-	-	-	-	-	-	-
Rotationskolbenmotor	-	19	-	1	-	-	-	1	-	-	-	-	1
Dieselmotor	7	56 004	791	39 079	20 466	8 925	5 418	537	1 694	2 039	7 338	2 622	4 546
Elektromotor	3	13	-	16	9	6	1	-	-	-	-	-	2
Sonstige	75	-	6	2	1	-	1	-	-	-	34	-	3
Zusammen	24 797	516 941	801	44 336	25 168	9 458	5 439	538	1 694	2 039	7 408	2 623	5 494
Ottomotor (Benzin)	96 230	2 012 072	21	23 445	20 997	2 328	117	2	1	-	251	6	3 581
Ottomotor (Zweitakt)	19 025	14 304	-	419	227	191	1	-	-	-	7	-	155
Gas	2	101	13	11	8	-	3	-	-	-	-	-	23
Benzin u. Gas (bivalent)	-	389	-	60	52	8	-	-	-	-	-	-	2
Rotationskolbenmotor	1	73	-	4	-	1	-	1	-	2	-	-	1
Dieselmotor	56	233 415	4 362	159 289	81 966	37 500	22 425	2 663	6 851	7 884	34 568	9 912	18 479
Elektromotor	11	52	-	50	15	24	11	-	-	-	3	-	9
Sonstige	307	13	10	13	5	3	4	-	1	-	90	-	7
Land insgesamt	115 632	2 260 419	4 406	183 291	103 270	40 055	22 561	2 666	6 853	7 886	34 919	9 920	22 257
Sachsen-Anhalt													
RB Dessau													
Ottomotor (Benzin)	12 221	244 077	2	2 098	1 847	233	18	-	-	-	24	2	450
Ottomotor (Zweitakt)	2 067	1 440	-	35	22	13	-	-	-	-	1	-	32
Gas	1	24	40	5	2	1	1	-	-	1	-	-	1
Benzin u. Gas (bivalent)	-	61	-	37	25	12	-	-	-	-	-	-	-
Rotationskolbenmotor	-	7	-	-	-	-	-	-	-	-	-	-	-
Dieselmotor	13	26 179	516	17 782	9 045	4 278	2 333	298	894	934	4 603	1 550	2 255
Elektromotor	-	2	-	2	-	1	1	-	-	-	-	-	-
Sonstige	48	2	1	-	-	-	-	-	-	-	6	-	-
Zusammen	14 350	271 792	559	19 959	10 941	4 538	2 353	298	894	935	4 634	1 552	2 738
RB Halle													
Ottomotor (Benzin)	18 047	377 236	2	3 349	2 996	318	33	-	-	2	74	1	708
Ottomotor (Zweitakt)	4 087	2 064	-	61	42	19	-	-	-	-	8	-	35
Gas	1	11	7	4	4	-	-	-	-	-	-	-	2
Benzin u. Gas (bivalent)	-	35	-	4	4	-	-	-	-	-	-	-	-
Rotationskolbenmotor	-	16	-	1	-	-	1	-	-	-	-	-	-
Dieselmotor	12	41 932	757	28 297	14 796	6 149	3 858	472	1 357	1 665	6 644	2 750	3 510
Elektromotor	2	7	-	8	2	5	1	-	-	-	-	-	1
Sonstige	94	1	-	-	-	-	-	-	-	-	27	-	1
Zusammen	22 243	421 302	766	31 724	17 844	6 491	3 893	472	1 357	1 667	6 753	2 751	4 257

Anmerkungen siehe Seite 93.

Land bzw. Regierungsbezirk Antriebsart	Kraft- räder u. dreirä- dige Kfz	Personen- kraft- wagen	Kraftomni- busse	Lastkraftwagen							Zugmaschinen		Übrige Kraft- fahr- zeuge
				zusammen	mit Nutzlast in kg					Acker- schlep- per	Sattel- zugma- schinen		
					bis 999 ¹⁾	1000 bis 1999	2000 bis 5999	6000 bis 7499	7500 bis 11999			12000 und mehr	
1	2	3	4	5	6	7	8	9	10	11	12	13	
RB Magdeburg													
Ottomotor (Benzin)	26 028	538 519	6	4 690	4 197	447	45	-	1	-	64	1	1 152
Ottomotor (Zweitakt)	4 454	3 283	-	78	55	23	-	-	-	-	2	-	66
Gas	1	59	65	8	3	3	2	-	-	-	-	1	-
Benzin u. Gas (bivalent)	-	168	-	38	26	12	-	-	-	-	-	-	-
Rotationskolbenmotor	-	18	-	-	-	-	-	-	-	-	-	1	-
Dieselmotor	16	70 880	1 187	43 594	23 527	10 120	5 332	620	1 823	2 172	14 372	3 537	5 965
Elektromotor	1	10	-	3	1	-	2	-	-	-	-	-	1
Sonstige	130	3	-	2	-	-	2	-	-	-	23	-	6
Zusammen	30 630	612 940	1 258	48 413	27 809	10 605	5 383	620	1 824	2 172	14 461	3 540	7 190
Ottomotor (Benzin)	56 296	1 159 832	10	10 137	9 040	998	96	-	1	2	162	4	2 310
Ottomotor (Zweitakt)	10 608	6 787	-	174	119	55	-	-	-	-	11	-	133
Gas	3	94	112	17	9	4	3	-	-	1	-	1	3
Benzin u. Gas (bivalent)	-	264	-	79	55	24	-	-	-	-	-	-	-
Rotationskolbenmotor	-	41	-	1	-	-	1	-	-	-	-	1	-
Dieselmotor	41	138 991	2 460	89 673	47 368	20 547	11 523	1 390	4 074	4 771	25 619	7 837	11 730
Elektromotor	3	19	-	13	3	6	4	-	-	-	-	-	2
Sonstige	272	6	1	2	-	-	2	-	-	-	56	-	7
Land insgesamt	67 223	1 306 034	2 583	100 096	56 594	21 634	11 629	1 390	4 075	4 774	25 848	7 843	14 185
Schleswig-Holstein													
Ottomotor (Benzin)	121 914	1 244 752	4	7 503	6 803	668	29	1	1	1	640	3	4 367
Ottomotor (Zweitakt)	6 108	248	-	45	41	3	1	-	-	-	1	-	2
Gas	-	75	3	11	3	6	2	-	-	-	1	-	6
Benzin u. Gas (bivalent)	1	146	1	25	19	6	-	-	-	-	1	-	1
Rotationskolbenmotor	12	101	-	2	-	1	1	-	-	-	-	-	1
Dieselmotor	89	293 461	2 977	87 573	48 187	19 005	11 973	1 296	3 329	3 783	63 804	6 998	28 117
Elektromotor	12	101	2	62	26	23	13	-	-	-	1	-	6
Sonstige	1 094	9	-	9	6	-	3	-	-	-	178	1	24
Land insgesamt	129 230	1 538 893	2 987	95 230	55 085	19 712	12 022	1 297	3 330	3 784	64 626	7 002	32 524
Thüringen													
Ottomotor (Benzin)	60 279	1 114 053	15	9 252	8 185	993	73	-	1	-	361	-	2 802
Ottomotor (Zweitakt)	12 230	5 066	-	181	119	62	-	-	-	-	11	-	93
Gas	2	114	158	15	6	3	4	-	-	2	1	-	3
Benzin u. Gas (bivalent)	-	195	-	52	45	6	1	-	-	-	-	-	-
Rotationskolbenmotor	-	47	-	-	-	-	-	-	-	-	-	-	-
Dieselmotor	65	147 655	2 631	92 035	47 499	20 486	13 736	1 495	3 904	4 915	32 716	6 072	11 006
Elektromotor	-	13	1	6	-	2	4	-	-	-	-	-	3
Sonstige	194	23	2	5	1	1	3	-	-	-	85	-	5
Land insgesamt	72 770	1 267 166	2 807	101 546	55 855	21 553	13 821	1 495	3 905	4 917	33 174	6 072	13 912
Sonstige													
Ottomotor (Benzin)	230	3 237	-	151	99	7	45	-	-	-	3	-	1 939
Ottomotor (Zweitakt)	5	2	-	-	-	-	-	-	-	-	-	-	-
Gas	-	-	-	-	-	-	-	-	-	-	-	-	-
Benzin u. Gas (bivalent)	-	-	-	-	-	-	-	-	-	-	-	-	-
Rotationskolbenmotor	-	-	-	-	-	-	-	-	-	-	-	-	-
Dieselmotor	-	1 297	97	707	23	68	444	69	84	19	108	23	5 072
Elektromotor	-	1	-	-	-	-	-	-	-	-	-	-	4
Sonstige	-	-	-	-	-	-	-	-	-	-	-	-	4
Sonstige insgesamt	235	4 537	97	858	122	75	489	69	84	19	111	23	7 019
Deutschland													
Ottomotor (Benzin)	3 344 662	36 981 782	254	248 643	217 449	29 966	1 140	22	40	26	14 874	77	104 319
Ottomotor (Zweitakt)	286 222	47 189	-	2 452	1 942	507	3	-	-	-	188	-	884
Gas	57	3 345	870	591	223	235	89	10	16	18	40	11	774
Benzin u. Gas (bivalent)	28	10 026	8	1 901	1 452	421	27	1	-	-	18	2	192
Rotationskolbenmotor	247	3 410	2	38	5	6	14	1	2	10	9	17	19
Dieselmotor	3 100	7 608 486	84 456	2 364 139	1 141 090	546 895	397 188	38 833	115 531	124 602	1 756 383	177 999	577 283
Elektromotor	308	2 348	137	1 307	318	554	434	-	-	1	135	2	447
Sonstige	22 249	717	153	196	74	45	57	4	6	10	2 482	6	351
Insgesamt	3 656 873	44 657 303	85 880	2 619 267	1 362 553	578 629	398 952	38 871	115 595	124 667	1 774 129	178 114	684 269

1) Einschließlich Tankfahrzeuge und Fahrgestelle, bei denen die Nutzlast zum Zählungszeitpunkt nicht feststand.

Übersicht 6
Bestand an Kraftwagen und Zugmaschinen am 1. Januar 2003
nach Herstellern und Fahrzeugarten
(einschließlich der vorübergehend stillgelegten Fahrzeuge)

Hersteller 1)	Personen- kraftwagen	Kraftomni- busse	Lastkraftwagen		Zugmaschinen		Übrige Kraftfahrzeuge		Zusammen
			insgesamt	darunter mit Spezial- aufbau	Acker- schlepper	Sattelzug- maschinen	Wohnmobile	andere	
			1	2	3	4	5	6	
AGRIA-WERKE	3	-	1	-	2 373	1	-	26	2 404
ALPINA	3 405	-	2	-	-	-	-	-	3 407
ARBEITSGEM.VW-M.A.N.	2	8	17 883	949	85	68	444	3 237	21 727
ARBGEM.MF/EICHER	-	-	1	-	991	-	-	1	993
ARGE AUDI/PORSCHE	562	-	-	-	-	-	-	-	562
ASIA MOTOR (ROK)	1 849	-	71	-	-	-	-	-	1 920
ASTON MARTIN (GB)	687	-	-	-	-	-	-	-	687
AUDI (D)	2 678 135	-	265	4	52	-	12	901	2 679 365
AUDI (H)	54 271	-	-	-	-	-	-	-	54 271
AUTOMOB-EISENACH-AWE	27 523	-	126	-	21	-	-	37	27 707
AUWAERTER, GOTTLÖB	1	9 001	-	-	5	-	60	106	9 173
AZLK MOSKAU (RUS)	538	-	2	-	49	-	-	-	589
BABELSBERG MASCH-BAU	-	-	2	1	1	-	-	637	640
BARKAS	2 169	3	3 135	11	1	1	34	1 955	7 298
BAUTZ	2	-	1	-	6 096	1	-	6	6 106
BENTLEY (GB)	550	-	1	-	-	-	-	-	551
BERTONE (I)	1 246	-	4	-	-	-	-	-	1 250
BMW	2 764 409	-	96	-	10	-	6	902	2 765 423
BORGWARD	910	1	86	4	8	1	96	172	1 274
BOVA (NL)	-	1 148	-	-	-	-	1	-	1 149
BROWN (GB)	2	-	-	-	5 248	-	-	-	5 250
BUCHER-GUYER (CH)	-	-	50	-	215	-	4	660	929
BUNGARTZ;B. & PESCHKE	-	-	-	-	1 466	-	-	2	1 468
CAMI(CDN)	20 506	-	8	-	-	-	-	3	20 517
CARRARO (I)	-	-	3	-	2 859	-	-	11	2 873
CASE (GB)	2	-	-	-	6 875	-	-	10	6 887
CASE STEYR (A)	2	-	-	-	2 544	-	-	1	2 547
CATERPILLAR (USA)	-	-	4	-	116	-	-	1 121	1 241
CITROEN (F)	603 567	10	37 430	37	3	2	4 126	801	645 939
DAEWOO (ROK)	101 897	-	-	-	-	-	-	11	101 908
DAF (NL)	938	33	11 625	2 455	81	12 115	119	584	25 495
DAIHATSU (J)	158 725	-	1 608	5	90	-	6	209	160 638
DAIMLERCHRYSLER (CDN)	9 776	1	559	-	-	-	370	397	11 103
DAIMLERCHRYSLER (D)	3 831 436	24 116	687 648	74 837	75 728	70 227	49 460	117 427	4 856 042
DAIMLERCHRYSLER (USA)	215 294	-	4 098	2	13	3	303	783	220 494
DEERE (D)	9	-	10	-	103 212	1	2	146	103 380
DEERE (E)	-	-	-	-	641	-	-	-	641
DEERE (USA)	-	-	4	-	35 891	-	18	119	36 032
DEUTZ-FAHR	-	-	5	-	16 045	-	1	14	16 065
DEXHEIMER	-	-	-	-	2 555	-	-	-	2 555
DIAMOND (USA)	12 331	-	-	-	-	-	-	4	12 335
DORTMUNDER UNION	4 434	-	3	-	1	-	-	6	4 444
EICHER	1	-	2	-	81 566	-	-	63	81 632
EVOBUS	-	9 663	-	-	-	-	-	12	9 675
FAHR	1	-	-	-	16 002	-	-	2	16 005
FAUN	14	-	240	19	51	3	13	1 514	1 835
FECHT	407	-	1	1	-	-	-	162	570
FENDT, XAVER	4	-	38	-	286 771	1	-	78	286 892
FERRARI (I)	6 942	-	3	-	383	-	-	8	7 336
FIAT (I)	1 635 600	298	156 134	310	6 821	6	128 179	9 649	1 936 687
FIAT TRATTORI (I)	3	-	-	-	32 498	-	-	93	32 594
FORD (B)	25	-	-	-	6 620	-	1	6	6 652
FORD(CDN)	660	-	219	-	3	10	9	30	931
FORD (D)	3 975 158	442	206 995	301	70	11	15 472	12 986	4 211 134
FORD (E)	155 917	-	103	-	3	-	-	4	156 027
FORD(GB)	8 439	2	27 924	66	4 237	9	2 708	440	43 759
FORD (USA)	69 257	6	2 808	7	12 684	17	990	2 239	88 001
FSM (PL)	1 333	-	1	-	-	-	-	-	1 334
GAS (RUS)	439	-	82	1	5	-	11	20	557
GELAENDEF.GES-GFG(A)	1 536	-	359	-	82	-	40	112	2 129
GENERAL MOT-GMC(CDN)	2 499	-	1 003	2	-	7	871	935	5 315
GENERAL MOTORS (E)	522 518	-	5 046	2	-	-	6	32	527 602
GENERAL MOTORS (USA)	42 081	4	3 729	6	51	11	1 714	1 266	48 856
GLAS	1 885	-	7	-	-	-	-	-	1 892
GMC TRUCK/COACH(USA)	8 846	3	2 447	6	5	8	1 693	1 725	14 727
GOLDONI (I)	1	-	1	-	665	-	-	2	669
GROVE	-	-	-	-	1	-	-	1 153	1 154
GUTBROD, BUEBINGEN	2	-	-	-	6 457	-	-	73	6 532
HAKO-WERKE	-	-	-	-	7 352	-	-	406	7 758
HANSA-MASCHINENBAU	-	-	346	1	82	-	-	307	735
HATZ	-	-	-	-	2 437	-	-	-	2 437
HIEBLE	-	-	3	2	988	-	-	8	999
HOLDER,GRUNBACH	-	-	-	-	2 071	-	-	2	2 073
HOLDER,METZINGEN	1	-	-	-	20 955	-	-	97	21 053
HONDA (GB)	150 653	-	3	-	-	-	-	2	150 658
HONDA (USA)	36 640	-	1	-	234	-	-	-	36 875
HONDA MOTOR (J)	401 332	-	29	-	315	1	-	305	401 982
HUERLIMANN(CH)	1	-	-	-	1 197	-	-	-	1 198
HYUNDAI MOTOR (ROK)	250 650	-	7 888	3	-	-	42	77	258 657
HYUNDAI PREC. (ROK)	24 604	-	25	-	1	-	22	22	24 674
IBC VEHICLES (GB)	45 407	-	3 000	2	1	-	44	135	48 587
IFA-AUTOMOBILW.	84	1	6 410	590	2 583	113	219	3 050	12 460
INTER HARV. IHC (D)	1	-	-	-	159 220	1	-	125	159 347
INTER HARV-IHC (USA)	29	12	55	-	117 645	1	5	217	117 964

Anmerkungen siehe Seite 96.

Hersteller 1)	Personen- kraftwagen	Kraftomni- busse	Lastkraftwagen		Zugmaschinen		Übrige Kraftfahrzeuge		Zusammen
			insgesamt	darunter mit Spezial- aufbau	Acker- schlepper	Sattelzug- maschinen	Wohnmobile	andere	
ISEKI (J)	11	-	-	-	7 323	-	-	80	7 414
ISUZU (J)	24 372	-	11 314	25	15	4	54	227	35 986
IVECO (I)	890	958	87 930	2 126	198	1 050	5 080	6 618	102 724
IVECO FORD (GB)	3	-	1 044	47	5	14	16	284	1 366
IVECO-MAGIRUS	1	179	24 159	5 218	583	8 743	396	9 305	43 366
JAGUAR (GB)	47 050	-	1	-	1	-	-	-	47 052
KAESSBOHRER	5	17 766	188	-	-	-	382	149	18 490
KAWASAKI (J)	476	-	8	-	2 439	-	-	27	2 950
KIA MOTOR (ROK)	135 398	-	6 546	6	-	-	122	79	142 145
KLOECKNER-H-DEUTZ	9	21	450	50	300 290	22	277	2 693	303 762
KRAMER-WERKE	-	-	-	-	27 987	-	1	982	28 970
KRIEGER	-	-	-	-	5 447	-	-	-	5 447
KUBOTA (J)	7	-	-	-	4 075	-	-	34	4 116
LADOG	-	-	35	1	365	1	-	1 960	2 361
LAMBORGHINI (I)	468	-	1	-	106	-	-	-	575
LAND ROVER (GB)	13 700	-	723	2	5	-	16	11	14 455
LANDINI (I)	-	-	-	-	2 440	-	-	1	2 441
LANZ,AULENDORF	3	1	1	-	8 803	1	-	9	8 818
LDV (GB)	117	2	825	3	1	-	22	19	986
LEIBER	-	-	704	43	2	-	-	59	765
LENINGRAD TRAK-W(RUS)	-	-	-	-	1 037	-	-	3	1 040
LIEBHERR (A)	-	-	1	-	2	-	-	687	690
LIEBHERR (D)	-	-	1	-	2	-	-	3 061	3 064
LINDE-GUELDNER	1	1	15	-	26 212	-	-	768	26 997
LINDNER (A)	-	-	11	1	1 171	-	-	23	1 205
LLOYD	657	-	3	-	-	-	-	1	661
LOTUS (GB)	2 272	-	-	-	-	-	-	-	2 272
MAGYAR SUZUKI (H)	71 602	-	1	-	-	-	-	1	71 604
MAHINDRA (IND)	303	-	373	-	5	-	-	1	682
MANNUTZFAHRZEUGE	19	16 735	134 514	39 940	11 245	44 929	853	20 543	228 838
MANNESMANN DEMAG	-	-	1	-	5	-	-	799	805
MARUTI (IND)	13 869	-	-	-	-	-	-	-	13 869
MASERATI (I)	2 764	-	1	-	1	-	-	-	2 766
MASSEY-FERGUSON (D)	3	-	-	-	1 780	-	-	6	1 789
MASSEY-FERGUSON (F)	1	-	1	-	41 279	-	-	11	41 292
MASSEY-FERGUSON (GB)	3	-	1	-	28 248	-	-	37	28 289
MASSEY-FERGUSON (I)	-	-	1	-	19 546	-	-	6	19 553
MATRA (F)	114 456	-	44	-	2	-	12	59	114 573
MAZDA (B)	16 597	-	1	-	-	-	-	-	16 598
MAZDA (J)	1 059 026	-	19 892	7	6	1	578	179	1 079 682
MAZDA (USA)	5 614	-	5	-	-	-	-	-	5 619
MCC (CH)	18 313	-	1	-	-	-	-	1	18 315
MCC SMART (D)	155 124	-	-	-	-	-	-	44	155 168
MERCEDES-B. TUERK (TR)	1	531	-	-	-	-	-	-	532
MERCEDES-BENZ (E)	85 284	7	60 859	108	1	-	4 800	5 276	156 227
MINSK TRAK-WERK (RUS)	-	-	1	-	28 403	-	-	64	28 468
MITSUBISHI (AUS)	2 708	-	2	-	-	-	-	-	2 710
MITSUBISHI (J)	557 270	-	29 079	434	160	15	3 511	1 249	591 284
MITSUBISHI (THA)	1 350	-	25 544	91	5	4	26	63	26 992
MITSUBISHI (USA)	3 495	-	-	-	10	-	-	-	3 505
MORGAN (GB)	1 949	-	-	-	-	-	-	-	1 949
MULTICAR	2	-	25 089	2 980	161	4	-	2 045	27 301
N.M.I.S.A.(E)	15 871	-	77	-	1	-	2	45	15 996
NETHERLANDS CAR (NL)	163 645	-	1	-	-	-	-	2	163 648
NEW HOLLAND (CDN)	7	-	1	-	1 266	-	-	-	1 274
NEW HOLLAND (GB)	9	-	-	-	7 110	-	-	6	7 125
NISSAN (E)	13 983	-	13 867	36	76	2	207	201	28 336
NISSAN (GB)	204 024	-	1	-	-	-	-	4	204 029
NISSAN (J)	445 019	1	28 741	111	208	3	336	533	474 841
NISSAN EUROPE (NL)	479 599	-	213	-	2	-	8	48	479 870
NORDHAUSENZV-MECHAN	-	-	1	-	2 182	1	-	3	2 187
NORMAG	-	-	-	-	1 090	-	-	-	1 090
OPEL	6 385 691	5	46 697	37	13	4	350	3 586	6 436 346
ORENSTEIN & KOPPEL	-	1	161	-	40	-	-	1 998	2 200
PEUGEOT (F)	1 094 058	29	49 173	116	7	-	18 164	2 572	1 164 003
PFAU	-	-	1 382	2	-	-	-	70	1 452
PIAGGIO (I)	92	-	6 647	3	23	-	10	208	6 980
PININFARINA (I)	2 655	-	-	-	-	-	-	-	2 655
PLATTEN	-	-	1	-	594	-	-	10	605
PORSCHE	128 223	-	1	-	52	-	1	1	128 278
PORSCHE-DIESEL	2	-	-	-	20 938	1	-	19	20 960
POTAIN POCLAIN (F)	2	-	1	-	61	-	-	465	529
PROTON (MAL)	15 188	-	-	-	1	-	-	-	15 189
REFORM-WERKE (A)	1	-	332	8	771	-	-	35	1 139
RENAULT (F)	2 190 372	273	148 911	125	26 530	2	1 848	1 857	2 369 793
RENAULT-RVI (F)	566	541	7 565	1 374	40	4 660	128	633	14 133
RHEINSTAHL HANOMAG	146	4	1 496	76	33 367	36	1 335	2 346	38 730
ROBUR	3	67	1 183	28	13	-	261	3 360	4 887
ROLLS-ROYCE (GB)	1 619	-	1	-	-	-	-	1	1 621
ROVER (GB)	246 787	4	5 299	18	2 612	2	873	149	255 726
RUTHMANN	-	-	1 182	654	-	-	-	25	1 207
SAAB, -SCANIA (S)	83 358	257	10 272	5 247	180	16 143	5	420	110 635
SACHSENRING	96 585	-	119	-	18	2	2	131	96 857
SAME (I)	4	-	-	-	24 231	-	1	14	24 250

Übersicht 6 - Bestand an Kraftwagen und Zugmaschinen am 1. Januar 2003 nach Herstellern usw. (Fortsetzung)

Hersteller 1)	Personen- kraftwagen	Kraftomni- busse	Lastkraftwagen		Zugmaschinen		Übrige Kraftfahrzeuge		Zusammen
			insgesamt	darunter mit Spezial- aufbau	Acker- schlepper	Sattelzug- maschinen	Wohnmobile	andere	
			1	2	3	4	5	6	
SANTANA (E)	30 577	-	575	-	-	-	1	116	31 269
SCANIA NEDERLAND (NL)	1	1	3 897	1 545	338	2 393	4	241	6 875
SCHANZLIN	-	-	-	-	2 435	-	-	6	2 441
SCHLUETER,ANTON	-	-	1	-	14 871	-	-	11	14 883
SCHMIDT (GB)	1	-	-	-	-	-	-	823	824
SCHOENEBECK TRAK-W	-	1	15	-	14 052	1	-	63	14 132
SEAT (E)	727 860	-	22 744	6	-	-	14	84	750 702
SKODA (CZ)	431 027	5	6 862	12	17 833	7	2	68	455 804
SONST.ANH.HERSTELLER	193	16	36	7	249	3	26	89	612
SOVAB (F)	3 648	7	12 413	17	2	-	45	304	16 419
SSANGYONG (ROK)	4 594	-	41	-	1	-	1	3	4 640
STEYR-D-PUCH(A)	362	44	352	36	12 998	24	37	296	14 113
STILL	1	2	667	-	116	2	-	471	1 259
SUBARU-FUJI HEAVY (J)	141 465	-	98	1	-	-	9	69	141 641
SUZUKI (J)	294 307	-	4 675	4	511	2	19	257	299 771
TALBOT (F)	3 125	-	89	-	1	-	4	3	3 222
TATRA (CZ)	153	-	433	34	20	31	10	310	957
TOTH-TWA	568	-	-	-	-	-	-	20	588
TOYOTA (GB)	32 905	-	-	-	1	-	-	-	32 906
TOYOTA (J)	501 405	1	24 832	37	73	8	2 005	670	528 994
TOYOTA (USA)	4 702	-	16	1	-	-	-	-	4 718
TOYOTA EUROPE (B)	599 745	1	195	-	2	-	44	51	600 038
TRENKLE	-	-	4	2	450	-	-	316	770
TRIUMPH(GB)	2 966	-	-	-	3	-	-	-	2 969
UAP (R)	603	-	-	-	2	-	-	-	605
UZINA TRACTORUL (R)	-	-	-	-	4 759	-	-	1	4 760
VALTRA (FIN)	1	-	-	-	3 060	4	-	5	3 070
VAUXHALL (GB)	217	-	226	4	4	-	1 481	56	1 984
VAZ-LADA (RUS)	36 301	-	73	-	5	-	-	33	36 412
VIELHAUER-MENSCH.-VM	525	-	-	-	-	-	-	-	525
VOLKSWAGEN (D)	9 647 772	557	576 174	1 279	17	58	111 662	57 634	10 393 874
VOLKSWAGEN-VW (BR)	85	1	608	22	-	2	2	218	916
VOLKSWAGEN-VWVA(USA)	702	-	17	-	-	-	-	1	720
VOLVO (B)	1 232	10	3 052	350	23	53	25	381	4 776
VOLVO (NL)	26 890	-	2	-	-	-	-	-	26 892
VOLVO (S)	361 332	879	10 916	4 879	83	16 662	22	1 623	391 517
WAHL	1	-	-	-	1 426	-	-	1	1 428
WILLYS-OVERLAND(USA)	876	-	72	-	352	-	1	7	1 308
WK-FAHRZEUGBAU	1 065	-	-	-	-	-	-	1	1 066
YAMAHA (J)	2 016	-	9	1	2 199	2	-	37	4 263
ZASTAVA (YU)	1 787	-	-	-	-	-	-	-	1 787
ZETTELMEYER	3	-	-	-	86	-	-	651	740
ZTS MARTIN (CZ)	-	-	1	-	1 601	-	-	91	1 693
SONSTIGE HERSTELLER	55 437	2 220	7 844	1 224	22 433	599	1 588	11 626	101 747
ZUSAMMEN	44 657 303	85 880	2 619 267	148 002	1 774 129	178 114	363 780	320 489	49 998 962

1) Hersteller mit 500 und mehr Fahrzeugen.

Noch vorrätig!

**Bestand an Kraftfahrzeugen
und Kraftfahrzeuganhängern
am 1. Januar 2003
in der Gliederung nach Fahrzeugarten
und Gemeinden**

- Sonderheft 3 zur Reihe 2 -

Artikel-Nr.: 102030301

Unsere Publikationen sind zu beziehen beim:

**Kraftfahrt-Bundesamt
Sachgebiet 311
24932 Flensburg**

Telefax: +49 (4 61) 3 16-13 66

Übersicht 7
Bestand an Krafträdern und dreirädrigen Kraftfahrzeugen am 1. Januar 2003
nach Haltergruppen und Ländern
(einschließlich der vorübergehend stillgelegten Fahrzeuge)

Haltergruppe	Baden- Württemberg	Bayern	Berlin	Brandenburg	Bremen	Hamburg	Hessen	Mecklenburg- Vorpommern	Nieder- sachsen
	1	2	3	4	5	6	7	8	9
Land- und Forstwirtschaft	443	1 622	2	48	2	16	125	39	247
Fischerei, Fischzucht	-	2	-	-	-	-	-	-	-
Bergbau, Gewinnung von Steinen und Erden	15	76	-	5	2	-	4	-	4
Verarbeitendes Gewerbe	810	7 815	77	55	6	40	313	20	253
Energie- und Wasser- versorgung	9	20	5	6	2	-	16	1	6
Baugewerbe	399	990	89	108	3	31	116	25	160
Handel, Reparatur von Kraft- fahrz. und Gebrauchsgütern	4 043	7 227	386	599	169	399	4 287	379	2 748
Gastgewerbe	151	384	8	8	1	8	44	7	55
Verkehr, Nachrichten- übermittlung	583	949	78	300	24	36	207	107	246
Kredit- und Versicherungs- gewerbe	65	221	1	1	-	5	18	1	32
Grundst.- und Wohnungswesen, Datenverarb., Forschung, Vermietung, Dienstleistungen dar. Mietfahrzeuge für Selbstfahrer	465	893	194	28	6	27	162	29	315
Öffentliche Verwaltung, Verteidigung, Sozialvers.	31	98	115	9	-	6	45	9	58
Erziehung, Unterricht	422	378	221	245	12	66	313	83	492
Gesundheits-, Veterinär- und Sozialwesen	57	253	-	10	-	1	25	3	15
Sonstige öffentliche und persönliche Dienstleistungen	284	902	14	14	8	16	105	8	150
Exterritoriale Organisationen und Körperschaften	4 284	7 482	627	901	172	401	2 213	363	1 587
Arbeitnehmer und Nichterwerbspersonen	-	2	-	-	-	-	9	-	-
Unbekannt	532 067	686 996	87 135	79 691	19 211	45 095	281 015	46 795	362 348
Insgesamt	135	196	2 309	47	30	21	212	8	178
	544 232	716 408	91 146	82 066	19 648	46 162	289 184	47 868	368 836



Nordrhein-Westfalen	Rheinland-Pfalz	Saarland	Sachsen	Sachsen-Anhalt	Schleswig-Holstein	Thüringen	Sonstige	Deutschland	Haltergruppe
10	11	12	13	14	15	16	17	18	
139	152	7	120	42	140	31	2	3 177	Land- und Forstwirtschaft
-	-	-	-	-	-	-	-	2	Fischerei, Fischzucht
10	10	-	5	3	2	2	-	138	Bergbau, Gewinnung von Steinen und Erden
428	203	29	424	50	138	57	-	10 718	Verarbeitendes Gewerbe
15	4	1	8	2	5	2	-	102	Energie- und Wasserversorgung
171	141	9	263	80	74	98	-	2 757	Baugewerbe
4 113	1 489	349	1 153	678	815	563	-	29 397	Handel, Reparatur von Kraftfahrz. und Gebrauchsgütern
45	59	9	21	6	43	11	-	860	Gastgewerbe
476	240	21	257	237	103	249	-	4 113	Verkehr, Nachrichtenübermittlung
34	14	3	12	8	8	8	-	431	Kredit- und Versicherungsgewerbe
520	103	20	133	50	135	36	-	3 116	Grundst.- und Wohnungswesen, Datenverarb., Forschung, Vermietung, Dienstleistungen dar. Mietfahrzeuge für Selbstfahrer
303	27	10	16	6	15	9	-	757	
815	135	29	341	164	81	99	219	4 115	Öffentliche Verwaltung, Verteidigung, Sozialvers.
11	12	1	54	39	9	29	-	519	Erziehung, Unterricht
157	121	15	19	3	85	6	-	1 907	Gesundheits-, Veterinär- und Sozialwesen
5 526	1 520	278	1 953	1 047	963	878	-	30 195	Sonstige öffentliche und persönliche Dienstleistungen
2	1	-	-	-	-	-	-	14	Exterritoriale Organisationen und Körperschaften
785 946	207 230	54 689	110 860	64 806	126 573	70 696	14	3 561 167	Arbeitnehmer und Nichterwerbspersonen
786	115	30	9	8	56	5	-	4 145	Unbekannt
799 194	211 549	55 490	115 632	67 223	129 230	72 770	235	3 656 873	Insgesamt

Übersicht 8
Bestand an Krafträdern und dreirädrigen Kraftfahrzeugen am 1. Januar 2003
nach Haltergruppen und Hubraumklassen
(einschließlich der vorübergehend stillgelegten Fahrzeuge)

Haltergruppe	Insgesamt	Leicht- kraft- räder	Dreirädrige Kfz (einschl. leichte Vierrädrige)	Krafträder (ohne Leichtkrafträder)						mit Rotations- kolbenmotor
				mit Hubraum in cm ³						
				bis 125	126 bis 249	250 bis 499	500 bis 749	750 bis 999	1000 und mehr	
1	2	3	4	5	6	7	8	9	10	
Land- und Forstwirtschaft	3 177	515	7	377	916	359	513	312	178	-
Fischerei, Fischzucht	2	2	-	-	-	-	-	-	-	-
Bergbau, Gewinnung von Steinen und Erden	138	24	2	8	28	10	20	23	23	-
Verarbeitendes Gewerbe	10 718	2 435	127	296	1 211	359	1 878	861	3 551	-
Energie- und Wasser- versorgung	102	46	3	9	7	3	16	9	9	-
Baugewerbe	2 757	483	32	122	341	211	490	438	639	1
Handel, Reparatur von Kraft- fahrz. und Gebrauchsgütern	29 397	4 818	418	546	1 438	1 952	6 840	5 399	7 981	5
Gastgewerbe	860	191	7	45	111	73	149	106	178	-
Verkehr, Nachrichten- übermittlung	4 113	1 140	35	101	216	640	1 056	410	515	-
Kredit- und Versicherungs- gewerbe	431	78	-	47	74	26	77	52	77	-
Grundst.- und Wohnungswesen Datenverarb., Forschung, Vermietung, Dienstleistungen dar. Mietfahrzeuge für Selbstfahrer	3 116	750	85	104	267	196	574	432	708	-
Öffentliche Verwaltung, Verteidigung, Sozialvers.	4 115	773	2	56	295	378	1 452	877	282	-
Erziehung, Unterricht	519	157	-	-	3	102	170	41	46	-
Gesundheits-, Veterinär- und Sozialwesen	1 907	385	3	118	286	152	317	288	357	1
Sonstige öffentliche und persönliche Dienstleistungen	30 195	7 857	319	562	1 617	4 119	7 234	3 462	5 024	1
Exterritoriale Organisationen und Körperschaften	14	2	-	-	-	1	2	3	6	-
Arbeitnehmer und Nichterwerbspersonen	3 561 167	647 884	6 640	95 781	313 268	409 965	1 043 453	524 029	519 910	237
Unbekannt	4 145	405	1	262	600	614	1 008	709	546	-
Insgesamt	3 656 873	667 945	7 681	98 434	320 678	419 160	1 065 249	537 451	540 030	245

Bei uns erhältlich!

**Bestand an Personenkraftwagen und Nutzkraftwagen
(ohne Traktoren) am 1. Januar 2003
nach Herstellern und Typen sowie Fahrzeugarten,
Haltergruppen und Ländern**

- Sonderheft 4 zur Reihe 2 -

Erhältlich als Broschüre (Artikel-Nr.: 102040301) oder als
CD-ROM (Artikel-Nr.: 102040302).

Unsere Publikationen sind zu beziehen beim:

**Kraftfahrt-Bundesamt
Sachgebiet 311
24932 Flensburg**

Telefax: +49 (4 61) 3 16-13 66

Übersicht 9
Bestand an Krafträdern und dreirädrigen Kraftfahrzeugen am 1. Januar 2003
nach Zulassungsjahren und Ländern
(einschließlich der vorübergehend stillgelegten Fahrzeuge)

Jahr der ersten Zulassung	Baden- Württemberg	Bayern	Berlin	Brandenburg	Bremen	Hamburg	Hessen	Mecklenburg- Vorpommern	Nieder- sachsen
	1	2	3	4	5	6	7	8	9
2002	26 830	43 388	5 772	5 405	1 091	2 989	17 811	3 625	19 399
2001	30 439	45 257	6 368	6 226	1 228	3 198	18 372	3 863	21 314
2000	32 424	45 585	6 779	7 182	1 359	3 251	19 047	4 469	23 713
1999	34 833	48 616	7 104	7 778	1 399	3 453	20 048	4 770	26 857
1998	36 120	48 894	6 635	7 257	1 412	3 358	20 235	4 509	27 742
1997	38 694	52 493	6 881	7 228	1 593	3 489	21 897	4 442	28 903
1996	33 805	46 333	5 703	5 740	1 277	2 895	18 907	3 369	24 254
1995	27 061	36 752	4 584	4 573	1 061	2 308	14 656	2 497	19 116
1994	26 576	35 825	4 525	3 867	917	2 167	13 884	2 220	17 951
1993	26 600	33 499	4 202	3 476	882	2 082	13 360	1 946	17 609
1992	23 179	28 017	3 625	2 635	762	1 680	11 200	1 291	14 221
1991	19 265	23 072	3 076	2 096	573	1 380	8 636	904	11 769
1990	15 602	18 071	2 424	1 751	454	1 029	7 121	861	9 242
1989	13 518	15 945	1 719	1 731	368	790	5 982	1 004	7 709
1988	13 123	15 492	1 670	1 456	430	756	5 907	798	7 490
1987	12 077	15 027	1 547	1 268	371	777	5 588	750	7 253
1986	10 922	13 709	1 465	1 086	329	716	5 067	604	6 636
1985	10 828	13 421	1 460	885	334	809	5 159	512	6 700
1984	12 569	16 020	1 848	1 019	403	949	6 218	477	7 797
1983	14 002	17 290	2 083	1 102	478	1 114	7 397	573	9 069
1982	13 561	16 610	1 896	970	531	1 135	7 268	497	9 197
1981	12 740	15 420	1 780	796	478	1 026	6 768	365	8 190
1980	9 536	10 849	1 287	606	342	779	4 871	302	6 020
1979	7 122	8 352	1 027	499	263	538	3 593	253	4 421
1978	5 369	6 389	758	320	178	491	2 780	188	3 497
1977	4 211	4 749	624	277	147	373	2 117	136	2 499
1976	3 289	3 596	511	258	132	343	1 706	120	2 026
1975	2 439	2 548	362	226	92	223	1 188	109	1 477
1974	1 839	2 128	321	178	58	198	938	115	1 014
1973	1 822	2 110	288	145	82	166	949	71	1 107
1972	1 365	1 805	204	112	36	150	777	80	893
1971	940	1 203	171	99	41	151	563	39	665
1970	568	865	137	128	28	85	407	65	498
1969	354	482	81	88	21	66	222	58	282
1968	326	511	49	75	13	53	202	63	267
1967	282	428	48	79	16	49	199	59	245
1966	313	407	57	71	11	30	172	46	211
1965	355	542	58	70	13	41	207	55	291
1964	366	504	77	81	22	36	181	62	322
1963	397	519	86	92	19	36	162	44	333
sonstige unbekannt	17 791 780	22 665 1 020	1 746 108	3 046 89	383 21	967 36	7 060 362	1 614 43	10 213 424
Zusammen	544 232	716 408	91 146	82 066	19 648	46 162	289 184	47 868	368 836
Durchschnitts- alter in Jahren	11,3	10,7	9,8	9,3	10,4	10,3	10,5	8,8	10,7



Nordrhein-Westfalen	Rheinland-Pfalz	Saarland	Sachsen	Sachsen-Anhalt	Schleswig-Holstein	Thüringen	Sonstige	Deutschland	Jahr der ersten Zulassung
10	11	12	13	14	15	16	17	18	
43 270	10 791	3 030	7 556	5 070	7 086	4 775	6	207 894	2002
47 105	12 078	3 112	8 219	5 296	7 466	5 304	98	224 943	2001
52 081	13 323	3 267	8 952	5 971	8 166	5 976	1	241 546	2000
58 161	15 071	3 925	9 724	6 635	9 571	6 644	2	264 591	1999
59 627	15 463	4 121	9 062	6 061	9 140	6 324	1	265 961	1998
65 639	17 274	4 603	9 149	5 799	10 020	6 094	4	284 202	1997
57 194	14 424	4 053	7 934	4 402	8 481	4 535	1	243 307	1996
44 291	10 991	2 815	6 277	3 348	6 574	3 712	1	190 617	1995
42 319	10 467	2 787	5 587	2 932	6 187	3 292	2	181 505	1994
40 381	10 100	2 487	4 823	2 536	6 026	2 894	50	172 953	1993
33 081	8 346	2 193	3 981	1 859	5 194	2 240	1	143 505	1992
26 370	6 648	1 855	3 004	1 402	4 175	1 603	22	115 850	1991
19 612	5 325	1 506	2 606	1 384	3 150	1 637	8	91 783	1990
15 620	4 678	1 260	3 280	1 852	2 484	2 259	19	80 218	1989
14 939	4 646	1 172	2 680	1 426	2 390	1 656	1	76 032	1988
14 066	4 274	1 096	2 443	1 214	2 479	1 501	1	71 732	1987
12 730	3 837	999	2 069	1 050	2 306	1 248	2	64 775	1986
12 750	3 861	1 017	1 444	760	2 450	892	3	63 285	1985
15 805	4 702	1 272	1 441	799	3 058	1 004	1	75 382	1984
18 455	5 439	1 459	1 463	760	3 394	959	-	85 037	1983
18 688	5 175	1 291	1 390	711	3 434	864	-	83 218	1982
17 441	4 965	1 254	990	522	2 994	687	3	76 419	1981
12 633	3 597	999	915	472	2 291	580	3	56 082	1980
9 042	2 574	703	703	390	1 557	428	3	41 468	1979
6 888	1 941	500	521	275	1 266	345	-	31 706	1978
5 193	1 465	386	474	229	934	264	-	24 078	1977
4 311	1 188	323	420	194	800	281	-	19 498	1976
2 944	771	223	388	173	581	212	-	13 956	1975
2 257	605	156	319	125	415	181	-	10 847	1974
2 207	637	163	270	121	408	164	-	10 710	1973
1 810	481	111	199	96	340	115	-	8 574	1972
1 342	315	89	210	77	236	118	-	6 259	1971
980	239	70	211	75	183	126	1	4 666	1970
544	141	43	187	72	92	129	-	2 862	1969
469	137	24	195	82	79	123	-	2 668	1968
440	110	29	206	73	104	101	-	2 468	1967
440	110	34	159	54	85	89	-	2 289	1966
536	120	29	158	67	89	89	-	2 720	1965
486	138	35	181	81	112	87	-	2 771	1964
517	136	33	204	80	97	113	-	2 868	1963
15 631	4 713	906	5 448	2 586	3 166	3 000	1	100 936	sonstige
899	253	60	190	112	170	125	-	4 692	unbekannt
799 194	211 549	55 490	115 632	67 223	129 230	72 770	235	3 656 873	Zusammen
10,1	10,5	10,2	10,3	9,2	10,6	9,9	7,4	10,5	Durchschnitts- alter in Jahren

Übersicht 10
Bestand an Krafträdern und dreirädrigen Kraftfahrzeugen am 1. Januar 2003
nach Zulassungsjahren und Hubraumklassen
(einschließlich der vorübergehend stillgelegten Fahrzeuge)

Jahr der ersten Zulassung	Insgesamt	Leichtkraft- räder	Dreirädrige Kfz (einschl. leichte Vierrädrige)	Krafträder (ohne Leichtkrafträder)						mit Rotations- kolbenmotor
				mit Hubraum in cm ³						
				bis 125	126 bis 249	250 bis 499	500 bis 749	750 bis 999	1000 und mehr	
1	2	3	4	5	6	7	8	9	10	
2002	207 894	50 446	4 174	438	4 851	9 510	50 506	38 448	49 521	-
2001	224 943	59 183	1 888	483	5 096	12 050	58 908	35 445	51 890	-
2000	241 546	74 382	664	697	4 143	11 956	66 143	35 093	48 467	1
1999	264 591	82 452	181	823	6 361	15 860	68 461	39 303	51 149	1
1998	265 961	95 532	74	881	10 138	14 777	68 017	32 463	44 079	-
1997	284 202	111 403	70	1 209	6 326	17 396	74 740	29 321	43 737	-
1996	243 307	71 782	92	7 518	7 113	17 731	72 384	27 076	39 610	1
1995	190 617	16 259	73	9 307	10 168	17 035	76 326	28 256	33 192	1
1994	181 505	15 798	70	9 191	8 819	19 598	72 059	27 357	28 611	2
1993	172 953	10 450	59	4 346	10 322	19 825	72 392	28 933	26 620	6
1992	143 505	8 190	40	2 983	10 727	18 551	56 798	25 335	20 871	10
1991	115 850	4 896	43	2 699	9 662	15 037	46 340	20 579	16 592	2
1990	91 783	3 629	34	1 777	11 015	11 176	33 574	18 193	12 379	6
1989	80 218	3 021	21	1 391	13 409	9 303	29 536	15 315	8 218	4
1988	76 032	2 954	15	1 235	10 665	10 260	26 700	15 992	8 207	4
1987	71 732	2 815	17	1 588	9 294	12 159	24 351	14 587	6 919	2
1986	64 775	2 903	13	1 618	9 773	13 810	20 312	11 524	4 819	3
1985	63 285	3 732	15	2 190	9 524	13 735	17 292	12 619	4 177	1
1984	75 382	7 127	10	3 715	11 145	15 807	19 128	13 083	5 362	5
1983	85 037	7 850	4	4 596	13 605	22 613	20 306	11 416	4 644	3
1982	83 218	7 664	5	4 070	13 686	24 930	19 057	9 894	3 910	2
1981	76 419	5 385	4	3 425	14 021	24 952	14 520	9 686	4 426	-
1980	56 082	1 360	7	2 077	10 817	20 927	9 622	7 018	4 249	5
1979	41 468	1 315	1	2 471	8 495	12 164	7 134	6 322	3 549	17
1978	31 706	1 166	6	2 333	5 884	8 345	6 175	4 848	2 924	25
1977	24 078	1 143	2	2 727	4 476	3 740	5 330	4 691	1 926	43
1976	19 498	1 221	3	2 146	4 067	1 880	4 373	4 879	891	38
1975	13 956	1 090	4	1 740	3 225	1 361	2 687	3 178	619	52
1974	10 847	860	1	1 397	2 525	1 082	2 189	2 472	315	6
1973	10 710	985	1	1 180	2 004	1 392	3 707	1 045	395	1
1972	8 574	633	5	1 084	1 581	1 063	3 270	585	352	1
1971	6 259	644	7	1 083	1 131	763	2 053	339	239	-
1970	4 666	615	1	799	1 016	576	1 253	232	174	-
1969	2 862	347	3	445	920	361	548	109	129	-
1968	2 668	334	4	392	865	416	473	46	138	-
1967	2 468	333	2	370	852	398	360	39	114	-
1966	2 289	228	1	314	992	350	257	28	119	-
1965	2 720	235	2	268	1 350	402	322	51	90	-
1964	2 771	195	5	224	1 495	475	276	45	56	-
1963	2 868	213	6	214	1 702	420	235	34	44	-
sonstige unbekannt	100 936 4 692	6 716 459	52 2	10 858 132	56 462 956	13 964 1 010	5 973 1 162	963 609	5 946 361	2 1
Zusammen	3 656 873	667 945	7 681	98 434	320 678	419 160	1 065 249	537 451	540 030	245
Durchschnitts- alter in Jahren	10,5	6,2	2,3	19,4	21,6	14,7	9,4	9,6	7,4	23,2

Übersicht 11
Bestand an Krafträdern und dreirädrigen Kraftfahrzeugen am 1. Januar 2003
nach kW- und Hubraumklassen
(einschließlich der vorübergehend stillgelegten Fahrzeuge)

kW-Klasse	Insgesamt	Leicht- kraft- räder	Dreirädrige Kfz (einschl. leichte Vierrädrige)	Krafträder (ohne Leichtkrafträder)						mit Rotations- kolbenmotor
				mit Hubraum in cm ³						
				bis 125	126 bis 249	250 bis 499	500 bis 749	750 bis 999	1000 und mehr	
1	2	3	4	5	6	7	8	9	10	
bis 10	803 782	566 257	3 322	87 867	137 022	8 496	671	76	69	2
11 - 20	529 854	101 688	2 505	7 567	172 351	182 915	59 294	2 343	1 023	168
21 - 30	299 388	-	376	2 961	5 685	88 000	184 177	12 139	6 049	1
31 - 40	573 962	-	1 181	39	2 410	102 859	361 680	84 261	21 532	-
41 - 50	345 402	-	232	-	3 210	33 698	82 473	81 796	143 972	21
51 - 60	277 526	-	65	-	-	1 763	152 870	76 258	46 554	16
61 - 70	231 635	-	-	-	-	1 318	70 269	79 495	80 525	28
71 - 80	394 271	-	-	-	-	36	127 227	110 093	156 910	5
81 und mehr	201 053	-	-	-	-	75	26 588	90 990	83 396	4
Zusammen	3 656 873	667 945	7 681	98 434	320 678	419 160	1 065 249	537 451	540 030	245

Bei uns zu beziehen!

Neuzulassungen 2002 von

- Kraftfahrzeugen und Kraftfahrzeuganhängern nach Fahrzeugarten, Größenklassen, Herstellern, Typen und Bundesländern
- Personenkraftwagen nach Herstellern, Typen, Hubraumklassen und Halterbereichen sowie bei natürlichen Personen nach Altersgruppen und Geschlecht

Sonderheft 1 zur Reihe 3

Erhältlich als Broschüre (Artikel-Nr.: 103020201) oder als CD-ROM (Artikel-Nr.: 103020202).

Unsere Publikationen sind zu beziehen beim:

**Kraftfahrt-Bundesamt
Sachgebiet 311
24932 Flensburg**

Telefax: +49 (4 61) 3 16-13 66

Übersicht 12
Bestand an Krafträdern und dreirädrigen Kraftfahrzeugen am 1. Januar 2003
nach Herstellern, Typen und Ländern
(einschließlich der vorübergehend stillgelegten Fahrzeuge)

Herstellerbezeichnung	Hersteller-Schl.-Nr.	Baden-Württemberg	Bayern	Berlin	Brandenburg	Bremen	Hamburg	Hessen	Mecklenburg-Vorpommern	Niedersachsen
		1	2	3	4	5	6	7	8	9
INSGESAMT										
ADLERWERKE	0001	353	405	11	2	-	8	244	1	124
AME	6872	407	675	126	57	14	48	313	29	281
APRILIA (I)	4082/4123	10 218	13 027	1 383	1 181	306	600	4 519	732	5 132
AUTO UNION	0588/u.a.	1 587	2 772	59	10	26	65	754	4	1 028
BELGARDA (I)	4133	1 170	1 860	229	226	36	94	597	174	762
BENELLI (I)	4038	285	400	48	20	6	20	130	4	151
BIMOTA (I)	4091	361	430	63	27	4	32	149	12	247
BMW	0005/u.a.	64 261	95 952	10 833	3 994	1 951	4 775	30 832	1 582	36 685
BUELL (USA)	1029	432	413	56	57	20	45	243	48	416
CAGIVA (I)	4099	2 482	3 815	248	542	42	124	1 000	330	878
DAELIM (ROK)	8257	2 833	4 978	1 025	930	111	300	2 073	948	3 693
DUCATI (I)	4042	8 695	10 348	867	528	183	573	3 458	171	4 387
EISENACHER MOT. W.	0043/0873	63	125	36	224	3	9	56	148	99
ENFIELD (IND)	8353	217	259	62	21	6	38	135	12	115
FAHRZ. U. JAGDW.-W. SUHL	0048/u.a.	210	398	252	1 734	12	29	142	1 054	342
HARLEY-DAVIDSON(USA)	1008	14 932	16 166	3 303	1 843	515	2 342	8 884	934	10 179
HEINKEL,STUTTGART	0594	1 389	1 195	141	8	70	76	404	2	1 399
HONDA (BR)	1914	403	512	66	40	14	38	192	21	271
HONDA (I)	4124	9 243	14 072	1 678	1 822	472	852	5 534	1 107	5 892
HONDA (TR)	5983	162	201	25	79	4	12	109	43	122
HONDA (USA)	1153	2 862	4 210	467	537	182	407	1 899	355	2 900
HONDA MOTOR (J)	7100	86 683	110 713	12 859	10 450	3 563	7 332	47 440	5 726	56 253
HOREX	0025	610	508	31	3	9	21	287	1	195
HUSQVARNA (I)	4127	389	670	33	66	8	35	154	34	202
HYOSUNG (ROK)	8254	1 833	2 215	572	729	108	213	1 609	447	2 130
ITALJET (I)	4087	730	1 165	78	14	27	32	554	12	301
JAWA (CZ)	8006	249	492	98	366	2	19	156	181	194
KAWASAKI (J)	7103	53 156	61 058	8 263	7 706	1 895	4 888	31 638	4 705	43 846
KREIDLER	0597	565	385	43	4	19	46	376	2	257
KTM (A)	6007	6 260	9 944	790	1 299	99	419	2 553	937	3 057
KWANG YANG (RC)	7453	1 528	2 866	777	476	88	144	958	225	1 426
LAVERDA (I)	4052/4095	438	519	90	22	18	41	242	10	271
MAICO	0481/7669	482	387	20	2	8	27	143	1	144
MALAGUTI (I)	4104	189	449	48	14	1	4	158	1	83
MBK (F)	3029/3053	1 383	2 451	256	137	58	76	818	79	1 087
MONTESA HONDA (E)	7594/u.a.	4 985	8 276	822	1 354	293	512	3 265	896	3 904
MOTO MORINI (I)	4043	338	275	54	14	19	40	114	-	219
MOTO-GUZZI (I)	4003	7 052	8 108	988	334	250	689	2 840	133	4 383
MOTORRADW. ZSCHOP.-MZ	0868/u.a.	3 454	5 399	2 084	8 449	195	433	2 767	5 504	4 685
MV AGUSTA (I)	4060	647	799	72	103	11	27	216	45	225
NSU-MOTORENWERKE	0037	3 591	3 216	86	40	36	74	1 031	14	1 156
NUERNB.HERCULESWERKE	0023	965	2 340	92	51	40	90	896	24	1 052
PEUGEOT (F)	3003/u.a.	3 304	5 185	1 002	170	77	195	1 777	30	2 171
PIAGGIO (I)	4013	47 254	65 108	5 793	796	1 421	3 613	23 313	344	23 037
SACHS	6653	814	1 849	90	203	18	28	446	102	414
SAN YANG (RC)	7455	909	2 542	167	136	52	94	650	106	1 090
STANDARD MOTOR (RC)	7458	614	1 048	224	260	80	72	864	200	800
SUZUKI (E)	7610	203	259	67	28	6	18	217	14	172
SUZUKI (J)	7102	78 621	92 017	13 403	16 353	2 659	6 446	41 038	9 448	56 689
TAIW.GOLDEN BEE (RC)	7457	790	1 453	98	49	75	32	103	43	651
TRIUMPH (GB)	2013/u.a.	4 445	4 564	778	387	141	483	2 083	184	3 217
TRIUMPH WERKE	0056	480	653	14	3	5	18	124	1	174
URAL (RUS)	9306	303	488	27	66	19	33	211	35	332
VESPA-RSM	0159/6774	364	538	23	1	6	50	234	-	157
YAMAHA (BR)	1915	621	1 383	51	308	10	19	326	237	336
YAMAHA (E)	7501	1 602	2 680	406	171	123	112	892	120	1 878
YAMAHA (J)	7101	90 105	118 016	17 250	15 251	3 642	8 020	48 514	9 112	65 968
YAMAHA (RC)	7452	2 570	5 071	514	197	153	185	1 319	87	2 529
ZUENDAPP-WERKE	0064	2 408	3 631	122	37	46	180	1 189	19	1 210
SONSTIGE HERSTELLER		10 733	15 475	1 983	2 135	391	915	6 002	1 098	7 838
ZUSAMMEN		544 232	716 408	91 146	82 066	19 648	46 162	289 184	47 868	368 836
APRILIA (I)										
4123	080	PC-9KW	318	390	61	20	17	146	10	241
4123	082	PX-10KW	423	651	22	27	11	24	15	181
4123	083	PX-7KW	146	158	3	10	-	48	13	23
4123	084	PM-8KW	223	355	29	16	9	31	152	3
4123	100	GS-23KW	330	397	20	63	5	5	147	35
4123	101	LD 01-41KW	222	248	22	36	7	12	129	6
4123	102	MH00-31KW	162	205	60	17	15	34	90	7
4123	104	MP-11KW	265	331	19	56	6	6	85	10
4123	105	MX-29KW	87	87	11	10	5	9	44	4
4123	106	MB-9KW	2 140	2 487	470	77	91	147	885	25
4123	107	MB-7KW	302	259	5	6	6	4	94	7
4123	108	MP-5KW	129	156	5	27	-	61	9	51
4123	109	ML-36KW	487	530	82	78	15	35	207	52
4123	111	MF-9KW	83	110	11	5	11	4	59	17
4123	114	MB-10KW	412	377	30	9	16	20	201	5
4123	115	MP-18KW	183	245	14	28	2	4	108	23
4123	116	LD-40KW	122	123	15	15	1	9	72	4
4123	122	PD-14KW	217	240	36	1	4	13	94	6
4123	123	ME-87KW	237	257	40	54	7	22	115	47
4123	128	MP-22KW	778	1 108	68	187	14	16	330	150
4123	131	PA-87KW	169	223	26	39	8	23	101	30
4123	134	RP-92KW	228	319	59	58	7	18	110	65
4123	143	PS-72KW	73	128	9	13	2	2	46	16
		SONSTIGE	386	562	66	113	18	25	162	94
		UNBEKANNT	2 096	3 081	200	216	29	100	79	765
ZUSAMMEN		10 218	13 027	1 383	1 181	306	600	4 519	732	5 132



Nordrhein-Westfalen	Rheinland-Pfalz	Saarland	Sachsen	Sachsen-Anhalt	Schleswig-Holstein	Thüringen	Sonstige	Deutschland	Herstellerbezeichnung	Hersteller-Schl.-Nr.
10	11	12	13	14	15	16	17	18		
INSGESAMT										
303	133	6	2	2	28	1	-	1 623	ADLERWERKE	0001
567	148	63	55	36	120	44	-	2 983	AME	6872
14 542	3 314	1 119	1 757	847	1 386	1 124	7	61 194	APRILIA (I)	4082/4123
1 471	529	48	17	7	228	10	-	8 615	AUTO UNION	0588/u.a.
1 503	471	77	309	165	267	186	-	8 126	BELGARDA (I)	4133
371	105	36	40	6	48	13	-	1 683	BENELLI (I)	4038
401	89	21	25	9	83	10	-	1 963	BIMOTA (I)	4091
79 145	22 280	5 235	4 856	2 634	12 634	2 901	135	380 685	BMW	0005/u.a.
672	152	56	106	56	132	63	-	2 967	BUELL (USA)	1029
1 882	819	245	954	548	279	825	-	15 013	CAGIVA (I)	4099
6 984	1 765	507	660	860	1 118	551	-	29 336	DAELIM (ROK)	8257
9 151	2 890	823	1 211	410	1 398	514	1	45 608	DUCATI (I)	4042
118	21	6	355	202	34	221	-	1 720	EISENACHER MOT. W.	0043/0873
178	80	26	33	7	62	20	-	1 271	ENFIELD (IND)	8353
372	87	12	3 378	2 005	83	2 103	-	12 213	FAHRZ. U. JAGDW.-W. SUHL	0048/u.a.
19 878	5 681	1 219	1 483	1 018	5 028	778	-	94 183	HARLEY-DAVIDSON(USA)	1008
1 789	414	58	5	5	317	1	-	7 273	HEINKEL,STUTTGART	0594
581	156	42	102	41	93	58	-	2 630	HONDA (BR)	1914
14 159	4 311	880	2 396	1 755	1 706	1 601	4	67 484	HONDA (I)	4124
234	81	21	105	73	31	55	-	1 357	HONDA (TR)	5983
5 504	1 341	308	507	428	925	370	-	23 202	HONDA (USA)	1153
130 499	32 942	7 895	15 128	8 345	18 327	8 587	19	562 761	HONDA MOTOR (J)	7100
315	138	19	10	5	107	3	-	2 262	HOREX	0025
343	92	26	153	71	84	145	-	2 505	HUSQVARNA (I)	4127
4 617	1 299	368	957	864	694	449	-	19 104	HYOSUNG (ROK)	8254
907	305	66	51	20	64	19	-	4 345	ITALJET (I)	4087
448	75	27	783	355	47	390	-	3 882	JAWA (CZ)	8006
83 785	22 517	7 004	10 282	6 405	14 500	9 431	17	371 096	KAWASAKI (J)	7103
880	147	53	1	1	58	-	-	2 837	KREIDLER	0597
6 451	1 955	358	2 700	1 250	1 026	1 855	2	40 955	KTM (A)	6007
3 338	715	331	517	529	317	350	-	14 585	KWANG YANG (RC)	7453
533	115	48	26	19	100	15	-	2 507	LAVERDA (I)	4052/4095
351	110	19	4	1	48	1	-	1 748	MAICO	0481/7669
307	45	29	9	3	17	11	-	1 368	MALAGUTI (I)	4104
2 441	545	101	166	79	299	78	-	10 054	MBK (F)	3029/3053
8 984	2 546	479	1 537	1 169	1 157	1 087	-	41 266	MONTESA HONDA (E)	7594/u.a.
306	89	31	6	3	46	6	-	1 560	MOTO MORINI (I)	4043
8 448	2 401	694	449	162	1 442	193	-	38 566	MOTO-GUZZI (I)	4003
6 368	1 935	463	20 167	9 509	1 356	11 212	5	83 985	MOTORRADW. ZSCHOP.-MZ	0868/u.a.
455	144	36	220	77	54	107	1	3 239	MV AGUSTA (I)	4060
1 691	668	66	79	26	321	38	-	12 133	NSU-MOTORENWERKE	0037
2 173	600	214	34	21	321	35	1	8 949	NUERNB.HERCULESWERKE	0023
4 632	1 404	502	114	79	408	57	-	21 107	PEUGEOT (F)	3003/u.a.
66 119	13 993	4 560	682	292	8 108	318	1	264 752	PIAGGIO (I)	4013
764	295	80	209	158	81	133	-	5 684	SACHS	6653
1 684	490	166	92	80	281	40	-	8 579	SAN YANG (RC)	7455
1 554	616	96	121	176	260	147	-	7 132	STANDARD MOTOR (RC)	7458
424	107	24	32	26	63	9	-	1 669	SUZUKI (E)	7610
122 894	34 031	10 022	19 489	13 517	23 013	12 366	21	552 027	SUZUKI (J)	7102
1 214	130	24	52	45	332	25	-	5 116	TAIW.GOLDEN BEE (RC)	7457
5 760	1 437	352	635	348	1 131	375	5	26 325	TRIUMPH (GB)	2013/u.a.
270	112	13	18	9	44	11	-	1 949	TRIUMPH WERKE	0056
774	173	49	66	23	104	72	-	2 775	URAL (RUS)	9306
276	95	90	1	-	64	3	-	1 902	VESPA-RSM	0159/6774
600	261	54	293	200	99	268	-	5 066	YAMAHA (BR)	1915
3 138	701	147	214	101	420	104	-	12 809	YAMAHA (E)	7501
143 047	36 806	8 628	18 628	10 222	24 440	11 194	14	628 857	YAMAHA (J)	7101
4 671	1 315	226	263	114	677	102	-	19 993	YAMAHA (RC)	7452
2 227	883	118	61	28	347	35	-	12 541	ZUENDAPP-WERKE	0064
15 701	4 450	1 204	3 027	1 777	2 973	2 050	2	77 754	SONSTIGE HERSTELLER	
799 194	211 549	55 490	115 632	67 223	129 230	72 770	235	3 656 873	ZUSAMMEN	
APRILIA (I)										
593	100	52	13	4	74	11	-	2 087	4123	080 PC-9KW
634	163	48	36	14	31	14	-	2 528	4123	082 PX-10KW
128	31	5	26	5	3	4	-	603	4123	083 PX-7KW
386	63	29	16	2	34	1	-	1 460	4123	084 PM-8KW
347	93	29	86	51	30	38	-	1 810	4123	100 GS-23KW
331	107	25	86	17	36	37	-	1 440	4123	101 LD 01-41KW
269	44	17	15	7	32	8	-	1 049	4123	102 MH00-31KW
313	106	27	65	42	19	44	-	1 528	4123	104 MP-11KW
144	39	9	25	5	16	15	-	567	4123	105 MX-29KW
3 846	504	243	67	27	287	30	-	12 604	4123	106 MB-9KW
300	50	17	7	4	11	2	-	1 163	4123	107 MB-7KW
123	52	9	39	18	5	12	-	696	4123	108 MP-5KW
814	161	30	129	50	93	92	1	3 107	4123	109 ML-36KW
271	44	18	7	8	28	3	-	759	4123	111 MF-9KW
552	104	31	16	6	38	5	-	2 018	4123	114 MB-10KW
200	54	12	49	32	20	31	-	1 079	4123	115 MP-18KW
231	47	9	69	22	34	19	-	860	4123	116 LD-40KW
297	51	14	3	-	20	6	-	1 105	4123	122 PD-14KW
309	91	28	65	33	54	35	-	1 583	4123	123 ME-87KW
855	370	108	241	186	97	173	-	5 011	4123	128 MP-22KW
300	92	21	54	14	34	28	1	1 289	4123	131 PA-87KW
302	83	24	96	33	43	63	-	1 672	4123	134 RP-92KW
136	36	12	25	8	22	26	5	619	4123	143 PS-72KW
626	163	47	155	74	67	105	-	2 904		SONSTIGE
2 235	666	255	367	185	258	322	-	11 653		UNBEKANNT
14 542	3 314	1 119	1 757	847	1 386	1 124	7	61 194	ZUSAMMEN	

Übersicht 12 - Bestand an Kraftködern und dreirädriren Kfz am 1. Januar 2003 nach Herstellern, Typen u. Ländern (Forts.)

Herstellerschl.-Nr.	Typ-Schl.-Nr. und statistische Bezeichnungen	Baden-Württemberg	Bayern	Berlin	Brandenburg	Bremen	Hamburg	Hessen	Mecklenburg-Vorpommern	Niedersachsen
		1	2	3	4	5	6	7	8	9
AUTO UNION										
0590	125 RT 125-5KW	289	536	10	-	5	11	136	-	174
0590	173 RT 175 VS-7	139	277	5	-	-	6	73	-	75
0590	174 RT 175-7KW	228	366	6	3	1	8	103	-	107
0590	199 RT 200-7KW	165	203	9	-	2	5	56	1	62
	SONSTIGE	328	547	8	-	5	13	113	1	141
	UNBEKANNT	438	843	21	7	13	22	273	2	469
	ZUSAMMEN	1 587	2 772	59	10	26	65	754	4	1 028
BELGARDA (I)										
4133	101 4SU-35KW	151	287	50	40	12	16	84	17	103
4133	102 DJ01-32KW	392	613	72	66	14	32	202	82	283
4133	103 RP05-48KW	163	195	35	45	5	10	100	22	108
	SONSTIGE	2	3	-	1	-	-	2	1	2
	UNBEKANNT	462	762	72	74	5	36	209	52	266
	ZUSAMMEN	1 170	1 860	229	226	36	94	597	174	762
BMW										
0005	080 C1-11KW	1 236	4 258	339	140	102	166	656	54	812
0005	081 C1-13KW	459	1 574	117	51	18	43	280	16	190
0005	101 R 100-44KW	146	176	14	5	4	12	40	2	72
0505	101 247(595)29KW	50	76	42	9	7	13	33	4	120
0005	102 R 100-48KW	126	186	21	4	3	9	52	3	86
0005	103 R 100-51KW	258	316	38	4	8	24	102	-	140
0005	104 248-20KW	562	791	122	29	15	52	315	13	447
0505	104 247(971)48KW	144	234	20	4	4	12	68	3	99
0505	105 247(971)51KW	882	1 327	113	26	27	55	425	9	602
0005	106 248-37KW	855	1 093	141	53	30	50	435	18	568
0505	106 247(785)37KW	200	279	49	12	13	31	96	4	191
0005	107 247 E-37KW	3 418	5 233	615	135	72	255	1 319	53	1 333
0005	108 247-49KW	210	264	30	18	8	16	78	3	151
0505	108 248-20KW	1 230	1 775	191	70	35	81	680	23	995
0005	109 247-51KW	962	1 224	97	30	23	54	373	6	543
0005	110 247-37KW	2 257	2 730	376	129	62	146	1 060	31	1 562
0505	110 248-33KW	410	479	57	13	10	18	149	6	194
0005	111 100-66KW	3 161	4 049	453	149	68	143	1 430	45	1 599
0505	111 247(971)47KW	125	162	22	5	4	8	41	1	68
0005	112 247-20KW	516	556	193	90	21	33	278	30	445
0505	112 247 E-37KW	196	252	28	4	5	10	68	2	64
0005	113 75-55KW	1 311	1 718	373	99	57	125	687	45	713
0505	113 248-37KW	164	160	17	8	1	8	62	3	79
0005	114 247-35KW	77	102	14	6	4	7	86	3	77
0005	115 247 E-44KW	5 461	7 752	846	257	140	341	1 991	105	2 328
0005	116 247-44KW	521	769	74	20	23	25	229	9	452
0005	117 247 E-20KW	170	350	66	20	6	19	95	2	131
0005	118 100-74KW	1 184	1 558	169	77	31	84	661	21	681
0005	120 75-50KW	202	249	110	23	4	22	186	3	185
0005	121 100-72KW	1 270	1 736	220	91	48	92	781	29	1 061
0005	122 259-66KW	3 860	5 333	561	295	121	236	1 867	119	2 464
0005	123 169-35KW	2 822	4 296	527	273	102	223	1 444	134	1 459
0005	124 169-25KW	912	1 283	168	65	36	68	439	27	539
0005	127 259-59KW	380	693	90	22	8	12	181	7	179
0005	128 259-57KW	5 841	7 539	747	298	120	327	2 241	112	2 148
0005	129 259-52KW	1 618	2 054	367	167	49	145	908	69	923
0005	130 259-25KW	193	319	50	14	8	13	75	7	104
0005	132 BMW 589-72KW	883	1 154	140	73	26	76	479	36	563
0005	133 BMW 259 C-45	1 045	1 520	201	110	26	98	551	51	641
0005	134 R2S-72KW	1 098	1 410	155	74	27	80	518	21	552
0005	135 BMW 259 C-37	87	147	17	14	4	18	51	7	56
0005	137 K 2 LT-72KW	414	757	85	55	15	42	331	27	351
0005	138 BMW 589-96KW	305	357	52	31	11	32	169	12	216
0005	139 R 21-62KW	4 202	7 096	653	224	121	321	2 134	114	1 735
0005	140 R 13-37KW	1 792	3 388	357	183	51	157	1 013	78	826
0005	141 R 13-25KW	141	316	23	16	3	6	49	5	69
0005	142 R2C-45KW	270	560	65	32	16	46	186	22	161
0005	148 R 22-70KW	898	1 938	149	97	29	103	574	46	721
0005	149 R 2S-72KW	400	809	80	21	15	37	222	4	196
0005	150 K12-96KW	410	764	90	37	33	50	272	16	353
0005	152 K14-37KW	347	842	87	31	14	41	216	22	190
0005	246 R 27-13KW	314	391	46	1	10	40	193	1	266
0005	249 R 25/3-10KW	1 231	1 619	41	7	12	46	427	2	422
0005	251 R 26-11KW	400	545	32	4	11	26	181	1	239
0005	488 R 50/5-24KW	140	170	42	8	6	29	81	1	118
0005	498 R 51/3-18KW	185	165	16	1	-	7	56	-	49
0005	499 R 50-19KW	364	369	60	3	9	33	129	1	199
0005	598 R 60/5-29KW	322	449	45	7	16	41	176	2	275
0005	599 R 60/6-29KW	283	249	44	14	13	28	150	6	264
0005	600 R 60/7-29KW	163	181	30	7	12	12	118	4	202
0005	740 R 75/5-37KW	731	1 084	110	17	25	55	350	3	420
0005	744 R 75/6-37KW	321	455	70	7	8	42	162	5	238
0005	745 R 75/7-37KW	149	224	29	3	4	10	86	1	140
0005	892 R 90/S-49KW	445	545	43	10	13	28	206	1	230
0005	893 R 90/6-44KW	321	449	73	9	13	31	156	1	206
	SONSTIGE	677	1 109	161	62	22	75	359	11	461
	UNBEKANNT	2 534	3 945	360	121	89	187	1 326	60	2 522
	ZUSAMMEN	64 261	95 952	10 833	3 994	1 951	4 775	30 832	1 582	36 685
BUELL (USA)										
1029	100 EB1-60KW	130	109	9	18	8	9	39	11	96
1029	104 BL1-65KW	128	127	19	18	4	17	69	18	164
	SONSTIGE	161	166	28	20	8	19	126	19	138
	UNBEKANNT	13	11	-	1	-	-	9	-	18
	ZUSAMMEN	432	413	56	57	20	45	243	48	416



Nordrhein-Westfalen	Rheinland-Pfalz	Saarland	Sachsen	Sachsen-Anhalt	Schleswig-Holstein	Thüringen	Sonstige	Deutschland	Herstellersch.-Nr.	Typ-Schl.-Nr. und statistische Bezeichnungen
10	11	12	13	14	15	16	17	18		
AUTO UNION										
242	73	6	1	1	36	-	-	1 520	0590	125 RT 125-5KW
130	60	10	-	1	29	-	-	805	0590	173 RT 175 VS-7
129	71	3	-	1	26	-	-	1 052	0590	174 RT 175-7KW
126	51	3	-	-	5	-	-	688	0590	199 RT 200-7KW
228	100	12	2	-	23	1	-	1 522		SONSTIGE
616	174	14	14	4	109	9	-	3 028		UNBEKANNT
1 471	529	48	17	7	228	10	-	8 615	ZUSAMMEN	
BELGARDA (I)										
242	69	19	44	22	36	18	-	1 210	4133	101 4SU-35KW
514	151	19	92	62	101	47	-	2 742	4133	102 DJ01-32KW
310	77	16	47	25	36	38	-	1 232	4133	103 RP05-48KW
2	4	-	2	-	-	1	-	20		SONSTIGE
435	170	23	124	56	94	82	-	2 922		UNBEKANNT
1 503	471	77	309	165	267	186	-	8 126	ZUSAMMEN	
BMW										
2 710	397	119	127	104	240	95	-	11 555	0005	080 C1-11KW
579	117	23	30	26	53	12	-	3 588	0005	081 C1-13KW
145	34	7	3	-	27	3	-	690	0005	101 R 100-44KW
190	35	4	1	3	48	5	2	642	0505	101 247(595)29KW
151	27	5	4	3	34	1	-	715	0005	102 R 100-48KW
263	89	20	4	3	60	3	-	1 332	0005	103 R 100-51KW
778	236	34	25	11	177	15	1	3 623	0005	104 248-20KW
152	41	12	1	2	29	1	-	826	0505	104 247(971)48KW
1 055	321	100	23	12	195	19	-	5 191	0505	105 247(971)51KW
1 074	328	60	41	19	203	24	-	4 992	0005	106 248-37KW
300	63	21	5	5	72	3	-	1 344	0505	106 247(785)37KW
3 332	1 038	170	144	67	553	75	-	17 812	0005	107 247 E-37KW
229	58	12	5	2	46	1	-	1 131	0005	108 247-49KW
1 657	553	120	80	48	346	40	2	7 926	0505	108 248-20KW
840	303	65	23	11	187	14	1	4 756	0005	109 247-51KW
2 957	766	175	85	57	538	48	40	13 019	0005	110 247-37KW
403	148	28	22	12	84	10	-	2 043	0505	110 248-33KW
3 187	1 183	253	125	56	551	95	-	16 547	0005	111 100-66KW
112	36	8	6	3	19	3	-	623	0505	111 247(971)47KW
865	199	40	100	38	114	39	57	3 614	0005	112 247-20KW
177	56	7	4	1	29	3	-	906	0505	112 247 E-37KW
1 633	524	134	99	51	274	62	-	7 905	0005	113 75-55KW
171	53	7	4	5	31	5	-	778	0505	113 248-37KW
61	50	7	6	1	28	3	-	532	0005	114 247-35KW
5 380	1 542	345	313	140	842	144	1	27 928	0005	115 247 E-44KW
731	154	52	21	14	126	13	-	3 233	0005	116 247-44KW
347	53	14	17	5	43	6	-	1 344	0005	117 247 E-20KW
1 262	439	85	66	21	220	37	-	6 596	0005	118 100-74KW
767	72	10	10	96	22	12	-	1 973	0005	120 75-50KW
1 860	510	76	98	41	354	48	-	8 315	0005	121 100-72KW
5 246	1 529	364	416	200	759	248	2	23 620	0005	122 259-66KW
3 566	1 059	249	387	210	482	218	-	17 451	0005	123 169-35KW
1 277	300	91	102	56	171	49	-	5 583	0005	124 169-25KW
535	160	64	34	19	33	21	-	2 438	0005	127 259-59KW
6 238	1 834	395	402	177	724	212	-	29 355	0005	128 259-57KW
2 272	612	200	205	103	348	123	-	10 163	0005	129 259-52KW
258	50	15	12	8	32	6	-	1 164	0005	130 259-25KW
1 205	336	91	110	55	180	81	-	5 488	0005	132 BMW 589-72KW
1 373	395	103	168	91	236	95	-	6 704	0005	133 BMW 259 C-45
1 327	430	106	131	66	164	81	-	6 240	0005	134 R2S-72KW
101	32	9	18	12	20	13	-	606	0005	135 BMW 259 C-37
644	176	53	70	45	150	46	-	3 261	0005	137 K 2 LT-72KW
455	104	30	40	13	78	20	-	1 925	0005	138 BMW 589-96KW
5 343	1 403	379	326	192	621	224	-	25 088	0005	139 R 21-62KW
2 198	610	154	257	145	309	187	6	11 711	0005	140 R 13-37KW
172	33	8	60	1	31	20	-	963	0005	141 R 13-25KW
402	110	27	51	29	74	23	-	2 074	0005	142 R2C-45KW
1 622	378	111	92	84	284	73	19	7 218	0005	148 R 22-70KW
507	159	40	37	24	80	26	3	2 660	0005	149 R 25-72KW
736	190	68	49	35	139	37	-	3 279	0005	150 K12-96KW
505	125	39	50	37	78	32	-	2 656	0005	152 K14-37KW
457	144	24	1	-	111	-	-	1 999	0005	246 R 27-13KW
732	303	29	2	6	136	7	-	5 022	0005	249 R 25/3-10KW
363	124	38	1	2	124	4	-	2 095	0005	251 R 26-11KW
202	82	21	1	1	47	6	1	956	0005	488 R 50/5-24KW
71	30	9	-	-	11	1	-	601	0005	498 R 51/3-18KW
336	103	18	3	3	91	3	-	1 724	0005	499 R 50-19KW
415	89	29	10	9	92	8	-	1 985	0005	598 R 60/5-29KW
426	118	22	7	3	122	7	-	1 756	0005	599 R 60/6-29KW
236	86	17	12	5	74	4	-	1 163	0005	600 R 60/7-29KW
807	214	46	19	3	147	9	-	4 040	0005	740 R 75/5-37KW
499	123	33	8	4	84	5	-	2 064	0005	744 R 75/6-37KW
227	56	14	5	1	47	1	-	997	0005	745 R 75/7-37KW
483	131	28	7	4	93	2	-	2 269	0005	892 R 90/S-49KW
379	104	26	11	6	67	5	-	1 857	0005	893 R 90/6-44KW
963	251	57	51	27	176	29	-	4 491		SONSTIGE
3 199	872	215	209	91	674	136	-	16 540		UNBEKANNT
79 145	22 280	5 235	4 856	2 634	12 634	2 901	135	380 685	ZUSAMMEN	
BUELL (USA)										
156	37	11	15	13	29	19	-	709	1029	100 EB1-60KW
210	52	13	29	20	34	15	-	937	1029	104 BL1-65KW
277	58	31	58	22	66	28	-	1 225		SONSTIGE
29	5	1	4	1	3	1	-	96		UNBEKANNT
672	152	56	106	56	132	63	-	2 967	ZUSAMMEN	

Übersicht 12 - Bestand an Kraftködern und dreirädriren Kfz am 1. Januar 2003 nach Herstellern, Typen u. Ländern (Forts.)

Herstellerschl.-Nr.	Typ-Schl.-Nr. und statistische Bezeichnungen	Baden-Württemberg	Bayern	Berlin	Brandenburg	Bremen	Hamburg	Hessen	Mecklenburg-Vorpommern	Niedersachsen
		1	2	3	4	5	6	7	8	9
DAELIM (ROK)										
8257	080 VS 125 F-9KW	245	424	54	207	16	18	131	231	308
8257	081 SG 125 F-9KW	1 190	1 925	432	168	31	92	795	75	1 242
8257	082 VT 125 F-10	309	499	118	189	12	50	198	203	362
8257	084 VL 125F-10KW	230	408	97	129	4	49	214	101	362
	SONSTIGE	31	46	10	7	-	2	17	3	26
	UNBEKANNT	828	1 676	314	230	48	89	718	335	1 393
	ZUSAMMEN	2 833	4 978	1 025	930	111	300	2 073	948	3 693
DUCATI (I)										
4042	100 M-40KW	228	262	53	34	10	19	102	3	115
4042	102 M-55KW	134	127	11	8	2	14	50	3	65
4042	105 S-50KW	111	146	15	3	4	6	50	4	95
4042	106 S-57KW	194	241	19	15	2	10	102	3	177
4042	107 916-72KW	140	152	8	10	3	10	34	4	64
4042	108 748-72KW	107	132	14	23	1	10	50	8	62
4042	109 M-46KW	83	116	13	14	1	17	56	1	53
4042	110 M-49KW	109	141	13	14	-	15	40	5	56
4042	111 S1-61KW	51	110	21	6	4	16	47	2	42
4042	112 V 1-58KW	103	160	22	12	6	12	59	2	89
4042	113 H2-83KW	180	313	25	33	7	23	90	10	160
4042	114 S2-76KW	58	116	11	13	8	5	58	4	63
4042	115 M 3-40KW	56	145	26	14	4	10	53	6	39
4042	118 H 3-72KW	107	183	35	20	4	10	74	7	86
4042	120 M2-57KW	163	274	20	23	2	31	96	1	111
4042	127 M4-74KW	173	264	19	13	2	15	74	4	75
	SONSTIGE	520	823	121	54	16	59	366	22	449
	UNBEKANNT	6 178	6 843	421	219	107	291	2 057	82	2 586
	ZUSAMMEN	8 695	10 348	867	528	183	573	3 458	171	4 387
FAHRZ. U. JAGDW.-W. SUHL										
7860	081 S 83-4KW	8	19	19	221	-	-	12	156	15
6948	082 101439-4KW	1	3	4	85	-	-	2	27	5
	SONSTIGE	22	74	23	177	4	3	15	102	32
	UNBEKANNT	179	302	206	1 251	8	26	113	769	290
	ZUSAMMEN	210	398	252	1 734	12	29	142	1 054	342
HARLEY-DAVIDSON(USA)										
1008	128 FLT-43KW	84	109	29	16	7	12	59	8	99
1008	131 FXST-43KW	168	200	41	8	3	20	94	4	94
1008	135 FXST-34KW	86	107	23	7	5	18	42	4	58
1008	137 XL2-35KW	183	207	54	27	2	46	101	10	114
1008	140 XL2(0,9)-34	291	352	83	52	10	55	233	15	200
1008	142 XL2(0,9)-36	556	529	141	89	20	94	340	27	373
1008	144 XL2-43KW	471	486	123	54	11	94	335	33	306
1008	152 FXST-33KW	126	162	44	18	5	19	72	6	85
1008	155 FXST-36KW	138	196	51	17	7	32	74	3	89
1008	161 FXD-35KW	86	99	33	21	4	15	81	8	71
1008	162 FXST-35KW	477	638	163	63	19	109	377	28	370
1008	163 FXR-35KW	70	82	21	9	6	15	65	5	57
1008	164 FLT-44KW	243	354	74	41	8	71	219	24	238
1008	168 XL2(1,2)-34	109	115	29	11	2	15	82	7	68
1008	170 FXD-41KW	287	306	91	74	9	67	195	33	225
1008	172 FXST-41KW	1 394	1 572	356	244	61	285	886	120	1 077
1008	180 XL2-37KW	115	101	37	20	2	20	91	8	92
1008	182 FXD-50KW	113	113	36	22	1	25	82	10	87
1008	185 FLT-49KW	66	91	14	13	7	27	46	6	52
1008	186 FS2-46KW	707	730	168	130	16	118	535	96	573
1008	189 XL1-37KW	125	141	32	19	4	28	81	10	73
1008	191 XL1-43KW	245	214	62	35	4	46	190	11	164
1008	193 FD1-50KW	299	289	57	46	12	64	217	37	187
1008	195 FL1-49KW	256	318	59	32	7	59	261	38	229
1008	197 XL1-39KW	249	272	79	40	11	54	203	22	184
1008	199 FS2-47KW	119	139	34	14	4	29	112	18	90
1008	204 VR1-86KW	102	131	26	12	1	29	96	8	52
	SONSTIGE	1 085	1 271	293	116	27	141	640	41	586
	UNBEKANNT	6 682	6 842	1 050	593	240	735	3 075	294	4 286
	ZUSAMMEN	14 932	16 166	3 303	1 843	515	2 342	8 884	934	10 179
HEINKEL,STUTT GART										
0594	172 TOUR103A-1-7	398	303	25	1	6	12	101	-	256
0594	175 TOUR103A-2-7	581	492	80	5	40	47	183	-	615
	SONSTIGE	238	184	6	-	2	3	35	-	73
	UNBEKANNT	172	216	30	2	22	14	85	2	455
	ZUSAMMEN	1 389	1 195	141	8	70	76	404	2	1 399
HONDA (BR)										
1914	101 PC 14-20KW	351	416	45	17	11	26	149	8	220
	SONSTIGE	10	9	3	-	2	1	4	-	3
	UNBEKANNT	42	87	18	23	1	11	39	13	48
	ZUSAMMEN	403	512	66	40	14	38	192	21	271
HONDA (I)										
4124	100 RD 08-32KW	418	616	75	117	15	29	171	91	176
4124	101 RD 08-25KW	289	406	18	41	4	17	132	17	128



Nordrhein-Westfalen	Rheinland-Pfalz	Saarland	Sachsen	Sachsen-Anhalt	Schleswig-Holstein	Thüringen	Sonstige	Deutschland	Herstellersch.-Nr.	Typ-Schl.-Nr. und statistische Bezeichnungen
10	11	12	13	14	15	16	17	18		
DAELIM (ROK)										
401	118	32	205	216	109	148	-	2 863	8257	080 VS 125 F-9KW
2 185	502	166	92	104	292	55	-	9 346	8257	081 SG 125 F-9KW
641	202	48	106	116	142	74	-	3 269	8257	082 VL 125 F-10
700	203	51	62	80	126	47	-	2 863	8257	084 VL 125F-10KW
67	17	8	3	8	8	1	-	254		SONSTIGE
2 990	723	202	192	336	441	226	-	10 741		UNBEKANNT
6 984	1 765	507	660	860	1 118	551	-	29 336	ZUSAMMEN	
DUCATI (I)										
337	110	46	65	16	27	22	-	1 449	4042	100 M-40KW
209	60	16	18	12	21	8	-	758	4042	102 M-55KW
156	59	12	27	12	18	7	-	725	4042	105 S-50KW
303	102	26	24	5	36	6	-	1 265	4042	106 S-57KW
136	42	11	24	10	18	11	-	677	4042	107 916-72KW
139	57	10	55	11	19	17	-	715	4042	108 748-72KW
162	49	15	20	2	14	3	-	619	4042	109 M-46KW
138	43	7	19	16	28	12	-	656	4042	110 M-49KW
139	44	14	24	9	21	10	-	560	4042	111 S1-61KW
167	55	11	36	7	28	13	-	782	4042	112 V 1-58KW
255	82	16	65	27	56	38	-	1 380	4042	113 H2-83KW
132	39	4	22	8	29	10	-	580	4042	114 S2-76KW
127	50	16	51	20	27	19	-	663	4042	115 M 3-40KW
197	75	23	79	27	41	28	-	996	4042	118 H 3-72KW
221	80	19	77	14	57	26	-	1 215	4042	120 M2-57KW
209	55	15	30	14	35	20	-	1 017	4042	127 M4-74KW
823	245	72	167	71	146	76	-	4 030		SONSTIGE
5 301	1 643	490	408	129	777	188	1	27 521		UNBEKANNT
9 151	2 890	823	1 211	410	1 398	514	1	45 608	ZUSAMMEN	
FAHRZ. U. JAGDW.-W. SUHL										
14	4	2	293	306	5	286	-	1 360	7860	081 S 83-4KW
2	-	-	316	128	-	139	-	712	6948	082 101439-4KW
59	18	3	484	270	6	303	-	1 595		SONSTIGE
297	65	7	2 285	1 301	72	1 375	-	8 546		UNBEKANNT
372	87	12	3 378	2 005	83	2 103	-	12 213	ZUSAMMEN	
HARLEY-DAVIDSON(USA)										
187	40	9	13	10	46	1	-	729	1008	128 FLT-43KW
144	45	18	1	6	34	3	-	883	1008	131 FXST-43KW
123	30	5	2	4	33	2	-	549	1008	135 FXST-34KW
241	41	6	11	8	62	9	-	1 122	1008	137 XL/2-35KW
440	121	39	24	16	90	18	-	2 039	1008	140 XL/2(0,9)-34
726	185	48	65	38	170	24	-	3 425	1008	142 XL/2(0,9)-36
566	171	43	53	33	137	31	-	2 947	1008	144 XL/2-43KW
150	38	5	5	6	70	3	-	814	1008	152 FXST-33KW
186	43	13	5	5	35	5	-	899	1008	155 FXST-36KW
122	22	10	5	7	35	11	-	630	1008	161 FXD-35KW
756	170	49	33	26	204	25	-	3 507	1008	162 FXST-35KW
108	32	4	11	2	24	9	-	520	1008	163 FXR-35KW
465	115	24	41	20	142	19	-	2 098	1008	164 FLT-44KW
155	29	8	7	5	36	3	-	681	1008	168 XL/2(1,2)-34
337	130	16	75	45	96	34	-	2 020	1008	170 FXD-41KW
2 196	575	123	224	170	554	95	-	9 932	1008	172 FXST-41KW
179	53	20	22	16	47	10	-	833	1008	180 XL/2-37KW
143	51	7	33	8	31	6	-	778	1008	182 FXD-50KW
121	34	5	11	4	22	6	-	525	1008	185 FLT-49KW
1 097	359	89	97	93	320	53	-	5 181	1008	186 FS2-46KW
192	51	10	20	10	49	12	-	857	1008	189 XL1-37KW
283	101	26	26	21	106	14	-	1 548	1008	191 XL1-43KW
376	128	24	61	33	126	38	-	1 994	1008	193 FD1-50KW
484	143	36	54	29	141	18	-	2 164	1008	195 FL1-49KW
454	124	25	59	27	99	30	-	1 932	1008	197 XL1-39KW
163	55	10	18	11	85	22	-	923	1008	199 FS2-47KW
159	45	19	18	9	32	12	-	751	1008	204 VR1-86KW
1 345	359	87	85	42	368	39	-	6 525		SONSTIGE
7 980	2 391	441	404	314	1 834	216	-	37 377		UNBEKANNT
19 878	5 681	1 219	1 483	1 018	5 028	778	-	94 183	ZUSAMMEN	
HEINKEL,STUTT GART										
340	107	17	-	1	62	-	-	1 629	0594	172 TOUR103A-1-7
1 001	209	26	2	3	161	1	-	3 446	0594	175 TOUR103A-2-7
79	36	7	-	-	13	-	-	676		SONSTIGE
369	62	8	3	1	81	-	-	1 522		UNBEKANNT
1 789	414	58	5	5	317	1	-	7 273	ZUSAMMEN	
HONDA (BR)										
486	137	37	28	18	82	18	-	2 049	1914	101 PC 14-20KW
1	1	1	1	-	1	1	-	38		SONSTIGE
94	18	4	73	23	10	39	-	543		UNBEKANNT
581	156	42	102	41	93	58	-	2 630	ZUSAMMEN	
HONDA (I)										
524	130	22	165	94	63	129	-	2 835	4124	100 RD 08-32KW
370	95	19	63	32	32	48	-	1 711	4124	101 RD 08-25KW

Übersicht 12 - Bestand an Kraftködern und dreirädriren Kfz am 1. Januar 2003 nach Herstellern, Typen u. Ländern (Forts.)

Herstellerschl.-Nr.	Typ-Schl.-Nr. und statistische Bezeichnungen	Baden-Württemberg	Bayern	Berlin	Brandenburg	Bremen	Hamburg	Hessen	Mecklenburg-Vorpommern	Niedersachsen
		1	2	3	4	5	6	7	8	9
HONDA (I)										
4124	102 HF 07-6KW	953	1 292	100	102	46	52	542	51	527
4124	103 PC 32-43KW	173	156	58	43	8	5	110	32	92
4124	104 PC 32-37KW	220	291	76	94	10	24	148	23	162
4124	105 PC 32-25KW	519	649	140	74	31	87	316	34	382
4124	106 PD 10-37KW	526	831	108	85	22	45	317	62	329
4124	107 PD 10-25KW	345	474	63	41	16	51	148	19	194
4124	108 PC 32-42KW	522	556	178	132	44	70	295	81	343
4124	109 PC 32-36KW	93	127	43	41	4	9	48	12	77
4124	110 PC 32-24KW	501	658	157	95	42	75	269	61	470
4124	111 JF 05-11KW	853	1 127	215	76	82	109	522	34	820
4124	112 JC 22-11KW	773	1 483	89	329	10	31	499	218	437
4124	114 RD10-39KW	486	804	81	75	32	63	311	59	301
4124	117 JF07-10KW	508	892	67	55	40	53	377	30	307
4124	119 JF09-10KW	160	249	18	25	10	21	131	14	97
4124	121 PC 36-70KW	173	298	27	36	15	32	108	35	138
4124	125 JF10-10KW	180	252	28	15	10	25	116	12	94
	SONSTIGE	59	91	7	7	4	8	33	5	43
	UNBEKANNT	1 492	2 820	130	339	27	46	941	217	775
	ZUSAMMEN	9 243	14 072	1 678	1 822	472	852	5 534	1 107	5 892
HONDA (TR)										
5983	080 JC 27-8KW	159	192	20	73	4	12	100	42	118
	UNBEKANNT	3	9	5	6	-	-	9	1	4
	ZUSAMMEN	162	201	25	79	4	12	109	43	122
HONDA (USA)										
1153	101 SC 02-61KW	283	404	61	25	13	40	160	12	303
1153	102 SC 14-69KW	79	107	13	19	6	9	53	5	58
1153	103 SC 23-49KW	93	125	11	7	7	7	47	1	53
1153	104 SC 22-74KW	140	222	20	15	10	13	78	6	103
1153	106 SC 22-72KW	237	401	28	46	11	21	152	23	192
1153	107 SC 32-37KW	445	685	68	134	44	88	272	96	378
1153	109 SC 34-72KW	256	398	63	59	21	28	183	31	227
1153	111 SC 39-37KW	115	127	12	28	14	23	61	7	102
1153	114 SC47-87KW	126	249	21	16	7	10	93	11	104
	SONSTIGE	164	223	21	29	14	23	124	27	103
	UNBEKANNT	924	1 269	149	159	35	145	676	136	1 277
	ZUSAMMEN	2 862	4 210	467	537	182	407	1 899	355	2 900
HONDA MOTOR (J)										
7100	070 ST 70-4KW	779	573	53	6	14	37	350	1	189
7100	080 HC 04-7KW	253	380	28	17	5	10	119	16	131
7100	081 HC 01-5KW	86	162	9	10	2	11	90	3	99
7100	082 HD 02-6KW	82	108	3	2	2	14	76	1	55
7100	083 HD 06-6KW	295	357	17	17	6	18	155	11	105
7100	084 HF 01-4KW	665	1 192	121	22	12	33	298	4	296
7100	086 HD 08-7KW	134	163	17	18	3	8	65	7	28
7100	087 HD 09-7KW	184	236	13	29	3	3	61	9	62
7100	088 JD 16-8KW	338	644	38	207	7	16	286	133	252
7100	089 HF 09-6KW	165	241	34	18	9	25	103	12	107
7100	110 SC48-80KW	344	432	49	50	17	25	189	50	185
7100	112 RC46-80KW	240	311	58	43	11	35	180	49	199
7100	114 RC 46-78KW	290	400	53	42	21	26	170	33	214
7100	115 PC 34-69KW	434	510	98	99	25	32	244	58	314
7100	117 PC 34-25KW	224	203	35	50	9	8	95	16	96
7100	118 RC 46-72KW	626	817	108	107	44	41	406	61	434
7100	119 PC 21-28KW	127	172	22	67	4	16	79	46	90
7100	120 XL 125-10KW	122	157	9	-	4	5	72	1	53
7100	123 CB 125-11KW	130	135	8	2	3	2	54	1	40
7100	125 CB 200-13KW	250	343	16	5	4	14	147	1	140
7100	127 CB 125 T-13	155	185	9	3	5	8	83	-	67
7100	128 CM 185T-13KW	580	562	32	16	12	39	253	9	295
7100	129 CM 185 T-7KW	341	470	26	10	5	15	211	3	98
7100	130 CB 1-77KW	228	283	35	16	9	8	129	1	155
7100	131 L 185 S-7KW	186	303	8	1	3	8	175	1	60
7100	132 L 185 S-12KW	323	526	8	1	6	7	197	3	94
7100	133 L 250 S-13KW	341	431	19	4	4	30	222	-	182
7100	134 RC 01-57KW	424	447	70	34	14	30	178	18	274
7100	136 RC 03-37KW	156	140	17	18	3	17	79	7	127
7100	137 SC 01-70KW	993	1 093	123	51	43	55	445	17	597
7100	139 PD 01-20KW	483	696	55	17	23	58	309	7	299
7100	142 NC 01-20KW	1 108	1 361	156	65	52	88	577	36	874
7100	144 RC 05-37KW	147	174	17	12	4	18	103	7	114
7100	146 PC 01-20KW	558	718	128	40	40	54	477	16	603
7100	147 PC 01-37KW	889	1 004	122	74	41	84	466	25	661
7100	149 MC 02-19KW	171	211	17	4	3	13	80	4	74
7100	150 MC 02-13KW	144	145	23	5	6	12	106	6	111
7100	151 RC 04-58KW	570	672	61	38	13	32	266	16	317
7100	152 RC 06-57KW	180	246	39	24	6	16	79	8	74
7100	154 SC 06-74KW	140	157	28	20	2	6	72	2	81
7100	155 PC 02-37KW	173	293	60	33	18	27	110	13	216
7100	160 MC 06-13KW	159	202	20	10	9	10	79	5	102
7100	162 PC 06-37KW	319	383	42	29	16	26	185	10	261
7100	165 MD 04-13KW	256	347	34	9	7	24	190	5	150
7100	166 SC 09-70KW	159	158	18	5	7	8	57	5	92
7100	168 MD 03-13KW	188	264	8	4	4	9	143	4	93
7100	170 PD 02-20KW	687	860	56	22	15	76	318	12	361
7100	172 PC 07-20KW	318	345	40	11	14	21	191	8	167
7100	173 PC 04-44KW	198	168	11	3	3	6	76	2	49
7100	174 PC 04-37KW	383	406	47	30	13	25	224	9	241



Nordrhein-Westfalen	Rheinland-Pfalz	Saarland	Sachsen	Sachsen-Anhalt	Schleswig-Holstein	Thüringen	Sonstige	Deutschland	Herstellersch.-Nr.	Typ-Schl.-Nr. und statistische Bezeichnungen
10	11	12	13	14	15	16	17	18		
HONDA (I)										
1 342	339	36	150	91	141	70	-	5 834	4124	102 HF 07-6KW
187	65	16	86	48	33	50	-	1 162	4124	103 PC 32-43KW
509	109	25	92	45	52	39	-	1 919	4124	104 PC 32-37KW
1 147	216	56	102	64	126	69	-	4 012	4124	105 PC 32-25KW
911	211	43	131	77	107	104	-	3 909	4124	106 PD 10-37KW
523	118	32	47	34	67	41	-	2 213	4124	107 PD 10-25KW
867	202	27	221	147	89	125	-	3 899	4124	108 PC 32-42KW
275	69	9	33	28	27	20	-	915	4124	109 PC 32-36KW
1 035	227	49	155	98	127	115	-	4 134	4124	110 PC 32-24KW
1 632	420	99	62	56	221	30	-	6 358	4124	111 JF 05-11KW
838	490	111	224	356	96	171	-	6 155	4124	112 JC 22-11KW
825	197	43	118	61	94	76	2	3 628	4124	114 RD10-39KW
664	191	38	62	39	99	40	-	3 462	4124	117 JF07-10KW
200	70	5	24	14	49	19	-	1 106	4124	119 JF09-10KW
343	94	24	71	46	34	44	-	1 518	4124	121 PC 36-70KW
249	60	11	24	16	37	14	-	1 143	4124	125 JF10-10KW
95	34	3	16	5	4	8	2	424		SONSTIGE
1 623	974	212	550	404	208	389	-	11 147		UNBEKANNT
14 159	4 311	880	2 396	1 755	1 706	1 601	4	67 484	ZUSAMMEN	
HONDA (TR)										
215	73	19	79	67	29	52	-	1 254	5983	080 JC 27-8KW
19	8	2	26	6	2	3	-	103		UNBEKANNT
234	81	21	105	73	31	55	-	1 357	ZUSAMMEN	
HONDA (USA)										
503	144	21	17	15	81	13	-	2 095	1153	101 SC 02-61KW
104	43	11	8	2	15	3	-	535	1153	102 SC 14-69KW
113	42	10	7	10	14	12	-	559	1153	103 SC 23-49KW
196	50	21	18	11	43	6	-	952	1153	104 SC 22-74KW
318	121	34	48	50	47	41	-	1 770	1153	106 SC 22-72KW
892	187	33	97	104	134	73	-	3 730	1153	107 SC 32-37KW
501	119	29	65	56	66	54	-	2 156	1153	109 SC 34-72KW
217	43	11	15	15	22	24	-	836	1153	111 SC 39-37KW
203	44	12	25	10	37	17	-	985	1153	114 SC47-87KW
289	70	10	38	29	44	22	-	1 230		SONSTIGE
2 168	478	116	169	126	422	105	-	8 354		UNBEKANNT
5 504	1 341	308	507	428	925	370	-	23 202	ZUSAMMEN	
HONDA MOTOR (J)										
419	180	27	4	2	60	1	-	2 695	7100	070 ST 70-4KW
267	80	25	31	9	39	22	-	1 432	7100	080 HC 04-7KW
292	55	14	5	3	44	6	-	891	7100	081 HC 01-5KW
134	41	33	3	1	10	6	-	571	7100	082 HD 02-6KW
319	97	30	14	10	29	20	-	1 500	7100	083 HD 06-6KW
582	209	54	2	5	121	6	-	3 622	7100	084 HF 01-4KW
103	32	7	17	7	22	8	-	639	7100	086 HD 08-7KW
108	64	12	23	19	24	18	-	868	7100	087 HD 09-7KW
472	218	35	201	161	73	156	-	3 237	7100	088 JD 16-8KW
229	49	7	23	17	37	11	-	1 087	7100	089 HF 09-6KW
426	131	44	92	59	42	72	-	2 207	7100	110 SC48-80KW
458	75	17	94	50	46	50	-	1 916	7100	112 RC46-80KW
536	117	21	74	38	40	37	-	2 112	7100	114 RC 46-78KW
751	185	62	175	73	92	112	-	3 264	7100	115 PC 34-69KW
194	78	28	67	40	23	46	-	1 212	7100	117 PC 34-25KW
1 164	317	32	197	99	119	126	-	4 698	7100	118 RC 46-72KW
238	60	7	53	64	23	40	-	1 108	7100	119 PC 21-28KW
71	41	7	-	2	10	2	-	556	7100	120 XL 125-10KW
89	42	6	-	1	13	2	-	528	7100	123 CB 125-11KW
241	84	15	6	1	25	-	-	1 292	7100	125 CB 200-13KW
177	55	28	9	3	27	3	-	817	7100	127 CB 125 T-13
545	234	55	13	15	105	6	-	2 771	7100	128 CM 185T-13KW
403	226	24	8	7	49	12	-	1 908	7100	129 CM 185 T-7KW
351	69	21	23	9	87	20	-	1 444	7100	130 CB 1-77KW
160	115	16	1	-	11	3	-	1 051	7100	131 L 185 S-7KW
210	128	26	3	4	23	4	-	1 563	7100	132 L 185 S-12KW
300	111	24	3	5	55	3	1	1 735	7100	133 L 250 S-13KW
624	146	46	41	18	110	16	-	2 490	7100	134 RC 01-57KW
331	59	17	15	10	52	7	-	1 055	7100	136 RC 03-37KW
1 464	356	91	87	28	201	44	-	5 688	7100	137 SC 01-70KW
508	163	47	10	6	126	9	-	2 816	7100	139 PD 01-20KW
1 608	567	169	68	56	283	51	1	7 120	7100	142 NC 01-20KW
219	59	21	8	10	47	11	-	971	7100	144 RC 05-37KW
1 184	349	103	30	32	164	27	-	4 523	7100	146 PC 01-20KW
1 331	419	103	49	29	259	36	-	5 592	7100	147 PC 01-37KW
171	65	15	10	2	27	6	-	873	7100	149 MC 02-19KW
288	71	17	3	2	21	4	-	964	7100	150 MC 02-13KW
852	173	49	53	24	117	34	-	3 287	7100	151 RC 04-58KW
249	71	17	18	10	35	8	-	1 080	7100	152 RC 06-57KW
208	54	9	20	5	43	12	-	859	7100	154 SC 06-74KW
494	93	21	17	11	63	9	-	1 651	7100	155 PC 02-37KW
207	84	23	10	3	31	2	-	956	7100	160 MC 06-13KW
513	131	38	28	20	61	11	-	2 073	7100	162 PC 06-37KW
258	134	23	5	3	56	2	-	1 503	7100	165 MD 04-13KW
209	46	19	8	8	25	8	-	832	7100	166 SC 09-70KW
183	98	22	3	2	10	9	-	1 044	7100	168 MD 03-13KW
609	208	62	18	15	165	12	-	3 496	7100	170 PD 02-20KW
354	105	64	13	9	52	6	-	1 718	7100	172 PC 07-20KW
120	36	12	16	6	18	7	-	731	7100	173 PC 04-44KW
594	126	38	42	24	90	31	-	2 323	7100	174 PC 04-37KW

Übersicht 12 - Bestand an Kraftködern und dreirädrigen Kfz am 1. Januar 2003 nach Herstellern, Typen u. Ländern (Forts.)

Herstellerschl.-Nr.	Typ-Schl.-Nr. und statistische Bezeichnungen	Baden-Württemberg	Bayern	Berlin	Brandenburg	Bremen	Hamburg	Hessen	Mecklenburg-Vorpommern	Niedersachsen
		1	2	3	4	5	6	7	8	9
HONDA MOTOR (J)										
7100	175 RC 07-60KW	109	120	6	8	1	2	37	3	47
7100	179 SC 11-74KW	101	101	11	2	3	6	33	-	61
7100	182 RC 09-63KW	178	226	16	28	8	16	89	10	83
7100	183 MD 06-13KW	106	189	8	1	-	10	72	-	60
7100	184 RC 13-55KW	234	192	11	13	2	12	66	1	75
7100	185 RC 13-37KW	241	185	54	21	5	22	118	7	139
7100	187 MD 07-20KW	110	163	13	1	2	4	82	4	54
7100	188 PC 08-37KW	761	894	77	56	21	47	327	25	365
7100	189 PC 08-20KW	94	117	13	6	7	13	49	7	71
7100	194 RC 15-66KW	332	352	29	32	11	12	149	12	149
7100	195 PC 11-37KW	470	567	71	34	13	28	222	15	254
7100	196 PC 11-20KW	114	107	9	8	3	14	53	8	92
7100	197 PD 03-32KW	351	368	27	5	6	22	141	4	159
7100	198 JF 01-7KW	297	432	43	1	10	7	96	1	133
7100	199 RC 17-67KW	513	559	35	30	22	22	222	13	323
7100	246 CB 250 G-20	170	242	27	6	8	16	111	1	129
7100	247 CB 250-22KW	185	197	14	2	4	7	88	4	54
7100	249 L 250-15KW	113	120	5	2	2	11	61	2	61
7100	250 CJ 250 T-20	146	194	14	6	7	10	77	1	86
7100	252 CB 250 T-13	564	606	56	35	20	42	429	18	401
7100	255 SC 15-74KW	379	335	23	18	14	13	163	7	187
7100	257 MD 11-18KW	122	195	9	3	2	10	37	2	50
7100	258 MD 11-13KW	96	154	4	2	4	9	65	1	64
7100	259 PC 12-52KW	196	287	12	18	4	10	97	5	85
7100	260 PD 03-33KW	247	295	17	7	5	15	78	4	81
7100	261 ND 03-20KW	286	465	36	11	2	18	161	4	160
7100	264 PC 15-32KW	430	500	86	26	12	21	191	8	221
7100	265 PC 15-20KW	587	713	120	38	39	64	339	4	437
7100	266 PD 04-32KW	430	699	38	14	11	23	163	7	143
7100	267 PC 17-32KW	284	272	48	12	5	13	123	9	130
7100	268 PC 17-20KW	761	845	69	52	25	46	408	21	464
7100	269 RC 24-74KW	757	805	69	33	36	24	320	14	304
7100	272 SC 21-74KW	856	922	71	57	34	32	400	16	516
7100	274 RC 29-37KW	94	137	12	9	3	7	66	7	55
7100	275 PC 19-63KW	478	526	16	24	14	7	152	9	200
7100	276 PC 19-37KW	103	152	26	14	4	7	105	1	137
7100	277 PD 06-37KW	1 926	2 737	299	188	65	132	983	89	789
7100	278 PD 06-20KW	456	615	107	47	27	41	263	23	268
7100	279 PC 21-30KW	328	417	40	19	10	23	158	8	156
7100	280 PC 21-20KW	347	577	76	40	24	38	222	31	257
7100	283 MD 21-13KW	188	283	31	10	9	12	100	5	85
7100	284 RD 02-33KW	365	497	31	29	10	19	140	11	103
7100	285 RD 02-20KW	408	645	53	38	18	23	215	21	241
7100	286 RD 03-37KW	237	357	26	4	6	9	111	-	78
7100	288 RC 33-37KW	1 223	1 362	295	172	47	81	646	72	709
7100	289 RC 33-20KW	409	627	120	78	24	40	282	34	366
7100	290 PC 23-68KW	330	401	24	26	6	11	158	6	131
7100	292 SC 24-74KW	851	1 073	103	97	27	39	403	25	497
7100	294 RD 04-37KW	664	906	72	34	17	46	303	17	282
7100	295 RC 36-74KW	857	1 000	90	73	21	18	353	18	368
7100	296 SC 26-74KW	387	501	62	29	7	9	205	13	223
7100	297 PC 21-29KW	1 081	1 581	154	314	59	116	665	172	746
7100	298 RC 33-42KW	86	117	14	15	3	7	57	5	54
7100	299 RD 02-32KW	580	918	79	87	25	28	284	50	248
7100	316 MD 25-17KW	120	151	22	12	2	10	52	7	47
7100	318 PC 25-74KW	568	721	39	80	13	9	247	18	265
7100	319 PC 25-37KW	71	86	15	25	1	4	51	6	64
7100	320 PC 25-20KW	208	279	19	40	5	5	115	12	144
7100	321 MD 25-13KW	191	335	42	32	10	20	168	25	106
7100	322 RC 42-54KW	1 872	2 075	388	360	104	180	996	245	1 086
7100	324 RC 42-37KW	252	269	90	74	19	27	183	32	190
7100	325 RC 42-20KW	147	151	40	23	9	8	81	8	82
7100	326 SC 28-74KW	427	552	31	31	6	18	158	13	205
7100	328 RC 36-72KW	940	1 418	172	201	31	88	537	80	676
7100	329 SC 26-72KW	530	818	84	75	31	74	317	47	393
7100	330 PC 25-72KW	579	881	77	104	21	29	299	57	375
7100	331 SC 28-72KW	723	1 087	53	96	20	47	325	49	481
7100	332 RD 07-44KW	1 234	1 799	151	167	40	120	639	133	565
7100	333 RD 07-37KW	811	1 136	116	107	26	66	442	49	370
7100	334 SC 30-72KW	174	165	37	17	13	9	98	7	122
7100	336 SC 24-72KW	574	808	88	137	35	47	326	72	457
7100	337 RC 43-65KW	210	376	38	63	6	25	143	27	126
7100	338 PC 26-43KW	268	340	58	53	14	27	149	29	179
7100	339 PC 26-37KW	127	213	38	23	10	11	74	14	77
7100	340 PC 26-25KW	658	904	176	143	46	91	430	60	432
7100	341 PC 25-25KW	80	94	11	20	5	1	47	7	49
7100	342 RC 42-25KW	386	354	122	90	22	53	205	44	333
7100	343 PC 21-25KW	600	890	74	120	51	116	373	64	460
7100	346 RC 33-25KW	194	240	50	30	10	26	114	11	160
7100	350 PD 06-25KW	353	461	77	43	14	36	177	19	176
7100	355 PC 31-72KW	1 129	1 610	169	344	45	87	650	178	825
7100	356 PC 31-25KW	169	267	33	46	10	15	70	31	151
7100	357 JC 24-8KW	920	1 374	147	251	42	71	683	122	611
7100	358 RC 43-64KW	149	229	34	63	5	16	101	33	116
7100	359 MC 13-13KW	101	163	18	44	2	10	79	17	66
7100	360 SC 33-72KW	990	1 445	140	232	43	68	511	148	768
7100	361 SC 35-72KW	464	711	100	113	31	52	297	68	397
7100	362 SC 36-72KW	769	1 073	79	127	30	36	354	60	500
7100	363 RC 44-33KW	804	1 119	144	195	54	143	576	146	705
7100	364 MF 04-14KW	241	305	58	32	13	31	135	12	191
7100	365 SC 33-94KW	259	380	38	49	11	11	94	46	153
7100	366 SD01-69KW	882	1 307	101	99	40	54	535	66	485
7100	367 PC 35-78KW	644	672	167	168	28	71	354	129	453
7100	368 PC 35-25KW	106	184	39	41	6	3	45	17	94
7100	369 SC 35-110KW	442	537	113	89	28	30	264	40	325
7100	370 JC 29-11KW	1 419	2 012	209	218	101	176	990	127	1 249



Nordrhein-Westfalen	Rheinland-Pfalz	Saarland	Sachsen	Sachsen-Anhalt	Schleswig-Holstein	Thüringen	Sonstige	Deutschland	Herstellersch.-Nr.	Typ-Schl.-Nr. und statistische Bezeichnungen
10	11	12	13	14	15	16	17	18		
HONDA MOTOR (J)										
102	30	9	18	9	22	14	-	537	7100	175 RC 07-60KW
122	33	5	5	3	15	3	-	504	7100	179 SC 11-74KW
138	84	25	23	14	35	21	-	994	7100	182 RC 09-63KW
128	45	6	2	-	17	3	-	647	7100	183 MD 06-13KW
141	29	23	18	12	33	8	-	870	7100	184 RC 13-55KW
368	94	28	19	11	47	15	-	1 374	7100	185 RC 13-37KW
99	54	6	3	3	19	6	-	623	7100	187 MD 07-20KW
679	305	100	56	39	124	48	-	3 924	7100	188 PC 08-37KW
143	43	19	11	4	24	10	-	631	7100	189 PC 08-20KW
345	85	32	47	15	56	25	-	1 683	7100	194 RC 15-66KW
544	146	50	36	23	92	20	-	2 585	7100	195 PC 11-37KW
124	27	13	10	8	25	9	-	624	7100	196 PC 11-20KW
206	94	21	7	8	57	10	-	1 486	7100	197 PD 03-32KW
245	76	18	1	1	45	2	-	1 408	7100	198 JF 01-7KW
631	153	78	71	27	82	30	-	2 811	7100	199 RC 17-67KW
222	68	20	7	2	37	1	-	1 067	7100	246 CB 250 G-20
169	50	16	3	1	25	2	-	821	7100	247 CB 250-22KW
109	52	9	2	1	23	3	-	576	7100	249 L 250-15KW
191	60	19	4	4	38	5	-	862	7100	250 C.J 250 T-20
1 088	318	105	33	23	126	21	-	3 885	7100	252 CB 250 T-13
335	101	40	17	12	62	12	-	1 718	7100	255 SC 15-74KW
130	44	1	3	1	8	6	-	623	7100	257 MD 11-18KW
112	46	7	1	4	13	6	-	588	7100	258 MD 11-13KW
210	75	28	19	10	24	7	-	1 087	7100	259 PC 12-52KW
119	42	15	6	4	25	5	-	965	7100	260 PD 03-33KW
272	121	14	11	2	39	16	-	1 618	7100	261 ND 03-20KW
448	124	23	33	15	61	13	-	2 212	7100	264 PC 15-32KW
889	188	43	45	21	110	34	-	3 671	7100	265 PC 15-20KW
317	107	19	19	7	49	15	-	2 061	7100	266 PD 04-32KW
347	100	30	15	10	34	12	-	1 444	7100	267 PC 17-32KW
1 126	276	52	47	34	99	39	-	4 364	7100	268 PC 17-20KW
703	191	51	53	19	85	20	-	3 484	7100	269 RC 24-74KW
931	249	71	63	40	103	39	-	4 400	7100	272 SC 21-74KW
102	29	3	3	3	10	1	-	541	7100	274 RC 29-37KW
403	147	44	55	16	43	29	-	2 163	7100	275 PC 19-63KW
317	60	18	14	12	22	9	-	1 001	7100	276 PC 19-37KW
2 453	577	140	250	104	308	131	-	11 171	7100	277 PD 06-37KW
766	144	41	57	18	89	35	-	2 997	7100	278 PD 06-20KW
395	128	25	11	21	39	17	-	1 795	7100	279 PC 21-30KW
729	156	46	45	38	89	41	-	2 756	7100	280 PC 21-20KW
239	72	15	9	7	24	17	-	1 106	7100	283 MD 21-13KW
254	105	10	29	19	42	21	-	1 685	7100	284 RD 02-33KW
566	152	29	72	25	84	42	-	2 632	7100	285 RD 02-20KW
218	67	20	7	6	30	11	-	1 187	7100	286 RD 03-37KW
2 055	461	100	227	105	193	92	-	7 840	7100	288 RC 33-37KW
964	195	45	95	39	104	43	-	3 465	7100	289 RC 33-20KW
349	117	30	41	18	31	21	-	1 700	7100	290 PC 23-68KW
1 120	267	64	115	60	104	57	-	4 902	7100	292 SC 24-74KW
820	174	49	54	25	110	41	-	3 614	7100	294 RD 04-37KW
945	234	48	128	45	107	61	-	4 366	7100	295 RC 36-74KW
512	123	46	26	18	77	20	-	2 258	7100	296 SC 26-74KW
1 990	448	95	297	231	193	171	-	8 313	7100	297 PC 21-29KW
155	31	6	14	6	13	3	-	586	7100	298 RC 33-42KW
659	155	40	180	61	74	72	-	3 540	7100	299 RD 02-32KW
80	31	5	28	10	18	14	-	609	7100	316 MD 25-17KW
629	110	39	190	58	62	63	1	3 112	7100	318 PC 25-74KW
123	15	2	45	16	15	7	-	546	7100	319 PC 25-37KW
276	62	18	65	32	34	29	-	1 343	7100	320 PC 25-20KW
323	85	19	66	31	36	28	-	1 517	7100	321 MD 25-13KW
3 636	771	173	547	323	353	311	-	13 420	7100	322 RC 42-54KW
602	124	26	114	49	59	38	-	2 148	7100	324 RC 42-37KW
330	73	22	26	16	38	13	-	1 078	7100	325 RC 42-20KW
354	114	12	48	12	51	18	-	2 050	7100	326 SC 28-74KW
1 622	357	65	314	150	160	108	-	6 919	7100	328 RC 36-72KW
1 121	200	61	81	84	153	62	3	4 134	7100	329 SC 26-72KW
801	189	29	243	76	60	78	-	3 898	7100	330 PC 25-72KW
866	204	49	163	63	128	68	-	4 422	7100	331 SC 28-72KW
1 667	418	59	269	152	237	238	4	7 892	7100	332 RD 07-44KW
1 236	284	60	218	67	171	77	-	5 236	7100	333 RD 07-37KW
269	58	8	23	9	39	12	-	1 060	7100	334 SC 30-72KW
1 068	183	36	160	106	129	89	-	4 315	7100	336 SC 24-72KW
383	107	14	75	38	29	45	-	1 705	7100	337 RC 43-65KW
439	88	16	93	45	50	37	-	1 885	7100	338 PC 26-43KW
257	55	14	53	9	28	13	-	1 016	7100	339 PC 26-37KW
1 394	263	41	213	88	173	92	-	5 204	7100	340 PC 26-25KW
111	33	4	21	8	10	7	-	508	7100	341 PC 25-25KW
891	166	38	114	81	89	57	-	3 045	7100	342 RC 42-25KW
1 255	296	59	93	107	156	101	-	4 815	7100	343 PC 21-25KW
444	81	10	43	25	55	29	-	1 522	7100	346 RC 33-25KW
564	118	23	44	25	75	25	-	2 230	7100	350 PD 06-25KW
2 038	463	100	543	305	235	292	-	9 013	7100	355 PC 31-72KW
243	64	7	75	44	31	35	-	1 291	7100	356 PC 31-25KW
1 673	463	107	213	120	225	103	-	7 125	7100	357 J.C 24-8KW
315	69	13	55	52	29	47	-	1 326	7100	358 RC 43-64KW
168	54	12	39	26	18	16	-	833	7100	359 MC 13-13KW
1 543	366	92	300	212	224	183	-	7 265	7100	360 SC 33-72KW
870	207	40	135	84	121	101	-	3 791	7100	361 SC 35-72KW
940	297	63	177	135	126	132	-	4 898	7100	362 SC 36-72KW
1 787	465	108	175	193	240	164	-	7 018	7100	363 RC 44-33KW
430	88	20	27	14	43	12	-	1 652	7100	364 MF 04-14KW
397	98	18	83	60	47	53	-	1 797	7100	365 SC 33-94KW
1 364	376	59	185	88	152	151	-	5 944	7100	366 SD01-69KW
1 205	254	56	287	164	146	172	-	4 970	7100	367 PC 35-78KW
159	38	7	63	29	16	35	-	882	7100	368 PC 35-25KW
775	136	36	100	85	104	74	-	3 178	7100	369 SC 35-110KW
2 666	744	159	193	179	403	163	-	11 008	7100	370 J.C 29-11KW

Übersicht 12 - Bestand an Kraftködern und dreirädigen Kfz am 1. Januar 2003 nach Herstellern, Typen u. Ländern (Forts.)

Herstellersch.-Nr.	Typ-Schl.-Nr. und statistische Bezeichnungen	Baden-Württemberg	Bayern	Berlin	Brandenburg	Bremen	Hamburg	Hessen	Mecklenburg-Vorpommern	Niedersachsen
		1	2	3	4	5	6	7	8	9
HONDA MOTOR (J)										
7100	372 SC42-100KW	356	390	68	76	18	26	202	42	216
7100	374 PC34-70KW	821	979	126	152	36	75	414	112	437
7100	377 SC45-97KW	328	452	43	52	14	17	171	51	214
7100	379 SC44-108KW	807	1 081	147	168	36	57	388	133	498
7100	381 RC48-33KW	319	303	38	82	14	40	179	51	203
7100	386 RC44-33KW	117	134	15	32	13	29	79	25	109
7100	388 PC35-80KW	609	920	146	145	38	66	374	136	437
7100	390 SC35-112KW	315	393	75	52	26	50	220	38	259
7100	393 SC36-72KW	201	321	31	36	13	25	109	27	162
7100	394 PF01-37KW	273	359	53	14	24	32	182	12	195
7100	396 SC50-110KW	328	468	55	71	25	25	168	76	228
7100	399 SC51-93KW	118	225	21	17	8	16	102	17	137
7100	440 CB 400 F-27	314	347	45	4	14	23	181	3	224
7100	446 CB 400 T-20	1 728	1 942	196	86	75	124	974	46	1 097
7100	490 CX 500-20KW	556	657	127	53	33	59	453	25	574
7100	491 CX 500-37KW	954	1 084	152	62	51	103	572	32	818
7100	492 CB 550 K-37	150	171	21	6	3	12	81	1	113
7100	493 CB 550 F-37	230	182	27	7	4	26	115	4	139
7100	494 CB 500-35KW	473	349	53	6	12	19	168	2	168
7100	730 CB 750 F-49	135	140	9	5	7	16	52	-	63
7100	731 CB 750-49KW	452	383	50	10	22	38	173	4	191
7100	732 GL 1-60KW	282	300	55	16	13	28	154	6	209
7100	733 CB 750-46KW	195	178	25	6	10	18	68	1	103
7100	734 CB 750 K-49	118	147	16	2	6	9	52	-	87
7100	735 CB 750 G-54	127	127	7	-	6	5	58	1	95
7100	736 GL 2-57KW	86	109	25	7	3	11	40	3	69
	SONSTIGE	2 622	3 306	310	163	94	189	1 447	87	1 453
	UNBEKANNT	13 141	16 642	2 237	1 488	513	1 629	7 523	789	11 427
	ZUSAMMEN	86 683	110 713	12 859	10 450	3 563	7 332	47 440	5 726	56 253
HOREX										
0025	342 REGINA-14KW	267	199	8	1	1	9	94	1	33
	SONSTIGE	134	94	8	-	4	5	60	-	34
	UNBEKANNT	209	215	15	2	4	7	133	-	128
	ZUSAMMEN	610	508	31	3	9	21	287	1	195
HYOSUNG (ROK)										
8254	080 GA 125-11KW	542	637	137	173	35	46	506	133	623
8254	082 GF-125-11KW	43	46	36	105	-	2	45	46	37
8254	084 RX-125-6KW	26	37	12	84	-	-	14	77	26
8254	086 GV-125-11KW	127	109	64	65	4	22	85	33	129
	SONSTIGE	51	77	60	43	8	8	64	19	60
	UNBEKANNT	1 044	1 309	263	259	61	135	895	139	1 255
	ZUSAMMEN	1 833	2 215	572	729	108	213	1 609	447	2 130
KAWASAKI (J)										
7103	099 BN125A-6KW	49	66	12	30	2	1	64	22	61
7103	104 K 1-7KW	144	191	17	-	3	4	113	-	37
7103	105 KZ 650 B-49	572	429	94	11	8	36	227	3	209
7103	107 KZ 200 A-13	121	162	15	2	-	10	92	-	71
7103	109 KZ 250 A-20	124	91	10	6	-	5	77	2	49
7103	111 KZ 650 D-48	155	114	19	2	1	4	67	-	40
7103	113 KZT 00E-71KW	102	81	13	2	2	13	50	1	81
7103	114 KZT 30 AG-74	149	118	27	9	3	12	109	-	86
7103	115 KL 250 A-13	218	337	7	3	3	8	166	-	65
7103	116 KZ 500 B-37	131	93	12	6	2	2	48	1	54
7103	120 KZ 440 A-20	1 181	1 219	170	56	41	65	822	30	720
7103	121 KZ 550 B-37	915	950	140	70	29	67	570	27	550
7103	122 KZ 750 E-57	677	644	72	36	20	39	331	9	343
7103	123 KE 175 D-12	109	168	4	2	1	2	98	1	40
7103	124 KZ 250 C-13	273	294	20	11	5	11	186	6	128
7103	126 KZ 400 J-20	199	253	56	25	18	13	180	10	195
7103	129 KZT 00J-72KW	252	187	45	10	11	19	90	2	143
7103	131 KZT 10 A-71	134	128	16	10	6	9	66	-	80
7103	132 KZT 10 B-74	406	354	41	17	33	22	192	9	222
7103	134 KZ 550 B-46	218	195	14	12	5	15	122	12	122
7103	135 KZ 750 B-36	191	152	13	6	3	16	104	4	101
7103	136 KZ 750 E-59	202	160	22	8	9	8	84	3	70
7103	137 KZ 750 E-64	268	377	26	18	9	18	146	8	228
7103	138 EX 305 A-20	335	343	46	16	7	15	233	6	178
7103	139 ZX 750 E-74	94	108	9	-	8	8	55	-	66
7103	141 KZ 550 B-48	295	320	25	16	10	11	200	6	211
7103	142 KL 600 A-20	620	693	40	20	5	33	322	13	279
7103	143 ZX 900 A-74	1 262	1 241	151	50	52	59	604	22	1 033
7103	144 KL 250 D-13	350	525	12	31	3	19	321	16	212
7103	145 ZX 750 G-68	113	121	10	3	2	1	57	2	97
7103	146 EN 450 A-20	520	587	24	38	10	10	250	13	244
7103	147 ZX 600 A-55	780	802	62	41	20	31	381	9	474
7103	148 ZXT 00 A-74	341	405	25	21	16	9	205	8	308
7103	149 VN 750 A-37	248	242	16	28	9	7	129	7	139
7103	150 ZGT 00 A-74	128	192	16	8	5	9	73	1	124
7103	151 ZL 600 A-54	90	115	13	3	3	3	59	1	75
7103	153 KL 650 A-20	649	877	54	28	11	26	314	13	325
7103	155 ZX 750 F-74	368	457	31	21	7	9	178	11	256
7103	156 EX 500 A-20	1 704	1 935	197	122	36	76	904	53	1 172
7103	157 ZX 600 A-63	217	258	11	9	6	2	146	6	184
7103	158 MX 200 A-13	57	91	7	4	3	11	71	-	89
7103	159 VNT 50 A-51	184	231	18	7	8	7	114	8	104
7103	160 ZXT 00 B-74	451	551	54	29	18	22	274	5	405
7103	161 EL 250 B-20	845	1 049	132	60	23	34	540	49	611



Nordrhein-Westfalen	Rheinland-Pfalz	Saarland	Sachsen	Sachsen-Anhalt	Schleswig-Holstein	Thüringen	Sonstige	Deutschland	Herstellersch.-Nr.	Typ-Schl.-Nr. und statistische Bezeichnungen
10	11	12	13	14	15	16	17	18		
HONDA MOTOR (J)										
536	135	27	89	53	63	92	-	2 389	7100	372 SC42-100KW
1 182	294	68	334	168	127	198	-	5 523	7100	374 PC34-70KW
385	110	15	109	65	45	41	-	2 112	7100	377 SC45-97KW
1 182	286	72	225	138	137	145	-	5 500	7100	379 SC44-108KW
465	120	23	83	96	57	52	-	2 125	7100	381 RC48-33KW
245	58	16	26	37	31	31	-	997	7100	386 RC44-33KW
1 178	248	51	267	167	119	150	-	5 051	7100	388 PC35-80KW
576	114	21	51	39	89	49	6	2 373	7100	390 SC35-112KW
347	85	14	50	40	42	39	-	1 542	7100	393 SC36-72KW
447	128	27	18	17	48	9	-	1 838	7100	394 PF01-37KW
487	115	38	101	73	38	63	-	2 359	7100	396 SC50-110KW
254	58	15	21	22	28	25	-	1 084	7100	399 SC51-93KW
458	84	26	8	2	85	8	-	1 826	7100	440 CB 400 F-27
2 604	684	205	107	69	377	75	-	10 389	7100	446 CB 400 T-20
1 450	278	83	43	18	162	30	-	4 601	7100	490 CX 500-20KW
1 943	336	81	73	31	260	50	-	6 602	7100	491 CX 500-37KW
240	53	11	9	2	41	2	-	916	7100	492 CB 550 K-37
345	62	18	2	2	56	5	-	1 224	7100	493 CB 550 F-37
490	120	39	6	5	99	3	-	2 012	7100	494 CB 500-35KW
219	53	8	1	2	43	3	-	756	7100	730 CB 750 F-49
519	163	42	3	2	101	4	-	2 157	7100	731 CB 750-49KW
472	101	30	14	10	74	12	-	1 776	7100	732 GL 1-60KW
282	81	28	2	1	49	1	-	1 048	7100	733 CB 750-46KW
178	36	19	3	1	35	1	-	710	7100	734 CB 750 K-49
180	32	10	7	4	31	1	-	691	7100	735 CB 750 G-54
182	39	8	7	2	34	9	-	634	7100	736 GL 2-57KW
3 125	877	258	205	128	493	135	1	14 893		SONSTIGE
23 653	5 467	1 230	3 115	1 380	4 250	1 393	2	95 879		UNBEKANNT
130 499	32 942	7 895	15 128	8 345	18 327	8 587	19	562 761	ZUSAMMEN	
HOREX										
99	43	6	1	1	15	-	-	778	0025	342 REGINA-14KW
63	30	3	1	-	34	-	-	470		SONSTIGE
153	65	10	8	4	58	3	-	1 014		UNBEKANNT
315	138	19	10	5	107	3	-	2 262	ZUSAMMEN	
HYOSUNG (ROK)										
1 256	392	91	213	200	214	117	-	5 315	8254	080 GA 125-11KW
85	17	5	132	127	13	54	-	793	8254	082 GF-125-11KW
38	12	1	104	156	4	44	-	635	8254	084 RX-125-6KW
299	81	14	70	63	42	24	-	1 231	8254	086 GV-125-11KW
121	27	6	70	54	14	24	-	706		SONSTIGE
2 818	770	251	368	264	407	186	-	10 424		UNBEKANNT
4 617	1 299	368	957	864	694	449	-	19 104	ZUSAMMEN	
KAWASAKI (J)										
91	44	9	20	35	20	33	-	559	7103	099 BN125A-6KW
92	63	8	-	1	8	2	-	683	7103	104 K 1-7KW
559	179	85	15	5	134	5	-	2 571	7103	105 KZ 650 B-49
161	66	11	3	2	21	2	-	739	7103	107 KZ 200 A-13
138	44	9	5	6	12	1	-	579	7103	109 KZ 250 A-20
112	55	11	1	7	35	4	-	627	7103	111 KZ 650 D-48
136	49	17	3	-	22	2	-	574	7103	113 KZT 00E-71KW
178	84	22	4	5	33	4	-	843	7103	114 KZT 30 AG-74
167	142	19	-	5	21	5	-	1 166	7103	115 KL 250 A-13
151	39	8	13	3	15	4	-	582	7103	116 KZ 500 B-37
1 223	579	159	65	27	354	53	-	6 764	7103	120 KZ 440 A-20
1 167	372	146	67	42	262	56	-	5 430	7103	121 KZ 550 B-37
747	220	95	50	26	135	27	-	3 471	7103	122 KZ 750 E-57
89	47	12	1	1	8	-	-	583	7103	123 KE 175 D-12
383	118	30	18	6	58	14	-	1 561	7103	124 KZ 250 C-13
377	115	44	12	10	69	13	-	1 589	7103	126 KZ 400 J-20
342	78	44	5	2	37	-	-	1 267	7103	129 KZT 00J-72KW
129	47	16	4	2	42	3	-	692	7103	131 KZT 10 A-71
502	142	52	16	8	89	13	-	2 118	7103	132 KZT 10 B-74
236	75	21	16	5	32	8	-	1 108	7103	134 KZ 550 B-46
177	70	31	6	4	55	6	-	939	7103	135 KZ 750 B-36
219	68	38	13	5	35	3	-	947	7103	136 KZ 750 E-59
444	117	35	37	18	80	15	-	1 844	7103	137 KZ 750 E-64
470	112	34	31	9	66	22	-	1 923	7103	138 EX 305 A-20
92	38	11	5	1	21	2	-	518	7103	139 ZX 750 E-74
495	158	48	28	14	53	16	-	1 906	7103	141 KZ 550 B-48
579	241	45	22	13	116	31	-	3 072	7103	142 KL 600 A-20
1 696	417	157	79	33	241	38	-	7 135	7103	143 ZX 900 A-74
543	230	30	43	24	66	50	-	2 475	7103	144 KL 250 D-13
175	39	20	11	3	17	2	-	673	7103	145 ZX 750 G-68
410	234	79	27	17	78	29	-	2 570	7103	146 EN 450 A-20
1 037	300	102	74	31	98	30	-	4 272	7103	147 ZX 600 A-55
437	155	58	26	12	92	24	-	2 142	7103	148 ZXT 00 A-74
248	132	36	16	17	51	14	-	1 339	7103	149 VN 750 A-37
188	56	19	12	7	33	5	-	876	7103	150 ZGT 00 A-74
129	48	21	6	2	18	3	-	589	7103	151 ZL 600 A-54
681	246	57	53	26	104	43	1	3 508	7103	153 KL 650 A-20
455	173	35	53	20	43	26	-	2 143	7103	155 ZX 750 F-74
2 538	781	226	240	95	289	138	-	10 506	7103	156 EX 500 A-20
333	109	35	19	10	31	8	-	1 384	7103	157 ZX 600 A-63
145	47	7	10	9	19	13	-	583	7103	158 MX 200 A-13
244	90	26	12	11	39	11	-	1 114	7103	159 VNT 50 A-51
735	220	50	38	14	100	20	-	2 986	7103	160 ZXT 00 B-74
1 590	409	136	111	70	163	112	-	5 934	7103	161 EL 250 B-20

Übersicht 12 - Bestand an Krafträdern und dreirädrigen Kfz am 1. Januar 2003 nach Herstellern, Typen u. Ländern (Forts.)

Herstellersch.-Nr.	Typ-Schl.-Nr. und statistische Bezeichnungen	Baden-Württemberg	Bayern	Berlin	Brandenburg	Bremen	Hamburg	Hessen	Mecklenburg-Vorpommern	Niedersachsen
		1	2	3	4	5	6	7	8	9
KAWASAKI (J)										
7103	162 ZX 600 A-60	151	132	7	6	-	4	73	1	88
7103	163 ZX 750 H-74	497	587	32	10	11	11	250	8	302
7103	166 ZX 600 D-72	529	697	58	46	17	14	295	15	444
7103	167 ZXT 10 C-74	515	697	63	25	20	15	319	11	433
7103	168 EN 500 A-20	510	567	70	59	8	22	267	49	324
7103	169 ZGT 00 A-68	78	92	9	9	7	4	61	2	86
7103	170 VNT 50 A-47	115	190	16	16	2	12	77	21	120
7103	171 ZR 550 B-20	607	617	121	34	23	58	325	21	407
7103	172 ZR 750 C-53	1 357	1 073	187	70	39	116	573	41	725
7103	173 ZX 400 L-48	598	944	96	111	20	51	382	39	495
7103	174 LE 500 A-20	619	875	86	47	9	35	388	36	409
7103	175 ZX 750 J-74	555	744	30	30	13	7	238	10	326
7103	176 ZRT 10 A-68	1 006	813	128	42	33	80	399	28	529
7103	177 ZX 750 L-74	367	611	41	45	9	20	172	23	293
7103	178 LX 650 C-33	461	595	31	45	8	37	216	51	287
7103	179 ZX 600 E-74	440	670	121	90	29	55	341	52	634
7103	180 ZXT 10 D-74	418	672	101	53	31	43	319	27	551
7103	181 LX 250 E-18	61	107	10	13	1	6	56	14	86
7103	182 VN 750 A-D44	165	257	25	43	2	21	122	37	156
7103	183 ZX 600 C-57	205	242	55	27	8	25	150	11	281
7103	184 VNT 50 A-45	162	294	25	41	7	22	137	37	238
7103	185 EN 500 A-25	299	401	53	98	12	24	207	91	313
7103	186 ZR 550 B-25	564	481	138	82	19	91	327	42	478
7103	187 LE 500 A-25	432	640	89	80	12	45	309	68	344
7103	188 EX 500 D-25	1 085	1 225	288	284	53	135	753	145	1 480
7103	189 ZX 900 B-74	427	612	53	66	28	32	257	46	442
7103	190 BJ 250 A-13	182	249	63	29	9	36	128	14	186
7103	191 ZXT 10 E-74	215	231	35	31	7	29	143	28	273
7103	192 KL 650 C-31	302	378	38	80	5	26	218	56	199
7103	193 ZX 600 F-74	271	443	37	66	25	16	143	45	257
7103	194 VN800A-41KW	1 351	1 613	259	488	41	248	954	391	1 488
7103	195 ZL600B-45KW	219	243	60	48	6	21	152	34	190
7103	196 ZR 750 C-56	549	432	108	67	29	95	273	34	355
7103	197 ZXT 10 D-72	146	246	47	34	5	31	122	17	280
7103	198 ZX 600 E-72	373	512	202	215	36	111	375	91	662
7103	199 ZX 600 F-72	393	501	61	141	21	37	232	72	419
7103	202 ZX 750 N-72	417	673	81	157	18	31	263	92	472
7103	204 EN 500 C-25	415	465	110	202	14	62	319	126	547
7103	205 ZX 600 C-54	228	227	58	33	18	34	187	12	427
7103	206 EL 250 B-22	450	553	43	30	10	28	318	15	259
7103	207 ZX 900 B-72	307	382	41	63	25	25	180	39	355
7103	208 VNT 50 D-47	473	572	88	102	26	84	325	88	507
7103	209 MX 125 B-11	726	1 339	62	474	4	47	622	374	656
7103	210 ER 500 A-37	396	451	104	95	17	50	288	49	352
7103	211 ER 500 A-25	988	950	199	140	31	134	568	95	912
7103	212 ZRT 10 C-72	468	391	46	36	25	45	235	26	353
7103	213 BN125A-9KW	520	713	79	198	29	27	392	123	605
7103	214 ZX 900 C-72	390	492	52	76	19	35	232	49	386
7103	215 ZX 600 G-72	365	510	56	116	18	33	203	69	359
7103	216 VNT50G-47KW	99	117	22	36	6	18	63	22	96
7103	217 KL650C-31KW	148	184	20	47	3	10	121	52	110
7103	219 VN800C-42KW	106	137	54	36	7	20	73	20	148
7103	221 ZX 900 C-105	145	222	25	48	10	6	66	11	102
7103	222 ZX 900 C-104	298	318	33	58	11	17	128	24	242
7103	223 ZXT 10 D-107	76	127	34	15	7	16	93	6	151
7103	224 ZRT 10 C-78	253	227	43	23	12	23	149	9	199
7103	225 ZX 750 N-90	57	117	23	50	3	11	55	39	64
7103	226 ZX 600 G-79	187	282	47	94	17	28	120	47	219
7103	227 VNT50J-47KW	60	78	13	15	3	5	45	7	67
7103	229 EJ650A-37KW	468	496	115	45	26	96	317	31	407
7103	231 ZRT10C-78KW	269	201	33	25	9	26	151	14	205
7103	234 ZR750F-56KW	1 193	1 088	239	220	33	136	741	109	968
7103	236 ER500A-37KW	219	206	113	58	10	34	159	25	115
7103	237 ER500A-25KW	525	449	105	91	7	82	276	50	382
7103	239 ZX900E-105KW	686	972	121	207	17	67	441	99	706
7103	245 ZX600J-82KW	474	593	99	185	10	76	313	84	470
7103	341 ZXT20A-131KW	414	518	116	98	35	49	314	46	452
7103	351 VNT50N-48KW	73	55	20	11	1	13	48	22	70
7103	352 ZR720A-90KW	369	402	67	53	15	22	289	20	373
7103	355 VNT50P-53KW	84	75	15	31	3	9	62	14	75
7103	360 ZX636A-83KW	175	264	60	55	7	38	122	24	207
7103	364 ZXT20C-112KW	108	136	15	27	6	20	118	19	164
7103	895 Z 1 F-63KW	374	243	40	6	8	16	155	4	113
7103	896 Z 1 F-60KW	150	105	31	3	4	15	71	1	55
	SONSTIGE	1 090	1 139	209	136	31	117	769	79	704
	UNBEKANNT	6 248	7 000	871	733	259	847	3 060	563	5 931
	ZUSAMMEN	53 156	61 058	8 263	7 706	1 895	4 888	31 638	4 705	43 846
KTM (A)										
6007	106 KTM125LC2-8	142	283	7	67	-	1	57	45	44
6007	111 KTM4T-EGS-36	1 280	1 772	225	233	26	109	536	152	536
6007	114 KTMDKII-40KW	295	358	40	32	6	27	120	8	110
6007	118 KTM4T-EXC-12	121	218	13	23	1	7	60	30	73
6007	119 KTM4T-EXC-13	317	530	38	117	2	30	108	93	170
6007	121 4T-SC(0.7)20	97	114	11	23	2	3	30	26	36
6007	124 4T-SC-23KW	118	140	15	22	2	3	39	18	65
	SONSTIGE	520	999	30	138	8	19	212	139	323
	UNBEKANNT	3 370	5 530	411	644	52	220	1 391	426	1 700
	ZUSAMMEN	6 260	9 944	790	1 299	99	419	2 553	937	3 057
KWANG YANG (RC)										
7453	082 S3-8KW	84	192	25	10	4	5	47	4	80
7453	085 R1-9KW	45	66	31	33	4	4	24	14	44
7453	088 S4-8KW	93	112	89	11	17	12	48	1	125



Nordrhein-Westfalen	Rheinland-Pfalz	Saarland	Sachsen	Sachsen-Anhalt	Schleswig-Holstein	Thüringen	Sonstige	Deutschland	Herstellersch.-Nr.	Typ-Schl.-Nr. und statistische Bezeichnungen
10	11	12	13	14	15	16	17	18		
KAWASAKI (J)										
140	46	31	8	2	17	10	-	716	7103	162 ZX 600 A-60
571	146	57	33	12	72	23	-	2 622	7103	163 ZX 750 H-74
811	260	62	108	38	100	53	-	3 547	7103	166 ZX 600 D-72
783	236	92	60	26	101	27	-	3 423	7103	167 ZXT 10 C-74
800	244	93	126	120	117	142	-	3 518	7103	168 EN 500 A-20
162	33	18	8	8	18	11	-	606	7103	169 ZGT 00 A-68
227	73	19	19	20	33	28	-	988	7103	170 VNT 50 A-47
1 122	210	86	88	52	149	52	-	3 972	7103	171 ZR 550 B-20
2 136	467	171	109	71	258	86	-	7 479	7103	172 ZR 750 C-53
1 029	244	56	211	111	128	167	-	4 682	7103	173 ZX 400 L-48
918	285	80	92	64	153	80	-	4 176	7103	174 LE 500 A-20
621	166	64	109	38	94	46	-	3 091	7103	175 ZX 750 J-74
1 364	302	114	62	37	187	47	-	5 171	7103	176 ZRT 10 A-68
455	131	29	122	56	78	73	-	2 525	7103	177 ZX 750 L-74
543	141	33	82	66	77	75	-	2 748	7103	178 LX 650 C-33
1 068	214	53	201	90	140	152	-	4 350	7103	179 ZX 600 E-74
871	181	60	87	37	110	61	-	3 622	7103	180 ZXT 10 D-74
136	41	4	21	28	12	30	-	626	7103	181 LX 250 E-18
314	101	32	59	67	44	76	-	1 521	7103	182 VN 750 A-D44
436	94	30	46	34	82	45	-	1 771	7103	183 ZX 600 C-57
400	99	32	41	47	66	38	-	1 686	7103	184 VNT 50 A-45
727	148	49	94	95	92	142	-	2 845	7103	185 EN 500 A-25
1 176	248	58	104	48	157	93	-	4 106	7103	186 ZR 550 B-25
705	201	50	107	76	129	161	-	3 448	7103	187 LE 500 A-25
2 622	533	138	359	227	406	328	-	10 061	7103	188 EX 500 D-25
584	155	38	117	53	99	72	-	3 081	7103	189 ZX 900 B-74
397	80	24	17	11	78	23	-	1 526	7103	190 BJ 250 A-13
410	128	24	50	26	96	41	-	1 767	7103	191 ZXT 10 E-74
390	125	22	86	57	80	124	-	2 186	7103	192 KL 650 C-31
341	123	18	111	55	73	99	-	2 123	7103	193 ZX 600 F-74
2 576	758	214	361	443	505	587	-	12 277	7103	194 VN800A-41KW
367	102	39	42	27	55	54	-	1 659	7103	195 ZL600B-45KW
1 088	195	73	65	44	154	64	-	3 625	7103	196 ZR 750 C-56
430	87	17	31	30	66	27	-	1 616	7103	197 ZXT 10 D-72
1 262	210	60	241	123	191	206	-	4 870	7103	198 ZX 600 E-72
577	177	40	200	107	96	163	-	3 237	7103	199 ZX 600 F-72
606	160	19	258	160	136	200	-	3 743	7103	202 ZX 750 N-72
963	267	102	177	151	185	214	-	4 319	7103	204 EN 500 C-25
615	141	57	37	24	119	28	-	2 245	7103	205 ZX 600 C-54
753	215	78	42	37	52	36	-	2 919	7103	206 EL 250 B-22
461	125	24	80	51	110	63	-	2 331	7103	207 ZX 900 B-72
999	249	63	71	98	194	89	-	4 028	7103	208 VNT 50 D-47
794	384	111	341	440	214	631	-	7 219	7103	209 MX 125 B-11
736	173	58	113	62	109	104	-	3 157	7103	210 ER 500 A-37
1 629	380	148	207	108	290	221	-	7 000	7103	211 ER 500 A-25
834	207	68	41	21	104	42	-	2 942	7103	212 ZRT 10 C-72
984	300	106	134	139	161	224	-	4 734	7103	213 BN125A-9KW
539	150	47	86	65	112	91	-	2 821	7103	214 ZX 900 C-72
573	137	28	216	118	81	169	-	3 051	7103	215 ZX 600 G-72
205	66	13	19	29	46	30	-	887	7103	216 VNT50G-47KW
215	53	18	32	46	28	72	-	1 159	7103	217 KL650C-31KW
285	71	17	29	31	40	44	-	1 118	7103	219 VN800C-42KW
235	49	14	38	21	30	34	-	1 056	7103	221 ZX 900 C-105
331	84	23	66	44	51	60	-	1 788	7103	222 ZX 900 C-104
192	45	12	19	10	46	20	5	874	7103	223 ZXT 10 D-107
512	99	42	28	10	62	26	-	1 717	7103	224 ZRT 10 C-78
78	28	7	60	29	16	37	-	674	7103	225 ZX 750 N-90
383	87	11	133	97	60	123	-	1 935	7103	226 ZX 600 G-79
124	29	5	22	-	23	8	-	504	7103	227 VNT50J-47KW
755	184	42	59	34	153	65	-	3 293	7103	229 EJ650A-37KW
465	99	34	26	10	50	30	-	1 647	7103	231 ZRT10C-78KW
2 207	523	216	322	143	271	330	8	8 747	7103	234 ZR750F-56KW
370	91	39	99	29	38	73	-	1 678	7103	236 ER500A-37KW
769	129	55	133	44	134	131	-	3 362	7103	237 ER500A-25KW
983	219	48	241	173	161	209	-	5 350	7103	239 ZX900E-105KW
744	162	38	243	132	101	260	-	3 984	7103	245 ZX600J-82KW
740	182	57	90	58	127	74	-	3 370	7103	341 ZXT20A-131KW
121	26	6	22	17	25	24	-	554	7103	351 VNT50N-48KW
772	169	53	58	32	91	57	-	2 842	7103	352 ZRT20A-90KW
121	36	11	21	20	18	23	-	618	7103	355 VNT50P-53KW
336	79	18	71	44	34	63	-	1 597	7103	360 ZX636A-83KW
172	59	11	22	20	35	34	1	967	7103	364 ZXT20C-112KW
370	81	32	-	1	59	2	-	1 504	7103	895 Z 1 F-63KW
161	40	7	2	-	45	1	-	691	7103	896 Z 1 F-60KW
1 520	429	152	138	85	255	137	2	6 992		SONSTIGE
10 534	2 478	880	1 519	663	3 006	936	-	45 528		UNBEKANNT
83 785	22 517	7 004	10 282	6 405	14 500	9 431	17	371 096	ZUSAMMEN	
KTM (A)										
64	96	8	98	99	22	52	-	1 085	6007	106 KTM125LC2-8
1 244	390	67	409	162	167	240	2	7 550	6007	111 KTM4T-EGS-36
251	84	25	103	28	23	50	-	1 560	6007	114 KTMDKII-40KW
105	18	1	72	32	26	89	-	889	6007	118 KTM4T-EXC-12
266	90	9	189	107	74	146	-	2 286	6007	119 KTM4T-EXC-13
67	24	-	33	13	19	15	-	513	6007	121 4T-SC(0.7)20
93	27	9	42	16	15	15	-	639	6007	124 4T-SC-23KW
577	187	35	375	210	97	327	-	4 196		SONSTIGE
3 784	1 039	204	1 379	583	583	921	-	22 237		UNBEKANNT
6 451	1 955	358	2 700	1 250	1 026	1 855	2	40 955	ZUSAMMEN	
KWANG YANG (RC)										
183	18	7	9	5	13	3	-	689	7453	082 S3-8KW
93	19	9	39	37	13	30	-	505	7453	085 R1-9KW
227	23	16	5	2	40	3	-	824	7453	088 S4-8KW

Übersicht 12 - Bestand an Krafträdern und dreirädrigen Kfz am 1. Januar 2003 nach Herstellern, Typen u. Ländern (Forts.)

Herstellersch.-Nr.	Typ-Schl.-Nr. und statistische Bezeichnungen	Baden-Württemberg	Bayern	Berlin	Brandenburg	Bremen	Hamburg	Hessen	Mecklenburg-Vorpommern	Niedersachsen
		1	2	3	4	5	6	7	8	9
KWANG YANG (RC)										
7453	101 KAF-7KW	193	353	77	33	2	3	116	2	111
7453	102 RF-25-8KW	544	978	225	226	11	67	379	99	436
7453	106 AF-8KW	44	118	17	45	1	3	24	46	57
7453	910 SH-25-8KW	195	348	135	28	17	11	109	3	228
	SONSTIGE	196	417	84	59	20	25	111	36	163
	UNBEKANNT	134	282	94	31	12	14	100	20	182
	ZUSAMMEN	1 528	2 866	777	476	88	144	958	225	1 426
MBK (F)										
3053	080 4 MU-5KW	395	643	94	49	25	36	216	27	418
3029	081 SB05-6KW	173	398	15	24	2	3	106	13	86
3029	082 SE04-9KW	438	760	72	32	15	17	246	11	290
3029	083 SE05-9KW	279	482	31	21	12	14	179	16	183
	SONSTIGE	43	79	8	6	1	3	29	-	39
	UNBEKANNT	55	89	36	5	3	3	42	12	71
	ZUSAMMEN	1 383	2 451	256	137	58	76	818	79	1 087
MONTESA HONDA (E)										
7607	100 MC 26-13KW	99	119	29	42	7	10	76	21	67
7607	101 RD 09-29KW	423	526	69	75	10	22	197	40	145
7607	102 RD 09-25KW	399	622	65	46	15	35	252	24	188
7607	103 JC 26-8KW	1 392	1 962	178	368	73	111	854	177	1 164
7607	105 JC 26-7KW	110	181	15	78	4	3	48	101	83
7607	106 RC 47-41KW	547	902	135	162	45	77	402	85	653
7607	108 RC 47-25KW	61	131	15	18	4	13	52	5	87
7607	109 JD 18-8KW	199	394	31	85	5	8	107	67	110
7607	110 JC 31-11KW	253	443	33	72	26	62	168	58	255
7607	111 JC32-11KW	568	991	89	171	37	70	388	160	442
7607	112 SD02-69KW	143	313	17	12	16	31	131	29	121
7607	113 RC47-41KW	138	200	29	39	24	21	111	34	173
7607	116 RD 11-39KW	78	166	19	10	5	25	72	12	75
	SONSTIGE	90	138	22	19	7	12	43	8	57
	UNBEKANNT	485	1 188	76	157	15	12	364	75	284
	ZUSAMMEN	4 985	8 276	822	1 354	293	512	3 265	896	3 904
MOTO-GUZZI (I)										
4003	103 VF-56KW	338	446	44	11	5	11	131	2	203
4003	104 VT-49KW	407	414	28	11	7	38	127	2	268
4003	105 PG-37KW	113	105	16	7	3	9	40	1	50
4003	109 VV-60KW	303	383	41	15	13	13	138	2	205
4003	111 VH-49KW	203	190	30	3	11	13	95	3	114
4003	118 VW-49KW	127	149	14	8	8	8	61	5	78
4003	129 KD-55KW	171	184	12	12	8	13	71	9	87
4003	138 KD-55KW	396	425	48	39	8	29	180	16	152
4003	145 KR-67KW	73	104	13	12	3	8	48	-	42
4003	148 KD-54KW	109	113	20	16	-	16	50	1	58
4003	836 VD-43KW	188	158	24	8	4	32	88	1	124
4003	839 VE-51KW	143	163	17	2	1	13	35	-	66
4003	840 VE-54KW	145	116	17	3	8	6	46	-	84
	SONSTIGE	1 013	1 184	157	63	26	90	468	18	585
	UNBEKANNT	3 323	3 974	507	124	145	390	1 262	73	2 267
	ZUSAMMEN	7 052	8 108	988	334	250	689	2 840	133	4 383
MOTORRADW. ZSCHOP.-MZ										
9840	001 MZ 125-11KW	131	172	23	213	1	5	90	165	40
9840	002 RT 125-11KW	59	64	14	54	-	3	35	39	6
7888	080 RT 125-11KW	92	112	49	132	1	7	71	80	46
0868	102 ETZ 250-13KW	189	181	38	33	17	25	141	20	221
0868	105 102140-14KW	92	182	143	523	4	12	71	225	116
7888	105 ETZ 125-7KW	14	18	15	81	-	8	19	92	27
0868	107 102167-7KW	23	39	24	184	2	6	19	69	45
0868	108 102175-8KW	79	205	97	707	1	13	85	235	155
0868	109 102212-15KW	328	565	404	1 421	15	40	244	648	485
0868	110 102220-9KW	156	323	165	1 435	6	27	140	760	219
7888	110 MUZ 660-35KW	119	118	37	68	8	11	82	39	126
0868	111 102220-11KW	73	128	54	429	5	9	47	182	111
0868	112 102239-8KW	8	13	14	113	-	1	13	45	11
7888	112 MUZ 660 E-37	303	310	85	123	4	16	162	82	149
0868	114 ETZ 251-15KW	57	107	97	285	2	8	52	131	74
0868	239 TS 250/1-13	129	130	8	9	7	7	70	6	121
0868	240 TS 250-14KW	34	64	15	77	2	1	25	36	37
	SONSTIGE	333	397	154	437	28	47	276	229	303
	UNBEKANNT	1 235	2 271	648	2 125	92	187	1 125	2 421	2 393
	ZUSAMMEN	3 454	5 399	2 084	8 449	195	433	2 767	5 504	4 685
NSU-MOTORENWERKE										
0037	096 FOX101 OSB-4	310	278	4	1	-	1	71	-	58
0037	193 201 ZB LUX-8	476	394	4	1	2	7	131	-	83
0037	242 251 OSB MAX13	705	617	16	2	3	13	181	1	156
	SONSTIGE	1 066	779	25	3	9	16	270	2	222
	UNBEKANNT	1 034	1 148	37	33	22	37	378	11	637
	ZUSAMMEN	3 591	3 216	86	40	36	74	1 031	14	1 156



Nordrhein-Westfalen	Rheinland-Pfalz	Saarland	Sachsen	Sachsen-Anhalt	Schleswig-Holstein	Thüringen	Sonstige	Deutschland	Herstellersch.-Nr.	Typ-Schl.-Nr. und statistische Bezeichnungen
10	11	12	13	14	15	16	17	18		
KWANG YANG (RC)										
353	73	42	44	37	15	19	-	1 473	7453	101 KAF-7KW
1 178	294	104	220	230	80	155	-	5 226	7453	102 RF-25-8KW
88	41	12	79	88	4	59	-	726	7453	106 AF-8KW
470	105	53	4	4	57	6	-	1 773	7453	910 SH-25-8KW
362	62	32	97	98	72	61	-	1 895		SONSTIGE
384	80	56	20	28	23	14	-	1 474		UNBEKANNT
3 338	715	331	517	529	317	350	-	14 585	ZUSAMMEN	
MBK (F)										
929	191	27	67	19	140	19	-	3 295	3053	080 4 MU-5KW
265	81	12	16	13	19	10	-	1 236	3029	081 SB05-6KW
558	132	25	41	19	66	26	-	2 748	3029	082 SE04-9KW
422	89	22	31	15	44	17	-	1 857	3029	083 SE05-9KW
73	9	3	3	7	2	3	-	308		SONSTIGE
194	43	12	8	6	28	3	-	610		UNBEKANNT
2 441	545	101	166	79	299	78	-	10 054	ZUSAMMEN	
MONTESA HONDA (E)										
182	49	9	49	30	18	21	-	828	7607	100 MC 26-13KW
465	134	23	111	75	43	67	-	2 425	7607	101 RD 09-29KW
686	159	20	87	44	67	61	-	2 770	7607	102 RD 09-25KW
2 446	793	136	255	308	300	229	-	10 746	7607	103 JC 26-8KW
126	55	10	70	91	14	72	-	1 061	7607	105 JC 26-7KW
1 394	304	64	151	141	198	101	-	5 361	7607	106 RC 47-41KW
207	40	7	12	15	23	16	-	706	7607	108 RC 47-25KW
234	73	6	163	94	23	102	-	1 701	7607	109 JD 18-8KW
486	140	32	41	61	108	41	-	2 279	7607	110 JC 31-11KW
989	287	77	186	128	129	114	-	4 826	7607	111 JC32-11KW
344	67	19	28	20	36	33	-	1 360	7607	112 SD02-69KW
391	79	17	35	24	63	28	-	1 406	7607	113 RC47-41KW
195	30	8	19	10	20	16	-	760	7607	116 RD 11-39KW
192	61	10	26	18	19	35	-	757		SONSTIGE
647	275	41	304	110	96	151	-	4 280		UNBEKANNT
8 984	2 546	479	1 537	1 169	1 157	1 087	-	41 266	ZUSAMMEN	
MOTO-GUZZI (I)										
375	126	35	10	2	46	2	-	1 787	4003	103 VF-56KW
407	99	33	3	2	91	3	-	1 940	4003	104 VT-49KW
109	34	11	3	2	18	2	-	523	4003	105 PG-37KW
300	129	28	12	6	52	7	-	1 647	4003	109 VV-60KW
246	71	13	8	2	38	1	-	1 041	4003	111 VH-49KW
146	29	17	6	3	34	6	-	699	4003	118 VW-49KW
214	54	15	21	11	41	9	-	932	4003	129 KD-55KW
467	133	42	35	13	95	25	-	2 103	4003	138 KD-55KW
147	36	7	14	1	9	7	-	524	4003	145 KR-67KW
140	29	7	25	8	24	4	-	620	4003	148 KD-54KW
226	73	23	2	1	40	2	-	994	4003	836 VD-43KW
127	33	12	1	1	17	-	-	631	4003	839 VE-51KW
161	42	18	1	1	24	2	-	674	4003	840 VE-54KW
1 311	396	126	105	33	223	44	-	5 842		SONSTIGE
4 072	1 117	307	203	76	690	79	-	18 609		UNBEKANNT
8 448	2 401	694	449	162	1 442	193	-	38 566	ZUSAMMEN	
MOTORRADW. ZSCHOP.-MZ										
78	56	20	428	234	18	204	-	1 878	9840	001 MZ 125-11KW
29	11	5	175	61	5	39	-	599	9840	002 RT 125-11KW
96	33	4	376	145	20	100	-	1 364	7888	080 RT 125-11KW
491	118	27	58	66	64	46	-	1 735	0868	102 ETZ 250-13KW
151	54	7	907	347	32	546	-	3 412	0868	105 102140-14KW
29	7	8	234	170	13	59	-	794	7888	105 ETZ 125-7KW
54	9	2	358	115	6	157	-	1 112	0868	107 102167-7KW
191	61	13	1 770	545	49	904	-	5 110	0868	108 102175-8KW
550	198	35	2 408	1 210	151	1 510	-	10 212	0868	109 102212-15KW
238	85	6	3 635	1 628	76	1 994	1	10 894	0868	110 102220-9KW
171	40	8	268	79	40	66	-	1 280	7888	110 MUZ 660-35KW
90	31	8	1 412	670	18	924	-	4 191	0868	111 102220-11KW
20	1	3	267	129	5	149	-	792	0868	112 102239-8KW
309	95	26	489	124	36	157	-	2 470	7888	112 MUZ 660 E-37
97	39	3	592	284	27	339	-	2 194	0868	114 ETZ 251-15KW
199	63	17	4	4	40	4	-	818	0868	239 TS 250/1-13
64	23	7	148	50	10	83	-	676	0868	240 TS 250-14KW
578	193	50	1 164	325	126	515	1	5 156		SONSTIGE
2 933	818	214	5 474	3 323	620	3 416	3	29 298		UNBEKANNT
6 368	1 935	463	20 167	9 509	1 356	11 212	5	83 985	ZUSAMMEN	
NSU-MOTORENWERKE										
96	32	2	-	2	9	-	-	864	0037	096 FOX101 OSB-4
128	81	4	2	-	20	1	-	1 334	0037	193 201 ZB LUX-8
253	124	17	3	1	58	1	-	2 151	0037	242 251OSB MAX13
431	190	14	3	2	53	3	-	3 088		SONSTIGE
783	241	29	71	21	181	33	-	4 696		UNBEKANNT
1 691	668	66	79	26	321	38	-	12 133	ZUSAMMEN	

Übersicht 12 - Bestand an Kraftködern und dreirädriqen Kfz am 1. Januar 2003 nach Herstellern, Typen u. Ländern (Forts.)

Herstellerschl.-Nr.	Typ-Schl.-Nr. und statistische Bezeichnungen	Baden-Württemberg	Bayern	Berlin	Brandenburg	Bremen	Hamburg	Hessen	Mecklenburg-Vorpommern	Niedersachsen
		1	2	3	4	5	6	7	8	9
NUERNB.HERCULESWERKE										
0023	055 K50N-RT159ES	98	91	7	-	2	14	75	-	49
0023	081 686-7KW	88	160	13	4	5	7	53	1	53
0023	125 K 125 BW-10	180	367	30	32	10	27	208	15	315
	SONSTIGE	374	1 041	20	7	13	28	360	1	292
	UNBEKANNT	225	681	22	8	10	14	200	7	343
	ZUSAMMEN	965	2 340	92	51	40	90	896	24	1 052
PEUGEOT (F)										
3118	080 F 082-DE-5KW	572	1 071	243	50	9	30	235	8	297
3118	081 G 2 A-9KW	383	517	191	23	12	30	268	2	320
3118	082 G 2 A-6KW	167	172	46	4	5	20	118	2	162
3118	086 G2A-9KW	81	132	33	6	4	5	65	-	74
3118	100 F 121-DE-6KW	146	269	60	8	3	4	74	-	74
3118	101 F 121-7KW	893	1 537	222	43	16	49	416	6	564
3118	102 S2A-7KW	296	401	56	9	7	15	189	2	211
3118	103 S2A-6KW	490	674	30	18	4	21	261	9	220
	SONSTIGE	154	167	32	4	9	14	84	-	118
	UNBEKANNT	122	245	89	5	8	7	67	1	131
	ZUSAMMEN	3 304	5 185	1 002	170	77	195	1 777	30	2 171
PIAGGIO (I)										
4013	051 M24-11KW	157	251	14	4	4	13	89	3	37
4013	053 M28-11KW	115	154	46	3	10	20	65	-	76
4013	081 VESPA P80X-5	4 789	8 033	525	58	189	358	2 271	26	2 235
4013	083 VESPA PK80-4	431	633	27	4	9	26	223	-	148
4013	084 NSL 80-6KW	1 955	2 439	360	73	66	146	1 170	21	1 171
4013	085 TEC 80-6KW	598	786	40	17	10	39	348	18	277
4013	087 M04-8KW	3 816	4 535	477	53	117	396	1 858	23	1 925
4013	088 M07-10KW	1 969	2 659	98	33	36	123	1 089	20	746
4013	089 M05-10KW	410	482	132	17	33	85	292	5	386
4013	093 M11-7KW	133	181	12	1	3	18	67	2	48
4013	094 M12-9KW	778	1 121	65	10	14	40	393	5	358
4013	095 M15-8KW	89	145	28	5	6	24	40	-	66
4013	096 M17-8KW	137	145	25	15	7	7	63	7	58
4013	098 M21-8KW	389	567	47	10	6	29	194	2	150
4013	114 M23-11KW	296	427	189	15	18	75	275	4	241
4013	123 VES.P 200E-7	3 763	5 002	340	33	76	243	1 565	10	1 439
4013	126 VESPA 125-5	218	285	18	1	11	9	74	-	61
4013	127 VES.P 125X-6	1 575	2 426	114	16	51	89	568	3	657
4013	128 VES.P 150X-7	319	445	19	-	4	14	105	1	95
4013	129 VES.PK 125-6	209	284	22	4	3	6	97	-	92
4013	130 VES.P 200E-9	1 431	1 603	150	10	31	147	520	5	669
4013	134 VESPA COSA-7	934	986	86	11	28	28	411	7	420
4013	135 VESPA COSA-9	2 216	2 470	190	14	45	78	956	7	881
4013	138 CSM-10KW	4 216	4 841	422	66	100	194	2 129	17	2 043
4013	139 EX-12KW	1 270	1 441	186	47	52	98	708	20	863
4013	141 VESPA SPRL6	357	492	36	1	10	26	175	2	161
4013	144 M01-7KW	2 064	2 465	258	55	58	145	1 037	19	1 358
4013	146 M02-9KW	2 738	4 085	109	29	38	118	1 369	19	894
4013	147 EXS-11KW	981	1 118	297	44	74	143	576	13	883
4013	148 VES.P 125X-5	119	417	2	1	16	5	31	-	95
4013	150 CVM-11KW	158	181	26	1	2	9	62	1	61
4013	151 M08-14KW	1 438	1 803	143	22	25	99	782	13	566
4013	152 M06-15KW	238	318	43	5	5	31	138	2	146
4013	154 M14-12KW	134	165	29	2	5	18	89	2	73
4013	155 M20-11KW	234	296	76	8	17	33	181	2	216
4013	156 M19-8KW	742	1 064	197	18	16	184	361	3	192
4013	157 M23-14KW	126	119	16	3	6	6	63	-	57
4013	193 VES.RAL200-9	170	224	30	1	10	16	99	2	75
	SONSTIGE	1 203	1 396	148	20	19	92	641	24	429
	UNBEKANNT	4 339	8 624	751	66	191	383	2 139	36	2 689
	ZUSAMMEN	47 254	65 108	5 793	796	1 421	3 613	23 313	344	23 037
SACHS										
6653	101 660-11KW	184	478	20	56	5	7	139	24	116
6653	102 660-8KW	179	371	7	30	-	3	58	37	52
6653	103 680-10KW	89	183	9	12	2	11	48	5	63
	SONSTIGE	192	377	30	49	7	3	91	13	76
	UNBEKANNT	170	440	24	56	4	4	110	23	107
	ZUSAMMEN	814	1 849	90	203	18	28	446	102	414
SAN YANG (RC)										
7455	080 N125A-6-8KW	382	1 356	73	113	35	72	386	91	666
7455	081 A125Q2-2-6KW	334	831	39	7	8	9	174	3	253
	SONSTIGE	44	70	9	3	2	2	13	-	14
	UNBEKANNT	149	285	46	13	7	11	77	12	157
	ZUSAMMEN	909	2 542	167	136	52	94	650	106	1 090
STANDARD MOTOR (RC)										
7458	080 SMCHP-7KW	288	441	121	165	46	38	459	110	334
7458	084 ROA-8KW	64	64	31	36	5	6	88	25	41
	SONSTIGE	18	45	8	10	1	1	27	14	28
	UNBEKANNT	244	498	64	49	28	27	290	51	397
	ZUSAMMEN	614	1 048	224	260	80	72	864	200	800



Nordrhein-Westfalen	Rheinland-Pfalz	Saarland	Sachsen	Sachsen-Anhalt	Schleswig-Holstein	Thüringen	Sonstige	Deutschland	Herstellersch.-Nr.	Typ-Schl.-Nr. und statistische Bezeichnungen
10	11	12	13	14	15	16	17	18		
NUERNB.HERCULESWERKE										
179	45	29	-	-	30	-	-	619	0023	055 K50N-RT159ES
220	51	17	4	2	11	5	-	694	0023	081 G 2 A-9KW
590	131	11	8	7	141	11	1	2 084	0023	125 K 125 BW-10
685	231	113	8	7	76	9	-	3 265		SONSTIGE
499	142	44	14	5	63	10	-	2 287		UNBEKANNT
2 173	600	214	34	21	321	35	1	8 949	ZUSAMMEN	
PEUGEOT (F)										
727	256	122	8	11	71	12	-	3 722	3118	080 F 082-DE-5KW
723	151	35	13	8	84	10	-	2 770	3118	081 G 2 A-9KW
326	78	21	2	6	43	2	-	1 174	3118	082 G 2 A-6KW
151	40	6	11	2	16	1	-	627	3118	086 G2A-9KW
191	80	29	1	1	10	3	-	953	3118	100 F 121-DE-6KW
975	376	158	25	15	62	4	-	5 361	3118	101 F 121-7KW
449	99	28	9	7	39	3	-	1 820	3118	102 S2A-7KW
527	164	51	26	25	46	17	-	2 583	3118	103 S2A-6KW
215	69	10	16	1	19	2	-	914		SONSTIGE
348	91	42	3	3	18	3	-	1 183		UNBEKANNT
4 632	1 404	502	114	79	408	57	-	21 107	ZUSAMMEN	
PIAGGIO (I)										
169	28	9	1	-	12	-	-	791	4013	051 M24-11KW
186	37	9	1	-	28	-	-	750	4013	053 M28-11KW
6 090	1 250	300	18	22	1 053	23	-	27 240	4013	081 VESPA P80X-5
311	109	33	2	-	41	2	-	1 999	4013	083 VESPA PK80-4
3 066	720	195	38	28	315	27	-	11 790	4013	084 NSL 80-6KW
760	215	70	17	8	88	9	-	3 300	4013	085 TEC 80-6KW
4 549	936	256	74	12	690	29	-	19 746	4013	087 M04-8KW
2 797	614	178	48	25	259	23	-	10 717	4013	088 M07-10KW
1 144	208	129	8	2	212	3	-	3 548	4013	089 M05-10KW
123	30	3	2	2	12	-	-	637	4013	093 M11-7KW
1 122	213	49	16	6	118	5	-	4 313	4013	094 M12-9KW
181	36	14	2	-	42	1	-	679	4013	095 M15-8KW
148	42	16	28	9	29	3	-	739	4013	096 M17-8KW
330	49	20	3	1	50	-	-	1 847	4013	098 M21-8KW
841	135	63	6	2	124	2	-	2 713	4013	114 M23-11KW
3 789	838	185	19	9	460	9	-	17 780	4013	123 VES.P 200E-7
162	58	78	1	-	19	1	-	996	4013	126 VESPA 125-5
1 908	389	322	5	4	265	8	-	8 400	4013	127 VES.P 125X-6
222	90	19	3	2	42	5	-	1 385	4013	128 VES.P 150X-7
163	70	20	1	-	27	4	-	1 002	4013	129 VES.PK 125-6
1 916	340	63	7	7	286	7	-	7 192	4013	130 VES.P 200E-9
1 122	276	212	6	6	78	6	-	4 617	4013	134 VESPA COSA-7
2 327	572	193	20	16	206	5	-	10 196	4013	135 VESPA COSA-9
6 684	1 267	452	56	19	546	24	-	23 076	4013	138 CSM-10KW
2 484	493	173	25	16	270	13	-	8 159	4013	139 EX-12KW
428	120	23	1	-	60	1	-	1 893	4013	141 VESPA SPRI.6
2 975	734	215	54	13	457	20	1	11 928	4013	144 M01-7KW
2 742	730	222	51	13	286	15	-	13 458	4013	146 M02-9KW
2 604	485	234	9	7	330	4	-	7 802	4013	147 EXS-11KW
232	40	-	2	-	41	-	-	1 001	4013	148 VES.P 125X-5
209	50	11	2	-	16	2	-	791	4013	150 CVM-11KW
1 950	390	100	29	8	177	16	-	7 561	4013	151 M08-14KW
518	102	29	7	5	53	3	-	1 643	4013	152 M06-15KW
221	31	6	1	1	52	1	-	830	4013	154 M14-12KW
555	87	52	1	3	100	-	-	1 861	4013	155 M20-11KW
612	130	21	13	3	113	4	-	3 673	4013	156 M19-8KW
152	39	14	1	-	18	1	-	621	4013	157 M23-14KW
221	62	2	1	1	27	-	-	941	4013	193 VES.RAL200-9
1 193	359	92	47	19	149	23	-	5 854		SONSTIGE
8 913	1 619	478	56	23	957	19	-	31 283		UNBEKANNT
66 119	13 993	4 560	682	292	8 108	318	1	264 752	ZUSAMMEN	
SACHS										
165	69	12	48	52	22	46	-	1 443	6653	101 660-11KW
72	51	10	53	39	13	30	-	1 005	6653	102 660-8KW
132	33	7	15	12	4	7	-	632	6653	103 680-10KW
171	67	22	51	24	15	21	-	1 209		SONSTIGE
224	75	29	42	31	27	29	-	1 395		UNBEKANNT
764	295	80	209	158	81	133	-	5 684	ZUSAMMEN	
SAN YANG (RC)										
1 077	262	99	73	64	225	29	-	5 003	7455	080 N125A-6-8KW
275	100	24	7	5	33	5	-	2 107	7455	081 A125Q2-2-6KW
31	16	6	-	3	-	-	-	213		SONSTIGE
301	112	37	12	8	23	6	-	1 256		UNBEKANNT
1 684	490	166	92	80	281	40	-	8 579	ZUSAMMEN	
STANDARD MOTOR (RC)										
615	328	41	56	81	129	79	-	3 331	7458	080 SMCHP-7KW
95	17	4	16	26	13	30	-	561	7458	084 ROA-8KW
38	11	1	8	9	11	4	-	234		SONSTIGE
806	260	50	41	60	107	34	-	3 006		UNBEKANNT
1 554	616	96	121	176	260	147	-	7 132	ZUSAMMEN	

Übersicht 12 - Bestand an Kraftködern und dreirädriqen Kfz am 1. Januar 2003 nach Herstellern, Typen u. Ländern (Forts.)

Herstellerschl.-Nr.	Typ-Schl.-Nr. und statistische Bezeichnungen	Baden-Württemberg	Bayern	Berlin	Brandenburg	Bremen	Hamburg	Hessen	Mecklenburg-Vorpommern	Niedersachsen
		1	2	3	4	5	6	7	8	9
SUZUKI (E)										
7610	101 BP-9KW	151	189	40	17	4	14	180	11	132
	SONSTIGE	51	66	14	11	1	3	34	2	38
	UNBEKANNT	1	4	13	-	1	1	3	1	2
	ZUSAMMEN	203	259	67	28	6	18	217	14	172
SUZUKI (J)										
7102	079 WVVBH-8KW	182	205	23	33	5	10	146	19	106
7102	084 CC 11 AH-4KW	134	314	4	1	4	6	46	-	55
7102	085 NC 11 A-7KW	381	582	51	246	5	10	174	151	213
7102	086 NF41A-8KW	941	1 377	258	488	43	90	666	292	827
7102	087 NF41A-7KW	211	345	57	240	3	15	134	243	225
7102	088 AP-8KW	658	1 065	141	282	28	72	503	220	795
7102	089 AP-6KW	138	243	22	129	2	8	76	154	177
7102	092 AZ-8KW	63	87	12	52	2	8	40	32	44
7102	094 AX-11KW	477	634	112	72	17	53	341	30	321
7102	096 A4-10KW	402	740	52	160	18	55	336	88	483
7102	097 A4-8KW	50	108	4	40	-	3	38	48	76
7102	103 GS 400-20KW	354	401	61	19	20	33	195	6	238
7102	104 RV 125-6KW	167	137	14	4	3	8	83	-	39
7102	105 GS 550 E-36	206	171	12	11	11	13	82	8	101
7102	124 GS 75 X-59KW	181	196	22	11	2	10	73	3	112
7102	125 GS 40 X-20KW	230	209	11	16	9	12	91	6	109
7102	129 GS 650 G-54	252	247	39	13	8	11	105	5	172
7102	131 GS 550 M-37	204	205	30	21	14	10	95	10	158
7102	132 GR 71 A-60KW	109	169	34	7	12	6	64	2	105
7102	133 GS 110 XS-74	105	127	29	3	6	3	35	1	80
7102	136 SJ 42 A-13KW	143	196	12	5	1	6	79	2	44
7102	139 GK 53 C-20KW	616	852	119	43	25	49	385	17	362
7102	140 NJ 42 A-13KW	839	1 214	289	236	31	89	551	139	604
7102	144 GR 72 A-63KW	143	177	10	5	2	3	44	2	61
7102	145 GP 51 A-37KW	288	234	30	16	6	19	89	8	111
7102	146 GN 71 D-47KW	176	230	15	12	2	8	60	2	97
7102	148 GN 71 D-37KW	238	251	33	13	10	7	118	13	111
7102	151 SN 41 A-33KW	363	537	37	13	5	11	129	11	115
7102	152 SN 41 A-20KW	263	424	32	17	4	14	125	7	179
7102	154 GR 75 A-74KW	350	347	22	12	12	11	103	2	173
7102	155 GL 51 D-20KW	142	170	17	8	7	12	68	3	62
7102	156 HM 31 A-70KW	127	117	12	6	2	-	51	3	35
7102	157 VR 51 B-37KW	573	797	66	67	20	36	278	41	334
7102	158 GU 74 C-74KW	464	465	17	9	12	18	141	8	299
7102	159 NP 41 B-20KW	1 115	1 381	158	208	34	101	606	132	737
7102	163 VX 51 L-49KW	442	606	43	32	15	33	196	7	226
7102	164 GV 72 C-74KW	521	615	101	60	29	30	213	26	314
7102	167 GN 72 B-63KW	836	1 139	153	271	22	47	441	90	747
7102	168 GR 77 B-74KW	433	465	23	16	3	17	119	9	238
7102	169 SR 41 B-37KW	222	253	13	7	2	9	60	4	49
7102	170 SR 41 B-20KW	101	167	14	9	3	8	71	4	54
7102	171 GN 72 B-37KW	548	769	114	146	30	41	313	64	564
7102	172 GN 72 B-20KW	394	620	57	63	8	17	193	27	307
7102	173 GV 73 C-74KW	1 262	1 624	96	55	36	35	413	21	722
7102	174 GR 78 A-74KW	518	558	76	125	13	33	235	38	361
7102	175 GM 51 B-34KW	1 282	1 309	276	296	36	87	655	127	690
7102	176 GM 51 B-20KW	2 184	2 348	331	306	83	144	1 034	145	1 272
7102	178 GR 7 AB-74KW	689	821	47	35	9	17	250	17	417
7102	182 SP 42 B-20KW	84	126	19	10	3	9	35	6	48
7102	183 SP 41 B-33KW	203	183	19	21	2	12	48	11	52
7102	184 SP 41 B-20KW	200	240	33	11	5	16	84	6	109
7102	185 VS 51 B-45KW	531	498	84	86	21	30	208	42	238
7102	186 VS 51 B-37KW	570	608	105	60	29	57	288	45	372
7102	187 SK 42 B-20KW	631	885	94	120	9	55	337	107	360
7102	188 VX 51 L-47KW	1 253	2 044	123	364	50	72	687	251	1 009
7102	189 GK 75 B-37KW	455	454	85	80	23	26	229	24	306
7102	190 VJ 22 B-41KW	408	419	24	22	10	8	145	7	163
7102	191 SR 43 B-37KW	530	608	105	104	5	46	249	50	251
7102	192 SR 43 B-20KW	165	227	34	23	4	10	95	8	89
7102	193 GV 74 A-74KW	390	325	75	50	11	29	150	24	231
7102	194 SP 43 B-34KW	400	447	68	92	10	15	171	52	140
7102	195 SP 43 B-20KW	223	336	37	37	8	26	142	23	150
7102	196 VS 52 B-37KW	1 335	1 969	234	562	48	131	796	423	1 050
7102	197 GR 7 BB-74KW	758	977	62	82	28	23	266	36	483
7102	198 SP 44 B-33KW	320	411	56	48	5	24	159	22	164
7102	199 SP 44 B-20KW	293	360	37	23	9	27	139	17	182
7102	200 GU 75 C-72KW	574	699	55	77	18	29	222	38	406
7102	201 GN 76 B-72KW	347	524	91	161	13	26	217	76	312
7102	202 GN 76 B-37KW	72	109	12	27	5	8	71	17	71
7102	203 GM 51 B-25KW	1 981	2 097	385	364	105	196	1 064	203	1 808
7102	204 GV 72 C-72KW	105	155	23	49	9	16	47	15	129
7102	205 GR 78 A-72KW	173	195	29	77	4	11	90	20	172
7102	206 GV 74 A-72KW	154	109	30	37	4	6	56	16	95
7102	207 NP 41 B-23KW	1 248	1 793	258	517	51	133	846	315	1 258
7102	208 SR 43 B-25KW	144	157	28	27	1	10	73	14	72
7102	209 GN 72 B-25KW	264	416	81	84	13	29	149	37	335
7102	210 SP 43 B-25KW	148	186	19	40	3	8	94	24	82
7102	211 SK 42 B-22KW	287	475	53	66	-	17	157	62	118
7102	212 GR 7 BB-72KW	371	540	51	71	12	18	155	32	237
7102	213 VS 51 B-25KW	96	138	24	31	5	22	50	10	115
7102	215 SP 45 B-33KW	144	201	21	32	1	11	87	21	66
7102	216 SP 45 B-25KW	132	163	14	19	3	13	59	6	78
7102	217 GT 73 B-72KW	319	391	55	98	22	27	147	50	300
7102	218 CF42A-8KW	321	333	49	31	9	15	149	5	202
7102	219 SF44A-9KW	420	734	96	301	1	14	289	161	245
7102	220 NF41A-9KW	233	452	69	174	15	23	213	107	270
7102	221 VN51B-33KW	88	180	28	68	3	19	58	42	65
7102	222 VN51B-25KW	160	246	23	64	12	21	87	40	165



Nordrhein-Westfalen	Rheinland-Pfalz	Saarland	Sachsen	Sachsen-Anhalt	Schleswig-Holstein	Thüringen	Sonstige	Deutschland	Herstellersch.-Nr.	Typ-Schl.-Nr. und statistische Bezeichnungen
10	11	12	13	14	15	16	17	18		
SUZUKI (E)										
344	66	17	21	19	55	7	-	1 267	7610	101 BP-9KW
67	39	7	11	5	8	2	-	359		SONSTIGE
13	2	-	-	2	-	-	-	43		UNBEKANNT
424	107	24	32	26	63	9	-	1 669	ZUSAMMEN	
SUZUKI (J)										
250	59	8	39	23	64	16	-	1 188	7102	079 WV/BH-8KW
49	29	13	1	1	43	3	-	703	7102	084 CC 11 AH-4KW
359	205	41	229	166	45	123	-	2 981	7102	085 NC 11 A-7KW
1 703	525	128	563	504	309	373	-	9 087	7102	086 NF41A-8KW
297	144	41	248	309	56	159	-	2 727	7102	087 NF41A-7KW
1 471	465	106	328	349	298	190	-	6 971	7102	088 AP-8KW
288	83	25	114	133	55	69	-	1 716	7102	089 AP-6KW
103	33	8	58	52	15	28	-	637	7102	092 AZ-8KW
840	222	45	68	41	158	36	-	3 467	7102	094 AX-11KW
904	267	52	148	145	234	74	-	4 158	7102	096 A4-10KW
114	30	7	36	58	19	41	-	672	7102	097 A4-8KW
511	133	40	21	12	74	11	-	2 129	7102	103 GS 400-20KW
107	52	25	1	1	16	2	-	659	7102	104 RV 125-6KW
254	63	15	19	7	33	12	-	1 018	7102	105 GS 550 E-36
204	53	18	20	11	42	5	-	963	7102	124 GS 75 X-59KW
217	79	24	11	3	50	9	-	1 086	7102	125 GS 40 X-20KW
265	76	11	12	8	42	7	-	1 273	7102	129 GS 650 G-54
287	105	22	22	14	60	9	-	1 266	7102	131 GS 550 M-37
162	44	7	4	6	40	4	-	775	7102	132 GR 71 A-60KW
113	26	12	1	2	32	2	-	577	7102	133 GS 110 XS-74
128	55	10	2	3	15	2	-	703	7102	136 SJ 42 A-13KW
964	306	46	38	21	147	32	-	4 022	7102	139 GK 53 C-20KW
1 698	487	121	336	191	232	125	-	7 182	7102	140 NJ 42 A-13KW
109	50	12	19	10	18	4	-	669	7102	144 GR 72 A-63KW
216	89	31	14	9	44	9	-	1 213	7102	145 GP 51 A-37KW
220	75	12	26	17	31	12	-	995	7102	146 GN 71 D-47KW
317	85	23	21	7	29	15	-	1 291	7102	148 GN 71 D-37KW
251	94	26	13	6	55	18	-	1 684	7102	151 SN 41 A-33KW
361	113	32	7	9	78	12	-	1 677	7102	152 SN 41 A-20KW
287	105	32	17	6	47	12	-	1 538	7102	154 GR 75 A-74KW
155	77	12	6	5	24	3	-	771	7102	155 GL 51 D-20KW
148	37	10	2	2	22	2	-	586	7102	156 HM 31 A-70KW
757	295	84	67	42	124	59	-	3 640	7102	157 VR 51 B-37KW
355	119	46	2	1	88	11	-	2 055	7102	158 GU 74 C-74KW
1 462	561	156	216	126	282	161	-	7 436	7102	159 NP 41 B-20KW
455	199	57	19	16	78	28	-	2 452	7102	163 VX 51 L-49KW
646	217	56	51	34	138	33	-	3 084	7102	164 GV 72 C-74KW
1 651	438	88	358	241	241	213	-	6 976	7102	167 GN 72 B-63KW
433	133	59	24	8	57	10	-	2 047	7102	168 GR 77 B-74KW
138	51	15	15	7	18	15	-	878	7102	169 SR 41 B-37KW
140	75	15	11	7	15	12	-	706	7102	170 SR 41 B-20KW
1 169	375	102	175	113	218	101	-	4 842	7102	171 GN 72 B-37KW
541	174	60	79	40	90	56	-	2 726	7102	172 GN 72 B-20KW
1 247	358	147	46	25	263	47	-	6 037	7102	173 GV 73 C-74KW
724	247	72	127	60	126	69	-	3 382	7102	174 GR 78 A-74KW
2 037	604	157	428	232	234	161	-	8 611	7102	175 GM 51 B-34KW
3 306	850	189	343	161	523	202	-	13 421	7102	176 GM 51 B-20KW
768	279	103	47	25	117	19	-	3 660	7102	178 GR 7 AB-74KW
125	34	6	22	12	18	10	-	567	7102	182 SP 42 B-20KW
152	50	15	16	10	33	12	-	839	7102	183 SP 41 B-33KW
224	67	19	12	17	71	13	-	1 127	7102	184 SP 41 B-20KW
497	175	45	108	57	69	46	-	2 735	7102	185 VS 51 B-45KW
963	221	60	75	31	133	44	-	3 669	7102	186 VS 51 B-37KW
772	263	40	138	100	143	155	-	4 209	7102	187 SK 42 B-20KW
2 082	621	162	301	223	325	236	-	9 803	7102	188 VX 51 L-47KW
818	187	57	114	46	89	51	-	3 044	7102	189 GK 75 B-37KW
487	131	39	44	8	53	21	-	1 989	7102	190 VJ 22 B-41KW
695	238	55	172	56	123	80	-	3 367	7102	191 SR 43 B-37KW
264	93	18	35	12	48	18	-	1 143	7102	192 SR 43 B-20KW
522	156	43	45	25	96	28	-	2 200	7102	193 GV 74 A-74KW
385	140	31	122	67	67	66	-	2 273	7102	194 SP 43 B-34KW
373	90	23	46	24	73	40	-	1 651	7102	195 SP 43 B-20KW
2 177	679	224	551	472	404	428	-	11 483	7102	196 VS 52 B-37KW
841	269	80	124	54	147	79	-	4 309	7102	197 GR 7 BB-74KW
377	116	23	61	25	82	33	-	1 926	7102	198 SP 44 B-33KW
360	95	23	23	17	92	18	-	1 715	7102	199 SP 44 B-20KW
758	174	61	67	25	171	40	-	3 414	7102	200 GU 75 C-72KW
639	168	31	199	116	122	96	-	3 138	7102	201 GN 76 B-72KW
163	43	13	52	11	22	31	-	727	7102	202 GN 76 B-37KW
3 726	902	227	455	309	637	300	-	14 759	7102	203 GM 51 B-25KW
215	61	22	25	24	50	21	-	966	7102	204 GV 72 C-72KW
409	87	33	61	25	66	32	-	1 484	7102	205 GR 78 A-72KW
228	69	15	26	16	29	16	-	906	7102	206 GV 74 A-72KW
2 523	859	251	555	413	453	383	-	11 856	7102	207 NP 41 B-23KW
220	64	19	44	13	36	20	-	942	7102	208 SR 43 B-25KW
697	145	46	80	51	135	52	-	2 614	7102	209 GN 72 B-25KW
247	57	14	40	24	60	27	-	1 073	7102	210 SP 43 B-25KW
288	92	18	80	68	60	85	1	1 927	7102	211 SK 42 B-22KW
474	167	40	124	43	100	53	-	2 488	7102	212 GR 7 BB-72KW
262	57	20	23	11	37	13	-	914	7102	213 VS 51 B-25KW
162	48	15	31	19	35	30	-	924	7102	215 SP 45 B-33KW
148	44	7	21	15	61	17	-	800	7102	216 SP 45 B-25KW
511	134	40	101	52	121	34	-	2 402	7102	217 GT 73 B-72KW
488	126	36	34	13	64	11	-	1 886	7102	218 CF42A-8KW
468	233	50	283	305	111	202	1	3 914	7102	219 SF44A-9KW
599	149	35	202	150	127	94	-	2 912	7102	220 NF41A-9KW
138	75	13	61	50	26	51	-	965	7102	221 VN51B-33KW
276	80	27	35	29	57	39	-	1 361	7102	222 VN51B-25KW

Übersicht 12 - Bestand an Kraftködern und dreirädriqen Kfz am 1. Januar 2003 nach Herstellern, Typen u. Ländern (Forts.)

Herstellerschl.-Nr.	Typ-Schl.-Nr. und statistische Bezeichnungen	Baden-Württemberg	Bayern	Berlin	Brandenburg	Bremen	Hamburg	Hessen	Mecklenburg-Vorpommern	Niedersachsen
		1	2	3	4	5	6	7	8	9
SUZUKI (J)										
7102	224 GN77B-57KW	2 580	2 225	512	488	104	204	1 169	258	1 840
7102	225 GN77B-25KW	1 147	1 045	273	182	47	141	472	102	972
7102	226 VX 51 L-45KW	883	1 428	129	529	27	69	487	390	759
7102	227 SP 43 B-33KW	88	112	18	31	-	5	41	11	37
7102	228 VS 51 B-44KW	98	86	21	21	2	11	44	6	50
7102	229 GM 51 B-33KW	375	433	121	140	10	30	212	84	304
7102	230 SP46B-32KW	443	545	67	101	8	23	210	68	191
7102	231 SP46B-25KW	183	240	31	25	3	14	74	20	90
7102	232 GR7DB-72KW	766	1 050	132	192	20	46	360	125	566
7102	233 GV75A-72KW	3 122	2 712	357	335	82	191	1 254	167	1 984
7102	234 AD-72KW	538	659	125	195	23	35	258	102	434
7102	235 AF-37KW	591	807	96	197	32	88	366	127	489
7102	236 AG-72KW	544	668	65	94	24	28	254	42	440
7102	237 AC-35KW	663	867	159	151	14	47	369	84	306
7102	238 AC-25KW	238	320	59	48	10	23	128	14	161
7102	239 CF42A-7KW	687	661	106	59	9	27	276	34	408
7102	240 AE-63KW	1 046	883	315	241	50	107	531	117	631
7102	241 AJ-59KW	123	227	58	81	10	27	112	36	190
7102	242 AJ-25KW	98	127	67	51	6	15	68	23	180
7102	246 AL-50KW	605	856	120	229	17	84	370	167	683
7102	247 AM-72KW	82	125	16	27	8	7	53	19	93
7102	248 AR-15KW	82	98	25	38	1	5	57	11	49
7102	249 AN-17KW	195	226	42	23	7	12	108	10	141
7102	250 AJ-57KW	243	365	103	163	6	25	134	76	335
7102	251 AK-68KW	439	585	207	250	27	73	360	84	582
7102	252 AF-39KW	384	503	109	239	16	47	266	172	421
7102	253 AU-24KW	635	865	156	89	22	70	401	29	557
7102	254 AV-52KW	2 419	2 437	423	413	70	251	1 213	190	1 519
7102	255 AV-25KW	275	341	79	55	7	27	151	33	210
7102	256 WVA1-129KW	614	797	219	135	25	83	421	67	490
7102	259 A3-72KW	302	230	60	46	12	26	144	24	160
7102	261 WVBC-29KW	156	231	30	44	5	10	116	31	61
7102	262 WVA8-57KW	1 317	1 336	318	394	63	166	966	254	1 205
7102	263 WVA8-25KW	204	187	61	49	10	27	83	32	143
7102	264 WVBD-104KW	480	557	96	138	16	37	276	60	304
7102	267 WVA9-72KW	1 408	1 328	210	237	36	151	791	130	1 000
7102	268 WVAU-24KW	315	300	71	34	9	25	187	20	206
7102	269 WVVG-85KW	394	499	84	142	16	25	329	78	323
7102	272 WVVA-49KW	131	179	25	81	4	25	98	42	152
7102	275 WVVK-25KW	240	388	62	82	5	13	160	46	187
7102	276 WVBM-38KW	243	347	80	136	8	35	224	95	271
7102	279 WVBL-118KW	802	1 089	134	131	25	85	556	54	570
7102	281 WVBN-78KW	326	276	82	65	17	35	329	32	226
7102	286 WVBS-72KW	306	417	32	62	10	41	522	31	200
7102	287 WVBU-41KW	83	109	25	7	5	11	154	1	61
7102	543 GS 550 D-36	87	105	15	4	2	5	34	3	61
7102	735 GS 750 D-46	125	113	9	3	5	6	37	1	56
	SONSTIGE	2 248	2 433	314	241	69	152	1 032	105	1 161
	UNBEKANNT	12 021	12 302	1 496	1 478	392	1 130	5 830	989	9 511
	ZUSAMMEN	78 621	92 017	13 403	16 353	2 659	6 446	41 038	9 448	56 689
TAIW.GOLDEN BEE (RC)										
7457	081 BH-8KW	551	1 179	51	19	68	26	35	21	542
7457	082 BR8-6KW	83	105	28	24	-	2	33	7	19
	SONSTIGE	127	105	12	6	5	4	30	13	74
	UNBEKANNT	29	64	7	-	2	-	5	2	16
	ZUSAMMEN	790	1 453	98	49	75	32	103	43	651
TRIUMPH (GB)										
2014	105 T 300 A-72KW	125	96	24	13	2	10	54	3	102
2014	106 T 400-63KW	215	275	27	16	7	9	97	5	110
2014	112 T300E(1,2)72	83	130	15	12	7	3	69	6	97
2014	113 T 300 B-72KW	135	141	27	29	4	15	46	4	118
2014	125 T595-72KW	304	274	47	28	5	20	138	11	220
2014	126 T509-72KW	151	115	18	11	6	13	51	6	75
2014	134 T 309 RT-51	209	186	55	35	8	31	92	13	145
2014	136 T 309 RT-57	109	130	38	11	3	27	59	8	88
2014	139 T509(1,0)-72	385	396	66	36	11	32	158	13	229
2014	140 T595-94KW	142	148	35	15	4	18	51	8	137
2014	145 T695-72KW	410	488	43	30	17	45	243	26	364
2014	147 T709-61KW	192	255	37	17	4	9	101	10	122
2014	149 806AD-80KW	74	105	7	16	2	8	56	8	71
2014	156 908MD-45KW	92	90	30	5	2	16	52	5	68
2014	159 709EN-72KW	185	222	23	14	5	15	78	6	86
	SONSTIGE	774	846	136	47	25	91	406	36	678
	UNBEKANNT	860	667	150	52	29	121	332	16	507
	ZUSAMMEN	4 445	4 564	778	387	141	483	2 083	184	3 217
YAMAHA (BR)										
1915	080 53 VA-7KW	580	1 292	46	282	10	16	277	202	306
	UNBEKANNT	41	91	5	26	-	3	49	35	30
	ZUSAMMEN	621	1 383	51	308	10	19	326	237	336
YAMAHA (E)										
7501	081 SE02-8KW	926	1 424	253	77	71	58	478	41	1 105
7501	082 SB04-5KW	254	411	41	33	7	19	131	27	156



Nordrhein-Westfalen	Rheinland-Pfalz	Saarland	Sachsen	Sachsen-Anhalt	Schleswig-Holstein	Thüringen	Sonstige	Deutschland	Herstellersch.-Nr.	Typ-Schl.-Nr. und statistische Bezeichnungen
10	11	12	13	14	15	16	17	18		
SUZUKI (J)										
4 712	1 083	341	722	403	711	409	-	17 761	7102	224 GN77B-57KW
2 326	492	154	217	122	357	133	-	8 182	7102	225 GN77B-25KW
1 578	407	154	448	408	302	344	-	8 342	7102	226 VX 51 L-45KW
116	33	13	32	19	17	19	-	592	7102	227 SP 43 B-33KW
138	34	19	20	8	29	10	-	597	7102	228 VS 51 B-44KW
732	239	67	213	187	129	126	-	3 402	7102	229 GM 51 B-33KW
418	137	59	103	73	77	87	-	2 610	7102	230 SP46B-32KW
186	49	18	44	18	60	28	-	1 083	7102	231 SP46B-25KW
1 192	309	98	269	160	240	142	-	5 667	7102	232 GR7DB-72KW
4 179	1 126	480	372	246	829	306	-	17 742	7102	233 GV75A-72KW
911	235	95	230	185	161	180	-	4 366	7102	234 AD-72KW
1 121	378	142	191	196	227	155	-	5 203	7102	235 AF-37KW
583	211	75	152	76	161	100	-	3 517	7102	236 AG-72KW
914	285	117	213	149	152	161	9	4 660	7102	237 AC-35KW
387	95	37	44	14	65	31	-	1 674	7102	238 AC-25KW
920	204	53	57	26	157	24	-	3 708	7102	239 CF42A-7KW
1 883	431	161	253	199	317	169	-	7 334	7102	240 AE-63KW
437	96	28	92	74	77	58	-	1 726	7102	241 AJ-59KW
359	52	20	66	39	66	34	-	1 271	7102	242 AJ-25KW
1 346	415	120	169	205	336	141	-	5 863	7102	246 AL-50KW
150	46	26	32	35	35	16	-	770	7102	247 AM-72KW
143	46	9	63	26	17	28	-	698	7102	248 AR-15KW
416	83	27	23	20	45	16	-	1 394	7102	249 AN-17KW
636	155	48	170	152	129	105	-	2 845	7102	250 AJ-57KW
1 218	276	94	196	181	272	129	-	4 973	7102	251 AK-68KW
866	300	90	205	266	205	171	-	4 260	7102	252 AF-39KW
1 207	291	92	76	51	177	32	-	4 750	7102	253 AU-24KW
3 229	869	297	619	384	564	402	1	15 300	7102	254 AV-52KW
428	128	42	82	48	55	60	-	2 021	7102	255 AV-25KW
1 133	313	85	136	107	289	93	3	5 010	7102	256 WVA1-129KW
443	114	42	58	33	69	34	-	1 797	7102	259 A3-72KW
173	51	17	45	38	43	38	-	1 089	7102	261 WVBC-29KW
2 875	612	196	558	421	607	328	-	11 616	7102	262 WVA8-57KW
297	78	27	74	34	85	40	-	1 431	7102	263 WVA8-25KW
706	148	54	137	108	129	98	-	3 344	7102	264 WVBD-104KW
2 263	594	189	291	180	542	191	6	9 547	7102	267 WVA9-72KW
609	116	30	23	19	73	16	-	2 053	7102	268 WVAU-24KW
825	173	93	161	144	117	107	-	3 510	7102	269 WVBG-85KW
348	86	25	50	73	109	36	-	1 464	7102	272 WVAL-49KW
451	147	23	128	90	90	79	-	2 191	7102	275 WVBK-25KW
623	133	41	135	170	188	88	-	2 817	7102	276 WVBW-38KW
1 153	292	98	171	114	252	87	-	5 613	7102	279 WVBL-118KW
601	142	57	85	59	158	45	-	2 535	7102	281 WVBW-78KW
508	151	40	69	55	100	66	-	2 610	7102	286 WVBS-72KW
151	28	12	8	4	35	6	-	700	7102	287 WVBU-41KW
158	40	21	8	5	13	5	-	566	7102	543 GS 550 D-36
160	50	9	4	3	13	7	-	601	7102	735 GS 750 D-46
2 632	829	171	333	176	467	205	-	12 568		SONSTIGE
19 120	4 729	1 399	2 572	1 407	3 980	1 540	-	79 896		UNBEKANNT
122 894	34 031	10 022	19 489	13 517	23 013	12 366	21	552 027	ZUSAMMEN	
TAIW.GOLDEN BEE (RC)										
868	50	11	14	5	277	5	-	3 722	7457	081 BH-8KW
81	26	7	32	36	1	17	-	501	7457	082 BR8-6KW
194	43	3	4	3	46	1	-	670		SONSTIGE
71	11	3	2	1	8	2	-	223		UNBEKANNT
1 214	130	24	52	45	332	25	-	5 116	ZUSAMMEN	
TRIUMPH (GB)										
208	35	12	15	9	40	14	-	762	2014	105 T 300 A-72KW
250	58	18	50	12	48	20	1	1 218	2014	106 T 400-63KW
155	36	11	21	6	43	20	2	716	2014	112 T300E(1,2)72
161	69	11	21	10	37	15	-	843	2014	113 T 300 B-72KW
317	82	22	52	24	63	20	-	1 627	2014	125 T595-72KW
157	43	19	24	9	19	12	-	729	2014	126 T509-72KW
281	77	16	28	34	76	25	-	1 311	2014	134 T 309 RT-51
202	40	8	16	5	35	4	-	783	2014	136 T 309 RT-57
506	115	36	49	18	58	24	-	2 132	2014	139 T509(1,0)-72
202	42	7	25	17	37	12	-	900	2014	140 T595-94KW
552	130	38	78	41	137	41	-	2 683	2014	145 T695-72KW
252	49	18	30	11	42	19	-	1 168	2014	147 T709-61KW
118	24	6	27	20	27	20	-	589	2014	149 806AD-80KW
132	35	5	11	4	24	6	-	577	2014	156 908MD-45KW
230	76	20	23	22	32	17	1	1 055	2014	159 709EN-72KW
1 112	277	54	111	71	192	74	1	4 931		SONSTIGE
925	249	51	54	35	221	32	-	4 301		UNBEKANNT
5 760	1 437	352	635	348	1 131	375	5	26 325	ZUSAMMEN	
YAMAHA (BR)										
516	238	45	263	182	83	241	-	4 579	1915	080 53 VA-7KW
84	23	9	30	18	16	27	-	487		UNBEKANNT
600	261	54	293	200	99	268	-	5 066	ZUSAMMEN	
YAMAHA (E)										
1 863	410	74	71	32	250	31	-	7 164	7501	081 SE02-8KW
318	69	20	20	7	58	11	-	1 582	7501	082 SB04-5KW

Übersicht 12 - Bestand an Kraftfahrzeugen und dreirädrigen Kfz am 1. Januar 2003 nach Herstellern, Typen u. Ländern (Forts.)

Herstellerschl.-Nr.	Typ-Schl.-Nr. und statistische Bezeichnungen	Baden- Württemberg	Bayern	Berlin	Brandenburg	Bremen	Hamburg	Hessen	Mecklenburg- Vorpommern	Nieder- sachsen
		1	2	3	4	5	6	7	8	9
YAMAHA (E)										
7501	083 SE06-8KW	290	542	76	19	38	30	205	13	403
	SONSTIGE	16	28	-	3	1	1	11	3	19
	UNBEKANNT	116	275	36	39	6	4	67	36	195
	ZUSAMMEN	1 602	2 680	406	171	123	112	892	120	1 878
YAMAHA (J)										
7101	081 5 G 1-6KW	76	99	11	3	4	12	50	2	58
7101	083 5 J 1-6KW	78	90	8	4	2	7	56	5	50
7101	085 14 A-4KW	168	353	20	4	5	12	85	1	96
7101	087 32 N-5KW	86	255	7	1	2	6	36	-	46
7101	088 30 W-7KW	110	159	19	13	7	2	77	5	70
7101	089 37 A-7KW	93	146	7	7	4	13	78	4	53
7101	090 53 V-7KW	400	678	31	60	3	12	152	33	151
7101	091 5AJ-8KW	2 003	4 518	445	703	152	268	1 516	417	2 240
7101	092 5AN-11KW	533	1 226	112	194	11	22	338	156	314
7101	093 10F-9KW	666	1 097	160	439	8	25	357	277	569
7101	094 DE01-9KW	378	847	58	198	11	25	232	177	283
7101	095 DE03-10KW	504	1 434	51	506	4	14	410	459	410
7101	096 VE01-10KW	257	606	78	113	13	28	244	56	284
7101	126 1 A 2-20KW	206	245	14	1	6	10	92	1	93
7101	129 1 G 0-7KW	96	147	8	2	1	1	70	-	30
7101	133 1 E 8-13KW	73	136	5	3	3	7	63	1	42
7101	138 1 U 4-20KW	133	173	17	8	3	10	78	4	87
7101	140 1 R 7-12KW	152	241	4	2	1	10	98	-	59
7101	141 1 U 6-20KW	1 935	2 270	417	52	67	252	977	12	1 054
7101	143 1 Y 8-7KW	139	210	21	5	4	12	102	-	71
7101	145 1 T 5-54KW	140	178	20	5	11	15	92	3	93
7101	146 2 A 2-20KW	745	941	101	45	27	79	410	25	604
7101	147 2 J 4-20KW	2 006	1 682	440	58	96	235	1 041	33	1 050
7101	148 2 K 4-11KW	189	269	13	-	2	8	108	-	72
7101	149 2 H 9-70KW	323	319	60	6	28	59	169	5	279
7101	150 1 U 5-13KW	101	117	6	3	4	5	74	-	66
7101	152 3 L 1-35KW	162	176	34	8	9	25	99	5	100
7101	153 4 E 2-58KW	91	118	13	5	4	9	61	-	85
7101	154 2 K 4-12KW	280	472	13	4	7	12	215	-	117
7101	155 4 G 5-20KW	303	389	33	31	14	24	204	11	254
7101	156 3 Y 3-16KW	334	549	39	5	8	19	190	3	166
7101	157 4 K 0-52KW	927	1 093	119	43	29	63	429	27	654
7101	159 4 L 1-28KW	148	187	16	4	6	10	98	-	115
7101	160 4 L 1-20KW	91	98	12	3	7	11	76	2	69
7101	161 3 Y 8-13KW	102	115	21	7	5	12	51	1	81
7101	162 3 Y 8-15KW	245	272	43	6	5	23	175	7	172
7101	163 3 Y 3-13KW	517	846	75	16	8	60	375	9	267
7101	164 4 V 8-37KW	805	911	114	54	35	57	459	32	574
7101	165 4 L 0-34KW	156	158	12	2	5	12	85	2	79
7101	167 5 G 5-37KW	607	581	77	48	20	50	252	25	366
7101	168 5 A 8-52KW	313	305	47	15	12	25	184	7	157
7101	170 4 K 0-37KW	315	295	52	19	11	37	218	3	297
7101	171 11 M-60KW	324	405	32	13	12	17	135	9	177
7101	173 11 U-37KW	173	232	30	30	10	13	116	11	150
7101	174 5 Y 3-28KW	193	337	33	5	4	12	89	2	135
7101	175 5 Y 3-20KW	99	158	18	5	1	10	69	2	71
7101	176 10 V-12KW	172	254	7	7	4	7	115	2	66
7101	177 12 E-33KW	106	159	12	14	1	4	47	7	45
7101	178 12 E-20KW	347	473	86	36	26	34	215	16	314
7101	186 31 A-71KW	468	569	65	23	16	21	158	14	356
7101	187 31 K-37KW	372	402	39	11	12	12	167	2	221
7101	189 32 H-10KW	144	126	28	2	3	8	68	1	63
7101	190 34 L-32KW	144	151	27	1	4	12	55	1	49
7101	191 26 R-36KW	158	201	16	11	4	8	67	3	67
7101	192 41 Y-64KW	117	142	24	9	1	5	48	1	89
7101	193 48 T-20KW	1 242	1 007	351	64	57	151	579	24	696
7101	194 51 J-37KW	740	789	149	93	38	54	404	32	683
7101	195 51 J-54KW	588	531	39	30	14	24	186	15	273
7101	196 43 F-32KW	419	475	49	15	9	20	118	1	155
7101	197 43 F-20KW	150	230	16	2	6	12	84	4	125
7101	198 47 E-74KW	362	455	55	20	10	15	117	5	206
7101	204 55 V-20KW	396	651	43	12	10	17	150	2	186
7101	205 58 L-72KW	958	820	172	49	39	60	362	11	580
7101	206 1 FN-74KW	250	257	14	16	8	8	78	6	119
7101	207 50 W-7KW	103	174	28	5	2	-	42	-	54
7101	209 1 XJ-74KW	338	444	55	18	9	7	153	3	215
7101	210 1 XM-20KW	99	100	30	5	6	15	54	3	93
7101	211 1 VJ-34KW	387	552	59	5	12	24	130	-	134
7101	212 1 XL-33KW	248	202	50	11	10	13	93	2	84
7101	213 1 WX-20KW	79	131	15	3	7	3	47	1	58
7101	214 1 WW-37KW	136	134	22	6	2	4	63	-	87
7101	215 2 AE-47KW	151	174	14	9	2	7	58	8	56
7101	216 2 KK-74KW	335	376	25	13	5	7	117	7	198
7101	218 2 MA-37KW	141	147	10	8	4	4	42	1	60
7101	219 2 LA-74KW	406	512	34	18	9	11	139	4	248
7101	220 2 NF-20KW	300	458	49	11	9	28	165	7	257
7101	221 2 KF-33KW	626	724	63	24	15	41	165	9	189
7101	222 2 YL-34KW	3 718	5 090	602	814	150	295	1 896	460	2 605
7101	223 3 BR-20KW	696	1 035	145	149	42	77	350	83	613
7101	224 3 CW-74KW	636	803	81	27	21	26	262	8	355
7101	225 3 CK-37KW	112	107	6	6	-	5	45	-	54
7101	227 3 AJ-34KW	374	436	58	23	7	30	136	10	144
7101	229 3 LW-13KW	732	995	263	196	50	84	571	117	624
7101	230 3 LP-45KW	1 394	2 268	279	562	72	89	828	350	884
7101	231 3 HE-67KW	1 020	1 320	61	58	25	33	436	24	543
7101	233 3 LE-74KW	1 055	1 495	94	48	29	40	410	19	702
7101	234 3 RH-20KW	147	232	15	18	3	1	52	1	114
7101	237 3 LD-51KW	688	862	87	69	13	39	295	39	251



Nordrhein-Westfalen	Rheinland-Pfalz	Saarland	Sachsen	Sachsen-Anhalt	Schleswig-Holstein	Thüringen	Sonstige	Deutschland	Herstellersch.-Nr.	Typ-Schl.-Nr. und statistische Bezeichnungen
10	11	12	13	14	15	16	17	18		
YAMAHA (E)										
696	142	37	17	10	81	8	-	2 607	7501	083 SE06-8KW
24	8	2	3	3	1	1	-	124		SONSTIGE
237	72	14	103	49	30	53	-	1 332		UNBEKANNT
3 138	701	147	214	101	420	104	-	12 809	ZUSAMMEN	
YAMAHA (J)										
217	27	10	5	3	22	6	-	605	7101	081 5 G 1-6KW
148	32	13	2	1	11	1	-	508	7101	083 5 J 1-6KW
167	59	14	3	-	35	4	-	1 026	7101	085 14 A-4KW
89	34	6	-	-	14	-	-	582	7101	087 32 N-5KW
210	39	18	8	8	16	13	-	774	7101	088 30 W-7KW
152	33	20	11	9	14	12	-	656	7101	089 37 A-7KW
294	142	27	86	73	46	99	-	2 287	7101	090 53 V-7KW
4 881	1 309	298	564	412	782	371	-	20 879	7101	091 5AJ-8KW
841	302	60	243	123	95	127	-	4 697	7101	092 5AN-11KW
835	318	51	516	326	165	279	-	6 088	7101	093 10F-9KW
383	182	25	235	173	87	147	-	3 441	7101	094 DE01-9KW
638	270	56	401	359	76	249	1	5 842	7101	095 DE03-10KW
658	145	30	95	47	99	53	-	2 806	7101	096 VE01-10KW
286	104	34	6	3	20	3	-	1 124	7101	126 1 A 2-20KW
90	44	9	-	-	9	2	-	509	7101	129 1 G 0-7KW
145	39	8	1	1	12	2	-	541	7101	133 1 E 8-13KW
196	63	13	9	5	30	4	-	833	7101	138 1 U 4-20KW
170	77	8	2	1	16	3	-	844	7101	140 1 R 7-12KW
2 281	735	123	31	11	522	18	-	10 737	7101	141 1 U 6-20KW
179	74	14	2	1	22	2	-	858	7101	143 1 Y 8-7KW
190	46	8	4	3	33	9	-	850	7101	145 1 T 5-54KW
1 116	310	58	45	28	196	43	-	4 773	7101	146 2 A 2-20KW
2 618	641	168	39	18	523	35	-	10 683	7101	147 2 J 4-20KW
152	84	31	-	1	13	4	-	946	7101	148 2 K 4-11KW
583	122	24	4	6	147	7	-	2 141	7101	149 2 H 9-70KW
154	58	12	3	3	17	6	-	629	7101	150 1 U 5-13KW
187	74	13	8	4	54	7	-	965	7101	152 3 L 1-35KW
134	30	12	2	1	20	2	-	587	7101	153 4 E 2-58KW
296	181	41	4	-	43	3	-	1 688	7101	154 2 K 4-12KW
413	146	49	20	20	108	26	-	2 045	7101	155 4 G 5-20KW
322	155	39	2	3	54	4	-	1 892	7101	156 3 Y 3-16KW
1 254	352	63	57	35	240	45	-	5 430	7101	157 4 K 0-52KW
248	74	16	4	5	23	3	-	957	7101	159 4 L 1-28KW
309	72	17	7	1	25	4	-	804	7101	160 4 L 1-20KW
107	39	4	2	4	38	2	-	591	7101	161 3 Y 8-13KW
387	152	19	7	4	54	8	-	1 579	7101	162 3 Y 8-15KW
656	330	37	15	7	90	12	-	3 320	7101	163 3 Y 3-13KW
1 534	322	55	66	41	212	42	-	5 313	7101	164 4 V 8-37KW
236	65	16	9	3	22	1	-	863	7101	165 4 L 0-34KW
555	192	35	55	24	140	39	-	3 066	7101	167 5 G 5-37KW
282	84	8	7	4	46	4	-	1 500	7101	168 5 A 8-52KW
667	157	27	19	9	97	9	1	2 233	7101	170 4 K 0-37KW
403	121	15	26	22	64	24	-	1 799	7101	171 11 M-60KW
292	82	19	28	15	41	14	-	1 256	7101	173 11 U-37KW
184	86	9	6	3	55	3	-	1 156	7101	174 5 Y 3-28KW
118	41	13	3	-	24	2	-	634	7101	175 5 Y 3-20KW
165	110	26	12	10	21	7	-	985	7101	176 10 V-12KW
130	44	7	16	6	13	11	-	622	7101	177 12 E-33KW
711	155	16	28	18	100	18	-	2 593	7101	178 12 E-20KW
612	167	42	32	18	130	13	-	2 704	7101	186 31 A-71KW
575	148	24	21	9	47	8	-	2 070	7101	187 31 K-37KW
161	31	4	1	-	32	-	-	672	7101	189 32 H-10KW
107	26	12	4	1	22	2	-	618	7101	190 34 L-32KW
141	47	11	23	12	26	11	-	806	7101	191 26 R-36KW
142	39	1	4	3	29	7	-	661	7101	192 41 Y-64KW
1 798	395	104	39	9	274	10	-	6 800	7101	193 48 T-20KW
1 633	340	83	79	36	216	53	1	5 423	7101	194 51 J-37KW
548	160	42	55	19	88	40	-	2 652	7101	195 51 J-54KW
214	99	16	12	6	69	7	-	1 684	7101	196 43 F-32KW
214	58	13	5	4	61	4	-	988	7101	197 43 F-20KW
454	110	26	29	11	67	14	-	1 956	7101	198 47 E-74KW
329	181	25	12	8	57	18	-	2 097	7101	204 55 V-20KW
1 239	268	53	43	32	208	20	-	4 914	7101	205 58 L-72KW
279	71	20	25	9	32	12	-	1 204	7101	206 1 FN-74KW
100	27	26	2	-	13	-	-	576	7101	207 50 W-7KW
436	92	23	27	10	71	7	-	1 908	7101	209 1 XJ-74KW
195	41	6	8	4	24	6	-	689	7101	210 1 XM-20KW
301	104	24	18	7	59	9	-	1 825	7101	211 1 VJ-34KW
211	66	15	9	3	16	2	-	1 035	7101	212 1 XL-33KW
189	28	9	5	3	14	-	-	592	7101	213 1 WX-20KW
222	66	22	9	3	26	3	-	805	7101	214 1 WW-37KW
97	44	5	12	3	13	5	-	658	7101	215 2 AE-47KW
418	84	23	28	3	52	21	-	1 712	7101	216 2 KK-74KW
171	50	12	8	1	19	2	-	680	7101	218 2 MA-37KW
446	97	36	20	5	71	17	-	2 073	7101	219 2 LA-74KW
436	98	20	12	6	87	10	-	1 953	7101	220 2 NF-20KW
472	137	26	17	9	57	6	-	2 580	7101	221 2 KF-33KW
5 840	1 579	369	908	496	869	603	-	26 294	7101	222 2 YL-34KW
1 306	269	67	127	101	244	90	-	5 394	7101	223 3 BR-20KW
781	208	58	33	10	93	24	-	3 426	7101	224 3 CW-74KW
122	54	12	10	2	12	3	-	550	7101	225 3 CK-37KW
358	94	27	23	13	69	10	-	1 812	7101	227 3 AJ-34KW
1 574	426	62	202	143	212	108	-	6 359	7101	229 3 LW-13KW
2 283	607	162	469	295	299	405	-	11 246	7101	230 3 LP-45KW
1 273	349	60	128	49	162	59	-	5 600	7101	231 3 HE-67KW
1 156	256	63	64	25	164	44	-	5 664	7101	233 3 LE-74KW
211	46	13	23	11	32	10	-	929	7101	234 3 RH-20KW
696	197	53	93	28	127	62	-	3 599	7101	237 3 LD-51KW

Übersicht 12 - Bestand an Kraftködern und dreirädriren Kfz am 1. Januar 2003 nach Herstellern, Typen u. Ländern (Forts.)

Herstellersch.-Nr.	Typ-Schl.-Nr. und statistische Bezeichnungen	Baden-Württemberg	Bayern	Berlin	Brandenburg	Bremen	Hamburg	Hessen	Mecklenburg-Vorpommern	Niedersachsen
		1	2	3	4	5	6	7	8	9
YAMAHA (J)										
7101	238 3 RG-37KW	82	98	4	7	4	8	50	3	97
7101	239 3 TE-6KW	983	1 147	180	36	37	52	417	13	567
7101	241 3 TB-33KW	1 468	2 128	232	130	27	107	659	78	849
7101	242 3 UW-20KW	819	1 196	138	60	26	82	352	32	562
7101	243 3 YT-13KW	128	211	43	18	3	16	106	21	111
7101	246 352-22KW	112	106	9	4	11	6	52	-	54
7101	249 48 T-17KW	675	684	202	44	28	122	367	30	536
7101	253 3 YA-74KW	455	573	78	37	18	29	198	10	234
7101	254 4 BB-68KW	511	506	116	61	32	57	268	25	425
7101	255 3 KN-37KW	101	141	58	35	10	12	66	12	139
7101	256 3 KM-49KW	87	84	31	22	3	14	50	16	92
7101	257 3 YF-35KW	565	898	94	60	18	44	281	32	292
7101	258 3 VD-57KW	1 068	1 008	144	52	24	50	449	25	403
7101	259 4 BL-9KW	799	1 821	97	457	10	26	497	388	595
7101	262 4 BRB-20KW	530	673	126	68	23	45	307	32	442
7101	263 4 BRA-37KW	2 151	2 357	567	488	111	212	1 137	246	1 878
7101	265 4 FY-41KW	440	667	94	193	24	34	243	104	351
7101	267 4 BH-72KW	137	191	46	47	9	17	103	42	143
7101	270 4 HN-72KW	660	1 116	73	88	23	33	316	24	452
7101	273 3 LE-72KW	137	238	36	17	6	11	65	4	142
7101	275 3 YA-72KW	135	261	41	10	11	18	72	10	150
7101	278 3 UW-25KW	109	172	28	8	2	5	51	6	53
7101	284 3 BR-25KW	663	1 243	139	118	27	48	526	49	550
7101	287 4 LX-25KW	525	722	209	85	31	65	419	31	569
7101	289 4 JH-72KW	341	637	48	70	20	20	206	22	262
7101	291 4 KM-66KW	1 301	1 964	406	322	95	108	810	194	1 591
7101	292 4 PW-40KW	354	613	125	244	30	28	271	152	350
7101	293 4PU-72KW	1 195	1 094	182	151	38	68	581	90	670
7101	294 2 YL-32KW	1 124	1 633	241	431	68	84	615	314	1 061
7101	295 3 TB-29KW	265	466	69	65	7	35	192	48	225
7101	296 4UN-61KW	475	633	81	45	20	33	243	15	375
7101	297 3 YF-34KW	69	89	20	15	4	6	37	18	56
7101	298 4UC-15KW	569	800	172	53	21	34	322	19	466
7101	300 4TX-59KW	691	760	111	75	17	34	347	48	260
7101	301 4VD-72KW	486	1 006	168	158	25	59	398	97	635
7101	302 4TV-72KW	350	691	167	165	24	39	302	107	363
7101	303 4YP-54KW	97	233	73	51	7	21	110	36	126
7101	304 4VR-29KW	1 098	1 684	374	422	63	132	733	257	1 030
7101	305 4XR-25KW	222	438	85	72	10	24	173	33	138
7101	307 RJ01-45KW	391	570	193	181	28	69	341	118	468
7101	308 RJ01-37KW	620	822	239	219	45	87	402	124	688
7101	309 RJ01-25KW	225	348	102	67	10	26	177	12	223
7101	310 RN01-72KW	375	510	53	56	4	27	197	31	265
7101	311 SG02-15KW	91	116	34	10	3	6	33	2	76
7101	312 VM02-29KW	430	698	189	242	33	68	298	126	524
7101	313 VM02-25KW	68	134	60	60	6	12	63	16	82
7101	314 RJ02-70KW	2 059	2 532	504	440	135	174	1 228	243	1 610
7101	318 VJ01-32KW	279	423	107	217	13	31	186	137	246
7101	320 DJ02-29KW	262	509	96	71	9	39	175	50	262
7101	321 RJ03-88KW	1 014	1 470	181	287	35	69	550	191	688
7101	322 RJ03-72KW	95	142	22	24	3	2	44	18	81
7101	324 RP02-72KW	1 206	1 299	348	193	65	81	685	149	831
7101	325 RN01-110KW	424	663	70	79	9	31	208	44	300
7101	326 4TX-60KW	720	853	116	57	21	27	339	42	307
7101	327 VP05-45KW	515	732	148	182	21	52	340	124	441
7101	328 VP08-46KW	475	772	183	179	29	67	375	121	469
7101	331 SG04-16KW	102	136	30	4	3	7	60	7	74
7101	333 RN04-110KW	600	975	106	145	14	48	308	66	397
7101	336 VP05-45KW	322	530	117	157	25	46	236	101	302
7101	337 VM03-29KW	75	148	58	92	5	24	61	53	110
7101	340 SJ01-29KW	155	345	47	14	7	10	95	9	135
7101	341 RP04-106KW	488	754	97	86	24	49	365	52	435
7101	344 RP06-78KW	154	216	41	29	9	14	97	20	104
7101	351 RN06-105KW	620	799	84	72	28	26	326	40	356
7101	356 RN08-63KW	164	227	22	21	4	10	90	16	87
7101	357 RN09-112KW	245	363	54	43	9	21	144	26	155
7101	736 447-37KW	525	308	91	20	26	70	235	4	299
	SONSTIGE	1 919	2 560	362	234	58	106	1 049	91	1 142
	UNBEKANNT	14 681	14 484	2 086	2 007	537	1 878	7 284	1 259	12 292
	ZUSAMMEN	90 105	118 016	17 250	15 251	3 642	8 020	48 514	9 112	65 968
YAMAHA (RC)										
7452	080 SB02-6KW	172	379	24	20	11	8	114	7	134
7452	081 SE03-6KW	214	495	77	28	17	25	143	12	250
7452	100 4NB-7KW	1 775	3 121	315	115	106	124	845	49	1 679
7452	101 4NB-6KW	196	600	52	25	5	16	106	11	223
	UNBEKANNT	213	476	46	9	14	12	111	8	243
	ZUSAMMEN	2 570	5 071	514	197	153	185	1 319	87	2 529
ZUENDAPP-WERKE										
0064	063 530-01-6KW	66	146	5	-	2	25	62	1	57
0064	081 530-05-6KW	122	242	7	4	-	19	77	-	69
	SONSTIGE	1 416	1 976	60	7	22	85	632	3	590
	UNBEKANNT	804	1 267	50	26	22	51	418	15	494
	ZUSAMMEN	2 408	3 631	122	37	46	180	1 189	19	1 210



Nordrhein-Westfalen	Rheinland-Pfalz	Saarland	Sachsen	Sachsen-Anhalt	Schleswig-Holstein	Thüringen	Sonstige	Deutschland	Herstellersch.-Nr.	Typ-Schl.-Nr. und statistische Bezeichnungen
10	11	12	13	14	15	16	17	18		
YAMAHA (J)										
145	34	7	19	6	21	6	-	591	7101	238 3 RG-37KW
1 367	372	80	51	24	236	22	-	5 584	7101	239 3 TE-6KW
1 665	518	70	175	94	256	141	-	8 597	7101	241 3 TB-33KW
1 255	298	57	45	44	280	43	1	5 290	7101	242 3 UW-20KW
227	78	7	29	11	23	26	-	1 058	7101	243 3 YT-13KW
156	46	13	4	1	19	1	-	594	7101	246 352-22KW
1 443	246	52	55	24	231	13	-	4 752	7101	249 48 T-17KW
654	141	51	24	5	91	22	-	2 620	7101	253 3 YA-74KW
1 279	246	48	41	30	180	26	-	3 851	7101	254 4 BB-68KW
350	66	16	25	15	52	11	-	1 109	7101	255 3 KN-37KW
155	28	10	36	21	23	18	-	690	7101	256 3 KM-49KW
652	216	33	90	46	107	60	-	3 488	7101	257 3 YF-35KW
1 179	334	81	100	28	108	44	-	5 097	7101	258 3 VD-57KW
1 006	415	74	373	314	161	273	-	7 306	7101	259 4 BL-9KW
1 084	208	46	116	52	170	59	-	3 981	7101	262 4 BRB-20KW
4 104	859	173	678	287	646	308	-	16 202	7101	263 4 BRA-37KW
895	216	46	178	113	114	127	-	3 839	7101	265 4 FY-41KW
244	46	19	54	28	41	32	-	1 199	7101	267 4 BH-72KW
995	228	41	130	52	144	72	-	4 447	7101	270 4 HN-72KW
212	33	10	19	7	61	8	-	1 006	7101	273 3 LE-72KW
411	58	24	10	8	68	4	-	1 291	7101	275 3 YA-72KW
156	43	7	8	7	30	7	-	692	7101	278 3 UW-25KW
1 859	377	88	132	85	158	107	-	6 169	7101	284 3 BR-25KW
1 675	288	78	97	28	166	53	-	5 041	7101	287 4 LX-25KW
550	132	26	138	54	79	81	-	2 686	7101	289 4 JH-72KW
3 478	652	167	337	187	479	190	4	12 285	7101	291 4 KM-66KW
863	234	69	243	153	141	192	-	4 062	7101	292 4 PW-40KW
1 820	381	107	198	75	212	100	-	6 962	7101	293 4PU-72KW
1 713	526	123	509	307	283	298	-	9 330	7101	294 2 YL-32KW
386	145	23	78	47	90	72	-	2 213	7101	295 3 TB-29KW
703	191	46	56	30	82	33	-	3 061	7101	296 4UN-61KW
107	24	6	35	13	15	19	-	533	7101	297 3 YF-34KW
1 118	259	70	58	20	131	21	-	4 133	7101	298 4UC-15KW
798	250	77	132	49	85	80	-	3 814	7101	300 4TX-59KW
1 104	238	65	220	89	167	111	-	5 026	7101	301 4VD-72KW
715	141	20	347	143	101	162	-	3 837	7101	302 4TV-72KW
387	69	16	42	27	50	27	-	1 372	7101	303 4YP-54KW
2 286	548	121	408	273	310	269	-	10 008	7101	304 4VR-29KW
599	107	8	75	33	47	42	-	2 106	7101	305 4XR-25KW
964	213	44	226	140	132	134	-	4 212	7101	307 RJ01-45KW
1 494	312	63	304	161	256	162	-	5 998	7101	308 RJ01-37KW
587	104	18	83	27	73	44	-	2 126	7101	309 RJ01-25KW
457	100	33	95	47	66	61	-	2 377	7101	310 RN01-72KW
117	51	11	6	6	30	2	-	594	7101	311 SG02-15KW
1 101	236	43	229	146	202	133	-	4 698	7101	312 VM02-29KW
244	36	10	51	41	39	17	-	939	7101	313 VM02-25KW
3 624	763	188	654	300	470	366	-	15 290	7101	314 RJ02-70KW
467	149	31	300	178	100	168	-	3 032	7101	318 VJ01-32KW
483	134	25	95	70	76	74	-	2 430	7101	320 DJ02-29KW
1 406	348	77	471	205	187	264	-	7 443	7101	321 RJ03-88KW
132	35	8	54	20	9	18	-	707	7101	322 RJ03-72KW
2 382	465	133	259	122	266	163	-	8 647	7101	324 RP02-72KW
551	167	40	104	70	101	55	-	2 916	7101	325 RN01-110KW
875	228	65	135	36	95	61	-	3 977	7101	326 4TX-60KW
916	256	60	191	98	146	105	-	4 327	7101	327 VP05-45KW
1 043	248	35	143	86	178	84	-	4 487	7101	328 VP08-46KW
161	45	13	7	6	16	1	-	672	7101	331 SG04-16KW
816	174	64	154	95	131	82	-	4 175	7101	333 RN04-110KW
663	177	35	142	94	91	79	-	3 117	7101	336 VP05-45KW
251	48	14	82	61	36	49	-	1 167	7101	337 VM03-29KW
234	71	13	24	5	26	12	-	1 202	7101	340 SJ01-29KW
957	250	64	103	49	137	68	5	3 983	7101	341 RP04-106KW
367	60	20	33	13	33	19	-	1 229	7101	344 RP06-78KW
812	227	71	95	40	89	62	-	3 747	7101	351 RN06-105KW
234	63	18	39	19	24	18	-	1 056	7101	356 RN08-63KW
373	61	20	51	23	47	34	-	1 669	7101	357 RN09-112KW
566	123	40	4	5	136	9	-	2 461	7101	736 447-37KW
2 639	753	219	303	127	393	162	-	12 117		SONSTIGE
23 333	6 106	1 715	3 469	1 841	6 428	1 994	1	101 395		UNBEKANNT
143 047	36 806	8 628	18 628	10 222	24 440	11 194	14	628 857	ZUSAMMEN	
YAMAHA (RC)										
194	43	14	37	17	38	18	-	1 230	7452	080 SB02-6KW
395	107	22	35	12	70	10	-	1 912	7452	081 SE03-6KW
3 158	903	149	151	71	474	60	-	13 095	7452	100 4NB-7KW
431	102	14	22	9	36	12	-	1 860	7452	101 4NB-6KW
493	160	27	18	5	59	2	-	1 896		UNBEKANNT
4 671	1 315	226	263	114	677	102	-	19 993	ZUSAMMEN	
ZUENDAPP-WERKE										
108	36	11	-	-	17	-	-	536	0064	063 530-01-6KW
168	49	16	1	3	18	5	-	800	0064	081 530-05-6KW
1 106	494	57	7	4	173	6	-	6 638		SONSTIGE
845	304	34	53	21	139	24	-	4 567		UNBEKANNT
2 227	883	118	61	28	347	35	-	12 541	ZUSAMMEN	

Übersicht 13
Bestand an Personenkraftwagen am 1. Januar 2003
nach Haltergruppen und Ländern
(einschließlich der vorübergehend stillgelegten Fahrzeuge)

Haltergruppe	Baden- Württemberg	Bayern	Berlin	Brandenburg	Bremen	Hamburg	Hessen	Mecklenburg- Vorpommern	Nieder- sachsen
	1	2	3	4	5	6	7	8	9
Land- und Forstwirtschaft	9 266	29 604	289	2 888	41	557	2 344	2 132	5 934
Fischerei, Fischzucht	10	34	3	8	3	3	8	15	17
Bergbau, Gewinnung von Steinen und Erden	2 339	4 529	142	699	40	394	856	89	1 801
Verarbeitendes Gewerbe	148 363	173 891	10 617	6 878	4 455	10 178	51 691	3 365	65 770
Energie- und Wasser- versorgung	4 689	5 169	992	1 429	308	769	2 036	764	2 765
Baugewerbe	46 640	57 966	6 229	10 283	956	3 354	14 832	5 546	23 570
Handel, Reparatur von Kraft- fahrz. und Gebrauchsgütern	148 537	164 921	14 633	24 406	7 209	16 044	77 841	15 127	74 847
Gastgewerbe	9 045	14 804	858	1 743	212	476	3 210	1 099	3 924
Verkehr, Nachrichten- übermittlung	22 558	32 606	3 189	4 813	2 311	5 015	14 552	2 479	12 273
Kredit- und Versicherungs- gewerbe	6 901	11 865	1 856	476	336	2 287	13 965	362	3 961
Grundst.- und Wohnungswesen, Datenverarb., Forschung, Vermietung, Dienstleistungen dar. Mietfahrzeuge für Selbstfahrer	33 423	55 327	15 138	2 058	1 135	77 703	75 114	2 744	40 545
Öffentliche Verwaltung, Verteidigung, Sozialvers.	8 104	17 919	7 918	649	491	75 281	64 934	1 157	21 344
Erziehung, Unterricht	15 629	19 965	4 529	7 629	272	2 162	11 287	4 768	10 611
Gesundheits-, Veterinär- und Sozialwesen	323	682	47	66	5	27	173	47	172
Sonstige öffentliche und persönliche Dienstleistungen	12 691	22 571	2 545	3 426	898	1 573	6 106	1 703	7 985
Exterritoriale Organisationen und Körperschaften	254 600	276 549	41 664	38 008	20 684	67 333	192 035	23 743	111 846
Arbeitnehmer und Nichtnerwerbspersonen	116	220	616	27	1	20	481	12	14
Unbekannt	5 314 496	6 234 979	1 103 802	1 289 468	253 851	636 244	3 060 459	827 228	4 025 014
Insgesamt	1 417	1 848	28 093	553	168	495	1 603	183	1 607
	6 031 043	7 107 530	1 235 242	1 394 858	292 885	824 634	3 528 593	891 406	4 392 656



Nordrhein-Westfalen	Rheinland-Pfalz	Saarland	Sachsen	Sachsen-Anhalt	Schleswig-Holstein	Thüringen	Sonstige	Deutschland	Haltergruppe
10	11	12	13	14	15	16	17	18	
4 171	4 548	164	3 980	2 737	3 582	2 254	1	74 492	Land- und Forstwirtschaft
21	9	-	16	7	11	6	-	171	Fischerei, Fischzucht
2 387	1 766	342	920	436	232	685	-	17 657	Bergbau, Gewinnung von Steinen und Erden
91 759	23 008	3 961	20 842	9 055	15 074	10 138	-	649 045	Verarbeitendes Gewerbe
6 169	1 191	229	2 006	805	1 240	1 194	-	31 755	Energie- und Wasserversorgung
24 690	12 630	2 621	24 578	12 001	7 513	10 670	-	264 079	Baugewerbe
171 354	51 223	12 945	56 331	25 458	33 914	25 671	4	920 465	Handel, Reparatur von Kraftfahrz. und Gebrauchsgütern
4 118	2 875	424	4 776	2 399	1 725	2 144	-	53 832	Gastgewerbe
46 424	7 645	1 281	11 540	6 055	4 894	4 787	-	182 422	Verkehr, Nachrichtenübermittlung
8 993	1 557	289	1 638	647	987	799	-	56 919	Kredit- und Versicherungsgewerbe
90 562	37 381	2 625	13 739	5 753	12 242	4 487	-	469 976	Grundst.- und Wohnungswesen, Datenverarb., Forschung, Vermietung, Dienstleistungen dar. Mietfahrzeuge für Selbstfahrer
71 734	33 286	1 487	3 581	1 274	4 208	1 537	-	314 904	
18 470	5 802	1 454	9 824	5 892	3 592	6 425	4 417	132 728	Öffentliche Verwaltung, Verteidigung, Sozialvers.
195	116	17	284	158	69	163	-	2 544	Erziehung, Unterricht
13 465	5 787	814	7 046	2 915	3 854	3 595	-	96 974	Gesundheits-, Veterinär- und Sozialwesen
472 445	77 988	23 636	71 541	38 912	43 696	35 501	2	1 790 183	Sonstige öffentliche und persönliche Dienstleistungen
508	49	6	93	43	8	73	-	2 287	Exterritoriale Organisationen und Körperschaften
8 617 448	2 135 657	580 988	2 030 939	1 192 541	1 405 492	1 158 496	112	39 867 214	Arbeitnehmer und Nichterwerbspersonen
6 042	837	321	326	220	768	78	1	44 560	Unbekannt
9 579 221	2 370 069	632 117	2 260 419	1 306 034	1 538 893	1 267 166	4 537	44 657 303	Insgesamt

Übersicht 14
Bestand an Personenkraftwagen am 1. Januar 2003
nach Haltergruppen und Hubraumklassen
(einschließlich der vorübergehend stillgelegten Fahrzeuge)

Haltergruppe	Mit Hubraum in cm ³											Mit Rotationskolben- und Elektromotor
	Insge- samt	bis 999	1000 bis 1199	1200 bis 1399	1400 bis 1599	1600 bis 1799	1800 bis 1999	2000 bis 2499	2500 bis 2999	3000 bis 3999	4000 und mehr	
	1	2	3	4	5	6	7	8	9	10	11	
Land- und Forstwirtschaft	74 492	2 904	3 102	7 110	12 559	9 031	19 105	13 290	5 616	1 238	529	8
Fischerei, Fischzucht	171	6	3	13	10	17	52	37	24	7	2	-
Bergbau, Gewinnung von Steinen und Erden	17 657	208	206	648	1 345	1 934	6 013	4 139	1 966	718	478	2
Verarbeitendes Gewerbe	649 045	10 311	9 101	27 692	50 134	68 860	231 967	136 847	64 358	28 259	21 365	151
Energie- und Wasser- versorgung	31 755	1 527	1 975	4 700	4 083	4 182	8 081	4 999	1 358	505	271	74
Baugewerbe	264 079	4 056	4 688	14 471	23 141	28 339	81 960	64 694	26 512	10 209	5 983	26
Handel, Reparatur von Kraft- fahrz. und Gebrauchsgütern	920 465	34 527	42 707	89 342	107 339	96 826	271 031	153 809	67 586	34 238	22 791	269
Gastgewerbe	53 832	2 315	2 038	4 493	6 246	5 691	12 956	10 846	5 333	2 497	1 389	28
Verkehr, Nachrichten- übermittlung	182 422	4 419	3 099	7 806	12 967	22 467	58 538	46 298	17 067	6 306	3 439	16
Kredit- und Versicherungs- gewerbe	56 919	1 099	730	3 830	6 509	6 271	17 265	11 594	5 910	2 588	1 117	6
Grundst.- und Wohnungswesen, Datenverarb., Forschung, Vermietung, Dienstleistungen dar. Mietfahrzeuge für Selbstfahrer	469 976	17 889	17 307	45 215	53 709	55 228	153 587	77 733	28 580	13 521	7 170	37
Öffentliche Verwaltung, Verteidigung, Sozialvers.	314 904	13 572	13 668	35 841	40 725	39 452	106 749	47 181	11 938	4 509	1 258	11
Erziehung, Unterricht	132 728	6 423	7 060	13 468	14 085	17 801	32 728	33 140	5 963	1 146	869	45
Erziehung, Unterricht	2 544	86	127	181	193	220	1 193	392	113	22	17	-
Gesundheits-, Veterinär- und Sozialwesen	96 974	13 264	6 935	9 723	8 385	8 250	21 142	16 512	7 304	3 456	1 966	37
Sonstige öffentliche und persönliche Dienstleistungen	1 790 183	69 369	49 886	118 220	155 936	195 242	546 367	366 815	160 490	77 216	50 269	373
Exterritoriale Organisationen und Körperschaften	2 287	78	80	132	190	218	632	480	227	170	80	-
Arbeitnehmer und Nichterwerbspersonen	39 867 214	2 154 645	3 266 897	7 216 695	8 605 365	5 959 568	7 627 588	3 120 643	1 327 878	400 534	182 730	4 671
Unbekannt	44 560	1 768	2 634	5 806	9 129	6 599	9 609	5 540	2 480	538	442	15
Insgesamt	44 657 303	2 324 894	3 418 575	7 569 545	9 071 325	6 486 744	9 099 814	4 067 808	1 728 765	583 168	300 907	5 758

In Vorbereitung!

"Neuzulassungen - Besitzumschreibungen - Löschungen von Kraftfahrzeugen und Kraftfahrzeuganhängern im Jahr 2002"

Reihe 3 - Jahresband - der Statistischen Mitteilungen des Kraftfahrt-Bundesamtes

Dieser Bericht gibt dem Leser einen umfassenden Überblick über die Entwicklung der Motorisierung im Jahr 2002. In zahlreichen Tabellen und einigen Grafiken wird - nach Fahrzeugarten gegliedert - auf die wichtigsten Ergebnisse wie z. B. schadstoffreduzierte Personenkraftwagen eingegangen. Darüber hinaus sind ausführliche, tiefgegliederte Übersichten über Neuzulassungen, Besitzumschreibungen und Löschungen von Kraftfahrzeugen und Kraftfahrzeuganhängern nach Kreisen, Regierungsbezirken und Ländern sowie über ihre Aufteilung nach Fahrzeugarten, Größenklassen, Haltergruppen, Aufbau und Antriebsarten enthalten.

Für Überlegungen und Entscheidungen aller am Kraftfahrzeug interessierten Kreise ist dieser Bericht ein wertvolles und unentbehrliches Hilfsmittel.

Artikel-Nr.: 103010201

Unsere Publikationen sind zu beziehen beim:

**Kraftfahrt-Bundesamt
Sachgebiet 311
24932 Flensburg**

Telefax: +49 (4 61) 3 16-13 66

Übersicht 15
Bestand an Personenkraftwagen am 1. Januar 2003
nach Hubraumklassen und Ländern
(einschließlich der vorübergehend stillgelegten Fahrzeuge)

Hubraumklasse	Baden- Württemberg	Bayern	Berlin	Brandenburg	Bremen	Hamburg	Hessen	Mecklenburg- Vorpommern	Nieder- sachsen
	1	2	3	4	5	6	7	8	9
Hubraum bis 299 cm3	1 511	2 407	235	330	35	102	871	129	1 088
300 - 399 cm3	346	466	22	25	7	10	252	10	141
400 - 499 cm3	883	1 226	96	53	27	92	554	23	385
500 - 599 cm3	35 819	22 217	9 616	18 960	1 583	5 698	14 525	8 113	14 377
600 - 699 cm3	2 130	3 084	174	204	75	108	1 272	95	1 925
700 - 799 cm3	25 140	22 959	3 835	3 485	1 162	3 105	10 459	2 147	12 339
800 - 899 cm3	26 657	34 257	7 998	6 746	1 838	5 253	15 341	3 409	22 814
900 - 999 cm3	179 065	227 541	49 987	65 201	11 133	29 660	113 114	39 114	164 063
1000 - 1099 cm3	82 708	92 189	17 251	21 382	5 258	12 486	47 423	12 983	104 015
1100 - 1199 cm3	338 399	391 551	68 409	98 266	17 942	41 973	197 772	60 216	239 793
1200 - 1299 cm3	366 019	428 583	82 708	110 930	19 060	50 125	214 225	71 232	286 082
1300 - 1399 cm3	525 676	632 750	135 593	185 302	29 778	80 105	333 593	125 076	453 876
1400 - 1499 cm3	80 119	99 744	29 707	41 557	5 014	12 347	51 494	27 751	61 002
1500 - 1599 cm3	1 026 704	1 263 510	232 435	294 311	52 848	139 907	622 423	197 752	811 847
1600 - 1699 cm3	66 990	52 848	6 383	6 704	2 588	6 889	27 653	4 031	28 801
1700 - 1799 cm3	852 037	993 681	172 207	195 597	38 818	104 595	494 700	123 904	614 145
1800 - 1899 cm3	468 524	587 466	64 736	80 631	19 422	71 624	262 336	53 675	375 816
1900 - 1999 cm3	846 812	998 929	165 704	144 810	40 566	109 314	506 968	90 316	558 103
2000 - 2099 cm3	10 438	11 007	1 751	1 220	381	869	4 612	620	6 196
2100 - 2199 cm3	178 217	166 669	25 384	17 851	7 709	25 542	90 178	11 517	96 707
2200 - 2299 cm3	114 293	114 424	21 261	10 276	4 846	13 594	59 415	5 566	62 355
2300 - 2399 cm3	89 416	101 063	16 117	12 443	4 130	12 358	52 715	7 449	66 615
2400 - 2499 cm3	272 524	347 402	42 866	36 245	10 875	35 307	155 189	22 560	179 210
2500 - 2599 cm3	49 827	54 530	8 528	6 135	2 140	6 356	28 780	3 453	29 149
2600 - 2699 cm3	38 239	34 679	4 392	3 020	1 240	4 415	15 366	1 795	14 966
2700 - 2799 cm3	71 621	83 700	12 610	7 208	2 754	9 485	41 894	3 919	41 231
2800 - 2899 cm3	21 396	22 790	2 324	2 345	637	1 762	10 054	1 545	13 203
2900 - 2999 cm3	105 413	137 386	21 637	11 562	4 548	15 222	65 905	6 691	61 038
3000 - 3099 cm3	1 170	1 262	87	159	14	58	599	120	808
3100 - 3199 cm3	35 209	32 780	6 472	2 191	1 617	5 987	19 091	1 363	15 422
3200 - 3299 cm3	11 890	13 330	1 640	1 230	480	1 600	6 560	782	5 972
3300 - 3399 cm3	9 075	12 439	2 483	1 020	323	2 175	5 714	394	3 842
3400 - 3499 cm3	13 133	17 475	2 677	1 137	581	1 757	7 952	530	6 782
3500 - 3599 cm3	4 512	4 295	784	344	127	662	1 999	185	1 613
3600 - 3699 cm3	7 209	9 090	1 074	291	244	1 314	4 022	136	2 862
3700 - 3799 cm3	3 372	4 012	1 060	386	183	581	2 178	143	1 665
3800 - 3899 cm3	335	285	60	38	7	43	161	13	121
3900 - 3999 cm3	15 423	19 154	3 562	1 516	631	3 039	9 880	762	7 863
4000 - 4099 cm3	1 205	1 347	302	208	57	251	803	100	752
4100 - 4199 cm3	9 434	12 512	1 792	728	367	1 490	5 641	437	5 154
4200 - 4299 cm3	4 128	3 808	805	206	200	706	2 179	134	1 567
4300 - 4399 cm3	5 677	10 312	1 221	487	306	1 082	4 089	231	2 423
4400 - 4499 cm3	432	558	131	28	23	78	276	8	209
4500 - 4599 cm3	1 450	1 283	295	85	41	264	730	36	393
4600 - 4699 cm3	609	880	152	53	27	117	483	25	280
4700 - 4799 cm3	955	1 219	260	80	37	239	697	37	372
4800 - 4899 cm3	510	478	120	30	14	65	227	14	196
4900 - 4999 cm3	15 821	16 901	3 397	927	672	2 512	8 351	431	6 837
5000 - 5099 cm3	187	233	58	37	6	29	127	9	85
5100 - 5199 cm3	39	54	11	1	3	8	31	1	18
5200 - 5299 cm3	1 546	1 770	327	124	33	211	966	54	605
5300 - 5399 cm3	2 178	3 127	599	132	130	545	1 684	89	1 183
5400 - 5499 cm3	2 155	2 013	417	117	77	364	1 075	70	749
5500 - 5599 cm3	753	663	136	48	31	125	357	19	288
5600 - 5699 cm3	1 099	1 383	180	81	26	151	813	31	507
5700 - 5799 cm3	1 316	1 518	315	102	50	213	774	54	572
5800 - 5899 cm3	61	76	9	5	3	12	47	-	25
5900 - 5999 cm3	1 284	1 867	453	97	97	307	902	52	1 103
6000 und mehr cm3	891	1 244	261	78	44	236	575	29	501
mit Rot.Kolben- u. E.Motor	1 062	1 104	136	93	20	110	527	26	605
Insgesamt	6 031 043	7 107 530	1 235 242	1 394 858	292 885	824 634	3 528 593	891 406	4 392 656



Nordrhein-Westfalen	Rheinland-Pfalz	Saarland	Sachsen	Sachsen-Anhalt	Schleswig-Holstein	Thüringen	Sonstige	Deutschland	Hubraumklasse
10	11	12	13	14	15	16	17	18	
2 024	520	135	551	231	271	209	1	10 650	Hubraum bis 299 cm3
393	199	28	35	22	38	49	-	2 043	300 - 399 cm3
1 161	208	96	75	26	121	53	2	5 081	400 - 499 cm3
37 486	8 418	2 557	33 913	15 347	6 004	15 315	3	249 951	500 - 599 cm3
2 886	790	156	552	182	373	201	-	14 207	600 - 699 cm3
32 233	7 198	2 028	4 983	3 476	5 031	3 023	-	142 603	700 - 799 cm3
56 306	10 400	2 925	7 845	5 393	9 865	4 603	3	221 653	800 - 899 cm3
401 786	84 520	28 592	105 614	59 300	63 886	56 117	13	1 678 706	900 - 999 cm3
169 713	33 706	8 267	34 558	20 333	33 495	18 011	2	713 780	1000 - 1099 cm3
600 287	146 832	51 715	177 605	95 065	86 995	91 965	10	2 704 795	1100 - 1199 cm3
645 087	150 927	45 410	192 871	110 303	96 717	102 698	38	2 973 015	1200 - 1299 cm3
955 883	240 271	71 127	310 575	183 331	161 770	171 696	128	4 596 530	1300 - 1399 cm3
135 754	37 090	10 417	65 539	42 028	22 365	34 559	15	756 502	1400 - 1499 cm3
1 759 577	439 867	109 032	504 373	293 698	281 806	284 487	246	8 314 823	1500 - 1599 cm3
66 598	20 019	3 985	9 264	5 166	10 643	5 830	6	324 398	1600 - 1699 cm3
1 289 414	327 051	83 035	310 200	177 469	206 341	179 017	135	6 162 346	1700 - 1799 cm3
660 358	166 260	36 801	129 830	78 623	116 444	78 469	248	3 251 263	1800 - 1899 cm3
1 301 745	339 686	92 463	208 592	122 632	197 619	123 453	839	5 848 551	1900 - 1999 cm3
12 407	3 589	1 285	1 331	764	2 173	807	192	59 642	2000 - 2099 cm3
223 452	54 760	13 030	24 820	13 941	37 196	15 424	295	1 002 692	2100 - 2199 cm3
147 273	38 340	8 749	12 301	7 150	22 919	7 235	310	650 307	2200 - 2299 cm3
128 556	30 631	6 474	16 454	10 026	24 190	9 976	26	588 639	2300 - 2399 cm3
373 624	91 090	19 660	51 790	30 044	64 606	31 764	1 772	1 766 528	2400 - 2499 cm3
66 645	17 173	3 975	8 644	4 560	10 827	4 976	152	305 850	2500 - 2599 cm3
37 745	9 365	2 169	3 936	2 236	5 409	2 559	3	181 534	2600 - 2699 cm3
92 627	22 381	5 696	10 490	6 087	14 162	6 349	26	432 240	2700 - 2799 cm3
26 411	7 520	1 687	2 949	1 864	4 571	1 963	9	123 030	2800 - 2899 cm3
154 718	37 099	10 036	14 611	8 253	23 859	8 089	44	686 111	2900 - 2999 cm3
1 218	445	92	186	137	327	152	1	6 835	3000 - 3099 cm3
43 507	9 514	2 116	3 481	1 686	6 360	1 688	1	188 485	3100 - 3199 cm3
15 620	3 660	880	1 515	935	2 288	862	4	69 248	3200 - 3299 cm3
12 278	2 467	559	1 162	576	2 106	531	-	57 144	3300 - 3399 cm3
17 571	4 295	1 095	1 318	823	2 421	712	2	80 261	3400 - 3499 cm3
4 387	954	242	473	270	612	250	-	21 709	3500 - 3599 cm3
9 918	2 029	540	411	212	1 120	231	-	40 703	3600 - 3699 cm3
4 522	1 122	238	484	216	634	209	-	21 005	3700 - 3799 cm3
276	87	13	46	19	70	7	-	1 581	3800 - 3899 cm3
21 011	5 197	1 158	1 657	1 011	3 324	1 003	6	96 197	3900 - 3999 cm3
2 083	387	143	189	141	370	74	-	8 412	4000 - 4099 cm3
12 278	2 689	610	1 037	570	2 012	618	3	57 372	4100 - 4199 cm3
5 032	973	210	335	146	669	120	-	21 218	4200 - 4299 cm3
7 871	1 546	458	738	332	1 014	405	1	38 193	4300 - 4399 cm3
589	133	37	29	18	73	17	-	2 639	4400 - 4499 cm3
1 423	303	100	68	39	204	33	-	6 747	4500 - 4599 cm3
926	183	61	85	32	118	39	-	4 070	4600 - 4699 cm3
1 105	305	49	72	53	200	49	-	5 729	4700 - 4799 cm3
546	126	26	27	15	79	20	-	2 493	4800 - 4899 cm3
19 042	4 072	1 047	1 242	638	2 672	643	-	85 205	4900 - 4999 cm3
167	68	8	43	19	41	14	-	1 131	5000 - 5099 cm3
47	16	1	4	2	7	-	-	243	5100 - 5199 cm3
1 623	500	96	115	79	295	95	-	8 439	5200 - 5299 cm3
3 362	687	205	179	103	518	95	-	14 816	5300 - 5399 cm3
2 460	503	122	182	84	381	90	-	10 859	5400 - 5499 cm3
708	169	30	35	19	115	17	-	3 513	5500 - 5599 cm3
1 308	389	112	105	65	201	61	-	6 512	5600 - 5699 cm3
1 632	371	59	133	69	221	66	-	7 465	5700 - 5799 cm3
74	10	7	4	2	8	4	-	347	5800 - 5899 cm3
1 980	390	103	549	61	316	65	-	9 626	5900 - 5999 cm3
1 310	238	72	89	52	219	39	-	5 878	6000 und mehr cm3
1 198	331	98	125	60	202	60	1	5 758	mit Rot.Kolben- u. E.Motor
9 579 221	2 370 069	632 117	2 260 419	1 306 034	1 538 893	1 267 166	4 537	44 657 303	Insgesamt

Übersicht 16
Bestand an Personenkraftwagen am 1. Januar 2003
nach Zulassungsjahren und Ländern
(einschließlich der vorübergehend stillgelegten Fahrzeuge)

Jahr der ersten Zulassung	Baden- Württemberg	Bayern	Berlin	Brandenburg	Bremen	Hamburg	Hessen	Mecklenburg- Vorpommern	Nieder- sachsen
	1	2	3	4	5	6	7	8	9
2002	450 475	519 902	81 415	74 253	22 912	116 575	303 710	52 400	321 969
2001	462 712	548 512	81 762	84 386	23 567	79 655	294 599	58 220	314 169
2000	447 709	538 961	82 413	87 734	21 569	61 515	270 882	61 389	304 356
1999	480 685	583 749	89 182	107 426	22 673	62 005	286 923	75 434	341 361
1998	453 640	552 897	87 859	109 855	22 082	57 640	271 334	75 568	332 596
1997	419 338	506 355	80 339	104 033	20 012	52 277	250 700	72 268	310 495
1996	409 061	492 583	79 641	105 884	19 551	48 999	240 251	70 723	301 118
1995	377 795	449 576	76 923	102 616	17 761	45 571	219 411	67 424	279 624
1994	336 519	404 267	75 774	100 874	16 196	41 752	194 202	64 870	261 334
1993	307 011	380 332	76 572	101 401	15 329	38 631	179 769	63 279	246 199
1992	354 480	423 810	94 284	118 130	17 568	43 464	201 530	71 304	277 017
1991	360 910	427 460	97 316	117 831	17 601	42 609	201 245	64 811	276 914
1990	285 590	329 630	66 068	65 289	14 375	34 956	157 631	37 495	217 633
1989	235 821	253 914	41 632	32 920	10 867	26 075	119 467	17 587	157 931
1988	187 001	202 666	34 681	23 827	8 635	20 319	93 843	12 620	128 370
1987	149 381	157 358	27 978	18 085	6 599	15 713	73 759	8 914	103 089
1986	99 294	104 691	20 163	12 007	4 427	10 557	48 050	5 546	68 166
1985	54 136	58 414	11 000	7 192	2 431	5 859	25 941	3 178	37 716
1984	36 097	39 238	7 527	4 968	1 739	4 154	17 680	2 123	25 699
1983	26 309	27 484	5 405	3 290	1 413	3 211	13 071	1 412	19 630
1982	16 328	17 442	3 501	2 298	1 017	2 136	8 347	847	12 970
1981	10 271	10 466	2 348	1 676	664	1 323	5 397	656	7 154
1980	7 263	7 330	1 465	1 325	535	841	3 916	530	5 034
1979	7 292	7 433	1 317	1 051	540	989	4 224	365	5 010
1978	5 655	6 273	1 044	934	480	794	3 719	288	4 052
1977	4 187	4 585	683	641	310	568	2 976	233	3 289
1976	3 321	3 625	485	534	234	456	2 597	174	2 756
1975	2 937	2 906	500	380	176	413	2 280	193	2 339
1974	2 808	3 032	457	396	162	416	2 139	144	2 165
1973	3 961	4 359	626	399	171	522	2 977	178	2 858
1972	4 228	4 497	582	338	163	481	3 319	137	2 630
1971	4 058	4 292	555	316	167	538	3 076	88	2 502
1970	3 286	3 578	425	231	113	461	2 659	95	1 884
1969	2 616	2 812	334	247	85	347	2 225	103	1 465
1968	2 173	2 596	299	264	70	317	1 753	82	1 215
1967	1 895	2 288	312	209	82	309	1 561	87	1 163
1966	1 653	2 050	265	196	74	284	1 529	70	978
1965	1 510	1 933	233	181	64	213	1 316	83	882
1964	1 413	1 638	187	136	53	232	1 049	62	690
1963	1 071	1 341	152	114	38	173	891	46	582
sonstige unbekannt	7 940 1 213	9 957 1 298	1 281 257	759 232	345 35	1 215 69	6 007 638	278 102	4 949 703
Zusammen	6 031 043	7 107 530	1 235 242	1 394 858	292 885	824 634	3 528 593	891 406	4 392 656
Durchschnitts- alter in Jahren	7,5	7,4	7,8	7,5	7,5	6,7	7,3	7,0	7,6



Nordrhein-Westfalen	Rheinland-Pfalz	Saarland	Sachsen	Sachsen-Anhalt	Schleswig-Holstein	Thüringen	Sonstige	Deutschland	Jahr der ersten Zulassung
10	11	12	13	14	15	16	17	18	
696 972	165 812	44 303	143 301	80 330	95 870	82 491	817	3 253 507	2002
731 086	171 959	46 501	154 766	91 171	111 018	88 822	301	3 343 206	2001
704 628	165 708	45 762	158 117	94 430	110 605	90 858	723	3 247 359	2000
773 049	188 546	50 655	187 871	112 848	126 219	108 848	726	3 598 200	1999
740 784	182 119	48 483	185 367	112 843	121 483	106 730	215	3 461 495	1998
702 727	174 218	47 274	173 805	105 383	115 598	99 111	62	3 233 995	1997
673 926	169 868	46 078	177 250	105 700	110 957	97 719	30	3 149 339	1996
610 245	153 802	42 675	172 334	97 171	102 226	93 294	66	2 908 514	1995
547 886	138 861	35 969	160 737	90 559	95 800	88 161	223	2 653 984	1994
497 028	127 352	32 124	159 643	86 456	86 317	87 731	453	2 485 627	1993
560 833	142 977	36 432	180 609	97 741	97 430	95 901	248	2 813 758	1992
564 801	143 983	36 857	167 529	93 161	95 388	89 858	87	2 798 361	1991
447 608	112 706	28 965	89 493	51 937	76 134	50 935	123	2 066 568	1990
346 119	88 824	23 406	45 040	25 439	54 247	26 581	108	1 505 978	1989
275 699	71 167	18 421	31 742	17 653	41 547	18 597	123	1 186 911	1988
217 498	55 718	14 144	23 093	13 159	32 124	13 707	70	930 389	1987
141 020	36 918	9 424	14 622	8 329	21 351	8 493	25	613 083	1986
80 148	20 542	5 212	8 720	5 339	11 619	4 957	24	342 428	1985
54 004	13 826	3 611	5 915	3 683	7 926	3 428	23	231 641	1984
40 456	10 267	2 850	3 905	2 614	5 933	2 154	14	169 418	1983
27 176	6 469	1 795	2 416	1 829	3 839	1 345	35	109 790	1982
17 606	4 109	1 233	1 698	1 320	2 029	962	5	68 917	1981
13 298	2 625	963	1 399	1 174	1 303	834	9	49 844	1980
13 539	2 460	1 071	1 158	950	1 372	657	9	49 437	1979
11 168	1 869	925	1 052	640	1 022	538	1	40 454	1978
8 871	1 382	796	816	471	766	432	3	31 009	1977
6 900	1 115	639	698	370	584	308	1	24 797	1976
5 778	936	548	618	286	573	315	-	21 178	1975
5 176	991	449	614	309	587	305	-	20 150	1974
6 953	1 293	592	626	293	714	333	1	26 856	1973
7 226	1 317	617	554	245	691	273	-	27 298	1972
6 580	1 361	539	474	235	700	242	-	25 723	1971
5 627	1 117	397	403	178	619	233	3	21 309	1970
4 541	882	325	374	188	481	219	-	17 244	1969
3 653	757	246	388	155	385	187	2	14 542	1968
3 480	678	213	328	176	364	188	-	13 333	1967
3 190	586	209	354	157	316	189	-	12 100	1966
2 812	539	191	347	135	286	154	1	10 880	1965
2 449	497	137	237	120	249	132	1	9 282	1964
1 908	458	126	234	109	185	113	1	7 542	1963
13 284	2 904	800	1 452	510	1 802	661	3	54 147	sonstige
1 489	551	160	320	238	234	170	1	7 710	unbekannt
9 579 221	2 370 069	632 117	2 260 419	1 306 034	1 538 893	1 267 166	4 537	44 657 303	Zusammen
7,5	7,5	7,6	7,0	6,9	7,5	7,0	5,8	7,4	Durchschnitts- alter in Jahren

Übersicht 17
Bestand an Personenkraftwagen am 1. Januar 2003
nach Zulassungsjahren und Hubraumklassen
(einschließlich der vorübergehend stillgelegten Fahrzeuge)

Jahr der ersten Zulassung	Insgesamt	Mit Hubraum in cm ³										Mit Rotationskolben- und Elektromotor
		bis 999	1000 bis 1199	1200 bis 1399	1400 bis 1599	1600 bis 1799	1800 bis 1999	2000 bis 2499	2500 bis 2999	3000 bis 3999	4000 und mehr	
		1	2	3	4	5	6	7	8	9	10	
2002	3 253 507	156 112	227 134	442 704	503 910	343 294	882 739	428 664	164 994	66 840	37 093	23
2001	3 343 206	212 248	193 491	493 936	494 963	326 245	979 851	401 356	146 873	65 837	28 357	49
2000	3 247 359	234 564	147 734	526 233	514 036	366 508	881 368	358 006	129 595	61 184	28 016	115
1999	3 598 200	278 035	187 891	589 106	706 825	440 101	834 244	367 323	112 099	51 714	30 722	140
1998	3 461 495	226 289	177 794	650 427	821 302	422 671	664 100	329 945	107 057	40 584	21 117	209
1997	3 233 995	167 581	200 029	607 143	811 203	480 332	529 643	273 898	114 095	31 324	18 529	218
1996	3 149 339	100 469	276 995	612 381	754 468	508 666	493 572	227 987	123 793	34 044	16 731	233
1995	2 908 514	90 557	298 065	551 787	656 890	501 826	466 082	188 447	107 647	34 640	12 399	174
1994	2 653 984	92 796	235 795	460 584	566 088	461 659	515 494	194 934	85 485	31 979	9 013	157
1993	2 485 627	105 715	233 252	414 983	501 224	453 940	457 446	182 129	93 631	31 339	11 687	281
1992	2 813 758	89 021	289 294	485 044	422 806	575 567	584 751	212 124	113 745	26 513	14 407	486
1991	2 798 361	105 393	329 119	533 801	553 443	470 826	484 630	189 081	95 953	23 673	11 820	622
1990	2 066 568	87 147	168 006	412 889	470 735	341 688	352 863	140 581	66 850	16 450	8 962	397
1989	1 505 978	81 314	104 297	246 361	331 328	244 004	287 924	136 338	52 176	14 419	7 534	283
1988	1 186 911	69 784	91 125	165 876	261 678	197 129	211 251	120 038	50 434	12 623	6 823	150
1987	930 389	58 497	68 257	129 424	214 830	150 849	158 356	96 070	40 852	7 450	5 600	204
1986	613 083	50 790	38 936	85 238	158 023	87 097	83 930	67 438	30 556	5 400	5 471	204
1985	342 428	25 318	24 952	50 328	83 938	42 782	58 479	31 872	16 643	4 809	3 125	182
1984	231 641	15 733	19 936	35 986	59 619	22 469	41 081	21 818	8 713	3 770	2 353	163
1983	169 418	9 867	23 407	16 605	38 538	15 451	30 069	20 971	9 879	2 641	1 886	104
1982	109 790	6 356	17 740	9 433	27 162	2 834	17 502	17 694	7 867	1 777	1 360	65
1981	68 917	5 400	6 780	5 736	17 617	1 902	12 195	10 229	6 644	1 269	1 052	93
1980	49 844	3 810	3 888	4 798	10 537	1 763	9 225	6 989	6 230	1 152	1 373	79
1979	49 437	2 757	5 636	2 324	13 630	1 719	8 940	5 847	5 953	851	1 727	53
1978	40 454	2 670	5 166	2 090	10 830	1 247	7 615	4 015	4 660	798	1 359	4
1977	31 009	2 514	4 206	1 924	7 857	1 057	5 531	2 318	3 988	574	905	135
1976	24 797	2 387	3 287	1 782	6 330	1 301	3 981	1 701	2 686	393	681	268
1975	21 178	2 298	2 924	2 131	4 379	1 213	3 296	1 806	2 160	289	525	157
1974	20 150	2 273	2 716	2 987	3 906	1 494	2 717	1 913	1 183	314	591	56
1973	26 856	2 716	2 995	4 478	5 789	1 795	3 973	2 151	1 470	657	750	82
1972	27 298	2 999	3 045	3 695	5 583	1 924	4 231	2 547	1 385	1 249	573	67
1971	25 723	2 577	2 582	3 711	5 768	1 728	3 693	2 335	1 542	1 225	530	32
1970	21 309	2 295	2 137	2 974	4 291	1 621	2 460	1 887	2 338	605	648	53
1969	17 244	2 386	1 896	2 344	2 860	1 395	1 929	1 450	2 034	91	812	47
1968	14 542	2 230	1 505	1 805	2 467	1 195	1 240	1 628	1 460	190	767	55
1967	13 333	2 008	1 414	1 499	1 975	1 194	1 629	2 120	532	218	699	45
1966	12 100	1 765	1 191	1 425	1 746	1 205	1 294	2 031	478	249	694	22
1965	10 880	1 897	1 717	600	1 540	1 022	1 014	1 749	471	238	611	21
1964	9 282	1 752	1 459	160	1 646	807	576	1 878	411	271	321	1
1963	7 542	1 712	1 458	167	1 319	473	488	1 034	396	254	240	1
sonstige unbekannt	54 147 7 710	12 180 682	8 830 494	1 795 851	6 873 1 373	3 920 831	6 958 1 454	4 624 842	3 226 581	3 021 250	2 715 329	5 23
Zusammen	44 657 303	2 324 894	3 418 575	7 569 545	9 071 325	6 486 744	9 099 814	4 067 808	1 728 765	583 168	300 907	5 758
Durchschnittsalter in Jahren	7,4	7,4	8,4	7,3	7,8	7,9	6,6	6,9	7,7	6,7	7,7	14,7

Übersicht 18
Bestand an Personenkraftwagen am 1. Januar 2003
nach kW- und Hubraumklassen
 (einschließlich der vorübergehend stillgelegten Fahrzeuge)



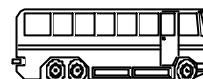
kW-Klasse	Insge- samt	Mit Hubraum in cm ³										Mit Rota- tionskolben- und Elektro- motor		
		bis 999	1000 bis 1199	1200 bis 1399	1400 bis 1599	1600 bis 1799	1800 bis 1999	2000 bis 2499	2500 bis 2999	3000 bis 3999	4000 und mehr			
		1	2	3	4	5	6	7	8	9	10		11	12
bis 15	32 210	28 362	1 735	-	-	-	-	-	-	-	-	-	-	2 113
16 - 20	125 355	123 329	1 413	263	142	18	5	15	-	-	-	-	-	170
21 - 25	168 689	123 142	44 639	360	283	134	22	102	-	-	-	-	-	7
26 - 30	314 420	269 673	34 762	7 516	840	856	143	47	13	556	8	6	6	6
31 - 35	1 565 063	398 303	1 115 991	35 385	14 087	776	322	108	24	33	16	18	18	18
36 - 40	3 571 579	1 092 435	1 118 962	1 097 753	245 844	6 009	9 400	897	67	60	28	124	124	124
41 - 45	3 900 010	217 788	658 867	2 732 800	58 092	189 220	36 881	6 221	80	31	11	19	19	19
46 - 50	853 752	68 000	168 691	227 134	33 205	50 298	291 726	14 512	133	41	7	5	5	5
51 - 55	7 595 977	2 149	273 064	2 598 022	3 269 855	875 248	477 472	94 117	5 911	92	25	22	22	22
56 - 60	778 787	567	68	274 433	190 595	58 488	114 091	138 423	2 001	88	27	6	6	6
61 - 65	1 274 530	94	81	280 014	711 921	138 391	48 083	82 442	13 371	88	37	8	8	8
66 - 70	4 964 304	324	58	220 814	1 027 430	2 183 547	1 301 166	221 224	8 485	1 189	58	9	9	9
71 - 80	5 052 718	728	244	85 031	3 159 262	377 442	1 032 669	346 855	49 491	625	213	158	158	158
81 - 90	5 603 714	-	-	7 808	306 236	1 674 689	3 057 048	441 315	102 806	10 147	2 192	1 473	1 473	1 473
91 - 100	3 031 857	-	-	1 607	42 959	565 151	1 653 476	659 007	104 487	3 142	2 012	16	16	16
101 - 110	2 280 548	-	-	260	2 862	255 805	832 213	940 319	222 476	23 729	2 441	443	443	443
111 - 120	563 549	-	-	149	7 212	38 218	185 599	182 667	116 150	29 530	4 010	14	14	14
121 - 130	959 064	-	-	6	313	1 481	19 728	573 166	321 924	38 201	4 239	6	6	6
131 - 140	402 415	-	-	4	41	46 205	10 724	73 343	241 943	27 016	2 979	160	160	160
141 - 150	694 492	-	-	8	29	3 795	16 633	262 410	345 876	49 924	15 034	783	783	783
151 und mehr	924 270	-	-	178	117	20 973	12 413	30 618	193 527	398 676	267 570	198	198	198
Zusammen	44 657 303	2 324 894	3 418 575	7 569 545	9 071 325	6 486 744	9 099 814	4 067 808	1 728 765	583 168	300 907	5 758	5 758	5 758

Übersicht 19
Bestand an Personenkraftwagen mit Dieselantrieb am 1. Januar 2003
nach kW- und Hubraumklassen
 (einschließlich der vorübergehend stillgelegten Fahrzeuge)

kW-Klasse	Insge- samt	Mit Hubraum in cm ³												
		bis 999	1000 bis 1199	1200 bis 1399	1400 bis 1599	1600 bis 1799	1800 bis 1999	2000 bis 2499	2500 bis 2999	3000 bis 3999	4000 und mehr			
		1	2	3	4	5	6	7	8	9	10	11		
bis 15	194	194	-	-	-	-	-	-	-	-	-	-	-	-
16 - 20	17	17	-	-	-	-	-	-	-	-	-	-	-	-
21 - 25	61	61	-	-	-	-	-	-	-	-	-	-	-	-
26 - 30	45 957	45 155	3	37	145	590	27	-	-	-	-	-	-	-
31 - 35	19 536	117	24	18 576	42	516	212	49	-	-	-	-	-	-
36 - 40	235 299	83	13	14 963	206 391	4 552	9 034	244	19	-	-	-	-	-
41 - 45	292 340	73	17 754	35	50 343	187 893	30 762	5 418	62	-	-	-	-	-
46 - 50	385 879	59	15	14 250	21 712	45 085	290 747	13 920	91	-	-	-	-	-
51 - 55	843 225	94	3	3 719	156 354	115 529	469 305	92 407	5 814	-	-	-	-	-
56 - 60	323 634	33	1	36	49 724	43 726	90 607	137 595	1 896	16	-	-	-	-
61 - 65	130 430	15	-	2	109	19 733	15 634	81 625	13 295	17	-	-	-	-
66 - 70	1 479 194	69	3	424	1 138	313 122	959 770	195 939	7 788	941	-	-	-	-
71 - 80	906 040	39	2	3	242	4 026	593 172	269 088	39 047	421	-	-	-	-
81 - 90	1 267 546	-	-	-	45	19 826	870 802	289 738	79 986	7 114	35	-	-	-
91 - 100	657 036	-	-	-	-	-	381 730	181 106	90 515	2 432	1 253	-	-	-
101 - 110	525 741	-	-	-	-	-	62 244	440 552	16 912	5 931	102	-	-	-
111 - 120	176 853	-	-	-	-	-	900	122 340	49 061	3 673	879	-	-	-
121 - 130	96 467	-	-	-	-	-	99	1 777	86 038	7 123	1 430	-	-	-
131 - 140	128 795	-	-	-	-	-	30	60 340	68 181	99	145	-	-	-
141 - 150	73 604	-	-	-	-	-	6	474	36 092	33 518	3 514	-	-	-
151 und mehr	20 638	-	-	-	-	-	42	642	2 156	17 111	687	-	-	-
Zusammen	7 608 486	46 009	17 818	52 045	486 245	754 598	3 775 123	1 893 254	496 953	78 396	8 045	-	-	-

Übersicht 20
Bestand an Kraftomnibussen am 1. Januar 2003
nach Haltergruppen und Ländern
(einschließlich der vorübergehend stillgelegten Fahrzeuge)

Haltergruppe	Baden- Württemberg	Bayern	Berlin	Brandenburg	Bremen	Hamburg	Hessen	Mecklenburg- Vorpommern	Nieder- sachsen
	1	2	3	4	5	6	7	8	9
Land- und Forstwirtschaft	5	11	-	16	-	-	1	1	15
Fischerei, Fischzucht	-	-	-	-	-	-	-	-	-
Bergbau, Gewinnung von Steinen und Erden	-	2	-	4	-	-	-	-	3
Verarbeitendes Gewerbe	214	67	12	-	5	28	36	1	106
Energie- und Wasser- versorgung	153	290	-	-	-	1	142	-	17
Baugewerbe	11	16	1	-	-	-	5	-	21
Handel, Reparatur von Kraft- fahrz. und Gebrauchsgütern	449	396	26	33	3	16	252	13	248
Gastgewerbe	4	13	4	1	-	-	1	1	5
Verkehr, Nachrichten- übermittlung	5 267	8 684	1 620	2 163	342	1 055	3 300	1 478	4 974
Kredit- und Versicherungs- gewerbe	-	5	45	-	-	-	6	-	-
Grundst.- und Wohnungswesen, Datenverarb., Forschung, Vermietung, Dienstleistungen dar. Mietfahrzeuge	120	60	19	6	-	-	19	-	199
für Selbstfahrer	38	19	18	6	-	-	9	-	10
Öffentliche Verwaltung, Verteidigung, Sozialvers.	133	787	21	48	3	16	207	31	187
Erziehung, Unterricht	-	4	-	-	-	-	2	-	1
Gesundheits-, Veterinär- und Sozialwesen	19	9	16	17	-	4	7	8	35
Sonstige öffentliche und persönliche Dienstleistungen	2 506	3 080	300	365	145	376	1 746	261	1 797
Exterritoriale Organisationen und Körperschaften	-	3	4	-	-	-	2	-	-
Arbeitnehmer und Nichterwerbspersonen	726	1 023	207	196	22	38	466	172	837
Unbekannt	1	20	354	-	-	-	6	-	3
Insgesamt	9 608	14 470	2 629	2 849	520	1 534	6 198	1 966	8 448

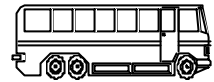


Nordrhein-Westfalen	Rheinland-Pfalz	Saarland	Sachsen	Sachsen-Anhalt	Schleswig-Holstein	Thüringen	Sonstige	Deutschland	Haltergruppe
10	11	12	13	14	15	16	17	18	
-	10	-	6	7	-	3	-	75	Land- und Forstwirtschaft
-	-	-	-	-	-	-	-	-	Fischerei, Fischzucht
10	1	3	3	-	1	1	-	28	Bergbau, Gewinnung von Steinen und Erden
34	20	-	4	5	4	1	-	537	Verarbeitendes Gewerbe
414	18	7	17	1	49	-	-	1 109	Energie- und Wasserversorgung
8	4	1	4	1	1	3	-	76	Baugewerbe
725	334	40	51	25	130	28	-	2 769	Handel, Reparatur von Kraftfahrz. und Gebrauchsgütern
5	3	-	5	7	1	-	-	50	Gastgewerbe
8 120	3 346	721	3 460	2 087	1 873	2 282	-	50 772	Verkehr, Nachrichtenübermittlung
1	1	-	1	-	2	-	-	61	Kredit- und Versicherungsgewerbe
72	26	-	7	5	60	10	-	603	Grundst.- und Wohnungswesen, Datenverarb., Forschung, Vermietung, Dienstleistungen dar. Mietfahrzeuge für Selbstfahrer
5	15	-	1	3	6	8	-	138	
465	55	3	39	18	82	12	97	2 204	Öffentliche Verwaltung, Verteidigung, Sozialvers.
1	-	-	1	1	2	-	-	12	Erziehung, Unterricht
5	12	3	10	7	6	7	-	165	Gesundheits-, Veterinär- und Sozialwesen
5 464	1 491	441	630	359	553	229	-	19 743	Sonstige öffentliche und persönliche Dienstleistungen
-	2	-	-	-	-	-	-	11	Exterritoriale Organisationen und Körperschaften
2 500	268	142	167	60	219	230	-	7 273	Arbeitnehmer und Nichterwerbspersonen
2	-	-	1	-	4	1	-	392	Unbekannt
17 826	5 591	1 361	4 406	2 583	2 987	2 807	97	85 880	Insgesamt

Übersicht 21
Bestand an Kraftomnibussen am 1. Januar 2003
nach Sitzplatzklassen, Aufbauarten, Altersgruppen, Ländern und zulässigem Gesamtgewicht
(einschließlich der vorübergehend stillgelegten Fahrzeuge)

Sitzplatzklasse Aufbauart Altersgruppe Land	Insgesamt	Mit zulässigem									
		bis 2000	2001 bis 3000	3001 bis 3500	3501 bis 4000	4001 bis 5000	5001 bis 6000	6001 bis 7000	7001 bis 7500	7501 bis 8000	8001 bis 9000
	1	2	3	4	5	6	7	8	9	10	11
nach Sitzplatzklassen											
bis 16 Sitzplätze 1)	3 223	3	171	1 845	486	370	57	42	44	1	6
17 - 31 Sitzplätze	9 065	-	2	187	153	2 352	462	1 160	1 524	27	433
32 - 40 Sitzplätze	14 236	-	-	-	-	1	1	3	4	-	36
41 - 50 Sitzplätze	24 815	-	-	-	-	-	-	-	-	-	-
51 - 60 Sitzplätze	29 518	-	-	-	-	-	-	-	-	-	-
61 - 70 Sitzplätze	2 679	-	-	-	-	-	-	-	-	-	-
71 und mehr Sitzplätze	2 344	-	-	-	-	-	-	-	-	-	-
Zusammen	85 880	3	173	2 032	639	2 723	520	1 205	1 572	28	475
darunter Drei- und Mehrachsige	13 314	1	1	-	4	23	26	-	2	-	-
nach Aufbauarten											
gewöhnliche Bauart	75 067	3	172	2 032	639	2 721	517	1 202	1 572	28	475
Gelenkbusse	8 585	-	-	-	-	1	3	-	-	-	-
Doppeldecker	2 046	-	-	-	-	-	-	3	-	-	-
Sonstige	182	-	1	-	-	1	-	-	-	-	-
nach Altersgruppen											
bis 1 Jahr	8 793	-	9	211	183	441	104	83	79	1	149
2 - 4 Jahre	18 074	2	30	387	279	992	84	100	353	3	153
5 - 9 Jahre	26 090	-	67	652	147	868	88	142	593	13	59
10 - 14 Jahre	20 145	1	50	497	13	303	96	350	433	4	22
15 Jahre und mehr	12 778	-	17	285	17	119	148	530	114	7	92
nach Ländern											
Baden-Württemberg	9 608	-	6	161	53	294	55	85	219	5	69
Bayern	14 470	1	23	349	127	439	64	215	330	3	103
Berlin	2 629	-	13	63	22	85	17	30	34	1	5
Brandenburg	2 849	-	7	42	16	112	22	29	39	6	22
Bremen	520	-	-	4	-	8	1	3	4	-	1
Hamburg	1 534	-	1	34	6	22	3	4	4	-	6
Hessen	6 198	-	9	192	44	150	13	93	98	-	38
Mecklenburg-Vorpommern	1 966	-	2	26	9	49	18	21	18	-	5
Niedersachsen	8 448	1	38	164	44	236	49	144	179	4	34
Nordrhein-Westfalen	17 826	-	31	558	130	692	106	307	332	4	92
Rheinland-Pfalz	5 591	-	11	179	37	186	27	134	137	2	23
Saarland	1 361	-	2	34	13	36	5	22	15	-	4
Sachsen	4 406	1	10	69	43	166	46	31	55	-	27
Sachsen-Anhalt	2 583	-	10	51	47	92	38	18	22	2	9
Schleswig-Holstein	2 987	-	5	78	32	78	26	51	64	-	21
Thüringen	2 807	-	5	28	16	78	30	17	21	1	16
Sonstige	97	-	-	-	-	-	-	1	1	-	-

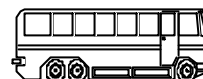
1) Einschließlich Fahrgestelle und Fahrzeuge mit Aufbauten, bei denen wegen Umbau die Sitzplatzzahl zum Zählzeitpunkt nicht feststand.



Gesamtgewicht in kg										Sitzplatzklasse Aufbauart Altersgruppe Land
9001 bis 10000	10001 bis 12000	12001 bis 14000	14001 bis 16000	16001 bis 18000	18001 bis 20000	20001 bis 22000	22001 bis 24000	24001 bis 26000	26001 und mehr	
12	13	14	15	16	17	18	19	20	21	
nach Sitzplatzklassen										
10	28	96	16	38	10	-	-	-	-	bis 16 Sitzplätze 1)
203	755	570	348	875	14	-	-	-	-	17 - 31 Sitzplätze
35	525	2 987	2 032	8 408	21	40	48	35	60	32 - 40 Sitzplätze
14	110	4 914	5 043	12 148	401	371	251	250	1 313	41 - 50 Sitzplätze
-	17	513	5 495	17 210	1 557	666	697	617	2 746	51 - 60 Sitzplätze
-	-	8	92	251	608	564	512	460	184	61 - 70 Sitzplätze
-	-	8	22	665	66	218	765	505	95	71 und mehr Sitzplätze
262	1 435	9 096	13 048	39 595	2 677	1 859	2 273	1 867	4 398	Zusammen
1	2	7	12	319	2 612	1 837	2 236	1 833	4 398	darunter Drei- und Mehrachsige
nach Aufbauarten										
261	1 423	9 083	13 004	38 556	411	960	921	1 023	64	gewöhnliche Bauart
1	-	3	4	352	2 260	763	625	349	4 224	Gelenkbusse
-	11	7	30	664	5	87	697	491	51	Doppeldecker
-	1	3	10	23	1	49	30	4	59	Sonstige
nach Altersgruppen										
7	63	95	214	5 295	64	134	381	437	843	bis 1 Jahr
3	193	218	2 021	9 862	253	606	600	700	1 235	2 - 4 Jahre
11	370	2 684	4 510	11 953	1 011	717	413	403	1 389	5 - 9 Jahre
27	244	3 784	3 275	8 466	906	251	580	83	760	10 - 14 Jahre
214	565	2 315	3 028	4 019	443	151	299	244	171	15 Jahre und mehr
nach Ländern										
21	128	1 059	1 508	4 265	527	292	293	271	297	Baden-Württemberg
49	177	911	1 722	7 997	210	330	437	457	526	Bayern
-	30	365	52	1 334	113	76	127	132	130	Berlin
7	66	324	488	1 274	93	89	78	36	99	Brandenburg
2	4	39	47	172	21	33	6	-	175	Bremen
2	9	643	159	383	109	22	28	16	83	Hamburg
22	174	639	1 034	2 829	230	117	132	84	300	Hessen
6	23	133	418	899	35	89	108	28	79	Mecklenburg-Vorpommern
31	137	722	1 551	3 909	210	151	220	169	455	Niedersachsen
82	275	2 078	2 334	7 644	546	347	356	359	1 553	Nordrhein-Westfalen
13	106	632	1 056	2 477	180	63	92	75	161	Rheinland-Pfalz
2	50	189	266	625	7	3	15	12	61	Saarland
6	117	479	726	2 034	144	85	102	49	216	Sachsen
11	62	276	446	1 222	53	15	118	44	47	Sachsen-Anhalt
5	32	316	620	1 079	157	118	97	93	115	Schleswig-Holstein
3	43	289	553	1 429	42	29	64	42	101	Thüringen
-	2	2	68	23	-	-	-	-	-	Sonstige

Übersicht 22
Bestand an Kraftomnibussen am 1. Januar 2003
nach Zulassungsjahren und Ländern
(einschließlich der vorübergehend stillgelegten Fahrzeuge)

Jahr der ersten Zulassung	Baden- Württemberg	Bayern	Berlin	Brandenburg	Bremen	Hamburg	Hessen	Mecklenburg- Vorpommern	Nieder- sachsen
	1	2	3	4	5	6	7	8	9
2002	883	1 014	286	207	56	124	323	128	471
2001	882	1 126	121	173	17	115	513	157	499
2000	816	1 085	189	148	11	96	544	148	595
1999	870	1 083	123	192	40	72	441	121	498
1998	773	905	81	149	16	88	426	133	383
1997	853	828	166	139	45	85	318	144	346
1996	784	791	160	241	24	51	392	143	429
1995	759	824	195	262	88	53	351	86	295
1994	651	834	42	285	50	171	374	146	542
1993	555	939	143	332	18	143	393	205	587
1992	387	699	251	315	60	305	321	201	505
1991	259	698	170	124	38	62	353	126	459
1990	234	543	230	49	27	23	178	35	400
1989	188	457	86	26	3	18	228	25	461
1988	125	463	86	33	2	19	187	26	363
1987	120	383	114	24	1	25	140	31	283
1986	91	324	28	21	4	27	135	19	276
1985	60	240	29	17	2	8	83	15	177
1984	46	201	30	16	-	5	82	9	129
1983	58	254	18	13	4	12	89	9	194
1982	34	179	13	17	3	12	98	11	139
1981	33	139	11	20	3	-	59	8	87
1980	27	119	9	7	3	4	53	12	106
1979	28	98	14	10	-	3	36	7	64
1978	12	78	9	6	-	2	19	10	59
1977	9	46	4	10	1	1	12	2	16
1976	4	34	6	4	-	1	7	-	22
1975	5	10	2	-	1	-	5	-	10
1974	4	13	2	-	-	-	3	1	5
1973	3	10	1	-	-	-	2	-	1
1972	2	3	1	-	-	1	3	-	3
1971	1	3	-	-	-	-	1	-	2
1970	1	-	-	2	-	-	1	-	4
1969	5	5	1	1	-	-	1	-	2
1968	2	3	-	-	-	-	1	-	6
1967	2	1	-	-	1	1	1	-	2
1966	5	3	-	1	1	-	1	1	2
1965	3	5	1	-	-	1	4	2	1
1964	3	4	-	1	-	1	2	-	-
1963	-	4	-	-	-	-	6	-	4
sonstige unbekannt	31	22	6	4	1	4	10	4	19
	-	-	1	-	-	1	2	1	2
Zusammen	9 608	14 470	2 629	2 849	520	1 534	6 198	1 966	8 448
Durchschnitts- alter in Jahren	6,6	8,5	8,5	7,6	7,7	7,8	8,4	7,5	9,7



Nordrhein-Westfalen	Rheinland-Pfalz	Saarland	Sachsen	Sachsen-Anhalt	Schleswig-Holstein	Thüringen	Sonstige	Deutschland	Jahr der ersten Zulassung
10	11	12	13	14	15	16	17	18	
1 125	263	63	287	126	214	159	-	5 729	2002
1 134	301	82	296	193	230	239	1	6 079	2001
1 159	326	84	337	162	165	254	-	6 119	2000
1 188	373	124	291	170	235	221	-	6 042	1999
1 181	327	103	329	174	203	229	-	5 500	1998
962	327	77	265	170	175	173	-	5 073	1997
1 120	309	73	241	170	199	168	1	5 296	1996
802	251	87	223	143	174	149	5	4 747	1995
940	286	67	387	183	194	170	12	5 334	1994
1 153	326	95	616	232	172	217	5	6 131	1993
983	292	93	482	268	238	247	4	5 651	1992
973	303	44	183	136	153	143	2	4 226	1991
702	224	41	78	77	133	48	11	3 033	1990
712	217	36	52	66	116	46	5	2 742	1989
668	225	46	66	47	97	40	6	2 499	1988
641	191	39	59	59	78	46	13	2 247	1987
521	257	26	33	43	44	59	10	1 918	1986
402	175	31	22	25	34	31	8	1 359	1985
219	125	21	18	14	30	27	7	979	1984
269	133	21	27	25	25	35	3	1 189	1983
221	107	21	16	20	21	28	2	942	1982
170	68	15	18	15	12	14	1	673	1981
176	57	23	17	13	14	20	-	660	1980
119	40	14	11	11	6	12	-	473	1979
64	24	9	13	12	6	10	-	333	1978
44	24	6	6	6	2	7	-	196	1977
45	13	2	2	4	1	3	-	148	1976
23	3	4	5	-	-	1	-	69	1975
20	4	6	-	4	-	2	-	64	1974
10	-	-	-	1	-	-	-	28	1973
11	1	3	2	-	1	1	-	32	1972
6	-	2	2	1	1	1	-	20	1971
6	4	-	3	-	-	2	-	23	1970
8	1	1	1	2	-	-	-	28	1969
3	2	-	1	1	-	-	-	19	1968
3	2	-	2	1	2	1	-	19	1967
6	2	1	1	-	-	-	-	24	1966
3	1	-	-	-	-	-	-	21	1965
2	1	-	1	1	-	-	-	16	1964
2	-	-	-	-	1	-	-	17	1963
29	6	1	12	8	11	4	1	173	sonstige
1	-	-	1	-	-	-	-	9	unbekannt
17 826	5 591	1 361	4 406	2 583	2 987	2 807	97	85 880	Zusammen
9,0	9,7	9,1	7,6	8,3	8,0	7,7	14,0	8,4	Durchschnitts- alter in Jahren

Übersicht 23
Bestand an Kraftomnibussen am 1. Januar 2003
nach Zulassungsjahren und Sitzplatzklassen
(einschließlich der vorübergehend stillgelegten Fahrzeuge)

Jahr der ersten Zulassung	Insgesamt	Mit Sitzplätzen						
		bis 16 ¹⁾	17 bis 31	32 bis 40	41 bis 50	51 bis 60	61 bis 70	71 und mehr
		1	2	3	4	5	6	7
2002	5 729	315	855	897	1 609	1 737	221	95
2001	6 079	291	775	1 174	1 614	1 893	185	147
2000	6 119	291	757	949	1 713	2 058	224	127
1999	6 042	266	784	966	1 637	2 020	222	147
1998	5 500	247	729	935	1 426	1 810	211	142
1997	5 073	194	670	786	1 418	1 721	171	113
1996	5 296	183	530	1 021	1 585	1 771	103	103
1995	4 747	126	399	809	1 407	1 716	133	157
1994	5 334	173	474	1 052	1 558	1 872	138	67
1993	6 131	202	412	1 105	1 905	2 291	136	80
1992	5 651	167	383	1 059	1 779	2 015	106	142
1991	4 226	160	322	678	1 236	1 527	89	214
1990	3 033	86	292	551	890	1 047	45	122
1989	2 742	68	193	379	817	1 063	86	136
1988	2 499	97	245	315	765	936	72	69
1987	2 247	76	207	302	593	904	58	107
1986	1 918	47	147	307	689	626	73	29
1985	1 359	39	132	194	466	435	60	33
1984	979	52	92	106	284	356	42	47
1983	1 189	24	103	131	343	429	105	54
1982	942	50	94	75	250	352	61	60
1981	673	12	83	90	176	249	35	28
1980	660	18	96	77	169	210	41	49
1979	473	7	53	62	134	162	28	27
1978	333	6	39	37	77	138	19	17
1977	196	4	20	25	77	64	-	6
1976	148	1	19	25	62	29	1	11
1975	69	2	17	9	18	18	2	3
1974	64	2	8	18	16	14	3	3
1973	28	2	3	7	7	7	1	1
1972	32	2	6	7	7	9	-	1
1971	20	-	8	5	5	2	-	-
1970	23	-	7	5	7	3	1	-
1969	28	-	9	5	7	6	-	1
1968	19	-	1	3	10	4	1	-
1967	19	-	6	2	6	3	1	1
1966	24	4	3	5	7	3	2	-
1965	21	-	3	4	7	5	1	1
1964	16	-	3	8	2	2	1	-
1963	17	1	6	3	5	2	-	-
sonstige	173	8	78	48	31	7	1	-
unbekannt	9	-	2	-	1	2	-	4
Zusammen	85 880	3 223	9 065	14 236	24 815	29 518	2 679	2 344
Durchschnitts- alter in Jahren	8,4	7,4	8,0	8,1	8,6	8,5	8,7	9,9

1) Einschließlich Fahrgestelle und Fahrzeuge mit Aufbauten, bei denen wegen Umbau die Sitzplatzzahl zum Zählungszeitpunkt nicht feststand.

Bei uns erhältlich!

Fahrzeuguntersuchungen für das Jahr 2002 Reihe 7 der Statistischen Mitteilungen des Kraftfahrt-Bundesamtes

In diesem Heft der Reihe 7 werden Ergebnisse von

- Einzelgutachten der Technischen Dienste nach Prüfungsart
- Fahrzeuguntersuchungen nach Schwere der Mängel, Art und Sitz der Mängel je Fahrzeugart, Fahrzeugaltersklasse und Überwachungs-institution
- Einzelbegutachtungen und -abnahmen von Fahrzeugänderungen

in Form von Tabellen und Grafiken ausgewiesen.

Artikel-Nr.: 107020201

Die Ergebnisse dieser Broschüre finden Sie auch als PDF-Datei im Internet zum kostenlosen Herunterladen unter **www.kba.de**.

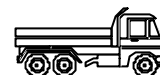
Unsere Publikationen sind zu beziehen beim:

**Kraftfahrt-Bundesamt
Sachgebiet 311
24932 Flensburg**

Telefax: +49 (4 61) 3 16-13 66

Übersicht 24
Bestand an Lastkraftwagen am 1. Januar 2003
nach Haltergruppen und Ländern
(einschließlich der vorübergehend stillgelegten Fahrzeuge)

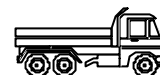
Haltergruppe	Baden- Württemberg	Bayern	Berlin	Brandenburg	Bremen	Hamburg	Hessen	Mecklenburg- Vorpommern	Nieder- sachsen
	1	2	3	4	5	6	7	8	9
Land- und Forstwirtschaft	4 423	5 690	550	3 441	76	408	1 403	2 240	3 566
Fischerei, Fischzucht	6	30	3	18	6	3	10	21	9
Bergbau, Gewinnung von Steinen und Erden	2 032	3 175	182	714	38	113	580	123	1 069
Verarbeitendes Gewerbe	29 183	40 480	4 740	6 438	1 169	2 584	12 082	3 387	19 044
Energie- und Wasser- versorgung	1 938	3 507	828	1 463	175	361	1 320	548	2 058
Baugewerbe	37 988	49 869	6 408	15 488	940	3 105	12 832	8 657	24 115
Handel, Reparatur von Kraft- fahrz. und Gebrauchsgütern	28 918	39 756	3 491	8 708	2 096	2 967	14 762	4 829	24 248
Gastgewerbe	1 034	1 356	244	418	32	84	453	245	535
Verkehr, Nachrichten- übermittlung	25 126	35 698	2 204	8 840	2 322	3 513	12 087	4 437	16 219
Kredit- und Versicherungs- gewerbe	200	463	39	32	5	38	145	32	166
Grundst.- und Wohnungswesen, Datenverarb., Forschung, Vermietung, Dienstleistungen dar. Mietfahrzeuge für Selbstfahrer	3 323	7 122	3 461	544	114	7 954	13 654	385	11 652
Öffentliche Verwaltung, Verteidigung, Sozialvers.	7 226	12 144	1 456	3 368	97	768	4 621	2 274	5 942
Erziehung, Unterricht	12	20	10	8	-	-	11	9	12
Gesundheits-, Veterinär- und Sozialwesen	598	816	335	236	57	114	422	177	566
Sonstige öffentliche und persönliche Dienstleistungen	70 989	65 024	17 287	27 825	6 600	14 146	51 172	17 051	45 507
Exterritoriale Organisationen und Körperschaften	21	22	31	7	1	4	27	3	1
Arbeitnehmer und Nichterwerbspersonen	91 564	117 182	41 490	41 362	4 704	18 010	60 221	29 839	93 718
Unbekannt	170	241	2 166	25	1	74	81	8	148
Insgesamt	304 751	382 595	84 925	118 935	18 433	54 246	185 883	74 265	248 575



Nordrhein-Westfalen	Rheinland-Pfalz	Saarland	Sachsen	Sachsen-Anhalt	Schleswig-Holstein	Thüringen	Sonstige	Deutschland	Haltergruppe
10	11	12	13	14	15	16	17	18	
3 316	1 764	163	4 602	2 841	1 640	2 849	-	38 972	Land- und Forstwirtschaft
4	7	-	14	9	10	12	-	162	Fischerei, Fischzucht
1 492	818	155	968	588	264	637	-	12 948	Bergbau, Gewinnung von Steinen und Erden
26 682	8 900	1 951	15 759	8 177	6 782	7 729	-	195 087	Verarbeitendes Gewerbe
3 872	969	204	2 379	971	1 045	1 247	-	22 885	Energie- und Wasserversorgung
22 944	12 461	2 933	34 394	17 664	8 573	15 175	-	273 546	Baugewerbe
39 406	13 996	2 725	17 789	8 874	10 391	7 606	-	230 562	Handel, Reparatur von Kraftfahrz. und Gebrauchsgütern
677	279	85	1 110	631	190	405	-	7 778	Gastgewerbe
30 432	9 037	1 366	17 850	8 299	6 016	7 935	5	191 386	Verkehr, Nachrichtenübermittlung
142	82	13	83	57	63	118	-	1 678	Kredit- und Versicherungsgewerbe
6 282	1 367	299	2 616	2 033	2 278	803	-	63 887	Grundst.- und Wohnungswesen, Datenverarb., Forschung, Vermietung, Dienstleistungen dar. Mietfahrzeuge für Selbstfahrer
3 103	882	228	466	550	317	203	-	40 548	
9 355	2 991	783	5 108	3 630	1 813	3 779	848	66 203	Öffentliche Verwaltung, Verteidigung, Sozialvers.
7	8	-	32	20	6	12	-	167	Erziehung, Unterricht
789	261	59	503	224	200	285	-	5 642	Gesundheits-, Veterinär- und Sozialwesen
169 631	33 275	10 973	38 280	24 318	16 783	20 697	3	629 561	Sonstige öffentliche und persönliche Dienstleistungen
61	13	-	31	11	2	17	-	252	Exterritoriale Organisationen und Körperschaften
189 970	39 758	12 646	41 695	21 722	39 093	32 210	2	875 186	Arbeitnehmer und Nichterwerbspersonen
203	22	10	78	27	81	30	-	3 365	Unbekannt
505 265	126 008	34 365	183 291	100 096	95 230	101 546	858	2 619 267	Insgesamt

Übersicht 25
Bestand an Lastkraftwagen mit Spezialaufbau am 1. Januar 2003
nach Haltergruppen und Ländern
(einschließlich der vorübergehend stillgelegten Fahrzeuge)

Haltergruppe	Baden- Württemberg	Bayern	Berlin	Brandenburg	Bremen	Hamburg	Hessen	Mecklenburg- Vorpommern	Nieder- sachsen
	1	2	3	4	5	6	7	8	9
Land- und Forstwirtschaft	159	346	22	189	2	13	53	133	361
Fischerei, Fischzucht	-	3	-	3	-	1	1	-	-
Bergbau, Gewinnung von Steinen und Erden	392	567	51	61	7	22	51	11	238
Verarbeitendes Gewerbe	1 176	2 250	75	146	39	106	521	111	1 079
Energie- und Wasser- versorgung	22	55	10	22	2	28	15	14	22
Baugewerbe	1 605	2 011	116	316	72	74	445	175	1 026
Handel, Reparatur von Kraft- fahrz. und Gebrauchsgütern	2 050	3 599	137	475	182	158	898	202	2 330
Gastgewerbe	16	33	-	2	-	-	3	-	8
Verkehr, Nachrichten- übermittlung	5 968	8 504	391	1 535	406	740	2 311	639	3 517
Kredit- und Versicherungs- gewerbe	11	52	-	1	-	1	8	7	47
Grundst.- und Wohnungswesen, Datenverarb., Forschung, Vermietung, Dienstleistungen dar. Mietfahrzeuge	77	326	431	23	6	11	182	4	440
für Selbstfahrer	20	172	399	8	3	5	119	2	120
Öffentliche Verwaltung, Verteidigung, Sozialvers.	359	404	99	144	3	72	216	54	279
Erziehung, Unterricht	-	3	1	-	-	-	-	-	1
Gesundheits-, Veterinär- und Sozialwesen	11	30	4	4	3	2	10	5	18
Sonstige öffentliche und persönliche Dienstleistungen	5 291	5 430	735	1 773	515	548	3 481	1 024	3 513
Exterritoriale Organisationen und Körperschaften	2	-	-	1	-	-	-	-	-
Arbeitnehmer und Nichterwerbspersonen	2 802	3 186	629	645	99	364	1 474	437	2 399
Unbekannt	4	18	56	1	-	4	2	-	16
Insgesamt	19 945	26 817	2 757	5 341	1 336	2 144	9 671	2 816	15 294



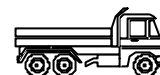
Nordrhein-Westfalen	Rheinland-Pfalz	Saarland	Sachsen	Sachsen-Anhalt	Schleswig-Holstein	Thüringen	Sonstige	Deutschland	Haltergruppe
10	11	12	13	14	15	16	17	18	
161	83	4	276	88	92	204	-	2 186	Land- und Forstwirtschaft
-	-	-	2	2	1	1	-	14	Fischerei, Fischzucht
198	50	19	83	69	50	52	-	1 921	Bergbau, Gewinnung von Steinen und Erden
1 247	475	97	407	168	274	264	-	8 435	Verarbeitendes Gewerbe
86	24	2	37	13	18	13	-	383	Energie- und Wasserversorgung
845	320	55	622	361	229	357	-	8 629	Baugewerbe
2 743	924	220	763	472	738	378	-	16 269	Handel, Reparatur von Kraftfahrz. und Gebrauchsgütern
4	2	3	3	4	2	1	-	81	Gastgewerbe
6 683	1 669	400	3 064	1 749	1 130	1 426	-	40 132	Verkehr, Nachrichtenübermittlung
14	7	2	5	2	19	15	-	191	Kredit- und Versicherungsgewerbe
220	25	2	83	65	108	15	-	2 018	Grundst.- und Wohnungswesen, Datenverarb., Forschung, Vermietung, Dienstleistungen dar. Mietfahrzeuge für Selbstfahrer
61	4	-	12	7	9	4	-	945	
389	81	15	275	154	63	224	42	2 873	Öffentliche Verwaltung, Verteidigung, Sozialvers.
-	-	-	2	3	-	-	-	10	Erziehung, Unterricht
14	9	3	16	7	10	8	-	154	Gesundheits-, Veterinär- und Sozialwesen
11 547	2 310	817	2 526	1 733	1 087	1 414	-	43 744	Sonstige öffentliche und persönliche Dienstleistungen
1	-	-	-	-	-	-	-	4	Exterritoriale Organisationen und Körperschaften
5 279	687	326	602	265	891	744	-	20 829	Arbeitnehmer und Nichterwerbspersonen
9	3	1	6	2	5	2	-	129	Unbekannt
29 440	6 669	1 966	8 772	5 157	4 717	5 118	42	148 002	Insgesamt

Übersicht 26
Bestand an Lastkraftwagen am 1. Januar 2003
nach Haltergruppen und Nutzlastklassen
(einschließlich der vorübergehend stillgelegten Fahrzeuge)

Haltergruppe	Ins- gesamt	Mit Nutzlast in kg												
		bis 999 ¹⁾	1000 bis 1499	1500 bis 1999	2000 bis 2499	2500 bis 2999	3000 bis 3499	3500 bis 3999	4000 bis 4499	4500 bis 4999	5000 bis 5999	6000 bis 7499	7500 bis 8999	9000 und mehr
		1	2	3	4	5	6	7	8	9	10	11	12	13
Land- und Forstwirtschaft	38 972	16 520	5 937	2 921	2 528	2 220	2 382	1 205	477	822	682	780	825	1 673
Fischerei, Fischzucht	162	70	24	13	13	9	8	3	1	-	5	3	5	8
Bergbau, Gewinnung von Steinen und Erden	12 948	4 270	1 756	802	775	678	492	251	109	73	179	264	397	2 902
Verarbeitendes Gewerbe	195 087	94 425	36 938	11 718	9 037	9 389	7 301	3 890	1 112	894	2 493	3 063	4 119	10 708
Energie- und Wasser- versorgung	22 885	13 457	4 802	1 298	1 001	572	360	182	91	81	171	304	222	344
Baugewerbe	273 546	132 928	52 124	12 902	10 989	10 405	12 364	6 397	1 664	1 438	2 262	4 068	6 482	19 523
Handel, Reparatur von Kraft- fahrz. und Gebrauchsgütern	230 562	92 635	40 220	13 958	13 317	14 896	8 687	4 322	1 717	1 690	3 830	5 415	7 219	22 656
Gastgewerbe	7 778	5 438	1 164	320	226	174	116	71	37	14	33	49	55	81
Verkehr, Nachrichten- übermittlung	191 386	53 072	24 641	5 426	9 148	10 036	4 059	1 794	1 486	2 177	5 432	8 065	11 899	54 151
Kredit- und Versicherungs- gewerbe	1 678	757	215	77	48	47	99	59	22	24	38	39	71	182
Grundst.- und Wohnungswesen, Datenverarb., Forschung, Vermietung, Dienstleistungen dar. Mietfahrzeuge für Selbstfahrer	63 887	26 727	14 193	5 285	5 245	7 377	729	264	136	162	645	397	474	2 253
Öffentliche Verwaltung, Verteidigung, Sozialvers.	66 203	32 222	10 072	5 878	5 594	2 171	1 337	1 105	565	737	1 084	1 783	2 222	1 433
Erziehung, Unterricht	167	76	36	14	13	9	4	2	-	1	4	-	3	5
Gesundheits-, Veterinär- und Sozialwesen	5 642	3 486	891	385	296	218	82	69	10	14	42	47	29	73
Sonstige öffentliche und persönliche Dienstleistungen	629 561	304 626	114 904	32 017	29 963	30 630	21 172	9 391	3 609	3 285	6 488	9 970	16 013	47 493
Exterritoriale Organisationen und Körperschaften	252	135	49	19	17	2	4	4	1	2	4	6	3	6
Arbeitnehmer und Nichterwerbspersonen	875 186	579 988	143 407	33 468	24 742	27 188	17 440	9 035	2 149	2 148	4 512	4 574	6 531	20 004
Unbekannt	3 365	1 721	536	219	194	180	129	84	20	12	28	44	62	136
Insgesamt	2 619 267	1 362 553	451 909	126 720	113 146	116 201	76 765	38 128	13 206	13 574	27 932	38 871	56 631	183 631

1) Einschließlich Tankfahrzeuge und Fahrgestelle, bei denen die Nutzlast zum Zählungszeitpunkt nicht feststand.

Übersicht 27
Bestand an Lastkraftwagen mit Spezialaufbau am 1. Januar 2003
nach Haltergruppen und Nutzlastklassen
(einschließlich der vorübergehend stillgelegten Fahrzeuge)



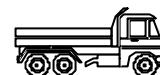
Haltergruppe	Ins- gesamt	Mit Nutzlast in kg													
		bis 999 ¹⁾	1000 bis 1499	1500 bis 1999	2000 bis 2499	2500 bis 2999	3000 bis 3499	3500 bis 3999	4000 bis 4499	4500 bis 4999	5000 bis 5999	6000 bis 7499	7500 bis 8999	9000 und mehr	
		1	2	3	4	5	6	7	8	9	10	11	12	13	14
Land- und Forstwirtschaft	2 186	49	39	111	140	138	116	79	94	172	134	163	229	722	
Fischerei, Fischzucht	14	-	1	-	2	3	1	-	-	-	2	-	1	4	
Bergbau, Gewinnung von Steinen und Erden	1 921	133	77	25	45	31	31	22	39	23	56	75	65	1 299	
Verarbeitendes Gewerbe	8 435	269	176	169	220	261	348	297	91	85	316	610	1 160	4 433	
Energie- und Wasser- versorgung	383	13	9	19	6	11	8	8	3	5	14	48	41	198	
Baugewerbe	8 629	265	138	169	135	170	261	152	72	53	117	284	795	6 018	
Handel, Reparatur von Kraft- fahrz. und Gebrauchsgütern	16 269	151	180	340	516	654	566	474	198	163	552	1 205	1 727	9 543	
Gastgewerbe	81	2	6	6	4	7	9	10	-	3	2	5	17	10	
Verkehr, Nachrichten- übermittlung	40 132	135	72	209	169	191	220	219	141	157	774	2 386	2 933	32 526	
Kredit- und Versicherungs- gewerbe	191	2	1	3	5	6	9	5	2	7	5	10	14	122	
Grundst.- und Wohnungswesen, Datenverarb., Forschung, Vermietung, Dienstleistungen dar. Mietfahrzeuge für Selbstfahrer	2 018	25	12	38	23	32	34	20	8	4	42	93	138	1 549	
Öffentliche Verwaltung, Verteidigung, Sozialvers.	945	1	2	5	3	4	7	1	2	-	19	29	27	845	
Erziehung, Unterricht	2 873	137	110	405	262	161	86	95	67	60	122	228	336	804	
Gesundheits-, Veterinär- und Sozialwesen	10	-	2	-	1	1	-	1	-	-	-	-	1	4	
Sonstige öffentliche und persönliche Dienstleistungen	154	4	11	30	17	4	2	30	2	-	4	7	7	36	
Exterritoriale Organisationen und Körperschaften	43 744	770	527	928	869	886	956	815	332	345	883	2 408	6 140	27 885	
Arbeitnehmer und Nichterwerbspersonen	4	-	-	-	-	-	-	-	-	1	-	-	-	3	
Unbekannt	20 829	1 132	673	998	1 088	1 286	988	663	243	249	632	1 162	1 964	9 751	
Insgesamt	129	13	4	1	4	2	9	5	1	1	5	8	12	64	
Insgesamt	148 002	3 100	2 038	3 451	3 506	3 844	3 644	2 895	1 293	1 328	3 660	8 692	15 580	94 971	

1) Einschließlich Tankfahrzeuge und Fahrgestelle, bei denen die Nutzlast zum Zählzeitpunkt nicht feststand.

Übersicht 28
Bestand an Lastkraftwagen am 1. Januar 2003
nach Haltergruppen, Nutzlastklassen und Aufbauarten
(einschließlich der vorübergehend stillgelegten Fahrzeuge)

Haltergruppe	Insgesamt	Mit Nutz-									
		bis 999 1)	1000 bis 1499	1500 bis 1999	2000 bis 2499	2500 bis 2999	3000 bis 3499	3500 bis 3999	4000 bis 4499	4500 bis 4999	5000 bis 5499
	1	2	3	4	5	6	7	8	9	10	11
Lastkraftwagen mit Normalaufbau											
Baugewerbe	264 917	132 663	51 986	12 733	10 854	10 235	12 103	6 245	1 592	1 385	990
Handel, Reparatur v. Kfz u. Gebrauchsgüt.	214 293	92 484	40 040	13 618	12 801	14 242	8 121	3 848	1 519	1 527	1 509
Verkehr, Nachrichtenübermittlung	151 254	52 937	24 569	5 217	8 979	9 845	3 839	1 575	1 345	2 020	2 380
Sonst. öffentl. u. persönl. Dienstleist.	585 817	303 856	114 377	31 089	29 094	29 744	20 216	8 576	3 277	2 940	2 801
Arbeitnehmer und Nichterwerbspersonen	854 357	578 856	142 734	32 470	23 654	25 902	16 452	8 372	1 906	1 899	1 963
Sonstige	400 627	198 657	76 165	28 142	24 258	22 389	12 390	6 617	2 274	2 475	2 395
Zusammen	2 471 265	1 359 453	449 871	123 269	109 640	112 357	73 121	35 233	11 913	12 246	12 038
Plattform											
Baugewerbe	683	114	28	45	52	64	51	36	8	7	8
Handel, Reparatur v. Kfz u. Gebrauchsgüt.	2 571	1 252	85	105	162	93	63	71	49	22	26
Verkehr, Nachrichtenübermittlung	948	121	16	28	31	21	18	5	18	13	14
Sonst. öffentl. u. persönl. Dienstleist.	2 404	348	120	219	264	175	150	87	58	29	38
Arbeitnehmer und Nichterwerbspersonen	2 298	871	172	182	157	135	133	76	35	22	30
Sonstige	2 452	629	119	243	334	204	79	43	26	32	22
Zusammen	11 356	3 335	540	822	1 000	692	494	318	194	125	138
Offener Kasten ohne Plane und Spriegel											
Baugewerbe	138 319	52 337	23 202	7 458	6 919	7 007	9 753	5 329	1 443	1 286	830
Handel, Reparatur v. Kfz u. Gebrauchsgüt.	36 808	12 076	5 454	2 285	1 813	1 895	2 424	1 517	500	497	359
Verkehr, Nachrichtenübermittlung	28 439	4 446	1 643	800	774	613	815	514	217	426	285
Sonst. öffentl. u. persönl. Dienstleist.	142 355	53 601	24 661	10 072	8 522	7 376	9 528	5 014	1 403	1 254	788
Arbeitnehmer und Nichterwerbspersonen	211 196	124 836	31 682	11 193	7 091	7 075	9 101	5 716	983	761	518
Sonstige	118 756	47 786	19 770	10 384	9 043	5 928	6 271	3 929	1 342	1 568	826
Zusammen	675 873	295 082	106 412	42 192	34 162	29 894	37 892	22 019	5 888	5 792	3 606
Offener Kasten mit Plane und Spriegel											
Baugewerbe	13 355	3 320	2 291	812	1 579	1 887	1 713	626	90	67	118
Handel, Reparatur v. Kfz u. Gebrauchsgüt.	17 222	1 422	1 127	873	2 269	3 255	2 499	1 121	285	249	411
Verkehr, Nachrichtenübermittlung	26 675	878	667	776	3 355	3 905	1 544	542	534	777	1 272
Sonst. öffentl. u. persönl. Dienstleist.	45 016	6 387	4 880	2 392	6 039	7 789	5 370	1 928	592	599	924
Arbeitnehmer und Nichterwerbspersonen	47 870	14 791	5 821	2 761	5 521	7 033	4 340	1 662	440	551	842
Sonstige	33 200	6 636	4 162	1 785	4 149	5 095	3 698	1 608	432	377	717
Zusammen	183 338	33 434	18 948	9 399	22 912	28 964	19 164	7 487	2 373	2 620	4 284
Polsterung für Möbeltransporte											
Baugewerbe	90	8	5	11	17	18	21	1	1	1	2
Handel, Reparatur v. Kfz u. Gebrauchsgüt.	1 258	32	48	159	206	580	194	13	5	4	1
Verkehr, Nachrichtenübermittlung	579	10	14	72	127	101	52	29	27	39	32
Sonst. öffentl. u. persönl. Dienstleist.	951	28	46	110	186	304	165	24	15	22	11
Arbeitnehmer und Nichterwerbspersonen	849	88	51	136	142	240	127	22	3	13	10
Sonstige	431	14	11	57	91	171	60	6	4	3	4
Zusammen	4 158	180	175	545	769	1 414	619	95	55	82	60
Isolieraufbau											
Baugewerbe	184	37	16	15	26	28	14	3	4	1	-
Handel, Reparatur v. Kfz u. Gebrauchsgüt.	17 243	2 956	1 922	2 165	1 802	1 156	369	242	349	432	265
Verkehr, Nachrichtenübermittlung	5 869	218	291	388	363	164	118	127	210	261	411
Sonst. öffentl. u. persönl. Dienstleist.	16 990	3 478	2 288	2 277	1 983	1 099	335	226	468	416	301
Arbeitnehmer und Nichterwerbspersonen	12 039	4 242	1 765	1 433	1 405	868	293	150	182	223	138
Sonstige	13 066	2 773	1 842	2 311	1 646	852	316	220	248	245	221
Zusammen	65 391	13 704	8 124	8 589	7 225	4 167	1 445	968	1 461	1 578	1 146
sonstiger geschlossener Aufbau											
Baugewerbe	112 286	76 847	26 444	4 392	2 261	1 231	551	250	46	23	32
Handel, Reparatur v. Kfz u. Gebrauchsgüt.	139 191	74 746	31 404	8 031	6 549	7 263	2 572	884	331	323	447
Verkehr, Nachrichtenübermittlung	88 744	47 264	21 938	3 153	4 329	5 041	1 292	358	339	504	556
Sonst. öffentl. u. persönl. Dienstleist.	378 101	240 014	82 382	16 019	12 100	13 001	4 668	1 297	741	620	739
Arbeitnehmer und Nichterwerbspersonen	580 105	434 028	103 243	16 765	9 338	10 551	2 458	746	263	329	425
Sonstige	232 722	140 819	50 261	13 362	8 995	10 139	1 966	811	222	250	605
Zusammen	1 531 149	1 013 718	315 672	61 722	43 572	47 226	13 507	4 346	1 942	2 049	2 804
unter vorstehenden Arten Fahrzeuge mit Kippaufbau											
Baugewerbe	40 567	541	809	1 596	2 995	3 111	6 342	3 318	860	1 070	592
Handel, Reparatur v. Kfz u. Gebrauchsgüt.	9 739	323	281	552	755	644	1 288	640	221	321	179
Verkehr, Nachrichtenübermittlung	17 661	197	156	318	361	276	485	313	128	338	183
Sonst. öffentl. u. persönl. Dienstleist.	41 537	2 423	2 706	3 551	4 259	3 122	5 524	2 721	697	893	446
Arbeitnehmer und Nichterwerbspersonen	36 098	3 418	1 782	3 103	3 170	2 961	5 987	3 643	521	559	341
Sonstige	36 465	3 339	2 854	4 759	5 355	2 446	3 460	2 042	796	1 298	545
Zusammen	182 067	10 241	8 588	13 879	16 895	12 560	23 086	12 677	3 223	4 479	2 286
Lastkraftwagen mit Spezialaufbau											
Baugewerbe	8 629	265	138	169	135	170	261	152	72	53	60
Handel, Reparatur v. Kfz u. Gebrauchsgüt.	16 269	151	180	340	516	654	566	474	198	163	214
Verkehr, Nachrichtenübermittlung	40 132	135	72	209	169	191	220	219	141	157	327
Sonst. öffentl. u. persönl. Dienstleist.	43 744	770	527	928	869	886	956	815	332	345	379
Arbeitnehmer und Nichterwerbspersonen	20 829	1 132	673	998	1 088	1 286	988	663	243	249	253
Sonstige	18 399	647	448	807	729	657	653	572	307	361	287
Zusammen	148 002	3 100	2 038	3 451	3 506	3 844	3 644	2 895	1 293	1 328	1 520

1) Einschließlich Tankfahrzeuge und Fahrgestelle, bei denen die Nutzlast zum Zählzeitpunkt nicht feststand.

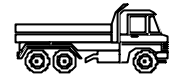


last in kg												Haltergruppe	
5500 bis 5999	6000 bis 6499	6500 bis 6999	7000 bis 7499	7500 bis 7999	8000 bis 8999	9000 bis 9999	10000 bis 10999	11000 bis 11999	12000 bis 12999	13000 bis 13999	14000 und mehr		
12	13	14	15	16	17	18	19	20	21	22	23		
Lastkraftwagen mit Normalaufbau													
1 155	1 315	1 167	1 302	1 845	3 842	2 773	1 080		976	1 768	2 793	4 115	Baugewerbe
1 769	1 381	1 183	1 646	1 880	3 612	2 572	1 269	1 294	1 612	2 423	3 943		Handel, Reparatur v. Kfz u. Gebrauchsgüt.
2 278	2 021	1 973	1 685	2 261	6 705	3 979	1 337	1 530	2 608	4 504	7 667		Verkehr, Nachrichtenübermittlung
2 804	2 644	2 505	2 413	3 151	6 722	4 534	1 910	1 576	2 305	3 690	5 593		Sonst. öffentl. u. persönl. Dienstleist.
1 917	1 275	1 014	1 123	1 431	3 136	2 112	775		666	1 197	2 181	3 322	Arbeitnehmer und Nichterwerbspersonen
2 311	1 927	1 648	1 957	2 328	4 138	2 780	1 137		843	1 065	1 774	2 957	Sonstige
12 234	10 563	9 490	10 126	12 896	28 155	18 750	7 508	6 885	10 555	17 365	27 597		Zusammen
Plattform													
20	16	22	17	14	37	39	16	16	17	21	35		Baugewerbe
16	26	31	20	35	55	60	85	55	36	38	186		Handel, Reparatur v. Kfz u. Gebrauchsgüt.
28	25	26	17	19	51	87	104	141	57	24	84		Verkehr, Nachrichtenübermittlung
38	57	62	35	48	112	127	91	91	75	50	130		Sonst. öffentl. u. persönl. Dienstleist.
29	28	25	17	23	42	72	98	91	23	8	29		Arbeitnehmer und Nichterwerbspersonen
20	34	48	25	33	79	110	95	90	49	42	96		Sonstige
151	186	214	131	172	376	495	489	484	257	183	560		Zusammen
Offener Kasten ohne Plane und Spriegel													
997	1 167	1 067	1 221	1 738	3 622	2 584	1 004	919	1 715	2 735	3 986		Baugewerbe
391	441	424	534	595	1 195	846	407	557	654	758	1 186		Handel, Reparatur v. Kfz u. Gebrauchsgüt.
355	315	368	483	705	1 906	1 446	703	976	1 800	3 177	5 672		Verkehr, Nachrichtenübermittlung
913	973	1 076	1 209	1 530	3 232	2 193	949	929	1 451	2 255	3 426		Sonst. öffentl. u. persönl. Dienstleist.
580	529	503	585	734	1 698	1 216	411	433	965	1 854	2 732		Arbeitnehmer und Nichterwerbspersonen
873	976	928	1 166	1 366	2 215	1 134	430	349	491	743	1 238		Sonstige
4 109	4 401	4 366	5 198	6 668	13 868	9 419	3 904	4 163	7 076	11 522	18 240		Zusammen
Offener Kasten mit Plane und Spriegel													
110	107	57	50	73	143	135	49	26	16	18	68		Baugewerbe
455	397	231	188	267	657	515	206	83	87	168	457		Handel, Reparatur v. Kfz u. Gebrauchsgüt.
1 281	806	529	703	937	3 485	1 948	305	165	329	631	1 306		Verkehr, Nachrichtenübermittlung
1 021	709	482	434	575	1 808	1 247	401	156	138	316	829		Sonst. öffentl. u. persönl. Dienstleist.
864	472	281	253	323	793	510	139	39	59	109	266		Arbeitnehmer und Nichterwerbspersonen
652	472	291	246	352	804	683	216	66	60	174	525		Sonstige
4 383	2 963	1 871	1 874	2 527	7 690	5 038	1 316	535	689	1 416	3 451		Zusammen
Polsterung für Möbeltransporte													
1	3	-	1	-	-	-	-	-	-	-	-		Baugewerbe
1	1	1	3	9	-	-	-	-	-	-	-		Handel, Reparatur v. Kfz u. Gebrauchsgüt.
29	11	12	3	9	6	4	-	-	-	-	1		Verkehr, Nachrichtenübermittlung
13	7	5	9	3	1	1	-	-	-	-	1		Sonst. öffentl. u. persönl. Dienstleist.
5	5	3	-	4	-	-	-	-	-	-	-		Arbeitnehmer und Nichterwerbspersonen
3	-	3	-	1	1	1	-	1	-	-	-		Sonstige
52	27	24	16	26	8	6	-	1	-	2	2		Zusammen
Isolieraufbau													
3	4	2	4	5	6	1	4	2	5	2	2		Baugewerbe
250	261	305	674	644	950	360	172	208	490	744	527		Handel, Reparatur v. Kfz u. Gebrauchsgüt.
159	145	201	316	399	806	224	144	162	304	467	181		Verkehr, Nachrichtenübermittlung
209	181	280	414	562	765	271	151	121	337	572	256		Sonst. öffentl. u. persönl. Dienstleist.
102	84	89	159	211	301	90	28	38	74	106	58		Arbeitnehmer und Nichterwerbspersonen
166	180	173	257	270	355	111	47	95	213	381	144		Sonstige
889	855	1 050	1 824	2 091	3 183	1 057	546	626	1 423	2 272	1 168		Zusammen
sonstiger geschlossener Aufbau													
24	18	19	9	15	34	14	7	13	15	17	24		Baugewerbe
656	255	191	227	330	755	791	399	391	345	715	1 586		Handel, Reparatur v. Kfz u. Gebrauchsgüt.
426	719	837	163	192	451	270	81	86	118	204	423		Verkehr, Nachrichtenübermittlung
610	717	600	312	433	804	695	318	279	304	496	952		Sonst. öffentl. u. persönl. Dienstleist.
337	157	113	109	136	302	224	99	65	76	104	237		Arbeitnehmer und Nichterwerbspersonen
597	265	205	263	306	684	741	349	242	252	434	954		Sonstige
2 650	2 131	1 965	1 083	1 412	3 030	2 735	1 253	1 076	1 110	1 970	4 176		Zusammen
unter vorstehenden Arten Fahrzeuge mit Kippaufbau													
779	873	779	933	1 453	3 128	2 298	682	547	1 373	2 598	3 890		Baugewerbe
220	201	166	198	291	706	527	120	107	286	644	1 069		Handel, Reparatur v. Kfz u. Gebrauchsgüt.
208	207	228	339	603	1 769	1 080	301	367	1 228	2 972	5 604		Verkehr, Nachrichtenübermittlung
582	572	654	772	1 118	2 598	1 641	562	413	972	2 078	3 233		Sonst. öffentl. u. persönl. Dienstleist.
384	363	363	443	632	1 506	1 065	290	269	800	1 802	2 696		Arbeitnehmer und Nichterwerbspersonen
637	709	672	963	1 163	1 915	901	251	159	360	681	1 160		Sonstige
2 810	2 925	2 862	3 648	5 260	11 622	7 512	2 206	1 862	5 019	10 775	17 652		Zusammen
Lastkraftwagen mit Spezialaufbau													
57	66	86	132	220	575	503	354	272	608	1 111	3 170		Baugewerbe
338	453	401	351	505	1 222	1 918	1 151	388	461	982	4 643		Handel, Reparatur v. Kfz u. Gebrauchsgüt.
447	963	799	624	799	2 134	3 946	2 895	795	1 096	2 091	21 703		Verkehr, Nachrichtenübermittlung
504	735	684	989	1 855	4 285	4 194	2 350	1 447	2 540	3 999	13 355		Sonst. öffentl. u. persönl. Dienstleist.
379	382	379	401	622	1 342	1 473	860	453	623	985	5 357		Arbeitnehmer und Nichterwerbspersonen
415	413	353	481	622	1 399	1 445	898	479	706	1 164	4 556		Sonstige
2 140	3 012	2 702	2 978	4 623	10 957	13 479	8 508	3 834	6 034	10 332	52 784		Zusammen

Übersicht 29
Bestand an Lastkraftwagen am 1. Januar 2003
nach Haltergruppen und Aufbauarten
(einschließlich der vorübergehend stillgelegten Fahrzeuge)

Haltergruppe	Insgesamt	Mit Normalaufbau											Mit Spezialaufbau	
		Plattform	offener Kasten			geschlossener Kasten					sonstige	zusammen		darunter mit Kippaufbau
			ohne Plane und Spriegel	mit	mit gewöhnlichem Aufbau	mit Isolieraufbau			mit Polsterung f. Möbeltransporte					
						ohne Zusatz-ausrüstung	und Heiz-ausrüstung	und Küh-lung						
1	2	3	4	5	6	7	8	9	10	11	12	13		
Land- und Forstwirtschaft	38 972	402	22 456	2 735	10 011	320	148	682	10	22	36 786	8 162	2 186	
Fischerei, Fischzucht	162	2	38	5	51	-	-	52	-	-	148	13	14	
Bergbau, Gewinnung von Steinen und Erden	12 948	87	6 932	776	3 200	2	1	11	1	17	11 027	2 210	1 921	
Verarbeitendes Gewerbe	195 087	1 067	35 364	17 471	122 363	832	12	9 140	364	39	186 652	4 015	8 435	
Energie- und Wasserversorgung	22 885	40	4 399	1 241	16 803	5	-	11	1	2	22 502	1 292	383	
Baugewerbe	273 546	683	138 319	13 355	112 233	67	5	112	90	53	264 917	40 567	8 629	
Handel, Reparatur von Kraftfahrz. und Gebrauchsgütern	230 562	2 571	36 808	17 222	139 139	1 776	148	15 319	1 258	52	214 293	9 739	16 269	
Gastgewerbe	7 778	19	687	253	6 025	40	-	667	5	1	7 697	113	81	
Verkehr, Nachrichtenübermittlung	191 386	948	28 439	26 675	88 664	919	70	4 880	579	80	151 254	17 661	40 132	
Kredit- und Versicherungsgewerbe	1 678	5	451	194	818	1	-	15	3	-	1 487	229	191	
Grundst.- und Wohnungswesen, Datenverarb., Forschung, Vermietung, Dienstleistungen dar. Mietfahrzeuge für Selbstfahrer	63 887	184	7 513	4 465	48 905	58	13	698	29	4	61 869	1 558	2 018	
	40 548	105	2 582	3 184	33 363	17	7	343	2	-	39 603	305	945	
Öffentliche Verwaltung, Verteidigung, Sozialvers.	66 203	589	38 956	5 361	18 233	49	4	104	12	22	63 330	18 320	2 873	
Erziehung, Unterricht	167	1	51	16	87	-	-	2	-	-	157	20	10	
Gesundheits-, Veterinär- und Sozialwesen	5 642	29	872	406	4 029	24	-	125	1	2	5 488	280	154	
Sonstige öffentliche und persönliche Dienstleistungen	629 561	2 404	142 355	45 016	377 980	1 884	150	14 956	951	121	585 817	41 537	43 744	
Exterritoriale Organisationen und Körperschaften	252	1	94	17	136	-	-	-	-	-	248	36	4	
Arbeitnehmer und Nichterwerbspersonen	875 186	2 298	211 196	47 870	579 956	2 044	281	9 714	849	149	854 357	36 098	20 829	
Unbekannt	3 365	26	943	260	1 949	10	2	38	5	3	3 236	217	129	
Insgesamt	2 619 267	11 356	675 873	183 338	1 530 582	8 031	834	56 526	4 158	567	2 471 265	182 067	148 002	

Übersicht 30
Bestand an Lastkraftwagen mit Spezialaufbau am 1. Januar 2003
nach Haltergruppen und Aufbauarten
(einschließlich der vorübergehend stillgelegten Fahrzeuge)



Haltergruppe	Ins- gesamt	Tankkraftwagen			Silo- fahr- zeuge	Vieh- trans- port- wagen	Lang- mate- rial- fahr- zeuge	Beton- trans- port- und Liefer- mischer	Transporter für				Sonstige
		f. brenn- u. ent- zündb. Flüssig- keiten	f. Nahrungs- und Genuss- mittel	sonstige					Kraft- fahr- zeuge	Wechsel- behälter und Con- tainer 1)	Kippmul- den mit Auf-/Ab- setzvor- richtung 1)	Glas 1)	
Land- und Forstwirtschaft	2 186	62	124	95	102	764	24	5	10	511	287	7	195
Fischerei, Fischzucht	14	-	1	1	-	2	-	-	-	4	1	-	5
Bergbau, Gewinnung von Steinen und Erden	1 921	147	3	25	4	1	1	794	2	323	134	446	41
Verarbeitendes Gewerbe	8 435	758	584	103	294	609	148	127	78	3 288	919	426	1 101
Energie- und Wasser- versorgung	383	23	3	75	3	-	4	3	1	169	80	3	19
Baugewerbe	8 629	279	33	86	25	14	30	2 553	18	2 940	1 941	521	189
Handel, Reparatur von Kraft- fahrz. und Gebrauchsgütern	16 269	3 419	127	240	471	1 172	97	823	1 114	5 340	1 846	326	1 294
Gastgewerbe	81	1	2	-	3	14	-	1	-	34	4	1	21
Verkehr, Nachrichten- übermittlung	40 132	1 069	755	321	337	270	582	2 457	1 770	29 140	2 965	56	410
Kredit- und Versicherungs- gewerbe	191	87	-	4	34	20	-	-	-	24	13	-	9
Grundst.- und Wohnungswesen, Datenverarb., Forschung, Vermietung, Dienstleistungen dar. Mietfahrzeuge	2 018	66	7	22	41	36	7	69	66	1 384	250	23	47
für Selbstfahrer	945	3	4	-	-	-	-	11	43	832	47	-	5
Öffentliche Verwaltung, Verteidigung, Sozialvers.	2 873	67	4	46	2	27	1	5	10	1 823	700	3	185
Erziehung, Unterricht	10	-	-	-	-	2	-	-	-	8	-	-	-
Gesundheits-, Veterinär- und Sozialwesen	154	-	2	-	1	18	-	-	-	114	9	1	9
Sonstige öffentliche und persönliche Dienstleistungen	43 744	2 563	339	1 031	558	815	228	2 113	679	20 524	11 761	1 195	1 938
Exterritoriale Organisationen und Körperschaften	4	-	-	-	1	-	-	-	-	2	1	-	-
Arbeitnehmer und Nichterwerbspersonen	20 829	882	528	146	174	2 775	395	1 282	823	8 350	3 396	762	1 316
Unbekannt	129	15	2	3	4	5	1	3	4	55	13	19	5
Insgesamt	148 002	9 438	2 514	2 198	2 054	6 544	1 518	10 235	4 575	74 033	24 320	3 789	6 784

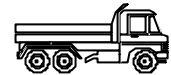
1) Nur Fahrzeuge, die nach Mitte 1970 zugelassen wurden.

Übersicht 31
Bestand an Lastkraftwagen mit Normalaufbau am 1. Januar 2003
nach Nutzlastklassen, Aufbauarten und Ländern
(einschließlich der vorübergehend stillgelegten Fahrzeuge)

Nutzlastklasse Land	Insgesamt	Platt- form	Offener Kasten			Geschlossener Kasten					Darunter mit Kipp- aufbau
			ohne Plane und Spiegel	mit Spiegel	mit gewöhn- lichem Aufbau	mit Isolieraufbau			mit Polste- rung für Möbel- transporte	sonstige	
						ohne Zusatz- ausrüstung	und Heiz-	und Kühlung			
1	2	3	4	5	6	7	8	9	10	11	
Insgesamt											
Nutzlast bis 999 kg 1)	1 359 453	3 335	295 082	33 434	1 013 674	1 214	41	12 449	180	44	10 241
1000 - 1499 kg	449 871	540	106 412	18 948	315 613	471	102	7 551	175	59	8 588
1500 - 1999 kg	123 269	822	42 192	9 399	61 695	743	164	7 682	545	27	13 879
2000 - 2499 kg	109 640	1 000	34 162	22 912	43 549	1 121	134	5 970	769	23	16 895
2500 - 2999 kg	112 357	692	29 894	28 964	47 178	904	85	3 178	1 414	48	12 560
3000 - 3499 kg	73 121	494	37 892	19 164	13 469	347	24	1 074	619	38	23 086
3500 - 3999 kg	35 233	318	22 019	7 487	4 307	133	20	815	95	39	12 677
4000 - 4499 kg	11 913	194	5 888	2 373	1 912	110	17	1 334	55	30	3 223
4500 - 4999 kg	12 246	125	5 792	2 620	2 035	168	32	1 378	82	14	4 479
5000 - 5499 kg	12 038	138	3 606	4 284	2 788	133	11	1 002	60	16	2 286
5500 - 5999 kg	12 234	151	4 109	4 383	2 640	147	14	728	52	10	2 810
6000 - 6499 kg	10 563	186	4 401	2 963	2 123	135	15	705	27	8	2 925
6500 - 6999 kg	9 490	214	4 366	1 871	1 955	86	36	928	24	10	2 862
7000 - 7499 kg	10 126	131	5 198	1 874	1 071	157	36	1 631	16	12	3 648
7500 - 7999 kg	12 896	172	6 668	2 527	1 400	239	25	1 827	26	12	5 260
8000 - 8999 kg	28 155	376	13 868	7 690	3 003	530	23	2 630	8	27	11 622
9000 - 9999 kg	18 750	495	9 419	5 038	2 718	302	12	743	6	17	7 512
10000 - 10999 kg	7 508	489	3 904	1 316	1 245	205	7	334	-	8	2 206
11000 - 11999 kg	6 885	484	4 163	535	1 062	125	6	495	1	14	1 862
12000 - 12999 kg	10 555	257	7 076	689	1 090	204	15	1 204	-	20	5 019
13000 - 13999 kg	17 365	183	11 522	1 416	1 945	272	8	1 992	2	25	10 775
14000 und mehr kg	27 597	560	18 240	3 451	4 110	285	7	876	2	66	17 652
Insgesamt	2 471 265	11 356	675 873	183 338	1 530 582	8 031	834	56 526	4 158	567	182 067
nach Ländern											
Baden-Württemberg	284 806	950	80 290	26 681	168 248	1 136	132	6 502	756	111	21 678
Bayern	355 778	1 704	101 802	28 747	211 665	1 328	91	9 244	1 052	145	29 206
Berlin	82 168	173	13 103	4 420	62 497	245	21	1 580	120	9	3 386
Brandenburg	113 594	697	34 607	5 188	70 601	225	26	2 145	97	8	9 574
Bremen	17 097	62	2 937	1 333	12 030	35	6	670	22	2	443
Hamburg	52 102	67	6 285	3 441	41 075	112	19	1 031	67	5	1 363
Hessen	176 212	735	50 147	13 376	107 077	617	35	3 933	254	38	12 071
Mecklenburg-Vorpommern	71 449	411	21 900	3 150	44 431	124	7	1 335	87	4	5 078
Niedersachsen	233 281	860	62 923	17 913	144 353	854	144	5 766	421	47	11 696
Nordrhein-Westfalen	475 825	2 577	109 708	40 427	307 235	1 875	232	12 996	669	106	30 145
Rheinland-Pfalz	119 339	487	38 930	10 013	66 977	391	23	2 340	150	28	10 794
Saarland	32 399	72	8 466	2 314	20 585	90	2	826	32	12	2 916
Sachsen	174 519	1 115	54 328	9 316	106 285	360	30	2 885	180	20	18 714
Sachsen-Anhalt	94 939	571	33 417	4 661	54 533	206	24	1 456	65	6	9 010
Schleswig-Holstein	90 513	288	22 089	6 067	59 452	271	28	2 198	98	22	4 114
Thüringen	96 428	586	34 737	5 861	53 357	162	14	1 619	88	4	11 733
Sonstige	816	1	204	430	181	-	-	-	-	-	146

1) Einschließlich Fahrgestelle, bei denen die Nutzlast zum Zählzeitpunkt nicht feststand.

Übersicht 32
Bestand an Lastkraftwagen mit Spezialaufbau am 1. Januar 2003
nach Nutzlastklassen, Aufbauarten und Ländern
 (einschließlich der vorübergehend stillgelegten Fahrzeuge)



Nutzlastklasse Land	Ins- gesamt	Tankkraftwagen			Silo- fahr- zeuge	Vieh- trans- port- wagen	Lang- mate- rial- fahr- zeuge	Beton- trans- port- und Liefer- mischer	Transporter für				Sonstige
		f. brenn- u. ent- zündb. Flüssig- keiten	f. Nahrungs- und Genuss- mittel	sonstige					Kraft- fahr- zeuge	Wechsel- behälter und Con- tainer 1)	Kippmul- den mit Auf-/Ab- setzvor- richtung 1)	Glas 1)	
	1	2	3	4	5	6	7	8	9	10	11	12	13
Insgesamt													
Nutzlast bis 999 kg 2)	3 100	23	15	35	3	173	10	5	23	956	63	1 521	273
1000 - 1499 kg	2 038	12	2	17	7	274	7	2	141	669	117	655	135
1500 - 1999 kg	3 451	12	3	27	4	556	3	12	284	1 295	812	204	239
2000 - 2499 kg	3 506	40	2	14	7	980	2	1	345	740	719	292	364
2500 - 2999 kg	3 844	165	5	13	12	1 022	4	-	353	857	701	164	548
3000 - 3499 kg	3 644	359	4	24	7	308	10	-	190	1 260	639	149	694
3500 - 3999 kg	2 895	136	-	23	3	106	4	1	101	1 554	348	98	521
4000 - 4499 kg	1 293	117	1	24	2	154	6	-	70	429	174	105	211
4500 - 4999 kg	1 328	151	4	181	6	263	6	2	85	306	130	67	127
5000 - 5499 kg	1 520	79	5	58	4	250	15	1	302	392	156	86	172
5500 - 5999 kg	2 140	164	7	94	4	316	14	-	370	668	211	88	204
6000 - 6499 kg	3 012	131	10	85	5	305	15	1	1 194	709	208	76	273
6500 - 6999 kg	2 702	75	23	165	4	382	11	5	755	607	403	89	183
7000 - 7499 kg	2 978	153	88	117	10	291	14	5	180	873	932	65	250
7500 - 7999 kg	4 623	177	222	86	26	282	10	4	67	1 120	2 257	56	316
8000 - 8999 kg	10 957	815	962	163	138	216	41	20	46	3 005	4 879	39	633
9000 - 9999 kg	13 479	2 700	410	250	160	87	116	73	21	6 668	2 553	11	430
10000 - 10999 kg	8 508	1 794	53	305	37	80	295	119	14	5 068	506	3	234
11000 - 11999 kg	3 834	173	9	207	32	160	633	172	7	1 622	638	6	175
12000 - 12999 kg	6 034	42	39	133	110	211	225	319	5	3 130	1 635	7	178
13000 - 13999 kg	10 332	225	169	67	419	114	55	1 259	7	5 128	2 686	5	198
14000 und mehr kg	52 784	1 895	481	110	1 054	14	22	8 234	15	36 977	3 553	3	426
Insgesamt	148 002	9 438	2 514	2 198	2 054	6 544	1 518	10 235	4 575	74 033	24 320	3 789	6 784
nach Ländern													
Baden-Württemberg	19 945	1 209	225	208	257	689	370	1 614	635	10 512	2 987	314	925
Bayern	26 817	1 909	899	226	361	1 434	445	2 265	643	13 222	3 158	491	1 764
Berlin	2 757	153	3	41	9	14	-	143	82	1 455	501	247	109
Brandenburg	5 341	273	45	138	30	152	25	463	167	2 336	1 290	148	274
Bremen	1 336	58	3	10	20	6	-	49	320	669	101	57	43
Hamburg	2 144	145	-	49	1	15	1	56	194	1 130	361	94	98
Hessen	9 671	701	126	77	91	365	154	655	317	5 077	1 534	264	310
Mecklenburg-Vorpommern	2 816	167	72	44	35	148	10	284	46	1 139	709	65	97
Niedersachsen	15 294	1 030	310	160	513	1 403	89	822	582	7 598	1 760	538	489
Nordrhein-Westfalen	29 440	1 595	246	607	329	1 237	181	1 699	963	15 324	5 000	868	1 391
Rheinland-Pfalz	6 669	573	139	114	75	183	93	404	152	3 541	972	146	277
Saarland	1 966	169	3	9	13	36	14	87	102	1 024	329	34	146
Sachsen	8 772	443	112	215	43	202	28	621	150	4 073	2 413	161	311
Sachsen-Anhalt	5 157	369	79	104	45	100	18	361	57	2 476	1 303	99	146
Schleswig-Holstein	4 717	348	184	77	172	404	22	284	86	1 970	754	176	240
Thüringen	5 118	263	68	119	60	156	68	428	79	2 479	1 148	87	163
Sonstige	42	33	-	-	-	-	-	-	-	8	-	-	1

1) Nur Fahrzeuge, die nach Mitte 1970 zugelassen wurden.- 2) Einschließlich Tankfahrzeuge und Fahrgestelle, bei denen die Nutzlast zum Zählungszeitpunkt nicht feststand.

Übersicht 33
Bestand an Tankkraftwagen am 1. Januar 2003
nach Nutzlastklassen und Rauminhalt in Litern
(einschließlich der vorübergehend stillgelegten Fahrzeuge)

Nutzlastklasse	Mit Rauminhalt in Litern										
	Insgesamt	bis 3999	4000 bis 5999	6000 bis 7999	8000 bis 9999	10000 bis 11999	12000 bis 13999	14000 bis 15999	16000 bis 17999	18000 bis 19999	20000 und mehr
	1	2	3	4	5	6	7	8	9	10	11
für brenn- und entzündbare Flüssigkeiten											
Nutzlast bis 3499 kg	611	114	180	227	2	4	10	6	1	2	65
3500 - 3999 kg	136	18	56	45	-	1	-	2	-	-	14
4000 - 4999 kg	268	26	65	111	6	-	4	-	1	-	55
5000 - 5999 kg	243	26	11	113	45	6	3	-	1	1	37
6000 - 6999 kg	206	29	-	43	69	11	9	1	-	-	44
7000 - 7499 kg	153	21	-	-	58	43	8	5	-	-	18
7500 - 7999 kg	177	27	-	-	57	47	26	5	1	-	14
8000 - 8999 kg	815	51	-	-	55	155	385	147	1	1	20
9000 - 9999 kg	2 700	147	-	-	4	1 794	1 794	611	7	1	24
10000 - 10999 kg	1 794	91	-	-	4	20	1 122	536	7	3	11
11000 - 11999 kg	173	4	-	-	-	-	94	65	2	7	1
12000 - 12999 kg	42	3	-	-	-	-	-	-	19	15	5
13000 - 13999 kg	225	20	-	-	-	-	-	-	39	127	39
14000 und mehr kg	1 895	129	-	-	-	-	-	-	68	748	950
Zusammen	9 438	706	312	539	300	399	3 455	1 378	147	905	1 297
für Nahrungs- und Genussmittel											
Nutzlast bis 3499 kg	31	17	4	4	2	-	-	1	1	-	2
3500 - 3999 kg	-	-	-	-	-	-	-	-	-	-	-
4000 - 4999 kg	5	2	-	-	1	1	1	-	-	-	-
5000 - 5999 kg	12	3	-	3	2	2	2	-	-	-	-
6000 - 6999 kg	33	7	-	-	1	13	10	2	-	-	-
7000 - 7499 kg	88	22	-	-	1	12	50	3	-	-	-
7500 - 7999 kg	222	44	-	-	7	44	122	5	-	-	-
8000 - 8999 kg	962	65	-	-	24	275	556	20	3	-	19
9000 - 9999 kg	410	16	-	-	15	179	175	13	1	1	10
10000 - 10999 kg	53	6	-	-	2	18	22	2	2	-	1
11000 - 11999 kg	9	-	-	-	-	-	3	1	4	-	1
12000 - 12999 kg	39	1	-	-	-	-	4	13	18	-	3
13000 - 13999 kg	169	7	-	-	-	-	11	62	79	7	3
14000 und mehr kg	481	11	-	-	-	-	27	145	263	14	21
Zusammen	2 514	201	4	7	55	544	983	267	371	22	60
für andere Güter											
Nutzlast bis 3499 kg	130	79	16	7	4	4	4	7	1	-	8
3500 - 3999 kg	23	8	4	1	10	-	-	-	-	-	-
4000 - 4999 kg	205	46	96	5	16	42	-	-	-	-	-
5000 - 5999 kg	152	34	22	15	15	14	4	48	-	-	-
6000 - 6999 kg	250	42	2	10	25	19	11	44	97	-	-
7000 - 7499 kg	117	21	-	8	13	10	7	27	31	-	-
7500 - 7999 kg	86	19	-	7	28	5	10	14	3	-	-
8000 - 8999 kg	163	19	-	2	24	23	52	39	4	-	-
9000 - 9999 kg	250	19	-	-	16	2	93	69	-	-	51
10000 - 10999 kg	305	26	-	-	6	14	72	52	6	-	129
11000 - 11999 kg	207	17	-	-	-	16	78	57	5	4	30
12000 - 12999 kg	133	25	-	-	-	6	36	37	2	7	20
13000 - 13999 kg	67	11	-	-	-	10	19	8	3	10	6
14000 und mehr kg	110	7	-	-	-	-	8	18	29	20	28
Zusammen	2 198	373	140	55	157	165	394	420	181	41	272
Insgesamt	14 150	1 280	456	601	512	1 108	4 832	2 065	699	968	1 629

Jetzt lieferbar!

**Güterkraftverkehr deutscher Lastkraftfahrzeuge
im Jahr 2002**

Sonderheft 2 zur Reihe 8

(Artikel-Nr.: 108140201)

In diesem Sonderheft der Statistischen Mitteilungen werden auf Jahresbasis die Verkehrsverflechtungen der Regierungsbezirke des Bundesgebietes untereinander und mit zusammengefassten ausländischen Staaten veröffentlicht.

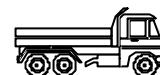
Unsere Publikationen sind zu beziehen beim:

**Kraffahrt-Bundesamt
Sachgebiet 311
24932 Flensburg**

Telefax: +49 (4 61) 3 16-13 66

Übersicht 34
Bestand an Lastkraftwagen am 1. Januar 2003
nach Haltergruppen und zulässigem Gesamtgewicht
(einschließlich der vorübergehend stillgelegten Fahrzeuge)

Haltergruppe	Insgesamt	Mit zulässigem Ge-									
		bis 2000	2001 bis 3000	3001 bis 3500	3501 bis 4000	4001 bis 5000	5001 bis 6000	6001 bis 7000	7001 bis 7500	7501 bis 8000	8001 bis 9000
		1	2	3	4	5	6	7	8	9	10
Land- und Forstwirtschaft	38 972	3 536	14 905	5 537	714	1 741	1 224	495	5 255	19	148
Fischerei, Fischzucht	162	20	42	29	-	19	4	2	22	-	1
Bergbau, Gewinnung von Steinen und Erden	12 948	736	4 159	1 518	92	606	448	190	1 188	5	50
Verarbeitendes Gewerbe	195 087	27 589	81 480	27 961	851	6 237	5 030	1 830	20 835	98	592
Energie- und Wasser- versorgung	22 885	4 232	11 573	3 144	128	946	481	238	797	18	48
Baugewerbe	273 546	26 546	127 580	39 263	1 287	8 981	6 842	2 690	24 269	113	727
Handel, Reparatur von Kraft- fahrz. und Gebrauchsgütern	230 562	24 873	78 356	35 313	903	6 349	5 630	2 573	32 049	149	980
Gastgewerbe	7 778	2 612	3 278	834	34	143	104	54	420	1	12
Verkehr, Nachrichten- übermittlung	191 386	28 022	26 347	24 090	368	2 295	2 240	815	21 967	107	726
Kredit- und Versicherungs- gewerbe	1 678	305	578	131	23	27	21	13	203	2	7
Grundst.- und Wohnungswesen, Datenverarb., Forschung, Vermietung, Dienstleistungen dar. Mietfahrzeuge für Selbstfahrer	63 887	7 281	21 805	16 009	112	1 162	984	189	12 170	21	48
Öffentliche Verwaltung, Verteidigung, Sozialvers.	40 548	2 506	11 897	12 560	11	599	629	29	10 348	14	8
Erziehung, Unterricht	66 203	9 488	25 745	8 902	2 267	5 650	1 932	668	2 760	185	238
Gesundheits-, Veterinär- und Sozialwesen	167	20	63	34	1	11	2	1	14	2	-
Sonstige öffentliche und persönliche Dienstleistungen	5 642	1 578	2 183	749	94	271	99	36	397	2	12
Sonstige öffentliche und persönliche Dienstleistungen	629 561	100 947	243 177	89 211	2 746	19 185	13 501	5 729	65 157	377	1 794
Exterritoriale Organisationen und Körperschaften	252	57	100	34	4	20	1	1	12	-	1
Arbeitnehmer und Nichterwerbspersonen	875 186	192 876	448 328	97 165	2 773	15 192	12 564	4 818	59 478	258	1 017
Unbekannt	3 365	436	1 581	354	32	157	98	66	338	-	8
Insgesamt	2 619 267	431 154	1 091 280	350 278	12 429	68 992	51 205	20 408	247 331	1 357	6 409

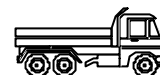


samtgewicht in kg										Haltergruppe
9001 bis 10000	10001 bis 12000	12001 bis 14000	14001 bis 16000	16001 bis 18000	18001 bis 20000	20001 bis 22000	22001 bis 24000	24001 bis 26000	26001 und mehr	
12	13	14	15	16	17	18	19	20	21	
462	1 562	370	310	1 462	10	27	158	956	81	Land- und Forstwirtschaft
2	4	2	2	7	-	-	-	6	-	Fischerei, Fischzucht
55	215	99	188	737	4	40	268	1 404	946	Bergbau, Gewinnung von Steinen und Erden
790	3 754	1 721	2 200	6 797	273	269	1 059	5 400	321	Verarbeitendes Gewerbe
86	154	133	104	541	4	9	27	211	11	Energie- und Wasser- versorgung
1 471	2 890	1 278	1 881	11 437	55	204	1 764	9 685	4 583	Baugewerbe
1 470	6 089	2 042	3 355	13 374	469	566	2 388	12 148	1 486	Handel, Reparatur von Kraft- fahrz. und Gebrauchsgütern
23	67	22	58	63	9	3	9	31	1	Gastgewerbe
1 042	7 787	3 589	3 686	23 731	428	796	5 411	32 325	5 614	Verkehr, Nachrichten- übermittlung
20	56	23	22	139	-	-	16	90	2	Kredit- und Versicherungs- gewerbe
79	901	81	192	894	22	11	100	1 678	148	Grundst.- und Wohnungswesen, Datenverarb., Forschung, Vermietung, Dienstleistungen dar. Mietfahrzeuge für Selbstfahrer
15	649	15	79	260	3	1	8	881	36	
763	1 332	941	616	3 879	37	63	118	587	32	Öffentliche Verwaltung, Verteidigung, Sozialvers.
1	8	3	-	4	-	-	-	3	-	Erziehung, Unterricht
6	65	24	23	50	1	2	9	39	2	Gesundheits-, Veterinär- und Sozialwesen
2 445	10 490	4 445	5 132	27 858	510	607	4 636	27 188	4 426	Sonstige öffentliche und persönliche Dienstleistungen
1	7	3	2	4	1	-	-	4	-	Exterritoriale Organisationen und Körperschaften
1 557	7 033	1 909	2 647	11 606	192	277	1 873	10 795	2 828	Arbeitnehmer und Nichterwerbspersonen
18	31	18	25	104	-	4	35	55	5	Unbekannt
10 291	42 445	16 703	20 443	102 687	2 015	2 878	17 871	102 605	20 486	Insgesamt

Übersicht 35
Bestand an Lastkraftwagen mit Normalaufbau am 1. Januar 2003
nach Nutzlastklassen, Aufbauarten, Altersgruppen, Ländern und zulässigem Gesamtgewicht
(einschließlich der vorübergehend stillgelegten Fahrzeuge)

Nutzlastklasse Aufbauart Altersgruppe Land	Insgesamt	Mit zulässigem Ge-										
		bis 2000	2001 bis 3000	3001 bis 3500	3501 bis 4000	4001 bis 5000	5001 bis 6000	6001 bis 7000	7001 bis 7500	7501 bis 8000	8001 bis 9000	
		1	2	3	4	5	6	7	8	9	10	11
nach Nutzlastklassen												
Nutzlast	bis 999 kg 1)	1 359 453	430 469	888 216	33 744	1 387	1 345	774	301	1 564	155	200
1000 - 1499	kg	449 871	411	200 572	238 632	1 818	3 399	1 255	279	3 168	54	65
1500 - 1999	kg	123 269	-	520	74 991	3 950	19 587	7 095	1 477	15 084	68	120
2000 - 2499	kg	109 640	-	17	676	3 500	36 129	15 716	2 318	50 313	147	277
2500 - 2999	kg	112 357	-	-	23	395	6 059	19 360	6 007	78 604	303	805
3000 - 3499	kg	73 121	-	-	-	-	38	5 667	7 559	56 317	315	1 416
3500 - 3999	kg	35 233	-	-	-	-	-	77	1 774	27 668	147	1 278
4000 - 4499	kg	11 913	-	-	-	-	-	-	11	3 928	47	1 045
4500 - 4999	kg	12 246	-	-	-	-	-	-	-	120	16	374
5000 - 5999	kg	24 272	-	-	-	-	-	-	-	33	4	37
6000 - 7499	kg	30 179	-	-	-	-	-	-	-	-	-	-
7500 - 8999	kg	41 051	-	-	-	-	-	-	-	-	-	-
9000 und mehr	kg	88 660	-	-	-	-	-	-	-	-	-	-
Zusammen		2 471 265	430 880	1 089 325	348 066	11 050	66 557	49 944	19 726	236 799	1 256	5 617
darunter Drei- und Mehrachsige		70 266	44	103	537	130	214	41	20	90	1	6
nach Aufbauarten												
Plattform		11 356	292	721	2 039	1 231	242	249	85	1 438	62	74
Offener Kasten		675 873	31 285	304 885	88 768	6 768	31 101	19 854	7 576	74 587	615	2 321
ohne Plane und Spriegel		183 338	1 826	31 228	19 182	898	9 615	8 449	3 740	62 674	368	1 690
mit Plane und Spriegel		1 530 582	395 575	745 362	227 397	1 987	21 986	16 846	6 964	81 163	172	991
Geschlossener Kasten		1 530 582	395 575	745 362	227 397	1 987	21 986	16 846	6 964	81 163	172	991
mit gewöhnlichem Aufbau		8 031	215	754	479	49	331	380	226	2 290	7	55
mit Isolieraufbau		834	1	11	69	10	32	13	14	359	1	21
ohne Zusatzausrüstung		56 526	1 676	6 258	9 925	79	2 946	3 770	671	11 808	29	437
und Heiz- und Kühl- ausrüstung		4 158	7	59	165	17	298	368	442	2 346	2	26
m. Polsterung f. Möbeltransporte		567	3	47	42	11	6	15	8	134	-	2
sonstige		182 067	4 476	5 448	12 164	3 716	13 495	6 900	3 467	45 688	430	1 543
darunter mit Kippaufbau												
nach Altersgruppen												
bis 1 Jahr		300 690	52 128	115 070	78 905	183	5 589	2 824	1 130	24 013	148	402
2 - 4 Jahre		640 609	113 454	256 425	133 422	714	15 167	7 248	1 863	58 339	270	1 248
5 - 9 Jahre		748 608	151 078	355 151	76 490	1 880	20 150	13 423	4 993	61 922	259	2 037
10 - 14 Jahre		528 276	83 728	249 677	38 878	3 237	15 229	14 957	6 427	59 549	339	1 410
15 Jahre und mehr		253 082	30 492	113 002	20 371	5 036	10 422	11 492	5 313	32 976	240	520
nach Ländern												
Baden-Württemberg		284 806	42 616	121 940	41 522	758	7 717	6 275	3 149	33 657	143	507
Bayern		355 778	48 362	155 307	52 243	798	7 963	7 651	3 171	41 141	263	823
Berlin		82 168	18 175	40 037	8 953	353	2 726	1 566	583	5 856	29	163
Brandenburg		113 594	24 728	51 527	15 183	984	3 277	1 819	422	5 329	57	345
Bremen		17 097	3 395	7 237	2 641	36	462	351	150	1 733	1	98
Hamburg		52 102	8 397	23 877	9 021	120	1 321	896	375	5 925	7	61
Hessen		176 212	29 708	76 911	25 641	572	4 693	3 896	1 521	20 046	101	289
Mecklenburg-Vorpommern		71 449	15 299	34 849	8 955	560	1 789	944	203	2 936	40	202
Niedersachsen		233 281	39 360	107 446	31 579	514	5 627	4 429	1 672	23 818	74	445
Nordrhein-Westfalen		475 825	79 719	204 064	68 270	1 464	12 868	11 000	5 035	54 851	199	851
Rheinland-Pfalz		119 339	19 044	49 098	18 330	301	3 095	2 637	1 061	13 786	46	194
Saarland		32 399	6 178	12 415	5 220	106	1 260	815	389	3 413	11	57
Sachsen		174 519	41 326	73 916	23 125	2 077	5 158	2 909	582	7 696	109	763
Sachsen-Anhalt		94 939	19 954	43 418	12 439	823	2 727	1 375	368	4 698	89	318
Schleswig-Holstein		90 513	16 069	43 837	12 236	282	2 283	1 767	662	6 962	19	130
Thüringen		96 428	18 543	43 327	12 692	1 300	3 440	1 607	382	4 933	68	369
Sonstige		816	7	119	16	2	151	7	1	19	-	2

1) Einschließlich Fahrgestelle, bei denen die Nutzlast zum Zählzeitpunkt nicht feststand.

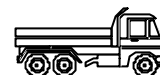


samtgewicht in kg										Nutzlastklasse Aufbautart Altersgruppe Land
9001 bis 10000	10001 bis 12000	12001 bis 14000	14001 bis 16000	16001 bis 18000	18001 bis 20000	20001 bis 22000	22001 bis 24000	24001 bis 26000	26001 und mehr	
12	13	14	15	16	17	18	19	20	21	
nach Nutzlastklassen										
262	268	66	135	186	9	36	29	238	69	Nutzlast bis 999 kg 1)
86	132	-	-	-	-	-	-	-	-	1000 - 1499 kg
111	266	-	-	-	-	-	-	-	-	1500 - 1999 kg
160	387	-	-	-	-	-	-	-	-	2000 - 2499 kg
273	358	67	28	75	-	-	-	-	-	2500 - 2999 kg
632	863	169	46	99	-	-	-	-	-	3000 - 3499 kg
1 645	2 076	309	109	150	-	-	-	-	-	3500 - 3999 kg
2 182	3 940	336	136	288	-	-	-	-	-	4000 - 4499 kg
2 172	8 338	612	202	412	-	-	-	-	-	4500 - 4999 kg
1 789	16 269	2 775	1 141	2 071	40	38	75	-	-	5000 - 5999 kg
91	5 241	8 065	5 871	10 335	71	38	89	378	-	6000 - 7499 kg
2	41	1 475	7 148	31 182	152	77	165	776	33	7500 - 8999 kg
3	5	7	712	20 404	1 111	1 742	8 707	45 212	10 757	9000 und mehr kg
9 408	38 184	13 881	15 528	65 202	1 383	1 931	9 065	46 604	10 859	Zusammen
7	60	21	80	211	1 088	1 881	8 924	46 075	10 733	darunter Drei- und Mehrachsige
nach Aufbauarten										
215	472	219	390	1 184	23	77	280	1 874	189	Plattform
5 119	10 969	4 632	6 404	35 127	227	489	4 468	30 124	10 554	Offener Kasten
2 277	12 830	3 635	3 786	14 640	60	200	1 306	4 907	27	ohne Plane und Spriegel
1 209	8 883	4 222	3 032	6 138	985	618	1 806	5 177	69	mit Plane und Spriegel
76	573	146	251	1 108	13	288	306	483	1	Geschlossener Kasten
10	69	12	27	133	7	1	9	35	-	mit Isolieraufbau
470	4 148	888	1 556	6 769	67	249	835	3 934	11	ohne Zusatzausrüstung
21	201	103	47	50	-	-	-	5	1	und Heizausrüstung
11	39	24	35	53	1	9	55	65	7	und Kühlung
3 950	7 356	2 872	4 427	29 045	152	349	3 393	22 845	10 351	m.Polsterung f.Möbeltransporte
										sonstige
										darunter mit Kippaufbau
nach Altersgruppen										
605	5 426	621	1 244	5 030	115	121	119	5 626	1 391	bis 1 Jahr
1 428	10 811	1 973	3 352	14 231	271	359	532	15 389	4 113	2 - 4 Jahre
2 794	8 881	4 274	3 550	21 089	476	233	1 326	15 681	2 921	5 - 9 Jahre
3 019	8 064	4 535	2 818	19 668	417	538	4 803	8 859	2 124	10 - 14 Jahre
1 562	5 002	2 478	4 564	5 184	104	680	2 285	1 049	310	15 Jahre und mehr
nach Ländern										
598	3 715	1 779	2 300	8 671	165	143	1 242	6 241	1 668	Baden-Württemberg
1 252	5 838	2 174	2 762	12 655	254	474	1 737	8 387	2 523	Bayern
205	984	299	290	1 169	36	26	119	559	40	Berlin
918	2 485	755	502	2 660	37	40	304	1 940	282	Brandenburg
50	265	116	82	229	8	8	38	181	16	Bremen
70	540	249	183	648	15	10	55	293	39	Hamburg
356	1 936	732	975	4 361	129	139	613	3 100	493	Hessen
527	1 408	412	330	1 321	25	38	153	1 244	214	Mecklenburg-Vorpommern
551	2 973	1 089	1 414	5 771	159	186	946	4 610	618	Niedersachsen
1 112	6 462	2 520	3 151	12 880	227	471	1 811	7 319	1 551	Nordrhein-Westfalen
389	1 364	646	790	3 967	92	95	598	2 960	846	Rheinland-Pfalz
75	393	156	200	705	30	20	89	649	218	Saarland
1 521	4 367	1 136	962	3 841	80	103	448	3 418	982	Sachsen
664	1 887	614	511	2 129	40	31	311	2 043	500	Sachsen-Anhalt
249	1 102	424	480	1 964	44	61	281	1 456	205	Schleswig-Holstein
841	2 366	552	569	2 191	34	48	315	2 193	658	Thüringen
30	99	228	27	40	8	38	5	11	6	Sonstige

Übersicht 36
Bestand an Lastkraftwagen mit Spezialaufbau am 1. Januar 2003
nach Nutzlastklassen, Aufbauarten, Altersgruppen, Ländern und zulässigem Gesamtgewicht
(einschließlich der vorübergehend stillgelegten Fahrzeuge)

Nutzlastklasse Aufbauart Altersgruppe Land	Insgesamt	Mit zulässigem Ge-									
		bis 2000	2001 bis 3000	3001 bis 3500	3501 bis 4000	4001 bis 5000	5001 bis 6000	6001 bis 7000	7001 bis 7500	7501 bis 8000	8001 bis 9000
		1	2	3	4	5	6	7	8	9	10
nach Nutzlastklassen											
Nutzlast bis 999 kg 1)	3 100	270	1 708	412	181	42	26	17	119	7	89
1000 - 1499 kg	2 038	4	247	1 300	66	161	39	4	186	5	5
1500 - 1999 kg	3 451	-	-	500	696	1 102	185	55	762	12	17
2000 - 2499 kg	3 506	-	-	-	351	901	371	77	1 622	11	25
2500 - 2999 kg	3 844	-	-	-	85	229	506	223	2 589	14	73
3000 - 3499 kg	3 644	-	-	-	-	-	128	240	2 851	19	122
3500 - 3999 kg	2 895	-	-	-	-	-	6	66	2 097	16	181
4000 - 4499 kg	1 293	-	-	-	-	-	-	-	283	16	215
4500 - 4999 kg	1 328	-	-	-	-	-	-	-	19	-	56
5000 - 5999 kg	3 660	-	-	-	-	-	-	-	4	1	9
6000 - 7499 kg	8 692	-	-	-	-	-	-	-	-	-	-
7500 - 8999 kg	15 580	-	-	-	-	-	-	-	-	-	-
9000 und mehr kg	94 971	-	-	-	-	-	-	-	-	-	-
Zusammen	148 002	274	1 955	2 212	1 379	2 435	1 261	682	10 532	101	792
darunter Drei- und Mehrachsige	75 404	1	5	37	8	15	15	8	22	-	3
nach Aufbauarten											
Tankkraftwagen	9 438	1	2	1	-	5	2	6	621	15	104
für brenn- und entzb. Flüssigk.	2 514	2	5	3	1	1	1	-	9	-	3
für Nahrungs- und Genussmittel	2 198	2	-	6	3	11	7	4	48	2	7
sonstige	2 054	1	1	3	-	4	2	2	24	1	2
Silofahrzeuge	6 544	2	80	215	21	225	229	161	2 276	17	94
Viehtransportwagen	1 518	-	7	2	2	3	-	1	20	-	2
Langmaterialfahrzeuge	10 235	1	-	-	-	-	-	-	1	-	-
Betontransport- und Liefermischer	4 575	-	13	153	32	169	210	72	662	5	50
Transporter	74 033	64	414	920	1 204	633	121	136	3 247	40	308
für Kraftfahrzeuge	24 320	1	9	135	77	1 044	218	120	1 566	11	113
f. Wechselbehälter und Container 2)	3 789	167	1 337	708	17	210	112	52	405	3	26
f. Kippmulden m.Auf-/Absetzvorr. 2)	6 784	33	87	66	22	130	359	128	1 653	7	83
Sonstige											
nach Altersgruppen											
bis 1 Jahr	16 417	21	94	174	35	179	33	34	501	11	60
2 - 4 Jahre	43 025	35	264	380	61	581	83	52	1 418	20	122
5 - 9 Jahre	43 233	88	613	511	84	994	284	159	2 373	14	275
10 - 14 Jahre	31 284	57	589	673	882	355	316	177	3 154	27	224
15 Jahre und mehr	14 043	73	395	474	317	326	545	260	3 086	29	111
nach Ländern											
Baden-Württemberg	19 945	31	125	160	54	192	112	112	1 412	8	152
Bayern	26 817	28	325	310	82	271	262	146	2 223	14	155
Berlin	2 757	20	156	81	37	104	83	33	173	2	19
Brandenburg	5 341	11	96	141	135	146	73	21	255	4	28
Bremen	1 336	2	31	27	2	12	7	1	60	1	11
Hamburg	2 144	7	61	22	4	20	15	3	175	5	15
Hessen	9 671	19	131	120	37	113	73	47	829	5	46
Mecklenburg-Vorpommern	2 816	4	33	32	49	68	16	7	114	2	10
Niedersachsen	15 294	40	259	213	32	202	108	54	1 356	15	77
Nordrhein-Westfalen	29 440	62	395	376	76	334	291	131	2 275	19	115
Rheinland-Pfalz	6 669	2	45	63	14	60	39	22	518	1	31
Saarland	1 966	2	10	15	4	23	16	12	118	1	5
Sachsen	8 772	19	88	323	434	424	66	27	234	4	41
Sachsen-Anhalt	5 157	10	42	149	143	159	27	21	166	7	31
Schleswig-Holstein	4 717	11	98	53	12	72	39	26	446	6	32
Thüringen	5 118	6	60	127	264	235	34	19	178	7	24
Sonstige	42	-	-	-	-	-	-	-	-	-	-

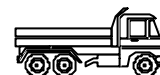
1) Einschließlich Tankfahrzeuge und Fahrgestelle, bei denen die Nutzlast zum Zählungszeitpunkt nicht feststand.- 2) Nur Fahrzeuge, die nach Mitte 1970 zugelassen wurden.



samtgewicht in kg										Nutzlastklasse Aufbautart Altersgruppe Land
9001 bis 10000	10001 bis 12000	12001 bis 14000	14001 bis 16000	16001 bis 18000	18001 bis 20000	20001 bis 22000	22001 bis 24000	24001 bis 26000	26001 und mehr	
12	13	14	15	16	17	18	19	20	21	
nach Nutzlastklassen										
24	45	12	39	57	3	3	6	33	7	Nutzlast bis 999 kg 1)
8	13	-	-	-	-	-	-	-	-	1000 - 1499 kg
10	112	-	-	-	-	-	-	-	-	1500 - 1999 kg
24	124	-	-	-	-	-	-	-	-	2000 - 2499 kg
31	79	15	-	-	-	-	-	-	-	2500 - 2999 kg
66	174	30	14	-	-	-	-	-	-	3000 - 3499 kg
115	253	65	40	56	-	-	-	-	-	3500 - 3999 kg
170	424	74	50	61	-	-	-	-	-	4000 - 4499 kg
213	681	143	79	117	4	2	14	-	-	4500 - 4999 kg
202	1 487	522	494	899	7	3	32	-	-	5000 - 5999 kg
20	847	1 257	1 359	4 883	15	24	44	243	-	6000 - 7499 kg
-	17	697	2 384	11 902	92	48	115	259	66	7500 - 8999 kg
-	5	7	456	19 510	511	867	8 595	55 466	9 554	9000 und mehr kg
883	4 261	2 822	4 915	37 485	632	947	8 806	56 001	9 627	Zusammen
9	33	35	77	225	514	911	8 662	55 302	9 522	darunter Drei- und Mehrachsige
nach Aufbauarten										
185	364	278	581	4 918	13	45	411	1 865	21	Tankkraftwagen
3	7	4	31	1 726	10	4	80	613	11	für brenn- und entzb. Flüssig.
20	203	34	77	569	5	17	212	857	114	für Nahrungs- und Genussmittel
3	12	8	36	318	1	11	249	1 311	65	sonstige
126	605	264	317	1 282	8	22	84	515	1	Silofahrzeuge
1	7	8	14	62	2	13	147	1 211	16	Viehtransportwagen
-	-	2	9	10	1	45	290	2 077	7 799	Langmaterialfahrzeuge
28	126	121	408	2 470	6	5	14	29	2	Betontransport- und Liefermischer
226	1 634	1 292	1 882	14 399	496	643	6 096	39 160	1 118	Transporter
152	481	193	793	10 494	48	99	993	7 495	278	für Kraftfahrzeuge
12	142	104	143	324	-	-	7	20	-	f. Wechselbehälter und Container 2)
127	680	514	624	913	42	43	223	848	202	f. Kippmulden m.Auf-/Absetzvorr. 2)
nach Altersgruppen										
35	323	88	225	3 763	19	39	318	9 435	1 030	Sonstige
128	773	358	876	9 832	103	98	1 365	23 193	3 283	bis 1 Jahr
217	985	823	1 170	12 245	349	211	1 370	17 121	3 347	2 - 4 Jahre
240	1 211	995	1 091	9 261	126	197	4 097	5 895	1 717	5 - 9 Jahre
263	969	558	1 553	2 384	35	402	1 656	357	250	10 - 14 Jahre
nach Ländern										
93	341	325	582	5 654	44	119	1 106	7 865	1 458	Baden-Württemberg
173	726	508	920	6 245	98	188	1 798	10 323	2 022	Bayern
22	79	31	63	482	1	17	118	1 031	205	Berlin
57	249	83	145	1 201	21	26	271	1 890	488	Brandenburg
4	24	17	97	474	1	5	67	452	41	Bremen
8	66	68	167	360	2	17	122	925	82	Hamburg
54	255	138	334	2 633	36	50	611	3 491	649	Hessen
25	133	50	55	679	5	14	119	1 178	223	Mecklenburg-Vorpommern
83	475	351	551	3 885	70	83	960	5 881	599	Niedersachsen
136	813	620	1 047	7 830	201	246	1 770	10 993	1 710	Nordrhein-Westfalen
36	173	138	182	1 693	15	51	402	2 782	402	Rheinland-Pfalz
11	50	75	116	585	16	14	172	610	111	Saarland
67	366	149	251	2 081	25	31	359	3 174	609	Sachsen
35	140	82	121	1 414	67	19	396	1 786	342	Sachsen-Anhalt
32	142	78	142	1 069	7	15	283	1 853	301	Schleswig-Holstein
46	227	92	139	1 187	23	51	252	1 762	385	Thüringen
1	2	17	3	13	-	1	-	5	-	Sonstige

Übersicht 37
Bestand an Lastkraftwagen am 1. Januar 2003
nach Zulassungsjahren und Ländern
(einschließlich der vorübergehend stillgelegten Fahrzeuge)

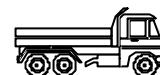
Jahr der ersten Zulassung	Baden- Württemberg	Bayern	Berlin	Brandenburg	Bremen	Hamburg	Hessen	Mecklenburg- Vorpommern	Nieder- sachsen
	1	2	3	4	5	6	7	8	9
	Insgesamt								
2002	23 631	30 413	5 897	6 820	1 702	7 649	18 389	4 592	19 933
2001	26 877	33 386	6 021	7 550	1 925	7 956	19 732	4 985	21 652
2000	28 133	34 885	6 317	8 500	1 993	6 230	18 520	5 966	21 550
1999	26 937	34 269	6 500	9 461	1 684	4 214	16 523	6 635	21 888
1998	24 506	30 531	5 592	8 666	1 451	3 574	14 123	5 976	19 200
1997	19 895	25 744	5 106	7 923	1 202	3 167	12 101	5 313	16 333
1996	16 940	21 671	4 910	7 677	1 110	2 762	10 155	5 076	14 354
1995	17 054	21 880	4 444	8 145	1 067	2 369	9 281	5 393	13 483
1994	14 821	19 623	5 025	9 240	856	2 262	8 606	5 735	12 919
1993	13 240	18 024	5 344	9 472	780	1 981	7 718	5 594	12 125
1992	16 438	21 544	7 628	10 832	897	2 478	9 050	5 917	14 499
1991	15 798	20 280	6 902	9 000	913	2 398	8 774	4 808	14 046
1990	10 930	13 656	3 247	3 597	586	1 518	6 018	1 789	8 954
1989	9 173	11 148	2 381	1 952	423	1 091	4 681	1 151	6 838
1988	7 673	9 012	1 931	1 737	381	958	3 998	1 012	5 954
1987	6 190	7 471	1 682	1 410	300	773	3 467	804	5 179
1986	5 156	6 110	1 295	1 178	238	651	2 872	645	4 246
1985	3 995	4 683	1 038	1 059	191	460	2 243	609	3 288
1984	3 446	3 746	808	886	144	372	1 837	426	2 611
1983	2 928	3 168	726	657	102	291	1 485	349	2 308
1982	1 859	2 001	464	527	97	239	918	252	1 350
1981	1 941	1 921	436	526	87	148	978	260	1 243
1980	1 575	1 735	297	373	64	148	780	172	1 026
1979	1 214	1 238	256	349	44	120	601	147	736
1978	859	844	146	234	37	72	442	79	490
1977	516	509	86	167	35	38	295	80	388
1976	414	437	95	162	23	37	202	68	253
1975	253	257	55	131	13	31	178	57	186
1974	270	236	31	68	11	28	153	43	156
1973	242	217	33	62	12	21	153	29	149
1972	260	256	35	48	13	26	162	28	149
1971	208	212	20	71	5	24	160	24	125
1970	187	151	20	63	3	13	166	38	118
1969	128	127	12	84	2	11	106	44	98
1968	121	113	16	67	3	14	98	30	98
1967	89	144	10	38	5	10	95	17	72
1966	109	100	11	39	3	21	81	19	59
1965	111	121	16	21	4	12	90	8	72
1964	77	91	4	14	3	11	80	7	59
1963	63	74	7	8	3	14	56	9	44
sonstige unbekannt	415 79	468 99	59 22	79 42	19 2	50 4	476 40	59 20	286 58
Zusammen	304 751	382 595	84 925	118 935	18 433	54 246	185 883	74 265	248 575
Durchschnitts- alter in Jahren	7,6	7,4	7,9	7,7	6,8	6,0	7,1	7,2	7,5



Nordrhein-Westfalen	Rheinland-Pfalz	Saarland	Sachsen	Sachsen-Anhalt	Schleswig-Holstein	Thüringen	Sonstige	Deutschland	Jahr der ersten Zulassung
10	11	12	13	14	15	16	17	18	
Insgesamt									
41 544	9 475	2 893	11 911	6 446	7 129	6 762	1	205 187	2002
44 809	11 026	2 841	12 611	7 009	7 983	7 567	1	223 931	2001
45 811	11 257	3 021	13 892	8 260	8 640	8 265	21	231 261	2000
46 201	11 052	2 970	15 579	9 057	8 526	9 175	14	230 685	1999
40 553	10 108	2 868	13 066	8 040	7 696	7 845	19	203 814	1998
34 817	8 717	2 259	11 668	6 909	6 767	6 648	6	174 575	1997
30 619	7 250	1 962	11 899	6 323	5 740	6 072	2	154 522	1996
27 702	7 452	1 721	13 322	6 607	5 658	6 561	5	152 144	1995
24 885	6 419	1 577	15 627	7 493	5 113	7 623	8	147 832	1994
21 965	5 455	1 405	14 865	7 458	4 734	7 554	16	137 730	1993
26 846	6 557	1 659	15 838	8 329	5 590	8 264	118	162 484	1992
26 106	6 051	1 761	12 854	6 655	5 094	6 725	74	148 239	1991
17 636	4 390	1 267	4 410	2 620	3 381	2 518	54	86 571	1990
13 923	3 686	1 028	2 300	1 411	2 521	1 495	31	65 233	1989
11 724	3 123	887	2 036	1 187	2 155	1 280	28	55 076	1988
9 600	2 532	748	1 598	960	1 802	997	18	45 531	1987
8 206	2 152	634	1 315	896	1 486	858	16	37 954	1986
6 330	1 782	479	1 263	706	1 183	763	88	30 160	1985
5 189	1 500	416	1 002	587	924	624	26	24 544	1984
4 356	1 259	332	732	467	754	477	78	20 469	1983
2 806	781	227	588	388	449	416	9	13 371	1982
2 654	816	244	849	506	411	520	52	13 592	1981
2 383	728	229	634	360	290	444	40	11 278	1980
1 805	538	181	503	242	251	340	43	8 608	1979
1 186	375	140	385	174	169	234	8	5 874	1978
761	230	101	342	150	125	200	28	4 051	1977
623	160	92	365	154	98	283	15	3 481	1976
402	120	43	305	130	60	247	2	2 470	1975
356	104	38	174	57	47	96	6	1 874	1974
384	90	37	125	50	39	55	12	1 710	1973
377	83	54	87	45	48	57	8	1 736	1972
320	82	40	145	43	28	78	4	1 589	1971
290	87	29	148	57	38	79	1	1 488	1970
225	79	22	188	58	19	108	-	1 311	1969
199	64	19	140	43	26	75	-	1 126	1968
180	58	21	97	36	26	44	1	943	1967
180	49	20	62	22	31	24	-	830	1966
169	47	13	40	18	31	26	2	801	1965
110	23	9	34	13	21	14	-	570	1964
105	33	15	34	11	10	14	-	500	1963
824	185	57	187	68	119	70	3	3 424	sonstige
104	33	6	71	51	18	49	-	698	unbekannt
505 265	126 008	34 365	183 291	100 096	95 230	101 546	858	2 619 267	Zusammen
7,4	7,6	7,8	7,4	7,3	7,3	7,4	16,2	7,4	Durchschnitts- alter in Jahren

Übersicht 37 - Bestand an Lastkraftwagen am 1. Januar 2003 nach Zulassungsjahren und Ländern (Fortsetzung)

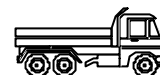
Jahr der ersten Zulassung	Baden- Württemberg	Bayern	Berlin	Brandenburg	Bremen	Hamburg	Hessen	Mecklenburg- Vorpommern	Nieder- sachsen
	1	2	3	4	5	6	7	8	9
	darunter mit Spezialaufbau								
2002	1 328	1 923	237	309	103	160	853	183	1 180
2001	1 793	2 489	254	413	89	218	916	182	1 347
2000	2 047	2 688	275	490	194	301	1 011	242	1 619
1999	2 181	2 673	212	532	208	236	919	278	1 668
1998	1 676	2 160	219	366	125	200	763	222	1 240
1997	1 278	1 722	172	324	81	161	578	197	1 007
1996	1 142	1 414	141	327	65	109	510	190	827
1995	1 169	1 627	153	330	79	110	480	175	811
1994	879	1 328	153	298	50	83	447	157	670
1993	908	1 325	133	339	56	85	449	157	755
1992	1 023	1 396	247	424	44	113	514	210	820
1991	1 111	1 377	146	367	63	103	537	237	838
1990	778	1 068	96	154	46	51	354	74	540
1989	607	744	49	96	28	48	265	62	349
1988	405	588	47	86	26	26	178	50	332
1987	308	484	60	59	14	29	184	27	260
1986	250	392	24	48	17	21	132	26	201
1985	208	311	25	48	8	16	111	30	161
1984	125	221	13	36	1	7	66	14	131
1983	119	149	15	32	1	12	61	11	82
1982	78	106	12	24	6	10	41	9	59
1981	80	94	18	24	1	4	44	16	52
1980	105	127	18	30	10	6	61	12	79
1979	86	102	10	35	3	6	41	8	63
1978	55	62	5	31	4	8	29	4	31
1977	40	41	3	21	6	3	26	8	33
1976	27	45	5	18	3	4	13	12	22
1975	24	22	3	20	-	1	19	5	11
1974	15	20	3	7	2	2	13	2	11
1973	21	19	1	14	1	3	6	1	16
1972	14	20	1	3	1	5	8	1	18
1971	14	15	4	8	-	2	8	-	9
1970	12	9	1	9	-	-	8	2	13
1969	11	10	-	8	-	1	2	5	7
1968	6	7	1	6	-	-	3	1	8
1967	2	7	-	1	-	-	4	2	3
1966	3	5	1	-	1	-	2	2	2
1965	4	1	-	-	-	-	2	-	4
1964	-	6	-	-	-	-	1	-	-
1963	4	2	-	-	-	-	1	-	3
sonstige	5	9	-	1	-	-	8	1	10
unbekannt	4	9	-	3	-	-	3	1	2
Zusammen	19 945	26 817	2 757	5 341	1 336	2 144	9 671	2 816	15 294
Durchschnitts- alter in Jahren	7,1	7,2	7,1	7,7	6,4	6,4	7,2	7,5	7,1



Nordrhein-Westfalen	Rheinland-Pfalz	Saarland	Sachsen	Sachsen-Anhalt	Schleswig-Holstein	Thüringen	Sonstige	Deutschland	Jahr der ersten Zulassung
10	11	12	13	14	15	16	17	18	
darunter mit Spezialaufbau									
1 970	422	154	561	332	300	246	-	10 261	2002
2 628	619	185	624	428	344	352	-	12 881	2001
2 893	726	221	816	479	436	447	2	14 887	2000
3 081	703	210	840	523	490	423	11	15 188	1999
2 529	562	171	665	454	396	420	2	12 170	1998
2 034	483	113	496	292	339	322	1	9 600	1997
1 730	371	98	501	304	283	275	-	8 287	1996
1 719	407	85	572	346	294	335	2	8 694	1995
1 431	309	88	491	298	232	277	-	7 191	1994
1 361	287	71	534	305	235	347	-	7 347	1993
1 577	337	97	790	410	278	480	-	8 760	1992
1 548	303	102	725	335	274	409	-	8 475	1991
1 076	222	67	172	132	189	143	-	5 162	1990
770	161	52	118	62	133	89	-	3 633	1989
583	147	45	106	59	110	70	-	2 858	1988
427	112	26	74	43	81	53	1	2 242	1987
388	112	27	65	47	58	53	-	1 861	1986
339	71	27	61	40	53	36	7	1 552	1985
247	59	22	61	27	39	35	9	1 113	1984
162	24	17	46	29	24	24	3	811	1983
108	28	8	26	26	13	20	1	575	1982
125	28	10	43	26	12	16	1	594	1981
164	32	11	40	29	23	28	-	775	1980
131	35	16	28	21	19	28	-	632	1979
71	26	9	39	17	12	25	-	428	1978
51	25	7	56	20	9	28	-	377	1977
64	10	5	53	21	6	38	-	346	1976
33	9	4	61	15	6	38	-	271	1975
29	3	2	21	6	4	12	-	152	1974
33	9	4	10	9	3	4	-	154	1973
18	6	2	9	6	4	7	-	123	1972
30	4	4	17	3	2	14	-	134	1971
16	6	4	12	5	4	9	-	110	1970
16	2	1	10	4	1	3	-	81	1969
8	1	-	9	2	1	2	-	55	1968
3	-	-	5	1	1	3	-	32	1967
9	1	-	7	-	-	3	-	36	1966
5	-	-	3	-	-	1	-	20	1965
4	-	1	-	-	1	1	-	14	1964
3	1	-	-	-	1	-	-	15	1963
18	4	-	3	1	6	1	2	69	sonstige
8	2	-	2	-	1	1	-	36	unbekannt
29 440	6 669	1 966	8 772	5 157	4 717	5 118	42	148 002	Zusammen
7,2	7,1	7,3	7,7	7,3	7,4	8,1	13,8	7,2	Durchschnitts- alter in Jahren

Übersicht 38
Bestand an Lastkraftwagen am 1. Januar 2003
nach Zulassungsjahren und Nutzlastklassen
(einschließlich der vorübergehend stillgelegten Fahrzeuge)

Jahr der ersten Zulassung	Mit Nutzlast in kg													
	Insgesamt	bis 999 ¹⁾	1000 bis 1499	1500 bis 1999	2000 bis 2499	2500 bis 2999	3000 bis 3499	3500 bis 3999	4000 bis 4499	4500 bis 4999	5000 bis 5999	6000 bis 7499	7500 bis 8999	9000 und mehr
	1	2	3	4	5	6	7	8	9	10	11	12	13	14
	Insgesamt													
2002	205 187	99 340	53 202	12 365	7 638	7 150	2 401	920	703	837	2 138	2 452	2 681	13 360
2001	223 931	108 117	53 491	12 958	9 822	8 537	2 742	1 195	745	841	2 264	2 547	3 454	17 218
2000	231 261	115 352	46 688	12 009	10 767	9 542	3 426	1 310	823	902	2 405	3 332	4 197	20 508
1999	230 685	120 794	41 852	12 104	9 906	9 076	3 913	1 426	837	913	2 356	3 028	4 506	19 974
1998	203 814	110 323	36 549	9 254	8 118	8 631	4 058	1 368	710	742	2 088	2 740	3 839	15 394
1997	174 575	103 228	26 985	5 857	6 112	6 903	4 117	1 332	603	654	1 484	2 282	3 191	11 827
1996	154 522	88 385	25 576	5 211	5 234	5 946	4 579	1 257	601	679	1 333	1 929	3 215	10 577
1995	152 144	81 990	26 970	5 209	5 055	6 398	4 926	1 571	720	696	1 347	2 553	3 334	11 375
1994	147 832	81 242	25 139	5 178	5 534	5 769	5 398	1 740	653	689	1 238	1 917	3 339	9 996
1993	137 730	73 310	21 689	5 406	5 848	5 600	4 811	2 475	679	705	1 276	2 034	3 506	10 391
1992	162 484	82 485	26 800	7 235	6 550	7 769	6 083	3 071	1 011	830	1 859	2 406	4 210	12 175
1991	148 239	72 904	22 839	7 082	6 975	8 675	6 146	3 135	1 008	746	1 646	2 263	3 833	10 987
1990	86 571	41 494	11 107	4 408	4 247	5 518	4 371	2 434	678	717	1 215	1 747	2 789	5 846
1989	65 233	33 385	6 822	3 307	3 048	3 763	3 585	1 931	455	625	1 085	1 438	2 041	3 748
1988	55 076	30 012	4 889	2 605	2 497	3 261	3 032	1 634	475	464	828	1 179	1 565	2 635
1987	45 531	25 040	3 761	2 326	2 097	2 840	2 655	1 451	348	289	570	908	1 346	1 900
1986	37 954	21 583	2 757	1 795	1 867	2 314	2 235	1 416	332	200	393	762	971	1 329
1985	30 160	16 660	2 351	1 678	1 607	1 851	1 775	1 091	210	181	451	624	796	885
1984	24 544	13 689	1 691	1 361	1 396	1 469	1 391	1 236	167	128	277	462	617	660
1983	20 469	11 994	1 316	1 013	1 134	957	948	1 081	139	99	249	414	534	591
1982	13 371	6 937	1 054	988	1 018	736	655	860	97	86	120	240	294	286
1981	13 592	5 991	1 256	1 371	1 227	727	652	907	135	104	195	295	411	321
1980	11 278	3 684	1 115	1 160	1 114	675	704	938	164	98	202	362	553	509
1979	8 608	2 749	917	886	891	486	441	677	136	69	159	290	449	458
1978	5 874	1 792	721	675	595	313	328	422	122	96	97	186	283	244
1977	4 051	1 214	537	489	436	210	225	249	108	85	87	114	180	117
1976	3 481	1 091	418	484	497	160	196	170	72	71	68	63	115	76
1975	2 470	683	349	338	392	128	115	115	47	89	33	63	65	53
1974	1 874	708	279	192	157	75	97	87	54	79	42	38	41	25
1973	1 710	481	262	174	175	112	123	113	43	78	49	34	36	30
1972	1 736	526	302	188	175	96	124	87	51	72	23	30	46	16
1971	1 589	438	262	139	175	82	84	67	63	135	35	26	46	37
1970	1 488	382	266	156	147	90	82	60	51	140	53	15	33	13
1969	1 311	338	257	110	134	49	60	37	56	180	54	6	18	12
1968	1 126	348	193	120	89	31	36	47	43	129	58	13	11	8
1967	943	339	221	93	57	41	37	18	13	53	44	9	13	5
1966	830	310	206	116	39	36	27	31	9	11	21	5	15	4
1965	801	326	180	97	50	39	26	34	3	10	14	8	10	4
1964	570	258	117	74	41	20	12	17	-	3	9	8	10	1
1963	500	228	89	63	31	17	23	20	3	5	10	6	5	-
sonstige unbekannt	3 424 698	2 036 367	366 68	373 73	218 36	89 20	103 23	81 17	34 5	22 22	47 10	32 11	17 16	6 30
Zusammen	2 619 267	1 362 553	451 909	126 720	113 146	116 201	76 765	38 128	13 206	13 574	27 932	38 871	56 631	183 631
Durchschnitts- alter in Jahren	7,4	7,3	6,1	7,8	8,3	8,2	10,0	12,1	10,1	10,3	8,2	8,4	8,6	6,5



Jahr der ersten Zulassung	Mit Nutzlast in kg													
	Insgesamt	bis 999 1)	1000 bis 1499	1500 bis 1999	2000 bis 2499	2500 bis 2999	3000 bis 3499	3500 bis 3999	4000 bis 4499	4500 bis 4999	5000 bis 5999	6000 bis 7499	7500 bis 8999	9000 und mehr
		1	2	3	4	5	6	7	8	9	10	11	12	13
darunter mit Spezialaufbau														
2002	10 261	110	101	107	125	119	136	59	36	68	200	633	751	7 816
2001	12 881	143	140	129	150	129	152	100	49	41	230	601	927	10 090
2000	14 887	147	116	163	190	139	175	100	62	57	271	733	1 199	11 535
1999	15 188	162	107	158	210	186	166	121	60	61	239	793	1 265	11 660
1998	12 170	166	105	175	171	164	164	116	71	50	225	640	1 039	9 084
1997	9 600	187	94	152	163	163	158	152	44	55	190	594	905	6 743
1996	8 287	167	106	211	142	170	147	118	58	47	174	475	871	5 601
1995	8 694	206	110	191	149	194	202	148	65	63	179	409	882	5 896
1994	7 191	176	106	170	145	207	200	157	70	75	176	370	923	4 416
1993	7 347	133	110	186	158	231	207	197	57	60	202	428	933	4 445
1992	8 760	239	254	489	249	258	276	164	84	95	281	503	1 077	4 791
1991	8 475	302	145	286	286	293	230	227	78	88	261	566	1 108	4 605
1990	5 162	135	64	107	153	215	192	191	69	97	229	386	821	2 503
1989	3 633	106	47	101	141	181	161	138	59	96	176	274	564	1 589
1988	2 858	112	55	61	137	154	153	142	47	64	116	245	433	1 139
1987	2 242	81	48	67	96	148	127	104	38	45	101	198	391	798
1986	1 861	61	41	59	106	155	125	100	30	33	70	173	304	604
1985	1 552	77	29	63	90	155	100	91	37	27	61	146	250	426
1984	1 113	49	28	38	76	108	93	59	33	24	55	84	195	271
1983	811	44	24	42	58	59	64	45	16	14	27	80	125	213
1982	575	41	29	36	47	50	47	41	11	11	20	44	83	115
1981	594	34	19	34	44	53	55	36	18	17	20	49	101	114
1980	775	25	21	56	61	57	52	42	31	17	38	76	132	167
1979	632	18	19	52	32	51	43	46	21	13	35	55	102	145
1978	428	20	17	37	50	31	35	31	24	13	12	35	63	60
1977	377	33	17	50	45	28	27	28	17	6	17	23	41	45
1976	346	22	23	61	60	24	27	19	12	7	8	14	38	31
1975	271	25	15	40	47	13	19	19	13	16	7	16	16	25
1974	152	18	6	17	17	9	14	20	8	9	5	12	7	10
1973	154	7	5	14	17	32	15	15	10	12	9	8	7	3
1972	123	3	6	16	19	16	13	10	7	12	4	8	5	4
1971	134	3	9	11	14	13	18	20	14	13	4	7	5	3
1970	110	2	5	19	11	11	19	12	10	7	5	2	4	3
1969	81	3	2	10	14	5	10	9	16	3	2	1	4	2
1968	55	4	3	10	3	4	5	7	7	5	3	1	-	3
1967	32	1	-	6	6	4	4	2	5	3	-	-	1	-
1966	36	3	-	12	5	6	5	-	1	-	-	1	1	2
1965	20	2	3	1	4	2	1	1	-	1	1	2	2	-
1964	14	3	2	2	1	1	-	2	-	-	1	2	-	-
1963	15	4	2	1	3	1	-	1	-	1	1	1	-	-
sonstige unbekannt	69	26	4	9	8	3	4	3	4	1	4	2	-	1
	36	-	1	2	3	2	3	2	1	1	1	2	5	13
Zusammen	148 002	3 100	2 038	3 451	3 506	3 844	3 644	2 895	1 293	1 328	3 660	8 692	15 580	94 971
Durchschnittsalter in Jahren	7,2	10,5	9,9	11,2	11,5	11,5	11,2	11,8	12,4	11,5	9,0	8,0	8,5	5,9

1) Einschließlich Tankfahrzeuge und Fahrgestelle, bei denen die Nutzlast zum Zählungszeitpunkt nicht feststand.

Übersicht 39
Bestand an Zugmaschinen am 1. Januar 2003
nach Haltergruppen und Ländern
(einschließlich der vorübergehend stillgelegten Fahrzeuge)

Haltergruppe	Baden- Württemberg	Bayern	Berlin	Brandenburg	Bremen	Hamburg	Hessen	Mecklenburg- Vorpommern	Nieder- sachsen
	1	2	3	4	5	6	7	8	9
Ackerschlepper									
Land- und Forstwirtschaft	65 629	223 717	46	10 932	110	482	27 836	11 379	65 075
Fischerei, Fischzucht	1	3	-	1	-	-	-	-	-
Bergbau, Gewinnung von Steinen und Erden	24	71	-	28	-	-	14	1	39
Verarbeitendes Gewerbe	693	1 058	7	170	11	15	223	103	359
Energie- und Wasser- versorgung	52	89	5	16	1	26	18	7	51
Baugewerbe	212	403	4	69	5	8	80	25	304
Handel, Reparatur von Kraft- fahrz. und Gebrauchsgütern	789	1 265	1	539	8	40	529	414	1 262
Gastgewerbe	144	298	1	6	1	-	38	10	61
Verkehr, Nachrichten- übermittlung	207	315	11	50	10	8	100	28	168
Kredit- und Versicherungs- gewerbe	36	109	1	8	-	15	23	16	21
Grundst.- und Wohnungswesen, Datenverarb., Forschung, Vermietung, Dienstleistungen dar. Mietfahrzeuge	143	383	26	7	8	37	51	15	340
für Selbstfahrer	2	9	1	-	-	-	6	-	3
Öffentliche Verwaltung, Verteidigung, Sozialvers.	2 427	3 252	183	663	20	157	1 349	560	1 739
Erziehung, Unterricht	7	4	-	-	-	1	2	1	1
Gesundheits-, Veterinär- und Sozialwesen	179	234	9	9	2	10	74	11	138
Sonstige öffentliche und persönliche Dienstleistungen	3 023	4 995	167	1 115	158	200	1 717	965	2 919
Exterritoriale Organisationen und Körperschaften	12	8	-	3	-	-	5	1	1
Arbeitnehmer und Nichterwerbspersonen	99 200	97 477	162	10 859	400	1 155	40 426	6 601	77 365
Unbekannt	9	56	143	6	-	-	7	2	9
Insgesamt	172 787	333 737	766	24 481	734	2 154	72 492	20 139	149 852
Gewöhnliche Straßenzugmaschinen 1)									
Land- und Forstwirtschaft	67 621	153 971	6	651	93	182	25 997	537	34 844
Fischerei, Fischzucht	1	2	-	-	-	-	-	-	-
Bergbau, Gewinnung von Steinen und Erden	46	89	-	57	-	1	18	1	67
Verarbeitendes Gewerbe	830	956	22	43	35	17	200	15	329
Energie- und Wasser- versorgung	117	133	14	18	1	3	29	5	61
Baugewerbe	376	576	30	75	7	15	159	43	357
Handel, Reparatur von Kraft- fahrz. und Gebrauchsgütern	399	655	33	41	14	13	180	15	380
Gastgewerbe	122	259	-	1	1	2	40	1	59
Verkehr, Nachrichten- übermittlung	409	447	29	34	13	14	154	28	213
Kredit- und Versicherungs- gewerbe	10	31	-	-	-	-	11	4	14
Grundst.- und Wohnungswesen, Datenverarb., Forschung, Vermietung, Dienstleistungen dar. Mietfahrzeuge	62	136	3	1	1	5	29	-	90
für Selbstfahrer	3	2	1	-	-	-	10	-	1
Öffentliche Verwaltung, Verteidigung, Sozialvers.	1 523	2 586	24	190	10	23	651	124	718
Erziehung, Unterricht	2	1	-	-	-	-	1	1	-
Gesundheits-, Veterinär- und Sozialwesen	90	100	-	3	1	2	35	1	49
Sonstige öffentliche und persönliche Dienstleistungen	1 510	2 548	107	289	72	89	706	155	1 113
Exterritoriale Organisationen und Körperschaften	2	2	-	-	-	-	1	-	1
Arbeitnehmer und Nichterwerbspersonen	64 938	52 610	154	2 645	179	395	22 713	715	22 171
Unbekannt	26	24	66	2	-	6	20	-	11
Insgesamt	138 084	215 126	488	4 050	427	767	50 944	1 645	60 477

Anmerkungen siehe Seite 180.



Nordrhein-Westfalen	Rheinland-Pfalz	Saarland	Sachsen	Sachsen-Anhalt	Schleswig-Holstein	Thüringen	Sonstige	Deutschland	Haltergruppe
10	11	12	13	14	15	16	17	18	
Ackerschlepper									
36 099	36 620	1 716	12 178	11 452	21 822	7 541	2	532 636	Land- und Forstwirtschaft
1	-	-	1	1	-	1	-	9	Fischerei, Fischzucht
25	14	7	16	14	3	6	-	262	Bergbau, Gewinnung von Steinen und Erden
483	236	26	231	106	134	111	-	3 966	Verarbeitendes Gewerbe
54	13	3	19	8	16	3	-	381	Energie- und Wasserversorgung
128	106	14	115	72	85	52	-	1 682	Baugewerbe
744	566	20	496	319	495	281	-	7 768	Handel, Reparatur von Kraftfahrz. und Gebrauchsgütern
58	38	5	10	3	33	12	-	718	Gastgewerbe
185	60	8	134	58	73	57	-	1 472	Verkehr, Nachrichtenübermittlung
35	6	-	49	99	21	333	-	772	Kredit- und Versicherungsgewerbe
92	25	2	53	185	150	12	-	1 529	Grundst.- und Wohnungswesen, Datenverarb., Forschung, Vermietung, Dienstleistungen dar. Mietfahrzeuge für Selbstfahrer
5	2	-	2	126	6	3	-	165	
1 776	1 088	109	755	871	906	688	14	16 557	Öffentliche Verwaltung, Verteidigung, Sozialvers.
5	3	-	4	2	1	1	-	32	Erziehung, Unterricht
144	64	17	26	11	58	20	1	1 007	Gesundheits-, Veterinär- und Sozialwesen
3 571	1 550	134	999	749	1 604	567	-	24 433	Sonstige öffentliche und persönliche Dienstleistungen
3	-	1	2	3	1	3	-	43	Exterritoriale Organisationen und Körperschaften
82 756	35 647	4 944	12 052	7 982	22 142	13 853	3	513 024	Arbeitnehmer und Nichterwerbspersonen
5	2	1	9	4	5	7	-	265	Unbekannt
126 164	76 038	7 007	27 149	21 939	47 549	23 548	20	1 106 556	Insgesamt
Gewöhnliche Straßenzugmaschinen 1)									
24 112	28 675	2 075	1 346	681	8 925	855	19	350 590	Land- und Forstwirtschaft
-	-	-	-	-	-	1	-	4	Fischerei, Fischzucht
47	25	8	26	7	2	7	-	401	Bergbau, Gewinnung von Steinen und Erden
343	216	37	75	38	91	42	-	3 289	Verarbeitendes Gewerbe
89	36	23	35	12	21	11	-	608	Energie- und Wasserversorgung
244	151	31	156	79	108	81	-	2 488	Baugewerbe
330	240	25	67	47	164	35	-	2 638	Handel, Reparatur von Kraftfahrz. und Gebrauchsgütern
35	35	4	4	8	27	4	-	602	Gastgewerbe
209	136	32	96	49	56	45	-	1 964	Verkehr, Nachrichtenübermittlung
3	4	-	10	4	9	26	-	126	Kredit- und Versicherungsgewerbe
39	15	4	20	10	26	7	-	448	Grundst.- und Wohnungswesen, Datenverarb., Forschung, Vermietung, Dienstleistungen dar. Mietfahrzeuge für Selbstfahrer
-	2	-	-	2	-	1	-	22	
773	503	121	434	229	232	220	31	8 392	Öffentliche Verwaltung, Verteidigung, Sozialvers.
1	-	-	-	-	-	-	-	6	Erziehung, Unterricht
41	32	4	3	2	24	2	-	389	Gesundheits-, Veterinär- und Sozialwesen
1 832	813	118	350	276	457	221	-	10 656	Sonstige öffentliche und persönliche Dienstleistungen
-	-	-	2	-	-	-	-	8	Exterritoriale Organisationen und Körperschaften
23 562	19 626	3 086	3 744	1 625	5 403	6 944	1	230 511	Arbeitnehmer und Nichterwerbspersonen
10	3	-	3	-	3	2	-	176	Unbekannt
51 670	50 510	5 568	6 371	3 067	15 548	8 503	51	613 296	Insgesamt

Übersicht 39 - Bestand an Zugmaschinen am 1. Januar 2003 nach Haltergruppen und Ländern (Fortsetzung)

Haltergruppe	Baden- Württemberg	Bayern	Berlin	Brandenburg	Bremen	Hamburg	Hessen	Mecklenburg- Vorpommern	Nieder- sachsen
	1	2	3	4	5	6	7	8	9
Geräteträger									
Land- und Forstwirtschaft	2 710	15 249	17	224	2	19	1 001	267	1 274
Fischerei, Fischzucht	-	1	-	-	-	-	-	-	-
Bergbau, Gewinnung von Steinen und Erden	4	7	-	7	-	-	-	-	3
Verarbeitendes Gewerbe	126	185	2	6	3	5	44	2	25
Energie- und Wasser- versorgung	20	39	14	2	-	1	4	3	15
Baugewerbe	35	98	6	10	-	4	10	1	16
Handel, Reparatur von Kraft- fahrz. und Gebrauchsgütern	84	153	8	22	1	4	39	13	71
Gastgewerbe	14	57	2	2	-	-	8	1	11
Verkehr, Nachrichten- übermittlung	41	60	5	14	3	2	24	12	24
Kredit- und Versicherungs- gewerbe	17	88	5	-	-	13	12	3	10
Grundst.- und Wohnungswesen, Datenverarb., Forschung, Vermietung, Dienstleistungen dar. Mietfahrzeuge für Selbstfahrer	49 1	224 1	25 -	- -	4 -	23 -	14 3	- -	43 -
Öffentliche Verwaltung, Verteidigung, Sozialvers.	766	1 970	45	96	2	61	439	75	451
Erziehung, Unterricht	2	1	-	-	-	-	-	-	1
Gesundheits-, Veterinär- und Sozialwesen	41	71	7	-	4	5	21	5	20
Sonstige öffentliche und persönliche Dienstleistungen	660	1 509	115	120	48	57	430	93	459
Exterritoriale Organisationen und Körperschaften	1	5	1	-	-	-	1	-	-
Arbeitnehmer und Nichterwerbspersonen	3 664	5 740	30	349	10	49	1 476	148	1 495
Unbekannt	3	12	53	-	-	-	-	-	-
Insgesamt	8 237	25 469	335	852	77	243	3 523	623	3 918
Sattelzugmaschinen									
Land- und Forstwirtschaft	46	117	3	105	-	3	15	129	251
Fischerei, Fischzucht	-	-	-	-	-	-	-	-	-
Bergbau, Gewinnung von Steinen und Erden	243	478	1	5	-	29	18	22	176
Verarbeitendes Gewerbe	911	1 385	25	129	54	61	300	147	1 162
Energie- und Wasser- versorgung	6	20	3	2	-	4	4	1	18
Baugewerbe	808	1 432	51	217	9	72	227	121	754
Handel, Reparatur von Kraft- fahrz. und Gebrauchsgütern	1 557	2 261	223	755	133	254	1 887	479	2 724
Gastgewerbe	10	15	-	13	-	-	2	-	3
Verkehr, Nachrichten- übermittlung	8 408	12 612	566	3 768	904	1 628	3 782	2 810	8 945
Kredit- und Versicherungs- gewerbe	2	5	-	2	1	-	-	5	16
Grundst.- und Wohnungswesen, Datenverarb., Forschung, Vermietung, Dienstleistungen dar. Mietfahrzeuge für Selbstfahrer	148 78	448 354	668 659	18 14	2 1	25 21	508 489	74 74	1 147 708
Öffentliche Verwaltung, Verteidigung, Sozialvers.	14	24	1	10	-	10	7	2	20
Erziehung, Unterricht	1	1	-	-	-	-	1	-	-
Gesundheits-, Veterinär- und Sozialwesen	2	2	1	-	2	-	2	-	4
Sonstige öffentliche und persönliche Dienstleistungen	3 603	4 543	455	1 188	436	650	2 488	873	3 289
Exterritoriale Organisationen und Körperschaften	-	1	-	-	-	-	1	-	1
Arbeitnehmer und Nichterwerbspersonen	2 349	2 344	372	1 055	139	485	1 097	882	2 863
Unbekannt	1	13	31	-	-	3	3	-	17
Insgesamt	18 109	25 701	2 400	7 267	1 680	3 224	10 342	5 545	21 390

Anmerkungen siehe Seite 180.



Nordrhein-Westfalen	Rheinland-Pfalz	Saarland	Sachsen	Sachsen-Anhalt	Schleswig-Holstein	Thüringen	Sonstige	Deutschland	Haltergruppe
10	11	12	13	14	15	16	17	18	
Geräteträger									
677	724	23	358	289	417	272	-	23 523	Land- und Forstwirtschaft
-	-	-	-	-	-	-	-	1	Fischerei, Fischzucht
7	1	-	7	2	1	1	-	40	Bergbau, Gewinnung von Steinen und Erden
87	44	9	15	2	16	14	-	585	Verarbeitendes Gewerbe
20	9	-	5	-	11	2	-	145	Energie- und Wasserversorgung
21	13	1	5	9	15	4	-	248	Baugewerbe
46	56	2	26	25	39	17	-	606	Handel, Reparatur von Kraftfahrz. und Gebrauchsgütern
10	8	1	1	1	7	1	-	124	Gastgewerbe
36	5	-	12	8	7	3	-	256	Verkehr, Nachrichtenübermittlung
25	5	1	2	3	11	10	-	205	Kredit- und Versicherungsgewerbe
20	12	-	8	7	57	7	-	493	Grundst.- und Wohnungswesen, Datenverarb., Forschung, Vermietung, Dienstleistungen dar. Mietfahrzeuge für Selbstfahrer
-	1	-	-	-	-	-	-	6	
539	328	16	174	136	222	143	40	5 503	Öffentliche Verwaltung, Verteidigung, Sozialvers.
-	1	-	-	-	-	1	-	6	Erziehung, Unterricht
57	25	7	2	6	21	3	-	295	Gesundheits-, Veterinär- und Sozialwesen
627	218	31	161	93	276	66	-	4 963	Sonstige öffentliche und persönliche Dienstleistungen
-	-	-	1	4	-	-	-	13	Exterritoriale Organisationen und Körperschaften
1 461	788	106	620	257	429	579	-	17 201	Arbeitnehmer und Nichterwerbspersonen
-	-	-	2	-	-	-	-	70	Unbekannt
3 633	2 237	197	1 399	842	1 529	1 123	40	54 277	Insgesamt
Sattelzugmaschinen									
83	34	1	118	116	22	86	-	1 129	Land- und Forstwirtschaft
2	-	-	-	-	-	-	-	2	Fischerei, Fischzucht
168	79	13	19	33	24	22	-	1 330	Bergbau, Gewinnung von Steinen und Erden
1 688	424	46	161	293	157	250	-	7 193	Verarbeitendes Gewerbe
44	6	5	3	3	3	-	-	122	Energie- und Wasserversorgung
607	354	63	296	365	180	252	-	5 808	Baugewerbe
4 459	1 152	117	1 034	744	878	548	-	19 205	Handel, Reparatur von Kraftfahrz. und Gebrauchsgütern
2	2	-	2	4	3	1	-	57	Gastgewerbe
15 486	3 400	1 000	6 495	4 842	3 716	3 202	1	81 565	Verkehr, Nachrichtenübermittlung
3	3	-	-	7	11	-	-	55	Kredit- und Versicherungsgewerbe
380	33	1	87	63	127	12	-	3 741	Grundst.- und Wohnungswesen, Datenverarb., Forschung, Vermietung, Dienstleistungen dar. Mietfahrzeuge für Selbstfahrer
211	17	-	43	20	6	4	-	2 699	
33	10	1	7	16	10	4	20	189	Öffentliche Verwaltung, Verteidigung, Sozialvers.
-	-	-	-	2	-	-	-	5	Erziehung, Unterricht
10	4	-	-	-	-	-	-	27	Gesundheits-, Veterinär- und Sozialwesen
11 552	2 211	635	1 108	1 055	865	697	1	35 649	Sonstige öffentliche und persönliche Dienstleistungen
-	1	-	-	-	-	1	-	5	Exterritoriale Organisationen und Körperschaften
6 551	603	322	590	296	998	995	1	21 942	Arbeitnehmer und Nichterwerbspersonen
7	1	-	-	4	8	2	-	90	Unbekannt
41 075	8 317	2 204	9 920	7 843	7 002	6 072	23	178 114	Insgesamt

Übersicht 39 - Bestand an Zugmaschinen am 1. Januar 2003 nach Haltergruppen und Ländern (Fortsetzung)

Haltergruppe	Baden- Württemberg	Bayern	Berlin	Brandenburg	Bremen	Hamburg	Hessen	Mecklenburg- Vorpommern	Nieder- sachsen
	1	2	3	4	5	6	7	8	9
Zugmaschinen insgesamt									
Land- und Forstwirtschaft	136 006	393 054	72	11 912	205	686	54 849	12 312	101 444
Fischerei, Fischzucht	2	6	-	1	-	-	-	-	-
Bergbau, Gewinnung von Steinen und Erden	317	645	1	97	-	30	50	24	285
Verarbeitendes Gewerbe	2 560	3 584	56	348	103	98	767	267	1 875
Energie- und Wasser- versorgung	195	281	36	38	2	34	55	16	145
Baugewerbe	1 431	2 509	91	371	21	99	476	190	1 431
Handel, Reparatur von Kraft- fahrz. und Gebrauchsgütern	2 829	4 334	265	1 357	156	311	2 635	921	4 437
Gastgewerbe	290	629	3	22	2	2	88	12	134
Verkehr, Nachrichten- übermittlung	9 065	13 434	611	3 866	930	1 652	4 060	2 878	9 350
Kredit- und Versicherungs- gewerbe	65	233	6	10	1	28	46	28	61
Grundst.- und Wohnungswesen, Datenverarb., Forschung, Vermietung, Dienstleistungen dar. Mietfahrzeuge für Selbstfahrer	402	1 191	722	26	15	90	602	89	1 620
Öffentliche Verwaltung, Verteidigung, Sozialvers.	84	366	661	14	1	21	508	74	712
Erziehung, Unterricht	4 730	7 832	253	959	32	251	2 446	761	2 928
Gesundheits-, Veterinär- und Sozialwesen	12	7	-	-	-	1	4	2	2
Sonstige öffentliche und persönliche Dienstleistungen	312	407	17	12	9	17	132	17	211
Exterritoriale Organisationen und Körperschaften	8 796	13 595	844	2 712	714	996	5 341	2 086	7 780
Arbeitnehmer und Nichterwerbspersonen	15	16	1	3	-	-	8	1	3
Unbekannt	170 151	158 171	718	14 908	728	2 084	65 712	8 346	103 894
Insgesamt	39	105	293	8	-	9	30	2	37
Insgesamt	337 217	600 033	3 989	36 650	2 918	6 388	137 301	27 952	235 637

1) Teilweise auch Ackerschlepper, die vor Juni 1972 zugelassen wurden.

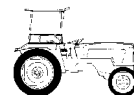


Nordrhein-Westfalen	Rheinland-Pfalz	Saarland	Sachsen	Sachsen-Anhalt	Schleswig-Holstein	Thüringen	Sonstige	Deutschland	Haltergruppe
10	11	12	13	14	15	16	17	18	
Zugmaschinen insgesamt									
60 971	66 053	3 815	14 000	12 538	31 186	8 754	21	907 878	Land- und Forstwirtschaft
3	-	-	1	1	-	2	-	16	Fischerei, Fischzucht
247	119	28	68	56	30	36	-	2 033	Bergbau, Gewinnung von Steinen und Erden
2 601	920	118	482	439	398	417	-	15 033	Verarbeitendes Gewerbe
207	64	31	62	23	51	16	-	1 256	Energie- und Wasserversorgung
1 000	624	109	572	525	388	389	-	10 226	Baugewerbe
5 579	2 014	164	1 623	1 135	1 576	881	-	30 217	Handel, Reparatur von Kraftfahrz. und Gebrauchsgütern
105	83	10	17	16	70	18	-	1 501	Gastgewerbe
15 916	3 601	1 040	6 737	4 957	3 852	3 307	1	85 257	Verkehr, Nachrichtenübermittlung
66	18	1	61	113	52	369	-	1 158	Kredit- und Versicherungsgewerbe
531	85	7	168	265	360	38	-	6 211	Grundst.- und Wohnungswesen, Datenverarb., Forschung, Vermietung, Dienstleistungen dar. Mietfahrzeuge für Selbstfahrer
216	22	-	45	148	12	8	-	2 892	
3 121	1 929	247	1 370	1 252	1 370	1 055	105	30 641	Öffentliche Verwaltung, Verteidigung, Sozialvers.
6	4	-	4	4	1	2	-	49	Erziehung, Unterricht
252	125	28	31	19	103	25	1	1 718	Gesundheits-, Veterinär- und Sozialwesen
17 582	4 792	918	2 618	2 173	3 202	1 551	1	75 701	Sonstige öffentliche und persönliche Dienstleistungen
3	1	1	5	7	1	4	-	69	Exterritoriale Organisationen und Körperschaften
114 330	56 664	8 458	17 006	10 160	28 972	22 371	5	782 678	Arbeitnehmer und Nichterwerbspersonen
22	6	1	14	8	16	11	-	601	Unbekannt
222 542	137 102	14 976	44 839	33 691	71 628	39 246	134	1 952 243	Insgesamt

Übersicht 40
Bestand an Zugmaschinen am 1. Januar 2003
nach Haltergruppen und kW-Klassen
(einschließlich der vorübergehend stillgelegten Fahrzeuge)

Haltergruppe	Insge- samt	Ackerschlepper mit Maschinenleistung in kW						Gewöhnliche Straßenzugmaschinen 1) mit Maschinenleistung in kW					
		zu- sammen	bis 30	31 bis 50	51 bis 70	71 bis 90	91 und mehr	zu- sammen	bis 30	31 bis 50	51 bis 70	71 bis 90	91 und mehr
Land- und Forstwirtschaft	907 878	532 636	96 219	217 622	134 101	44 950	39 744	350 590	270 936	68 148	6 974	812	3 720
Fischerei, Fischzucht	16	9	3	2	-	1	3	4	3	-	1	-	-
Bergbau, Gewinnung von Steinen und Erden	2 033	262	74	60	59	21	48	401	54	42	113	12	180
Verarbeitendes Gewerbe	15 033	3 966	1 367	910	683	366	640	3 289	1 358	430	589	181	731
Energie- und Wasser- versorgung	1 256	381	215	64	44	28	30	608	25	32	134	59	358
Baugewerbe	10 226	1 682	566	363	306	183	264	2 488	472	235	624	135	1 022
Handel, Reparatur von Kraft- fahrz. und Gebrauchsgütern	30 217	7 768	1 421	1 451	1 455	1 051	2 390	2 638	1 060	425	426	98	629
Gastgewerbe	1 501	718	358	198	116	31	15	602	350	123	55	9	65
Verkehr, Nachrichten- übermittlung	85 257	1 472	422	313	333	151	253	1 964	691	202	374	78	619
Kredit- und Versicherungs- gewerbe	1 158	772	219	131	126	120	176	126	57	11	17	4	37
Grundst.- und Wohnungswesen, Datenverarb., Forschung, Vermietung, Dienstleistungen dar. Mietfahrzeuge für Selbstfahrer	6 211	1 529	830	198	138	87	276	448	177	55	74	24	118
Öffentliche Verwaltung, Verteidigung, Sozialvers.	2 892	165	17	2	9	16	121	22	4	-	2	1	15
Erziehung, Unterricht	30 641	16 557	9 193	3 975	2 343	564	482	8 392	1 149	801	1 775	528	4 139
Gesundheits-, Veterinär- und Sozialwesen	49	32	14	6	8	1	3	6	3	1	1	-	1
Sonstige öffentliche und persönliche Dienstleistungen	1 718	1 007	664	217	85	17	24	389	250	81	36	3	19
Exterritoriale Organisationen und Körperschaften	75 701	24 433	9 679	5 436	4 096	1 774	3 448	10 656	2 668	1 401	1 537	556	4 494
Arbeitnehmer und Nichterwerbspersonen	69	43	13	11	9	4	6	8	-	-	-	-	8
Unbekannt	782 678	513 024	121 515	159 580	133 086	54 958	43 885	230 511	173 559	40 203	8 795	1 261	6 693
Insgesamt	1 952 243	1 106 556	242 900	390 602	277 024	104 326	91 704	613 296	452 914	112 219	21 543	3 765	22 855

1) Teilweise auch Ackerschlepper, die vor Juni 1972 zugelassen wurden.



zusammen	Geräteträger				zusammen	Sattelzugmaschinen						Haltergruppe
	mit Maschinenleistung in kW					mit Maschinenleistung in kW						
	bis 30	31 bis 50	51 bis 70	71 und mehr		bis 150	151 bis 200	201 bis 250	251 bis 300	301 bis 350	351 und mehr	
14	15	16	17	18	19	20	21	22	23	24	25	
23 523	9 771	7 077	5 167	1 508	1 129	81	33	113	484	383	35	Land- und Forstwirtschaft
1	1	-	-	-	2	2	-	-	-	-	-	Fischerei, Fischzucht
40	15	5	14	6	1 330	9	30	105	629	499	58	Bergbau, Gewinnung von Steinen und Erden
585	396	48	54	87	7 193	219	868	1 059	2 216	2 457	374	Verarbeitendes Gewerbe
145	89	10	11	35	122	15	13	21	38	33	2	Energie- und Wasserversorgung
248	165	19	22	42	5 808	69	141	418	2 489	2 228	463	Baugewerbe
606	367	65	90	84	19 205	356	1 253	2 193	5 551	8 644	1 208	Handel, Reparatur von Kraftfahrz. und Gebrauchsgütern
124	98	15	8	3	57	3	3	8	13	25	5	Gastgewerbe
256	158	23	35	40	81 565	269	1 182	3 712	27 902	42 978	5 522	Verkehr, Nachrichtenübermittlung
205	183	7	4	11	55	2	3	8	29	13	-	Kredit- und Versicherungsgewerbe
493	439	29	11	14	3 741	16	42	87	758	2 679	159	Grundst.- und Wohnungswesen, Datenverarb., Forschung, Vermietung, Dienstleistungen dar. Mietfahrzeuge für Selbstfahrer
6	4	1	1	-	2 699	4	3	16	432	2 148	96	
5 503	3 285	670	1 020	528	189	26	23	28	61	43	8	Öffentliche Verwaltung, Verteidigung, Sozialvers.
6	5	1	-	-	5	-	-	2	1	2	-	Erziehung, Unterricht
295	252	30	8	5	27	2	3	4	9	7	2	Gesundheits-, Veterinär- und Sozialwesen
4 963	3 403	543	590	427	35 649	702	1 975	2 966	11 991	15 672	2 343	Sonstige öffentliche und persönliche Dienstleistungen
13	11	-	1	1	5	-	1	-	-	3	1	Exterritoriale Organisationen und Körperschaften
17 201	7 313	3 881	4 256	1 751	21 942	1 039	999	1 358	5 802	10 601	2 143	Arbeitnehmer und Nichterwerbspersonen
70	53	10	6	1	90	3	19	15	24	27	2	Unbekannt
54 277	26 004	12 433	11 297	4 543	178 114	2 813	6 588	12 097	57 997	86 294	12 325	Insgesamt

Übersicht 41
Bestand an Zugmaschinen am 1. Januar 2003
nach kW-Klassen, Altersgruppen, Ländern und zulässigem Gesamtgewicht
(einschließlich der vorübergehend stillgelegten Fahrzeuge)

kW-Klasse Altersgruppe Land	Insgesamt	Mit zulässigem Ge-										
		bis 2000	2001 bis 3000	3001 bis 3500	3501 bis 4000	4001 bis 5000	5001 bis 6000	6001 bis 7000	7001 bis 7500	7501 bis 8000	8001 bis 9000	
		1	2	3	4	5	6	7	8	9	10	11
nach kW-Klassen												
Ackerschlepper												
bis 30 kW	242 900	91 210	75 069	67 623	7 924	1 074	-	-	-	-	-	-
31 - 50 kW	390 602	2 899	30 472	68 915	142 821	121 586	18 560	5 200	149	-	-	-
51 - 70 kW	277 024	-	394	2 924	7 807	90 457	104 320	56 935	12 277	1 382	528	-
71 - 90 kW	104 326	-	-	-	-	1 884	23 927	29 594	35 382	4 225	8 779	-
91 und mehr kW	91 704	-	-	-	-	151	6 187	3 644	37 965	2 593	10 944	-
Zusammen	1 106 556	94 109	105 935	139 462	158 552	215 152	152 994	95 373	85 773	8 200	20 251	-
darunter Drei- und Mehrachsige	321	72	86	43	39	25	19	7	3	1	2	-
Gewöhnliche Straßenzugmaschinen 1)												
bis 30 kW	452 914	184 920	203 298	45 029	19 398	269	-	-	-	-	-	-
31 - 50 kW	112 219	857	16 392	38 109	34 007	19 033	3 691	102	28	-	-	-
51 - 70 kW	21 543	136	595	222	1 211	2 523	12 568	3 092	1 012	107	18	-
71 - 90 kW	3 765	-	298	36	13	394	1 124	684	836	133	172	-
91 und mehr kW	22 855	-	-	-	-	265	637	555	9 044	392	1 118	-
Zusammen	613 296	185 913	220 583	83 396	54 629	22 484	18 020	4 433	10 920	632	1 308	-
darunter Drei- und Mehrachsige	4 448	1 315	1 551	578	415	154	98	3	7	-	1	-
Geräteträger												
bis 30 kW	26 004	10 729	9 529	5 601	145	-	-	-	-	-	-	-
31 - 50 kW	12 433	127	924	691	3 395	2 584	4 603	109	-	-	-	-
51 - 70 kW	11 297	-	-	-	91	725	3 716	5 791	587	216	34	-
71 und mehr kW	4 543	-	-	-	-	-	-	-	2 612	282	460	-
Zusammen	54 277	10 856	10 453	6 292	3 631	3 309	8 319	5 900	3 199	498	494	-
darunter Drei- und Mehrachsige	30	4	6	-	2	3	3	-	-	-	-	-
Sattelzugmaschinen												
bis 150 kW	2 813	-	-	139	49	169	196	67	938	62	158	-
151 - 200 kW	6 588	-	-	-	-	-	-	-	431	61	92	-
201 - 250 kW	12 097	-	-	-	-	-	-	-	-	-	-	-
251 - 300 kW	57 997	-	-	-	-	-	-	-	-	-	-	-
301 - 350 kW	86 294	-	-	-	-	-	-	-	-	-	-	-
351 und mehr kW	12 325	-	-	-	-	-	-	-	-	-	-	-
Zusammen	178 114	-	-	139	49	169	196	67	1 369	123	250	-
darunter Drei- und Mehrachsige	12 023	-	-	2	-	1	1	-	1	-	-	-
Zugmaschinen insgesamt	1 952 243	290 878	336 971	229 289	216 861	241 114	179 529	105 773	101 261	9 453	22 303	-
nach Altersgruppen												
bis 1 Jahr	72 510	4 083	1 646	1 045	614	4 344	5 043	3 713	4 507	1 233	2 467	-
2 - 4 Jahre	150 488	6 313	3 498	2 802	2 065	7 235	14 611	9 662	13 504	1 181	4 335	-
5 - 9 Jahre	175 573	8 101	4 504	4 391	5 756	14 272	32 910	13 603	31 978	498	4 892	-
10 - 14 Jahre	176 059	8 475	5 846	6 571	14 098	28 348	32 637	23 184	25 797	570	5 727	-
15 Jahre und mehr	1 377 613	263 906	321 477	214 480	194 328	186 915	94 328	55 611	25 475	5 971	4 882	-
nach Ländern												
Baden-Württemberg	337 217	77 302	70 500	48 548	39 587	33 993	22 005	12 361	9 846	476	1 749	-
Bayern	600 033	88 478	120 478	82 642	77 165	79 680	55 769	34 356	25 458	1 110	3 190	-
Berlin	3 989	708	234	70	55	96	118	61	155	6	28	-
Brandenburg	36 650	2 455	3 001	1 303	1 835	4 590	5 407	1 673	3 048	1 118	2 033	-
Bremen	2 918	221	182	104	130	158	120	81	125	5	14	-
Hamburg	6 388	1 057	619	331	290	241	214	129	180	15	23	-
Hessen	137 301	23 208	26 974	18 902	15 817	16 310	10 422	6 745	5 829	397	928	-
Mecklenburg-Vorpommern	27 952	1 026	1 128	547	816	2 929	4 399	1 606	2 716	774	2 149	-
Niedersachsen	235 637	22 228	30 108	24 374	27 080	34 667	27 250	18 740	20 198	928	2 948	-
Nordrhein-Westfalen	222 542	23 796	27 433	20 618	24 643	29 228	21 915	13 817	13 709	641	2 167	-
Rheinland-Pfalz	137 102	29 216	32 750	19 002	14 228	13 716	8 267	5 033	4 314	245	705	-
Saarland	14 976	2 943	2 806	1 598	1 481	1 555	965	536	599	55	100	-
Sachsen	44 839	3 745	4 463	1 764	2 351	5 551	5 445	1 735	3 218	1 239	1 715	-
Sachsen-Anhalt	33 691	1 808	2 179	1 031	1 404	3 727	4 531	1 599	3 113	1 036	1 965	-
Schleswig-Holstein	71 628	6 782	7 642	6 165	7 843	10 416	8 928	6 065	6 610	487	1 300	-
Thüringen	39 246	5 877	6 423	2 290	2 135	4 252	3 766	1 235	2 140	920	1 289	-
Sonstige	134	28	51	-	1	5	8	1	3	1	-	-

1) Teilweise auch Ackerschlepper, die vor Juni 1972 zugelassen wurden.



samtgewicht in kg										kW-Klasse Altersgruppe Land	
9001 bis 10000	10001 bis 12000	12001 bis 14000	14001 bis 16000	16001 bis 18000	18001 bis 20000	20001 bis 22000	22001 bis 24000	24001 bis 26000	26001 und mehr		
12	13	14	15	16	17	18	19	20	21		
nach kW-Klassen											
-	-	-	-	-	-	-	-	-	-	-	Ackerschlepper bis 30 kW
-	-	-	-	-	-	-	-	-	-	-	31 - 50 kW
-	-	-	-	-	-	-	-	-	-	-	51 - 70 kW
535	-	-	-	-	-	-	-	-	-	-	71 - 90 kW
10 213	12 646	5 936	263	1 015	7	12	71	16	41	-	91 und mehr kW
10 748	12 646	5 936	263	1 015	7	12	71	16	41	-	Zusammen
-	-	1	2	-	1	-	19	1	-	-	darunter Drei- und Mehrachsige
-	-	-	-	-	-	-	-	-	-	-	Gewöhnliche Straßenzugmaschinen 1) bis 30 kW
-	-	-	-	-	-	-	-	-	-	-	31 - 50 kW
26	33	-	-	-	-	-	-	-	-	-	51 - 70 kW
67	8	-	-	-	-	-	-	-	-	-	71 - 90 kW
2 430	3 148	966	2 218	1 775	44	68	57	105	33	-	91 und mehr kW
2 523	3 189	966	2 218	1 775	44	68	57	105	33	-	Zusammen
3	5	13	28	14	38	61	49	102	13	-	darunter Drei- und Mehrachsige
-	-	-	-	-	-	-	-	-	-	-	Geräteträger bis 30 kW
-	-	-	-	-	-	-	-	-	-	-	31 - 50 kW
137	-	-	-	-	-	-	-	-	-	-	51 - 70 kW
235	189	558	85	107	3	-	5	4	3	-	71 und mehr kW
372	189	558	85	107	3	-	5	4	3	-	Zusammen
-	-	-	-	-	3	-	5	4	-	-	darunter Drei- und Mehrachsige
127	551	216	97	44	-	-	-	-	-	-	Sattelzugmaschinen bis 150 kW
98	1 069	1 506	1 514	1 730	14	31	29	10	3	-	151 - 200 kW
-	-	448	1 168	9 719	35	97	368	254	8	-	201 - 250 kW
-	-	118	1 696	52 539	105	171	1 163	2 146	59	-	251 - 300 kW
-	-	89	519	80 407	86	65	253	4 693	182	-	301 - 350 kW
-	-	12	109	9 724	19	24	129	2 044	264	-	351 und mehr kW
225	1 620	2 389	5 103	154 163	259	388	1 942	9 147	516	-	Zusammen
-	7	4	13	72	102	375	1 919	9 063	463	-	darunter Drei- und Mehrachsige
13 868	17 644	9 849	7 669	157 060	313	468	2 075	9 272	593	-	Zugmaschinen insgesamt
nach Altersgruppen											
2 794	3 826	2 260	185	33 114	19	5	71	1 494	47	-	bis 1 Jahr
4 013	3 768	3 421	884	69 173	57	50	104	3 652	160	-	2 - 4 Jahre
2 625	4 792	2 364	1 939	39 350	80	61	283	2 986	188	-	5 - 9 Jahre
2 438	3 416	1 066	2 200	13 080	75	112	1 226	1 057	136	-	10 - 14 Jahre
1 998	1 842	738	2 461	2 343	82	240	391	83	62	-	15 Jahre und mehr
nach Ländern											
1 306	1 153	621	583	15 793	42	50	216	1 025	61	-	Baden-Württemberg
2 535	2 197	1 149	1 234	21 991	37	95	501	1 919	49	-	Bayern
27	63	47	81	2 067	1	11	29	131	1	-	Berlin
761	1 383	639	274	6 697	11	22	78	306	16	-	Brandenburg
17	48	35	59	1 468	3	4	16	126	2	-	Bremen
31	42	46	93	2 843	6	8	35	179	6	-	Hamburg
596	599	340	371	9 093	26	27	99	565	53	-	Hessen
1 008	1 808	1 106	212	5 301	7	7	74	323	16	-	Mecklenburg-Vorpommern
1 965	2 340	1 379	1 131	19 064	32	52	210	876	67	-	Niedersachsen
1 388	1 924	1 338	2 066	35 200	82	98	435	1 825	219	-	Nordrhein-Westfalen
419	465	378	386	7 306	24	23	80	520	25	-	Rheinland-Pfalz
51	49	42	137	1 941	1	6	11	96	4	-	Saarland
1 076	1 723	789	256	9 275	4	10	62	384	34	-	Sachsen
1 005	1 503	731	279	7 435	14	16	54	250	11	-	Sachsen-Anhalt
914	1 043	557	290	5 942	12	18	102	495	17	-	Schleswig-Holstein
769	1 300	651	208	5 629	11	20	70	249	12	-	Thüringen
-	4	1	9	15	-	1	3	3	-	-	Sonstige

Übersicht 42
Bestand an Zugmaschinen am 1. Januar 2003
nach Zulassungsjahren und Ländern
(einschließlich der vorübergehend stillgelegten Fahrzeuge)

Jahr der ersten Zulassung	Baden- Württemberg	Bayern	Berlin	Brandenburg	Bremen	Hamburg	Hessen	Mecklenburg- Vorpommern	Nieder- sachsen
	1	2	3	4	5	6	7	8	9
Ackerschlepper									
2002	3 137	6 067	29	901	19	79	1 344	822	3 492
2001	2 939	5 782	34	877	17	74	1 471	925	3 053
2000	3 000	6 260	24	763	24	58	1 229	898	3 270
1999	3 055	6 559	27	904	34	74	1 354	1 041	3 261
1998	3 133	6 415	30	833	18	80	1 401	1 049	3 487
1997	3 078	5 893	14	777	19	90	1 358	799	3 378
1996	3 019	6 082	41	1 045	27	61	1 242	1 130	3 315
1995	3 033	6 373	25	937	20	81	1 247	836	3 014
1994	3 373	6 546	24	992	19	51	1 192	905	3 020
1993	3 336	6 466	42	1 078	32	57	1 211	976	3 273
1992	3 565	6 085	51	904	21	73	1 251	931	4 071
1991	3 954	6 866	41	687	33	76	1 479	753	4 375
1990	4 546	8 243	29	760	17	62	1 587	831	4 569
1989	4 793	8 324	32	952	24	56	1 701	1 045	4 468
1988	4 543	8 232	35	796	27	65	1 767	711	4 175
1987	4 501	9 191	30	717	27	80	1 987	621	4 658
1986	4 341	9 279	29	628	17	57	2 033	490	4 229
1985	4 592	9 984	17	494	19	71	2 246	355	4 225
1984	4 969	10 427	11	476	13	65	2 329	320	4 187
1983	7 266	13 765	23	425	12	60	2 759	310	5 033
1982	5 951	12 163	19	312	18	66	2 642	252	4 362
1981	5 833	11 469	27	351	15	63	2 673	252	4 290
1980	6 224	11 945	23	358	16	67	2 816	247	4 701
1979	7 578	14 287	28	400	26	69	3 256	286	6 462
1978	8 049	15 187	10	453	30	64	3 370	275	6 438
1977	8 729	16 589	8	462	30	61	3 500	300	6 889
1976	8 340	16 156	10	444	30	53	3 703	265	6 727
1975	8 196	15 798	9	468	20	52	3 640	297	5 770
1974	6 971	12 884	6	425	13	52	2 938	241	4 802
1973	6 013	11 395	5	388	14	36	2 526	220	4 575
1972	1 480	3 211	1	275	7	13	781	212	1 684
1971	698	1 834	3	314	4	6	371	194	734
1970	803	2 089	3	341	3	8	412	184	898
1969	914	2 177	1	364	6	9	440	168	1 027
1968	826	1 757	4	313	3	7	428	126	768
1967	971	1 761	1	288	3	4	433	79	762
1966	984	2 147	1	229	4	11	439	50	924
1965	985	2 195	-	227	5	13	449	83	1 097
1964	896	1 961	2	255	5	13	441	83	968
1963	861	1 989	1	292	3	9	443	98	880
sonstige	13 119	21 548	16	1 530	39	104	4 530	457	8 377
unbekannt	193	356	-	46	1	4	73	22	164
Zusammen	172 787	333 737	766	24 481	734	2 154	72 492	20 139	149 852
Durchschnitts- alter in Jahren	21,3	21,0	13,7	17,4	17,7	16,8	21,1	13,3	19,8

Anmerkungen siehe Seite 192.



Nordrhein-Westfalen	Rheinland-Pfalz	Saarland	Sachsen	Sachsen-Anhalt	Schleswig-Holstein	Thüringen	Sonstige	Deutschland	Jahr der ersten Zulassung
10	11	12	13	14	15	16	17	18	
Ackerschlepper									
3 073	1 111	96	903	751	1 179	548	1	23 552	2002
2 913	1 147	67	768	722	1 115	526	-	22 430	2001
2 714	1 219	102	767	843	1 264	565	1	23 001	2000
2 819	1 370	95	939	908	1 298	598	-	24 336	1999
2 921	1 531	77	850	877	1 230	556	-	24 488	1998
3 098	1 352	75	648	743	1 184	476	2	22 984	1997
2 742	1 391	75	987	1 069	1 046	727	1	24 000	1996
2 522	1 180	78	890	933	1 037	645	2	22 853	1995
2 484	1 172	92	999	850	1 040	639	-	23 398	1994
2 605	1 096	74	951	864	1 083	567	-	23 711	1993
3 260	1 169	99	983	849	1 104	606	1	25 023	1992
3 272	1 374	103	799	810	1 221	537	2	26 382	1991
3 490	1 557	122	818	749	1 271	573	1	29 225	1990
3 476	1 715	117	883	799	1 383	839	-	30 607	1989
3 261	1 786	127	825	662	1 349	693	-	29 054	1988
3 444	1 955	133	706	639	1 694	597	1	30 981	1987
3 375	1 805	154	644	492	1 439	531	1	29 544	1986
3 432	2 144	166	551	419	1 410	414	-	30 539	1985
3 420	2 132	167	500	344	1 295	340	3	30 998	1984
4 470	3 060	181	544	413	1 734	381	-	40 436	1983
4 143	2 802	214	408	259	1 216	250	-	35 077	1982
4 022	2 936	245	383	287	994	346	-	34 186	1981
4 130	3 364	270	436	357	1 389	366	-	36 709	1980
4 941	3 417	333	553	375	2 191	442	1	44 645	1979
5 134	3 775	330	564	385	2 039	464	-	46 567	1978
5 443	3 818	333	538	424	2 141	541	-	49 806	1977
5 509	3 524	303	669	407	2 012	519	-	48 671	1976
5 184	3 732	362	573	417	1 919	558	-	46 995	1975
3 934	3 057	265	500	353	1 506	553	-	38 500	1974
3 303	2 870	277	444	339	1 358	452	-	34 215	1973
1 218	772	110	305	237	579	305	1	11 191	1972
743	465	76	338	266	254	309	-	6 609	1971
884	496	76	449	309	254	468	-	7 677	1970
844	565	104	477	345	259	464	-	8 164	1969
757	573	91	439	272	203	362	-	6 929	1968
731	597	103	397	210	196	415	-	6 951	1967
776	659	97	309	181	217	430	-	7 458	1966
885	592	85	273	187	278	457	-	7 811	1965
830	473	81	435	243	216	535	-	7 437	1964
794	541	92	376	212	243	499	-	7 333	1963
9 022	5 639	949	2 245	1 109	2 643	3 389	2	74 718	sonstige
146	105	11	83	29	66	66	-	1 365	unbekannt
126 164	76 038	7 007	27 149	21 939	47 549	23 548	20	1 106 556	Zusammen
20,2	22,0	25,5	19,2	16,6	19,3	23,1	16,1	20,5	Durchschnitts- alter in Jahren

Übersicht 42 - Bestand an Zugmaschinen am 1. Januar 2003 nach Zulassungsjahren und Ländern (Fortsetzung)

Jahr der ersten Zulassung	Baden- Württemberg	Bayern	Berlin	Brandenburg	Bremen	Hamburg	Hessen	Mecklenburg- Vorpommern	Nieder- sachsen
	1	2	3	4	5	6	7	8	9
Gewöhnliche Straßenzugmaschinen 1)									
2002	111	258	11	34	4	4	71	30	92
2001	167	262	12	29	12	4	68	34	86
2000	168	289	15	20	3	2	70	29	136
1999	198	313	12	30	7	7	69	15	139
1998	162	247	10	31	8	6	75	21	103
1997	163	247	11	23	5	6	84	13	128
1996	163	256	13	29	3	10	83	13	140
1995	137	255	17	38	8	7	91	20	148
1994	162	256	10	57	6	7	87	47	148
1993	188	406	28	69	5	9	74	34	162
1992	233	401	30	128	6	15	109	64	234
1991	273	461	37	120	14	19	110	53	294
1990	269	422	14	83	14	15	145	96	238
1989	254	441	17	139	8	13	116	100	208
1988	259	439	18	108	8	8	106	92	206
1987	267	347	24	38	6	14	91	23	206
1986	280	403	10	41	7	8	102	19	216
1985	221	359	10	24	6	10	97	23	207
1984	259	386	5	32	4	13	87	20	153
1983	268	358	15	25	10	16	90	29	176
1982	222	394	11	35	6	9	79	16	169
1981	295	424	8	39	11	21	94	29	201
1980	351	506	22	33	12	9	120	24	267
1979	385	541	20	38	10	19	132	32	328
1978	381	519	5	39	8	7	115	12	222
1977	386	447	9	40	9	11	115	20	201
1976	317	406	4	30	7	5	94	9	204
1975	319	436	7	29	9	8	96	12	168
1974	383	549	6	32	2	8	110	12	175
1973	1 040	2 103	3	47	7	10	394	20	607
1972	5 143	9 677	5	90	14	37	2 118	45	3 289
1971	6 733	13 716	8	134	11	36	2 713	67	3 907
1970	7 713	14 489	11	131	16	34	3 185	57	4 549
1969	8 700	15 706	6	178	16	31	3 576	65	4 869
1968	7 804	12 260	2	126	14	16	3 010	54	3 427
1967	8 395	12 489	3	144	11	32	3 333	37	3 716
1966	8 204	13 758	6	197	15	37	3 543	54	3 946
1965	8 239	14 642	3	181	11	31	3 321	61	4 294
1964	7 155	12 690	5	200	11	26	3 001	44	3 793
1963	6 468	11 095	2	209	9	21	2 593	39	3 071
sonstige unbekannt	55 215 34	71 425 48	23 -	996 4	73 1	166 -	17 365 12	159 2	15 616 38
Zusammen	138 084	215 126	488	4 050	427	767	50 944	1 645	60 477
Durchschnitts- alter in Jahren	40,1	39,0	17,3	31,5	27,1	30,8	39,1	23,8	37,1

Anmerkungen siehe Seite 192.

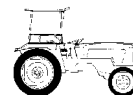


Nordrhein-Westfalen	Rheinland-Pfalz	Saarland	Sachsen	Sachsen-Anhalt	Schleswig-Holstein	Thüringen	Sonstige	Deutschland	Jahr der ersten Zulassung
10	11	12	13	14	15	16	17	18	
Gewöhnliche Straßenzugmaschinen 1)									
165	97	39	36	22	25	51	-	1 050	2002
166	96	24	47	27	28	19	-	1 081	2001
163	96	25	43	13	36	27	-	1 135	2000
169	75	29	42	19	43	30	-	1 197	1999
164	54	14	33	21	35	18	-	1 002	1998
163	46	17	37	16	35	24	-	1 018	1997
157	63	15	58	36	44	32	4	1 119	1996
163	62	15	53	44	58	29	3	1 148	1995
173	53	18	100	50	49	35	1	1 259	1994
235	85	16	130	68	73	36	-	1 618	1993
267	92	25	146	125	68	59	-	2 002	1992
291	99	18	237	112	76	111	-	2 325	1991
279	90	20	188	105	56	119	-	2 153	1990
240	103	22	246	131	56	165	2	2 261	1989
256	106	19	172	101	58	121	1	2 078	1988
260	82	19	80	38	62	59	2	1 618	1987
238	97	19	77	30	69	56	-	1 672	1986
216	89	27	42	37	64	36	-	1 468	1985
208	71	29	56	37	52	35	-	1 447	1984
201	87	24	50	32	55	58	-	1 494	1983
172	82	20	52	28	50	35	-	1 380	1982
232	96	18	60	42	55	62	2	1 689	1981
327	138	35	76	46	87	59	-	2 112	1980
306	143	28	91	48	88	65	6	2 280	1979
269	117	25	67	42	81	46	1	1 956	1978
217	115	19	59	19	85	51	-	1 803	1977
163	101	15	55	25	66	36	2	1 539	1976
205	99	15	50	24	52	38	4	1 571	1975
204	132	18	44	23	53	43	-	1 794	1974
586	590	46	73	20	177	62	-	5 785	1973
2 682	2 534	228	139	66	1 071	185	-	27 323	1972
3 229	2 754	256	220	99	1 232	255	-	35 370	1971
3 716	2 981	307	258	138	1 183	327	-	39 095	1970
3 577	3 650	390	256	133	1 173	414	2	42 742	1969
2 825	3 003	353	217	115	866	337	2	34 431	1968
2 954	3 629	398	239	111	844	407	1	36 743	1967
3 019	3 341	300	230	136	875	492	1	38 154	1966
3 469	3 107	270	243	147	978	526	1	39 524	1965
2 932	2 637	235	318	138	787	560	2	34 534	1964
2 469	2 488	220	278	127	767	523	1	30 380	1963
13 918	17 094	1 936	1 469	476	3 929	2 855	13	202 728	sonstige
25	36	2	4	-	7	5	-	218	unbekannt
51 670	50 510	5 568	6 371	3 067	15 548	8 503	51	613 296	Zusammen
36,5	39,0	37,8	30,6	28,2	36,4	36,7	29,7	38,4	Durchschnittsalter in Jahren

Übersicht 42 - Bestand an Zugmaschinen am 1. Januar 2003 nach Zulassungsjahren und Ländern (Fortsetzung)

Jahr der ersten Zulassung	Baden- Württemberg	Bayern	Berlin	Brandenburg	Bremen	Hamburg	Hessen	Mecklenburg- Vorpommern	Nieder- sachsen
	1	2	3	4	5	6	7	8	9
Geräteträger									
2002	164	361	11	31	1	7	88	24	80
2001	146	300	18	21	5	13	66	30	111
2000	182	374	15	23	3	5	67	28	86
1999	197	454	10	27	2	10	81	25	116
1998	126	370	6	18	-	8	78	38	83
1997	136	424	11	26	2	9	63	28	89
1996	170	504	24	38	1	8	89	33	119
1995	217	560	20	45	5	8	105	39	112
1994	157	451	19	31	1	9	73	37	111
1993	202	683	27	47	2	12	108	27	171
1992	306	805	26	55	10	15	162	43	180
1991	335	932	19	45	1	11	182	38	244
1990	314	910	10	18	1	13	120	21	173
1989	313	916	11	29	5	13	131	16	170
1988	332	988	13	14	6	10	155	14	169
1987	308	985	18	18	7	18	123	8	130
1986	355	1 062	14	26	4	17	153	4	134
1985	348	1 103	10	11	2	12	134	6	112
1984	250	663	10	84	2	6	119	39	61
1983	321	820	9	39	3	15	90	20	90
1982	301	897	8	23	4	4	93	8	82
1981	271	823	6	3	5	5	88	5	85
1980	289	930	8	2	2	2	104	4	86
1979	300	881	3	4	2	1	103	1	101
1978	343	1 233	1	6	1	1	137	-	154
1977	363	1 468	1	3	-	-	137	5	166
1976	292	1 175	3	2	-	1	144	4	138
1975	297	1 107	1	4	-	4	112	3	111
1974	261	1 137	2	3	-	1	114	2	94
1973	245	789	-	-	-	3	106	2	83
1972	64	157	-	2	-	-	24	8	19
1971	17	29	-	9	-	-	7	9	10
1970	20	51	-	22	-	-	4	7	5
1969	13	55	1	1	-	-	5	2	9
1968	10	34	-	4	-	-	11	4	5
1967	11	40	-	12	-	-	9	5	11
1966	16	57	-	16	-	-	11	6	8
1965	23	67	-	12	-	-	14	2	21
1964	33	104	-	12	-	-	20	5	30
1963	39	109	-	13	-	-	17	9	26
sonstige	143	637	-	53	-	2	75	14	130
unbekannt	7	24	-	-	-	-	1	-	3
Zusammen	8 237	25 469	335	852	77	243	3 523	623	3 918
Durchschnitts- alter in Jahren	17,7	18,9	11,1	16,8	13,0	12,5	17,3	13,0	16,8

Anmerkungen siehe Seite 192.



Nordrhein-Westfalen	Rheinland-Pfalz	Saarland	Sachsen	Sachsen-Anhalt	Schleswig-Holstein	Thüringen	Sonstige	Deutschland	Jahr der ersten Zulassung
10	11	12	13	14	15	16	17	18	
Geräteträger									
111	72	7	43	38	35	15	-	1 088	2002
145	51	3	28	25	53	18	5	1 038	2001
128	32	4	26	26	41	25	-	1 065	2000
123	71	6	37	27	53	24	-	1 263	1999
88	42	5	30	43	33	28	-	996	1998
92	54	2	35	35	45	24	7	1 082	1997
83	47	6	48	43	44	49	1	1 307	1996
84	70	6	44	44	55	46	2	1 462	1995
63	50	3	65	39	35	29	5	1 178	1994
115	57	3	71	40	52	53	4	1 674	1993
165	80	6	50	54	66	52	6	2 081	1992
144	81	3	72	49	76	51	3	2 286	1991
141	77	4	25	19	62	29	-	1 937	1990
147	77	15	40	19	69	32	1	2 004	1989
158	89	12	17	10	86	18	-	2 091	1988
160	88	5	17	18	80	14	1	1 998	1987
136	108	8	32	18	72	22	1	2 166	1986
117	111	20	23	5	78	16	2	2 110	1985
75	63	9	93	59	42	88	1	1 664	1984
116	58	9	55	28	45	38	-	1 756	1983
80	60	6	39	13	32	44	-	1 694	1982
77	69	5	5	8	42	20	-	1 517	1981
73	73	4	12	4	48	13	-	1 654	1980
83	72	6	14	11	24	15	-	1 621	1979
118	65	7	8	1	28	8	-	2 111	1978
139	90	9	9	5	50	9	-	2 454	1977
132	78	1	6	2	35	5	1	2 019	1976
99	83	1	5	4	27	2	-	1 860	1975
101	59	7	4	2	18	3	-	1 808	1974
88	48	3	10	6	30	4	-	1 417	1973
19	15	3	6	5	7	11	-	340	1972
8	4	1	27	12	1	22	-	156	1971
5	4	-	28	12	5	21	-	184	1970
5	3	-	5	6	1	4	-	110	1969
4	4	-	23	9	1	9	-	118	1968
7	6	-	47	5	2	30	-	185	1967
8	11	-	51	18	-	46	-	248	1966
21	7	-	25	12	4	27	-	235	1965
29	5	-	47	13	7	24	-	329	1964
30	15	1	29	10	6	29	-	333	1963
112	87	7	148	40	39	104	-	1 591	sonstige
4	1	-	-	5	-	2	-	47	unbekannt
3 633	2 237	197	1 399	842	1 529	1 123	40	54 277	Zusammen
16,5	17,7	17,0	20,9	15,4	15,5	20,7	9,3	18,0	Durchschnitts- alter in Jahren

Übersicht 42 - Bestand an Zugmaschinen am 1. Januar 2003 nach Zulassungsjahren und Ländern (Fortsetzung)

Jahr der ersten Zulassung	Baden-Württemberg	Bayern	Berlin	Brandenburg	Bremen	Hamburg	Hessen	Mecklenburg-Vorpommern	Niedersachsen
	1	2	3	4	5	6	7	8	9
Sattelzugmaschinen									
2002	2 502	3 446	399	879	249	450	1 829	787	2 687
2001	2 559	3 660	397	935	258	438	1 859	894	2 993
2000	2 487	3 682	407	1 120	226	524	1 525	842	3 221
1999	2 540	3 461	288	1 044	258	484	1 306	951	3 047
1998	1 811	2 622	201	877	173	330	889	648	2 364
1997	1 325	1 733	144	475	111	182	619	322	1 419
1996	990	1 231	111	403	92	149	435	282	1 099
1995	867	1 099	73	264	75	134	397	175	949
1994	525	763	52	217	47	94	225	97	568
1993	436	703	64	147	27	73	199	93	533
1992	549	817	74	236	35	97	280	132	600
1991	481	733	59	265	33	99	273	135	605
1990	258	480	35	112	26	37	147	58	333
1989	179	322	34	71	18	35	93	31	220
1988	136	232	13	44	9	27	57	22	173
1987	108	173	3	44	8	9	33	11	133
1986	78	112	11	35	9	11	29	17	88
1985	48	69	4	14	6	10	23	13	71
1984	29	52	5	12	3	6	16	9	49
1983	44	40	4	28	4	5	10	2	38
1982	20	30	3	6	1	4	8	6	22
1981	14	39	2	6	2	6	10	3	33
1980	24	41	3	9	3	6	7	2	28
1979	20	33	4	2	2	2	11	3	24
1978	15	35	1	7	2	4	11	1	22
1977	7	18	1	1	-	1	12	2	8
1976	8	10	-	1	1	2	5	-	6
1975	5	6	1	2	1	-	6	-	11
1974	9	2	-	2	-	-	5	2	3
1973	3	10	-	1	-	1	3	-	5
1972	3	7	1	2	-	1	2	-	4
1971	8	5	-	2	-	-	5	1	5
1970	5	3	-	1	-	1	3	1	3
1969	3	5	2	-	-	-	2	-	4
1968	1	5	-	-	-	-	-	-	-
1967	2	4	-	-	-	-	2	-	2
1966	3	-	1	-	-	-	-	-	1
1965	2	4	-	-	-	1	-	-	-
1964	1	-	-	-	-	-	-	-	1
1963	1	2	-	-	-	-	-	-	1
sonstige unbekannt	3	6	-	-	1	-	5	1	3
	-	6	3	3	-	1	1	2	14
Zusammen	18 109	25 701	2 400	7 267	1 680	3 224	10 342	5 545	21 390
Durchschnittsalter in Jahren	4,7	4,8	4,3	4,7	4,4	4,6	4,2	4,1	4,7

1) Teilweise auch Ackerschlepper, die vor Juni 1972 zugelassen wurden.



Nordrhein-Westfalen	Rheinland-Pfalz	Saarland	Sachsen	Sachsen-Anhalt	Schleswig-Holstein	Thüringen	Sonstige	Deutschland	Jahr der ersten Zulassung
10	11	12	13	14	15	16	17	18	
Sattelzugmaschinen									
4 777	1 042	318	1 402	1 052	896	785	-	23 500	2002
5 479	1 100	385	1 432	1 060	986	856	1	25 292	2001
5 740	1 197	306	1 596	1 170	1 026	885	1	25 955	2000
5 579	1 215	285	1 517	1 177	1 071	912	2	25 137	1999
4 555	896	234	1 077	902	778	615	3	18 975	1998
2 959	594	121	665	471	473	434	1	12 048	1997
2 378	455	132	471	483	329	351	1	9 392	1996
2 122	377	93	347	304	306	253	1	7 836	1995
1 194	214	78	244	242	192	160	-	4 912	1994
1 029	223	41	216	179	142	187	-	4 292	1993
1 194	227	72	311	260	225	208	2	5 319	1992
1 255	241	30	311	262	174	197	-	5 153	1991
783	135	34	84	83	97	84	1	2 787	1990
486	85	13	54	43	53	26	2	1 765	1989
359	62	16	42	38	56	28	5	1 319	1988
300	56	6	29	25	46	18	-	1 002	1987
179	27	13	23	15	29	13	1	690	1986
126	32	4	18	22	25	8	-	493	1985
91	24	6	19	11	17	7	-	356	1984
89	21	6	6	5	15	10	-	327	1983
63	15	3	3	9	9	3	-	205	1982
47	13	2	8	6	9	7	1	208	1981
43	14	2	11	8	9	3	-	213	1980
55	7	2	2	3	8	3	-	181	1979
29	10	-	4	1	6	2	-	150	1978
32	4	-	2	3	6	1	-	98	1977
15	4	1	5	1	6	3	-	68	1976
10	2	-	2	-	-	2	-	48	1975
7	1	-	3	-	1	4	-	39	1974
16	4	1	2	2	2	2	-	52	1973
14	6	-	2	1	1	1	-	45	1972
11	4	-	2	1	-	-	-	44	1971
11	3	-	1	-	3	-	-	35	1970
6	-	-	-	1	-	-	-	23	1969
3	1	-	2	-	-	-	-	12	1968
5	-	-	-	1	1	1	-	18	1967
4	1	-	2	-	1	-	-	13	1966
1	-	-	1	-	1	-	-	10	1965
5	-	-	1	-	-	-	-	8	1964
6	-	-	1	-	-	-	-	11	1963
5	2	-	1	1	3	-	-	31	sonstige
13	3	-	1	1	-	3	1	52	unbekannt
41 075	8 317	2 204	9 920	7 843	7 002	6 072	23	178 114	Zusammen
5,0	4,9	4,4	4,3	4,5	4,7	4,5	9,3	4,7	Durchschnittsalter in Jahren

Übersicht 43
Bestand an Zugmaschinen am 1. Januar 2003
nach Zulassungsjahren und kW-Klassen
(einschließlich der vorübergehend stillgelegten Fahrzeuge)

Jahr der ersten Zulassung	Insgesamt	Ackerschlepper						Gewöhnliche Straßenzugmaschinen 1)					
		zusammen	mit Maschinenleistung in kW					zusammen	mit Maschinenleistung in kW				
			bis 30	31 bis 50	51 bis 70	71 bis 90	91 und mehr		bis 30	31 bis 50	51 bis 70	71 bis 90	91 und mehr
1	2	3	4	5	6	7	8	9	10	11	12	13	
2002	49 190	23 552	2 320	1 871	4 894	5 423	9 044	1 050	487	113	11	23	416
2001	49 841	22 430	2 212	2 013	5 784	4 498	7 923	1 081	502	29	8	79	463
2000	51 156	23 001	2 137	2 142	6 372	4 436	7 914	1 135	528	7	11	103	486
1999	51 933	24 336	2 055	2 614	7 504	4 483	7 680	1 197	598	12	13	112	462
1998	45 461	24 488	1 459	2 947	7 845	4 621	7 616	1 002	395	47	31	84	445
1997	37 132	22 984	1 567	2 861	7 730	4 488	6 338	1 018	369	43	37	128	441
1996	35 818	24 000	1 589	3 090	8 448	4 503	6 370	1 119	296	18	88	60	657
1995	33 299	22 853	1 524	3 405	8 639	4 118	5 167	1 148	234	33	135	52	694
1994	30 747	23 398	1 392	4 146	8 533	4 467	4 860	1 259	158	45	157	65	834
1993	31 295	23 711	1 604	4 839	8 780	4 663	3 825	1 618	151	57	190	91	1 129
1992	34 425	25 023	1 723	5 730	8 938	5 269	3 363	2 002	161	101	149	174	1 417
1991	36 146	26 382	1 900	6 292	9 433	5 667	3 090	2 325	164	148	217	195	1 601
1990	36 102	29 225	1 670	8 586	11 906	5 143	1 920	2 153	128	165	203	166	1 491
1989	36 637	30 607	1 847	10 396	12 033	4 733	1 598	2 261	112	247	219	146	1 537
1988	34 542	29 054	1 989	10 326	10 848	4 372	1 519	2 078	145	212	295	141	1 285
1987	35 599	30 981	2 294	11 300	12 094	4 043	1 250	1 618	118	194	347	62	897
1986	34 072	29 544	2 575	11 551	11 120	3 001	1 297	1 672	97	185	384	70	936
1985	34 610	30 539	2 864	12 978	10 798	2 589	1 310	1 468	80	170	365	43	810
1984	34 465	30 998	3 414	14 092	10 408	2 080	1 004	1 447	74	202	427	51	693
1983	44 013	40 436	4 689	17 808	13 989	2 691	1 259	1 494	72	203	454	71	694
1982	38 356	35 077	3 619	15 622	12 171	2 384	1 281	1 380	59	233	495	57	536
1981	37 600	34 186	4 027	16 509	10 551	1 959	1 140	1 689	85	225	817	52	510
1980	40 688	36 709	5 682	17 983	10 078	1 921	1 045	2 112	64	311	1 037	61	639
1979	48 727	44 645	6 947	22 232	11 749	2 600	1 117	2 280	70	331	1 165	63	651
1978	50 784	46 567	8 452	24 410	10 554	2 268	883	1 956	61	360	990	62	483
1977	54 161	49 806	10 078	27 024	9 704	2 256	744	1 803	89	349	800	97	468
1976	52 297	48 671	11 524	26 649	8 331	1 764	403	1 539	102	276	602	147	412
1975	50 474	46 995	12 335	25 928	6 884	1 569	279	1 571	118	433	715	121	184
1974	42 141	38 500	10 769	22 683	3 836	1 051	161	1 794	207	536	778	114	159
1973	41 469	34 215	11 183	19 537	2 697	689	109	5 785	1 495	2 799	1 168	169	154
1972	38 899	11 191	3 095	6 740	1 072	244	40	27 323	10 651	14 236	1 983	296	157
1971	42 179	6 609	1 908	3 730	836	120	15	35 370	15 681	17 064	2 117	293	215
1970	46 991	7 677	2 632	4 210	763	60	12	39 095	19 796	16 999	1 973	134	193
1969	51 039	8 164	3 426	3 923	742	54	19	42 742	25 200	15 936	1 356	50	200
1968	41 490	6 929	3 388	3 011	498	20	12	34 431	23 092	10 512	664	22	141
1967	43 897	6 951	4 105	2 702	137	4	3	36 743	27 139	9 110	438	9	47
1966	45 873	7 458	4 870	2 509	69	2	8	38 154	29 212	8 603	269	17	53
1965	47 580	7 811	6 223	1 532	47	5	4	39 524	34 413	4 950	109	20	32
1964	42 308	7 437	6 526	893	15	-	3	34 534	32 054	2 374	61	7	38
1963	38 057	7 333	6 650	670	6	-	7	30 380	28 823	1 471	44	6	36
sonstige unbekannt	279 068 1 682	74 718 1 365	71 867 770	2 742 376	47 141	14 54	48 24	202 728 218	199 515 119	2 830 50	196 25	51 1	136 23
Zusammen	1 952 243	1 106 556	242 900	390 602	277 024	104 326	91 704	613 296	452 914	112 219	21 543	3 765	22 855
Durchschnitts- alter in Jahren	24,6	20,5	32,2	22,0	15,6	12,0	7,7	38,4	41,7	33,2	26,6	19,6	14,9

1) Teilweise auch Ackerschlepper, die vor Juni 1972 zugelassen wurden.



zusammen	Geräteträger				zusammen	Sattelzugmaschinen						Jahr der ersten Zulassung
	mit Maschinenleistung in kW					mit Maschinenleistung in kW						
	bis 30	31 bis 50	51 bis 70	71 bis 90		bis 150	151 bis 200	201 bis 250	251 bis 300	301 bis 350	351 und mehr	
14	15	16	17	18	19	20	21	22	23	24	25	
1 088	463	139	84	402	23 500	59	113	618	3 714	16 511	2 485	2002
1 038	449	72	210	307	25 292	67	153	766	4 511	17 490	2 305	2001
1 065	370	83	296	316	25 955	57	150	889	6 014	17 064	1 781	2000
1 263	354	84	531	294	25 137	78	291	1 350	7 638	14 484	1 296	1999
996	304	102	260	330	18 975	70	418	706	8 961	7 879	941	1998
1 082	365	112	283	322	12 048	56	406	915	5 827	4 251	593	1997
1 307	354	181	329	443	9 392	76	458	832	4 463	2 981	582	1996
1 462	407	246	359	450	7 836	81	508	791	3 621	2 315	520	1995
1 178	409	219	323	227	4 912	94	556	580	2 077	1 294	311	1994
1 674	636	296	453	289	4 292	103	540	493	2 002	769	385	1993
2 081	833	352	543	353	5 319	129	693	672	2 823	527	475	1992
2 286	759	398	729	400	5 153	164	700	688	2 868	324	409	1991
1 937	641	476	658	162	2 787	139	369	519	1 466	130	164	1990
2 004	725	494	704	81	1 765	175	254	400	789	77	70	1989
2 091	940	546	571	34	1 319	170	188	322	544	90	5	1988
1 998	1 024	750	207	17	1 002	161	140	319	328	52	2	1987
2 166	942	719	482	23	690	104	133	289	137	27	-	1986
2 110	878	721	495	16	493	100	95	225	67	6	-	1985
1 664	797	560	289	18	356	79	75	153	44	5	-	1984
1 756	874	439	437	6	327	82	64	148	29	4	-	1983
1 694	850	448	388	8	205	62	30	93	20	-	-	1982
1 517	726	371	418	2	208	92	34	69	12	1	-	1981
1 654	718	434	494	8	213	105	33	72	2	1	-	1980
1 621	716	331	570	4	181	77	43	58	3	-	-	1979
2 111	1 018	579	510	4	150	74	42	29	3	1	1	1978
2 454	1 404	674	373	3	98	46	31	20	1	-	-	1977
2 019	1 104	691	220	4	68	31	19	15	2	1	-	1976
1 860	1 202	638	18	2	48	27	2	17	2	-	-	1975
1 808	1 226	578	4	-	39	24	3	9	1	2	-	1974
1 417	954	449	10	4	52	29	3	19	1	-	-	1973
340	221	111	6	2	45	32	5	8	-	-	-	1972
156	111	31	7	7	44	31	10	3	-	-	-	1971
184	147	26	9	2	35	26	8	-	1	-	-	1970
110	84	20	6	-	23	15	5	3	-	-	-	1969
118	103	11	4	-	12	8	4	-	-	-	-	1968
185	174	8	3	-	18	15	3	-	-	-	-	1967
248	239	8	1	-	13	11	2	-	-	-	-	1966
235	227	5	3	-	10	9	-	-	1	-	-	1965
329	324	4	-	1	8	8	-	-	-	-	-	1964
333	328	4	1	-	11	11	-	-	-	-	-	1963
1 591	1 577	11	2	1	31	30	1	-	-	-	-	sonstige unbekannt
47	27	12	7	1	52	6	6	7	25	8	-	
54 277	26 004	12 433	11 297	4 543	178 114	2 813	6 588	12 097	57 997	86 294	12 325	Zusammen
18,0	21,2	18,7	14,4	6,9	4,7	15,5	9,7	8,1	5,6	3,0	3,9	Durchschnittsalter in Jahren

Übersicht 44
Bestand an Ackerschleppern am 1. Januar 2003
nach Herstellern, Typen und Ländern
(einschließlich der vorübergehend stillgelegten Fahrzeuge)

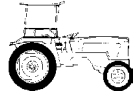
Herstellerbezeichnung	Hersteller-Schl.-Nr.	Baden-Württemberg	Bayern	Berlin	Brandenburg	Bremen	Hamburg	Hessen	Mecklenburg-Vorpommern	Niedersachsen
		1	2	3	4	5	6	7	8	9
INSGESAMT										
AEBI (CH)	7012	114	84	2	16	1	8	8	6	34
AGRIA-WERKE	0582	615	346	45	11	2	9	349	3	243
ARBGEM.MF/EICHER	0543	306	201	1	3	-	2	115	-	53
BAUTZ	0578/0937	2 000	1 610	-	10	5	-	810	6	171
BROWN (GB)	2024	673	910	-	26	4	16	816	21	1 318
BUNGARTZ:B.& PESCHKE	0384	342	240	1	1	1	6	61	-	48
CARRARO (I)	4027	1 155	483	7	24	10	48	129	28	197
CASE (GB)	2023/u.a.	668	1 702	1	282	12	8	301	299	1 315
CASE STEYR (A)	6005	540	1 354	-	8	-	1	75	9	134
DAIMLERCHRYSLER (D)	0009/u.a.	13 990	22 907	304	951	200	289	4 729	753	9 811
DEERE (D)	0008	17 118	28 945	11	985	71	124	8 858	775	15 843
DEERE (E)	7597	126	131	-	1	2	2	37	1	94
DEERE (USA)	1128	3 249	8 671	97	1 807	21	140	1 764	2 349	4 850
DEUTZ-FAHR	7855/u.a.	1 983	4 876	2	339	15	25	1 261	279	2 258
DEXHEIMER	6355	835	73	-	1	-	1	66	-	5
EICHER	0544	16 986	43 280	3	255	9	132	3 854	54	2 562
FAHR	0559/u.a.	6 536	3 572	2	93	6	19	1 125	29	1 282
FENDT, XAVER	0517/u.a.	44 427	129 314	101	1 778	167	328	17 580	1 576	37 517
FIAT (I)	4000/u.a.	1 451	2 345	-	25	1	2	343	15	678
FIAT TRATTORI (I)	4074/u.a.	5 737	9 646	1	206	3	24	2 318	247	5 105
FORD (B)	5028	957	2 366	-	33	2	16	704	18	910
FORD (GB)	2028	588	825	-	91	-	3	275	104	1 079
FORD (USA)	1005/1028	2 412	4 440	1	71	4	12	1 278	32	1 492
GOLDONI (I)	4058	498	28	-	15	-	2	18	3	24
GUTBROD, BUEBINGEN	0162/8689	1 080	1 558	67	60	34	137	743	46	532
HAKO-WERKE	0333	926	1 739	330	89	49	157	696	99	802
HATZ	6773	513	1 372	-	2	2	-	116	1	47
HIEBLE	6843	244	194	1	2	-	46	48	1	60
HOLDER, GRUNBACH	6768	1 031	195	-	3	-	-	158	-	134
HOLDER, METZINGEN	0221	8 702	2 639	74	43	28	199	1 467	27	1 160
HUBER & WOESSNER	0259	412	7	-	-	1	-	5	-	1
HUERLIMANN (CH)	7006	402	285	-	12	-	1	63	2	98
IFA-AUTOMOBILW.	7803	5	13	5	433	-	-	5	382	19
INTER HARV. IHC (D)	0141/0913	26 219	50 187	5	1 022	76	122	11 063	958	26 040
INTER HARV-IHC (USA)	1013/u.a.	23 365	34 710	6	1 517	43	86	10 127	1 029	14 965
ISEKI (J)	7112	593	1 599	112	211	48	118	620	221	1 152
IVECO-MAGIRUS	6591/7691	49	142	12	8	4	11	16	7	118
KAWASAKI (J)	7103	363	520	22	72	1	14	201	44	270
KLOECKNER-H-DEUTZ	0091/u.a.	48 213	93 813	56	2 297	251	294	24 533	840	42 461
KRAMER-WERKE	0475	12 162	7 179	24	121	6	29	2 067	25	1 161
KRIEGER	6299	1 327	57	1	-	-	7	235	1	39
KUBOTA (J)	7113	602	838	34	77	9	87	414	99	426
LANDINI (I)	4015	375	822	2	124	-	53	159	50	149
LANZ,AULENDORF	0533	4 809	2 135	-	29	-	1	344	3	158
LENINGRAD TRAK-W(RUS)	9317	1	3	-	179	-	-	2	320	4
LINDE-GUELDNER	0282	6 050	8 584	3	162	5	22	2 633	49	2 808
LINDNER (A)	6012	203	918	1	1	-	-	6	-	2
MAN NUTZFahrzeuge	0007/u.a.	2 213	4 112	17	57	28	28	782	37	1 281
MASSEY-FERGUSON (D)	0203/9824	329	404	-	54	1	10	170	34	195
MASSEY-FERGUSON (F)	3023/3040	6 385	12 455	13	578	11	52	4 563	634	4 861
MASSEY-FERGUSON (GB)	2061/2063	4 540	10 012	11	193	11	45	3 013	129	3 096
MASSEY-FERGUSON (I)	4064	2 868	6 298	2	87	2	37	2 706	72	2 456
MINSK TRAK-WERK (RUS)	9318	55	77	26	6 428	-	1	61	4 927	154
NEW HOLLAND (CDN)	1905/1910	40	73	-	131	-	22	22	220	157
NEW HOLLAND (GB)	2132/2135	612	1 659	4	231	1	2	346	296	1 524
NORDHAUSEN ZV-MECHAN	8977	4	-	-	554	-	-	-	118	7
NORMAG	0530	290	277	-	3	1	1	88	2	101
PLATTEN	6300	393	11	2	2	-	6	77	1	10
PORSCHE-DIESEL	0443	6 429	6 581	8	100	8	19	2 062	21	1 546
PROSTEJOR (CZ)	8015	2	9	1	63	-	1	1	32	3
REFORM-WERKE (A)	6010	168	365	4	5	3	8	31	2	34
RENAULT (F)	3004/u.a.	5 883	6 961	-	146	3	34	2 466	73	3 171
RHEINSTAHL HANOMAG	0019/u.a.	5 321	9 105	7	171	9	49	2 956	77	7 138
ROVER (GB)	2002/u.a.	297	995	1	4	2	3	354	4	292
SAME (I)	4041/u.a.	6 143	8 438	7	351	5	14	1 178	203	2 633
SCHANZLIN	0218	1 385	263	2	4	1	19	97	4	76
SCHLUETER, ANTON	0547	1 838	8 586	-	26	6	10	578	37	1 247
SCHNEIDER, HERMANN	6301	274	107	-	-	-	7	22	-	8
SCHOENEBECK TRAK-W	7809/u.a.	56	108	5	2 798	1	5	45	2 072	88
STEYR-D-PUCH (A)	6001/u.a.	2 962	6 044	2	84	1	11	380	61	743
SUZUKI (J)	7102	53	109	1	4	1	2	60	3	89
TORPEDO (YU)	8106	59	135	-	2	-	1	32	1	80
TRENKLE	6314	113	153	9	6	6	2	42	1	28
URSUS	0586	42	68	-	62	-	1	35	19	39
UZINA TRACTORUL (R)	8200	553	1 531	1	355	-	-	215	174	307
VALTRA (FIN)	9405/u.a.	381	902	2	221	1	2	79	161	395
WAHL	0545	1 294	38	-	1	-	-	32	1	6
WILLYS-OVERLAND(USA)	1019	256	38	-	-	-	1	8	-	3
YAMAHA (J)	7101	139	580	17	41	3	15	215	38	283
ZELEZARNA STORE (YU)	8104	115	215	-	1	-	-	32	-	21
ZETOR ZKL (CZ)	8002/u.a.	1 867	4 934	16	1 746	2	9	540	1 243	505
ZTS MARTIN (CZ)	8013/8024	36	240	-	194	-	1	18	195	40
SONSTIGE HERSTELLER		4 845	4 762	109	1 194	42	182	1 098	713	2 201
ZUSAMMEN		319 108	574 332	1 589	29 383	1 238	3 164	126 959	22 407	214 247



Nordrhein-Westfalen	Rheinland-Pfalz	Saarland	Sachsen	Sachsen-Anhalt	Schleswig-Holstein	Thüringen	Sonstige	Deutschland	Herstellerbezeichnung	Hersteller-Schl.-Nr.
10	11	12	13	14	15	16	17	18		
INSGESAMT										
35	14	1	19	1	9	8	-	360	AEBI (CH)	7012
245	344	17	22	6	101	15	-	2 373	AGRIA-WERKE	0582
38	250	8	2	1	7	4	-	991	ARBGEM.MF/EICHER	0543
337	931	58	35	22	18	81	2	6 096	BAUTZ	0578/0937
546	195	25	25	54	576	43	-	5 248	BROWN (GB)	2024
69	661	18	3	3	8	4	-	1 466	BUNGARTZ;B.& PESCHKE	0384
156	309	11	66	102	60	73	1	2 859	CARRARO (I)	4027
916	249	28	236	176	547	135	-	6 875	CASE (GB)	2023/u.a.
169	103	9	40	13	68	21	-	2 544	CASE STEYR (A)	6005
9 282	4 686	784	1 398	1 032	3 752	835	25	75 728	DAIMLERCHRYSLER (D)	0009/u.a.
14 440	7 082	878	900	1 060	4 773	1 347	2	103 212	DEERE (D)	0008
70	136	5	4	2	28	2	-	641	DEERE (E)	7597
4 281	1 338	115	1 389	2 463	2 310	1 046	1	35 891	DEERE (USA)	1128
2 503	1 067	79	269	331	580	178	-	16 045	DEUTZ-FAHR	7855/u.a.
35	1 513	7	4	3	5	7	-	2 555	DEXHEIMER	6355
3 757	7 851	402	476	133	997	814	1	81 566	EICHER	0544
1 171	1 079	170	145	69	366	338	-	16 002	FAHR	0559/u.a.
20 874	15 588	1 229	2 054	1 663	9 853	2 718	4	286 771	FENDT, XAVER	0517/u.a.
1 129	417	86	41	29	207	52	-	6 821	FIAT (I)	4000/u.a.
5 199	1 636	116	291	292	1 436	241	-	32 498	FIAT TRATTORI (I)	4074/u.a.
852	309	52	42	34	267	58	-	6 620	FORD (B)	5028
552	167	27	85	70	300	71	-	4 237	FORD (GB)	2028
1 159	881	137	111	79	360	213	2	12 684	FORD (USA)	1005/1028
20	14	1	9	15	15	3	-	665	GOLDONI (I)	4058
700	717	204	128	56	349	42	4	6 457	GUTBROD, BUEBINGEN	0162/8689
1 032	345	26	145	103	684	93	37	7 352	HAKO-WERKE	0333
224	105	27	7	5	4	12	-	2 437	HATZ	6773
58	296	3	5	2	17	10	1	988	HIEBLE	6843
260	230	22	4	3	12	19	-	2 071	HOLDER,GRUNBACH	6768
2 027	3 730	256	90	44	369	99	1	20 955	HOLDER,METZINGEN	0221
1	31	3	-	-	-	-	-	461	HUBER & WOESSNER	0259
240	25	1	9	7	49	3	-	1 197	HUERLIMANN (CH)	7006
9	3	-	813	392	8	496	-	2 583	IFA-AUTOMOBILW.	7803
21 074	11 077	1 058	1 032	945	7 642	700	-	159 220	INTER HARV. IHC (D)	0141/0913
10 745	10 160	1 250	1 782	1 168	4 148	2 542	2	117 645	INTER HARV-IHC (USA)	1013/u.a.
1 050	246	26	370	193	549	212	3	7 323	ISEKI (J)	7112
110	35	8	7	11	36	9	-	583	IVECO-MAGIRUS	6591/7621
298	171	108	70	42	114	129	-	2 439	KAWASAKI (J)	7103
39 694	26 179	1 983	3 120	1 502	10 832	4 216	6	300 290	KLOECKNER-H-DEUTZ	0091/u.a.
1 852	1 967	536	214	55	217	371	1	27 987	KRAMER-WERKE	0475
78	3 642	33	11	9	2	5	-	5 447	KRIEGER	6299
640	190	24	167	108	280	79	1	4 075	KUBOTA (J)	7113
232	165	29	37	34	156	53	-	2 440	LANDINI (I)	4015
228	811	68	73	21	39	83	1	8 803	LANZ,AULENDORF	0533
2	3	-	175	192	2	154	-	1 037	LENINGRAD TRAK-W(RUS)	9317
2 151	1 956	299	175	151	599	562	3	26 212	LINDE-GUELDNER	0282
21	5	1	8	1	2	2	-	1 171	LINDNER (A)	6012
1 140	711	146	104	97	324	168	-	11 245	MAN NUTZFAHRZEUGE	0007/u.a.
200	171	8	41	42	76	45	-	1 780	MASSEY-FERGUSON (D)	0203/9824
4 458	2 669	526	566	508	2 062	938	-	41 279	MASSEY-FERGUSON (F)	3023/3040
2 781	1 664	331	224	211	1 563	424	-	28 248	MASSEY-FERGUSON (GB)	2061/2063
2 142	1 409	207	42	59	1 069	90	-	19 546	MASSEY-FERGUSON (I)	4064
56	48	9	6 840	5 157	34	4 530	-	28 403	MINSK TRAK-WERK (RUS)	9318
68	17	-	196	157	81	104	-	1 266	NEW HOLLAND (CDN)	1905/1910
1 144	140	7	263	266	468	147	-	7 110	NEW HOLLAND (GB)	2132/2135
-	1	-	795	277	2	424	-	2 182	NORDHAUSEN ZV-MECHAN	8977
133	111	16	24	7	14	22	-	1 090	NORMAG	0530
71	16	2	1	-	2	-	-	594	PLATTEN	6300
1 440	1 669	279	103	43	294	335	1	20 938	PORSCHE-DIESEL	0443
3	-	-	152	57	2	108	-	434	PROSTEJOR (CZ)	8015
48	32	2	28	19	4	18	-	771	REFORM-WERKE (A)	6010
3 230	2 947	140	221	130	938	186	1	26 530	RENAULT (F)	3004/u.a.
4 249	2 130	164	135	153	1 353	350	-	33 367	RHEINSTAHL HANOMAG	0019/u.a.
176	237	41	17	7	153	29	-	2 612	ROVER (GB)	2002/u.a.
2 433	997	155	312	167	959	236	-	24 231	SAME (I)	4041/u.a.
184	333	4	5	10	31	16	1	2 435	SCHANZLIN	0218
1 252	411	72	61	44	632	69	2	14 871	SCHLUETER,ANTON	0547
2	16	10	1	-	5	-	-	452	SCHNEIDER,HERMANN	6301
79	14	5	3 558	2 532	16	2 670	-	14 052	SCHOENEBECK TRAK-W	7809/u.a.
1 166	913	55	128	96	286	66	-	12 998	STEYR-D-PUCH (A)	6001/u.a.
52	66	2	8	7	40	14	-	511	SUZUKI (J)	7102
60	16	2	6	-	12	1	-	407	TORPEDO (YU)	8106
30	25	6	14	1	11	3	-	450	TRENKLE	6314
32	15	1	46	26	18	43	-	447	URSUS	0586
353	115	24	446	264	76	344	1	4 759	UZINA TRACTORUL (R)	8200
293	73	2	132	116	235	65	-	3 060	VALTRA (FIN)	9405/u.a.
13	27	1	5	-	3	5	-	1 426	WAHL	0545
11	29	2	-	-	2	1	-	352	WILLYS-OVERLAND(USA)	1019
422	247	20	32	32	42	73	-	2 199	YAMAHA (J)	7101
65	15	2	2	2	3	2	-	475	ZELEZARNA STORE (YU)	8104
580	597	43	2 330	1 414	237	1 770	-	17 833	ZETOR ZKL (CZ)	8002/u.a.
49	34	8	319	205	28	234	-	1 601	ZTS MARTIN (CZ)	8013/8024
2 656	2 048	261	1 667	1 057	854	1 461	7	25 157	SONSTIGE HERSTELLER	
181 467	128 785	12 772	34 919	25 848	64 626	33 174	111	1 774 129	ZUSAMMEN	

Übersicht 44 - Bestand an Ackerschleppern am 1. Januar 2003 nach Herstellern, Typen und Ländern (Fortsetzung)

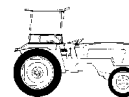
Herstellerschl.-Nr.	Typ-Schl.-Nr. und statistische Bezeichnung	Baden-Württemberg	Bayern	Berlin	Brandenburg	Bremen	Hamburg	Hessen	Mecklenburg-Vorpommern	Niedersachsen
		1	2	3	4	5	6	7	8	9
AGRIA-WERKE										
0582	220 4800-12KW	175	60	-	1	-	3	92	-	59
	SONSTIGE	284	163	34	4	1	5	169	2	113
	UNBEKANNT	156	123	11	6	1	1	88	1	71
	ZUSAMMEN	615	346	45	11	2	9	349	3	243
BAUTZ										
0578	212 AS 120-11KW	975	598	-	2	1	-	331	1	64
0578	213 AS 122-9KW	273	184	-	2	1	-	103	-	24
	SONSTIGE	628	722	-	4	3	-	336	2	68
	UNBEKANNT	124	106	-	2	-	-	40	3	15
	ZUSAMMEN	2 000	1 610	-	10	5	-	810	6	171
BROWN (GB)										
2024	229 885/71-35KW	82	107	-	4	1	1	137	1	202
2024	234 770 GA/S-28	106	76	-	-	1	1	124	3	97
	SONSTIGE	295	489	-	8	-	8	404	5	644
	UNBEKANNT	190	238	-	14	2	6	151	12	375
	ZUSAMMEN	673	910	-	26	4	16	816	21	1 318
CASE (GB)										
2023	211 MX120-91KW	54	103	-	55	-	-	26	42	198
2023	212 MX135-103KW	59	117	-	89	-	-	39	80	212
	SONSTIGE	393	920	-	128	8	4	144	169	694
	UNBEKANNT	162	562	1	10	4	4	92	8	211
	ZUSAMMEN	668	1 702	1	282	12	8	301	299	1 315
DAIMLERCHRYSLER (D)										
0709	202 MB 8001-55KW	252	509	-	4	-	2	123	5	229
0708	209 MB 441-74KW	139	338	1	3	-	1	40	28	167
0708	214 MB 440/2-66	225	314	-	2	1	2	57	2	51
0709	220 440164 S-63	124	241	-	4	-	2	42	6	87
0709	227 UNI.424-92KW	358	705	7	16	5	8	97	13	128
0708	228 UN427/10-92	169	170	10	25	5	8	86	24	149
0709	228 441161 S-70	373	676	-	7	-	6	176	19	426
0708	229 UN427/10-100	294	438	29	70	16	9	116	14	217
0709	231 440168 S-55	173	359	1	1	-	1	87	2	172
0709	232 440167 S-48	119	327	-	1	-	1	37	-	37
0709	233 440169 S-63	364	655	-	3	1	3	164	3	261
0709	245 MB 441-74KW	119	284	-	2	-	2	46	3	173
0009	250 UNIMOG-18KW	188	181	2	2	-	1	50	-	55
0709	250 MB 440/2-66	200	337	-	-	-	1	45	1	74
0009	251 UNI.30-24KW	962	1 170	2	4	4	16	258	4	379
0009	253 UNI.406-48KW	181	297	3	3	1	1	56	3	84
0009	254 UNI.411-25KW	253	267	-	3	1	1	62	-	123
0009	257 UNI.421-29KW	198	223	1	1	-	2	45	2	84
0009	259 UNI.403-40KW	220	305	2	6	-	1	72	2	118
0009	261 UNI.421-33KW	317	495	2	3	1	3	76	3	131
0009	291 UNI.406-5,7L	171	311	2	4	1	3	55	3	116
0009	923 UNI.406-59KW	123	170	3	4	-	1	34	-	57
0009	926 UNI.406-62KW	1 608	2 222	18	48	8	15	457	36	665
0009	927 UNI.421-38KW	860	1 265	5	15	2	13	238	14	388
0009	945 MB 440-48KW	204	326	-	5	3	1	87	10	221
0009	956 MB 800 1-53	401	869	1	13	2	3	151	14	302
0009	959 UNI.425-110	119	175	6	9	3	6	44	9	120
0009	972 MB-13001B-92	53	248	-	3	-	-	33	6	73
0009	975 UNI.424-70KW	553	847	22	31	13	17	181	35	438
	SONSTIGE	3 419	6 206	147	555	95	126	1 287	422	3 255
	UNBEKANNT	1 251	1 977	40	104	38	33	427	70	1 031
	ZUSAMMEN	13 990	22 907	304	951	200	289	4 729	753	9 811
DEERE (D)										
0008	105 2140 AB-60KW	259	889	1	14	1	1	193	8	430
0008	108 2040 ASB-55	38	207	-	2	-	1	44	3	128
0008	109 2040 AB-51KW	63	243	-	-	1	-	26	-	129
0008	110 2040 AB-46KW	162	550	-	2	1	2	132	-	349
0008	112 2040 B-46KW	94	208	-	1	1	1	22	-	75
0008	115 3140 AB-74KW	43	201	-	6	-	-	40	4	118
0008	116 3140 AB-68KW	46	138	-	2	-	2	60	2	169
0008	125 2250 AS-46KW	172	328	-	1	5	-	80	-	127
0008	128 2250 A-46KW	78	131	-	10	2	1	88	3	271
0008	132 2650 A-57KW	49	78	-	6	-	3	65	5	267
0008	135 2850 A-63KW	51	89	-	16	-	3	72	15	353
0008	136 2650 AS-57KW	217	460	-	3	3	-	142	1	196
0008	137 2850 AS-63KW	343	961	-	13	4	4	215	20	446
0008	140 3050 AS-68KW	84	152	-	3	1	-	81	3	193
0008	142 3350 AS-74KW	99	249	-	11	-	1	34	11	173
0008	148 3650 A-84KW	41	139	-	31	-	1	58	47	277
0008	159 M-A-55KW	95	189	-	10	-	1	60	5	118
0008	161 M-A-62KW	172	368	-	9	2	1	43	6	206



Nordrhein-Westfalen	Rheinland-Pfalz	Saarland	Sachsen	Sachsen-Anhalt	Schleswig-Holstein	Thüringen	Sonstige	Deutschland	Herstellersch.-Nr.	Typ-Schl.-Nr. und statistische Bezeichnung
10	11	12	13	14	15	16	17	18		
AGRIA-WERKE										
62	171	6	3	1	20	3	-	656	0582	220 4800-12KW SONSTIGE UNBEKANNT
132	118	6	13	3	58	8	-	1 113		
51	55	5	6	2	23	4	-	604		
245	344	17	22	6	101	15	-	2 373	ZUSAMMEN	
BAUTZ										
107	426	9	7	2	4	15	-	2 542	0578	212 AS 120-11KW 213 AS 122-9KW SONSTIGE UNBEKANNT
44	119	4	3	-	1	5	-	763		
119	333	37	18	15	8	48	2	2 343		
67	53	8	7	5	5	13	-	448		
337	931	58	35	22	18	81	2	6 096	ZUSAMMEN	
BROWN (GB)										
80	32	2	3	11	75	2	-	740	2024	229 885/71-35KW 234 770 GA/S-28 SONSTIGE UNBEKANNT
45	16	-	2	3	24	4	-	502		
258	101	10	10	21	309	26	-	2 588		
163	46	13	10	19	168	11	-	1 418		
546	195	25	25	54	576	43	-	5 248	ZUSAMMEN	
CASE (GB)										
106	18	2	25	20	80	9	-	738	2023	211 MX120-91KW 212 MX135-103KW SONSTIGE UNBEKANNT
159	37	8	74	62	93	27	-	1 056		
528	128	13	128	88	290	88	-	3 723		
123	66	5	9	6	84	11	-	1 358		
916	249	28	236	176	547	135	-	6 875	ZUSAMMEN	
DAIMLERCHRYSLER (D)										
162	87	16	5	11	99	13	-	1 517	0709	202 MB 8001-55KW 209 MB 441-74KW 214 MB 440/2-66 220 440164 S-63 227 UNI.424-92KW 228 UN427/10-92 228 441161 S-70 229 UN427/10-100 231 440168 S-55 232 440167 S-48 233 440169 S-63 234 441-74KW 250 UNIMOG-18KW 250 MB 440/2-66 251 UNI.30-24KW 253 UNI.406-48KW 254 UNI.411-25KW 257 UNI.421-29KW 259 UNI.403-40KW 261 UNI.421-33KW 291 UNI.406-5,7L 293 UNI.406-59KW 296 UNI.406-62KW 297 UNI.421-38KW 298 MB 440-48KW 299 MB 800 1-53 300 UNI.425-110 302 MB-13001B-92 303 UNI.424-70KW SONSTIGE UNBEKANNT
98	33	1	10	7	120	6	-	992		
101	52	3	2	-	28	2	-	842	0708	
67	42	6	2	6	28	3	-	660	0709	
197	52	18	27	10	60	10	2	1 713	0709	
165	38	28	74	44	39	31	-	1 065	0708	
283	138	14	12	8	185	6	-	2 329	0709	
188	52	34	62	37	67	44	-	1 687	0708	
132	75	8	-	3	85	-	-	1 099	0709	
39	29	4	1	2	17	1	-	615	0709	
225	95	13	7	4	91	2	-	1 891	0709	
92	36	1	3	1	75	2	-	839	0709	
42	67	6	-	-	13	1	-	606	0009	
101	45	4	1	-	28	4	-	843	0709	
395	337	39	7	3	173	13	-	3 766	0009	
103	48	5	3	1	27	10	-	826	0009	
120	121	15	2	1	37	7	-	1 013	0009	
72	87	6	2	2	19	7	-	751	0009	
104	78	7	2	5	27	8	-	957	0009	
122	124	15	4	4	51	12	-	1 363	0009	
119	69	11	7	5	46	9	-	932	0009	
57	21	4	4	5	16	6	-	505	0009	
836	393	89	90	43	282	68	1	6 879	0009	
391	437	33	23	22	122	30	1	3 859	0009	
114	79	16	4	9	84	8	-	1 171	0009	
240	104	27	17	12	117	11	-	2 284	0009	
107	25	6	12	14	45	16	1	717	0009	
24	17	3	3	2	46	6	-	517	0009	
479	212	66	59	42	172	51	-	3 218	0009	
3 075	1 308	174	832	592	1 251	356	19	23 119		
1 032	385	112	121	137	302	92	1	7 153		
9 282	4 686	784	1 398	1 032	3 752	835	25	75 728	ZUSAMMEN	
DEERE (D)										
412	184	12	8	11	121	15	-	2 559	0008	105 2140 AB-60KW 108 2040 ASB-55 109 2040 AB-51KW 110 2040 AB-46KW 112 2040 B-46KW 115 3140 AB-74KW 116 3140 AB-68KW 125 2250 AS-46KW 128 2250 A-46KW 132 2650 A-57KW 135 2850 A-63KW 136 2650 AS-57KW 137 2850 AS-63KW 140 3050 AS-68KW 142 3350 AS-74KW 148 3650 A-84KW 159 M-A-55KW 161 M-A-62KW
91	31	3	3	2	31	2	-	586		
58	33	4	2	4	18	3	-	584	0008	
232	70	4	3	5	55	7	-	1 574	0008	
57	20	2	-	1	52	4	-	538	0008	
101	38	3	4	2	71	4	-	635	0008	
132	48	3	3	7	39	6	-	657	0008	
138	28	2	1	3	27	5	-	917	0008	
273	65	3	4	5	73	8	-	1 015	0008	
203	33	3	3	5	59	2	-	781	0008	
239	69	1	8	14	116	6	-	1 052	0008	
200	44	3	1	3	31	9	-	1 313	0008	
379	164	23	26	18	106	25	-	2 747	0008	
139	33	-	3	17	44	3	-	756	0008	
148	59	6	25	9	57	10	-	892	0008	
132	36	2	38	72	97	32	-	1 003	0008	
84	34	5	7	3	48	7	-	666	0008	
232	57	5	12	16	48	8	-	1 185	0008	

Übersicht 44 - Bestand an Ackerschleppern am 1. Januar 2003 nach Herstellern, Typen und Ländern (Fortsetzung)

Herstellerschl.-Nr.	Typ-Schl.-Nr. und statistische Bezeichnung	Baden-Württemberg	Bayern	Berlin	Brandenburg	Bremen	Hamburg	Hessen	Mecklenburg-Vorpommern	Niedersachsen
		1	2	3	4	5	6	7	8	9
DEERE (D)										
0008	163 M-A-66KW	204	464	-	23	2	2	95	13	326
0008	165 M-A-73KW	355	791	-	61	3	2	172	41	423
0008	173 MW 2-88KW	145	324	-	101	1	1	104	97	355
0008	174 MW 1-81KW	103	217	-	15	1	-	63	16	226
0008	175 MW 2-96KW	87	216	-	47	-	-	66	69	290
0008	181 JD3000/4-A55	76	191	-	2	-	-	27	2	72
0008	184 MW 1-77KW	44	56	1	10	2	-	44	9	165
0008	247 D 2016-15KW	172	118	-	1	-	1	55	-	103
0008	248 D 1616-12KW	334	245	-	1	1	-	101	-	110
0008	249 D 2416-18KW	120	103	-	2	-	1	57	1	121
0008	262 500-28KW	131	212	-	5	-	1	99	3	123
0008	263 300-23KW	465	547	-	14	1	1	236	2	165
0008	264 100-13KW	255	91	-	4	-	-	110	-	37
0008	266 310-24KW	476	670	-	15	-	1	282	4	237
0008	267 310 S-24KW	339	462	-	6	-	-	64	1	16
0008	268 510-29KW	57	159	-	10	1	-	112	6	126
0008	269 510 S-29KW	99	240	-	3	-	-	66	1	27
0008	274 1020 S-32KW	258	295	-	4	-	-	83	2	48
0008	275 2020 S-44KW	168	336	-	5	1	-	112	1	85
0008	277 820 S-26KW	848	1 164	-	11	2	-	233	1	93
0008	278 920 S-28KW	284	244	-	2	-	-	80	-	16
0008	282 920-28KW	117	127	-	6	1	-	92	2	84
0008	283 1020-32KW	75	153	-	9	-	-	74	1	96
0008	285 1120 S-36KW	117	185	-	4	-	-	56	2	33
0008	288 820-26KW	273	474	-	10	1	-	143	4	124
0008	289 2120 S-50KW	79	205	-	5	-	1	52	2	98
0008	298 1020-34KW	50	130	-	9	-	2	77	3	120
0008	902 2030 S-50KW	813	1 150	-	15	4	1	321	10	568
0008	904 2130 S-55KW	365	563	-	11	2	4	186	12	490
0008	906 3130 S-65KW	75	157	-	6	3	2	50	1	131
0008	907 2030-50KW	44	67	1	6	1	1	76	1	149
0008	921 2030 AS-50KW	92	231	-	5	-	-	87	1	65
0008	925 920 S-30KW	191	249	-	3	-	1	76	5	94
0008	926 1020 S-34KW	459	603	-	11	-	1	165	7	176
0008	928 1120 S-38KW	235	407	-	6	-	-	104	7	168
0008	934 830-26KW	389	477	-	6	-	2	121	2	74
0008	935 930-30KW	291	236	-	5	-	2	121	5	92
0008	937 1030 S-34KW	510	610	-	7	1	-	252	1	194
0008	939 1130 S-38KW	213	232	-	7	2	2	91	5	168
0008	944 1630 S-41KW	224	390	-	8	2	1	78	2	128
0008	959 1640 S-46KW	155	281	-	3	-	-	73	-	98
0008	982 1040 S-37KW	328	480	-	5	-	-	99	-	66
0008	984 840-28KW	160	213	-	1	-	1	50	1	15
0008	986 1640 AS-46KW	150	359	-	4	-	1	108	2	167
0008	987 2140 AS-60KW	97	297	-	4	-	4	79	6	127
0008	990 2040 AS-51KW	73	201	-	1	1	1	48	1	105
	SONSTIGE	3 399	6 400	6	216	12	42	2 003	183	3 761
	UNBEKANNT	1 018	1 343	2	130	5	23	460	107	1 263
	ZUSAMMEN	17 118	28 945	11	985	71	124	8 858	775	15 843
DEERE (USA)										
1128	223 4955-140KW	12	32	-	58	-	-	8	176	34
1128	224 855-18KW	63	206	2	16	3	5	20	32	69
1128	225 955-25KW	110	259	48	46	2	6	73	30	74
1128	228 MR-96KW	32	65	-	52	1	-	28	40	103
1128	229 MR-110KW	41	88	-	75	1	-	29	86	112
1128	230 MR-125KW	35	68	-	99	-	-	31	150	129
1128	234 LR-154KW	7	23	-	82	-	-	8	111	23
1128	235 LR-169KW	11	12	-	88	-	-	1	161	18
1128	236 LR-190KW	11	9	-	52	-	-	-	114	13
1128	242 MR-114KW	76	109	-	137	-	1	25	151	243
1128	243 MR-129KW	65	134	-	244	1	-	40	331	268
1128	262 M-A-66KW	170	404	2	23	-	1	88	15	215
1128	266 M-A-59KW	201	506	-	25	1	6	88	8	170
1128	269 M-A-74KW	412	1 230	1	56	3	9	195	41	508
1128	271 M-A-77KW	139	225	-	19	-	-	71	13	134
1128	274 MW2-92KW	133	321	-	68	-	1	95	75	271
1128	276 MW2-99KW	117	330	-	72	-	-	93	84	325
1128	278 MW1-A-77KW	41	86	-	23	-	1	49	7	178
1128	279 MW1-84KW	140	389	-	46	-	1	107	40	362
1128	280 268-15KW	99	258	5	15	2	12	54	34	102
1128	304 MW2-103KW	103	241	-	77	1	-	73	74	258
1128	315 MW2-110KW	55	160	-	34	-	-	35	34	111
1128	349 MW1-A-92KW	61	107	-	11	-	-	29	12	103
	SONSTIGE	807	2 027	12	342	3	55	359	457	832
	UNBEKANNT	308	1 382	27	47	3	42	165	73	195
	ZUSAMMEN	3 249	8 671	97	1 807	21	140	1 764	2 349	4 850
DEUTZ-FAHR										
7879	200 1089 L/A-T63	157	437	-	3	1	-	93	3	129
7963	228 TT2-74KW	76	240	-	6	-	-	93	3	137
7963	230 D10ST-44KW	121	308	1	7	-	2	58	3	27
7963	231 D10ST-52KW	179	414	-	4	-	-	104	2	71
7963	232 TT2-63KW	35	216	-	1	1	-	62	-	69
7963	236 TT3-74KW	74	221	-	4	-	1	39	2	141



Nordrhein-Westfalen	Rheinland-Pfalz	Saarland	Sachsen	Sachsen-Anhalt	Schleswig-Holstein	Thüringen	Sonstige	Deutschland	Herstellerschl.-Nr.	Typ-Schl.-Nr. und statistische Bezeichnung
10	11	12	13	14	15	16	17	18		
DEERE (D)										
259	67	7	12	19	98	12	-	1 603	0008	163 M-A-66KW
337	136	17	42	50	102	29	-	2 561	0008	165 M-A-73KW
292	83	10	75	97	88	57	-	1 830	0008	173 MW 2-88KW
161	71	1	22	29	86	14	-	1 025	0008	174 MW 1-81KW
164	67	6	50	70	67	54	-	1 253	0008	175 MW 2-96KW
99	32	3	3	4	9	5	-	525	0008	181 JD3000/4-A55
105	33	2	5	14	38	8	-	536	0008	184 MW 1-77KW
89	81	9	1	-	28	-	-	658	0008	247 D 2016-15KW
141	135	12	-	2	10	3	-	1 095	0008	248 D 1616-12KW
102	61	12	-	-	51	1	-	632	0008	249 D 2416-18KW
77	78	16	8	12	21	23	-	809	0008	262 500-28KW
146	162	20	17	16	30	59	-	1 881	0008	263 300-23KW
45	50	4	8	3	4	15	1	627	0008	264 100-13KW
224	256	18	21	17	69	67	-	2 357	0008	266 310-24KW
20	47	8	14	2	8	21	-	1 008	0008	267 310 S-24KW
96	76	10	9	11	38	28	-	739	0008	268 510-29KW
28	42	2	14	4	10	17	-	553	0008	269 510 S-29KW
32	72	17	8	6	7	15	-	847	0008	274 1020 S-32KW
57	84	9	9	3	29	16	-	915	0008	275 2020 S-44KW
179	148	24	25	5	17	34	-	2 784	0008	277 820 S-26KW
32	65	17	7	2	6	12	-	767	0008	278 920 S-28KW
97	59	7	3	2	20	19	-	636	0008	282 920-28KW
115	51	7	1	8	14	24	-	628	0008	283 1020-32KW
24	52	7	10	6	11	12	-	519	0008	285 1120 S-36KW
145	96	13	11	7	21	34	-	1 356	0008	288 820-26KW
46	35	4	2	3	39	6	-	577	0008	289 2120 S-50KW
131	60	15	4	5	66	14	-	686	0008	298 1020-34KW
499	314	35	12	9	165	28	-	3 944	0008	902 2030 S-50KW
379	210	33	11	17	187	16	-	2 486	0008	904 2130 S-55KW
76	42	5	3	3	56	2	-	612	0008	906 3130 S-65KW
164	48	18	-	14	67	6	-	663	0008	907 2030-50KW
98	74	6	4	1	17	5	-	686	0008	921 2030 AS-50KW
84	50	14	4	1	42	17	-	831	0008	925 920-S-30KW
187	134	27	19	9	54	27	-	1 879	0008	926 1020 S-34KW
128	89	5	11	6	53	15	-	1 234	0008	928 1120 S-38KW
111	101	9	3	4	17	16	-	1 332	0008	934 830-26KW
116	95	1	4	4	40	3	-	1 015	0008	935 930-30KW
238	140	20	7	5	52	11	-	2 048	0008	937 1030 S-34KW
118	103	19	6	2	38	7	-	1 013	0008	939 1130 S-38KW
125	56	6	5	1	40	8	-	1 074	0008	944 1630 S-41KW
127	66	7	1	1	15	2	-	829	0008	959 1640 S-46KW
161	66	13	5	1	21	11	-	1 256	0008	982 1040 S-37KW
35	31	4	1	-	3	-	-	515	0008	984 840-28KW
228	59	12	1	2	25	4	-	1 122	0008	986 1640 AS-46KW
107	68	8	2	5	31	8	-	843	0008	987 2140 AS-60KW
80	41	12	2	2	19	1	-	588	0008	990 2040 AS-51KW
3 668	1 586	193	122	220	1 357	211	-	23 379		SONSTIGE
1 218	464	70	145	159	394	194	1	6 996		UNBEKANNT
14 440	7 082	878	900	1 060	4 773	1 347	2	103 212	ZUSAMMEN	
DEERE (USA)										
11	1	1	39	126	46	63	-	607	1128	223 4955-140KW
52	25	-	22	29	75	15	-	634	1128	224 855-18KW
107	24	-	55	64	67	21	1	987	1128	225 955-25KW
59	14	4	24	82	50	18	-	572	1128	228 MR-96KW
102	27	4	36	108	73	21	-	803	1128	229 MR-110KW
78	19	3	64	148	73	63	-	960	1128	230 MR-125KW
7	5	-	52	123	31	59	-	531	1128	234 LR-154KW
6	4	-	68	135	39	49	-	592	1128	235 LR-169KW
3	-	-	79	155	19	128	-	583	1128	236 LR-190KW
158	50	4	68	197	131	34	-	1 384	1128	242 MR-114KW
117	29	3	170	286	155	111	-	1 954	1128	243 MR-129KW
267	57	2	17	15	81	14	-	1 371	1128	262 M-A-66KW
218	73	3	11	11	56	9	-	1 386	1128	266 M-A-59KW
499	122	22	30	40	117	30	-	3 315	1128	269 M-A-74KW
98	60	6	14	23	21	8	-	831	1128	271 M-A-77KW
291	60	6	60	47	102	27	-	1 557	1128	274 MW2-92KW
220	79	3	56	104	92	37	-	1 612	1128	276 MW2-99KW
186	31	1	8	8	54	3	-	676	1128	278 MW1-A-77KW
278	110	7	35	43	107	14	-	1 679	1128	279 MW1-84KW
91	26	1	20	22	99	6	-	846	1128	280 268-15KW
171	48	3	55	106	74	45	-	1 329	1128	304 MW2-103KW
89	25	3	25	57	35	14	-	677	1128	315 MW2-110KW
114	23	2	10	10	27	5	-	514	1128	349 MW1-A-92KW
787	319	26	301	452	463	213	-	7 455		SONSTIGE
272	107	11	70	72	223	39	-	3 036		UNBEKANNT
4 281	1 338	115	1 389	2 463	2 310	1 046	1	35 891	ZUSAMMEN	
DEUTZ-FAHR										
130	39	2	5	2	25	-	-	1 026	7879	200 1089 L/A-T63
73	39	1	7	4	60	4	-	743	7963	228 TT2-74KW
52	29	3	13	2	14	1	-	641	7963	230 D10ST-44KW
113	38	3	5	5	15	2	-	955	7963	231 D10ST-52KW
168	34	7	1	2	24	-	-	620	7963	232 TT2-63KW
238	40	3	7	2	35	3	-	810	7963	236 TT3-74KW

Übersicht 44 - Bestand an Ackerschleppern am 1. Januar 2003 nach Herstellern, Typen und Ländern (Fortsetzung)

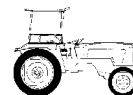
Herstellersch.-Nr.	Typ-Schl.-Nr. und statistische Bezeichnung	Baden-Württemberg	Bayern	Berlin	Brandenburg	Bremen	Hamburg	Hessen	Mecklenburg-Vorpommern	Niedersachsen
		1	2	3	4	5	6	7	8	9
DEUTZ-FAHR										
7963	239 TT4-89KW	92	195	-	2	-	-	58	8	143
7963	246 D11ST-63KW	81	207	-	3	2	-	50	2	69
	SONSTIGE	1 037	2 350	1	276	9	17	641	231	1 340
	UNBEKANNT	131	288	-	33	2	5	63	25	132
	ZUSAMMEN	1 983	4 876	2	339	15	25	1 261	279	2 258
EICHER										
0544	205 EM 100-11KW	450	1 132	1	6	-	-	268	1	73
0544	207 EM 295-16KW	800	1 946	1	21	-	1	217	2	102
0544	209 ED110/16-12	199	639	-	2	-	-	35	-	17
0544	210 ED 13/I-10KW	766	1 600	-	10	-	-	144	1	49
0544	215 EKL 15-12KW	1 193	4 065	-	19	1	1	148	7	86
0544	216 ED 16-14KW	71	1 341	-	1	-	-	14	-	15
0544	224 EM 200-21KW	1 550	3 853	-	33	-	-	404	4	101
0544	231 ES 201-21KW	209	374	-	2	-	6	13	-	24
0544	232 EM 235-24KW	600	1 539	-	9	-	-	165	-	81
0544	233 EM 200 S-21	183	315	-	3	-	-	4	-	3
0544	234 EM 235 S-24	460	984	-	4	-	1	10	-	14
0544	235 EM 300-28KW	407	1 498	-	14	-	-	115	2	56
0544	243 EM 300-29KW	135	560	-	4	-	1	65	1	46
0544	244 EM 300 S-29	251	884	-	4	-	-	20	1	20
0544	247 ES 202-22KW	410	448	-	3	1	11	27	2	35
0544	253 3009-26KW	94	382	-	4	-	-	70	-	30
0544	254 3009 S-26KW	383	1 022	-	-	-	-	44	-	28
0544	255 3007 S-33KW	312	999	-	5	-	-	59	-	37
0544	258 3015 S-38KW	166	678	-	2	-	-	47	-	12
0544	259 3016 S-A-38	118	332	-	-	-	-	32	-	19
0544	262 3010 S-33KW	161	326	-	-	-	-	24	-	9
0544	297 3153-26KW	276	446	-	1	-	-	113	-	42
0544	298 3253-33KW	232	684	-	4	-	1	153	1	58
0544	299 3353-40KW	178	740	-	3	1	-	91	3	67
	SONSTIGE	4 085	8 739	1	30	5	61	1 002	11	875
	UNBEKANNT	3 297	7 754	-	71	1	49	570	18	663
	ZUSAMMEN	16 986	43 280	3	255	9	132	3 854	54	2 562
FAHR										
0561	213 D 90-9KW	946	337	1	6	1	2	128	2	131
0561	214 D 130 H-13KW	374	123	-	-	-	-	24	-	30
0559	215 A 2 KN-11KW	278	224	-	2	-	2	135	1	73
0561	215 D 88-11KW	654	236	-	8	-	2	109	1	112
0561	216 D 17 H-13KW	508	242	-	1	-	-	31	-	44
0561	218 D 17 NH-13KW	318	142	-	6	-	1	19	-	34
0561	219 D 180,H-18KW	461	248	-	8	1	-	84	2	150
0560	225 D 133 N-18KW	387	140	-	7	1	-	38	1	30
0559	227 A 3 K-18KW	190	340	-	4	-	1	94	1	62
0560	236 D 177 S-25KW	322	138	1	1	-	1	59	3	78
	SONSTIGE	1 467	1 006	-	21	3	6	299	7	349
	UNBEKANNT	631	396	-	29	-	4	105	11	189
	ZUSAMMEN	6 536	3 572	2	93	6	19	1 125	29	1 282
FENDT, XAVER										
0517	202 FL 120-15KW	698	1 287	1	25	1	-	205	1	136
8749	202 515/2-110KW	30	168	-	23	5	1	24	21	127
0517	203 FW 120-13KW	127	365	-	9	-	-	65	-	51
0517	205 FW 116-11KW	114	337	-	5	1	-	83	-	49
0517	212 F 12 GH-9KW	356	820	1	6	-	-	119	1	118
0517	213 F 12 HL-9KW	590	848	-	4	-	-	177	1	100
0517	214 F 15 H 6-11	163	487	-	5	-	1	44	1	57
0517	215 F 15 GH-11KW	183	443	-	1	-	-	63	-	40
0517	216 F 15 G 6-11	161	309	-	1	-	-	40	-	8
8749	216 716-124KW	236	525	-	82	2	1	193	105	519
0517	218 F 24 L-18KW	145	731	-	9	-	-	78	-	87
0517	219 F 220 GT-14	636	2 749	-	5	1	1	201	1	190
8749	225 512/2-92KW	43	182	-	8	-	-	40	2	180
0517	226 F 24 W-18KW	67	338	-	2	1	-	30	-	20
0517	227 FL 131-18KW	326	1 024	1	15	3	1	148	2	131
0517	232 F 17 L-13KW	274	796	-	8	-	-	102	-	39
0517	233 F 17 W-13KW	181	512	-	10	1	-	48	3	46
8749	236 714-109KW	99	362	-	17	-	1	97	24	293
0517	237 FW 237-18KW	48	307	-	3	-	-	34	1	25
8749	240 117/2-55KW	74	249	-	3	-	1	25	2	50
0517	241 FL 237-18KW	111	477	-	13	-	-	54	4	55
0517	242 FW 237-18KW	111	523	-	9	-	-	58	-	53
8749	242 119/2-70KW	314	1 060	-	23	2	6	115	8	345
0517	243 FW 139-26KW	1 149	4 649	-	86	3	7	595	17	837
0517	244 FW 216-12KW	83	144	-	2	1	-	76	1	37
0517	245 FW 228-21KW	374	1 014	-	17	2	-	126	2	182
0517	246 FW 228-22KW	917	2 549	-	30	1	1	243	5	337
0517	247 F 225 GT-18	966	3 081	-	6	1	2	384	1	345
8749	248 297/2-59KW	217	302	-	3	4	5	40	5	56
0517	249 FW150/11S-38	30	280	-	1	-	-	26	1	71
0517	250 F 230 GT-22	876	2 621	-	9	1	4	370	1	307
0517	252 FL 120-15KW	151	252	-	1	-	-	63	2	56



Nordrhein-Westfalen	Rheinland-Pfalz	Saarland	Sachsen	Sachsen-Anhalt	Schleswig-Holstein	Thüringen	Sonstige	Deutschland	Herstellersch.-Nr.	Typ-Schl.-Nr. und statistische Bezeichnung
10	11	12	13	14	15	16	17	18		
DEUTZ-FAHR										
187	68	5	8	14	41	4	-	825	7963	239 TT4-89KW
61	38	2	6	2	11	1	-	535	7963	246 D11ST-63KW
1 330	639	45	200	256	328	145	-	8 845		SONSTIGE
151	103	8	17	42	27	18	-	1 045		UNBEKANNT
2 503	1 067	79	269	331	580	178	-	16 045	ZUSAMMEN	
EICHER										
230	217	20	15	5	17	45	-	2 480	0544	205 EM 100-11KW
205	385	37	58	13	12	97	-	3 897	0544	207 EM 295-16KW
30	63	1	6	1	6	7	-	1 006	0544	209 ED110/16-12
141	216	15	7	3	15	21	-	2 988	0544	210 ED 13/1-10KW
216	330	11	21	6	31	52	-	6 187	0544	215 EKL 15-12KW
30	29	-	2	1	10	1	-	1 515	0544	216 ED 16-14KW
259	477	29	88	20	23	147	-	6 988	0544	224 EM 200-21KW
30	146	2	-	1	7	3	-	817	0544	231 ES 201-21KW
147	220	6	16	5	23	26	-	2 837	0544	232 EM 235-24KW
6	8	-	2	1	-	3	-	528	0544	233 EM 200 S-21
23	59	2	8	1	5	5	-	1 576	0544	234 EM 235 S-24
66	82	22	23	5	28	38	-	2 356	0544	235 EM 300-28KW
69	106	15	6	2	23	3	-	1 036	0544	243 EM 300-29KW
19	58	4	9	-	3	8	-	1 281	0544	244 EM 300 S-29
36	455	2	2	1	5	2	-	1 440	0544	247 ES 202-22KW
68	101	5	1	-	6	6	-	763	0544	253 3009-26KW
44	58	-	4	1	6	4	-	1 598	0544	254 3009 S-26KW
37	80	2	2	-	9	4	-	1 546	0544	255 3007 S-33KW
28	70	6	3	-	12	2	-	1 026	0544	258 3015 S-38KW
32	35	-	-	-	28	2	-	598	0544	259 3016 S-A-38
40	7	-	1	1	15	1	-	585	0544	262 3010 S-33KW
58	42	-	7	-	17	11	-	1 013	0544	297 3153-26KW
73	55	1	6	-	21	21	-	1 310	0544	298 3253-33KW
55	45	1	6	1	17	6	-	1 214	0544	299 3353-40KW
888	2 587	95	36	27	415	65	-	18 922		SONSTIGE
927	1 920	126	147	38	243	234	1	16 059		UNBEKANNT
3 757	7 851	402	476	133	997	814	1	81 566	ZUSAMMEN	
FAHR										
133	126	8	7	4	22	11	-	1 865	0561	213 D 90-9KW
34	32	4	-	1	5	4	-	631	0561	214 D 130 H-13KW
45	56	19	3	1	10	36	-	885	0559	215 A 2 KN-11KW
130	83	12	10	6	26	19	-	1 408	0561	215 D 88-11KW
50	28	2	1	1	8	4	-	920	0561	216 D 17 H-13KW
45	39	3	-	-	12	3	-	622	0561	218 D 17 NH-13KW
120	89	9	18	7	51	34	-	1 282	0561	219 D 180,H-18KW
23	63	8	9	5	7	17	-	736	0560	225 D 133 N-18KW
32	55	15	14	7	18	36	-	869	0559	227 A 3 K-18KW
32	78	16	4	5	18	18	-	774	0560	236 D 177 S-25KW
275	298	33	38	15	103	85	-	4 005		SONSTIGE
252	132	41	41	17	86	71	-	2 005		UNBEKANNT
1 171	1 079	170	145	69	366	338	-	16 002	ZUSAMMEN	
FENDT, XAVER										
106	199	34	23	13	28	80	-	2 837	0517	202 FL 120-15KW
63	25	4	30	31	34	10	-	596	8749	202 515/2-110KW
46	65	7	13	8	15	27	-	798	0517	203 FW 120-13KW
25	43	15	5	5	10	13	-	705	0517	205 FW 116-11KW
87	59	11	15	4	31	30	-	1 658	0517	212 F 12 GH-9KW
85	35	23	12	1	8	31	-	1 915	0517	213 F 12 HL-9KW
28	27	1	10	4	17	14	-	859	0517	214 F 15 H 6-11
26	44	2	-	-	7	7	-	816	0517	215 F 15 GH-11KW
8	44	4	2	-	1	5	1	584	0517	216 F 15 G 6-11
242	89	4	52	78	121	59	-	2 308	8749	216 716-124KW
61	33	4	24	4	25	50	-	1 251	0517	218 F 24 L-18KW
155	149	18	16	1	39	30	-	4 192	0517	219 F 220 GT-14
84	13	2	16	5	35	1	-	611	8749	225 512/2-92KW
23	32	16	14	3	22	23	-	591	0517	226 F 24 W-18KW
49	135	13	30	12	27	55	-	1 972	0517	227 FL 131-18KW
33	55	13	14	2	14	39	-	1 389	0517	232 F 17 L-13KW
22	53	5	13	2	21	23	-	940	0517	233 F 17 W-13KW
182	51	8	20	19	61	7	-	1 241	8749	236 714-109KW
12	22	11	12	4	16	21	-	516	0517	237 FW 237-18KW
65	15	-	3	1	16	-	-	504	8749	240 117/2-55KW
23	22	13	24	9	15	31	-	851	0517	241 FL 237-18KW
17	42	16	37	10	31	42	-	949	0517	242 FW 237-18KW
252	85	2	13	17	105	5	-	2 352	8749	242 119/2-70KW
370	390	68	104	53	264	197	-	8 789	0517	243 FW 139-26KW
32	93	3	4	1	5	18	-	500	0517	244 FW 216-12KW
114	147	18	28	13	85	53	-	2 175	0517	245 FW 228-21KW
196	297	16	42	10	104	61	-	4 809	0517	246 FW 228-22KW
311	185	18	14	4	64	25	-	5 407	0517	247 F 225 GT-18
90	23	6	5	1	11	5	-	773	8749	248 297/2-59KW
32	27	4	5	1	19	6	-	503	0517	249 FW150/11S-38
333	137	16	9	4	39	24	-	4 751	0517	250 F 230 GT-22
39	109	8	7	2	5	13	-	708	0517	252 FL 120-15KW

Übersicht 44 - Bestand an Ackerschleppern am 1. Januar 2003 nach Herstellern, Typen und Ländern (Fortsetzung)

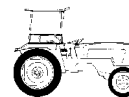
Herstellersch.-Nr.	Typ-Schl.-Nr. und statistische Bezeichnung	Baden-Württemberg	Bayern	Berlin	Brandenburg	Bremen	Hamburg	Hessen	Mecklenburg-Vorpommern	Niedersachsen
		1	2	3	4	5	6	7	8	9
FENDT, XAVER										
0517	255 FL 131-21KW	194	583	-	10	-	-	111	-	83
8749	255 206/2-44KW	306	84	-	1	-	8	38	-	25
0517	256 FW 238-33KW	98	555	2	5	2	1	119	2	276
0517	257 FW 238 S-33	394	1 468	1	9	2	1	134	-	168
0517	265 FW 139-28KW	182	727	-	4	1	1	78	2	109
0517	266 FW 228-24KW	223	734	-	7	-	-	59	2	70
0517	267 F 231 GT-24	253	775	1	3	-	1	146	1	198
0517	268 F 231 GTS-24	708	2 395	-	2	-	1	252	1	122
8749	270 149/2-70KW	136	410	-	5	-	-	45	2	85
0517	271 FW 258-40KW	34	180	-	4	-	-	78	4	162
0517	273 FW 258 S-40	276	1 077	1	15	1	1	109	3	218
0517	274 FWA 258 S-40	97	393	-	4	-	-	79	2	121
0517	279 FW 139-29KW	215	1 015	1	5	-	-	122	1	135
0517	280 FW 228-26KW	726	2 149	-	15	3	-	229	2	250
8749	280 712-99KW	98	279	-	7	-	1	56	7	229
8749	283 411-87KW	121	257	-	8	1	-	65	3	90
8749	285 926-210KW	27	59	-	36	-	-	9	106	66
0517	286 FW 238-35KW	69	313	1	14	-	2	123	2	275
0517	287 FW 238 S-35	434	1 376	-	10	1	1	109	3	195
0517	291 FW 138-31KW	89	415	-	8	1	-	90	2	214
0517	292 FW 138 S-31	456	1 491	-	7	-	1	90	1	154
0517	297 F 250 GTS-33	451	1 933	1	2	-	-	237	3	250
0517	301 FENDT 500	568	1 626	4	16	1	1	224	7	669
0517	305 FENDT 360	408	1 483	-	13	1	6	328	9	979
8749	307 119/2-74KW	111	296	-	2	1	1	53	5	122
0517	313 FL 131 S-25	226	936	-	7	-	1	47	1	75
0517	321 FWA 182 S-77	33	205	-	4	-	1	36	4	114
0517	325 FW 138 S-35	319	1 181	1	8	1	-	114	3	345
0517	337 FW 238 S-40	280	707	1	8	-	1	96	2	256
0517	340 FL 135 S-31	357	1 149	2	11	-	1	118	4	229
0517	341 FWA 258 S-44	212	998	1	4	-	2	147	2	449
0517	343 F 231 GTS-26	2 126	6 768	1	11	2	4	697	6	475
0517	345 FW 258 S-44	711	2 055	2	10	6	1	212	3	801
0517	356 145/2-28KW	233	102	-	-	-	2	14	-	5
0517	358 155/2-37KW	529	293	-	-	-	3	68	-	40
0517	359 144/0-26KW	561	1 058	-	1	2	1	202	-	93
0517	361 FW 278 S-55	291	754	-	3	1	4	100	8	364
0517	369 FWA 278 S-55	573	2 118	3	19	4	6	384	11	1 061
0517	377 146/0-29KW	202	583	-	1	-	1	96	-	80
0517	386 FW 138 S-37	592	1 849	1	8	4	2	192	4	411
0517	388 FWA 138 S-37	113	354	-	-	-	2	44	-	94
0517	390 FW 238 S-40	270	913	1	4	1	3	128	1	311
0517	392 FWA 238 S-40	91	292	-	3	-	2	57	-	165
0517	396 FW 135 S-33	650	2 124	-	4	2	1	234	5	323
0517	398 F 275 GTS-51	226	946	-	4	1	-	136	1	189
0517	399 FWA 283 S-88	86	396	-	6	1	3	83	10	317
0517	402 FWA 282 S-77	155	627	-	16	3	2	131	9	547
0517	406 F 255 GTS-37	137	454	-	1	-	-	60	-	55
0517	423 FWA 280S-63	53	201	-	1	1	2	51	-	218
0517	424 FWA 281 S-70	55	273	-	3	-	-	58	1	329
0517	426 F275 GTFS-51	139	677	-	1	-	-	20	2	43
0517	430 166/2 S-48KW	236	206	-	2	-	3	13	-	21
0517	433 F 255 GTS-40	150	598	-	3	-	1	90	1	50
0517	448 FW 135 S-35	201	467	-	1	-	-	85	-	62
0517	449 144/0 S-28KW	238	360	1	-	2	-	59	-	27
0517	453 FWA 178 S-57	442	1 345	3	8	2	10	237	9	986
0517	456 FWA 168 S-52	422	1 969	6	1	4	5	209	3	863
0517	458 FW 168 S-52	179	353	-	-	-	1	48	-	95
0517	459 FW 162 S-46	144	456	1	-	2	-	40	1	137
0517	460 FWA 162 S-46	161	836	4	3	2	4	89	1	398
0517	461 FWA 186 S-63	871	3 031	1	10	9	2	446	9	1 411
0517	470 146/0 S-33KW	312	634	-	-	-	-	62	-	23
0517	476 FW 158 S-43	87	287	1	-	-	-	30	-	42
0517	477 FWA 158 S-43	74	359	-	-	-	1	53	-	79
0517	482 FWA 192 S-68	79	225	-	2	-	-	44	1	133
0517	484 FWA 198 S-74	342	1 019	-	3	1	1	240	12	866
0517	488 FWA 382 S-85	39	107	-	4	-	-	25	4	211
0517	489 FWA 383 S-99	34	188	-	1	1	-	57	1	188
0517	494 FWA 192 S-70	86	202	1	-	-	-	42	1	120
0517	496 345/0 S-33KW	219	789	1	7	-	2	86	5	59
0517	497 360/0 S-44KW	260	1 159	1	4	-	3	106	2	42
0517	498 380/0 S-59KW	93	348	-	2	-	-	28	-	31
0517	499 380/2 S-59KW	746	2 852	4	33	2	-	369	28	632
0517	501 FWA 170 S-52	288	848	1	-	-	-	95	1	140
0517	503 365/2 S-48KW	189	994	-	4	1	2	66	-	99
0517	506 FWA 199 S-85	173	476	1	3	1	3	120	7	392
0517	507 FWA 385S-136	24	75	-	57	1	-	17	28	122
0517	508 FWA 382 S-92	27	113	-	7	-	-	28	4	251
0517	510 FWA 383S-107	44	172	-	8	1	-	48	6	223
0517	511 205/2-37KW	224	114	-	2	1	8	35	5	32
0517	514 206/2-44KW	865	295	-	6	1	27	80	1	66
0517	525 296/2-44KW	341	697	1	5	1	3	61	3	127
0517	527 297/2-55KW	926	1 603	4	8	2	3	186	7	198
0517	532 FWA 186 S-66	208	716	-	2	-	1	83	1	382
0517	533 FWA 178 S-60	104	307	1	3	-	2	43	3	180
0517	535 FWA 175 S-55	129	437	3	-	-	-	25	1	122
0517	538 395/2-87KW	84	309	-	13	-	-	78	12	128
0517	540 FWA 158 S-52	83	520	5	3	-	-	36	1	48
0517	545 FWA 198 S-81	105	196	-	-	1	2	44	5	235



Nordrhein-Westfalen	Rheinland-Pfalz	Saarland	Sachsen	Sachsen-Anhalt	Schleswig-Holstein	Thüringen	Sonstige	Deutschland	Herstellerschl.-Nr.	Typ-Schl.-Nr. und statistische Bezeichnung
10	11	12	13	14	15	16	17	18		
FENDT, XAVER										
38	85	11	3	1	8	18	-	1 145	0517	255 FL 131-21KW
26	130	-	3	4	3	1	-	629	8749	255 206/2-44KW
143	61	4	12	9	110	14	-	1 413	0517	256 FW 238-33KW
73	151	17	20	7	27	23	-	2 495	0517	257 FW 238 S-33
42	67	14	7	6	41	21	-	1 302	0517	265 FW 139-28KW
41	111	11	9	1	31	18	-	1 317	0517	266 FW 228-24KW
263	60	7	3	2	15	6	-	1 734	0517	267 F 231 GT-24
129	73	11	5	-	50	7	-	3 756	0517	268 F 231 GTS-24
44	36	1	4	5	13	4	-	790	8749	270 149/2-70KW
94	27	6	3	4	49	7	-	652	0517	271 FW 258-40KW
80	75	14	16	11	54	27	-	1 978	0517	273 FW 258 S-40
18	39	3	5	2	20	1	-	784	0517	274 FWA 258 S-40
46	78	11	12	2	52	12	-	1 707	0517	279 FW 139-29KW
152	187	22	22	13	66	33	-	3 869	0517	280 FW 228-26KW
150	32	5	8	12	62	3	-	949	8749	280 712-99KW
60	28	-	9	3	38	3	-	686	8749	283 411-87KW
30	9	1	38	52	45	80	-	558	8749	285 926-210KW
165	51	7	8	8	95	12	-	1 145	0517	286 FW 238-35KW
64	108	14	13	9	59	23	-	2 419	0517	287 FW 238 S-35
133	60	6	6	3	56	16	-	1 099	0517	291 FW 138-31KW
58	120	11	9	4	54	22	-	2 478	0517	292 FW 138 S-31
213	158	8	8	1	55	6	-	3 326	0517	297 F 250 GTS-33
292	200	15	11	13	243	7	-	3 897	0517	301 FENDT 500
351	200	24	13	10	217	21	-	4 063	0517	305 FENDT 360
102	30	7	5	3	22	-	-	760	8749	307 119/2-74KW
45	58	9	13	4	13	18	-	1 453	0517	313 FL 131 S-25
39	21	3	2	8	45	1	-	516	0517	321 FWA 182 S-77
148	114	5	5	8	103	11	-	2 366	0517	325 FW 138 S-35
92	87	7	3	3	59	8	-	1 610	0517	337 FW 238 S-40
100	136	7	5	6	74	13	-	2 212	0517	340 FL 135 S-31
195	87	7	1	6	70	6	-	2 187	0517	341 FWA 258 S-44
564	309	18	19	11	153	15	-	11 179	0517	343 F 231 GTS-26
356	239	18	10	9	175	9	-	4 617	0517	345 FW 258 S-44
6	295	2	-	-	3	1	-	663	0517	356 145/2-28KW
20	702	3	-	2	8	1	-	1 669	0517	358 155/2-37KW
117	191	9	2	1	21	6	-	2 265	0517	359 144/0-26KW
237	139	18	5	7	141	3	-	2 075	0517	361 FW 278 S-55
473	266	43	10	24	211	19	-	5 225	0517	369 FWA 278 S-55
68	64	6	1	1	35	4	-	1 142	0517	377 146/0-29KW
247	187	15	8	3	157	16	-	3 696	0517	386 FW 138 S-37
63	13	-	-	3	52	-	-	738	0517	388 FWA 138 S-37
147	95	10	6	2	102	7	-	2 001	0517	390 FW 238 S-40
55	19	-	2	2	20	4	-	712	0517	392 FWA 238 S-40
214	213	13	3	4	116	3	-	3 909	0517	396 FW 135 S-33
130	97	6	9	9	42	8	-	1 804	0517	398 F 275 GTS-51
144	45	5	5	11	125	10	-	1 247	0517	399 FWA 283 S-88
265	88	6	7	16	145	8	-	2 025	0517	402 FWA 282 S-77
51	47	2	-	2	6	1	-	816	0517	406 F 255 GTS-37
110	27	3	-	8	47	1	-	723	0517	423 FWA 280S-63
121	49	3	3	1	65	3	-	964	0517	424 FWA 281 S-70
11	15	2	1	2	1	-	-	914	0517	426 F275 GTFS-51
11	28	-	1	-	2	1	-	524	0517	430 166/2 S-48KW
43	82	1	-	-	15	2	-	1 036	0517	433 F 255 GTS-40
50	56	2	1	1	12	-	-	938	0517	448 FW 135 S-35
22	31	-	-	-	9	1	-	750	0517	449 144/0 S-28KW
481	170	10	1	7	238	2	-	3 951	0517	453 FWA 178 S-57
401	151	8	-	6	206	3	-	4 257	0517	456 FWA 168 S-52
86	36	1	-	-	71	-	-	870	0517	458 FW 168 S-52
79	38	2	1	-	52	1	-	954	0517	459 FW 162 S-46
188	49	1	-	-	96	-	-	1 832	0517	460 FWA 162 S-46
758	320	20	8	12	326	7	-	7 241	0517	461 FWA 186 S-63
21	23	2	-	-	9	-	-	1 086	0517	470 146/0 S-33KW
27	16	-	-	-	33	-	-	523	0517	476 FW 158 S-43
44	15	-	-	-	43	-	-	668	0517	477 FWA 158 S-43
69	38	1	1	2	34	-	-	629	0517	482 FWA 192 S-68
418	152	13	5	10	193	6	-	3 281	0517	484 FWA 198 S-74
72	15	3	-	3	58	-	-	541	0517	488 FWA 382 S-85
103	24	3	-	6	72	1	-	679	0517	489 FWA 383 S-99
59	23	-	-	-	17	1	-	552	0517	494 FWA 192 S-70
55	56	2	4	7	35	3	-	1 330	0517	496 345/0 S-33KW
54	71	2	12	5	18	3	-	1 742	0517	497 360/0 S-44KW
22	21	-	2	-	10	3	-	560	0517	498 380/0 S-59KW
293	203	14	62	32	96	38	-	5 404	0517	499 380/2 S-59KW
71	25	4	-	1	34	-	-	1 508	0517	501 FWA 170 S-52
52	25	2	1	12	28	-	1	1 476	0517	503 365/2 S-48KW
171	66	6	3	8	75	5	-	1 510	0517	506 FWA 199 S-85
37	13	4	37	44	35	55	-	549	0517	507 FWA 385S-136
88	12	2	2	4	39	-	-	577	0517	508 FWA 382 S-92
74	19	2	4	15	40	9	-	665	0517	510 FWA 383S-107
42	192	1	3	4	9	1	-	673	0517	511 205/2-37KW
33	732	6	9	7	12	1	-	2 141	0517	514 206/2-44KW
147	18	2	4	1	48	2	-	1 461	0517	525 296/2-44KW
278	96	8	9	2	54	6	-	3 390	0517	527 297/2-55KW
188	35	1	3	6	66	3	-	1 695	0517	532 FWA 186 S-66
86	20	-	-	3	32	1	-	785	0517	533 FWA 178 S-60
46	24	-	1	2	21	2	-	813	0517	535 FWA 175 S-55
42	41	1	22	25	21	28	-	804	0517	538 395/2-87KW
52	15	-	-	1	18	1	-	783	0517	540 FWA 158 S-52
102	43	2	3	6	47	1	-	792	0517	545 FWA 198 S-81

Übersicht 44 - Bestand an Ackerschleppern am 1. Januar 2003 nach Herstellern, Typen und Ländern (Fortsetzung)

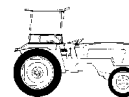
Herstellerschl.-Nr.	Typ-Schl.-Nr. und statistische Bezeichnung	Baden-Württemberg	Bayern	Berlin	Brandenburg	Bremen	Hamburg	Hessen	Mecklenburg-Vorpommern	Niedersachsen
		1	2	3	4	5	6	7	8	9
FENDT, XAVER										
0517	546 FWA 192 S-74	89	210	1	4	1	-	51	7	130
0517	547 FWA 199 S-88	123	352	-	16	2	-	88	16	392
0517	551 FWA 178 S-63	237	846	-	4	-	3	90	9	305
0517	552 FWA 186 S-68	88	225	-	3	-	1	37	1	116
0517	553 308/2-63KW	56	217	-	1	-	-	27	1	98
0517	554 309/2-70KW	120	363	-	8	-	-	39	1	196
0517	558 312/2-92KW	41	108	-	33	1	4	30	25	200
0517	559 510/2-77KW	109	300	-	2	-	1	36	2	76
0517	561 824/2-169KW	24	39	-	55	2	-	11	100	70
0517	562 818/2-140KW	29	81	-	28	2	1	19	49	141
0517	564 514/2-103KW	93	305	-	39	-	1	83	27	318
0517	565 512/2-92KW	219	655	-	21	1	2	139	21	489
0517	566 509/2-70KW	70	397	1	-	-	-	39	-	145
0517	571 515/2-110KW	104	374	-	39	1	-	60	35	296
0517	572 FWA 186 S-70	153	413	-	5	1	-	62	3	218
0517	581 297/2-59KW	169	282	1	2	-	2	30	-	41
	SONSTIGE	6 787	15 193	26	415	43	117	2 396	615	6 207
	UNBEKANNT	943	3 415	4	107	4	8	366	42	1 257
	ZUSAMMEN	44 427	129 314	101	1 778	167	328	17 580	1 576	37 517
FIAT (I)										
4001	206 400-28KW	105	283	-	7	-	-	43	2	68
	SONSTIGE	1 090	1 624	-	9	-	2	254	7	495
	UNBEKANNT	256	438	-	9	1	-	46	6	115
	ZUSAMMEN	1 451	2 345	-	25	1	2	343	15	678
FIAT TRATTORI (I)										
4117	200 45-66 DT-33	270	166	-	2	-	3	41	5	37
4117	204 70-90 DT-51	60	139	-	-	-	-	28	1	138
4117	205 80-90 DT-59	178	309	-	1	-	2	88	6	236
4134	223 69 FI-63KW	99	146	-	17	-	-	46	14	95
4074	226 780 DT-57KW	38	181	-	1	-	1	42	-	101
4074	240 540 DT S-40	77	199	-	1	-	-	30	-	83
4074	241 640-47KW	64	211	-	3	-	-	48	3	130
4074	242 640 DT-47KW	80	293	-	1	-	-	78	-	150
4074	249 680 DT-50KW	60	267	-	-	-	2	47	3	155
4134	260 L3-A-63KW	88	208	-	6	-	2	25	14	81
4134	262 L4-A-70KW	91	253	-	8	-	-	45	4	71
4074	287 70-90 DT-51	117	290	-	1	-	-	40	2	203
4074	289 80-90 DT-59	141	321	-	-	-	1	91	-	217
	SONSTIGE	3 387	5 436	1	131	3	12	1 375	177	2 801
	UNBEKANNT	987	1 227	-	34	-	1	294	18	607
	ZUSAMMEN	5 737	9 646	1	206	3	24	2 318	247	5 105
FORD (B)										
5028	264 3000-35KW	71	160	-	5	-	2	64	2	72
	SONSTIGE	221	485	-	11	1	6	174	2	210
	UNBEKANNT	665	1 721	-	17	1	8	466	14	628
	ZUSAMMEN	957	2 366	-	33	2	16	704	18	910
FORD (USA)										
1005	232 FORD.DX.SP24	675	551	1	13	-	4	340	5	297
1005	236 FORD.SU.DX26	169	235	-	4	-	-	119	3	123
1005	260 2000-25KW	465	1 109	-	13	-	-	138	4	137
1005	262 3000-32KW	141	244	-	5	-	1	73	2	69
1005	264 3000-35KW	131	365	-	2	-	1	100	1	119
1005	266 2000 S-29KW	213	543	-	6	-	-	126	3	136
1005	267 4000-44KW	71	186	-	1	1	-	67	1	79
	SONSTIGE	332	777	-	4	2	2	220	5	352
	UNBEKANNT	215	430	-	23	1	4	95	8	180
	ZUSAMMEN	2 412	4 440	1	71	4	12	1 278	32	1 492
GUTBROD, BUEBINGEN										
0162	253 S-9KW	125	186	31	10	13	46	113	3	48
0162	258 4200-14KW	76	160	6	8	2	10	61	4	54
	SONSTIGE	591	790	21	26	10	56	340	27	259
	UNBEKANNT	288	422	9	16	9	25	229	12	171
	ZUSAMMEN	1 080	1 558	67	60	34	137	743	46	532
HAKO-WERKE										
0333	212 TRAC-V 490-9	115	170	28	-	-	27	85	-	85
0333	216 TRAC 2000-13	63	108	17	1	2	7	74	-	64
0333	221 TRAC2300D-13	65	131	33	3	4	12	71	3	60
	SONSTIGE	178	288	63	3	10	28	113	6	134
	UNBEKANNT	505	1 042	189	82	33	83	353	90	459
	ZUSAMMEN	926	1 739	330	89	49	157	696	99	802



Nordrhein-Westfalen	Rheinland-Pfalz	Saarland	Sachsen	Sachsen-Anhalt	Schleswig-Holstein	Thüringen	Sonstige	Deutschland	Herstellersch.-Nr.	Typ-Schl.-Nr. und statistische Bezeichnung
10	11	12	13	14	15	16	17	18		
FENDT, XAVER										
57	27	-	2	2	19	-	-	600	0517	546 FWA 192 S-74
172	46	3	17	14	64	10	-	1 315	0517	547 FWA 199 S-88
259	60	3	2	10	61	-	-	1 889	0517	551 FWA 178 S-63
76	14	-	1	2	24	1	-	589	0517	552 FWA 186 S-68
69	13	-	2	1	20	3	-	508	0517	553 308/2-63KW
87	24	-	4	4	26	2	-	874	0517	554 309/2-70KW
94	39	4	13	36	60	7	-	695	0517	558 312/2-92KW
46	19	1	4	-	16	4	-	616	0517	559 510/2-77KW
22	11	-	48	59	30	97	-	568	0517	561 824/2-169KW
40	15	-	39	23	60	34	-	561	0517	562 818/2-140KW
167	36	-	30	25	73	23	-	1 220	0517	564 514/2-103KW
324	73	5	35	15	87	11	-	2 097	0517	565 512/2-92KW
78	9	-	2	1	11	-	-	753	0517	566 509/2-70KW
158	62	5	49	67	107	36	-	1 393	0517	571 515/2-110KW
105	42	7	1	4	45	2	-	1 061	0517	572 FWA 186 S-70
60	21	2	1	-	9	4	-	624	0517	581 297/2-59KW
3 373	3 083	132	470	432	1 888	526	2	41 705		SONSTIGE
786	476	108	147	76	260	205	-	8 204		UNBEKANNT
20 874	15 588	1 229	2 054	1 663	9 853	2 718	4	286 771	ZUSAMMEN	
FIAT (I)										
200	71	12	6	1	11	4	-	813	4001	206 400-28KW
744	266	59	21	20	152	32	-	4 775		SONSTIGE
185	80	15	14	8	44	16	-	1 233		UNBEKANNT
1 129	417	86	41	29	207	52	-	6 821	ZUSAMMEN	
FIAT TRATTORI (I)										
53	4	-	8	1	9	9	-	608	4117	200 45-66 DT-33
102	10	1	1	-	32	-	-	512	4117	204 70-90 DT-51
194	37	1	7	10	49	5	-	1 123	4117	205 80-90 DT-59
98	13	-	8	3	22	2	-	563	4134	223 69 FI-63KW
90	26	2	2	5	22	2	-	513	4074	226 780 DT-57KW
119	19	-	2	1	8	2	-	541	4074	240 540 DT S-40
159	30	11	5	2	60	-	-	726	4074	241 640-47KW
185	44	2	3	5	34	3	-	878	4074	242 640 DT-47KW
108	24	4	2	5	32	1	-	710	4074	249 680 DT-50KW
91	7	-	9	8	62	5	-	606	4134	260 L3-A-63KW
59	7	-	12	12	11	3	-	576	4134	262 L4-A-70KW
122	19	3	1	1	68	1	-	868	4074	287 70-90 DT-51
183	35	3	3	4	77	3	-	1 079	4074	289 80-90 DT-59
3 022	895	64	177	193	834	178	-	18 686		SONSTIGE
614	466	25	51	42	116	27	-	4 509		UNBEKANNT
5 199	1 636	116	291	292	1 436	241	-	32 498	ZUSAMMEN	
FORD (B)										
68	25	5	6	3	23	6	-	512	5028	264 3000-35KW
242	66	10	7	7	52	17	-	1 511		SONSTIGE
542	218	37	29	24	192	35	-	4 597		UNBEKANNT
852	309	52	42	34	267	58	-	6 620	ZUSAMMEN	
FORD (USA)										
173	270	27	17	11	80	50	-	2 514	1005	232 FORD.DX.SP24
77	60	13	4	7	29	13	-	856	1005	236 FORD.SJ.DX26
117	125	17	28	13	19	40	1	2 226	1005	260 2000-25KW
56	69	12	5	4	15	11	-	707	1005	262 3000-32KW
108	47	11	8	5	42	14	1	955	1005	264 3000-35KW
179	71	15	18	12	15	18	-	1 355	1005	266 2000 S-29KW
68	24	6	1	1	22	3	-	531	1005	267 4000-44KW
258	131	10	8	10	109	13	-	2 233		SONSTIGE
123	84	26	22	16	29	51	-	1 307		UNBEKANNT
1 159	881	137	111	79	360	213	2	12 684	ZUSAMMEN	
GUTBROD, BUEBINGEN										
84	54	18	12	2	50	3	-	798	0162	253 S-9KW
52	44	12	20	9	30	6	-	554	0162	258 4200-14KW
380	263	115	66	32	186	22	2	3 186		SONSTIGE
184	356	59	30	13	83	11	2	1 919		UNBEKANNT
700	717	204	128	56	349	42	4	6 457	ZUSAMMEN	
HAKO-WERKE										
113	30	1	-	1	45	-	-	700	0333	212 TRAC-V 490-9
73	32	2	1	1	55	1	-	501	0333	216 TRAC 2000-13
87	23	1	3	1	91	4	1	593	0333	221 TRAC2300D-13
147	60	5	2	-	148	2	4	1 191		SONSTIGE
612	200	17	139	100	345	86	32	4 367		UNBEKANNT
1 032	345	26	145	103	684	93	37	7 352	ZUSAMMEN	

Übersicht 44 - Bestand an Ackerschleppern am 1. Januar 2003 nach Herstellern, Typen und Ländern (Fortsetzung)

Herstellerschl.-Nr.	Typ-Schl.-Nr. und statistische Bezeichnung	Baden-Württemberg	Bayern	Berlin	Brandenburg	Bremen	Hamburg	Hessen	Mecklenburg-Vorpommern	Niedersachsen
		1	2	3	4	5	6	7	8	9
HOLDER,GRUNBACH										
6768	210 B 10-7KW	932	154	-	1	-	-	132	-	101
	SONSTIGE	46	13	-	-	-	-	6	-	1
	UNBEKANNT	53	28	-	2	-	-	20	-	32
	ZUSAMMEN	1 031	195	-	3	-	-	158	-	134
HOLDER,METZINGEN										
0221	201 B 12-9KW	1 594	220	-	5	-	1	242	10	192
0221	203 A 12-9KW	353	76	1	-	-	1	61	1	13
0221	206 AM 2-13KW	429	124	-	2	-	2	95	1	24
0221	207 AG 3-20KW	415	96	-	1	-	5	36	-	14
0221	208 AM 2-15KW	216	53	-	-	-	1	52	-	11
0221	217 A 45-26KW	374	144	-	1	-	1	18	-	9
0221	226 A 45-31KW	528	131	-	-	-	5	42	1	12
0221	227 A 16-12KW	126	52	1	-	-	17	57	2	52
0221	228 A 30-21KW	207	48	-	-	1	10	64	-	20
0221	236 411-36KW	590	152	-	-	-	7	49	1	26
0221	245 411-37KW	467	54	1	-	-	4	30	-	7
	SONSTIGE	2 961	1 318	65	28	26	133	633	7	682
	UNBEKANNT	442	171	6	6	1	12	88	4	98
	ZUSAMMEN	8 702	2 639	74	43	28	199	1 467	27	1 160
IFA-AUTOMOBILW.										
7803	037 513054-A-92	1	4	-	105	-	-	-	106	2
	SONSTIGE	1	4	2	205	-	-	2	149	5
	UNBEKANNT	3	5	3	123	-	-	3	127	12
	ZUSAMMEN	5	13	5	433	-	-	5	382	19
INTER HARV. IHC (D)										
0141	201 6T 856 A-V63	355	584	-	7	1	-	130	2	384
0141	203 745 A-V-53KW	83	237	-	2	-	1	46	-	110
0913	204 1046 AS-74	98	349	-	7	-	3	51	7	225
0141	205 844 A-V-59KW	693	1 636	-	11	2	1	247	7	727
0141	207 844 AS-59KW	106	196	1	4	6	1	67	5	778
0913	209 1246 AS-88	53	218	-	9	-	1	21	9	114
0141	211 745 AS-53KW	45	94	-	1	1	1	46	4	357
0913	212 383-26KW	506	858	-	2	-	3	224	3	176
0141	213 7 T 55 AS-70	12	37	-	-	1	-	22	3	322
0913	213 423-29KW	228	211	-	4	-	-	90	1	100
0141	214 7T 55 A-V-70	121	358	-	18	-	2	113	12	518
0913	214 453-33KW	427	706	-	11	-	6	142	2	323
0141	215 8T 56 A-V-77	218	215	-	15	-	-	154	18	432
0913	215 554 S-40KW	146	339	-	4	-	-	91	-	187
0913	217 644 S-44KW	1 044	2 419	-	32	8	8	441	20	1 572
0913	218 644 AS-44KW	205	524	-	3	-	2	92	3	360
0913	219 744 S-49KW	74	202	-	5	1	-	62	5	147
0913	221 844 S-55KW	115	342	-	8	1	-	90	7	299
0913	222 844 AS-55KW	92	322	-	6	-	-	68	2	226
0141	223 5120 AV-66KW	182	434	-	17	-	-	67	8	280
0141	224 5140 AV-81KW	302	684	-	44	2	1	122	50	489
0913	224 946 AS-66KW	89	216	-	12	-	-	84	8	213
0913	225 744 S-51KW	533	1 041	-	14	-	-	290	7	694
0141	226 5130 AV-74KW	112	256	-	20	-	-	67	23	342
0913	226 744 AS-51KW	291	664	-	8	1	2	138	2	417
0913	227 844 S-59KW	282	444	1	5	-	1	139	6	323
0913	228 844 AS-59KW	830	2 070	-	28	1	4	608	19	1 375
0913	229 533-33KW	1 860	3 139	-	19	2	6	895	16	1 252
0913	230 433-26KW	3 284	4 853	1	13	6	2	1 252	5	930
0913	231 533 A-33KW	209	354	-	3	-	-	51	1	96
0913	232 633-38KW	2 352	3 792	-	29	2	5	978	13	1 674
0913	233 633 A-38KW	610	1 211	-	4	-	2	190	5	495
0141	247 940 AV-53KW	216	372	-	3	-	-	33	3	14
0913	248 7 R 55 AS-66	153	475	1	11	3	-	132	9	413
0913	252 8 R 56 AS-74	112	398	-	10	1	1	62	7	187
0141	253 633 S-38KW	329	459	-	-	1	-	101	-	126
0913	253 633 S-38KW	770	1 129	-	2	-	-	276	-	159
0141	254 633 AS-38KW	168	306	-	-	-	2	59	1	71
0913	254 633 AS-38KW	283	590	-	2	-	4	94	-	129
0141	255 533 S-33KW	151	201	-	2	-	-	49	-	55
0913	255 533 S-33KW	295	514	-	1	-	-	104	2	100
0141	257 433 S-26KW	268	376	-	-	-	1	42	1	14
0913	257 433 S-26KW	373	917	-	-	1	-	78	-	48
0913	260 10 R 64AS-92	40	178	-	1	1	-	44	10	169
0141	265 733 S-44KW	183	241	-	-	2	-	38	1	119
0913	265 733 S-44KW	545	931	-	2	-	2	171	-	226
0141	266 733 AS-44KW	142	205	-	-	1	-	58	2	177
0913	266 733 AS-44KW	425	949	-	6	-	1	169	2	319
0913	267 743 AS-49KW	140	376	-	-	-	-	68	2	258
0141	271 640 S-38KW	197	206	-	3	1	-	40	2	33
0913	272 743 S-49KW	123	224	-	1	-	1	69	1	188
0913	273 745 S-53KW	121	333	-	4	1	3	72	1	209
0913	274 745 AS-53KW	228	606	-	2	1	-	139	2	389
0913	276 7 T 55 AS-70	87	210	-	2	1	-	51	3	265
0141	277 840 AV-49KW	163	343	-	2	-	-	39	2	31



Nordrhein-Westfalen	Rheinland-Pfalz	Saarland	Sachsen	Sachsen-Anhalt	Schleswig-Holstein	Thüringen	Sonstige	Deutschland	Herstellersch.-Nr.	Typ-Schl.-Nr. und statistische Bezeichnung
10	11	12	13	14	15	16	17	18		
HOLDER,GRUNBACH										
212	129	14	1	3	7	13	-	1 699	6768	210 B 10-7KW
8	72	2	-	-	-	2	-	150		SONSTIGE
40	29	6	3	-	5	4	-	222		UNBEKANNT
260	230	22	4	3	12	19	-	2 071	ZUSAMMEN	
HOLDER,METZINGEN										
445	290	66	5	5	51	29	-	3 155	0221	201 B 12-9KW
56	455	24	4	1	2	4	-	1 052	0221	203 A 12-9KW
54	400	11	2	2	3	3	-	1 152	0221	206 AM 2-13KW
27	164	7	3	-	-	1	-	769	0221	207 AG 3-20KW
33	267	7	1	-	3	6	-	650	0221	208 AM 2-15KW
16	117	2	1	-	1	3	-	687	0221	217 A 45-26KW
21	159	2	1	-	2	-	-	904	0221	226 A 45-31KW
71	135	4	1	-	14	2	-	534	0221	227 A 16-12KW
32	225	3	-	-	2	1	-	613	0221	228 A 30-21KW
29	184	2	2	-	7	-	-	1 049	0221	236 411-36KW
19	69	4	4	2	2	1	-	664	0221	245 411-37KW
1 037	1 043	96	62	25	242	37	1	8 396		SONSTIGE
187	222	28	4	9	40	12	-	1 330		UNBEKANNT
2 027	3 730	256	90	44	369	99	1	20 955	ZUSAMMEN	
IFA-AUTOMOBILW.										
1	-	-	143	59	-	91	-	512	7803	037 513054-A-92
5	1	-	363	181	2	223	-	1 143		SONSTIGE
3	2	-	307	152	6	182	-	928		UNBEKANNT
9	3	-	813	392	8	496	-	2 583	ZUSAMMEN	
INTER HARV. IHC (D)										
376	185	17	6	2	44	2	-	2 095	0141	201 6T 856 A-V63
115	35	2	2	-	38	-	-	671	0141	203 745 A-V-53KW
152	46	9	5	8	180	7	-	1 147	0913	204 1046 AS-74
553	297	24	32	17	176	12	-	4 435	0141	205 844 A-V-59KW
345	118	10	7	12	240	2	-	1 898	0141	207 844 AS-59KW
77	30	6	1	7	172	4	-	722	0913	209 1246 AS-88
196	54	5	-	5	105	1	-	915	0141	211 745 AS-53KW
250	214	9	6	3	18	8	-	2 280	0913	212 383-26KW
183	21	4	-	5	117	1	-	728	0141	213 7 T 55 AS-70
82	83	6	4	-	44	7	-	860	0913	213 423-29KW
391	129	16	19	14	193	7	-	1 911	0141	214 7T 55 A-V-70
218	137	3	8	4	71	16	-	2 074	0913	214 453-33KW
256	177	10	18	27	33	10	-	1 583	0141	215 8T 56 A-V-77
132	94	11	7	4	47	6	-	1 068	0913	215 554 S-40KW
806	537	58	29	17	446	28	-	7 465	0913	217 644 S-44KW
201	75	7	7	2	64	9	-	1 554	0913	218 644 AS-44KW
101	57	7	3	3	56	3	-	726	0913	219 744 S-49KW
296	94	15	7	2	101	6	-	1 383	0913	221 844 S-55KW
183	44	4	5	3	50	-	-	1 005	0913	222 844 AS-55KW
177	47	7	15	20	51	4	-	1 309	0141	223 5120 AV-66KW
368	113	15	74	53	140	31	-	2 488	0141	224 5140 AV-81KW
163	50	5	6	15	94	15	-	970	0913	224 946 AS-66KW
591	282	39	20	10	219	16	-	3 756	0913	225 744 S-51KW
197	68	7	14	21	109	8	-	1 244	0141	226 5130 AV-74KW
292	166	20	12	12	82	6	-	2 113	0913	226 744 AS-51KW
314	162	23	6	2	169	2	-	1 879	0913	227 844 S-59KW
982	557	83	18	20	394	15	-	7 004	0913	228 844 AS-59KW
1 021	770	65	29	21	365	34	-	9 494	0913	229 533-33KW
1 209	1 127	96	21	8	143	40	-	12 990	0913	230 433-26KW
162	39	5	-	6	18	7	-	951	0913	231 533 A-33KW
1 458	945	108	26	18	378	11	-	11 789	0913	232 633-38KW
620	227	8	3	3	52	8	-	3 438	0913	233 633 A-38KW
28	17	3	3	2	2	4	-	700	0141	247 940 AV-53KW
300	108	22	10	13	115	11	-	1 776	0913	248 7 R 55 AS-66
151	65	10	10	7	107	3	-	1 131	0913	252 8 R 56 AS-74
100	77	3	-	1	39	-	-	1 236	0141	253 633 S-38KW
227	149	15	2	1	42	1	-	2 773	0913	253 633 S-38KW
144	45	-	1	-	7	2	-	806	0141	254 633 AS-38KW
186	56	2	-	-	26	1	-	1 373	0913	254 633 AS-38KW
53	14	1	-	-	16	1	-	543	0141	255 533 S-33KW
46	43	3	2	-	26	2	-	1 138	0913	255 533 S-33KW
61	48	-	-	1	5	-	-	817	0141	257 433 S-26KW
55	70	-	1	-	3	-	-	1 546	0913	257 433 S-26KW
91	34	3	5	8	68	3	-	655	0913	260 10 R 64AS-92
85	50	9	-	-	49	-	-	777	0141	265 733 S-44KW
213	168	13	-	-	69	1	-	2 341	0913	265 733 S-44KW
161	46	1	1	-	29	-	-	823	0141	266 733 AS-44KW
299	210	16	3	1	43	3	-	2 446	0913	266 733 AS-44KW
151	64	3	-	-	34	2	-	1 099	0913	267 743 AS-49KW
44	27	3	7	5	15	1	-	584	0141	271 640 S-38KW
127	75	9	3	2	58	-	-	881	0913	272 743 S-49KW
166	74	3	2	1	77	-	-	1 067	0913	273 745 S-53KW
296	165	6	1	5	98	1	-	1 939	0913	274 745 AS-53KW
209	48	9	3	7	103	-	-	998	0913	276 7 T 55 AS-70
71	29	5	6	2	9	1	-	703	0141	277 840 AV-49KW

Übersicht 44 - Bestand an Ackerschleppern am 1. Januar 2003 nach Herstellern, Typen und Ländern (Fortsetzung)

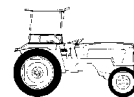
Herstellerschl.-Nr.	Typ-Schl.-Nr. und statistische Bezeichnung	Baden-Württemberg	Bayern	Berlin	Brandenburg	Bremen	Hamburg	Hessen	Mecklenburg-Vorpommern	Niedersachsen
		1	2	3	4	5	6	7	8	9
INTER HARV. IHC (D)										
0141	279 11 T65AV-107	77	161	-	116	4	-	54	183	498
0141	280 10 T 64AV-92	51	125	-	8	3	-	48	18	202
0141	282 5150 AV-92KW	205	484	-	139	-	-	120	99	344
0913	283 6 T 856 AS63	89	227	-	1	-	1	67	1	162
0141	284 833 AS-49KW	215	238	-	-	1	-	86	2	125
0141	285 833 AV-49KW	309	741	-	-	-	1	89	-	43
0141	297 5150 AV-97KW	50	202	-	36	-	-	31	29	120
0141	300 9080-6-112KW	50	170	-	43	-	1	32	38	89
0141	302 9055-64KW	109	242	-	2	-	-	40	4	88
0141	303 9055-69KW	76	241	-	8	-	-	44	5	44
0141	324 9055-A-66KW	137	276	-	8	4	1	34	7	191
0141	325 9055-A-72KW	164	427	-	7	1	-	47	2	85
0141	356 9025-A-55KW	151	278	-	6	-	-	18	-	28
	SONSTIGE	2 934	5 086	1	191	10	44	1 107	215	3 545
	UNBEKANNT	533	1 745	-	38	4	6	180	31	840
	ZUSAMMEN	26 219	50 187	5	1 022	76	122	11 063	958	26 040
INTER HARV-IHC (USA)										
1013	201 D-215-10KW	1 874	1 254	-	37	-	-	808	5	353
1013	202 D-219-13KW	894	749	-	31	-	3	391	9	270
1013	204 DLD-2-13KW	303	178	-	3	1	-	49	2	89
1013	211 D-212-9KW	298	223	-	7	-	1	97	1	82
1013	217 D-322-15KW	1 588	2 176	-	90	-	5	638	12	758
1013	220 DED-3-18KW	170	236	-	7	1	-	74	-	119
1013	221 D-217-F-13KW	158	174	-	8	-	1	49	-	35
1013	224 D-326-18KW	2 990	4 505	-	207	3	9	1 500	55	1 716
1013	229 D-432-22KW	1 509	2 387	1	102	6	9	647	32	912
1013	231 D-439-26KW	709	1 610	-	68	1	5	429	25	648
1013	234 453 S-33KW	275	536	-	12	-	1	115	1	247
1013	242 423 S-29KW	852	1 072	-	21	2	4	213	7	476
1013	243 353 S-25KW	1 136	1 599	-	21	1	-	126	5	317
1013	244 453-33KW	619	1 057	-	21	1	2	264	5	551
1013	245 353-25KW	2 502	3 468	1	58	5	2	970	23	1 296
1013	246 323-19KW	1 000	1 329	-	39	-	2	490	12	399
1013	247 423-29KW	2 095	2 946	1	100	5	8	1 009	34	1 824
1013	248 523-35KW	565	1 292	-	26	2	6	323	15	647
1013	252 523 S-35KW	228	651	-	9	3	-	130	4	239
1013	254 383 S-26KW	167	200	-	-	-	-	58	-	41
1013	255 383-26KW	703	1 277	-	13	1	-	291	4	327
1013	258 624-43KW	314	878	-	19	-	-	206	10	581
1013	260 624 S-43KW	468	842	-	18	3	4	253	11	472
1013	262 724 S-49KW	299	930	-	16	1	4	268	9	589
1013	263 724 AS-49KW	76	220	-	2	1	2	45	1	157
1013	266 553 S-38KW	199	441	-	12	1	2	154	5	274
1013	272 654 S-44KW	343	612	-	9	-	1	173	5	359
	SONSTIGE	443	1 085	1	13	-	8	156	13	428
	UNBEKANNT	496	628	2	130	2	6	162	62	539
	ZUSAMMEN	23 273	34 555	6	1 099	40	86	10 088	367	14 745
KLOECKNER-H-DEUTZ										
0091	204 F1L 612/4-8	436	375	-	7	-	-	245	3	302
0091	205 F1L514/2N-11	630	1 310	-	3	5	12	345	5	929
0091	217 D 25-15KW	140	264	-	16	1	1	119	4	117
0091	218 D 25 S-18KW	230	335	-	24	2	3	125	7	125
0091	219 D 25.1-15KW	136	197	-	16	1	-	62	1	95
0091	220 D 25.1S-18KW	213	358	-	26	1	1	129	6	162
0091	221 F2L612/5P-18	587	907	-	67	2	6	418	12	487
0091	222 F2L612/54-16	214	396	1	8	-	-	123	2	155
0091	223 F2L612/6N-15	1 263	1 865	-	73	3	6	666	10	573
0091	224 D 2505-15KW	584	667	-	31	1	-	309	3	312
0091	228 F2L 514/3-22	57	143	-	-	1	1	40	-	141
0091	229 F2L 514/4-22	34	96	-	1	-	1	41	4	150
0091	231 D 4005-26KW	1 733	3 012	-	100	5	12	797	22	1 281
0091	236 D 40.1S-28KW	275	633	1	38	1	4	208	15	513
0091	237 D 40.2-26KW	1 490	3 089	2	99	4	8	813	28	1 144
0091	239 D 15-10KW	1 798	1 688	-	80	7	11	1 141	7	850
0091	241 D 3005-21KW	1 382	1 639	-	93	3	5	625	14	711
0091	242 D 25.2-15KW	1 434	2 036	1	84	2	2	686	13	953
0091	243 D 30 S-21KW	2 747	3 956	1	271	9	13	1 445	55	1 858
0091	245 D 5005-33KW	390	843	-	20	2	4	312	8	444
0091	247 D 6005-43KW	64	143	-	4	-	2	34	1	127
0091	252 D 5505-38KW	154	781	-	25	3	4	171	23	752
0091	257 D 4006-26KW	3 663	6 417	-	138	13	13	1 474	30	2 147
0091	258 D 2506-16KW	261	306	1	9	-	1	133	1	85
0091	259 D 3006-22KW	1 232	2 105	-	61	3	1	490	10	571
0091	260 D 5006-33KW	1 229	2 599	1	48	8	6	648	16	1 288
0091	261 D 6006-46KW	552	1 626	-	40	2	7	411	18	1 099
0091	266 D 5006 A-33	196	457	-	2	-	1	88	-	123
0091	267 D 6006 A-46	103	311	-	2	1	2	80	4	225
0091	270 D 5506A-S-38	214	476	1	2	-	-	131	-	158
0091	271 D 8006-59KW	44	141	-	1	1	-	27	2	106
0091	276 D 5506-S-38	1 061	2 302	-	29	5	4	497	16	908
0091	279 D 7006A-S-49	42	161	1	3	-	2	41	1	147
0091	281 D 7006-S-49	110	346	1	9	3	3	115	6	306
0091	298 D 4506-S-29	2 233	4 148	1	23	11	8	1 004	15	1 214



Nordrhein-Westfalen	Rheinland-Pfalz	Saarland	Sachsen	Sachsen-Anhalt	Schleswig-Holstein	Thüringen	Sonstige	Deutschland	Herstellerschl.-Nr.	Typ-Schl.-Nr. und statistische Bezeichnung
10	11	12	13	14	15	16	17	18		
INTER HARV. IHC (D)										
320	90	6	76	120	224	39	-	1 968	0141	279 11 T65AV-107
152	50	9	15	19	75	3	-	778	0141	280 10 T 64AV-92
269	96	7	133	112	112	98	-	2 218	0141	282 5150 AV-92KW
156	112	7	-	3	53	-	-	879	0913	283 6 T 856 AS63
110	65	4	1	2	34	1	-	884	0141	284 833 AS-49KW
77	57	6	-	-	10	1	-	1 334	0141	285 833 AV-49KW
101	38	6	38	19	43	16	-	729	0141	297 5150 AV-97KW
89	42	1	21	34	41	14	-	665	0141	300 9080-6-112KW
130	47	-	2	2	16	-	-	682	0141	302 9055-64KW
69	53	2	5	4	25	1	-	577	0141	303 9055-69KW
154	53	-	6	6	31	3	-	911	0141	324 9055-A-66KW
102	44	4	13	3	45	4	-	948	0141	325 9055-A-72KW
41	24	6	5	2	5	1	-	565	0141	356 9025-A-55KW
2 956	1 438	108	194	180	1 316	118	-	19 443		SONSTIGE
617	206	49	53	39	163	38	-	4 542		UNBEKANNT
21 074	11 077	1 058	1 032	945	7 642	700	-	159 220	ZUSAMMEN	
INTER HARV-IHC (USA)										
285	772	90	67	27	32	196	-	5 800	1013	201 D-215-10KW
228	335	48	50	26	37	138	1	3 210	1013	202 D-219-13KW
60	67	13	6	1	18	9	-	799	1013	204 DLD-2-13KW
54	106	12	13	6	14	14	-	928	1013	211 D-212-9KW
486	883	53	101	51	101	195	-	7 137	1013	217 D-322-15KW
73	60	4	4	3	14	8	-	774	1013	220 DED-3-18KW
33	54	8	9	4	11	20	-	564	1013	221 D-217-F-13KW
1 088	1 197	147	216	122	408	470	-	14 633	1013	224 D-326-18KW
534	585	69	132	84	240	236	-	7 485	1013	229 D-432-22KW
403	307	55	85	50	176	135	1	4 707	1013	231 D-439-26KW
192	122	10	16	6	66	17	-	1 616	1013	234 453 S-33KW
284	266	28	21	9	173	23	-	3 451	1013	242 423 S-29KW
231	196	32	25	11	35	24	-	3 759	1013	243 353 S-25KW
397	264	27	10	12	146	35	-	3 411	1013	244 453-33KW
1 163	913	97	75	57	187	88	-	10 905	1013	245 353-25KW
479	493	49	61	20	43	87	-	4 503	1013	246 323-19KW
1 280	1 098	92	109	74	594	129	-	11 398	1013	247 423-29KW
487	338	56	51	35	210	57	-	4 110	1013	248 523-35KW
166	120	20	10	7	79	15	-	1 681	1013	252 523 S-35KW
76	65	6	5	-	12	6	-	636	1013	254 383 S-26KW
334	272	24	17	8	36	30	-	3 337	1013	255 383-26KW
373	219	41	21	25	216	22	-	2 925	1013	258 624-43KW
235	241	34	16	17	207	23	-	2 844	1013	260 624 S-43KW
445	238	34	20	23	233	19	-	3 128	1013	262 724 S-49KW
78	30	6	1	2	51	6	-	678	1013	263 724 AS-49KW
198	149	14	12	8	100	10	-	1 579	1013	266 553 S-38KW
199	174	21	11	9	149	16	-	2 081	1013	272 654 S-44KW
323	274	21	17	19	193	16	-	3 010		SONSTIGE
444	279	128	172	105	131	215	-	3 501		UNBEKANNT
10 628	10 117	1 239	1 353	821	3 912	2 259	2	114 590	ZUSAMMEN	
KLOECKNER-H-DEUTZ										
336	221	10	3	6	41	22	-	2 007	0091	204 F1L 612/4-8
792	680	15	35	6	214	47	-	5 028	0091	205 F1L514/2N-11
88	140	5	17	4	24	31	-	971	0091	217 D 25-15KW
126	178	31	46	11	44	60	-	1 347	0091	218 D 25 S-18KW
75	152	7	9	-	15	20	-	786	0091	219 D 25.1-15KW
154	157	13	33	9	41	56	-	1 359	0091	220 D 25.1S-18KW
374	389	32	66	35	136	137	-	3 655	0091	221 F2L612/5P-18
139	156	10	16	5	34	38	-	1 297	0091	222 F2L612/54-16
607	920	51	75	37	156	159	-	6 464	0091	223 F2L612/6N-15
394	485	14	36	18	32	60	-	2 946	0091	224 D 2505-15KW
138	58	3	-	-	65	9	-	656	0091	228 F2L 514/3-22
137	58	-	-	3	84	13	1	623	0091	229 F2L 514/4-22
1 061	960	60	124	45	194	197	-	9 603	0091	231 D 4005-26KW
393	230	15	42	25	146	67	-	2 606	0091	236 D 40.1S-28KW
1 102	890	74	169	73	300	263	1	9 549	0091	237 D 40.2-26KW
1 019	946	107	86	25	125	196	-	8 086	0091	239 D 15-10KW
621	563	21	104	37	101	144	-	6 063	0091	241 D 3005-21KW
1 014	898	38	89	40	143	181	-	7 614	0091	242 D 25.2-15KW
1 605	1 341	87	295	124	378	460	1	14 646	0091	243 D 30 S-21KW
365	277	39	23	20	116	67	-	2 930	0091	245 D 5005-33KW
116	41	7	2	3	42	3	-	589	0091	247 D 6005-43KW
462	252	13	32	29	255	57	-	3 013	0091	252 D 5505-38KW
1 889	1 556	103	232	66	365	228	-	18 334	0091	257 D 4006-26KW
141	440	6	9	2	10	24	-	1 429	0091	258 D 2506-16KW
568	519	25	103	33	77	115	1	5 914	0091	259 D 3006-22KW
964	731	89	112	48	282	114	-	8 183	0091	260 D 5006-33KW
862	469	48	41	37	341	50	-	5 603	0091	261 D 6006-46KW
113	48	4	2	1	36	11	-	1 082	0091	266 D 5006 A-33
137	55	9	8	6	47	2	-	992	0091	267 D 6006 A-46
164	82	11	8	6	37	12	-	1 302	0091	270 D 5506A-S-38
122	30	3	2	3	50	1	-	533	0091	271 D 8006-59KW
894	547	45	60	22	217	57	-	6 664	0091	276 D 5506-S-38
57	37	10	8	1	41	7	-	559	0091	279 D 7006A-S-49
250	141	12	7	8	122	10	-	1 449	0091	281 D 7006-S-49
1 282	863	57	65	15	269	76	-	11 284	0091	298 D 4506-S-29

Übersicht 44 - Bestand an Ackerschleppern am 1. Januar 2003 nach Herstellern, Typen und Ländern (Fortsetzung)

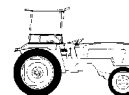
Herstellerschl.-Nr.	Typ-Schl.-Nr. und statistische Bezeichnung	Baden-Württemberg	Bayern	Berlin	Brandenburg	Bremen	Hamburg	Hessen	Mecklenburg-Vorpommern	Niedersachsen
		1	2	3	4	5	6	7	8	9
KLOECKNER-H-DEUTZ										
0091	299 D 4506A-S-29	202	417	-	-	-	-	77	-	48
0091	300 D 5006-35KW	112	193	-	12	-	1	51	2	127
0091	307 D 4006-S-26	1 894	3 472	1	21	5	4	1 162	1	704
0091	308 D 5006-S-35	293	712	-	9	2	1	147	4	289
0091	309 D 3006-S-22	658	648	1	10	1	2	218	1	139
0091	311 D 8006A-S-59	162	507	-	5	2	1	120	4	385
0091	312 D10006A-S-74	70	340	-	1	-	-	58	10	199
0091	319 D 8006-S-59	34	76	-	2	-	1	36	2	98
0091	326 D 7206-51KW	181	440	-	11	2	4	158	5	492
0091	327 D 5206-38KW	1 126	2 118	-	19	6	4	525	6	1 176
0091	328 D 6806-49KW	385	872	-	11	7	3	256	6	766
0091	329 D 5206 A-38	221	502	-	3	1	1	130	1	259
0091	330 D 6206-43KW	536	1 219	-	9	4	5	272	4	569
0091	331 D 6206 A-43	166	461	-	2	1	-	110	2	184
0091	332 D 6806 A-49	134	365	-	5	1	2	140	5	359
0091	333 D 7206 A-51	146	401	1	6	2	3	109	4	396
0091	336 INTR.2003A44	146	256	-	-	-	-	52	-	70
0091	337 D 6206-44KW	222	451	-	7	7	4	127	2	489
0091	338 D 6206 A-44	97	265	1	3	2	-	96	1	360
0091	339 D 6206-S-44	430	926	-	2	1	-	100	1	116
0091	340 D 5206-S-38	734	1 630	1	1	6	1	227	1	158
0091	341 D 5206 A-S38	211	618	1	3	-	1	111	-	93
0091	342 D 6206 A-S44	292	960	-	5	-	1	168	1	184
0091	348 DX110A-S-75	100	408	-	5	1	1	84	6	156
0091	354 DX90A-S-65KW	61	249	-	6	-	-	40	3	125
0091	358 DX85A-S-59KW	133	506	1	1	2	-	78	4	188
0091	360 D 68 06-S-49	129	237	-	-	-	-	29	1	68
0091	361 D 6806A-S-49	96	319	-	2	-	1	92	1	122
0091	362 D 72 06-S-51	118	219	-	-	-	-	33	2	108
0091	363 D 7206A-S-51	172	559	-	3	-	-	74	1	240
0091	364 INTR2004AS51	202	345	1	2	-	-	49	2	110
0091	601 D 1012-S-33	397	746	1	2	-	1	126	-	83
0091	609 D 1017 A-S55	216	493	-	-	-	-	113	3	328
0091	613 D 45 06-29KW	599	1 179	-	3	7	-	379	2	294
0091	615 D 1056-S-42	107	286	-	2	1	-	38	-	67
0091	619 D 1040 A-T66	316	900	-	3	-	5	138	1	428
0091	620 D 1037 A-T60	418	1 405	1	1	8	5	260	8	555
0091	621 D 1036 A-T55	129	428	-	2	-	2	53	1	160
0091	633 D 1057-S-46	146	347	-	1	-	-	38	1	116
0091	634 D 1057 A-S46	248	691	1	1	2	1	85	2	176
0091	636 D 1002-S-25	262	295	-	1	1	1	67	-	53
0091	638 D 1026 A-T74	82	261	-	4	-	1	73	4	266
0091	645 D 1023 A-T85	120	297	-	4	-	2	66	1	274
0091	648 D 1029A-T101	56	127	-	6	-	-	54	7	121
0091	652 D 1069 A-S51	69	157	1	2	1	-	47	-	186
0091	653 D 1070 A-S55	90	185	-	-	3	-	87	2	270
0091	656 D 1066/4-S40	136	200	-	-	1	-	52	-	99
0091	658 D 1067 A-T45	93	328	-	1	-	1	38	1	42
0091	660 D 1066-T40	122	230	2	1	1	1	24	1	22
0091	662 D 1065/4-S34	318	482	-	8	2	4	95	-	76
0091	663 D1065/4A-S34	102	227	-	2	-	-	47	-	26
0091	673 D 1067A-T44	121	487	2	4	-	-	39	-	61
0091	675 D1068/4A-S48	83	218	-	-	-	1	27	-	83
0091	678 D 1068 A-T48	434	1 243	-	1	1	2	154	-	167
0091	679 D 1038 A-T72	182	322	-	12	1	2	112	6	392
0091	681 D 1071 A-T51	289	658	-	3	-	-	81	2	139
0091	695 D 1063 A-T55	160	373	-	9	3	1	67	2	384
0091	698 D 1064 A-T60	262	675	1	8	2	-	108	1	387
0091	699 D 1103 A-T74	71	218	-	4	1	-	54	2	222
0091	702 D 1104 A-T88	93	230	-	40	-	-	56	18	266
0091	703 D 1105A-T105	51	152	-	64	3	1	34	58	162
0091	704 D 1074 A-T74	43	92	-	14	3	-	28	5	148
0091	705 D1074L/A-T74	112	271	-	11	-	1	100	15	181
0091	706 D1073L/A-T55	131	362	1	2	-	-	45	1	49
0091	707 D1064L/A-T66	92	225	-	7	1	3	40	3	54
0091	718 D1088L/A-T51	87	255	-	1	1	1	30	1	32
0091	720 D1073L/A-T57	135	406	-	2	-	-	58	-	37
	SONSTIGE	2 256	4 847	15	146	20	27	1 186	88	2 777
	UNBEKANNT	3 191	6 696	11	307	35	45	1 512	159	3 943
	ZUSAMMEN	48 213	93 813	56	2 297	251	294	24 533	840	42 461
KRAMER-WERKE										
0475	207 KLS 140-10KW	622	301	-	5	-	1	72	1	43
0475	210 KL 150-10KW	367	153	-	3	1	-	90	1	42
0475	211 KL 11PS-8KW	1 456	438	-	5	-	3	93	-	66
0475	213 KA 110-8KW	580	132	-	2	1	2	45	1	31
0475	214 KA 15-11KW	421	222	-	3	-	-	96	-	10
0475	215 K 15-11KW	618	216	-	1	-	1	62	-	15
0475	216 KL 12-8KW	376	155	-	1	-	-	47	-	49
0475	229 KL 200-16KW	524	311	1	7	-	1	116	-	49
0475	237 KL 130-10KW	545	118	-	2	-	2	48	2	21
0475	240 KL 200-13KW	709	443	-	9	-	-	136	1	76
0475	241 KL 250-18KW	212	258	-	2	1	1	71	2	54
0475	247 KL 300-21KW	862	976	-	20	-	1	252	2	173
0475	251 350 EXPORT24	275	266	-	-	-	2	75	1	31



Nordrhein-Westfalen	Rheinland-Pfalz	Saarland	Sachsen	Sachsen-Anhalt	Schleswig-Holstein	Thüringen	Sonstige	Deutschland	Herstellersch.-Nr.	Typ-Schl.-Nr. und statistische Bezeichnung
10	11	12	13	14	15	16	17	18		
KLOECKNER-H-DEUTZ										
137	26	1	2	1	9	2	-	922	0091	299 D 4506A-S-29
105	77	7	3	4	33	9	1	737	0091	300 D 5006-35KW
908	816	48	42	11	129	64	-	9 282	0091	307 D 4006-S-26
248	118	11	17	3	74	18	-	1 946	0091	308 D 5006-S-35
179	286	12	12	5	25	19	-	2 216	0091	309 D 3006-S-22
273	91	12	6	6	131	2	-	1 707	0091	311 D 8006A-S-59
156	34	9	-	2	115	4	-	998	0091	312 D10006A-S-74
171	37	1	-	3	44	1	-	506	0091	319 D 8006-S-59
383	223	7	6	5	159	4	-	2 080	0091	326 D 7206-51KW
1 123	596	40	22	9	296	41	-	7 107	0091	327 D 5206-38KW
632	296	30	11	11	203	12	-	3 501	0091	328 D 6806-49KW
269	72	10	9	2	42	10	-	1 532	0091	329 D 5206 A-38
530	287	11	20	11	143	17	-	3 637	0091	330 D 6206-43KW
180	74	11	7	-	19	10	-	1 227	0091	331 D 6206 A-43
262	86	22	12	8	57	12	-	1 470	0091	332 D 6806 A-49
258	110	9	10	5	95	12	-	1 567	0091	333 D 7206 A-51
58	42	2	3	-	18	3	-	651	0091	336 INTR.2003A44
401	175	9	4	3	113	11	-	2 025	0091	337 D 6206-44KW
224	63	3	1	6	50	9	-	1 181	0091	338 D 6206 A-44
226	135	15	4	-	33	1	-	1 990	0091	339 D 6206-S-44
356	184	12	9	2	54	6	-	3 382	0091	340 D 5206-S-38
196	48	5	4	1	18	1	-	1 311	0091	341 D 5206 A-S38
298	104	10	6	-	24	4	-	2 057	0091	342 D 6206 A-S44
177	67	8	12	8	63	7	-	1 103	0091	348 DX110A-S-75
105	41	7	6	6	33	4	-	686	0091	354 DX90A-S-65KW
183	75	13	6	4	48	9	-	1 251	0091	358 DX85A-S-59KW
92	57	8	1	2	31	-	-	655	0091	360 D 68 06-S-49
128	50	6	-	1	41	1	-	860	0091	361 D 6806A-S-49
124	68	9	2	1	61	-	-	745	0091	362 D 72 06-S-51
191	102	3	7	-	63	1	-	1 416	0091	363 D 7206A-S-51
64	74	6	8	-	24	2	-	889	0091	364 INTR2004ASS1
126	105	10	3	1	29	2	-	1 632	0091	601 D 1012-S-33
286	161	15	3	3	61	3	1	1 686	0091	609 D 1017 A-S55
227	252	12	5	-	68	8	-	3 035	0091	613 D 45 06-29KW
60	44	5	2	-	23	2	-	637	0091	615 D 1056-S-42
347	182	11	4	8	133	4	-	2 480	0091	619 D 1040 A-T66
485	233	29	6	2	169	4	-	3 589	0091	620 D 1037 A-T60
94	42	7	2	2	35	1	-	958	0091	621 D 1036 A-T55
103	63	3	3	-	31	1	-	852	0091	633 D 1057-S-46
235	93	6	5	1	26	2	-	1 575	0091	634 D 1057 A-S46
74	77	4	2	1	14	1	-	853	0091	636 D 1002-S-25
202	86	8	4	2	89	1	-	1 083	0091	638 D 1026 A-T74
231	92	16	4	3	107	4	-	1 221	0091	645 D 1023 A-T85
68	38	6	4	4	71	3	-	565	0091	648 D 1029A-T101
109	37	4	-	-	56	1	-	670	0091	652 D 1069 A-S51
236	72	7	3	-	91	-	-	1 046	0091	653 D 1070 A-S55
69	56	4	8	-	29	3	-	657	0091	656 D 1066/4-S40
83	25	3	-	-	16	2	-	633	0091	658 D 1067 A-T45
49	31	-	-	1	15	-	-	500	0091	660 D 1066-T40
98	59	3	10	4	35	4	-	1 198	0091	662 D 1065/4-S34
87	24	-	4	2	11	3	-	535	0091	663 D1065/4A-S34
79	18	2	9	2	13	3	-	840	0091	673 D 1067A-T44
128	30	7	-	-	14	1	-	592	0091	675 D1068/4A-S48
370	76	3	4	1	38	3	-	2 497	0091	678 D 1068 A-T48
369	130	12	9	14	111	10	-	1 684	0091	679 D 1038 A-T72
197	65	6	3	1	39	4	-	1 487	0091	681 D 1071 A-T51
281	72	1	14	2	119	2	-	1 490	0091	695 D 1063 A-T55
419	83	6	13	4	82	8	-	2 059	0091	698 D 1064 A-T60
186	61	1	1	6	55	5	-	887	0091	699 D 1103 A-T74
194	49	3	30	28	64	10	-	1 081	0091	702 D 1104 A-T88
101	52	5	40	78	62	34	-	897	0091	703 D 1105A-T105
114	22	-	17	10	37	4	-	537	0091	704 D 1074 A-T74
180	65	3	17	9	44	14	-	1 023	0091	705 D1074L/A-T74
49	8	1	7	-	12	1	-	669	0091	706 D1073L/A-T55
51	15	1	7	2	15	6	-	522	0091	707 D1064L/A-T66
75	13	-	2	-	6	2	-	506	0091	718 D1088L/A-T51
65	18	1	5	1	10	5	-	743	0091	720 D1073L/A-T57
2 541	1 600	89	167	120	1 149	158	-	17 186		SONSTIGE
3 828	2 006	258	492	267	1 025	607	-	24 382		UNBEKANNT
39 694	26 179	1 983	3 120	1 502	10 832	4 216	6	300 290	ZUSAMMEN	
KRAMER-WERKE										
63	67	15	7	-	8	14	-	1 219	0475	207 KLS 140-10KW
108	56	3	8	-	3	11	-	846	0475	210 KL 150-10KW
143	111	3	7	-	8	3	-	2 336	0475	211 KL 11PS-8KW
69	29	4	1	1	3	4	-	905	0475	213 KA 110-8KW
34	68	15	4	-	2	9	-	884	0475	214 KA 15-11KW
48	43	1	1	1	2	3	-	1 011	0475	215 K 15-11KW
45	60	13	4	3	3	10	-	766	0475	216 KL 12-8KW
99	98	13	11	2	8	17	-	1 257	0475	229 KL 200-16KW
39	34	2	3	-	5	4	-	825	0475	237 KL 130-10KW
88	129	29	16	4	13	26	-	1 679	0475	240 KL 200-13KW
52	73	41	7	3	11	8	1	797	0475	241 KL 250-18KW
192	231	41	35	10	32	48	-	2 875	0475	247 KL 300-21KW
60	67	12	9	4	9	16	-	827	0475	251 350 EXPORT24

Übersicht 44 - Bestand an Ackerschleppern am 1. Januar 2003 nach Herstellern, Typen und Ländern (Fortsetzung)

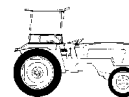
Herstellerschl.-Nr.	Typ-Schl.-Nr. und statistische Bezeichnung	Baden-Württemberg	Bayern	Berlin	Brandenburg	Bremen	Hamburg	Hessen	Mecklenburg-Vorpommern	Niedersachsen
		1	2	3	4	5	6	7	8	9
KRAMER-WERKE										
0475	252 350 EXPS-24	483	288	-	4	-	-	36	-	11
0475	255 450 EXPS-31	204	166	-	2	-	1	44	-	25
	SONSTIGE	2 904	2 010	-	27	-	10	613	4	285
	UNBEKANNT	1 004	726	23	29	3	4	171	10	180
	ZUSAMMEN	12 162	7 179	24	121	6	29	2 067	25	1 161
LANZ,AULENDORF										
0533	204 D 112-9KW	686	212	-	1	-	-	46	-	32
0533	229 D 117-13KW	378	146	-	2	-	-	26	1	6
0533	245 D 225-18KW	305	115	-	-	-	-	31	-	7
	SONSTIGE	2 475	1 152	-	12	-	-	175	-	51
	UNBEKANNT	965	510	-	14	-	1	66	2	62
	ZUSAMMEN	4 809	2 135	-	29	-	1	344	3	158
LENINGRAD TRAK-W (RUS)										
9317	200 525020-158KW	-	1	-	114	-	-	2	164	3
	UNBEKANNT	1	2	-	65	-	-	-	156	1
	ZUSAMMEN	1	3	-	179	-	-	2	320	4
LINDE-GUELDNER										
0282	203 A 2 KS-11KW	435	227	-	13	-	2	219	1	100
0282	209 AK-10KW	178	178	-	-	-	2	72	-	39
0282	216 AF 15 C-13KW	144	217	2	1	-	-	33	-	23
0282	217 ADN-13KW	322	361	-	1	-	-	86	1	35
0282	221 A 3 KA-18KW	172	280	-	5	-	-	95	3	54
0282	238 G 40 S-26KW	114	286	-	5	-	1	65	3	102
0282	239 G 30-22KW	113	243	-	5	-	-	72	3	55
0282	240 G 30 S-22KW	259	341	1	5	-	1	67	2	117
0282	241 G 25-18KW	335	555	-	10	-	-	265	2	127
0282	242 G 25 S-18KW	209	253	-	4	1	-	80	1	59
0282	250 G 40-28KW	46	185	-	7	-	1	80	1	121
0282	251 G 40 S-28KW	154	405	-	5	-	1	61	1	126
0282	257 G 30-24KW	276	574	-	9	-	-	202	5	214
0282	258 G 30 S-24KW	432	451	-	8	2	-	100	2	142
0282	259 G 45-33KW	56	164	-	2	-	1	66	2	112
0282	261 G 45 S-33KW	207	354	-	4	-	1	87	-	103
0282	267 G 35-26KW	140	288	-	2	-	-	125	1	83
0282	270 G 35 S-26KW	244	332	-	-	-	-	58	2	57
	SONSTIGE	1 359	1 811	-	21	1	6	494	4	757
	UNBEKANNT	855	1 079	-	55	1	6	306	15	382
	ZUSAMMEN	6 050	8 584	3	162	5	22	2 633	49	2 808
MAN NUTZFAHRZEUGE										
0031	215 2 F 1-10KW	563	600	-	4	-	1	176	2	112
0031	236 2 K 3-13KW	108	208	-	7	-	-	31	-	44
0031	238 4 P 1-26KW	145	290	-	-	-	-	53	-	54
	SONSTIGE	706	1 473	-	13	8	6	220	6	360
	UNBEKANNT	691	1 541	17	33	20	21	302	29	711
	ZUSAMMEN	2 213	4 112	17	57	28	28	782	37	1 281
MASSEY-FERGUSON (F)										
3023	202 MF 30-20KW	231	301	-	6	-	-	160	1	58
3023	204 MF 130-21KW	453	511	-	3	-	-	313	-	92
3023	205 MF 165-43KW	49	191	-	-	1	-	77	-	114
3023	207 MF 135-31KW	339	542	2	11	-	6	241	4	151
3023	208 MF 133-26KW	792	1 378	1	23	2	-	435	5	296
3023	211 MF 148-35KW	173	353	-	5	-	1	66	5	93
3023	212 MF 158-41KW	357	1 071	-	14	1	3	265	3	280
3023	215 MF 188-53KW	71	207	-	4	1	-	88	1	73
3023	216 MF 168-48KW	184	450	-	5	-	2	134	1	168
3023	222 MF 135-33KW	461	816	2	8	1	-	364	4	288
3040	223 F18-105KW	54	72	-	14	-	2	42	42	77
3023	224 MF 152-35KW	112	289	-	2	-	-	55	1	54
3023	229 MF 595 A-65	57	192	-	4	-	-	70	4	104
3023	238 MF 235-28KW	212	306	-	3	-	2	207	1	34
3023	239 MF 260-41KW	101	201	-	1	-	-	98	1	67
3023	241 MF 255-35KW	121	260	-	3	-	1	151	3	91
3023	251 B 90/4-74KW	80	126	-	15	-	2	43	13	146
3023	253 B 75/4-63KW	192	250	-	5	-	2	63	1	153
3023	257 B 95/4-74KW	68	160	-	10	1	1	39	7	100
	SONSTIGE	1 236	2 701	2	227	2	15	970	288	1 362
	UNBEKANNT	1 042	2 078	6	215	2	15	682	249	1 060
	ZUSAMMEN	6 385	12 455	13	578	11	52	4 563	634	4 861
MASSEY-FERGUSON (GB)										
2061	205 MF 165-43KW	175	363	2	3	1	2	130	4	145
2061	208 MF 135-33KW	165	317	-	3	-	-	92	2	60



Nordrhein-Westfalen	Rheinland-Pfalz	Saarland	Sachsen	Sachsen-Anhalt	Schleswig-Holstein	Thüringen	Sonstige	Deutschland	Herstellersch.-Nr.	Typ-Schl.-Nr. und statistische Bezeichnung
10	11	12	13	14	15	16	17	18		
KRAMER-WERKE										
23	42	6	5	1	1	10	-	910	0475	252 350 EXPS-24
22	45	11	8	-	-	7	-	535	0475	255 450 EXPS-31
443	652	256	37	10	59	99	-	7 409		SONSTIGE
324	162	71	51	16	50	82	-	2 906		UNBEKANNT
1 852	1 967	536	214	55	217	371	1	27 987	ZUSAMMEN	
LANZ,AULENDORF										
51	114	7	2	2	7	4	-	1 164	0533	204 D 112-9KW
6	73	6	1	1	6	3	-	655	0533	229 D 117-13KW
5	44	1	5	-	2	4	-	519	0533	245 D 225-18KW
76	429	31	11	3	11	28	1	4 455		SONSTIGE
90	151	23	54	15	13	44	-	2 010		UNBEKANNT
228	811	68	73	21	39	83	1	8 803	ZUSAMMEN	
LENINGRAD TRAK-W(RUS)										
2	2	-	119	122	-	92	-	621	9317	200 525020-158KW
-	1	-	56	70	2	62	-	416		UNBEKANNT
2	3	-	175	192	2	154	-	1 037	ZUSAMMEN	
LINDE-GUELDNER										
132	68	27	7	6	12	35	-	1 284	0282	203 A 2 KS-11KW
39	35	12	1	-	9	9	-	574	0282	209 AK-10KW
22	54	2	2	1	2	4	-	507	0282	216 AF 15 C-13KW
27	126	7	1	-	10	4	-	981	0282	217 ADN-13KW
30	58	6	8	5	12	29	-	757	0282	221 A 3 KA-18KW
81	55	3	5	6	37	16	-	779	0282	238 G 40 S-26KW
45	36	6	2	7	8	17	-	612	0282	239 G 30-22KW
80	80	4	6	3	31	12	-	1 009	0282	240 G 30 S-22KW
120	89	16	13	11	17	45	-	1 605	0282	241 G 25-18KW
59	53	6	2	7	13	16	-	763	0282	242 G 25 S-18KW
76	25	1	4	8	12	17	-	584	0282	250 G 40-28KW
96	54	6	13	5	42	21	-	990	0282	251 G 40 S-28KW
125	92	13	6	9	25	47	1	1 598	0282	257 G 30-24KW
113	101	7	9	3	28	20	-	1 418	0282	258 G 30 S-24KW
63	38	6	8	4	15	11	-	548	0282	259 G 45-33KW
89	93	20	4	1	35	7	-	1 005	0282	261 G 45 S-33KW
73	73	12	2	7	17	10	-	833	0282	267 G 35-26KW
45	50	4	1	3	11	7	-	814	0282	270 G 35 S-26KW
462	411	57	19	27	151	52	2	5 634		SONSTIGE
374	365	84	62	38	112	183	-	3 917		UNBEKANNT
2 151	1 956	299	175	151	599	562	3	26 212	ZUSAMMEN	
MAN NUTZFAHRZEUGE										
131	114	36	10	4	14	24	-	1 791	0031	215 2 F 1-10KW
41	58	8	3	3	8	11	-	530	0031	236 2 K 3-13KW
35	25	3	2	2	16	6	-	631	0031	238 4 P 1-26KW
297	190	40	11	13	99	38	-	3 480		SONSTIGE
636	324	59	78	75	187	89	-	4 813		UNBEKANNT
1 140	711	146	104	97	324	168	-	11 245	ZUSAMMEN	
MASSEY-FERGUSON (F)										
49	51	11	7	3	6	48	-	932	3023	202 MF-30-20KW
89	104	31	6	2	13	29	-	1 646	3023	204 MF 130-21KW
57	22	14	1	2	50	1	-	579	3023	205 MF 165-43KW
197	141	57	10	9	91	25	-	1 826	3023	207 MF 135-31KW
318	217	69	34	6	71	55	-	3 702	3023	208 MF 133-26KW
72	40	8	9	5	28	43	-	901	3023	211 MF 148-35KW
215	185	37	24	15	96	29	-	2 595	3023	212 MF 158-41KW
49	42	8	5	4	29	4	-	586	3023	215 MF 188-53KW
124	92	17	5	2	64	6	-	1 254	3023	216 MF 168-48KW
374	228	34	18	9	127	39	-	2 773	3023	222 MF 135-33KW
68	35	2	11	41	54	13	-	527	3040	223 F18-105KW
55	37	7	3	1	25	11	-	652	3023	224 MF 152-35KW
86	31	7	3	7	37	9	-	611	3023	229 MF 595 A-65
103	61	13	3	1	13	10	-	969	3023	238 MF 235-28KW
63	50	12	1	-	8	4	-	607	3023	239 MF 260-41KW
96	74	10	2	3	17	11	-	843	3023	241 MF 255-35KW
119	38	1	12	12	51	5	-	663	3023	251 B 90/4-74KW
95	46	-	2	5	56	5	-	875	3023	253 B 75/4-63KW
110	41	-	10	4	56	1	-	608	3023	257 B 95/4-74KW
1 260	670	74	181	189	648	252	-	10 077		SONSTIGE
859	464	114	219	188	522	338	-	8 053		UNBEKANNT
4 458	2 669	526	566	508	2 062	938	-	41 279	ZUSAMMEN	
MASSEY-FERGUSON (GB)										
106	63	16	6	6	77	10	-	1 109	2061	205 MF 165-43KW
83	45	13	6	3	22	8	-	819	2061	208 MF 135-33KW

Übersicht 44 - Bestand an Ackerschleppern am 1. Januar 2003 nach Herstellern, Typen und Ländern (Fortsetzung)

Herstellerschl.-Nr.	Typ-Schl.-Nr. und statistische Bezeichnung	Baden-Württemberg	Bayern	Berlin	Brandenburg	Bremen	Hamburg	Hessen	Mecklenburg-Vorpommern	Niedersachsen
		1	2	3	4	5	6	7	8	9
MASSEY-FERGUSON (GB)										
2061	210 MF 155-40KW	158	593	-	5	-	-	125	1	115
2061	211 MF 133-26KW	405	753	-	6	1	1	208	4	131
2061	212 MF 135-33KW	319	575	1	9	-	1	179	5	159
2061	215 MF 133-28KW	760	1 784	-	13	-	4	470	2	219
2061	220 MF 135-31KW	518	793	1	3	-	3	323	-	265
2061	224 MF 362 A-46	126	226	-	5	-	-	47	2	51
2061	227 MF 390 TA-66	58	231	-	6	-	1	94	5	84
2061	229 FE35-SPEZ-27	417	1 149	-	9	1	8	406	7	389
2061	235 FE 35-27KW	221	431	-	5	-	2	124	1	181
2061	250 MF 65-40KW	68	350	-	3	1	1	62	6	156
	SONSTIGE	641	1 546	3	55	3	14	450	46	735
	UNBEKANNT	509	901	4	68	4	8	303	44	406
	ZUSAMMEN	4 540	10 012	11	193	11	45	3 013	129	3 096
MASSEY-FERGUSON (I)										
4064	202 MF 274 A-44	112	543	-	4	-	1	128	3	204
4064	209 MF 294 AS-55	81	190	-	2	-	1	73	1	97
4064	214 MF 274 S-S44	109	212	-	3	-	-	85	2	50
4064	215 MF 274AS-S44	154	421	-	-	-	2	152	2	120
4064	219 MF 284AS-S50	57	215	1	1	-	1	71	1	118
4064	221 MF 294AS-S55	159	503	-	4	-	1	229	2	240
4064	223 MF 254 S-S33	113	216	-	-	-	1	84	2	26
4064	225 MF 1014A-S70	74	190	-	6	-	1	136	5	155
	SONSTIGE	511	1 153	-	13	-	5	638	10	511
	UNBEKANNT	1 498	2 655	1	54	2	24	1 110	44	935
	ZUSAMMEN	2 868	6 298	2	87	2	37	2 706	72	2 456
MINSK TRAK-WERK (RUS)										
9318	200 521011-41KW	1	4	2	962	-	-	2	451	8
9318	201 521046-59KW	-	2	2	395	-	-	3	237	-
9318	202 521054-59KW	2	3	6	756	-	-	3	597	10
9318	203 521062-41KW	-	1	4	1 058	-	-	1	837	9
9318	205 521038-40KW	-	4	-	284	-	-	1	166	2
	SONSTIGE	-	-	-	82	-	-	-	45	1
	UNBEKANNT	52	63	12	2 891	-	1	51	2 594	124
	ZUSAMMEN	55	77	26	6 428	-	1	61	4 927	154
NEW HOLLAND (GB)										
2135	230 618-A-81KW	55	167	1	13	1	1	45	15	138
	SONSTIGE	540	1 443	3	217	-	1	284	275	1 338
	UNBEKANNT	17	49	-	1	-	-	17	6	48
	ZUSAMMEN	612	1 659	4	231	1	2	346	296	1 524
PORSCHE-DIESEL										
0443	207 308-29KW	202	265	-	2	1	-	65	-	79
0443	208 108-11KW	2 458	1 943	2	26	2	5	893	7	390
0443	211 218-18KW	447	558	-	12	-	2	174	1	172
0443	227 217-15KW	486	440	-	10	-	1	162	3	63
0443	228 238-19KW	178	232	-	7	-	1	62	-	38
0443	230 219-22KW	307	492	-	8	1	-	100	3	58
0443	243 329-26KW	196	360	-	4	-	-	62	1	58
	SONSTIGE	1 697	1 709	1	10	1	4	384	3	405
	UNBEKANNT	458	582	5	21	3	6	160	3	283
	ZUSAMMEN	6 429	6 581	8	100	8	19	2 062	21	1 546
RENAULT (F)										
3004	203 R 7213-22KW	224	39	-	1	-	-	15	-	11
3004	237 R 7056-23KW	203	147	-	1	-	-	80	-	22
3004	260 R 7451-L-40	347	406	-	1	-	-	109	1	140
3004	261 R 7461-L-48	175	188	-	-	-	-	61	1	80
3004	262 R 7464-A-L48	137	209	-	5	-	-	59	1	150
3004	267 R 7624-A-L55	89	142	-	2	-	1	43	-	94
	SONSTIGE	3 875	4 897	-	91	1	27	1 785	57	2 076
	UNBEKANNT	833	933	-	45	2	6	314	13	598
	ZUSAMMEN	5 883	6 961	-	146	3	34	2 466	73	3 171
RHEINSTAHL HANOMAG										
0019	201 R 12 KB-9KW	188	250	1	2	-	-	73	-	94
0019	208 R 19-14KW	213	306	-	2	-	1	70	-	138
0019	226 R 16 W-12KW	681	872	-	4	-	-	209	-	267
0019	241 PERF.400-24	186	415	-	10	-	1	111	2	293
0019	242 R 217-13KW	123	171	-	4	-	-	51	2	44
0019	243 R 219-14KW	187	335	-	1	2	1	93	2	151
0019	247 R 327-20KW	202	365	-	16	1	1	102	7	401
0019	259 PERF.300-18	146	344	-	5	1	-	106	4	177
0019	267 BRILL.600-37	21	68	-	2	1	1	46	1	311
0019	278 PERF.301-18	317	414	-	6	-	1	217	1	166



Nordrhein-Westfalen	Rheinland-Pfalz	Saarland	Sachsen	Sachsen-Anhalt	Schleswig-Holstein	Thüringen	Sonstige	Deutschland	Herstellerschl.-Nr.	Typ-Schl.-Nr. und statistische Bezeichnung
10	11	12	13	14	15	16	17	18		
MASSEY-FERGUSON (GB)										
79	80	41	15	6	62	30	-	1 310	2061	210 MF 155-40KW
140	104	25	13	8	40	31	-	1 870	2061	211 MF 133-26KW
179	129	19	16	2	51	23	-	1 667	2061	212 MF 135-33KW
282	205	52	29	8	72	47	-	3 947	2061	215 MF 133-28KW
241	173	38	4	3	140	13	-	2 518	2061	220 MF 135-31KW
61	28	-	5	4	17	5	-	577	2061	224 MF 362 A-46
77	54	5	5	9	65	5	-	699	2061	227 MF 390 TA-66
343	212	32	15	31	263	61	-	3 343	2061	229 FE35-SPEZ-27
170	57	7	8	9	108	22	-	1 346	2061	235 FE 35-27KW
69	26	6	4	5	102	7	-	866	2061	250 MF 65-40KW
548	274	26	39	52	328	53	-	4 813		SONSTIGE
403	214	51	59	65	216	109	-	3 364		UNBEKANNT
2 781	1 664	331	224	211	1 563	424	-	28 248	ZUSAMMEN	
MASSEY-FERGUSON (I)										
145	69	8	3	3	24	5	-	1 252	4064	202 MF 274 A-44
88	43	10	3	-	19	4	-	612	4064	209 MF 294 AS-55
55	49	8	-	1	28	-	-	602	4064	214 MF 274 S-S44
103	81	9	2	1	20	1	-	1 068	4064	215 MF 274AS-S44
70	44	6	-	1	40	2	-	628	4064	219 MF 284AS-S50
198	122	22	4	5	136	6	-	1 631	4064	221 MF 294AS-S55
45	36	1	2	-	18	2	-	546	4064	223 MF 254 S-S33
109	69	21	-	8	100	3	-	877	4064	225 MF 1014A-S70
482	294	32	16	13	249	19	-	3 946		SONSTIGE
847	602	90	12	27	435	48	-	8 384		UNBEKANNT
2 142	1 409	207	42	59	1 069	90	-	19 546	ZUSAMMEN	
MINSK TRAK-WERK (RUS)										
1	3	-	925	644	1	686	-	3 690	9318	200 521011-41KW
-	-	-	528	283	2	255	-	1 707	9318	201 521046-59KW
-	-	-	828	603	3	617	-	3 428	9318	202 521054-59KW
1	1	-	891	712	4	572	-	4 091	9318	203 521062-41KW
-	1	-	495	254	-	394	-	1 601	9318	205 521038-40KW
-	-	-	8	21	-	7	-	164		SONSTIGE
54	43	9	3 165	2 640	24	1 999	-	13 722		UNBEKANNT
56	48	9	6 840	5 157	34	4 530	-	28 403	ZUSAMMEN	
NEW HOLLAND (GB)										
69	17	1	10	26	43	9	-	611	2135	230 618-A-81KW
1 054	118	6	246	236	420	137	-	6 318		SONSTIGE
21	5	-	7	4	5	1	-	181		UNBEKANNT
1 144	140	7	263	266	468	147	-	7 110	ZUSAMMEN	
PORSCHE-DIESEL										
51	98	8	4	3	17	15	-	810	0443	207 308-29KW
378	486	109	29	9	54	88	-	6 879	0443	208 108-11KW
134	184	29	11	7	22	39	1	1 793	0443	211 218-18KW
98	138	13	9	3	9	37	-	1 472	0443	227 217-15KW
41	41	3	3	-	8	15	-	629	0443	228 238-19KW
61	86	18	8	1	28	19	-	1 190	0443	230 219-22KW
47	70	18	5	-	11	7	-	839	0443	243 329-26KW
344	413	36	16	7	69	47	-	5 146		SONSTIGE
286	153	45	18	13	76	68	-	2 180		UNBEKANNT
1 440	1 669	279	103	43	294	335	1	20 938	ZUSAMMEN	
RENAULT (F)										
21	322	1	-	-	-	1	-	635	3004	203 R 7213-22KW
21	73	3	7	1	5	9	-	572	3004	237 R 7056-23KW
263	123	3	1	6	29	5	-	1 434	3004	260 R 7451-L-40
126	65	8	3	4	21	4	-	736	3004	261 R 7461-L-48
143	51	2	1	-	35	6	-	799	3004	262 R 7464-A-L48
97	24	9	1	2	26	5	-	535	3004	267 R 7624-A-L55
2 090	1 877	82	169	88	675	119	-	17 909		SONSTIGE
469	412	32	39	29	147	37	1	3 910		UNBEKANNT
3 230	2 947	140	221	130	938	186	1	26 530	ZUSAMMEN	
RHEINSTAHL HANOMAG										
83	39	4	-	1	14	3	-	752	0019	201 R 12 KB-9KW
104	67	5	3	1	18	5	-	933	0019	208 R 19-14KW
261	183	3	7	2	32	11	-	2 532	0019	226 R 16 W-12KW
142	69	1	4	10	28	22	-	1 294	0019	241 PERF.400-24
36	52	-	2	-	18	10	-	513	0019	242 R 217-13KW
84	99	6	6	3	24	13	-	1 007	0019	243 R 219-14KW
203	116	9	7	11	94	34	-	1 569	0019	247 R 327-20KW
151	60	11	4	4	20	24	-	1 057	0019	259 PERF.300-18
106	27	-	4	6	83	5	-	682	0019	267 BRILL.600-37
193	150	6	4	1	13	24	-	1 513	0019	278 PERF.301-18

Übersicht 44 - Bestand an Ackerschleppern am 1. Januar 2003 nach Herstellern, Typen und Ländern (Fortsetzung)

Herstellerschl.-Nr.	Typ-Schl.-Nr. und statistische Bezeichnung	Baden-Württemberg	Bayern	Berlin	Brandenburg	Bremen	Hamburg	Hessen	Mecklenburg-Vorpommern	Niedersachsen
		1	2	3	4	5	6	7	8	9
RHEINSTAHL HANOMAG										
0019	280 PERF.401-24	597	1 318	1	24	-	2	409	9	576
0019	283 GRAN500/1-29	70	232	-	6	-	-	97	2	223
0019	284 GRAN501-S-29	236	277	-	2	1	-	32	2	149
0019	285 PERF.401E-25	221	408	-	4	-	3	190	1	260
0019	286 PERF.401ES25	225	223	-	1	-	-	34	-	53
0019	289 GRAN.501-29	58	190	-	7	-	2	107	2	201
0019	290 GRAN.501E-35	56	141	-	6	-	2	135	4	326
0019	291 GRAN.501ES35	160	201	-	1	-	2	32	1	192
	SONSTIGE	1 117	2 058	2	40	1	23	638	22	2 302
	UNBEKANNT	317	517	3	28	2	9	204	15	814
	ZUSAMMEN	5 321	9 105	7	171	9	49	2 956	77	7 138
ROVER (GB)										
2060	228 TE-F-21KW	66	259	-	2	1	3	57	-	67
2060	229 FE35-SPEZ-28	126	438	-	-	-	-	130	-	125
	SONSTIGE	14	84	1	-	-	-	87	-	13
	UNBEKANNT	91	214	-	2	1	-	80	4	87
	ZUSAMMEN	297	995	1	4	2	3	354	4	292
SAME (I)										
4041	207 DT-41KW	191	205	-	1	-	-	22	1	71
4041	210 FALCON DT-37	229	338	-	-	-	-	27	-	29
4115	216 EXPL70VDT-52	151	259	-	2	-	2	22	-	87
4115	217 EXPL90VDT-65	167	292	1	6	-	-	39	7	108
	SONSTIGE	3 086	4 148	5	209	4	8	628	141	1 409
	UNBEKANNT	2 319	3 196	1	133	1	4	440	54	929
	ZUSAMMEN	6 143	8 438	7	351	5	14	1 178	203	2 633
SCHLUETER,ANTON										
0547	233 SF 3300-25KW	53	373	-	-	-	-	23	1	29
0547	242 SF 3400-31KW	27	402	-	1	-	-	17	-	36
0547	344 SF 6900VS-92	76	355	-	2	2	1	41	2	117
0547	348 SF 4800VS-63	85	441	-	-	-	-	30	1	98
	SONSTIGE	884	4 149	-	9	1	5	250	14	478
	UNBEKANNT	713	2 866	-	14	3	4	217	19	489
	ZUSAMMEN	1 838	8 586	-	26	6	10	578	37	1 247
SCHOENEBECK TRAK-W										
7809	201 504158-74KW	1	1	1	386	-	-	2	458	11
8998	201 504158-74KW	1	2	3	386	-	-	2	335	7
8998	203 504019-66KW	2	4	-	510	-	-	3	381	3
	SONSTIGE	7	8	-	763	-	1	2	300	6
	UNBEKANNT	45	93	1	753	1	4	36	598	61
	ZUSAMMEN	56	108	5	2 798	1	5	45	2 072	88
STEYR-D-PUCH (A)										
6003	217 545/1-33KW	117	324	-	1	-	-	31	1	21
6003	341 357.25/1-57	111	303	-	1	-	-	6	-	24
	SONSTIGE	2 481	4 816	2	64	1	7	306	45	589
	UNBEKANNT	253	601	-	18	-	4	37	15	109
	ZUSAMMEN	2 962	6 044	2	84	1	11	380	61	743
UZINA TRACTORUL (R)										
8200	212 R 450-1-33KW	150	342	-	1	-	-	10	-	72
	SONSTIGE	318	873	1	294	-	-	188	120	194
	UNBEKANNT	85	316	-	60	-	-	17	54	41
	ZUSAMMEN	553	1 531	1	355	-	-	215	174	307
WAHL										
0545	213 W 12-11KW	538	2	-	-	-	-	1	-	1
	SONSTIGE	530	17	-	-	-	-	28	1	2
	UNBEKANNT	226	19	-	1	-	-	3	-	3
	ZUSAMMEN	1 294	38	-	1	-	-	32	1	6
ZETOR ZKL (CZ)										
8003	212 547027-33KW	1	3	4	571	-	-	1	429	6
8003	217 619254-33KW	-	1	1	158	-	-	-	59	2
	SONSTIGE	10	24	2	121	-	-	6	96	7
	UNBEKANNT	1 856	4 906	9	896	2	9	533	659	490
	ZUSAMMEN	1 867	4 934	16	1 746	2	9	540	1 243	505



Nordrhein-Westfalen	Rheinland-Pfalz	Saarland	Sachsen	Sachsen-Anhalt	Schleswig-Holstein	Thüringen	Sonstige	Deutschland	Herstellerschl.-Nr.	Typ-Schl.-Nr. und statistische Bezeichnung
10	11	12	13	14	15	16	17	18		
RHEINSTAHL HANOMAG										
384	278	13	10	16	71	48	-	3 756	0019	280 PERF.401-24
98	60	7	4	2	38	7	-	846	0019	283 GRAN500/1-29
71	24	1	1	3	16	6	-	821	0019	284 GRAN501-S-29
148	106	6	1	8	34	15	-	1 405	0019	285 PERF.401E-25
29	19	-	-	1	4	1	-	590	0019	286 PERF.401ES25
110	43	5	2	4	46	3	-	780	0019	289 GRAN.501-29
141	61	8	3	8	79	12	-	982	0019	290 GRAN.501E-35
63	29	2	4	4	34	4	-	729	0019	291 GRAN.501ES35
1 161	464	46	29	33	481	53	-	8 470		SONSTIGE
681	184	31	40	35	206	50	-	3 136		UNBEKANNT
4 249	2 130	164	135	153	1 353	350	-	33 367	ZUSAMMEN	
ROVER (GB)										
36	89	14	2	-	22	6	-	624	2060	228 TE-F-21KW
50	78	5	6	1	84	11	-	1 054	2060	229 FE35-SPEZ-28
24	25	2	3	-	10	1	-	264		SONSTIGE
66	45	20	6	6	37	11	-	670		UNBEKANNT
176	237	41	17	7	153	29	-	2 612	ZUSAMMEN	
SAME (I)										
38	11	1	3	-	19	2	-	565	4041	207 DT-41KW
53	25	3	2	1	15	1	-	723	4041	210 FALCON DT-37
58	19	2	2	1	19	1	-	625	4115	216 EXPL70VDT-52
73	33	9	17	5	32	3	-	792	4115	217 EXPL90VDT-65
1 322	482	84	179	94	547	138	-	12 484		SONSTIGE
889	427	56	109	66	327	91	-	9 042		UNBEKANNT
2 433	997	155	312	167	959	236	-	24 231	ZUSAMMEN	
SCHLUETER,ANTON										
66	22	-	5	1	3	5	-	581	0547	233 SF 3300-25KW
50	14	2	1	4	12	4	-	570	0547	242 SF 3400-31KW
65	23	5	-	2	70	4	-	765	0547	344 SF 6900VS-92
96	11	4	-	2	18	1	-	787	0547	348 SF 4800VS-63
514	189	30	28	14	304	21	2	6 892		SONSTIGE
461	152	31	27	21	225	34	-	5 276		UNBEKANNT
1 252	411	72	61	44	632	69	2	14 871	ZUSAMMEN	
SCHOENEBECK TRAK-W										
7	3	2	175	237	1	136	-	1 421	7809	201 504158-74KW
5	1	-	492	344	-	348	-	1 926	8998	201 504158-74KW
4	1	1	579	479	1	476	-	2 444	8998	203 504019-66KW
6	2	-	682	394	2	458	-	2 631		SONSTIGE
57	7	2	1 630	1 078	12	1 252	-	5 630		UNBEKANNT
79	14	5	3 558	2 532	16	2 670	-	14 052	ZUSAMMEN	
STEYR-D-PUCH (A)										
24	15	-	1	2	19	2	-	558	6003	217 545/1-33KW
55	29	2	4	-	18	2	-	555	6003	341 357.25/1-57
977	777	44	106	74	215	49	-	10 553		SONSTIGE
110	92	9	17	20	34	13	-	1 332		UNBEKANNT
1 166	913	55	128	96	286	66	-	12 998	ZUSAMMEN	
UZINA TRACTORUL (R)										
51	8	1	6	1	26	3	-	671	8200	212 R 450-1-33KW
282	92	18	301	168	37	226	1	3 113		SONSTIGE
20	15	5	139	95	13	115	-	975		UNBEKANNT
353	115	24	446	264	76	344	1	4 759	ZUSAMMEN	
WAHL										
4	9	1	-	-	-	1	-	557	0545	213 W 12-11KW
1	9	-	-	-	-	3	-	592		SONSTIGE
8	9	-	5	-	2	1	-	277		UNBEKANNT
13	27	1	5	-	3	5	-	1 426	ZUSAMMEN	
ZETOR ZKL (CZ)										
3	1	-	478	376	1	397	-	2 271	8003	212 547027-33KW
-	-	-	192	100	-	158	-	671	8003	217 619254-33KW
7	6	-	233	120	2	267	-	901		SONSTIGE
570	590	43	1 427	818	234	948	-	13 990		UNBEKANNT
580	597	43	2 330	1 414	237	1 770	-	17 833	ZUSAMMEN	

Übersicht 45
Bestand an Übrigen Kraftfahrzeugen am 1. Januar 2003
nach Haltergruppen und Aufbauarten
(einschließlich der vorübergehend stillgelegten Fahrzeuge)

Haltergruppe	Insgesamt	Wohnmobile	Krankenkraftwagen	Bestattungswagen	Feuerwehrfahrzeuge	Müllwagen	Anerkannte Arbeitsmaschinen						Post-, Funk- u. Fernmeldefahrz.	Verkaufs- u. Ausstellungswagen	Werkstattwagen	Sonstige	
							Straßenreinigungsfahrz.	Ab-schlepp-u. Kranwagen	Bagger und Lader	für Erdarbeiten und Straßenbau	Beton-pumpen 1)	sonstige					zu-sammen
	1	2	3	4	5	6	7	8	9	10	11	12	13	14	15	16	17
Land- und Forstwirtschaft	4 476	138	7	7	54	17	198	47	858	276	1	1 405	2 785	41	281	268	878
Fischerei, Fischzucht	13	1	-	-	-	-	-	-	-	-	-	-	-	-	12	-	-
Bergbau, Gewinnung von Steinen und Erden	1 660	52	15	5	193	6	116	131	390	44	175	257	1 113	5	5	97	169
Verarbeitendes Gewerbe	15 020	1 320	298	330	2 277	181	142	1 106	267	96	73	1 602	3 286	691	2 477	1 519	2 641
Energie- und Wasserversorgung	4 143	27	14	1	91	39	33	54	100	14	-	1 316	1 517	84	11	1 445	914
Baugewerbe	13 122	674	12	58	74	86	472	2 169	2 664	1 543	699	2 125	9 672	212	44	1 277	1 013
Handel, Reparatur von Kraftfahrz. und Gebrauchsgütern	26 954	6 614	192	141	794	388	289	1 593	569	139	153	1 173	3 916	114	2 640	1 289	10 866
Gastgewerbe	615	127	10	1	13	3	1	5	6	5	-	7	24	16	294	13	114
Verkehr, Nachrichtenübermittlung	15 194	720	304	86	560	682	392	1 762	923	259	176	1 297	4 809	3 045	87	713	4 188
Kredit- und Versicherungsgewerbe	371	58	2	1	18	-	5	3	8	2	-	16	34	-	11	10	237
Grundst.- und Wohnungswesen, Datenverarb., Forschung, Vermietung, Dienstleistungen dar. Mietfahrzeuge für Selbstfahrer	5 285	2 027	111	67	320	368	93	134	93	60	22	529	931	267	49	150	995
Öffentliche Verwaltung, Verteidigung, Sozialvers.	2 141	1 487	20	1	10	179	6	45	16	4	2	139	212	3	3	18	208
Erziehung, Unterricht	94 449	119	4 695	112	57 574	2 660	2 362	137	1 144	448	1	2 811	6 903	494	50	618	21 224
Erziehung, Unterricht	26	7	1	1	-	1	-	1	-	-	-	7	8	-	-	-	8
Gesundheits-, Veterinär- und Sozialwesen	5 956	485	3 347	41	100	14	23	4	7	2	-	35	71	12	8	3	1 875
Sonstige öffentliche und persönliche Dienstleistungen	98 624	6 523	7 098	4 044	12 080	10 597	4 348	4 394	2 256	2 024	651	11 276	24 949	3 474	2 398	3 981	23 480
Exterritoriale Organisationen und Körperschaften	100	2	4	4	49	3	4	-	1	-	-	5	10	1	-	2	25
Arbeitnehmer und Nichterwerbspersonen	396 977	344 394	438	2 850	990	274	493	1 714	1 107	727	105	4 184	8 330	3 562	9 666	3 893	22 580
Unbekannt	1 284	492	28	13	128	44	53	19	61	115	1	72	321	2	14	13	229
Insgesamt	684 269	363 780	16 576	7 762	75 315	15 363	9 024	13 273	10 454	5 754	2 057	28 117	68 679	12 020	18 047	15 291	91 436

1) Betonpumpen nur, wenn sie nach Mitte 1970 zugelassen wurden.

Jetzt erhältlich!

**Verzeichnis der Kraftstoffverbrauchs-
und Emissions-Typprüfwerte**

13. Ausgabe, Stand: April 2003

Das Verzeichnis ist als Broschüre (Artikel-Nr.: 230000301) oder als CD-ROM (Artikel-Nr.: 230000302) erhältlich.

Diese Angaben sind auch als PDF-Datei im Internet zum kostenlosen Herunterladen unter der Homepage des KBA www.kba.de zu finden.

Unsere Publikationen sind zu beziehen beim:

**Kraftfahrt-Bundesamt
Sachgebiet 311
24932 Flensburg**

Telefax: +49 (4 61) 3 16-13 66

Übersicht 46
Bestand an Übrigen Kraftfahrzeugen am 1. Januar 2003
nach Aufbauarten, Altersgruppen, Ländern und zulässigem Gesamtgewicht
(einschließlich der vorübergehend stillgelegten Fahrzeuge)

Aufbauart Altersgruppe Land	Insgesamt	Mit zulässigem Ge-									
		bis 2000	2001 bis 3000	3001 bis 3500	3501 bis 4000	4001 bis 5000	5001 bis 6000	6001 bis 7000	7001 bis 7500	7501 bis 8000	8001 bis 9000
		1	2	3	4	5	6	7	8	9	10
nach Aufbauart											
Wohnmobile	363 780	822	166 132	144 356	21 089	19 213	5 693	1 451	3 968	26	213
Krankenkraftwagen	16 576	118	7 923	5 185	1 424	1 606	239	33	48	-	-
Bestattungswagen	7 762	910	6 739	101	6	4	2	-	-	-	-
Feuerwehrfahrzeuge	75 315	2 395	14 258	11 292	568	3 834	5 997	2 102	7 879	498	3 255
Müllwagen	15 363	23	75	80	9	104	40	20	114	3	18
Anerkannte Arbeitsmaschinen											
Straßenreinigungsfahrzeuge	9 024	270	304	1 659	1 624	421	290	63	246	11	147
Abschlepp- und Kranwagen	13 273	22	67	252	71	235	309	83	1 411	7	45
Bagger und Lader	10 454	84	41	64	121	288	774	536	643	267	777
f. Erdarbeiten und Straßenbau	5 754	546	576	811	164	219	303	145	240	24	154
Betonpumpen 1)	2 057	1	1	3	-	-	3	-	2	2	1
sonstige	28 117	853	3 182	2 712	551	2 639	1 807	1 499	4 802	105	381
Zusammen	68 679	1 776	4 171	5 501	2 531	3 802	3 486	2 326	7 344	416	1 505
Post-, Funk- und Fernmeldefahrz.	12 020	374	10 425	625	13	89	289	27	137	-	9
Verkaufs- und Ausstellungswagen	18 047	142	5 576	5 655	1 175	2 669	1 081	481	952	7	21
Werkstattwagen	15 291	648	8 052	3 077	129	924	739	288	876	10	59
Sonstige	91 436	6 304	28 291	9 977	1 737	8 347	6 061	1 764	14 134	243	1 097
Insgesamt	684 269	13 512	251 642	185 849	28 681	40 592	23 627	8 492	35 452	1 203	6 177
darunter Drei- und Mehrachsige	34 988	47	104	971	1 154	4 609	490	63	142	5	93
nach Altersgruppen											
bis 1 Jahr	48 578	585	9 148	19 690	4 246	3 878	1 258	415	1 966	125	317
2 - 4 Jahre	101 248	2 278	19 480	40 285	8 446	7 273	2 061	566	5 251	168	506
5 - 9 Jahre	146 541	3 856	46 764	45 884	8 202	8 225	3 666	1 314	7 253	172	971
10 - 14 Jahre	173 746	3 164	73 135	51 529	2 584	6 025	4 746	2 156	8 264	232	1 956
15 Jahre und mehr	214 156	3 629	103 115	28 461	5 203	15 191	11 896	4 041	12 718	506	2 427
nach Ländern											
Baden-Württemberg	98 046	1 586	40 186	28 393	3 634	5 239	2 644	1 202	4 806	169	632
Bayern	125 784	2 750	51 672	34 421	4 731	6 164	3 228	1 489	5 953	182	857
Berlin	20 414	452	8 838	5 051	580	1 168	780	239	706	10	60
Brandenburg	18 266	422	5 716	3 686	596	1 016	1 067	166	789	56	260
Bremen	5 179	79	1 933	1 509	211	319	146	59	204	5	42
Hamburg	14 508	504	6 679	3 646	501	859	378	109	512	7	73
Hessen	51 794	1 102	18 804	14 618	2 334	3 118	1 932	735	3 005	59	403
Mecklenburg-Vorpommern	10 817	201	3 315	1 882	342	603	851	167	511	45	180
Niedersachsen	74 586	1 245	25 236	22 556	3 674	4 734	2 247	1 237	4 318	95	749
Nordrhein-Westfalen	131 888	2 488	45 201	37 525	7 065	8 969	4 191	1 584	7 635	211	1 322
Rheinland-Pfalz	35 214	818	12 344	10 410	1 551	2 101	1 153	445	1 846	144	268
Saarland	7 876	165	2 731	2 203	311	477	236	128	465	9	117
Sachsen	22 257	654	6 851	4 228	650	1 275	1 489	243	1 209	61	341
Sachsen-Anhalt	14 185	299	3 920	2 495	404	805	1 224	138	785	46	283
Schleswig-Holstein	32 524	372	12 334	9 961	1 522	2 081	949	421	1 673	53	221
Thüringen	13 912	309	4 049	2 945	412	861	862	117	730	42	275
Sonstige	7 019	66	1 833	320	163	803	250	13	305	9	94

1) Betonpumpen nur, wenn sie nach Mitte 1970 zugelassen wurden.



samtgewicht in kg										Aufbaut Altersgruppe Land
9001 bis 10000	10001 bis 12000	12001 bis 14000	14001 bis 16000	16001 bis 18000	18001 bis 20000	20001 bis 22000	22001 bis 24000	24001 bis 26000	26001 und mehr	
12	13	14	15	16	17	18	19	20	21	
nach Aufbauart										
221	373	143	80	-	-	-	-	-	-	Wohnmobile
-	-	-	-	-	-	-	-	-	-	Krankenkraftwagen
-	-	-	-	-	-	-	-	-	-	Bestattungswagen
4 395	10 152	5 303	1 615	1 049	60	121	108	270	164	Feuerwehrfahrzeuge
25	102	78	207	2 564	74	142	2 045	9 562	78	Müllwagen
409	441	1 325	1 026	719	4	11	20	32	2	Anerkannte Arbeitsmaschinen
47	660	202	444	458	598	618	1 934	837	4 973	Straßenreinigungsfahrzeuge
569	1 453	1 741	826	765	489	302	647	21	46	Abschlepp- und Kranwagen
249	777	194	484	291	37	35	145	323	37	Bagger und Lader
2	12	45	133	518	48	15	83	734	454	f. Erdarbeiten und Straßenbau
631	1 512	1 130	1 242	1 810	123	248	705	1 440	745	Betonpumpen 1)
1 907	4 855	4 637	4 155	4 561	1 299	1 229	3 534	3 387	6 257	sonstige
7	19	2	4	-	-	-	-	-	-	Zusammen
32	110	41	52	53	-	-	-	-	-	Post-, Funk- und Fernmeldefahrz.
112	224	80	33	40	-	-	-	-	-	Verkaufs- und Ausstellungswagen
2 574	4 387	1 651	993	2 098	264	131	230	887	266	Werkstattwagen
9 273	20 222	11 935	7 139	10 365	1 697	1 623	5 917	14 106	6 765	Sonstige
198	764	203	520	192	379	975	3 596	13 869	6 614	Insgesamt
										darunter Drei- und Mehrachsige
nach Altersgruppen										
398	886	964	693	772	153	85	219	1 931	849	bis 1 Jahr
912	2 093	1 763	1 212	1 929	318	237	656	3 895	1 919	2 - 4 Jahre
2 126	2 662	3 278	1 271	3 109	228	187	845	4 795	1 733	5 - 9 Jahre
1 580	4 125	2 560	1 094	3 171	172	150	2 741	2 925	1 437	10 - 14 Jahre
4 257	10 456	3 370	2 869	1 384	826	964	1 456	560	827	15Jahreund mehr
nach Ländern										
763	2 482	1 240	861	982	82	160	621	1 573	791	Baden-Württemberg
1 125	3 611	2 192	1 391	1 540	251	299	904	1 945	1 079	Bayern
142	350	298	126	428	27	21	164	790	184	Berlin
528	1 233	541	300	541	133	85	319	541	271	Brandenburg
22	98	62	57	207	8	12	38	76	92	Bremen
64	167	169	149	190	9	20	75	266	131	Hamburg
411	1 215	751	459	640	55	116	372	1 213	452	Hessen
405	782	317	148	291	88	33	189	296	171	Mecklenburg-Vorpommern
677	1 792	1 204	715	970	170	166	624	1 435	742	Niedersachsen
1 239	3 012	1 981	1 344	2 134	174	323	1 211	2 886	1 393	Nordrhein-Westfalen
382	715	549	417	444	61	81	331	804	350	Rheinland-Pfalz
95	257	155	108	103	20	24	56	142	74	Saarland
786	1 253	656	354	674	161	58	286	675	353	Sachsen
576	909	430	237	392	128	68	279	517	250	Sachsen-Anhalt
255	635	474	201	368	55	73	223	454	199	Schleswig-Holstein
611	790	310	175	365	102	62	206	467	222	Thüringen
1 192	921	606	97	96	173	22	19	26	11	Sonstige

Übersicht 47
Bestand an Übrigen Kraftfahrzeugen am 1. Januar 2003
nach Zulassungsjahren und Ländern
(einschließlich der vorübergehend stillgelegten Fahrzeuge)

Jahr der ersten Zulassung	Baden- Württemberg	Bayern	Berlin	Brandenburg	Bremen	Hamburg	Hessen	Mecklenburg- Vorpommern	Nieder- sachsen
	1	2	3	4	5	6	7	8	9
2002	4 722	6 141	767	836	243	649	2 662	497	3 767
2001	4 923	6 739	915	930	285	914	2 749	526	4 123
2000	4 816	6 265	941	850	271	719	2 578	541	3 930
1999	4 504	5 662	868	898	274	636	2 308	549	3 863
1998	4 062	5 521	707	752	272	639	2 358	523	3 471
1997	3 708	5 278	726	779	225	566	2 201	490	3 118
1996	3 763	5 194	854	791	198	588	2 286	507	3 103
1995	3 775	5 048	976	884	199	655	2 391	512	3 292
1994	3 540	5 064	971	1 004	215	655	2 250	600	3 083
1993	4 300	5 906	1 113	1 011	279	750	2 520	641	3 631
1992	5 588	7 470	1 676	1 399	332	935	3 073	819	4 365
1991	5 472	7 417	1 395	1 236	296	854	2 857	773	4 203
1990	4 906	6 280	1 032	805	250	744	2 437	373	3 428
1989	4 695	5 855	872	548	245	577	2 239	304	2 971
1988	3 955	4 904	805	526	165	561	1 883	282	2 700
1987	3 602	4 503	725	478	152	507	1 776	228	2 333
1986	3 496	3 934	651	433	146	467	1 538	218	2 192
1985	2 829	3 349	518	381	157	472	1 336	225	1 928
1984	2 638	2 937	518	383	115	359	1 318	203	1 712
1983	2 645	3 041	502	383	137	364	1 184	180	1 740
1982	2 429	2 601	432	341	103	365	1 063	207	1 520
1981	2 374	2 657	531	328	127	312	1 179	188	1 616
1980	2 052	2 352	384	328	114	284	984	173	1 477
1979	1 671	1 960	355	247	69	210	803	133	1 236
1978	1 279	1 523	226	233	61	144	549	144	925
1977	982	1 189	172	144	46	82	441	79	749
1976	760	952	132	177	35	66	444	116	507
1975	546	774	80	137	18	53	289	95	422
1974	530	632	56	146	23	38	299	115	418
1973	518	663	80	114	14	41	285	94	422
1972	464	580	81	120	20	35	261	89	337
1971	384	506	56	100	12	32	216	73	261
1970	306	388	48	81	8	26	156	54	238
1969	225	302	19	91	10	25	112	49	137
1968	209	285	35	70	8	26	101	39	143
1967	193	262	30	47	6	29	98	31	148
1966	173	246	31	44	7	19	85	29	150
1965	162	254	25	34	6	18	89	28	141
1964	173	225	27	43	6	18	68	25	132
1963	117	192	14	24	4	17	72	16	95
sonstige unbekannt	508 52	647 86	57 11	90 20	22 4	46 11	227 29	44 5	517 42
Zusammen	98 046	125 784	20 414	18 266	5 179	14 508	51 794	10 817	74 586
Durchschnitts- alter in Jahren	12,1	11,7	11,7	11,7	11,2	11,2	11,6	11,6	11,6



Nordrhein-Westfalen	Rheinland-Pfalz	Saarland	Sachsen	Sachsen-Anhalt	Schleswig-Holstein	Thüringen	Sonstige	Deutschland	Jahr der ersten Zulassung
10	11	12	13	14	15	16	17	18	
6 757	1 813	304	1 229	761	1 573	796	139	33 656	2002
7 132	2 017	383	1 194	755	1 694	732	89	36 100	2001
7 146	1 756	382	1 197	762	1 602	670	126	34 552	2000
6 622	1 679	360	1 197	809	1 619	747	32	32 627	1999
5 983	1 558	295	1 121	746	1 452	723	254	30 437	1998
5 678	1 424	282	1 043	723	1 387	636	414	28 678	1997
5 495	1 422	343	1 122	677	1 367	733	209	28 652	1996
5 401	1 313	334	1 138	727	1 372	813	612	29 442	1995
5 244	1 440	288	1 306	705	1 410	811	608	29 194	1994
6 114	1 620	327	1 413	933	1 637	794	266	33 255	1993
7 807	1 917	422	1 693	1 050	2 011	937	290	41 784	1992
7 456	2 002	433	1 488	923	1 981	913	80	39 779	1991
6 392	1 469	368	790	478	1 695	456	169	32 072	1990
5 780	1 459	353	512	302	1 430	346	129	28 617	1989
5 026	1 222	302	546	338	1 253	326	211	25 005	1988
4 433	1 140	281	388	243	1 071	264	333	22 457	1987
3 928	1 048	250	421	259	1 029	245	412	20 667	1986
3 410	948	242	416	244	870	260	403	17 988	1985
3 103	899	181	402	255	821	235	213	16 292	1984
3 237	937	234	323	229	778	230	455	16 599	1983
2 871	883	191	349	264	693	223	324	14 859	1982
2 977	866	194	376	234	680	257	363	15 259	1981
2 460	768	203	307	203	552	196	262	13 099	1980
2 047	661	152	278	191	504	165	216	10 898	1979
1 649	502	129	240	181	389	137	128	8 439	1978
1 191	388	78	177	125	256	109	100	6 308	1977
927	294	82	181	128	182	127	86	5 196	1976
698	223	65	136	99	143	89	12	3 879	1975
602	177	54	174	141	103	112	14	3 634	1974
619	194	53	134	100	113	96	21	3 561	1973
605	181	44	161	91	122	124	17	3 332	1972
476	143	41	129	85	81	110	4	2 709	1971
357	86	23	115	66	93	76	2	2 123	1970
248	95	13	93	69	56	103	2	1 649	1969
251	90	13	72	39	31	55	-	1 467	1968
224	77	22	82	50	40	55	4	1 398	1967
220	81	32	44	30	58	44	1	1 294	1966
220	78	13	51	34	44	45	5	1 247	1965
232	52	17	35	30	65	25	4	1 177	1964
193	53	15	42	22	42	25	3	946	1963
599	204	70	122	72	211	56	6	3 498	sonstige
78	35	8	20	12	14	16	1	444	unbekannt
131 888	35 214	7 876	22 257	14 185	32 524	13 912	7 019	684 269	Zusammen
11,5	11,9	12,7	11,0	11,1	11,4	11,2	13,8	11,7	Durchschnitts- alter in Jahren

Übersicht 48
Bestand an Übrigen Kraftfahrzeugen am 1. Januar 2003
nach Zulassungsjahren und Aufbauarten
(einschließlich der vorübergehend stillgelegten Fahrzeuge)

Jahr der ersten Zulassung	Insgesamt	Wohnmobile	Krankenkraftwagen	Bestattungswagen	Feuerwehrfahrzeuge	Müllwagen	Anerkannte Arbeitsmaschinen							Post-, Funk- u. Fernmeldefahrzeuge	Verkaufs- und Ausstellungswagen	Werkstattwagen	Sons-tige
							Straßenreini-gungs-fahr-zeuge	Ab-schlepp-u. Kran-wagen	Bagger und Lader	für Erd-arbeiten und Straßenbau	Beton-pumpen 1)	sons-tige	zu-sammen				
	1	2	3	4	5	6	7	8	9	10	11	12	13	14	15	16	17
2002	33 656	17 661	1 430	339	2 394	1 016	571	577	769	147	116	1 307	3 487	256	850	669	5 554
2001	36 100	18 843	1 348	441	2 401	1 341	642	687	851	169	146	1 489	3 984	761	767	693	5 521
2000	34 552	17 721	1 244	445	2 192	1 193	646	848	802	179	181	1 607	4 263	570	748	1 041	5 135
1999	32 627	15 366	1 388	409	2 335	1 102	563	854	777	132	155	1 458	3 939	888	921	989	5 290
1998	30 437	14 165	1 238	430	2 647	868	549	720	606	167	129	1 359	3 530	696	981	1 189	4 693
1997	28 678	13 547	1 142	433	2 709	911	518	579	456	104	106	1 123	2 886	740	966	1 084	4 260
1996	28 652	13 546	1 059	422	2 847	895	603	598	478	153	137	1 194	3 163	595	1 021	1 392	3 712
1995	29 442	14 077	969	449	2 657	806	460	565	571	149	225	1 301	3 271	1 197	1 084	784	4 148
1994	29 194	14 422	729	369	2 783	967	435	598	594	157	192	1 431	3 407	135	1 072	729	4 581
1993	33 255	17 324	839	381	2 848	1 279	551	518	637	235	130	1 751	3 822	327	1 109	833	4 493
1992	41 784	22 396	1 130	468	2 897	1 457	478	665	597	426	153	2 027	4 346	1 054	1 460	1 096	5 480
1991	39 779	22 484	682	466	2 406	1 154	499	630	497	344	114	1 597	3 681	1 224	1 743	1 060	4 879
1990	30 072	19 186	625	243	2 761	649	384	569	359	280	61	1 199	2 852	356	745	659	3 996
1989	28 617	17 698	350	233	2 734	449	248	415	296	214	41	1 060	2 274	483	597	568	3 231
1988	25 005	14 451	287	247	2 714	299	272	329	208	263	22	943	2 037	826	530	539	3 075
1987	22 457	12 819	287	265	2 572	254	230	324	227	266	22	783	1 852	543	456	438	2 971
1986	20 667	12 101	176	194	2 383	206	146	285	217	231	9	677	1 565	344	407	351	2 940
1985	17 988	10 588	134	191	2 196	130	136	262	120	193	3	614	1 328	206	311	215	2 689
1984	16 292	9 829	129	170	2 279	82	110	268	107	180	18	499	1 182	167	269	192	1 993
1983	16 599	10 527	298	196	1 754	63	80	233	95	172	19	513	1 112	150	323	139	2 037
1982	14 859	9 335	176	151	1 920	56	105	183	71	170	8	445	982	209	295	104	1 631
1981	15 259	9 358	256	129	2 319	46	123	271	90	181	7	507	1 179	126	327	116	1 403
1980	13 099	7 586	328	118	2 116	27	107	319	141	195	18	475	1 255	17	220	74	1 358
1979	10 898	6 225	112	97	1 790	17	125	292	142	188	17	427	1 191	4	149	49	1 264
1978	8 439	4 873	12	92	1 522	17	70	222	90	136	9	324	851	8	115	40	909
1977	6 308	3 528	13	66	1 265	13	47	170	65	103	3	245	633	7	96	25	662
1976	5 196	2 495	17	37	1 366	10	31	160	56	64	2	233	546	12	79	25	609
1975	3 879	1 613	23	36	1 341	5	39	99	44	58	-	185	425	9	60	30	337
1974	3 634	1 287	18	35	1 410	10	50	98	52	61	-	185	446	6	34	16	372
1973	3 561	1 538	21	33	1 112	5	42	132	67	60	2	156	459	9	38	23	323
1972	3 332	1 345	12	43	1 162	4	28	125	56	63	4	138	414	9	34	18	291
1971	2 709	1 005	4	25	946	7	28	109	83	69	2	159	450	5	37	9	221
1970	2 123	740	10	24	772	2	21	93	53	46	2	126	341	10	26	16	182
1969	1 649	560	3	18	660	2	14	63	26	35	-	102	240	6	19	11	130
1968	1 467	546	6	17	592	2	13	22	14	26	-	68	143	10	12	10	129
1967	1 398	500	16	10	603	-	10	32	15	20	-	49	126	13	8	14	108
1966	1 294	403	4	9	593	3	10	44	24	15	-	42	135	8	13	10	116
1965	1 247	422	18	4	544	3	7	48	21	16	-	47	139	8	9	4	96
1964	1 177	392	6	3	532	1	6	31	22	13	-	42	114	7	15	5	102
1963	946	300	6	7	429	-	1	34	11	12	-	42	100	7	12	3	82
sonstige unbekannt	3 498	711	29	17	1 787	9	18	187	39	51	-	169	464	11	78	22	370
	444	267	2	-	25	3	8	15	8	11	4	19	65	1	11	7	63
Zusammen	684 269	363 780	16 576	7 762	75 315	15 363	9 024	13 273	10 454	5 754	2 057	28 117	68 679	12 020	18 047	15 291	91 436
Durchschnitts-alter in Jahren	11,7	11,7	7,9	10,7	16,1	7,5	9,3	12,3	9,5	15,1	7,6	11,3	11,2	9,5	10,2	8,8	10,6

1) Betonpumpen nur, wenn sie nach Mitte 1970 zugelassen wurden.

Jetzt erhältlich!

**Verzeichnis der Fahrzeug-
und Aufbauarten**

(systematisch und alphabetisch)

- 9. Ausgabe, Stand: Juli 2003 -

Dieses Verzeichnis ist als Broschüre (Artikel-Nr.: 234000301) und als CD-ROM (Artikel-Nr.: 234000302) erhältlich.

Unsere Publikationen sind zu beziehen beim:

**Kraftfahrt-Bundesamt
Sachgebiet 311
24932 Flensburg**

Telefax: +49 (4 61) 3 16-13 66

Übersicht 49
Bestand an Kraftfahrzeuganhängern insgesamt am 1. Januar 2003
nach Zulassungsjahren und Ländern
(einschließlich der vorübergehend stillgelegten Fahrzeuge)

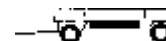
Jahr der ersten Zulassung	Baden- Württemberg	Bayern	Berlin	Brandenburg	Bremen	Hamburg	Hessen	Mecklenburg- Vorpommern	Nieder- sachsen
	1	2	3	4	5	6	7	8	9
2002	29 135	40 817	2 574	6 543	1 353	2 782	14 018	5 374	29 120
2001	31 890	45 134	2 753	6 970	1 615	2 861	15 646	5 722	32 291
2000	34 718	47 197	3 169	7 866	1 590	3 215	16 471	5 894	34 465
1999	32 898	46 526	2 847	7 413	1 642	3 119	15 823	5 692	34 326
1998	30 597	43 523	2 775	7 806	1 473	3 394	14 666	4 911	31 310
1997	29 974	42 176	2 790	6 417	1 342	3 058	14 416	4 503	30 076
1996	29 777	41 153	2 648	6 075	1 240	3 245	14 149	4 182	28 809
1995	30 975	41 643	2 762	6 141	1 451	3 369	14 974	4 120	29 359
1994	35 292	46 963	3 182	6 176	1 381	4 986	17 487	4 262	30 911
1993	29 991	42 188	3 021	5 787	1 230	2 902	14 448	3 914	28 397
1992	29 418	40 301	3 135	6 105	1 169	2 293	13 925	4 241	26 682
1991	27 375	38 165	2 957	6 121	1 392	2 375	13 458	3 807	25 857
1990	25 449	33 435	3 646	13 550	1 185	2 007	11 704	6 820	22 342
1989	23 448	30 060	4 343	16 351	960	1 630	10 309	10 556	20 079
1988	22 270	27 738	3 756	14 330	993	1 504	9 747	9 133	18 365
1987	20 955	26 713	3 244	13 711	758	1 356	9 152	8 375	16 793
1986	19 927	24 753	3 527	13 782	693	1 163	8 655	7 595	15 590
1985	18 635	22 666	3 038	11 576	589	1 098	7 728	6 618	14 871
1984	19 938	23 246	2 549	9 939	670	1 121	8 121	5 531	15 684
1983	19 886	21 969	2 143	7 481	595	1 029	7 774	4 854	15 682
1982	19 087	19 672	1 851	5 899	605	1 031	7 172	4 084	14 499
1981	18 725	19 277	1 653	4 616	657	983	7 155	3 157	15 083
1980	19 781	18 780	1 644	5 053	757	1 069	7 157	2 735	15 985
1979	17 773	15 988	1 341	5 263	677	959	6 087	2 947	14 326
1978	14 813	13 139	1 228	5 090	564	883	5 122	2 602	12 364
1977	12 191	10 870	1 100	4 279	515	767	4 300	2 112	10 515
1976	10 025	8 924	784	3 497	398	625	3 647	1 758	8 688
1975	8 574	7 688	732	2 844	386	513	2 998	1 512	7 537
1974	7 670	6 604	645	2 595	429	456	2 734	1 311	6 532
1973	7 300	6 497	544	2 185	366	417	2 849	1 056	6 413
1972	6 504	5 900	524	1 862	299	423	2 491	818	5 837
1971	5 529	4 954	396	1 370	309	344	2 212	614	4 961
1970	4 692	3 979	309	997	202	270	1 731	468	4 052
1969	3 659	3 218	250	724	156	206	1 362	312	3 276
1968	2 854	2 415	178	542	137	166	1 162	241	2 368
1967	2 435	2 191	143	458	118	153	934	189	2 226
1966	2 294	1 952	132	351	85	128	898	140	1 979
1965	2 228	1 870	106	271	70	105	850	125	1 905
1964	1 885	1 659	84	226	52	100	722	99	1 537
1963	1 796	1 436	79	200	57	87	609	91	1 353
sonstige unbekannt	13 011 429	9 896 670	709 97	1 494 251	280 19	434 25	3 685 245	478 135	8 299 430
Zusammen	725 803	893 945	75 388	230 207	30 459	58 651	318 793	143 088	651 174
Durchschnitts- alter in Jahren	13,7	12,2	13,3	14,5	12,8	11,4	12,6	13,4	12,9



Nordrhein-Westfalen	Rheinland-Pfalz	Saarland	Sachsen	Sachsen-Anhalt	Schleswig-Holstein	Thüringen	Sonstige	Deutschland	Jahr der ersten Zulassung
10	11	12	13	14	15	16	17	18	
40 928	12 057	3 202	7 133	5 127	9 623	4 869	188	214 843	2002
45 063	13 314	3 446	7 754	5 299	10 361	5 199	126	235 444	2001
48 416	13 998	3 771	8 317	5 770	11 351	5 365	95	251 668	2000
47 328	13 653	3 604	7 879	5 608	11 281	5 190	95	244 924	1999
43 604	12 263	3 194	6 828	5 028	10 290	4 519	66	226 247	1998
41 684	12 313	3 184	6 395	4 569	10 014	4 081	65	217 057	1997
40 167	12 082	3 002	6 182	4 598	10 192	3 919	64	211 484	1996
41 197	12 517	3 040	6 698	4 649	10 243	3 985	56	217 179	1995
43 216	12 995	3 202	7 366	4 995	11 402	4 447	51	238 314	1994
39 264	11 573	2 665	7 018	4 707	9 899	4 162	49	211 215	1993
38 580	11 093	2 823	7 772	5 108	8 654	4 686	86	206 071	1992
37 598	10 604	2 631	7 680	5 164	8 451	4 366	30	198 031	1991
32 719	9 109	2 517	13 283	9 622	7 198	8 042	55	202 683	1990
29 137	8 284	2 040	19 940	12 413	6 501	12 152	44	208 247	1989
26 623	7 814	1 885	18 320	11 263	5 812	11 148	122	190 823	1988
24 506	7 472	1 913	17 878	10 544	5 471	10 103	44	178 988	1987
22 609	7 225	1 802	16 892	10 490	4 820	9 249	46	168 818	1986
21 466	6 788	1 743	15 078	9 215	4 809	8 611	29	154 558	1985
21 960	6 997	1 852	12 763	7 212	4 891	7 235	85	149 794	1984
21 751	6 896	1 771	8 613	5 883	5 023	5 927	141	137 418	1983
19 815	6 429	1 693	7 344	4 838	4 691	4 614	69	123 393	1982
20 176	6 404	1 609	6 191	3 578	4 817	3 508	59	117 648	1981
21 252	6 681	1 710	6 767	3 476	5 090	3 276	83	121 296	1980
18 956	5 913	1 505	6 858	3 253	4 616	3 421	68	109 951	1979
16 896	4 997	1 301	6 547	3 494	4 119	2 966	76	96 201	1978
14 334	4 139	1 045	5 484	2 721	3 550	2 384	93	80 399	1977
12 018	3 366	902	4 887	2 395	2 915	1 973	265	67 067	1976
10 486	2 944	834	4 375	2 086	2 548	1 797	118	57 972	1975
8 794	2 518	676	3 645	1 922	2 162	1 571	89	50 353	1974
9 060	2 660	698	3 014	1 510	1 982	1 313	21	47 885	1973
8 555	2 405	590	2 531	1 271	1 854	1 014	89	42 967	1972
7 083	1 971	513	1 973	1 088	1 517	809	124	35 767	1971
6 016	1 656	377	1 382	866	1 218	608	41	28 864	1970
4 655	1 202	323	1 022	559	914	429	109	22 376	1969
3 561	1 021	228	753	384	737	323	43	17 113	1968
3 086	949	208	626	313	673	262	13	14 977	1967
2 885	886	210	465	240	601	200	46	13 492	1966
2 722	775	173	382	186	554	184	31	12 537	1965
2 311	764	134	323	147	501	108	90	10 742	1964
1 937	640	119	299	129	404	108	101	9 445	1963
12 609	3 975	552	2 469	846	2 250	756	259	62 002	sonstige
759	185	62	405	281	340	199	3	4 535	unbekannt
915 782	271 527	68 749	277 531	172 847	214 339	159 078	3 427	5 210 788	Zusammen
12,9	13,0	12,7	15,2	14,3	12,6	14,2	21,7	13,2	Durchschnitts- alter in Jahren

Übersicht 50
Bestand an Kraftfahrzeuganhängern am 1. Januar 2003
nach Herstellern und Ländern
(einschließlich der vorübergehend stillgelegten Fahrzeuge)

Hersteller Kurzbezeichnung für Fahrzeug-Brief und -Schein	Baden- Württemberg	Bayern	Berlin	Brandenburg	Bremen	Hamburg	Hessen	Mecklenburg- Vorpommern	Nieder- sachsen
	1	2	3	4	5	6	7	8	9
KRAFTFAHRZEUGANHÄNGER INSGESAMT									
ABI (GB)	192	156	29	33	1	19	80	8	131
ABL	1 059	831	96	259	77	129	1 133	448	3 196
ACKERMANN-FRUEHAUF	1 444	2 240	396	884	246	460	1 011	400	2 255
AGADOS (CZ)	707	1 534	33	160	127	34	488	442	2 180
ALF	544	893	352	210	15	85	1 809	117	2 081
ANH-BAU WITTENBERGE	230	415	951	4 418	26	151	297	2 070	674
ANSCHAU	255	157	7	6	5	11	243	-	81
ANSSEMS (NL)	206	288	65	54	13	2	187	11	238
ARANDT	1	10	3	946	-	-	6	10	7
ARCO-TRAILER	62	165	497	534	8	31	63	159	277
ARNSTADT ANH-BAU	6	21	31	342	-	-	7	216	13
ATLAS COPCO (B)	2 102	2 451	547	552	108	290	789	261	933
AUWAERTER WALDERSHOF	315	2 666	12	27	3	20	200	26	178
AUWAERTER,PAUL	56 531	38 133	124	270	265	174	6 124	96	3 585
AVG	161	137	76	52	14	1	40	17	130
BAOS	14	107	44	195	22	5	99	48	2 218
BARTHAU	1 650	808	11	16	6	11	345	15	229
BARTHAU ANHAENGERBAU	12 911	15 515	479	1 045	39	179	6 274	412	3 776
BATHE	17	20	2	7	3	-	56	6	106
BAUER, PETER	80	88	7	42	5	5	75	14	112
BEHRMANN	58	75	2	1	-	-	784	1	13
BERGER,FELLBACH	712	315	-	39	2	5	134	13	70
BERLIN AUFZUGBAU	22	35	513	1 398	3	3	25	265	48
BERLIN SCHMIEDE-KAR.	5	6	413	621	-	1	-	45	17
BERNAU ELG METALL	3	10	165	2 128	-	2	6	82	25
BEWERMEIER	10	19	-	9	-	2	84	5	83
BLOMENROEHR	318	758	126	227	23	43	377	49	867
BLOMERT	883	4 964	87	155	20	115	634	73	1 316
BLUMHARDT	416	995	193	249	369	380	528	91	1 091
BOECKER,ALBERT	710	907	317	165	23	131	615	80	453
BOECKMANN	13 753	17 058	1 381	3 537	1 226	2 288	12 912	5 438	56 385
BOEHNLEIN,ADOLF	15	3 563	5	7	1	-	8	-	3
BORCO-HOEHNS	223	385	209	99	128	197	319	96	2 191
BOSSERT	4 317	194	1	9	1	-	25	2	64
BOTHE	15	21	16	6	3	8	19	6	1 434
BRANTNER (A)	166	426	-	100	1	-	20	40	131
BRAUN, HEINZ	19	24	12	24	2	4	14	13	1 317
BRAUNE	3	19	7	26	-	1	11	8	7
BRENDERUP (DK)	10 252	20 026	1 144	2 585	768	1 469	11 149	3 242	22 756
BRINKMANN	325	471	104	113	18	27	325	104	392
BROSHUIS (NL)	100	134	8	36	44	94	38	11	152
BRUNS,BAD ZWISCHENA.	51	25	5	8	9	28	202	10	594
BUERSTNER	10 336	8 413	700	1 170	440	417	2 859	711	6 871
BUNGE	35	79	92	73	237	40	54	32	829
BURGER,ROTHENBURG	535	2 441	-	1	-	-	8	-	2
CAMP-LET (DK)	211	347	13	5	4	34	82	2	193
CARBO (NL)	1 580	4 328	95	87	49	135	356	59	628
CARNEHL	94	207	34	511	4	29	73	255	902
CHRISTMANN	9	16	2	6	-	3	752	1	20
CI CARAVANS WILK	4 967	6 245	506	509	492	407	2 897	387	5 786
COMBI-CAMP (DK)	249	201	16	14	29	30	69	12	214
COMPAIR	628	624	22	86	29	82	207	50	147
CORSAR WOHNWAGENBAU	174	152	17	37	40	46	135	43	456
CTR	22	20	18	25	2	8	50	10	100
DANGELMAIER	556	213	22	15	9	17	49	39	35
DAV LIMBURG	273	199	121	83	18	6	2 175	6	177
DE FOR-TRAILERFA,(DK)	2 371	3 938	224	325	143	213	2 025	260	4 203
DEHLER YACHTBAU	251	282	76	14	17	34	143	14	257
DENKA LIFT (DK)	100	311	56	44	14	13	46	9	72
DETHLEFFS	9 138	9 069	782	844	442	548	3 221	620	5 536
DINKEL	367	458	1	25	-	4	103	10	48
DOLL, EMIL	1 406	450	2	99	1	35	210	34	205
DOLL,FISCHBACH	36	1 784	6	12	2	3	20	24	12
DRESDEN LUFTTECH-ANL	52	129	259	1 498	5	12	79	814	171
DUFNER	1 039	5	-	1	-	1	7	-	1
DUIS	169	255	37	227	152	272	552	183	7 823
ECOAIR	821	798	125	174	23	48	177	94	463
EGGERS	66	100	27	40	174	20	35	22	281
EHEBAUER	33	2 644	8	4	1	-	9	2	10
EIFELLAND-HENNERICI	309	348	13	22	22	33	187	20	369
EILERS	40	50	9	16	37	6	25	15	1 314
EINHELL	826	1 438	54	7	17	29	260	5	393
EIWELEIT	17	31	9	6	1	2	93	3	113
EMMINGHAUS	188	139	21	74	5	7	81	55	451
ENERGIEW. SCHW. PUMPE	159	371	162	4 184	7	17	144	1 328	274
ERKA (F)	331	216	13	1	23	31	173	2	182
ESSELMANN	132	52	89	95	122	12	286	84	594
ESTEREL (F)	534	351	39	12	17	49	135	17	235
ESTERER,ULRICH	165	123	19	45	1	12	101	46	157
EWERS	115	52	38	40	10	25	311	40	402
FAHRENHORST	36	45	50	76	15	23	66	38	1 778
FAHRZEUGW. OLBERNHAU	1 221	3 165	507	1 661	47	199	599	863	956
FAHRZEUGW. THAELMANN	168	331	296	1 408	69	90	89	977	325
FAHRZEUGWERK GRUBE	161	387	965	4 945	12	36	194	2 963	471
FAHRZEUGWERK ORTHAUS	150	211	12	80	7	10	66	21	284
FAV	2 548	2 186	149	228	84	132	3 208	306	2 343
FB METALLVERARBEITUNG	169	1 017	165	886	47	73	190	93	2 103
FEIG	200	55	5	4	-	-	41	-	4
FELDBINDER	392	418	33	453	72	64	169	114	957
FENDT, XAVER	5 620	8 158	335	261	332	509	2 088	175	4 012
FICKERS	416	630	10	11	19	20	180	10	977
FINKL	416	1 648	5	4	-	1	58	2	50



Nordrhein-Westfalen	Rheinland-Pfalz	Saarland	Sachsen	Sachsen-Anhalt	Schleswig-Holstein	Thüringen	Sonstige	Deutschland	Hersteller Kurzbezeichnung für Fahrzeug-Brief und -Schein
10	11	12	13	14	15	16	17	18	
KRAFTFAHRZEUGANHÄNGER INSGESAMT									
386	32	8	68	33	47	80	-	1 303	ABI (GB)
2 737	426	65	119	186	1 085	90	-	11 936	ABL
4 655	1 324	176	697	867	877	441	13	18 386	ACKERMANN-FRUEHAUF
875	111	150	33	63	241	16	-	7 194	AGADOS (CZ)
10 103	798	80	177	203	569	163	-	18 199	ALF
370	75	21	4 247	3 270	776	2 440	-	20 431	ANH-BAU WITTENBERGE
170	106	10	2	2	21	1	-	1 077	ANSCHAU
428	194	3	7	26	99	15	-	1 836	ANSSEMS (NL)
1	-	-	128	163	1	25	-	1 301	ARANDT
208	35	8	129	150	46	65	-	2 437	ARCO-TRAILER
19	10	1	649	375	6	347	-	2 043	ARNSTADT ANH-BAU
3 439	689	151	728	535	219	425	4	14 223	ATLAS COPCO (B)
201	175	34	79	27	90	91	7	4 151	AUWAERTER WALDERSHOF
3 275	6 966	1 140	432	215	733	508	76	118 647	AUWAERTER,PAUL
633	157	20	11	24	12	14	-	1 499	AVG
434	13	1	79	184	77	46	-	3 586	BAOS
729	479	62	31	19	221	19	-	4 651	BARTHAU
4 860	4 293	964	1 743	728	1 425	1 754	2	56 399	BARTHAU ANHAENGERBAU
979	11	1	7	16	7	5	-	1 243	BATHE
371	115	18	35	30	25	29	15	1 066	BAUER, PETER
21	94	5	1	3	11	3	-	1 072	BEHRMANN
240	116	39	149	32	10	108	-	1 984	BERGER,FELLBACH
71	14	1	722	918	17	283	-	4 338	BERLIN AUFZUGBAU
5	1	-	57	52	5	48	-	1 276	BERLIN SCHMIEDE-KAR.
23	2	-	59	55	8	48	-	2 616	BERNAU ELG METALL
1 634	11	1	8	6	11	13	-	1 896	BEWERMEIER
3 853	553	231	435	247	78	240	4	8 429	BLOMENROEHR
6 598	301	74	121	72	1 108	77	-	16 598	BLOMERT
2 178	615	92	289	291	281	218	118	8 394	BLUMHARDT
2 362	350	97	390	214	151	262	-	7 227	BOECKER,ALBERT
48 417	6 865	787	2 803	2 638	13 279	1 610	3	190 380	BOECKMANN
6	8	1	10	3	2	63	-	3 695	BOEHNLEIN,ADOLF
1 730	181	25	79	79	553	37	1	6 532	BORCO-HOEHNS
22	39	5	18	12	4	12	1	4 726	BOSSERT
165	13	4	7	40	51	11	-	1 819	BOTHE
98	27	2	36	74	62	15	-	1 198	BRANTNER (A)
51	20	3	10	49	35	6	-	1 603	BRAUN, HEINZ
7	1	-	103	37	-	790	-	1 020	BRAUNE
23 980	11 109	5 198	2 249	1 464	7 945	1 961	2	127 299	BRENDERUP (DK)
802	183	56	130	82	144	94	-	3 370	BRINKMANN
342	54	11	44	49	43	23	-	1 183	BROSHUIS (NL)
294	187	72	3	12	325	9	-	1 834	BRUNS,BAD ZWISCHENA.
12 951	2 928	645	1 978	1 262	1 440	1 109	1	54 231	BUERSTNER
274	38	5	58	76	93	18	2	2 035	BUNGE
6	1	-	3	1	2	5	-	3 005	BURGER,ROTHENBURG
478	85	10	9	6	252	2	-	1 733	CAMP-LET (DK)
2 810	307	77	194	213	337	162	1	11 418	CARBO (NL)
422	75	10	142	342	170	102	-	3 372	CARNEHL
340	28	-	13	7	8	15	-	1 220	CHRISTMANN
9 926	2 794	759	684	494	1 496	492	-	38 841	CI CARAVANS WILK
229	71	8	13	12	203	7	-	1 377	COMBI-CAMP (DK)
619	177	78	164	112	92	77	1	3 195	COMPAIR
599	77	15	25	36	108	27	-	1 987	CORSAR WOHNWAGENBAU
268	377	274	59	4	21	6	3	1 267	CTR
48	39	4	98	12	11	9	-	1 176	DANGELMAIER
407	1 601	628	33	35	65	74	-	5 901	DAV LIMBURG
3 351	1 039	268	415	351	2 834	474	-	22 434	DE FOR,TRAILERFA,(DK)
839	62	10	6	2	81	4	-	2 092	DEHLER YACHTBAU
185	12	2	166	32	25	56	-	1 143	DENKA LIFT (DK)
9 277	2 187	425	1 480	782	2 072	931	-	47 354	DETHLEFFS
52	33	4	131	18	4	40	-	1 298	DINKEL
369	157	39	79	44	44	78	-	3 252	DOLL, EMIL
36	17	1	57	14	4	80	-	2 108	DOLL,FISCHBACH
108	25	1	4 026	628	39	1 813	-	9 659	DRESDEN LUFTECH-ANL
9	3	1	2	-	3	1	-	1 073	DUFNER
1 889	237	23	52	162	2 066	59	1	14 159	DUIS
776	128	63	234	133	117	151	7	4 332	ECOAIR
187	33	7	24	36	17	16	3	1 088	EGGERS
21	10	4	20	6	1	15	-	2 788	EHEBAUER
583	219	66	20	24	129	31	-	2 395	EIFELLAND-HENNERICI
121	55	4	5	23	31	-	-	1 751	EILERS
772	273	201	5	5	207	8	1	4 501	EINHELL
1 657	171	9	10	8	13	3	-	2 146	EIWELEIT
739	32	4	264	88	17	69	-	2 234	EMMINGHAUS
254	53	3	14 168	3 484	81	3 543	-	28 232	ENERGIEW. SCHW. PUMPE
345	122	81	2	2	55	-	-	1 579	ERKA (F)
1 493	147	28	67	154	150	52	-	3 557	ESSELMANN
466	144	40	41	10	136	12	-	2 238	ESTEREL (F)
181	94	55	61	84	34	28	-	1 206	ESTERER,ULRICH
1 222	107	67	64	45	55	45	-	2 638	EWERS
3 010	20	7	31	48	121	18	1	5 383	FAHRENHORST
1 911	365	126	4 401	1 997	446	1 734	-	20 198	FAHRZEUGW. OLBERNHAU
454	125	4	1 265	779	109	645	9	7 143	FAHRZEUGW. THAELMANN
353	73	10	8 928	3 592	154	4 559	211	28 014	FAHRZEUGWERK GRUBE
1 165	114	3	89	151	63	47	2	2 475	FAHRZEUGWERK ORTHAUS
3 728	2 360	552	207	132	665	138	-	18 966	FAV
1 517	105	73	142	272	337	82	-	7 271	FB METALLVERARBEITUNG
13	1 858	35	1	1	3	5	-	2 225	FEIG
1 423	260	37	207	456	368	202	-	5 625	FELDBINDER
8 896	1 137	273	399	209	1 420	276	-	34 100	FENDT, XAVER
620	212	52	9	29	104	13	-	3 312	FICKERS
85	36	4	28	8	8	19	-	2 372	FINKL

Übersicht 50 - Bestand an Kraftfahrzeuganhängern am 1. Januar 2003 nach Herstellern und Ländern (Fortsetzung)

Hersteller Kurzbezeichnung für Fahrzeug-Brief und -Schein	Baden- Württemberg	Bayern	Berlin	Brandenburg	Bremen	Hamburg	Hessen	Mecklenburg- Vorpommern	Nieder- sachsen
	1	2	3	4	5	6	7	8	9
KRAFTFAHRZEUGANHÄNGER INSGESAMT									
FISCHER,FRANZ	4 788	148	4	4	-	1	24	3	24
FISCHER,GEORG	397	590	21	30	4	9	106	16	96
FLAMINGO TRAIL.(NL)	2 553	5 595	53	153	36	195	1 583	96	3 105
FLIEGL	333	981	26	158	5	33	247	76	254
FRANKIA	394	943	39	44	12	18	219	14	202
FUCHS,HEINRICH	150	226	8	19	4	2	1 656	5	84
GAMO	497	464	44	65	8	33	106	59	151
GAY	1 311	27	1	5	-	-	15	3	5
GEMMECKER	721	384	2	-	-	-	17	2	4
GEORG,EDGAR	94	84	7	50	-	2	169	33	97
GERMANIA-FAHRZEUGBAU	187	64	34	61	2	10	147	17	558
GEUSENS-LAG (B)	179	119	14	57	1	14	78	15	174
GOERLITZ FEUERL-GER.	82	179	462	2 765	1	6	101	1 595	249
GOERLITZ STAHL/FZBAU	9	6	6	110	-	2	3	25	18
GOFA	83	102	5	32	2	9	59	12	140
GOLDHOFER	1 202	2 383	137	268	99	113	645	137	745
GOMM	3 025	1 317	3	3	-	1	19	1	9
GROSSE-WIESMANN	19	6	2	6	-	1	16	6	67
HAAG	1 028	17	-	1	-	1	8	-	4
HAASE	3	7	11	82	-	-	5	13	9
HAASIS	1 504	14	1	4	-	-	19	2	5
HABERSTROH	1 045	5	1	-	-	-	3	-	-
HAHN	2 982	1 793	39	19	33	70	477	18	983
HALL	65	83	4	25	3	4	78	15	186
HANS	5	14	1	20	-	-	4	20	3
HARBECK	5 440	13 959	1 342	1 195	205	1 580	2 493	1 794	2 810
HARTMANN,J.	26	43	38	1 252	1	-	22	164	32
HARTMANN,PAUL	1 769	18	-	3	1	-	4	-	5
HAUSER	1 110	28	3	5	-	2	135	2	14
HEBA	57	101	39	17	7	47	116	13	778
HEIKER	5	9	3	3	-	3	15	3	47
HEILSHORN	23	14	3	17	819	7	14	18	2 051
HEIMANN, PAUL	98	146	39	84	1	13	77	28	218
HEIMSTOLZ	14	34	72	178	1	1	21	116	47
HEINEMANN	41 615	46 126	3 122	2 852	1 450	3 524	29 498	2 402	29 908
HEINEMANN,H.	47	47	5	17	-	2	31	19	31
HEINKEL,BLAUBEUREN	569	694	16	27	3	11	67	11	110
HEKU	1 720	2 497	402	624	223	1 161	1 561	747	4 540
HENDRICKS,GOCH	133	104	1	11	9	47	86	9	238
HENDRICKS,KLEVE	45	90	11	32	2	9	47	9	109
HENNIGSDORF SWW	22	41	164	363	2	7	22	200	37
HENNIGSDORFER BAUMECH.	41	139	429	1 996	6	13	62	1 049	175
HENSLER	853	824	12	14	-	3	16	7	23
HENZE	5	5	4	866	-	2	3	15	5
HERMANOWSKI	12	22	16	52	3	456	9	230	338
HIMMELSTEIN	2 993	28	1	4	-	1	27	1	17
HIRTH	21 767	346	17	24	2	10	69	7	97
HKM	152	321	22	126	12	12	128	126	124
HOBBY-WOHNWAGENWERK	12 260	11 977	1 479	2 356	793	1 258	5 797	1 605	13 200
HOFFMANN,ESCHERSHSN.	430	509	79	131	20	97	396	57	2 219
HOFMANN,WERNSTEIN	29	1 184	5	6	-	-	22	1	19
HONOLD	1 382	54	1	5	-	-	4	1	3
HORNBURGER MASCH.	26	38	7	7	5	6	62	4	1 734
HUEFFERMANN	503	537	89	454	55	47	353	251	912
HUMBAUR	34 015	68 523	1 084	2 980	457	576	11 779	1 473	11 925
HYMER (D)	6 947	4 443	358	251	362	465	2 566	157	3 664
HYMER (F)	2 072	1 653	168	97	145	333	863	62	1 434
IFA-AUTOMOBILW.	388	767	4 394	20 246	37	80	526	11 507	1 503
IFA-KAROSSERIEWERK	114	239	203	645	11	25	90	393	162
IMV-ADRIA (SLO)	1 321	1 964	180	258	102	215	770	170	1 554
INGERSOLL-RAND (GB)	149	274	35	132	7	19	191	54	161
IRMER & ELZE	858	737	181	267	21	184	267	127	1 115
JENSEN	95	75	93	96	4	46	123	41	162
JOHN	8	21	14	259	1	2	11	63	17
JOTHAWERK	950	2 775	76	96	6	9	528	24	201
JUNG,R.	178	288	45	15	2	1	59	6	16
KAESER	311	481	60	177	36	42	130	104	220
KAESSBOHRER (A)	303	160	38	101	156	79	97	10	273
KAESSBOHRER (D)	4 535	5 230	388	677	96	229	1 444	183	1 993
KAKERBECK FZ-BAU	14	27	44	314	4	8	12	204	110
KALI	149	210	3	7	2	12	880	3	101
KALI FAHRZEUGBAU	88	159	14	17	4	11	227	22	119
KARO	2 266	1 699	75	70	32	68	664	44	543
KAROSSERIEWERK-KWE	386	1 567	532	1 763	25	26	309	1 068	371
KEMPF	256	307	39	49	6	10	393	30	458
KH ANHAENGER-BAU	1 121	1 046	264	262	160	100	526	175	1 664
KIP (NL)	220	24	24	27	16	40	136	37	473
KLAAS	90	107	28	71	2	16	65	17	114
KLAGIE	52	66	9	29	2	-	349	3	38
KLEINZ,HEINRICH	155	146	6	9	-	5	95	8	68
KNAUS TABBERT	20 408	27 597	2 294	2 144	1 745	1 994	10 778	1 665	20 477
KOCH	1 279	3 284	1 434	1 465	483	4 440	1 415	2 062	26 100
KOEGEL	11 045	9 327	317	1 535	214	581	3 529	644	4 520
KOEHLER, ELMISHORN	161	244	15	45	120	437	84	67	472
KOEPER	27	33	33	53	11	367	26	184	530
KOEPPEL	2 863	12	1	-	-	-	2	-	5
KOTSCHENREUTHER	222	1 004	57	50	18	39	117	25	176
KRAEMER	180	134	31	85	-	8	107	45	196
KRAMER	117	156	17	46	6	16	102	13	203
KRAUTTER,OTTO	3 788	79	5	3	-	-	23	4	8
KRESS	8 148	1 217	33	59	4	17	2 422	30	284
KROEGER	33	35	8	26	12	5	90	46	1 401



Nordrhein- Westfalen	Rheinland- Pfalz	Saarland	Sachsen	Sachsen- Anhalt	Schleswig- Holstein	Thüringen	Sonstige	Deutschland	Hersteller Kurzbezeichnung für Fahrzeug-Brief und -Schein
10	11	12	13	14	15	16	17	18	
KRAFTFAHRZEUGANHÄNGER INSGESAMT									
32	107	7	39	8	9	19	2	5 219	FISCHER,FRANZ
189	154	42	43	19	47	27	-	1 790	FISCHER,GEORG
4 932	2 196	204	267	129	940	151	-	22 188	FLAMINGO TRAIL.(NL)
460	164	23	240	188	119	357	-	3 664	FLIEGL
335	97	24	80	33	57	45	-	2 556	FRANKIA
286	209	26	26	16	26	47	1	2 791	FUCHS,HEINRICH
252	133	37	176	75	74	117	-	2 291	GAMO
11	185	3	3	1	2	5	-	1 577	GAY
8	4	-	2	3	2	2	-	1 151	GEMMECKER
520	235	8	60	33	17	27	-	1 436	GEORG,EDGAR
1 476	101	21	21	116	52	16	-	2 883	GERMANIA-FAHRZEUGBAU
520	244	18	46	87	31	31	1	1 629	GEUSENS-LAG (B)
153	39	3	5 413	2 889	51	2 029	4	16 021	GOERLITZ FEUERL-GER.
9	2	-	811	40	1	23	-	1 065	GOERLITZ STAHL/FZBAU
713	72	8	21	44	13	9	-	1 324	GOFA
1 048	613	115	444	254	179	266	5	8 653	GOLDHOFER
25	24	6	14	2	-	4	-	4 453	GOMM
982	6	1	-	3	9	6	-	1 130	GROSSE-WIESMANN
9	24	18	3	1	2	-	-	1 116	HAAG
8	7	-	877	11	1	28	-	1 062	HAASE
15	7	-	6	1	1	-	-	1 579	HAASIS
2	7	1	1	1	2	1	-	1 069	HABERSTROH
1 450	580	92	16	16	360	13	10	8 951	HAHN
1 506	293	7	36	53	31	20	1	2 410	HALL
5	1	-	1 062	28	1	17	-	1 181	HANS
6 282	1 412	376	654	515	2 528	282	15	42 882	HARBECK
26	4	2	2 374	111	5	176	-	4 276	HARTMANN,J.
5	11	1	2	4	2	1	-	1 826	HARTMANN,PAUL
19	208	9	7	1	6	3	-	1 552	HAUSER
234	26	11	19	23	182	12	20	1 702	HEBA
1 017	1	-	2	1	6	4	-	1 119	HEIKER
39	10	1	3	7	28	4	1	3 059	HEILSHORN
3 394	59	9	72	38	39	23	-	4 338	HEIMANN, PAUL
68	1	-	356	197	13	123	-	1 242	HEIMSTOLZ
59 099	21 134	5 864	2 637	1 811	12 034	1 789	12	264 877	HEINEMANN
51	28	4	35	23	13	650	-	1 003	HEINEMANN,H.
156	19	15	66	20	42	28	3	1 857	HEINKEL,BLAUBEUREN
7 347	792	139	245	356	2 494	128	2	24 978	HEKU
775	38	19	66	53	47	14	-	1 650	HENDRICKS,GOCH
1 195	76	5	185	48	8	14	2	1 887	HENDRICKS,KLEVE
28	9	1	558	302	9	228	-	1 993	HENNIGSDORF SWW
116	23	3	1 940	1 288	50	1 184	1	8 515	HENNIGSDORFER BAUMECH.
54	29	7	15	6	4	13	6	1 886	HENSLER
16	1	-	269	44	1	15	-	1 251	HENZE
29	2	2	10	36	938	10	-	2 165	HERMANOWSKI
23	70	7	5	4	4	1	-	3 186	HIMMELSTEIN
87	189	10	44	15	39	25	1	22 749	HIRTH
180	42	8	385	242	27	300	-	2 207	HKM
23 696	4 885	1 678	2 925	2 092	5 943	1 867	-	93 811	HOBBY-WOHNWAGENWERK
921	218	56	139	111	494	80	1	5 958	HOFFMANN,ESCHERSHSN.
17	11	2	26	7	7	55	-	1 392	HOFMANN,WERNSTEIN
12	5	2	6	4	1	2	-	1 482	HONOLD
82	35	6	3	31	45	11	-	2 102	HORNBURGER MASCH.
1 419	197	41	395	269	179	236	-	5 937	HUEFFERMANN
13 708	7 879	1 877	3 705	1 403	4 162	1 734	86	167 366	HUMBAUR
7 722	1 530	396	329	185	1 306	199	1	30 881	HYMER (D)
2 646	548	142	124	40	885	46	-	11 258	HYMER (F)
893	170	15	16 079	13 713	420	12 425	2	83 165	IFA-AUTOMOBILW.
185	47	16	1 359	685	76	522	-	4 772	IFA-KAROSSERIEWERK
3 280	833	198	342	194	636	236	-	12 253	IMV-ADRIA (SLO)
452	54	62	162	115	29	81	-	1 977	INGERSOLL-RAND (GB)
2 022	500	235	148	135	372	107	61	7 337	IRMER & ELZE
623	48	19	48	55	140	34	-	1 702	JENSEN
20	4	1	2 117	47	2	84	-	2 671	JOHN
404	271	50	284	91	52	154	5	5 976	JOTHAWERK
116	119	159	55	19	2	23	-	1 103	JUNG,R.
309	128	57	312	90	68	159	52	2 736	KAESER
233	51	48	46	6	4	14	-	1 619	KAESSBOHRER (A)
4 194	1 463	386	638	480	471	426	48	22 881	KAESSBOHRER (D)
94	7	-	428	418	24	241	34	1 983	KAKERBECK FZ-BAU
186	351	73	3	10	33	14	-	2 037	KALI
196	96	38	42	13	59	25	-	1 130	KALI FAHRZEUGBAU
1 005	484	137	93	62	267	75	3	7 587	KARO
463	235	152	2 016	1 457	132	1 840	1	12 343	KAROSSERIEWERK-KWE
969	996	37	82	69	84	75	-	3 860	KEMPF
3 224	774	146	228	196	382	145	-	10 413	KH ANHAENGER-BAU
571	122	55	23	27	111	31	-	2 129	KIP (NL)
658	46	9	81	44	72	29	-	1 449	KLAAS
833	5 097	214	32	5	8	18	-	6 755	KLAGIE
195	254	63	23	13	26	12	-	1 078	KLEINZ,HEINRICH
34 634	7 966	2 559	2 965	2 121	5 534	1 884	1	146 766	KNAUS TABBERT
6 393	930	18	248	1 095	14 705	145	1	65 497	KOCH
7 662	2 424	577	2 655	1 446	981	1 631	178	49 266	KOEGEL
248	35	4	21	43	760	32	-	2 788	KOEHLER, ELMISHORN
92	13	2	23	29	5 533	4	-	6 960	KOEPER
11	18	-	3	1	-	1	-	2 917	KOEPPEL
408	194	77	496	46	67	192	-	3 188	KOTSCHENREUTHER
245	113	46	46	60	78	41	-	1 415	KRAEMER
1 166	51	3	43	40	69	82	1	2 131	KRAMER
17	24	3	8	1	8	3	-	3 974	KRAUTTER,OTTO
897	1 556	176	97	43	101	77	4	15 165	KRESS
434	65	3	15	43	66	5	-	2 287	KROEGER

Übersicht 50 - Bestand an Kraftfahrzeuganhängern am 1. Januar 2003 nach Herstellern und Ländern (Fortsetzung)

Hersteller Kurzbezeichnung für Fahrzeug-Brief und -Schein	Baden- Württemberg	Bayern	Berlin	Brandenburg	Bremen	Hamburg	Hessen	Mecklenburg- Vorpommern	Nieder- sachsen
	1	2	3	4	5	6	7	8	9
KRAFTFAHRZEUGANHÄNGER INSGESAMT									
KROEGER,FELIX	23	19	62	34	12	733	8	203	375
KRONE	3 184	3 943	309	2 452	934	1 316	1 883	981	8 892
KRUKENMEIER	13	23	13	15	2	13	22	6	40
KUFER, KG	551	5 922	88	39	10	61	143	12	105
KUFER, JUN.	181	2 063	24	14	5	12	33	6	30
KUMLIN	693	430	1	31	5	13	113	20	140
LAFARO	38	33	11	112	4	28	31	319	125
LANCIER	263	242	58	107	4	3	159	44	215
LANGENDORF	410	807	127	702	46	213	281	742	1 383
LEIBING	125	153	78	66	26	53	169	59	2 722
LEIPZIG CHEMIEANL.	22	39	29	122	7	3	11	34	24
LEIPZIG ELG SCHMIEDE	61	53	24	203	-	3	16	135	42
LMC CARAVAN	2 182	2 772	330	481	262	339	1 436	412	3 852
LOHR (F)	320	127	12	28	8	28	227	5	108
LOUVEN	68	43	17	8	3	28	49	12	114
LOWIS	12	14	1	9	2	-	12	4	27
LUTZ	33	1 043	3	1	1	-	58	1	11
MACO MEUDON (F)	256	125	83	111	3	19	240	48	76
MAGDEBURG MASCH-BAU	22	66	230	1 727	3	4	38	664	98
MANNESMANN DEMAG-BAUMA.	1 860	1 962	172	358	53	193	797	212	662
MARQUARDT	111	82	39	74	189	127	270	79	5 611
MAYR	195	258	22	14	7	10	91	13	110
MECUSS,RUDOLF	11	16	5	10	-	5	20	2	36
MEERMEIER	10	38	3	10	1	-	23	8	61
MEIERLING	87	82	1	38	8	2	47	9	188
MEILLER	139	502	20	118	25	19	74	151	296
MENGELE	170	462	5	17	3	4	50	20	167
MERSCH,FRANZ	220	162	15	113	29	27	64	44	683
METZGER	30	902	4	1	-	-	29	-	5
MEUSBURGER	244	1 115	-	6	-	-	43	-	72
MIDDENDORF	595	674	42	49	11	15	229	30	426
MOESLEIN	253	662	5	33	5	-	211	10	64
MOETEFINDT	90	70	18	33	14	300	99	113	1 070
MOSEL	677	213	26	25	5	17	156	15	96
MUELLER	215	186	10	36	28	27	87	22	207
MUELLER,MITTELTALE	5 248	4 135	422	637	47	142	1 410	348	2 584
MUENZ,OTTO	9 363	180	3	14	-	2	32	5	42
NEUSS	474	4 247	5	7	-	4	21	4	16
NISSEN,ADOLF	86	490	24	138	1	13	74	40	101
NOTHNAGEL	60	77	13	9	-	1	1 104	4	41
NUERNB.FAHRZEUGFABR.	48	2 828	-	7	-	1	17	4	12
O.K.ANH.BAU	12	34	34	33	7	41	18	19	132
OBERL.STAHL-U.FZ-BAU	55	94	55	111	-	5	28	62	27
OBERMAIER	400	1 314	60	172	11	45	340	97	344
OESER	3	22	5	85	-	-	4	34	6
OHLMEIER	149	147	73	98	10	85	119	96	259
ORTEN	150	129	18	77	2	13	193	31	70
PARTENHEIMER	133	133	9	77	2	1	803	9	87
PAUS	316	260	45	51	47	21	109	45	214
PEKA-FAHRZEUGBAU	1 605	298	9	8	6	7	187	9	204
PEKI	135	106	24	38	1	10	78	28	64
PFaffenbach	27	25	14	11	3	-	1 931	5	387
PGH	55	56	29	160	8	7	66	3 350	137
POLYMA	166	388	37	26	2	13	143	24	155
PONGRATZ (A)	1 773	2 454	184	86	39	114	432	134	357
PROGRESSWERK	210	151	43	13	23	34	89	10	173
PUTZ-U.FOERDERT.-PFT	1 259	1 790	60	99	17	79	458	123	477
PUTZMEISTERWERK	534	566	71	128	43	36	145	131	724
RAPIDO-CARAVANES (F)	453	489	32	46	14	37	206	20	189
REHR	43	80	6	11	1	5	129	12	278
REIN,OSKAR	1 257	22	1	1	-	2	10	2	10
REISCH,MARTIN	409	2 825	17	170	2	5	111	142	201
RENDERS	162	183	33	245	377	186	85	199	370
RETTENMAIER	3 943	648	6	4	3	8	71	4	67
RFW	181	230	17	10	5	1	702	2	96
ROHR	384	2 367	86	82	1	20	199	29	137
ROLLER (I)	113	251	19	14	6	7	85	15	154
RUKU	4 150	65	7	13	1	4	58	3	30
SARIS (NL)	17 083	28 884	381	941	452	1 594	11 138	768	20 062
SCHENK	380	244	6	4	1	5	79	1	58
SCHERER	893	39	-	-	-	-	26	-	4
SCHLOEGL	40	4 755	-	3	1	3	21	4	10
SCHMID, FAHRZEUGBAU	202	2 968	54	104	7	14	91	31	60
SCHMIDT, HAGEN	32	35	-	9	4	6	46	4	68
SCHMIDT,FRIEDRICH	144	92	9	28	1	4	2 084	21	277
SCHMIDT,HANSJOERG	12	11	3	14	-	-	16	6	12
SCHMIDT,WALTER	556	142	10	16	2	1	96	11	63
SCHMIEDEFELD ISOKO	143	272	686	1 699	20	43	154	996	288
SCHMITZ	3 261	4 187	563	3 437	585	1 584	3 352	1 509	6 526
SCHMITZ, GOTHA	609	785	39	351	34	170	487	216	844
SCHOENEBECK TRAK-W	87	186	731	2 477	11	10	109	982	289
SCHOLL	2 382	333	10	18	1	7	195	20	198
SCHOON	7	8	-	49	6	-	17	24	1 358
SCHRAMM	302	302	18	20	7	14	155	12	170
SCHROEDER,WIESMOOR	12	16	12	55	22	9	10	18	876
SCHUTZ	44	76	49	40	66	35	59	24	1 212
SCHWARTBECK-FORTUNA	31	34	2	8	-	6	34	20	171
SCHWARZMUELLER	1 118	4 935	28	97	5	8	602	20	257
SEICO	96	31	54	62	32	82	69	63	419
SEYER	7	7	6	6	5	537	3	32	204
SIEGEL	86	118	26	35	1	19	105	19	79
SIGG	9 654	2 158	4	16	2	1	41	10	20



Nordrhein-Westfalen	Rheinland-Pfalz	Saarland	Sachsen	Sachsen-Anhalt	Schleswig-Holstein	Thüringen	Sonstige	Deutschland	Hersteller Kurzbezeichnung für Fahrzeug-Brief und -Schein
10	11	12	13	14	15	16	17	18	
KRAFTFAHRZEUGANHÄNGER INSGESAMT									
39	5	1	22	77	1 486	9	-	3 108	KROEGER,FELIX
8 451	1 321	451	1 211	1 282	1 926	721	2	39 259	KRONE
975	6	3	12	10	9	8	-	1 170	KRUKENMEIER
260	95	9	52	26	72	24	2	7 471	KUFER KG
72	17	3	30	10	20	11	-	2 531	KUFER,JUN.
146	131	21	45	34	22	59	-	1 904	KUMLIN
106	27	9	70	61	96	62	32	1 164	LAFARO
550	136	48	133	53	44	59	-	2 118	LANCIER
3 862	363	38	342	487	1 278	167	16	11 264	LANGENDORF
765	116	8	31	160	160	40	28	4 759	LEIBING
37	9	-	718	215	8	49	-	1 327	LEIPZIG CHEMIEANL.
41	10	4	3 673	558	11	374	-	5 208	LEIPZIG ELG SCHMIEDE
10 312	1 212	412	878	373	1 206	476	-	26 935	LMC CARAVAN
282	43	186	31	19	11	24	-	1 459	LOHR (F)
1 391	54	15	11	11	35	7	-	1 866	LOUVEN
1 908	39	4	19	6	13	12	-	2 082	LOWIS
21	37	-	5	3	3	3	-	1 223	LUTZ
224	132	56	117	80	44	89	-	1 703	MACO MEUDON (F)
56	15	2	1 846	1 870	20	815	-	7 476	MAGDEBURG MASCH-BAU
1 401	444	161	915	514	340	433	1	10 478	MANNESMANN DEMAG-BAUMA.
609	133	29	26	93	817	25	-	8 314	MARQUARDT
258	161	29	21	17	32	14	-	1 252	MAYR
1 075	24	26	10	10	9	7	-	1 266	MECUSS,RUDOLF
1 238	11	5	9	9	13	6	-	1 445	MEERMEIER
1 248	47	97	44	65	50	10	-	2 023	MEIERLING
353	73	25	249	168	65	69	-	2 346	MEILLER
118	52	9	17	12	168	26	1	1 301	MENGELE
804	253	10	55	100	27	20	1	2 627	MERSCH,FRANZ
5	1	-	2	-	1	33	-	1 013	METZGER
38	23	-	28	64	6	14	-	1 653	MEUSBURGER
812	215	34	44	46	97	47	-	3 366	MIDDENDORF
149	176	52	112	57	16	100	2	1 907	MOESLEIN
194	36	3	14	70	361	6	-	2 491	MOETEFINDT
229	151	64	19	11	47	11	-	1 762	MOSEL
727	127	30	113	66	43	60	-	1 984	MUELLER
3 573	1 678	337	690	564	936	503	18	23 272	MUELLER,MITTELTALE
40	31	13	45	15	12	12	-	9 809	MUENZ,OTTO
33	16	3	14	5	88	6	1	4 944	NEUSS
48	92	29	52	50	139	47	2	1 426	NISSEN,ADOLF
72	88	18	15	4	7	6	-	1 519	NOTHNAGEL
24	4	4	16	7	6	15	-	2 993	NUERNB.FAHRZEUGFABR.
1 243	9	8	6	10	122	1	-	1 729	O.K.ANH.BAU
70	19	9	401	124	10	98	-	1 168	OBERL.STAHL-U.FZ-BAU
503	260	100	417	385	114	232	-	4 794	OBERMAIER
5	1	-	878	67	-	145	-	1 255	OESER
647	64	19	34	54	88	20	2	1 964	OHLMEIER
378	714	193	72	64	29	73	-	2 206	ORTEN
233	5 912	135	87	18	22	77	-	7 738	PARTENHEIMER
335	69	24	123	50	43	88	-	1 840	PAUS
337	548	74	7	7	79	5	-	3 390	PEKA-FAHRZEUGBAU
326	708	146	52	39	26	78	-	1 859	PEKI
224	9	4	12	11	11	88	-	2 762	PFaffenBACH
84	101	66	122	68	63	54	-	4 426	PGH
223	87	17	41	5	21	44	117	1 509	POLYMA
725	364	131	115	175	532	16	-	7 631	PONGRATZ (A)
392	67	38	29	18	80	-	248	1 618	PROGRESSWERK
748	490	164	270	224	166	433	1	6 858	PUTZ-U.FOERDERT.-PFT
667	142	29	203	93	135	119	-	3 766	PUTZMEISTERWERK
491	105	44	165	53	87	65	-	2 496	RAPIDO-CARAVANES (F)
592	74	16	5	17	51	7	-	1 327	REHR
11	6	2	3	1	1	1	-	1 330	REIN,OSKAR
182	118	16	290	114	69	145	2	4 818	REISCH,MARTIN
450	131	14	1 355	185	53	486	-	4 514	RENDERS
147	57	7	28	9	29	8	1	5 040	RETTENMAIER
961	720	270	13	13	14	13	-	3 248	RFW
269	89	32	247	158	51	127	3	4 281	ROHR
266	61	19	20	11	36	13	-	1 090	ROLLER (I)
89	174	171	51	23	10	22	-	4 871	RUKU
35 141	14 941	1 877	1 414	1 144	6 059	1 202	3	143 084	SARIS (NL)
87	68	17	23	13	14	10	1	1 011	SCHENK
4	26	1	5	3	2	2	-	1 005	SCHERER
33	15	1	11	6	4	2	1	4 910	SCHLOEGL
262	56	12	227	73	21	88	2	4 272	SCHMID, FAHRZEUGBAU
1 252	25	10	38	42	12	10	-	1 593	SCHMIDT, HAGEN
1 301	43	10	39	33	18	94	-	4 198	SCHMIDT,FRIEDRICH
924	74	1	3	3	3	7	1	1 090	SCHMIDT,HANSJOERG
200	68	54	18	19	60	23	-	1 339	SCHMIDT,WALTER
307	63	6	2 966	1 448	136	1 674	-	10 901	SCHMIEDEFELD ISOKO
9 792	1 531	507	1 837	1 258	2 065	1 409	7	43 410	SCHMITZ
852	309	71	553	346	117	610	-	6 393	SCHMITZ, GOTHA
215	36	4	3 976	2 355	59	3 047	-	14 574	SCHOENEBECK TRAK-W
265	310	46	19	25	70	18	-	3 917	SCHOLL
41	6	4	2	15	7	2	-	1 546	SCHOON
299	1 263	1 184	33	10	52	8	-	3 849	SCHRAMM
133	13	1	19	39	18	17	2	1 272	SCHROEDER,WIESMOOR
290	26	4	20	42	107	8	-	2 102	SCHUTZ
1 199	25	-	4	9	42	12	2	1 599	SCHWARTBECK-FORTUNA
502	484	43	289	123	47	231	4	8 793	SCHWARZMUELLER
272	38	6	52	39	239	10	-	1 564	SEICO
27	1	-	3	5	368	2	2	1 215	SEYER
464	62	16	24	24	24	11	-	1 113	SIEGEL
78	49	6	60	18	73	25	-	12 215	SIGG

Übersicht 50 - Bestand an Kraftfahrzeuganhängern am 1. Januar 2003 nach Herstellern und Ländern (Fortsetzung)

Hersteller Kurzbezeichnung für Fahrzeug-Brief und -Schein	Baden- Württemberg	Bayern	Berlin	Brandenburg	Bremen	Hamburg	Hessen	Mecklenburg- Vorpommern	Nieder- sachsen
	1	2	3	4	5	6	7	8	9
KRAFTFAHRZEUGANHÄNGER INSGESAMT									
SIR (F)	286	688	100	164	30	60	168	59	403
SOMMER	1 308	961	140	521	80	115	398	52	956
SONST.KFZ.HERSTELLER	340	333	62	280	17	20	153	92	198
SPIER	185	378	38	331	10	59	190	17	740
SPILLER	3	5	-	6	-	-	-	4	14
SPINDELBERGER	398	208	28	11	9	17	151	1	107
SPITZER	860	996	23	88	11	4	254	24	447
STAHL-U.WALZW.BRAND.	241	592	1 574	7 992	19	28	306	4 045	597
STANZ-U.EMAILLIERW.	3 558	4 986	2 539	9 636	162	441	2 352	4 699	2 777
STEDELE	3 272	7 359	373	1 275	11	11	1 260	208	420
STEINBACHER	144	491	6	10	-	5	284	10	39
STEINSBERGER	2 714	111	2	8	-	-	22	4	10
STEMA	31 273	52 352	3 955	11 767	1 239	2 460	20 222	9 783	35 320
STOCK.MANCHING	84	2 894	5	3	1	1	7	12	19
TAMHART	18	11	18	20	23	165	6	20	428
TANG.KARL	47	49	14	17	7	13	80	6	36
TANK/APP.-BAU BECKUM	102	84	13	6	21	91	84	6	171
TEC CARAVAN	864	655	136	96	13	57	209	35	603
TECHAU	756	869	365	350	1 397	571	852	406	4 812
TEUPEN,BERND	121	184	44	88	6	10	113	52	107
THALER	146	168	62	84	9	13	73	36	207
THIEL	485	618	12	18	1	6	141	10	72
THRUN-EICKER	1 595	1 726	249	234	74	159	864	139	1 685
TORGAU LANDMASCH-BAU	184	428	1 436	6 035	17	34	227	3 322	756
TPV (SLO)	1 243	876	47	250	10	8	337	138	1 385
TRAILOR (F)	404	936	31	330	32	126	217	170	471
TREBBINER FAHRZEUGW.	437	923	1 523	4 802	29	80	875	2 238	676
TRIGANO (F)	1 640	1 249	105	30	42	156	521	16	1 020
TROEGER	15	1 788	7	2	-	-	4	-	2
ULRICH	35	2 073	2	1	-	2	8	2	6
UNSINN, LEONHARD	528	2 659	15	35	4	23	69	6	137
UNTERHOLZNER	181	1 401	4	9	-	-	30	5	51
VAN HOOL (B)	67	106	9	516	6	162	44	29	291
VAR FZ- U. APPARATEBAU	165	322	78	89	9	54	175	27	283
VAW	700	845	99	12	1	19	339	4	356
VELOREXPORT (CZ)	74	523	4	11	-	2	109	10	148
VERE.FLUGT.WERKE-VFW	103	108	14	14	20	27	59	9	417
WACKENHUT	3 072	1 139	43	67	2	18	337	23	201
WAGEN-MEYER	47	114	23	41	1	7	110	13	266
WAGENBOUW HAPERT(NL)	551	697	44	81	16	249	1 059	76	1 283
WAGNER, EGON	1 535	30	1	8	1	2	20	4	24
WAGNER,VICTOR	3 172	554	2	3	-	-	20	-	5
WAHLE	1 935	7	-	1	-	-	1	-	4
WALTERSHAUSEN FZ-W.	3	10	12	355	-	1	4	245	23
WARNOWWERFT	63	157	672	2 399	6	38	84	2 790	307
WECON	111	263	10	9	2	19	117	5	109
WEEGHEL (NL)	137	73	16	7	20	51	150	11	459
WEIPPERT	342	608	59	64	64	97	248	40	632
WEKA	46	68	21	20	7	23	72	7	200
WESTERIA	113	1 233	13	32	24	12	217	19	1 342
WESTFALIA-WERKE	24 958	57 399	2 922	1 646	1 560	2 222	21 062	1 261	37 800
WIENS SAFETY-TRAILER	527	733	93	110	29	72	302	83	475
WIKING	135	171	22	6	10	22	150	14	127
WILKEN, OLDENBURG	13	12	13	22	21	8	4	17	887
WISSKIRCHEN,JOSEF	21	18	6	7	1	4	19	2	21
WM MEYER	8 257	34 801	734	992	198	307	5 411	290	4 740
WOLFANGEL	4 046	2 682	92	85	59	179	704	91	942
WOLPERDING	176	311	1	8	8	67	90	10	702
WT-METALL	351	602	19	40	21	20	340	57	548
ZIKUN	1 064	50	3	7	-	1	14	1	19
ZSP NIEWIADOW (PL)	779	5 645	100	176	41	62	897	134	840
ZUCK	5 633	311	13	17	1	4	616	5	51
SONS.ANH.HERSTELLER	148 431	178 314	15 608	66 326	6 342	11 860	58 429	40 746	157 358
ZUSAMMEN	725 803	893 945	75 388	230 207	30 459	58 651	318 793	143 088	651 174
EINACHSIGE KRAFTFAHRZEUGANHÄNGER ZUR LASTENBEFÖRDERUNG MIT NORMALAUFBAU									
ABL	96	136	12	54	15	11	205	227	477
ACKERMANN-FRUEHAUF	250	243	77	62	10	22	146	49	218
AGADOS (CZ)	539	1 251	23	102	99	26	388	288	1 757
ALF	88	177	290	89	1	6	525	27	293
ANH-BAU WITTENBERGE	213	390	904	3 917	24	92	280	1 748	553
ARANDT	1	10	3	939	-	-	6	10	7
AUWAERTER WALDERSHOF	89	1 690	6	5	1	13	80	8	37
AUWAERTER,PAUL	52 557	36 112	87	167	241	147	5 539	67	3 294
BAOS	1	49	15	52	11	4	36	18	1 055
BARTHAU	963	340	7	4	-	3	121	3	85
BARTHAU ANHAENGERBAU	10 842	13 035	361	541	30	132	4 839	203	2 754
BERLIN AUFZUGBAU	21	32	508	1 373	2	3	25	258	47
BERLIN SCHMIEDE-KAR.	5	5	410	601	-	1	-	40	13
BERNAU ELG METALL	3	10	160	2 101	-	2	4	81	25
BLOMENROEHR	51	148	46	22	6	8	81	9	203
BLOMERT	41	913	9	15	2	4	43	5	153
BOECKMANN	8 309	11 454	555	1 313	719	1 386	6 812	2 227	32 714
BOEHNLEIN,ADOLF	8	2 939	4	1	1	-	5	-	1
BORCO-HOEHNS	30	85	8	10	56	37	89	3	814
BOSSERT	3 904	182	1	9	-	-	14	1	56
BRENDERUP (DK)	8 018	16 397	886	1 184	577	1 028	9 703	1 462	18 993
BURGER,ROTHENBURG	395	1 765	-	1	-	-	6	-	2
CARBO (NL)	890	2 237	51	14	14	77	109	12	309



Nordrhein-Westfalen	Rheinland-Pfalz	Saarland	Sachsen	Sachsen-Anhalt	Schleswig-Holstein	Thüringen	Sonstige	Deutschland	Hersteller Kurzbezeichnung für Fahrzeug-Brief und -Schein
10	11	12	13	14	15	16	17	18	

KRAFTFAHRZEUGANHÄNGER INSGESAMT

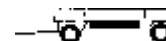
878	119	34	267	156	106	143	-	3 661	SIR (F)
2 311	191	28	240	193	264	174	-	7 932	SOMMER
367	20	11	173	329	76	164	4	2 639	SONST.KFZ.HERSTELLER
1 420	75	27	65	66	37	93	-	3 731	SPIER
981	7	2	6	4	4	8	-	1 044	SPILLER
232	32	5	4	10	44	6	-	1 263	SPINDELBERGER
911	308	69	231	201	46	133	-	4 606	SPITZER
461	145	36	8 078	5 300	123	5 377	3	34 917	STAHL-U.WALZW.BRAND.
3 987	1 629	767	17 560	8 100	1 268	6 580	3	71 044	STANZ-U.EMALLIERW.
2 564	949	271	1 446	1 217	74	1 564	-	22 274	STEDELE
148	76	12	10	2	18	23	-	1 278	STEINBACHER
22	10	1	13	4	5	4	2	2 932	STEINSBERGER
48 410	18 881	8 189	12 511	7 778	11 041	8 288	3	283 472	STEMA
16	4	1	17	5	4	6	-	3 079	STOCK.MANCHING
263	11	-	10	16	222	7	-	1 238	TAMHART
935	66	7	10	17	10	12	2	1 328	TANG.KARL
486	64	2	34	20	16	8	-	1 208	TANK/APP.-BAU BECKUM
1 563	139	13	237	83	139	94	-	4 936	TEC CARAVAN
2 700	447	136	154	177	1 559	99	219	15 869	TECHAU
393	54	12	44	62	61	26	1	1 378	TEUPEN,BERND
187	37	20	99	80	101	64	-	1 386	THALER
318	77	19	38	15	54	11	-	1 895	THIEL
3 794	531	148	284	176	359	156	1	12 174	THRUN-EICKER
475	81	5	9 499	5 718	142	4 710	1	33 070	TORGAU LANDMASCH-BAU
1 208	1 234	1 125	252	327	187	281	-	8 908	TPV (SLO)
714	359	313	501	372	180	198	-	5 354	TRAILOR (F)
909	179	54	3 191	3 414	559	3 280	8	23 177	TREBBINER FAHRZEUGW.
2 044	565	123	58	40	327	24	-	7 960	TRIGANO (F)
8	3	4	85	4	5	56	-	1 983	TROEGER
20	8	4	6	2	3	4	1	2 177	ULRICH
322	48	12	36	21	67	22	1	4 005	UNSINN, LEONHARD
63	28	8	45	16	10	26	33	1 910	UNTERHOLZNER
587	117	13	54	66	19	30	-	2 116	VAN HOOL (B)
908	129	27	38	27	167	25	-	2 523	VAR FZ- U. APPARATEBAU
872	366	44	3	1	86	5	-	3 752	VAV
142	26	2	11	6	29	6	-	1 103	VELOREXPORT (CZ)
313	49	6	12	18	97	7	1	1 274	VERE.FLUGT.WERKE-VFW
409	408	29	248	101	26	138	2	6 263	WACKENHUT
297	49	-	29	136	90	45	-	1 268	WAGEN-MEYER
5 816	720	22	111	287	501	77	-	11 590	WAGENBOUW HAPERT(NL)
11	53	6	8	2	4	4	-	1 713	WAGNER, EGON
18	10	-	15	8	1	22	-	3 830	WAGNER,VICTOR
4	4	1	1	1	1	2	1	1 963	WAHLE
15	-	-	433	283	7	275	1	1 667	WALTERSHAUSEN FZ-W.
172	30	4	2 303	1 827	128	1 730	-	12 710	WARNOWWERTF
520	64	5	24	32	9	36	-	1 335	WECON
1 375	83	13	4	9	315	3	-	2 726	WEEGHEL (NL)
1 412	242	69	61	63	155	38	-	4 194	WEIPPERT
1 685	28	4	25	69	13	19	-	2 307	WEKA
1 659	67	5	19	24	186	19	-	4 984	WESTERIA
68 365	14 106	5 542	1 773	1 999	12 767	1 306	14	256 702	WESTFALIA-WERKE
1 305	224	28	51	80	180	19	1	4 312	WIENS SAFETY-TRAILER
253	36	11	13	11	50	7	-	1 038	WIKING
69	12	1	5	32	15	4	1	1 136	WILKEN, OLDENBURG
2 179	190	5	15	7	4	5	1	2 505	WISSKIRCHEN,JOSEF
7 444	4 094	590	3 545	1 452	1 266	2 192	2	76 315	WM MEYER
1 592	525	162	49	43	485	25	3	11 764	WOLFANGEL
171	66	8	11	9	104	17	-	1 759	WOLPERDING
942	207	93	144	119	145	69	86	3 803	WT-METALL
42	38	2	12	6	3	1	2	1 265	ZIKUN
993	966	761	330	143	333	185	-	12 385	ZSP NIEWIADOW (PL)
64	805	101	39	22	17	25	-	7 724	ZUCK
205 957	55 290	10 153	68 232	49 453	46 771	42 401	1 470	1 163 141	SONS.ANH.HERSTELLER
915 782	271 527	68 749	277 531	172 847	214 339	159 078	3 427	5 210 788	ZUSAMMEN

EINACHSIGE KRAFTFAHRZEUGANHÄNGER ZUR LASTENBEFÖRDERUNG MIT NORMALAUFBAU

345	106	11	29	22	84	13	-	1 843	ABL
658	76	9	53	80	78	52	-	2 083	ACKERMANN-FRUEHAUF
589	71	110	18	37	185	7	-	5 490	AGADOS (CZ)
2 801	213	6	61	72	86	42	-	4 777	ALF
293	67	20	4 151	3 067	526	2 340	-	18 585	ANH-BAU WITTENBERGE
1	-	-	125	162	-	25	-	1 289	ARANDT
28	76	20	20	4	44	18	1	2 140	AUWAERTER WALDERSHOF
2 724	6 468	1 015	284	123	633	339	3	109 800	AUWAERTER,PAUL
194	6	-	20	44	40	15	-	1 560	BAOS
260	299	33	6	-	124	2	-	2 250	BARTHAU
3 338	3 412	782	904	371	1 051	936	-	43 531	BARTHAU ANHAENGERBAU
70	14	1	715	904	17	275	-	4 265	BERLIN AUFZUGBAU
3	1	-	36	48	3	40	-	1 206	BERLIN SCHMIEDE-KAR.
23	2	-	54	51	8	47	-	2 571	BERNAU ELG METALL
828	88	19	13	12	22	9	-	1 565	BLOMENROEHR
2 129	26	5	23	6	89	4	-	3 467	BLOMERT
24 542	3 984	402	1 066	800	6 921	605	1	103 810	BOECKMANN
4	5	1	4	1	1	26	-	3 001	BOEHNLEIN,ADOLF
399	54	10	3	4	108	2	-	1 712	BORCO-HOEHNS
16	23	4	7	8	4	3	-	4 232	BOSSERT
18 602	9 625	4 227	1 098	733	5 775	958	1	99 267	BRENDERUP (DK)
4	-	-	2	-	2	1	-	2 178	BURGER,ROTHENBURG
1 539	119	22	29	89	121	30	-	5 662	CARBO (NL)

Übersicht 50 - Bestand an Kraftfahrzeuganhängern am 1. Januar 2003 nach Herstellern und Ländern (Fortsetzung)

Hersteller Kurzbezeichnung für Fahrzeug-Brief und -Schein	Baden- Württemberg	Bayern	Berlin	Brandenburg	Bremen	Hamburg	Hessen	Mecklenburg- Vorpommern	Nieder- sachsen
	1	2	3	4	5	6	7	8	9
EINACHSIGE KRAFTFAHRZEUGANHÄNGER ZUR LASTENBEFÖRDERUNG MIT NORMALAUFBAU									
DAV LIMBURG	180	131	64	34	12	3	1 498	3	119
DE FOR-TRAILERFA,(DK)	2 057	3 328	150	155	111	153	1 740	149	3 479
DOLL,FISCHBACH	20	1 210	3	4	-	1	9	3	5
DRESDEN LUFFTECH-ANL	51	126	257	1 448	5	11	77	800	169
DUIJS	27	46	14	23	67	145	58	41	3 733
EHEBAUER	26	1 822	6	-	-	-	6	1	5
EINHELL	778	1 386	49	7	16	29	245	4	378
EIWELBIT	17	26	5	3	1	1	85	1	100
ENERGIEW. SCHW. PUMPE	153	358	140	4 080	7	15	136	1 272	256
ERKA (F)	320	205	13	1	22	31	167	2	178
FAHRENHORST	12	17	21	16	8	6	17	6	907
FAHRZEUGW. OLBERNHAU	156	1 834	82	311	11	94	167	220	244
FAHRZEUGWERK GRUBE	109	296	905	2 666	9	22	145	1 413	332
FAV	2 513	2 152	141	213	82	131	3 156	292	2 313
FB METALLVERARBEITUNG	30	604	92	520	30	13	64	30	916
FEIG	163	49	5	2	-	-	36	-	2
FICKERS	331	520	10	9	14	17	150	10	780
FISCHER,FRANZ	3 894	106	3	1	-	-	20	2	14
FLAMINGO TRAIL.(NL)	2 102	4 644	37	84	29	145	1 148	58	2 466
FUCHS,HEINRICH	44	57	3	4	2	1	1 065	1	27
GAY	1 269	26	1	4	-	-	14	3	4
GOERLITZ FEUERL-GER.	70	157	432	2 185	1	5	88	1 147	210
GOERLITZ STAHL/FZBAU	9	5	6	102	-	1	3	25	16
GOMM	2 076	703	-	1	-	-	10	1	4
HAASE	3	6	10	80	-	-	5	12	8
HAASIS	1 245	12	1	2	-	-	16	2	5
HAHN	2 601	1 468	14	11	15	37	322	3	699
HANS	5	14	1	20	-	-	4	18	3
HARBECK	90	1 881	17	6	-	15	30	6	21
HARTMANN,J.	24	43	38	1 241	1	-	20	163	29
HARTMANN,PAUL	1 694	14	-	3	1	-	4	-	5
HAUSER	912	14	2	3	-	2	94	1	6
HEBA	53	97	35	11	6	37	107	9	718
HEILSHORN	16	12	1	11	715	6	12	15	1 794
HEIMANN, PAUL	43	52	11	31	-	2	34	13	79
HEINEMANN	36 945	39 530	2 424	1 802	1 061	2 530	25 899	1 441	24 238
HEINKEL,BLAUBEUREN	392	502	14	18	2	10	48	9	66
HENNINGSDORFER BAUMECH.	6	34	212	411	-	1	5	147	26
HENSLER	590	579	-	8	-	1	1	2	4
HENZE	5	5	4	847	-	2	2	13	4
HERMANOWSKI	9	17	8	19	2	337	6	62	228
HIMMELSTEIN	2 831	19	-	2	-	1	22	1	13
HIRTH	16 712	171	9	9	1	7	34	4	36
HOFFMANN,ESCHERSHSN.	231	290	47	16	13	57	237	7	1 721
HONOLD	1 049	38	-	-	-	-	3	-	-
HORNBURGER MASCH.	25	33	6	5	4	6	58	3	1 608
HUMBAUR	25 222	49 953	600	1 243	281	264	7 318	829	7 831
IFA-AUTOMOBILW.	377	747	4 360	20 017	36	77	507	11 309	1 476
JOHN	6	14	12	228	-	1	9	55	15
JOTHAWERK	209	1 346	13	4	2	3	102	1	49
KALI	85	130	1	1	-	6	670	1	53
KARO	813	238	4	4	6	5	87	5	106
KAROSSERIEWERK-KWE	382	1 549	524	1 709	25	25	305	1 043	354
KH ANHAENGER-BAU	464	417	157	64	115	51	172	20	897
KLAGIE	24	28	3	11	1	-	205	-	13
KNAUS TABBERT	208	706	18	7	10	16	139	15	228
KOCH	1 172	3 025	1 205	1 051	441	3 596	1 289	1 573	23 649
KOEPPER	6	19	18	17	6	226	12	69	224
KOEPEL	2 771	10	1	-	-	-	2	-	3
KRAUTTER,OTTO	3 107	50	5	2	-	-	19	1	7
KRESS	6 535	620	12	17	2	11	1 664	13	123
KROEGER,FELIX	7	7	13	11	2	446	2	71	164
KUFER KG	85	2 983	10	6	-	3	28	2	21
KUFER,JUN.	36	969	1	5	1	-	9	1	4
LEIBING	13	9	9	5	2	2	25	5	993
LEIPZIG ELG SCHMIEDE	60	51	24	197	-	3	16	134	41
LOWIS	4	7	-	1	1	-	6	1	10
MAGDEBURG MASCH-BAU	21	65	224	1 699	3	4	36	654	97
MARQUARDT	7	15	7	9	72	21	35	15	1 553
MEERMEIER	7	30	-	6	1	-	17	2	45
MUELLER,MITTELAL	1 565	1 520	144	90	6	22	499	53	569
MUENZ,OTTO	7 358	113	-	7	-	1	14	3	22
NEUSS	321	2 375	4	4	-	1	14	-	8
NUERNB.FAHRZEUGFABR.	39	2 570	-	5	-	-	15	3	7
O.K.ANH.BAU	4	15	15	6	6	21	6	1	87
PARTENHEIMER	84	73	-	38	1	-	561	2	51
PEKA-FAHRZEUGBAU	1 463	220	6	1	4	6	140	3	136
PFÄFFENBACH	17	17	9	8	1	-	1 628	3	296
PGH	54	56	27	156	8	7	66	3 262	136
PONGRATZ (A)	1 744	2 285	184	85	39	114	429	126	350
REIN,OSKAR	1 165	21	1	1	-	2	9	1	6
RETTENMAIER	2 312	149	3	-	-	1	8	-	9
RFW	148	191	13	6	3	1	653	2	73
RUKU	3 093	15	2	2	-	1	24	-	7
SARIS (NL)	15 303	25 162	293	532	343	1 305	9 209	409	16 281
SCHLOEGL	19	1 937	-	-	-	1	3	-	3
SCHMID, FAHRZEUGBAU	61	1 606	2	8	-	2	16	4	8
SCHOENEBECK TRAK-W	76	182	716	2 424	11	7	102	960	279
SCHOLL	1 910	27	1	3	-	1	38	3	18
SCHRAMM	33	31	3	1	-	-	24	1	12
SCHUTZ	21	34	29	9	36	11	28	6	699
SIGG	5 696	927	2	4	-	1	9	3	5



Nordrhein-Westfalen	Rheinland-Pfalz	Saarland	Sachsen	Sachsen-Anhalt	Schleswig-Holstein	Thüringen	Sonstige	Deutschland	Hersteller Kurzbezeichnung für Fahrzeug-Brief und -Schein
10	11	12	13	14	15	16	17	18	

EINACHSIGE KRAFTFAHRZEUGANHÄNGER ZUR LASTENBEFÖRDERUNG MIT NORMALAUFBAU

229	1 183	539	8	9	43	21	-	4 076	DAV LIMBURG
2 641	873	230	182	167	2 371	289	-	18 075	DE FOR. TRAILERFA, (DK)
15	7	-	18	6	2	19	-	1 322	DOLL, FISCHBACH
107	24	1	3 991	609	39	1 782	-	9 497	DRESDEN LUFTTECH-ANL
299	25	3	10	30	768	11	-	5 300	DUIS
12	7	2	11	3	1	9	-	1 911	EHEBAUER
732	257	195	4	5	199	8	1	4 293	EINHELL
1 405	163	7	8	6	12	2	-	1 842	EIWELEIT
241	49	3	13 950	3 380	78	3 471	-	27 589	ENERGIEW. SCHW. PUMPE
329	111	77	2	2	54	-	-	1 514	ERKA (F)
1 587	10	2	11	13	16	5	-	2 654	FAHRENHORST
434	73	15	802	346	151	253	-	5 193	FAHRZEUGW. OLBERNHAU
228	53	4	6 404	2 195	70	3 102	-	17 953	FAHRZEUGWERK GRUBE
3 612	2 310	534	200	128	638	134	-	18 549	FAV
1 112	27	-	57	96	88	44	-	3 723	FB METALLVERARBEITUNG
7	1 666	27	1	1	2	3	-	1 964	FEIG
492	188	44	5	27	94	7	-	2 698	FICKERS
21	81	4	10	3	4	8	2	4 173	FISCHER, FRANZ
3 634	1 704	160	103	59	738	75	-	17 186	FLAMINGO TRAIL (NL)
102	117	16	1	4	16	10	-	1 470	FUCHS, HEINRICH
9	175	3	3	1	1	3	-	1 516	GAY
132	33	3	5 095	2 494	46	1 767	1	13 866	GOERLITZ FEUERL-GER.
9	2	-	795	39	1	23	-	1 036	GOERLITZ STAHL/FZBAU
15	17	2	10	2	-	1	-	2 842	GOMM
8	7	-	863	9	1	23	-	1 035	HAASE
14	5	-	5	1	1	-	-	1 309	HAASIS
972	472	60	4	6	261	2	4	6 951	HAHN
4	1	-	1 031	26	1	17	-	1 145	HANS
53	19	3	4	11	17	1	-	2 174	HARBECK
24	3	2	2 355	104	4	173	-	4 224	HARTMANN, J.
4	9	1	2	3	1	1	-	1 742	HARTMANN, PAUL
11	161	5	2	1	1	1	-	1 216	HAUSER
214	24	11	16	21	169	12	17	1 557	HEBA
30	9	-	2	6	26	1	-	2 656	HEILSHORN
1 379	29	5	24	11	9	9	-	1 731	HEIMANN, PAUL
46 212	18 458	5 309	1 593	1 129	8 916	1 192	6	218 685	HEINEMANN
126	15	11	40	17	40	16	2	1 328	HEINKEL, BLAUBEUREN
16	2	-	324	281	10	242	-	1 717	HENNINGSDORFER BAUMECH.
26	12	3	7	1	-	6	-	1 240	HENSLER
14	1	-	263	41	1	13	-	1 215	HENZE
13	2	1	5	6	627	4	-	1 346	HERMANOWSKI
15	50	3	5	2	2	1	-	2 967	HIMMELSTEIN
36	77	5	23	9	15	10	-	17 158	HIRTH
546	100	38	10	18	389	7	-	3 727	HOFFMANN, ESCHERSHNS.
9	2	1	-	1	-	-	-	1 103	HONOLD
73	34	5	2	24	37	10	-	1 933	HORNBURGER MASCH.
7 906	4 972	1 242	1 262	494	2 576	742	4	112 739	HUMBAUR
866	164	14	15 953	13 541	410	12 224	1	82 079	IFA-AUTOMOBILW.
14	3	1	1 768	45	2	78	-	2 251	JOHN
80	54	10	33	8	15	12	-	1 941	JOTHAWERK
91	206	36	1	1	14	7	-	1 303	KALI
123	55	15	2	1	59	2	-	1 525	KARO
448	231	151	1 922	1 374	129	1 761	-	11 932	KAROSSERIEWERK-KWE
1 632	374	43	23	21	160	16	-	4 626	KH ANHAENGER-BAU
416	3 666	115	11	1	5	2	-	4 501	KLAGIE
378	129	26	11	7	52	7	-	1 957	KNAUS TABBERT
5 456	826	16	170	742	13 353	91	-	57 655	KOCH
31	7	2	3	8	2 941	2	-	3 591	KOEPPER
10	15	-	2	1	-	1	-	2 816	KOEPEL
14	19	2	6	1	8	2	-	3 243	KRAUTTER, OTTO
404	980	86	28	14	49	33	3	10 594	KRESS
14	3	-	2	26	938	-	-	1 706	KROEGER, FELIX
60	33	1	19	9	12	6	-	3 278	KUFER KG
11	9	-	8	7	3	7	-	1 071	KUFER, JUN.
117	4	1	7	21	16	5	-	1 234	LEIBING
40	10	4	3 633	549	10	371	-	5 143	LEIPZIG ELG SCHMIEDE
1 304	25	1	9	2	8	5	-	1 384	LOWIS
55	15	2	1 817	1 832	19	802	-	7 345	MAGDEBURG MASCH-BAU
46	6	1	2	13	153	2	-	1 957	MARQUARDT
881	10	3	5	4	10	3	-	1 024	MEERMEIER
1 246	467	113	134	88	214	77	2	6 809	MUELLER, MITTALTAL
25	18	5	24	4	8	6	-	7 608	MUENZ, OTTO
18	10	3	3	1	37	-	-	2 799	NEUSS
17	2	3	13	5	4	11	-	2 694	NUERNB. FAHRZEUGFABR.
854	6	6	2	1	61	-	-	1 091	O.K. ANH. BAU
128	5 039	87	18	2	14	20	-	6 118	PARTENHEIMER
236	484	47	3	3	57	4	-	2 813	PEKA-FAHRZEUGBAU
174	5	2	5	7	5	41	-	2 218	PFÄFFENBACH
80	101	66	114	65	62	53	-	4 313	PGH
696	360	131	106	169	523	15	-	7 356	PONGRATZ (A)
7	6	2	3	1	1	-	-	1 226	REIN, OSKAR
14	5	1	5	2	-	2	-	2 511	RETTENMAIER
790	653	255	5	8	7	5	-	2 813	RFW
28	126	150	11	2	1	3	-	3 465	RUKU
27 941	11 944	1 700	692	593	5 022	579	2	117 310	SARIS (NL)
9	7	-	4	1	1	-	-	1 985	SCHLOEGL
103	20	3	59	2	7	11	-	1 912	SCHMID, FAHRZEUGBAU
207	33	3	3 921	2 321	54	3 012	-	14 308	SCHOENEBECK TRAK-W
22	174	9	3	3	2	5	-	2 219	SCHOLL
37	867	690	3	-	2	-	-	1 704	SCHRAMM
140	10	-	9	10	40	3	-	1 085	SCHUTZ
26	16	-	26	2	15	15	-	6 747	SIGG

Übersicht 50 - Bestand an Kraftfahrzeughängern am 1. Januar 2003 nach Herstellern und Ländern (Fortsetzung)

Hersteller Kurzbezeichnung für Fahrzeug-Brief und -Schein	Baden- Württemberg	Bayern	Berlin	Brandenburg	Bremen	Hamburg	Hessen	Mecklenburg- Vorpommern	Nieder- sachsen
	1	2	3	4	5	6	7	8	9
EINACHSIGE KRAFTFAHRZEUGHÄNGER ZUR LASTENBEFÖRDERUNG MIT NORMALAUFBAU									
SOMMER	88	99	13	18	2	2	49	9	166
SONST.KFZ.HERSTELLER	165	143	34	189	2	9	55	58	78
STAHL-U.WALZV.BRAND.	235	576	1 499	7 641	18	25	299	3 890	578
STANZ-U.EMAILLIERW.	3 522	4 921	2 517	9 385	162	435	2 325	4 552	2 723
STEDLE	3 235	6 764	361	1 253	11	9	1 234	206	412
STEINSBERGER	1 725	49	1	1	-	-	8	1	1
STEMA	30 821	51 657	3 797	11 547	1 220	2 386	19 906	9 688	34 892
STOCK,MANCHING	70	2 460	5	2	-	1	4	5	9
TECHAU	43	56	63	23	406	100	66	24	1 025
TORGAU LANDMASCH-BAU	176	412	1 422	5 895	17	33	219	3 233	739
TPV (SLO)	1 212	872	47	248	10	8	331	138	1 382
TREBBINER FAHRZEUGW.	208	563	1 075	3 160	14	52	499	1 820	437
TROEGER	6	1 404	7	2	-	-	1	-	1
ULRICH	26	1 709	1	1	-	2	5	1	2
UNSINN, LEONHARD	265	1 480	9	2	1	12	3	-	20
VAR FZ- U. APPARATEBAU	115	233	73	25	3	25	117	11	149
VAW	696	839	99	12	1	17	339	4	355
VELOREXPORT (CZ)	73	514	4	9	-	2	108	8	146
WAGENBOUW HAPERT(NL)	167	214	21	9	-	63	402	14	428
WAGNER, EGON	1 379	19	1	4	1	1	12	3	12
WAGNER,VICTOR	2 486	388	1	1	-	-	15	-	3
WAHLE	1 853	7	-	-	-	-	1	-	4
WARNOWWERFT	61	151	659	2 348	6	37	82	2 716	299
WEEGHEL (NL)	84	23	3	3	14	34	125	6	384
WESTERIA	49	802	8	14	18	6	73	8	693
WESTFALIA-WERKE	22 668	47 599	2 653	1 132	1 372	1 977	18 194	883	32 537
WISSKIRCHEN,JOSEF	13	12	3	6	-	2	11	2	13
WM MEYER	5 828	23 088	394	367	121	209	3 377	119	3 201
WOLFANGEL	1 372	504	3	1	6	12	96	1	136
ZSP NIEWIADOW (PL)	4 169	5 553	90	143	37	54	831	116	750
ZUCK	7 369	142	4	6	-	2	397	-	31
SONS.ANH.HERSTELLER	99 336	108 306	7 351	47 107	2 419	4 475	32 811	27 437	91 783
ZUSAMMEN	436 194	518 312	40 609	149 263	11 383	23 132	174 287	89 778	342 235
MEHRACHSIGE KRAFTFAHRZEUGHÄNGER ZUR LASTENBEFÖRDERUNG MIT NORMALAUFBAU									
ACKERMANN-FRUEHAUF	847	1 220	250	692	47	200	541	269	1 490
AGADOS (CZ)	85	226	4	37	16	4	43	116	308
ALF	19	37	15	38	2	4	89	24	134
ANH-BAU WITTENBERGE	13	19	34	392	2	56	8	266	86
ARNSTADT ANH-BAU	1	7	16	312	-	-	3	205	8
AUWAERTER WALDERSHOF	106	574	5	16	2	5	51	12	74
AUWAERTER,PAUL	2 548	1 000	22	69	20	13	385	15	158
BAOS	3	45	23	99	6	-	31	23	805
BARTHAU ANHAENGERBAU	901	1 012	69	365	8	33	607	167	626
BLOMENROEHR	55	84	28	104	-	10	51	13	173
BLOMERT	54	309	9	21	-	3	50	8	62
BLUMHARDT	259	724	148	186	45	33	363	57	739
BOECKMANN	1 102	1 428	312	1 014	138	353	1 241	1 631	6 261
BRANTNER (A)	158	413	-	97	1	-	16	35	125
BRENDERUP (DK)	1 263	2 367	104	850	119	211	737	852	2 303
BUNGE	10	49	83	36	115	26	30	18	439
CARBO (NL)	271	1 063	5	22	9	8	81	14	108
CARNEHL	80	196	32	494	3	27	67	246	775
DE FOR-TRAILERFA.(DK)	147	262	28	101	19	22	113	49	377
DOLL, EMIL	654	188	1	53	-	6	73	15	95
DUIS	2	11	9	133	34	26	23	48	763
FAHRZEUGW. THAELMANN	109	176	42	756	35	55	52	529	121
FAHRZEUGWERK GRUBE	12	28	25	2 127	-	2	14	1 449	101
FAHRZEUGWERK ORTHAUS	124	93	9	63	2	5	57	14	223
FLAMINGO TRAIL.(NL)	449	949	16	68	7	49	432	38	637
FLIEGL	232	676	18	111	1	18	184	49	152
GEORG,EDGAR	86	73	3	48	-	1	143	32	81
HALL	43	57	3	20	2	4	62	9	153
HEINEMANN	970	2 249	166	655	105	91	1 334	439	2 085
HENDRICKS,KLEVE	29	44	7	25	1	2	32	7	77
HIRTH	3 513	132	7	13	1	2	29	3	50
HOFFMANN,ESCHERSHNS.	124	112	17	72	3	11	83	28	292
HUMBAUR	7 141	14 866	334	1 283	127	200	3 355	449	2 965
JOTHAWERK	372	621	9	35	-	-	170	8	26
KAESSBOHRER (D)	2 949	3 510	203	381	33	80	865	121	1 267
KAKERBECK FZ-BAU	10	14	25	260	-	2	7	172	43
KEMPF	235	289	37	46	6	9	360	27	443
KH ANHAENGER-BAU	129	94	20	36	14	10	33	14	138
KLAGIE	13	12	-	6	1	-	95	1	8
KOCH	105	251	226	412	42	835	122	486	2 428
KOEGEL	8 167	6 776	222	1 339	163	449	2 680	535	3 732
KOTSCHENREUTHER	135	568	26	39	10	20	68	12	81
KRESS	546	168	5	13	-	3	221	10	54
KROEGER	12	25	1	21	6	1	67	26	893
KRONE	2 202	2 520	200	2 108	380	665	1 460	772	6 830
KUMLIN	516	355	1	21	-	11	93	13	117
LANGENDORF	215	484	72	535	33	148	145	591	996
MEIERLING	78	65	1	31	3	-	40	8	163
MEILLER	134	495	18	117	25	19	71	151	285
MEUSBURGER	226	850	-	6	-	-	24	-	65
MOESLEIN	185	472	4	25	4	-	165	4	53
MOETEFINDT	41	26	7	15	4	128	39	60	358
MUELLER,MITTELTALE	1 894	1 384	184	323	19	77	471	153	1 210
OBERMAIER	159	554	32	80	7	31	156	69	211



Nordrhein-Westfalen	Rheinland-Pfalz	Saarland	Sachsen	Sachsen-Anhalt	Schleswig-Holstein	Thüringen	Sonstige	Deutschland	Hersteller Kurzbezeichnung für Fahrzeug-Brief und -Schein
10	11	12	13	14	15	16	17	18	

EINACHSIGE KRAFTFAHRZEUGANHÄNGER ZUR LASTENBEFÖRDERUNG MIT NORMALAUFBAU

498	29	6	16	32	27	43	-	1 097	SOMMER
142	7	2	102	239	27	113	-	1 365	SONST.KFZ.HERSTELLER
421	140	36	7 871	5 131	117	5 247	3	33 727	STAHL-U.WALZW.BRAND.
3 912	1 609	759	17 367	7 955	1 251	6 454	3	69 852	STANZ-U.EMAILLIERW.
2 499	928	269	1 410	1 179	72	1 521	-	21 363	STEDELE
3	4	-	5	1	2	1	-	1 802	STEINSBERGER
47 026	18 560	8 061	12 203	7 660	10 810	8 176	3	278 413	STEMA
5	2	-	5	1	-	1	-	2 570	STOCK.MANCHING
163	34	7	16	13	207	6	1	2 253	TECHAU
459	78	4	9 373	5 574	134	4 627	1	32 396	TORGAU LANDMASCH-BAU
1 197	1 212	1 101	248	322	187	278	-	8 793	TPV (SLO)
520	92	14	2 556	2 896	278	2 883	7	17 074	TREBBINER FAHRZEUGW.
4	1	2	33	1	4	21	-	1 487	TROEGER
5	6	1	3	-	3	3	-	1 768	ULRICH
56	13	1	11	8	13	5	-	1 899	UNSINN, LEONHARD
487	89	19	16	8	73	11	-	1 454	VAR FZ- U. APPARATEBAU
866	363	44	3	1	86	5	-	3 730	VAW
131	26	2	10	6	29	6	-	1 074	VELOREXPORT (CZ)
2 026	240	8	21	69	216	17	-	3 915	WAGENBOUW HAPERT(NL)
7	43	2	3	1	1	2	-	1 491	WAGNER, EGON
9	8	-	5	4	1	5	-	2 926	WAGNER,VICTOR
4	4	1	1	1	1	2	1	1 880	WAHLE
162	28	4	2 276	1 783	127	1 710	-	12 449	WARNOWWERFT
1 037	70	7	-	3	282	2	-	2 077	WEEGHEL (NL)
716	28	2	6	9	120	8	-	2 560	WESTERIA
56 310	12 430	5 055	1 178	1 376	11 243	834	9	217 450	WESTFALIA-WERKE
1 589	145	2	5	3	1	2	1	1 810	WISSKIRCHEN,JOSEF
4 488	2 595	333	1 324	518	788	932	-	47 682	WM MEYER
212	60	47	4	-	47	4	-	2 505	WOLFANGEL
855	928	671	311	122	300	153	-	11 653	ZSP NIEWIADOW (PL)
28	537	54	12	8	11	7	-	5 408	ZUCK
98 251	32 389	5 723	49 418	33 306	23 444	32 297	194	696 047	SONS.ANH.HERSTELLER
403 876	158 249	41 316	184 654	108 233	108 863	103 996	274	2 894 654	ZUSAMMEN

MEHRACHSIGE KRAFTFAHRZEUGANHÄNGER ZUR LASTENBEFÖRDERUNG MIT NORMALAUFBAU

2 548	731	138	455	562	574	273	2	10 839	ACKERMANN-FRUEHAUF
138	22	29	11	20	46	8	-	1 113	AGADOS (CZ)
1 030	33	5	60	49	49	21	-	1 609	ALF
44	5	1	72	152	237	71	-	1 458	ANH-BAU WITTENBERGE
18	5	1	591	346	5	315	-	1 833	ARNSTADT ANH-BAU
86	55	8	37	15	35	45	-	1 126	AUWAERTER WALDERSHOF
403	338	64	93	67	54	107	17	5 373	AUWAERTER,PAUL
164	2	1	46	104	28	21	-	1 401	BAOS
871	404	82	591	249	206	634	2	6 827	BARTHAU ANHAENGERBAU
768	92	22	69	67	10	64	1	1 611	BLOMENROEHR
803	19	7	16	8	39	9	-	1 417	BLOMERT
1 581	459	70	219	217	136	178	9	5 423	BLUMHARDT
7 105	931	101	796	740	1 534	445	2	25 134	BOECKMANN
73	23	2	31	68	59	11	-	1 112	BRANTNER (A)
3 400	909	686	773	483	872	677	-	16 606	BRENDERUP (DK)
113	17	2	45	44	56	7	1	1 091	BUNGE
702	64	21	63	56	98	50	1	2 636	CARBO (NL)
392	66	10	141	336	164	100	-	3 129	CARNEHL
433	94	17	130	92	165	118	-	2 167	DE FOR.TRAILERFA,(DK)
130	64	20	32	12	13	30	-	1 386	DOLL, EMIL
254	9	3	10	42	149	16	-	1 532	DUIS
276	85	4	848	458	64	422	4	4 036	FAHRZEUGW. THAELMANN
12	4	-	2 317	1 288	36	1 367	34	8 816	FAHRZEUGWERK GRUBE
904	95	2	78	96	53	46	-	1 864	FAHRZEUGWERK ORTHAUS
1 294	486	43	164	69	201	75	-	4 977	FLAMINGO TRAIL.(NL)
286	96	12	167	126	75	259	-	2 462	FLIEGL
466	198	7	47	26	15	25	-	1 251	GEORG,EDGAR
1 200	265	5	29	43	20	15	1	1 931	HALL
4 613	1 132	178	728	422	736	384	1	16 288	HEINEMANN
779	59	5	166	36	2	10	-	1 281	HENDRICKS,KLEVE
33	91	3	19	6	21	13	1	3 937	HIRTH
227	85	9	64	54	55	33	-	1 269	HOFFMANN,ESCHERSHSN.
4 453	2 315	439	1 845	618	1 042	758	1	42 191	HUMBAUR
72	115	8	200	61	7	103	1	1 808	JOTHAWERK
2 256	804	236	407	286	326	269	7	14 000	KAESSBOHRER (D)
23	-	-	324	334	18	179	2	1 413	KAKERBECK FZ-BAU
910	896	37	78	67	81	69	-	3 590	KEMPF
464	65	11	14	16	32	12	-	1 102	KH ANHAENGER-BAU
241	846	64	13	-	2	10	-	1 312	KLAGIE
918	103	1	75	353	1 338	52	1	7 748	KOCH
5 834	1 852	432	2 133	1 230	768	1 411	101	37 824	KOEGEL
253	132	57	329	24	55	140	-	1 949	KOTSCHENREUTHER
111	138	12	31	9	22	15	1	1 359	KRESS
349	61	3	14	33	26	4	-	1 542	KROEGER
6 173	836	275	872	1 052	1 358	533	1	28 237	KRONE
99	91	18	30	25	16	44	-	1 450	KUMLIN
2 304	231	22	188	315	947	108	4	7 338	LANGENDORF
1 083	39	96	41	62	46	10	-	1 766	MEIERLING
344	70	24	246	166	65	69	-	2 299	MEILLER
35	21	-	25	1	2	14	-	1 269	MEUSBURGER
116	148	42	93	42	14	75	1	1 443	MOESLEIN
94	7	2	4	46	200	4	-	1 035	MOETEFINDT
1 365	660	103	286	272	438	212	5	9 056	MUELLER,MITTELTAI
235	113	34	139	150	81	149	-	2 200	OBERMAIER

Übersicht 50 - Bestand an Kraftfahrzeuganhängern am 1. Januar 2003 nach Herstellern und Ländern (Fortsetzung)

Hersteller Kurzbezeichnung für Fahrzeug-Brief und -Schein	Baden- Württemberg	Bayern	Berlin	Brandenburg	Bremen	Hamburg	Hessen	Mecklenburg- Vorpommern	Nieder- sachsen
	1	2	3	4	5	6	7	8	9
MEHRACHSIGE KRAFTFAHRZEUGANHÄNGER ZUR LASTENBEFÖRDERUNG MIT NORMALAUFBAU									
ORTEN	98	72	10	35	1	4	122	16	37
REISCH,MARTIN	310	2 175	12	162	1	4	82	137	163
RENDERS	84	95	13	188	6	1	44	159	135
ROHR	202	1 156	59	61	-	2	86	24	64
SARIS (NL)	1 734	3 671	78	400	106	271	1 878	357	3 707
SCHMID, FAHRZEUGBAU	98	1 144	3	12	-	3	32	-	12
SCHMIDT, HAGEN	27	21	-	8	4	3	32	3	59
SCHMITZ	2 792	3 685	405	3 083	449	1 309	2 960	1 399	5 860
SCHMITZ, GOTHA	378	349	20	206	6	13	226	149	357
SCHWARZMUELLER	946	3 973	23	83	5	7	481	17	208
SIGG	921	155	1	5	-	-	7	2	4
SOMMER	642	388	62	318	29	64	223	22	424
SPIER	112	205	28	297	3	55	71	3	532
TECHAU	21	19	32	103	155	18	69	49	590
TRAILOR (F)	350	880	28	325	21	25	207	169	412
TREBBINER FAHRZEUGW.	35	79	284	1 197	8	9	221	272	77
UNSINN, LEONHARD	238	940	4	31	3	11	57	5	107
UNTERHOLZNER	103	848	3	4	-	-	14	2	25
VAN HOOL (B)	37	68	5	402	4	102	29	14	65
WACKENHUT	2 557	959	28	53	2	14	296	17	160
WAGENBOUW HAPERT(NL)	306	376	17	60	7	167	531	47	646
WALTERSHAUSEN FZ-W.	1	-	4	310	-	-	1	209	5
WEKA	21	28	10	3	5	13	33	4	90
WESTFALIA-WERKE	842	2 152	119	312	102	122	1 061	253	2 057
WM MEYER	1 197	6 641	228	423	50	53	1 159	83	939
SONS.ANH.HERSTELLER	18 306	27 425	1 694	8 607	1 052	1 731	9 435	5 866	30 478
ZUSAMMEN	72 091	107 726	6 307	32 909	3 639	7 969	37 089	19 640	89 460
EINACHSIGE KRAFTFAHRZEUGANHÄNGER ZUR LASTENBEFÖRDERUNG MIT SPEZIALAUFBAU									
ABL	94	81	14	17	3	11	121	24	243
ALF	65	226	18	37	4	8	594	21	829
AUWAERTER,PAUL	869	536	1	2	-	4	113	1	17
BARTHAU ANHAENGERBAU	495	596	12	5	-	1	282	6	97
BLOMERT	45	639	6	6	1	1	34	3	96
BOECKMANN	306	473	55	74	50	32	869	81	4 868
DUJS	28	50	4	20	22	22	175	32	1 630
GOMM	676	436	-	-	-	-	3	-	3
HARBECK	238	604	14	65	6	17	139	83	87
HEINEMANN	496	587	142	71	33	42	429	72	422
HEKU	110	195	11	57	21	11	116	50	241
HENNIGSDORFER BAUMECH.	5	20	65	870	-	1	10	463	32
HUMBAUR	439	909	50	33	8	30	330	32	192
LANCIER	153	138	33	53	3	1	74	18	128
MARQUARDT	13	9	6	9	17	10	22	12	934
MUELLER,MITTELTAL	328	167	13	10	3	2	74	7	123
NEUSS	62	933	-	-	-	-	2	-	4
SCHLOEGL	5	1 959	-	-	-	-	2	-	-
SIGG	1 675	380	-	2	-	-	1	-	3
STEMA	272	391	119	103	12	54	221	31	225
WESTERIA	14	276	-	4	-	-	111	4	376
WESTFALIA-WERKE	322	3 685	22	43	14	14	667	26	1 338
WM MEYER	152	602	26	17	3	7	79	7	86
SONS.ANH.HERSTELLER	13 346	13 643	888	2 281	209	308	4 757	1 266	9 180
ZUSAMMEN	20 208	27 535	1 499	3 779	409	576	9 225	2 239	21 154
MEHRACHSIGE KRAFTFAHRZEUGANHÄNGER ZUR LASTENBEFÖRDERUNG MIT SPEZIALAUFBAU									
ABL	165	141	7	58	20	20	218	75	1 294
ACKERMANN-FRUEHAUF	281	579	55	115	183	201	282	71	400
ALF	35	91	2	16	-	10	198	15	296
BLOMERT	155	923	16	47	8	57	178	22	614
BLUMHARDT	104	208	37	52	323	329	125	31	276
BOECKMANN	1 418	1 425	172	584	170	237	1 780	833	7 469
BRENDERUP (DK)	231	297	17	111	21	37	268	64	399
DOLL, EMIL	552	238	-	44	1	29	121	17	97
DUJS	14	15	5	25	10	15	66	17	1 019
ESTERER,ULRICH	161	120	14	45	1	12	99	42	151
FB METALLVERARBEITUNG	28	209	24	66	7	29	23	18	675
FELDBINDER	379	408	33	413	72	57	169	98	912
GEUSENS-LAG (B)	162	101	10	32	1	14	64	12	155
GOKA	69	92	4	30	1	8	52	12	127
GOLDHOFER	1 110	2 233	119	247	55	100	612	120	688
HENDRICKS,GOCH	131	98	1	11	9	45	81	9	230
HKM	116	187	7	72	12	7	103	63	74
HUEFFERMANN	485	518	86	419	49	45	344	242	762
HUMBAUR	727	1 930	69	299	25	47	513	125	745
JUNG,R.	165	281	41	15	2	1	54	6	16
KAESSBOHRER (A)	289	151	7	101	156	78	94	10	268
KAESSBOHRER (D)	1 334	1 392	152	271	56	126	489	53	569
KH ANHAENGER-BAU	159	258	17	52	18	25	85	34	331
KOEGEL	2 610	2 297	81	179	46	107	666	99	637
KOEHLER, ELMSHORN	138	207	3	25	114	359	71	27	271
KOTSCHENREUTHER	69	358	22	8	7	19	38	12	87
KRONE	920	1 296	106	333	542	636	381	198	1 903
LANGENDORF	172	279	38	155	9	60	117	135	301
LOHR (F)	313	115	9	27	6	26	202	5	99
MARQUARDT	6	8	3	16	36	18	46	18	1 450



Nordrhein-Westfalen	Rheinland-Pfalz	Saarland	Sachsen	Sachsen-Anhalt	Schleswig-Holstein	Thüringen	Sonstige	Deutschland	Hersteller Kurzbezeichnung für Fahrzeug-Brief und -Schein
10	11	12	13	14	15	16	17	18	

MEHRACHSIGE KRAFTFAHRZEUGANHÄNGER ZUR LASTENBEFÖRDERUNG MIT NORMALAUFBAU

198	286	39	35	14	18	16	-	1 001	ORTEN
144	104	10	273	102	62	131	1	3 873	REISCH,MARTIN
204	36	12	1 099	136	33	398	-	2 643	RENDERS
48	51	21	177	46	24	79	-	2 100	ROHR
7 008	2 948	166	709	545	1 010	612	1	25 201	SARIS (NL)
75	29	3	101	3	5	26	-	1 546	SCHMID, FAHRZEUGBAU
1 041	19	7	24	25	5	5	-	1 283	SCHMIDT, HAGEN
8 671	1 288	480	1 599	1 131	1 856	1 270	5	38 242	SCHMITZ
450	143	42	260	229	31	355	-	3 214	SCHMITZ, GOTHA
445	401	41	244	107	39	190	3	7 213	SCHWARZMUELLER
5	17	1	12	9	13	8	-	1 160	SIGG
975	77	10	100	89	147	57	-	3 627	SOMMER
695	22	19	41	45	10	24	-	2 162	SPIER
161	13	25	36	53	48	31	1	1 424	TECHAU
669	248	304	493	359	137	190	-	4 817	TRAILOR (F)
204	34	11	404	318	216	246	1	3 616	TREBBINER FAHRZEUGW.
239	26	9	21	8	54	15	1	1 769	UNSINN, LEONHARD
25	21	5	32	8	4	20	15	1 129	UNTERHOLZNER
329	38	6	51	35	15	28	-	1 228	VAN HOOL (B)
324	361	21	214	86	15	101	2	5 210	WACKENHUT
3 333	393	12	62	136	251	45	-	6 389	WAGENBOUW HAPERT(NL)
-	-	-	383	214	1	230	1	1 359	WALTERSHAUSEN FZ-W.
890	12	4	6	24	7	13	-	1 163	WEKA
4 788	685	158	375	439	601	288	1	14 355	WESTFALIA-WERKE
1 870	898	148	1 395	658	260	792	2	16 796	WM MEYER
43 561	8 833	1 539	8 255	7 332	8 945	5 428	241	188 728	SONS.ANH.HERSTELLER
135 230	33 464	6 567	32 696	23 666	26 498	20 687	476	656 114	ZUSAMMEN

EINACHSIGE KRAFTFAHRZEUGANHÄNGER ZUR LASTENBEFÖRDERUNG MIT SPEZIALAUFBAU

219	52	5	11	5	112	6	-	1 018	ABL
2 802	225	7	18	24	161	25	-	5 064	ALF
41	69	16	18	6	13	21	1	1 728	AUWAERTER,PAUL
104	159	27	23	15	71	21	-	1 914	BARTHAU ANHAENGERBAU
542	5	2	3	4	52	8	-	1 447	BLOMERT
3 210	266	20	44	87	881	38	-	11 354	BOECKMANN
307	49	4	8	23	554	6	-	2 934	DUIS
4	2	1	2	-	-	2	-	1 129	GOMM
193	61	19	25	27	78	20	1	1 677	HARBECK
1 281	265	53	79	63	232	58	2	4 327	HEINEMANN
370	48	9	22	27	108	20	-	1 416	HEKU
8	5	1	676	482	9	465	-	3 112	HENNIGSDORFER BAUMECH.
425	124	36	68	25	65	28	-	2 794	HUMBAUR
296	77	24	50	23	24	21	-	1 116	LANCIER
71	8	1	1	13	122	4	-	1 252	MARQUARDT
130	53	16	21	14	34	18	-	1 013	MUELLER,MITTALTAL
1	2	-	4	-	7	-	-	1 015	NEUSS
1	1	-	1	1	2	1	-	1 973	SCHLOEGL
1	1	1	7	2	19	-	-	2 092	SIGG
950	178	60	108	58	120	49	-	2 951	STEMA
516	17	-	3	7	38	3	-	1 369	WESTERIA
2 635	331	77	48	26	307	41	-	9 596	WESTFALIA-WERKE
217	86	24	60	13	9	36	-	1 424	WM MEYER
12 300	3 365	573	2 747	1 876	2 915	1 562	300	71 516	SONS.ANH.HERSTELLER
26 624	5 449	976	4 047	2 821	5 933	2 453	304	135 231	ZUSAMMEN

MEHRACHSIGE KRAFTFAHRZEUGANHÄNGER ZUR LASTENBEFÖRDERUNG MIT SPEZIALAUFBAU

843	84	4	31	57	346	23	-	3 386	ABL
1 171	470	25	164	183	179	110	7	4 476	ACKERMANN-FRUEHAUF
1 033	49	6	5	17	125	25	-	1 923	ALF
1 650	91	12	15	22	631	26	-	4 467	BLOMERT
433	125	7	66	60	116	31	4	2 327	BLUMHARDT
6 240	761	102	536	460	2 155	276	-	24 618	BOECKMANN
655	184	77	100	74	175	113	-	2 823	BRENDERUP (DK)
220	70	17	43	27	30	46	-	1 552	DOLL, EMIL
302	26	-	6	13	341	12	-	1 886	DUIS
176	93	55	60	80	33	28	-	1 170	ESTERER,ULRICH
88	13	20	20	54	135	6	-	1 415	FB METALLVERARBEITUNG
1 384	256	37	168	415	339	190	-	5 330	FELDBINDER
434	220	7	23	67	31	18	1	1 352	GEUSENS-LAG (B)
536	67	5	19	42	12	6	-	1 082	GOKA
853	572	109	398	234	160	248	3	7 861	GOLDHOFER
741	37	19	66	53	47	13	-	1 591	HENDRICKS,GOCH
151	35	6	176	69	16	95	-	1 189	HKM
1 382	195	40	380	258	170	232	-	5 607	HUEFFERMANN
632	281	107	414	178	322	143	-	6 557	HUMBAUR
111	99	123	54	18	2	22	-	1 010	JUNG,R.
226	49	48	44	5	3	14	-	1 543	KAESSBOHRER (A)
1 651	579	118	214	172	90	135	1	7 402	KAESSBOHRER (D)
422	63	16	39	43	94	31	-	1 687	KH ANHAENGER-BAU
1 648	495	130	496	194	170	191	9	10 055	KOEGEL
155	26	4	17	28	303	24	-	1 772	KOEHLER, ELMSHORN
128	53	8	145	18	12	48	-	1 032	KOTSCHENREUTHER
2 069	456	161	328	215	532	175	1	10 252	KRONE
1 093	117	15	142	162	290	57	7	3 149	LANGENDORF
273	41	184	28	16	10	22	-	1 376	LOHR (F)
123	18	3	5	14	233	7	-	2 004	MARQUARDT

Übersicht 50 - Bestand an Kraftfahrzeuganhängern am 1. Januar 2003 nach Herstellern und Ländern (Fortsetzung)

Hersteller Kurzbezeichnung für Fahrzeug-Brief und -Schein	Baden- Württemberg	Bayern	Berlin	Brandenburg	Bremen	Hamburg	Hessen	Mecklenburg- Vorpommern	Nieder- sachsen
	1	2	3	4	5	6	7	8	9
MEHRACHSIGE KRAFTFAHRZEUGANHÄNGER ZUR LASTENBEFÖRDERUNG MIT SPEZIALAUFBAU									
MUELLER,MITTELTAL	1 307	943	79	202	13	35	345	131	614
OBERMAIER	236	630	23	87	4	9	167	24	122
RENDERS	74	85	19	52	370	184	40	35	232
ROHR	142	635	5	14	1	18	100	3	46
SCHMITZ	391	442	82	317	126	249	292	87	518
SCHMITZ, GOTHA	223	431	18	144	28	157	261	67	486
SCHWARZMUELLER	152	848	4	14	-	-	107	3	44
SIGG	888	537	-	3	-	-	6	2	2
SOMMER	549	413	59	177	46	43	107	14	329
SPITZER	828	984	22	87	11	4	244	24	432
TANK/APP.-BAU BECKUM	102	81	12	6	21	91	81	6	165
WECON	88	252	4	8	2	18	108	5	103
WESTFALIA-WERKE	70	891	14	20	12	10	144	22	427
WM MEYER	470	2 091	48	111	19	23	379	55	307
SONS.ANH.HERSTELLER	8 825	14 275	886	3 466	1 352	2 381	4 327	2 174	13 414
ZUSAMMEN	26 843	39 993	2 432	8 576	3 965	5 976	14 247	5 135	39 556
ÜBRIGE KRAFTFAHRZEUGANHÄNGER									
ABI (GB)	190	155	29	33	1	19	80	8	131
ABL	689	461	62	129	39	84	579	118	1 161
ALF	337	362	27	30	8	57	403	30	529
ANSCHAU	249	154	7	5	4	11	207	-	78
ARCO-TRAILER	51	85	412	402	6	28	39	114	247
ATLAS COPCO (B)	2 101	2 451	547	552	108	290	789	261	933
AUWAERTER,PAUL	408	369	14	24	4	10	55	12	105
BARTHAU	283	218	2	8	5	6	116	9	70
BARTHAU ANHAENGERBAU	559	691	36	115	1	9	447	33	227
BERGER,FELLBACH	695	309	-	39	2	5	131	13	67
BLOMENROEHR	205	506	48	96	17	23	237	27	476
BLOMERT	588	2 180	47	66	9	50	329	35	391
BOECKER,ALBERT	708	907	317	165	23	131	615	80	451
BOECKMANN	2 618	2 278	287	552	149	280	2 210	666	5 073
BORCO-HOEHNS	181	267	201	88	58	153	149	90	999
BRENDERUP (DK)	707	896	130	429	51	179	422	833	1 003
BRINKMANN	325	471	104	113	18	27	325	104	393
BUERSTNER	10 254	8 347	692	1 156	439	407	2 827	708	6 803
CAMP-LET (DK)	200	325	12	4	4	32	71	1	168
CARBO (NL)	416	1 013	39	50	26	50	164	28	206
CI CARAVANS WILK	4 884	6 129	501	503	491	403	2 839	385	5 686
COMBI-CAMP (DK)	240	193	12	13	28	30	66	12	208
COMPAIR	628	624	22	86	29	82	207	50	147
CORSAR WOHNWAGENBAU	171	148	16	36	38	46	131	43	430
DE FOR-TRAILERFA,(DK)	153	315	44	58	12	37	159	59	307
DEHLER YACHTBAU	236	261	73	12	17	34	129	12	238
DENKA LIFT (DK)	100	311	56	44	14	13	46	9	72
DETHLEFFS	9 051	9 001	779	838	439	546	3 200	620	5 481
DUIJS	98	133	5	26	19	64	230	45	678
ECOAIR	819	793	125	174	22	48	177	93	460
EIFELLAND-HENNERICI	258	278	10	22	18	27	149	19	264
EMMINGHAUS	187	136	21	74	5	7	80	54	447
ESSELMANN	125	52	89	95	122	11	249	84	580
ESTEREL (F)	533	348	39	12	17	49	135	17	235
EWERS	112	50	38	40	10	25	296	39	392
FAHRENHORST	15	16	24	30	6	13	35	27	270
FAHRZEUGW. OLBERNHAU	1 057	1 301	414	1 236	35	104	429	607	703
FAHRZEUGW. THAELMANN	7	5	120	304	2	2	5	224	22
FB METALLVERARBEITUNG	105	158	31	157	5	26	84	29	391
FENDT, XAVER	5 598	8 134	335	261	332	509	2 079	175	3 992
FISCHER,GEORG	371	547	19	28	4	9	101	14	93
FRANKIA	386	931	39	44	12	16	216	14	198
GAMO	412	410	42	62	7	30	88	55	136
GERMANIA-FAHRZEUGBAU	102	48	25	38	2	7	102	13	247
GOERLITZ FEUERL-GER.	8	19	29	533	-	1	8	428	34
HAHN	298	260	24	8	17	31	146	14	256
HARBECK	5 046	11 013	1 305	1 115	197	1 546	2 290	1 687	2 646
HEIMSTOLZ	13	33	72	177	1	1	20	116	47
HEINEMANN	3 186	3 721	386	318	251	860	1 824	438	3 108
HEKU	1 582	2 262	385	560	200	1 142	1 419	694	4 189
HENNIGSDORF SWW	18	37	104	266	2	5	15	155	31
HENNIGSDORFER BAUMECH.	21	70	135	649	5	8	37	404	87
HOBBY-WOHNWAGENWERK	12 237	11 946	1 478	2 353	791	1 253	5 778	1 602	13 143
HUMBAUR	486	865	31	122	16	35	263	38	192
HYMER (D)	6 886	4 389	355	250	360	464	2 546	153	3 630
HYMER (F)	2 072	1 649	168	97	145	333	862	62	1 431
IFA-KAROSSERIEWERK	86	194	182	614	9	15	70	371	113
IMV-ADRIA (SLO)	1 281	1 909	175	256	100	209	739	164	1 495
INGERSOLL-RAND (GB)	149	274	35	132	7	19	191	54	161
IRMER & ELZE	858	737	181	267	21	183	267	127	1 113
JENSEN	94	75	93	95	4	46	122	41	160
JOTHAWERK	181	435	21	21	2	5	105	8	66
KAESER	311	480	60	177	36	42	130	104	219
KALI FAHRZEUGBAU	85	151	14	16	4	9	189	20	116
KARO	1 385	1 407	71	61	25	61	559	35	413
KH ANHAENGER-BAU	356	250	39	107	13	14	206	105	273
KIP (NL)	213	198	24	26	14	36	130	35	435
KLAAS	86	105	22	46	1	16	61	15	104
KLEINZ,HEINRICH	143	137	5	9	-	4	95	8	61
KNAUS TABBERT	20 185	26 872	2 276	2 133	1 734	1 978	10 630	1 647	20 217
KRAEMER	150	119	27	75	-	7	98	39	161



Nordrhein-Westfalen	Rheinland-Pfalz	Saarland	Sachsen	Sachsen-Anhalt	Schleswig-Holstein	Thüringen	Sonstige	Deutschland	Hersteller Kurzbezeichnung für Fahrzeug-Brief und -Schein
10	11	12	13	14	15	16	17	18	

MEHRACHSIGE KRAFTFAHRZEUGANHÄNGER ZUR LASTENBEFÖRDERUNG MIT SPEZIALAUFBAU

762	430	93	237	168	230	191	4	5 784	MUELLER,MITTELTALE
251	138	64	272	220	19	79	-	2 345	OBERMAIER
242	91	1	241	47	20	77	-	1 810	RENDERS
189	18	4	41	48	19	41	-	1 324	ROHR
917	208	24	191	99	157	128	1	4 229	SCHMITZ
390	166	29	291	114	85	255	-	3 145	SCHMITZ, GOTHA
47	70	2	44	15	5	38	1	1 394	SCHWARZMUELLER
18	6	-	9	3	21	-	-	1 495	SIGG
754	57	10	112	64	85	72	-	2 891	SOMMER
902	296	69	229	198	45	132	-	4 507	SPITZER
478	64	2	31	18	16	8	-	1 182	TANK/APP.-BAU BECKUM
397	57	5	23	9	5	34	-	1 118	WECON
912	67	11	40	32	118	37	-	2 827	WESTFALIA-WERKE
461	224	28	442	160	147	260	-	5 225	WM MEYER
18 501	4 034	522	3 316	2 904	5 041	2 053	98	87 569	SONS.ANH.HERSTELLER
52 044	11 551	2 329	9 721	7 347	13 115	5 772	137	248 739	ZUSAMMEN

ÜBRIGE KRAFTFAHRZEUGANHÄNGER

385	32	8	68	33	47	80	-	1 299	ABI (GB)
1 292	178	44	45	102	526	47	-	5 556	ABL
2 437	278	56	33	41	148	50	-	4 826	ALF
168	98	10	2	2	18	1	-	1 014	ANSCHAU
120	16	7	47	72	42	27	-	1 715	ARCO-TRAILER
3 439	689	151	727	535	219	425	4	14 221	ATLAS COPCO (B)
90	77	36	17	17	29	26	53	1 346	AUWAERTER,PAUL
270	93	22	19	14	26	12	-	1 173	BARTHAU
434	262	62	186	77	74	138	-	3 351	BARTHAU ANHAENGERBAU
237	115	39	148	32	9	108	-	1 949	BERGER,FELLBACH
2 195	369	184	347	167	43	166	3	5 109	BLOMENROEHR
1 474	160	48	64	32	297	30	-	5 800	BLOMERT
2 357	348	97	390	214	150	262	-	7 215	BOECKER,ALBERT
7 320	923	162	361	551	1 788	246	-	25 464	BOECKMANN
1 194	103	15	75	67	401	31	-	4 072	BORCO-HOEHNS
1 246	374	200	263	165	1 075	196	-	8 169	BRENDERUP (DK)
799	183	56	130	82	144	93	-	3 365	BRINKMANN
12 815	2 906	628	1 964	1 260	1 423	1 105	1	53 735	BUERSTNER
433	65	8	7	3	180	2	-	1 515	CAMP-LET (DK)
519	123	33	101	64	117	81	-	3 030	CARBO (NL)
9 736	2 741	738	684	490	1 477	488	-	38 175	CI CARAVANS WILK
216	67	8	13	12	196	7	-	1 321	COMBI-CAMP (DK)
619	177	78	164	112	92	77	1	3 195	COMPAIR
576	73	11	25	35	105	26	-	1 910	CORSAR WOHNWAGENBAU
249	68	19	99	87	239	62	-	1 967	DE FOR.TRAILERFA,(DK)
787	59	9	5	1	73	3	-	1 949	DEHLER YACHTBAU
185	12	2	166	32	24	56	-	1 142	DENKA LIFT (DK)
9 190	2 165	416	1 479	780	2 062	929	-	46 976	DETHLEFFS
727	128	13	18	54	254	14	1	2 507	DUIS
769	128	63	230	130	116	149	7	4 303	ECOAIR
406	163	46	18	24	105	29	-	1 836	EIFELLAND-HENNERICI
715	32	4	263	88	17	69	-	2 199	EMMINGHAUS
1 402	146	28	67	153	150	52	-	3 405	ESSELMANN
465	144	40	41	10	136	12	-	2 233	ESTEREL (F)
1 084	102	66	63	45	55	43	-	2 460	EWERS
434	7	4	12	19	97	8	1	1 018	FAHRENHORST
1 460	290	111	3 431	1 579	293	1 428	-	14 478	FAHRZEUGW. OLBERNHAU
9	1	-	180	138	11	71	5	1 106	FAHRZEUGW. THAELMANN
251	61	53	51	89	97	24	-	1 612	FB METALLVERARBEITUNG
8 867	1 131	273	399	209	1 418	276	-	33 988	FENDT, XAVER
182	142	41	42	19	44	27	-	1 683	FISCHER,GEORG
327	97	24	80	33	57	44	-	2 518	FRANKIA
211	89	30	171	75	66	106	-	1 990	GAMO
400	60	13	12	72	15	9	-	1 165	GERMANIA-FAHRZEUGBAU
15	3	-	261	362	4	245	3	1 953	GOERLITZ FEUERL.-GER.
412	86	29	11	9	89	9	5	1 704	HAHN
5 968	1 292	348	612	469	2 389	256	12	38 191	HARBECK
66	1	-	353	192	12	123	-	1 227	HEIMSTOLZ
6 936	1 239	320	233	194	2 105	149	3	25 271	HEINEMANN
6 883	713	127	222	328	2 326	105	2	23 139	HEKU
24	7	1	499	237	7	190	-	1 598	HENNIGSDORF SWW
66	12	2	916	496	29	445	-	3 382	HENNIGSDORFER BAUMECH.
23 614	4 873	1 671	2 922	2 084	5 917	1 863	-	93 525	HOBBY-WOHNWAGENWERK
292	187	53	116	88	157	63	81	3 085	HUMBAUR
7 671	1 513	392	327	185	1 297	199	1	30 618	HYMER (D)
2 645	547	142	124	40	885	46	-	11 248	HYMER (F)
132	34	13	1 281	648	56	496	-	4 314	IFA-KAROSSERIEWERK
3 195	755	183	340	193	605	233	-	11 832	IMV-ADRIA (SLO)
452	54	62	162	115	29	81	-	1 977	INGERSOLL-RAND (GB)
2 013	500	235	148	135	371	107	61	7 324	IRMER & ELZE
621	48	19	48	55	135	34	-	1 690	JENSEN
102	52	15	32	9	12	24	3	1 093	JOTHAWERK
309	128	57	312	90	68	159	52	2 734	KAESER
178	95	36	41	12	57	23	-	1 046	KALI FAHRZEUGBAU
858	413	117	89	57	196	71	1	5 819	KARO
659	256	74	148	109	89	83	-	2 781	KH ANHAENGER-BAU
512	112	51	20	27	105	31	-	1 969	KIP (NL)
494	42	9	77	41	70	27	-	1 216	KLAAS
185	239	59	23	13	23	12	-	1 016	KLEINZ,HEINRICH
34 212	7 823	2 532	2 951	2 114	5 480	1 876	1	144 661	KNAUS TABBERT
205	97	43	44	55	60	39	-	1 219	KRAEMER

Übersicht 50 - Bestand an Kraftfahrzeuganhängern am 1. Januar 2003 nach Herstellern und Ländern (Fortsetzung)

Hersteller Kurzbezeichnung für Fahrzeug-Brief und -Schein	Baden- Württemberg	Bayern	Berlin	Brandenburg	Bremen	Hamburg	Hessen	Mecklenburg- Vorpommern	Nieder- sachsen
	1	2	3	4	5	6	7	8	9
ÜBRIGE KRAFTFAHRZEUGANHÄNGER									
KRESS	722	299	15	26	2	3	324	6	72
KUFER KG	415	2 218	69	26	10	54	95	10	73
KUFER, JUN.	117	846	20	8	3	12	20	4	23
LEIBING	108	134	69	48	24	50	119	45	1 444
LEIPZIG CHEMIEANL.	21	38	29	122	7	3	10	34	23
LMC CARAVAN	2 170	2 760	329	479	262	337	1 433	412	3 810
MACO MEUDON (F)	256	124	83	111	3	19	240	48	76
MANNESMANN DEMAG-BAUMA.	1 851	1 962	171	357	53	193	796	212	662
MARQUARDT	79	48	22	37	50	67	161	27	1 285
MAYR	190	233	22	14	6	10	87	13	103
MERSCH, FRANZ	184	139	13	80	29	22	43	24	272
MIDDENDORF	590	665	41	48	11	15	223	30	419
MOSEL	454	160	15	20	5	13	123	11	74
MUELLER	214	184	10	36	28	27	87	21	207
NISSEN, ADOLF	86	489	24	138	1	13	74	39	97
OBERL. STAHL-U. FZ-BAU	31	88	51	103	-	5	25	61	23
OHLMEIER	148	147	72	97	9	85	118	85	256
PAUS	316	260	45	51	47	21	109	45	214
POLYMA	161	383	37	26	2	11	137	24	151
PROGRESSWERK	207	150	43	13	23	33	88	10	170
PUTZ-U. FOERDERT.-PFT	1 251	1 778	58	99	16	79	457	123	469
PUTZMEISTERWERK	533	565	71	127	43	36	143	131	724
RAPIDO-CARAVANES (F)	449	487	32	46	14	37	206	20	188
RETTENMAIER	853	350	3	4	3	6	47	2	36
SCHMIDT, FRIEDRICH	106	60	1	8	-	2	470	9	110
SCHMIDT, WALTER	445	135	10	14	2	1	91	10	59
SCHMIEDEFELD ISOKO	142	272	686	1 693	20	43	153	994	284
SCHOLL	290	225	8	9	1	5	108	14	103
SCHRAMM	233	237	14	16	6	14	109	9	132
SEICO	96	31	53	62	32	82	69	62	415
SIEGEL	86	118	26	35	1	19	102	19	79
SIR (F)	285	687	100	161	30	60	167	59	402
SPINDELBERGER	396	206	27	11	9	16	147	1	104
STEINBACHER	141	394	6	10	-	5	271	10	39
TAMHART	18	11	18	20	22	164	6	20	392
TEC CARAVAN	864	655	136	94	13	57	208	34	603
TECHAU	618	720	260	192	799	435	649	288	2 941
TEUPEN, BERND	120	184	43	88	6	10	113	52	105
THIEL	375	481	11	15	-	5	119	8	45
THRUN-EICKER	1 544	1 659	246	231	72	153	840	138	1 594
TREBBINER FAHRZEUGW.	186	259	103	334	5	18	138	125	139
TRIGANO (F)	1 602	1 185	95	30	39	147	497	13	968
VERE. FLUGT. WERKE-VFW	87	80	14	14	19	23	45	9	355
WAGENBOUW HAPERT(NL)	74	105	6	11	9	19	126	15	207
WEIPPERT	333	591	58	63	63	97	243	39	624
WESTFALIA-WERKE	1 056	3 072	114	139	60	99	996	77	1 441
WIENS SAFETY-TRAILER	521	699	90	103	28	72	295	78	454
WM MEYER	610	2 379	38	74	5	15	417	26	207
WOLFANGEL	2 412	1 909	88	65	51	165	555	78	761
WT-METALL	347	571	14	40	19	19	335	57	542
SONS.ANH.HERSTELLER	41 246	46 573	7 343	11 300	2 488	5 790	21 284	8 182	39 706
ZUSAMMEN	170 467	200 379	24 541	35 680	11 063	20 998	83 945	26 296	158 769
DARUNTER WOHNWAGEN									
ABI (GB)	190	155	29	33	1	19	80	8	130
BUERSTNER	10 212	8 313	685	1 145	436	402	2 809	702	6 775
CAMP-LET (DK)	179	227	9	2	4	29	49	1	140
CI CARAVANS WILK	4 865	6 094	498	499	490	403	2 828	382	5 668
COMBI-CAMP (DK)	234	175	10	4	28	30	63	6	199
CORSAR WOHNWAGENBAU	170	148	16	36	37	45	131	43	425
DETHLEFFS	9 036	8 979	778	835	439	545	3 195	616	5 457
EIFELLAND-HENNERICI	250	265	10	20	17	27	140	18	249
ESTEREL (F)	531	348	39	12	17	49	135	17	235
FAHRZEUGW. OLBERNHAU	1 049	1 282	410	1 209	35	102	423	595	689
FENDT, XAVER	5 589	8 125	335	261	332	507	2 078	175	3 990
FRANKIA	386	930	38	44	12	16	216	14	197
HAHN	179	162	14	4	13	23	102	8	177
HEIMSTOLZ	8	28	68	169	1	1	14	112	38
HEINEMANN	960	580	26	6	47	42	203	3	456
HENNIGSDORF SWW	18	36	101	240	1	4	14	135	30
HENNIGSDORFER BAUMECH.	18	62	124	534	5	8	35	346	81
HOBBY-WOHNWAGENWERK	12 223	11 939	1 476	2 353	790	1 251	5 770	1 601	13 124
HYMER (D)	6 858	4 374	355	250	360	464	2 539	153	3 623
HYMER (F)	2 071	1 649	168	97	145	332	862	62	1 429
IFA-KAROSSERIEWERK	34	108	138	538	1	9	41	299	43
IMV-ADRIA (SLO)	1 268	1 882	174	255	100	207	732	162	1 487
KIP (NL)	206	191	22	24	14	36	127	35	424
KNAUS TABBERT	20 090	26 674	2 199	1 990	1 730	1 956	10 552	1 579	20 109
LEIPZIG CHEMIEANL.	21	38	29	122	7	3	10	34	23
LMC CARAVAN	2 164	2 751	328	477	262	336	1 429	410	3 796
MAYR	188	232	22	14	6	9	84	13	101
MIDDENDORF	590	662	41	48	11	15	223	30	416
OBERL. STAHL-U. FZ-BAU	31	88	51	103	-	5	25	61	23
RAPIDO-CARAVANES (F)	447	487	32	46	14	37	206	20	188
SCHMIEDEFELD ISOKO	142	272	685	1 690	20	43	152	994	284
SIR (F)	275	662	98	153	29	58	162	56	388
TEC CARAVAN	862	655	136	94	13	57	208	34	603
THRUN-EICKER	1 533	1 648	243	231	71	150	832	138	1 582
TRIGANO (F)	1 602	1 183	95	30	39	147	495	13	965
WEIPPERT	331	586	58	61	62	96	242	39	620
SONS.ANH.HERSTELLER	4 214	4 362	796	1 567	263	460	1 661	899	3 782
ZUSAMMEN	89 024	96 352	10 336	15 196	5 852	7 923	38 867	9 813	77 946



Nordrhein- Westfalen	Rheinland- Pfalz	Saarland	Sachsen	Sachsen- Anhalt	Schleswig- Holstein	Thüringen	Sonstige	Deutschland	Hersteller Kurzbezeichnung für Fahrzeug-Brief und -Schein
10	11	12	13	14	15	16	17	18	
ÜBRIGE KRAFTFAHRZEUGANHÄNGER									
292	327	70	30	15	20	26	-	2 249	KRESS
180	48	7	24	10	52	15	1	3 307	KUFER KG
48	8	2	20	3	16	2	-	1 152	KUFER, JUN.
593	105	7	17	73	136	16	20	3 008	LEIBING
35	9	-	716	215	8	46	-	1 316	LEIPZIG CHEMIEANL.
10 268	1 206	412	877	371	1 197	475	-	26 798	LMC CARAVAN
224	132	55	117	80	44	89	-	1 701	MACO MEUDON (F)
1 397	441	160	914	513	339	433	1	10 455	MANNESMANN DEMAG-BAUMA.
325	97	24	11	45	243	10	-	2 531	MARQUARDT
240	151	26	21	17	29	14	-	1 176	MAYR
474	171	7	38	25	20	17	-	1 558	MERSCH, FRANZ
790	210	32	44	46	94	47	-	3 305	MIDDENDORF
183	119	58	11	9	36	7	-	1 298	MOSEL
724	123	30	113	66	43	60	-	1 973	MUELLER
45	88	28	52	50	134	46	2	1 406	NISSEN, ADOLF
63	18	9	364	122	10	95	-	1 068	OBERL. STAHL-U. FZ-BAU
635	63	18	33	53	87	18	2	1 926	OHLMEIER
332	69	24	122	50	42	88	-	1 835	PAUS
220	85	17	41	5	20	44	115	1 479	POLYMA
386	65	38	29	17	78	-	248	1 598	PROGRESSWERK
741	489	162	270	223	165	430	1	6 811	PUTZ-U. FOERDERT.-PFT
667	142	29	203	93	135	119	-	3 761	PUTZMEISTERWERK
487	105	44	165	53	87	65	-	2 485	RAPIDO-CARAVANES (F)
99	43	5	16	7	23	5	1	1 503	RETENMAIER
379	23	7	12	21	12	25	-	1 245	SCHMIDT, FRIEDRICH
193	65	51	17	19	58	23	-	1 193	SCHMIDT, WALTER
304	63	6	2 958	1 444	135	1 663	-	10 860	SCHMIEDEFELD ISOKO
172	93	28	12	17	46	10	-	1 141	SCHOLL
224	291	375	26	9	40	7	-	1 742	SCHRAMM
272	38	6	51	39	239	9	-	1 556	SEICO
463	62	16	23	24	24	11	-	1 108	SIEGEL
878	119	34	266	156	106	143	-	3 653	SIR (F)
219	31	5	4	10	44	4	-	1 234	SPINDELBERGER
148	76	12	10	2	18	22	-	1 164	STEINBACHER
258	11	-	9	16	218	7	-	1 190	TAMHART
1 562	138	13	237	83	139	94	-	4 930	TEC CARAVAN
2 216	353	90	92	90	1 191	57	17	11 008	TECHAU
385	54	12	44	62	61	25	-	1 364	TEUPEN, BERND
217	58	14	35	13	32	10	-	1 438	THIEL
3 605	488	137	281	175	342	154	-	11 659	THRUN-EICKER
153	42	24	162	147	49	127	-	2 011	TREBBINER FAHRZEUGW.
1 945	536	119	57	37	310	23	-	7 603	TRIGANO (F)
249	45	4	12	17	84	6	1	1 064	VERE. FLUGT.-WERKE-VFW
453	87	2	28	81	33	14	-	1 270	WAGENBOUW HAPERT(NL)
1 390	238	68	61	63	150	38	-	4 119	WEIPPERT
3 720	593	241	132	126	498	106	4	12 474	WESTFALIA-WERKE
1 258	217	27	49	79	177	18	1	4 166	WIENS SAFETY-TRAILER
408	291	57	324	103	62	172	-	5 188	WM MEYER
1 314	412	106	39	37	402	17	2	8 413	WOLFANGEL
929	201	93	141	119	141	69	84	3 721	WT-METALL
78 036	17 279	4 204	12 064	9 457	15 733	7 025	1 435	329 145	SONS. ANH. HERSTELLER
298 008	62 814	17 561	46 413	30 780	59 930	26 170	2 236	1 276 050	ZUSAMMEN
DARUNTER WOHNWAGEN									
385	32	8	68	33	47	80	-	1 298	ABI (GB)
12 759	2 893	624	1 938	1 246	1 415	1 085	1	53 440	BUERSTNER
368	34	3	6	2	170	2	-	1 225	CAMP-LET (DK)
9 692	2 727	732	683	487	1 470	488	-	38 006	CI CARAVANS WILK
192	63	7	2	-	194	1	-	1 208	COMBI-CAMP (DK)
575	71	11	25	35	104	26	-	1 898	CORSAR WOHNWAGENBAU
9 158	2 157	416	1 477	776	2 056	926	-	46 846	DETHLEFFS
380	155	43	18	24	99	29	-	1 744	EIFELLAND-HENNERICI
465	144	40	41	10	136	12	-	2 231	ESTEREL (F)
1 428	286	110	3 373	1 549	286	1 406	-	14 232	FAHRZEUGW. OLBERNHAU
8 856	1 131	273	399	207	1 415	276	-	33 949	FENDT, XAVER
325	97	24	30	33	57	44	-	2 513	FRANKIA
213	51	22	5	3	55	5	1	1 037	HAHN
46	1	-	345	179	12	118	-	1 140	HEIMSTOLZ
972	148	39	5	7	95	5	-	3 594	HEINEMANN
23	7	1	493	226	7	189	-	1 525	HENNIGSDORF SWW
61	11	-	869	446	27	422	-	3 049	HENNIGSDORFER BAUMECH.
23 586	4 863	1 669	2 918	2 079	5 910	1 861	-	93 413	HOBBY-WOHNWAGENWERK
7 657	1 512	392	325	183	1 292	199	1	30 537	HYMER (D)
2 645	547	142	124	40	885	46	-	11 244	HYMER (F)
48	18	3	1 136	569	18	437	-	3 440	IFA-KAROSSERIEWERK
3 177	749	179	338	192	602	232	-	11 736	INV-ADRIA (SLO)
498	107	51	18	27	103	29	-	1 912	KIP (NL)
34 036	7 772	2 513	2 780	2 019	5 430	1 811	-	143 240	KNAUS TABBERT
35	9	-	715	215	8	46	-	1 315	LEIPZIG CHEMIEANL.
10 247	1 202	412	877	370	1 195	475	-	26 731	LMC CARAVAN
234	150	26	20	17	29	14	-	1 159	MAYR
784	205	32	44	46	94	47	-	3 288	MIDDENDORF
59	18	9	362	121	10	95	-	1 061	OBERL. STAHL-U. FZ-BAU
487	105	44	164	53	87	65	-	2 482	RAPIDO-CARAVANES (F)
303	63	6	2 956	1 442	135	1 658	-	10 845	SCHMIEDEFELD ISOKO
860	117	34	255	136	101	139	-	3 523	SIR (F)
1 562	138	13	237	83	139	94	-	4 928	TEC CARAVAN
3 579	481	136	277	174	334	154	-	11 563	THRUN-EICKER
1 940	534	118	57	37	310	23	-	7 588	TRIGANO (F)
1 379	235	67	59	61	149	36	-	4 081	WEIPPERT
7 757	1 382	398	2 491	1 487	1 482	1 120	-	34 121	SONS. ANH. HERSTELLER
146 771	30 215	8 597	25 980	14 614	25 958	13 695	3	617 142	ZUSAMMEN

Übersicht 51
Bestand an Kraftfahrzeuganhängern zur Lastenbeförderung am 1. Januar 2003
nach Haltergruppen und Ländern
(einschließlich der vorübergehend stillgelegten Fahrzeuge)

Haltergruppe	Baden- Württemberg	Bayern	Berlin	Brandenburg	Bremen	Hamburg	Hessen	Mecklenburg- Vorpommern	Nieder- sachsen
	1	2	3	4	5	6	7	8	9
Land- und Forstwirtschaft	26 455	50 828	209	4 272	124	534	4 762	3 683	21 912
Fischerei, Fischzucht	7	23	-	2	-	1	5	3	3
Bergbau, Gewinnung von Steinen und Erden	1 829	2 648	34	317	31	73	389	67	1 112
Verarbeitendes Gewerbe	20 356	25 850	549	2 473	554	845	6 792	1 494	13 184
Energie- und Wasser- versorgung	1 306	1 703	137	445	68	181	504	135	1 098
Baugewerbe	21 601	25 416	1 348	5 741	395	1 203	6 235	3 133	15 399
Handel, Reparatur von Kraft- fahrz. und Gebrauchsgütern	18 069	24 045	796	4 027	1 047	1 482	8 837	2 423	21 130
Gastgewerbe	1 889	3 249	31	140	27	67	672	112	1 236
Verkehr, Nachrichten- übermittlung	26 202	35 144	1 390	9 218	3 398	4 835	10 662	4 020	20 390
Kredit- und Versicherungs- gewerbe	346	680	3	35	13	24	146	41	356
Grundst.- und Wohnungswesen, Datenverarb., Forschung, Vermietung, Dienstleistungen dar. Mietfahrzeuge für Selbstfahrer	2 179	3 757	455	4 001	179	479	1 559	138	5 100
Öffentliche Verwaltung, Verteidigung, Sozialvers.	283	775	250	3 873	131	296	865	58	1 918
Erziehung, Unterricht	7 052	9 669	475	2 008	61	357	3 114	1 523	5 683
Gesundheits-, Veterinär- und Sozialwesen	20	44	5	1	-	1	12	4	16
Sonstige öffentliche und persönliche Dienstleistungen	1 088	2 007	69	133	27	62	513	97	946
Exterritoriale Organisationen und Körperschaften	37 937	38 511	4 244	11 693	3 092	6 736	21 414	7 545	29 797
Arbeitnehmer und Nichtnerwerbspersonen	17	16	3	7	-	8	22	1	2
Unbekannt	388 578	469 643	37 197	149 993	10 378	20 706	169 081	92 365	354 809
Insgesamt	405	333	3 902	21	2	59	129	8	232
	555 336	693 566	50 847	194 527	19 396	37 653	234 848	116 792	492 405



Nordrhein-Westfalen	Rheinland-Pfalz	Saarland	Sachsen	Sachsen-Anhalt	Schleswig-Holstein	Thüringen	Sonstige	Deutschland	Haltergruppe
10	11	12	13	14	15	16	17	18	
13 541	7 510	285	5 470	3 910	7 381	3 208	4	154 088	Land- und Forstwirtschaft
7	4	1	5	2	2	1	-	66	Fischerei, Fischzucht
1 161	737	102	357	268	228	249	-	9 602	Bergbau, Gewinnung von Steinen und Erden
16 688	6 089	1 198	4 827	3 145	3 398	2 764	-	110 206	Verarbeitendes Gewerbe
1 478	490	109	578	232	557	362	-	9 383	Energie- und Wasserversorgung
12 690	6 142	1 287	8 625	5 800	5 090	4 242	-	124 347	Baugewerbe
22 824	9 499	1 427	6 777	4 072	6 761	2 957	2	136 175	Handel, Reparatur von Kraftfahrz. und Gebrauchsgütern
881	573	102	328	214	507	143	-	10 171	Gastgewerbe
36 938	9 658	2 245	13 285	8 854	6 858	6 243	2	199 342	Verkehr, Nachrichtenübermittlung
273	130	16	85	66	152	151	-	2 517	Kredit- und Versicherungsgewerbe
1 842	598	110	829	555	1 148	248	-	23 177	Grundst.- und Wohnungswesen, Datenverarb., Forschung, Vermietung, Dienstleistungen dar. Mietfahrzeuge für Selbstfahrer
404	196	13	136	50	61	53	-	9 362	
5 229	2 452	450	2 692	2 258	1 918	1 658	1 160	47 759	Öffentliche Verwaltung, Verteidigung, Sozialvers.
12	15	1	10	19	15	8	-	183	Erziehung, Unterricht
803	482	112	186	90	396	95	-	7 106	Gesundheits-, Veterinär- und Sozialwesen
79 233	17 663	3 910	12 342	8 954	9 847	6 765	2	299 685	Sonstige öffentliche und persönliche Dienstleistungen
26	8	-	9	9	1	12	-	141	Exterritoriale Organisationen und Körperschaften
423 878	146 623	39 814	174 659	103 593	110 035	103 776	21	2 795 149	Arbeitnehmer und Nichterwerbspersonen
270	40	19	54	26	115	26	-	5 641	Unbekannt
617 774	208 713	51 188	231 118	142 067	154 409	132 908	1 191	3 934 738	Insgesamt

Übersicht 52
Bestand an Kraftfahrzeuganhängern zur Lastenbeförderung mit Spezialaufbau am 1. Januar 2003
nach Haltergruppen und Ländern
(einschließlich der vorübergehend stillgelegten Fahrzeuge)

Haltergruppe	Baden- Württemberg	Bayern	Berlin	Brandenburg	Bremen	Hamburg	Hessen	Mecklenburg- Vorpommern	Nieder- sachsen
	1	2	3	4	5	6	7	8	9
Land- und Forstwirtschaft	5 863	14 283	12	613	27	36	1 996	743	8 411
Fischerei, Fischzucht	1	1	-	1	-	-	1	-	1
Bergbau, Gewinnung von Steinen und Erden	254	421	4	61	3	39	40	7	146
Verarbeitendes Gewerbe	2 368	3 910	88	426	51	94	949	207	2 099
Energie- und Wasser- versorgung	343	447	21	82	5	25	145	24	202
Baugewerbe	2 576	4 047	177	860	72	113	945	458	2 229
Handel, Reparatur von Kraft- fahrz. und Gebrauchsgütern	2 799	4 552	175	768	482	226	1 242	443	3 706
Gastgewerbe	94	233	2	4	-	3	41	4	71
Verkehr, Nachrichten- übermittlung	8 050	11 318	500	2 178	2 137	2 973	3 335	907	6 370
Kredit- und Versicherungs- gewerbe	9	30	-	2	3	3	13	7	59
Grundst.- und Wohnungswesen, Datenverarb., Forschung, Vermietung, Dienstleistungen dar. Mietfahrzeuge für Selbstfahrer	158	353	76	740	140	46	98	11	826
	36	138	52	726	131	32	52	7	354
Öffentliche Verwaltung, Verteidigung, Sozialvers.	453	773	70	145	7	57	260	154	429
Erziehung, Unterricht	-	6	1	-	-	-	-	-	2
Gesundheits-, Veterinär- und Sozialwesen	31	81	1	3	-	2	26	3	69
Sonstige öffentliche und persönliche Dienstleistungen	5 634	5 941	745	2 036	790	1 505	3 385	1 133	4 920
Exterritoriale Organisationen und Körperschaften	4	1	-	1	-	1	4	-	-
Arbeitnehmer und Nichtnerwerbspersonen	18 401	21 092	1 747	4 431	657	1 420	10 982	3 272	31 134
Unbekannt	13	39	312	4	-	9	10	1	36
Insgesamt	47 051	67 528	3 931	12 355	4 374	6 552	23 472	7 374	60 710



Nordrhein-Westfalen	Rheinland-Pfalz	Saarland	Sachsen	Sachsen-Anhalt	Schleswig-Holstein	Thüringen	Sonstige	Deutschland	Haltergruppe
10	11	12	13	14	15	16	17	18	
6 058	1 400	77	654	556	2 537	472	-	43 738	Land- und Forstwirtschaft
1	1	-	-	1	1	-	-	9	Fischerei, Fischzucht
158	80	13	55	38	22	25	-	1 366	Bergbau, Gewinnung von Steinen und Erden
2 069	790	153	729	491	441	472	-	15 337	Verarbeitendes Gewerbe
379	136	26	172	72	90	113	-	2 282	Energie- und Wasserversorgung
1 591	848	207	1 354	827	518	732	-	17 554	Baugewerbe
3 831	1 500	242	1 295	892	1 081	581	-	23 815	Handel, Reparatur von Kraftfahrz. und Gebrauchsgütern
26	15	-	15	7	25	5	-	545	Gastgewerbe
12 631	3 543	629	3 422	2 569	2 150	1 565	-	64 277	Verkehr, Nachrichtenübermittlung
19	9	1	4	7	37	26	-	229	Kredit- und Versicherungsgewerbe
317	49	8	132	73	114	23	-	3 164	Grundst.- und Wohnungswesen, Datenverarb., Forschung, Vermietung, Dienstleistungen dar. Mietfahrzeuge für Selbstfahrer
109	19	2	30	15	9	10	-	1 722	
373	169	34	244	182	146	131	438	4 065	Öffentliche Verwaltung, Verteidigung, Sozialvers.
2	1	-	1	5	2	-	-	20	Erziehung, Unterricht
45	12	2	10	6	36	6	-	333	Gesundheits-, Veterinär- und Sozialwesen
13 073	2 853	730	2 045	1 739	1 366	1 192	1	49 088	Sonstige öffentliche und persönliche Dienstleistungen
3	1	-	-	-	-	2	-	17	Exterritoriale Organisationen und Körperschaften
38 063	5 589	1 183	3 630	2 700	10 462	2 877	2	157 642	Arbeitnehmer und Nichterwerbspersonen
29	4	-	6	3	20	3	-	489	Unbekannt
78 668	17 000	3 305	13 768	10 168	19 048	8 225	441	383 970	Insgesamt

Übersicht 53
Bestand an Kraftfahrzeuganhängern zur Lastenbeförderung am 1. Januar 2003
nach Haltergruppen und Nutzlastklassen
(einschließlich der vorübergehend stillgelegten Fahrzeuge)

Haltergruppe	Insgesamt	Gewöhnliche Anhänger											Sattelanhänger
		zusammen	Einachsige	Mehrachsig mit Nutzlast in kg									
				bis 2999 ¹⁾	3000 bis 3999	4000 bis 4999	5000 bis 5999	6000 bis 6999	7000 bis 7999	8000 bis 9999	10000 bis 11999	12000 und mehr	
1	2	3	4	5	6	7	8	9	10	11	12	13	
Land- und Forstwirtschaft	154 088	152 611	111 101	17 654	493	1 092	1 534	1 625	973	6 375	2 337	9 427	1 477
Fischerei, Fischzucht	66	64	38	15	-	-	-	-	2	-	1	8	2
Bergbau, Gewinnung von Steinen und Erden	9 602	7 463	3 906	1 237	29	56	81	86	96	174	468	1 330	2 139
Verarbeitendes Gewerbe	110 206	99 949	63 610	20 739	583	936	1 054	1 175	1 180	1 399	2 079	7 194	10 257
Energie- und Wasserversorgung	9 383	9 197	6 803	1 587	50	71	131	115	89	80	49	222	186
Baugewerbe	124 347	116 908	63 703	31 406	549	824	1 089	1 563	2 003	1 917	2 446	11 408	7 439
Handel, Reparatur von Kraftfahrz. und Gebrauchsgütern	136 175	113 379	63 008	25 685	571	940	1 100	1 404	1 322	1 983	4 226	13 140	22 796
Gastgewerbe	10 171	10 110	8 906	989	17	22	18	17	10	23	36	72	61
Verkehr, Nachrichtenübermittlung	199 342	94 204	17 768	7 686	618	1 016	1 528	2 422	3 555	4 091	6 640	48 880	105 138
Kredit- und Versicherungsgewerbe	2 517	2 438	1 850	162	1	15	17	36	14	103	65	175	79
Grundst.- und Wohnungswesen, Datenverarb., Forschung, Vermietung, Dienstleistungen dar. Mietfahrzeuge für Selbstfahrer	23 177	15 438	9 737	3 327	43	45	77	227	262	165	166	1 389	7 739
Öffentliche Verwaltung, Verteidigung, Sozialvers.	9 362	2 690	886	796	8	4	14	123	162	39	17	641	6 672
Erziehung, Unterricht	47 759	47 454	34 203	7 404	767	822	1 358	869	602	627	245	557	305
Gesundheits-, Veterinär- und Sozialwesen	183	180	115	49	2	3	1	1	-	2	-	7	3
Gesundheits-, Veterinär- und Sozialwesen	7 106	7 079	6 203	749	13	14	28	15	11	3	9	34	27
Sonstige öffentliche und persönliche Dienstleistungen	299 685	254 999	137 115	64 283	1 202	1 774	2 478	3 128	3 823	3 805	5 511	31 880	44 686
Exterritoriale Organisationen und Körperschaften	141	137	90	38	-	-	1	1	2	1	-	4	4
Arbeitnehmer und Nichterwerbspersonen	2 795 149	2 773 037	2 482 388	242 812	1 252	1 811	2 898	3 082	3 381	3 678	5 334	26 401	22 112
Unbekannt	5 641	5 290	4 562	264	18	30	27	20	21	24	52	272	351
Insgesamt	3 934 738	3 709 937	3 015 106	426 086	6 208	9 471	13 420	15 786	17 346	24 450	29 664	152 400	224 801

1) Einschließlich Tankanhänger, bei denen die Nutzlast zum Zählungszeitpunkt nicht feststand.

Übersicht 54
Bestand an Kraftfahrzeuganhängern zur Lastenbeförderung mit Spezialaufbau
am 1. Januar 2003 nach Haltergruppen und Nutzlastklassen
 (einschließlich der vorübergehend stillgelegten Fahrzeuge)



Haltergruppe	Insgesamt	Gewöhnliche Anhänger											Sattelanhänger
		zusammen	Einachsige	Mehrachsig mit Nutzlast in kg									
				bis 2999 ¹⁾	3000 bis 3999	4000 bis 4999	5000 bis 5999	6000 bis 6999	7000 bis 7999	8000 bis 9999	10000 bis 11999	12000 und mehr	
1	2	3	4	5	6	7	8	9	10	11	12	13	
Land- und Forstwirtschaft	43 738	43 287	31 265	8 503	50	386	112	132	145	211	510	1 973	451
Fischerei, Fischzucht	9	9	5	-	-	-	-	-	-	-	-	4	-
Bergbau, Gewinnung von Steinen und Erden	1 366	744	163	73	5	14	9	19	14	34	42	371	622
Verarbeitendes Gewerbe	15 337	13 414	6 231	2 484	63	120	142	155	197	320	445	3 257	1 923
Energie- und Wasserversorgung	2 282	2 176	1 591	233	22	18	37	48	27	28	25	147	106
Baugewerbe	17 554	15 308	4 769	2 484	167	208	246	379	466	382	518	5 689	2 246
Handel, Reparatur von Kraftfahrz. und Gebrauchsgütern	23 815	19 739	4 423	7 429	45	96	157	346	248	518	600	5 877	4 076
Gastgewerbe	545	542	364	147	1	1	1	2	-	4	4	18	3
Verkehr, Nachrichtenübermittlung	64 277	36 055	1 245	848	73	87	233	892	1 097	2 297	1 436	27 847	28 222
Kredit- und Versicherungsgewerbe	229	197	47	37	1	11	2	12	-	8	20	59	32
Grundst.- und Wohnungswesen, Datenverarb., Forschung, Vermietung, Dienstleistungen dar. Mietfahrzeuge für Selbstfahrer	3 164	1 982	370	458	9	4	17	27	37	59	48	953	1 182
Öffentliche Verwaltung, Verteidigung, Sozialvers.	1 722	813	64	166	1	1	7	7	13	27	9	518	909
Erziehung, Unterricht	4 065	3 953	2 406	625	82	48	85	55	80	82	110	380	112
Gesundheits-, Veterinär- und Sozialwesen	20	20	3	10	-	-	-	1	-	1	-	5	-
Sonstige öffentliche und persönliche Dienstleistungen	333	329	164	145	-	-	1	-	1	1	1	16	4
Exterritoriale Organisationen und Körperschaften	49 088	38 314	7 304	7 084	192	259	379	631	768	1 282	1 681	18 734	10 774
Arbeitnehmer und Nichterwerbspersonen	17	14	5	5	-	-	-	-	-	-	-	4	3
Unbekannt	157 642	153 251	72 734	67 137	138	237	337	531	543	863	1 125	9 606	4 391
Insgesamt	489	396	189	40	5	1	2	6	3	3	6	141	93
Insgesamt	383 970	329 730	133 278	97 742	853	1 490	1 760	3 236	3 626	6 093	6 571	75 081	54 240

1) Einschließlich Tankanhänger, bei denen die Nutzlast zum Zählungszeitpunkt nicht feststand.

Übersicht 55
Bestand an Kraftfahrzeuganhängern zur Lastenbeförderung am 1. Januar 2003
nach Haltergruppen, Nutzlastklassen und Aufbauarten
(einschließlich der vorübergehend stillgelegten Fahrzeuge)

Haltergruppe	Insgesamt	Gewöhnliche Mehrachsige mit								
		zusammen	Ein-achsige	bis	3000 bis	4000 bis	5000 bis	6000 bis	7000 bis	8000 bis
				2999	3999	4999	5999	6999	7999	8999
1	2	3	4	5	6	7	8	9	10	
Kraftfahrzeuganhänger zur Lastenbeförderung mit Normalaufbau										
Baugewerbe	106 793	101 600	58 934	28 922	382	616	843	1 184	1 537	1 224
Handel, Reparatur v. Kfz u. Gebrauchsgüt.	112 360	93 640	58 585	18 256	526	844	943	1 058	1 074	958
Verkehr, Nachrichtenübermittlung	135 065	58 149	16 523	6 838	545	929	1 295	1 530	2 458	1 183
Sonst. öffentl. u. persönl. Dienstleist.	250 597	216 685	129 811	57 199	1 010	1 515	2 099	2 497	3 055	1 840
Arbeitnehmer und Nichterwerbspersonen	2 637 507	2 619 786	2 409 654	175 675	1 114	1 574	2 561	2 551	2 838	1 927
Sonstige	308 446	290 347	208 321	41 454	1 778	2 503	3 919	3 730	2 758	7 194
Zusammen	3 550 768	3 380 207	2 881 828	328 344	5 355	7 981	11 660	12 550	13 720	14 326
Plattform										
Baugewerbe	4 757	4 253	887	1 798	31	65	88	132	168	85
Handel, Reparatur v. Kfz u. Gebrauchsgüt.	4 699	4 069	1 377	1 734	22	23	47	58	80	40
Verkehr, Nachrichtenübermittlung	5 138	2 374	266	394	14	15	30	37	66	39
Sonst. öffentl. u. persönl. Dienstleist.	11 769	10 203	2 516	4 355	84	74	113	192	170	124
Arbeitnehmer und Nichterwerbspersonen	34 202	33 488	19 220	12 362	62	83	113	180	156	119
Sonstige	8 523	7 710	2 639	2 770	78	89	115	185	188	128
Zusammen	69 088	62 097	26 905	23 413	291	349	506	784	828	535
Offener Kasten mit / ohne Plane und Spriegel										
Baugewerbe	97 852	93 321	55 446	25 863	337	537	723	1 037	1 353	1 134
Handel, Reparatur v. Kfz u. Gebrauchsgüt.	86 873	75 709	52 986	13 442	186	349	571	696	720	751
Verkehr, Nachrichtenübermittlung	106 036	47 296	14 887	5 343	302	488	916	1 064	1 384	854
Sonst. öffentl. u. persönl. Dienstleist.	205 643	182 437	116 351	45 411	568	970	1 559	1 818	2 206	1 500
Arbeitnehmer und Nichterwerbspersonen	2 517 915	2 504 442	2 327 748	146 936	826	1 188	2 140	2 007	2 413	1 719
Sonstige	275 119	263 721	195 157	34 785	1 383	2 052	3 480	3 226	2 240	6 909
Zusammen	3 289 438	3 166 926	2 762 575	271 780	3 602	5 584	9 389	9 848	10 316	12 867
Polsterung für Möbeltransporte										
Baugewerbe	9	8	2	3	-	1	-	-	1	-
Handel, Reparatur v. Kfz u. Gebrauchsgüt.	52	37	6	8	7	7	1	2	2	-
Verkehr, Nachrichtenübermittlung	404	366	34	21	51	119	52	31	27	12
Sonst. öffentl. u. persönl. Dienstleist.	201	181	18	22	32	52	17	16	13	1
Arbeitnehmer und Nichterwerbspersonen	207	186	80	29	17	23	17	8	8	2
Sonstige	93	74	11	16	10	22	3	6	4	1
Zusammen	966	852	151	99	117	224	90	63	55	16
Isolieraufbau										
Baugewerbe	110	54	14	12	-	2	2	1	-	-
Handel, Reparatur v. Kfz u. Gebrauchsgüt.	9 559	4 693	647	929	97	129	130	94	86	91
Verkehr, Nachrichtenübermittlung	13 179	2 391	59	60	14	18	33	50	66	44
Sonst. öffentl. u. persönl. Dienstleist.	8 493	3 447	570	888	51	85	79	84	81	43
Arbeitnehmer und Nichterwerbspersonen	6 234	4 067	1 597	1 657	39	46	60	60	42	26
Sonstige	5 602	2 995	511	750	117	136	141	98	73	55
Zusammen	43 177	17 647	3 398	4 296	318	416	445	387	348	259
sonstiger geschlossener Aufbau										
Baugewerbe	4 065	3 964	2 585	1 246	14	11	30	14	15	5
Handel, Reparatur v. Kfz u. Gebrauchsgüt.	11 177	9 132	3 569	2 143	214	336	194	208	186	76
Verkehr, Nachrichtenübermittlung	10 308	5 722	1 277	1 020	164	289	264	348	915	234
Sonst. öffentl. u. persönl. Dienstleist.	24 491	20 417	10 356	6 523	275	334	331	387	585	172
Arbeitnehmer und Nichterwerbspersonen	78 949	77 603	61 009	14 691	170	234	231	296	219	61
Sonstige	19 109	15 847	10 003	3 133	190	204	180	215	253	101
Zusammen	148 099	132 685	88 799	28 756	1 027	1 408	1 230	1 468	2 173	649
unter vorstehenden Arten Fahrzeuge mit Kippaufbau										
Baugewerbe	14 571	11 334	1 445	2 841	78	156	342	491	747	684
Handel, Reparatur v. Kfz u. Gebrauchsgüt.	8 204	5 151	655	1 290	19	63	120	152	140	372
Verkehr, Nachrichtenübermittlung	20 694	7 966	448	391	30	48	60	95	92	166
Sonst. öffentl. u. persönl. Dienstleist.	22 314	16 022	2 835	5 227	107	259	558	567	848	684
Arbeitnehmer und Nichterwerbspersonen	49 814	45 610	9 412	17 957	203	389	793	769	1 161	974
Sonstige	35 821	33 260	6 814	4 698	485	937	1 940	1 922	1 230	5 752
Zusammen	151 418	119 343	21 609	32 404	922	1 852	3 813	3 996	4 218	8 632
Kraftfahrzeuganhänger zur Lastenbeförderung mit Spezialaufbau 1)										
Baugewerbe	17 554	15 308	4 769	2 484	167	208	246	379	466	228
Handel, Reparatur v. Kfz u. Gebrauchsgüt.	23 815	19 739	4 423	7 429	45	96	157	346	248	281
Verkehr, Nachrichtenübermittlung	64 277	36 055	1 245	848	73	87	233	892	1 097	966
Sonst. öffentl. u. persönl. Dienstleist.	49 088	38 314	7 304	7 084	192	259	379	631	768	553
Arbeitnehmer und Nichterwerbspersonen	157 642	153 251	72 734	67 137	138	237	337	531	543	414
Sonstige	71 594	67 063	42 803	12 760	238	603	408	457	504	381
Zusammen	383 970	329 730	133 278	97 742	853	1 490	1 760	3 236	3 626	2 823
Kraftfahrzeuganhänger zur Lastenbeförderung insgesamt										
Baugewerbe	124 347	116 908	63 703	31 406	549	824	1 089	1 563	2 003	1 452
Handel, Reparatur v. Kfz u. Gebrauchsgüt.	136 175	113 379	63 008	25 685	571	940	1 100	1 404	1 322	1 239
Verkehr, Nachrichtenübermittlung	199 342	94 204	17 768	7 686	618	1 016	1 528	2 422	3 555	2 149
Sonst. öffentl. u. persönl. Dienstleist.	299 685	254 999	137 115	64 283	1 202	1 774	2 478	3 128	3 823	2 393
Arbeitnehmer und Nichterwerbspersonen	2 795 149	2 773 037	2 482 388	242 812	1 252	1 811	2 898	3 082	3 381	2 341
Sonstige	380 040	357 410	251 124	54 214	2 016	3 106	4 327	4 187	3 262	7 575
Zusammen	3 934 738	3 709 937	3 015 106	426 086	6 208	9 471	13 420	15 786	17 346	17 149

1) Spalten 4 und 16: Einschließlich Tankanhänger, bei denen die Nutzlast zum Zählzeitpunkt nicht feststand.



Anhängers					Sattelanhänger					Haltergruppe
Nutzlast in kg					mit Nutzlast in kg					
9000 bis 9999	10000 bis 11999	12000 bis 15999	16000 und mehr	zusammen	bis 9999	10000 bis 11999	12000 bis 15999	16000 bis 19999	20000 und mehr	
11	12	13	14	15	16	17	18	19	20	
Kraftfahrzeuganhänger zur Lastenbeförderung mit Normalaufbau										
311	1 928	4 504	1 215	5 193	149	85	135	138	4 686	Baugewerbe
507	3 626	5 907	1 356	18 720	735	770	834	591	15 790	Handel, Reparatur v. Kfz u. Gebrauchsgüt.
611	5 204	12 855	8 178	76 916	1 315	1 151	1 102	1 233	72 115	Verkehr, Nachrichtenübermittlung
683	3 830	9 468	3 678	33 912	1 836	1 135	1 194	1 016	28 731	Sonst. öffentl. u. persönl. Dienstleist.
888	4 209	13 330	3 465	17 721	1 811	384	423	330	14 773	Arbeitnehmer und Nichterwerbspersonen
1 031	4 296	10 344	3 019	18 099	1 299	979	755	596	14 470	Sonstige
4 031	23 093	56 408	20 911	170 561	7 145	4 504	4 443	3 904	150 565	Zusammen
Plattform										
31	232	344	392	504	31	17	25	19	412	Baugewerbe
23	96	378	191	630	45	31	53	24	477	Handel, Reparatur v. Kfz u. Gebrauchsgüt.
30	182	618	683	2 764	40	21	51	37	2 615	Verkehr, Nachrichtenübermittlung
63	356	1 448	708	1 566	96	35	122	46	1 267	Sonst. öffentl. u. persönl. Dienstleist.
43	231	534	385	714	122	18	38	23	513	Arbeitnehmer und Nichterwerbspersonen
44	301	669	504	813	67	41	69	43	593	Sonstige
234	1 398	3 991	2 863	6 991	401	163	358	192	5 877	Zusammen
Offener Kasten mit / ohne Plane und Spriegel										
276	1 666	4 129	820	4 531	77	44	94	110	4 206	Baugewerbe
164	1 195	3 588	1 061	11 164	197	162	211	129	10 465	Handel, Reparatur v. Kfz u. Gebrauchsgüt.
352	3 524	10 950	7 232	58 740	453	200	375	462	57 250	Verkehr, Nachrichtenübermittlung
408	2 141	6 692	2 813	23 206	592	288	394	354	21 578	Sonst. öffentl. u. persönl. Dienstleist.
727	3 398	12 339	3 001	13 473	1 075	104	177	126	11 991	Arbeitnehmer und Nichterwerbspersonen
755	2 985	8 306	2 443	11 398	386	194	366	251	10 201	Sonstige
2 682	14 909	46 004	17 370	122 512	2 780	992	1 617	1 432	115 691	Zusammen
Polsterung für Möbeltransporte										
-	1	-	-	1	1	-	-	-	-	Baugewerbe
-	2	2	-	15	9	3	-	-	3	Handel, Reparatur v. Kfz u. Gebrauchsgüt.
1	7	11	-	38	12	14	2	3	7	Verkehr, Nachrichtenübermittlung
-	4	6	-	20	11	1	-	3	5	Sonst. öffentl. u. persönl. Dienstleist.
-	1	1	-	21	13	2	1	2	3	Arbeitnehmer und Nichterwerbspersonen
-	1	-	-	19	16	-	2	-	1	Sonstige
1	16	20	-	114	62	20	5	8	19	Zusammen
Isolieraufbau										
2	14	7	-	56	1	6	6	2	41	Baugewerbe
234	1 538	670	48	4 866	89	362	373	329	3 713	Handel, Reparatur v. Kfz u. Gebrauchsgüt.
146	1 107	638	156	10 788	91	333	316	366	9 682	Verkehr, Nachrichtenübermittlung
137	885	459	85	5 046	104	228	358	283	4 073	Sonst. öffentl. u. persönl. Dienstleist.
62	304	137	37	2 167	82	93	108	105	1 779	Arbeitnehmer und Nichterwerbspersonen
161	624	302	27	2 607	36	58	86	100	2 327	Sonstige
742	4 472	2 213	353	25 530	403	1 080	1 247	1 185	21 615	Zusammen
sonstiger geschlossener Aufbau										
2	15	24	3	101	39	18	10	7	27	Baugewerbe
86	795	1 269	56	2 045	395	212	197	109	1 132	Handel, Reparatur v. Kfz u. Gebrauchsgüt.
82	384	638	107	4 586	719	583	358	365	2 561	Verkehr, Nachrichtenübermittlung
75	444	863	72	4 074	1 033	583	320	330	1 808	Sonst. öffentl. u. persönl. Dienstleist.
56	275	319	42	1 346	519	167	99	74	487	Arbeitnehmer und Nichterwerbspersonen
71	385	1 067	45	3 262	794	686	232	202	1 348	Sonstige
372	2 298	4 180	325	15 414	3 499	2 249	1 216	1 087	7 363	Zusammen
unter vorstehenden Arten Fahrzeuge mit Kippaufbau										
161	1 245	2 643	501	3 237	23	4	12	28	3 170	Baugewerbe
48	485	1 270	537	3 053	18	2	8	27	2 998	Handel, Reparatur v. Kfz u. Gebrauchsgüt.
66	1 366	3 787	1 417	12 728	47	9	28	55	12 589	Verkehr, Nachrichtenübermittlung
164	927	3 066	780	6 292	61	7	24	87	6 113	Sonst. öffentl. u. persönl. Dienstleist.
401	2 153	9 758	1 640	4 204	253	4	9	28	3 910	Arbeitnehmer und Nichterwerbspersonen
392	1 758	6 058	1 274	2 561	61	6	12	32	2 450	Sonstige
1 232	7 934	26 582	6 149	32 075	463	32	93	257	31 230	Zusammen
Kraftfahrzeuganhänger zur Lastenbeförderung mit Spezialaufbau 1)										
154	518	2 142	3 547	2 246	58	20	28	67	2 073	Baugewerbe
237	600	4 820	1 057	4 076	114	49	111	169	3 633	Handel, Reparatur v. Kfz u. Gebrauchsgüt.
1 331	1 436	25 258	2 589	28 222	190	180	380	279	27 193	Verkehr, Nachrichtenübermittlung
729	1 681	15 486	3 248	10 774	301	94	279	257	9 843	Sonst. öffentl. u. persönl. Dienstleist.
449	1 125	7 195	2 411	4 391	639	57	143	106	3 446	Arbeitnehmer und Nichterwerbspersonen
370	1 211	5 419	1 909	4 531	283	66	181	180	3 821	Sonstige
3 270	6 571	60 320	14 761	54 240	1 585	466	1 122	1 058	50 009	Zusammen
Kraftfahrzeuganhänger zur Lastenbeförderung insgesamt										
465	2 446	6 646	4 762	7 439	207	105	163	205	6 759	Baugewerbe
744	4 226	10 727	2 413	22 796	849	819	945	760	19 423	Handel, Reparatur v. Kfz u. Gebrauchsgüt.
1 942	6 640	38 113	10 767	105 138	1 505	1 331	1 482	1 512	99 308	Verkehr, Nachrichtenübermittlung
1 412	5 511	24 954	6 926	44 686	2 137	1 229	1 473	1 273	38 574	Sonst. öffentl. u. persönl. Dienstleist.
1 337	5 334	20 525	5 876	22 112	2 450	441	566	436	18 219	Arbeitnehmer und Nichterwerbspersonen
1 401	5 507	15 763	4 928	22 630	1 582	1 045	936	776	18 291	Sonstige
7 301	29 664	116 728	35 672	224 801	8 730	4 970	5 565	4 962	200 574	Zusammen

Übersicht 56
Bestand an Kraftfahrzeuganhängern zur Lastenbeförderung mit Normalaufbau am 1. Januar 2003
nach Haltergruppen und Aufbauarten
(einschließlich der vorübergehend stillgelegten Fahrzeuge)

Haltergruppe	Insgesamt	Platt- form	Offener Kasten			Geschlossener Kasten					Darunter mit Kipp- aufbau
			ohne Plane und Spiegel	mit Spiegel	mit gewöhn- lichem Aufbau	mit Isolieraufbau			mit Polste- rung für Möbel- transporte	sonstige	
						ohne Zusatz- ausrüstung	und Heiz-	und Kühlung			
1	2	3	4	5	6	7	8	9	10	11	
Land- und Forstwirtschaft	110 350	1 513	95 951	10 180	2 260	131	78	222	7	8	18 755
Fischerei, Fischzucht	57	7	41	2	2	-	-	5	-	-	3
Bergbau, Gewinnung von Steinen und Erden	8 236	363	7 007	639	211	7	1	6	-	2	2 272
Verarbeitendes Gewerbe	94 869	4 499	63 218	13 769	9 754	650	10	2 877	64	28	3 010
Energie- und Wasser- versorgung	7 101	192	5 572	499	822	7	-	8	-	1	510
Baugewerbe	106 793	4 757	90 966	6 886	4 055	31	1	78	9	10	14 571
Handel, Reparatur von Kraft- fahrz. und Gebrauchsgütern	112 360	4 699	67 885	18 988	11 149	1 757	81	7 721	52	28	8 204
Gastgewerbe	9 626	130	7 553	905	819	33	2	179	3	2	157
Verkehr, Nachrichten- übermittlung	135 065	5 138	41 591	64 445	10 255	2 384	144	10 651	404	53	20 694
Kredit- und Versicherungs- gewerbe	2 288	20	1 843	272	146	-	-	4	1	2	291
Grundst.- und Wohnungswesen, Datenverarb., Forschung, Vermietung, Dienstleistungen dar. Mietfahrzeuge für Selbstfahrer	20 013	514	10 991	5 283	1 921	184	5	1 107	3	5	1 102
Öffentliche Verwaltung, Verteidigung, Sozialvers.	7 640	143	1 438	4 026	965	165	-	901	1	1	275
Öffentliche Verwaltung, Verteidigung, Sozialvers.	43 694	1 086	37 347	3 174	2 041	12	1	17	5	11	9 273
Erziehung, Unterricht	163	5	121	17	17	2	-	1	-	-	8
Gesundheits-, Veterinär- und Sozialwesen	6 773	68	5 598	491	610	4	-	2	-	-	242
Sonstige öffentliche und persönliche Dienstleistungen	250 597	11 769	165 341	40 302	24 424	1 657	87	6 749	201	67	22 314
Exterritoriale Organisationen und Körperschaften	124	3	98	12	10	1	-	-	-	-	12
Arbeitnehmer und Nichtnerwerbspersonen	2 637 507	34 202	2 226 462	291 453	78 869	1 183	106	4 945	207	80	49 814
Unbekannt	5 152	123	3 935	601	437	25	1	20	10	-	186
Insgesamt	3 550 768	69 088	2 831 520	457 918	147 802	8 068	517	34 592	966	297	151 418

Übersicht 57
Bestand an Kraftfahrzeuganhängern zur Lastenbeförderung mit Spezialaufbau
am 1. Januar 2003 nach Haltergruppen und Aufbauarten
(einschließlich der vorübergehend stillgelegten Fahrzeuge)



Haltergruppe	Ins-gesamt	Tankwagen			Silo-fahr-zeuge	Vieh-trans-port-wagen	Tieflade-und Kabel-trans-port-wagen	Lang-mate-rial-fahr-zeuge	Nach-läufer	Transporter für		Beton-trans-port- und Liefer-mischer	Sonstige
		f. brenn-u. ent-zündb. Flüssigkeiten	f. Nahrungs- und Genuss-mittel	sonstige						Kraft-fahr-zeuge	Wechsel-behälter und Container 1)		
	1	2	3	4	5	6	7	8	9	10	11	12	13
Land- und Forstwirtschaft	43 738	228	192	253	214	39 386	1 247	149	52	237	533	3	1 244
Fischerei, Fischzucht	9	-	-	-	-	4	-	-	-	1	3	-	1
Bergbau, Gewinnung von Steinen und Erden	1 366	87	4	100	223	40	356	36	18	19	172	171	140
Verarbeitendes Gewerbe	15 337	464	818	508	534	4 012	2 028	1 204	1 005	938	2 763	8	1 055
Energie- und Wasserversorgung	2 282	13	20	234	2	19	922	339	413	39	163	-	118
Baugewerbe	17 554	120	45	674	602	661	9 088	1 232	1 433	625	1 342	223	1 509
Handel, Reparatur von Kraftfahrz. und Gebrauchsgütern	23 815	1 938	295	564	1 313	3 362	1 766	395	218	7 501	4 892	51	1 520
Gastgewerbe	545	-	2	2	2	410	12	6	2	30	35	-	44
Verkehr, Nachrichtenübermittlung	64 277	2 515	1 742	4 195	6 691	734	5 009	951	390	2 872	37 482	140	1 556
Kredit- und Versicherungsgewerbe	229	35	2	8	65	70	4	-	1	5	22	-	17
Grundst.- und Wohnungswesen, Datenverarb., Forschung, Vermietung, Dienstleistungen dar. Mietfahrzeuge für Selbstfahrer	3 164	82	89	172	151	262	320	42	34	349	1 512	2	149
	1 722	16	75	109	92	28	73	4	-	199	1 098	-	28
Öffentliche Verwaltung, Verteidigung, Sozialvers.	4 065	44	33	295	9	180	741	207	290	230	726	-	1 310
Erziehung, Unterricht	20	-	-	-	-	7	-	-	-	1	10	-	2
Gesundheits-, Veterinär- und Sozialwesen	333	-	1	1	1	217	6	-	3	33	22	-	49
Sonstige öffentliche und persönliche Dienstleistungen	49 088	1 791	556	2 074	2 346	4 280	7 595	1 239	835	4 228	19 591	112	4 441
Exterritoriale Organisationen und Körperschaften	17	-	-	-	1	6	1	-	-	1	5	-	3
Arbeitnehmer und Nichterwerbspersonen	157 642	575	558	438	722	97 779	4 581	1 432	1 255	19 717	8 383	69	22 133
Unbekannt	489	21	15	16	29	76	79	14	7	40	124	1	67
Insgesamt	383 970	7 913	4 372	9 534	12 905	151 505	33 755	7 246	5 956	36 866	77 780	780	35 358

1) Transporter für Container: nur Fahrzeuge, die nach Mitte 1970 zugelassen wurden.

Übersicht 58
Bestand an Kraftfahrzeuganhängern zur Lastenbeförderung mit Normalaufbau am 1. Januar 2003
nach Nutzlastklassen und Aufbauarten
(einschließlich der vorübergehend stillgelegten Fahrzeuge)

Nutzlastklasse	Insgesamt	Platt- form	Offener Kasten			Geschlossener Kasten					Darunter mit Kipp- aufbau
			ohne Plane und Spiegel	mit Spiegel	mit gewöhn- lichem Aufbau	mit Isolieraufbau			mit Polste- rung für Möbel- transporte	sonstige	
						ohne Zusatz- ausrüstung	und Heiz-	und Kühlung			
1	2	3	4	5	6	7	8	9	10	11	
Gewöhnliche Einachsige	2 881 828	26 905	2 462 644	299 931	88 696	597	80	2 721	151	103	21 609
Mehrachsig											
Nutzlast bis 999 kg	25 388	746	16 064	4 938	3 246	95	4	277	11	7	412
1000 - 1999 kg	237 304	12 552	174 616	23 667	23 150	432	13	2 838	29	7	21 888
2000 - 2999 kg	65 652	10 115	48 902	3 593	2 333	84	1	552	59	13	10 104
3000 - 3999 kg	5 355	291	2 427	1 175	1 025	70	4	244	117	2	922
4000 - 4999 kg	7 981	349	3 620	1 964	1 404	92	6	318	224	4	1 852
5000 - 5999 kg	11 660	506	6 400	2 989	1 226	146	18	281	90	4	3 813
6000 - 6999 kg	12 550	784	6 336	3 512	1 460	117	17	253	63	8	3 996
7000 - 7999 kg	13 720	828	6 274	4 042	2 166	141	6	201	55	7	4 218
8000 - 8999 kg	14 326	535	10 903	1 964	646	85	25	149	16	3	8 632
9000 - 9999 kg	4 031	234	1 947	735	367	122	19	601	1	5	1 232
10000 - 11999 kg	23 093	1 398	10 046	4 863	2 269	1 071	97	3 304	16	29	7 934
12000 und mehr kg	77 319	6 854	41 077	22 297	4 454	920	37	1 609	20	51	32 731
Zusammen	3 380 207	62 097	2 791 256	375 670	132 442	3 972	327	13 348	852	243	119 343
darunter Drei- u. Mehrachsige	23 518	3 198	7 220	12 151	473	141	14	294	1	26	7 015
Sattelanhänger											
Nutzlast bis 9999 kg	7 145	401	1 183	1 597	3 494	140	15	248	62	5	463
10000 - 11999 kg	4 504	163	234	758	2 248	275	11	794	20	1	32
12000 - 15999 kg	4 443	358	613	1 004	1 212	281	16	950	5	4	93
16000 - 19999 kg	3 904	192	682	750	1 086	308	9	868	8	1	257
20000 - 21999 kg	5 292	232	943	811	1 688	427	51	1 136	1	3	300
22000 - 23999 kg	6 506	433	2 211	1 253	865	298	2	1 438	1	5	1 454
24000 - 25999 kg	18 659	739	5 803	4 089	913	232	14	6 849	9	11	4 754
26000 und mehr kg	120 108	4 473	28 595	71 986	3 854	2 135	72	8 961	8	24	24 722
Zusammen	170 561	6 991	40 264	82 248	15 360	4 096	190	21 244	114	54	32 075
darunter Zwei- u. Mehrachsige	157 721	6 289	38 565	79 788	9 734	3 593	165	19 493	45	49	31 609
Insgesamt	3 550 768	69 088	2 831 520	457 918	147 802	8 068	517	34 592	966	297	151 418

Übersicht 59
Bestand an Kraftfahrzeuganhängern zur Lastenbeförderung mit Spezialaufbau
am 1. Januar 2003 nach Nutzlastklassen und Aufbauarten
 (einschließlich der vorübergehend stillgelegten Fahrzeuge)



Nutzlastklasse	Ins- gesamt	Tankwagen			Silo- fahr- zeuge	Vieh- trans- port- wagen	Tieflade- und Kabel- trans- port- wagen	Lang- mate- rial- fahr- zeuge	Nach- läufer	Transporter für		Beton- trans- port- und Liefer- mischer	Sonstige
		f. brenn- u. ent- zündb. Flüs- sigkeiten	f. Nahrungs- und Genuss- mittel	sonstige						Kraft- fahr- zeuge	Wechsel- behälter und Con- tainer 1)		
	1	2	3	4	5	6	7	8	9	10	11	12	13
Gewöhnliche Einachsige	133 278	180	236	989	116	79 628	5 283	3 439	4 747	12 841	2 130	5	23 684
Mehrachsig													
Nutzlast bis 999 kg 2)	8 828	122	19	40	11	6 172	32	63	32	457	72	-	1 808
1000 - 1999 kg	78 684	19	7	46	14	60 984	827	543	248	14 127	316	1	1 552
2000 - 2999 kg	10 230	226	9	119	4	1 424	1 342	141	180	5 034	410	-	1 341
3000 - 3999 kg	853	4	10	82	4	64	220	138	7	54	170	1	99
4000 - 4999 kg	1 490	42	12	97	29	501	358	88	10	50	211	-	92
5000 - 5999 kg	1 760	14	27	68	21	240	453	125	4	199	450	-	159
6000 - 6999 kg	3 236	24	6	55	11	275	880	120	-	990	755	-	120
7000 - 7999 kg	3 626	20	9	40	9	179	1 166	72	2	751	1 253	-	125
8000 - 8999 kg	2 823	19	14	117	14	147	449	77	1	784	1 049	-	152
9000 - 9999 kg	3 270	28	3	47	16	223	288	38	-	1 029	1 414	2	182
10000 - 11999 kg	6 571	201	187	335	436	510	1 298	169	98	136	2 103	1	1 097
12000 und mehr kg	75 081	3 147	1 705	406	1 278	640	13 111	1 258	627	143	49 709	4	3 053
Zusammen	329 730	4 046	2 244	2 441	1 963	150 987	25 707	6 271	5 956	36 595	60 042	14	33 464
darunter Drei- u. Mehrachsige	16 967	938	1 121	246	117	599	11 270	303	69	232	1 459	-	613
Sattelanhänger													
Nutzlast bis 9999 kg 2)	1 585	57	13	179	44	210	169	63	-	103	215	5	527
10000 - 11999 kg	466	11	6	51	7	8	83	19	-	24	240	3	14
12000 - 15999 kg	1 122	33	39	78	30	25	197	68	-	64	506	15	67
16000 - 19999 kg	1 058	180	41	89	70	45	328	33	-	6	154	61	51
20000 - 21999 kg	2 051	28	5	316	20	41	384	38	-	14	866	289	50
22000 - 23999 kg	2 629	109	38	614	107	145	578	92	-	21	717	138	70
24000 - 25999 kg	7 878	557	404	2 001	726	28	718	255	-	25	2 690	248	226
26000 und mehr kg	37 451	2 892	1 582	3 765	9 938	16	5 591	407	-	14	12 350	7	889
Zusammen	54 240	3 867	2 128	7 093	10 942	518	8 048	975	-	271	17 738	766	1 894
darunter Zwei- u. Mehrachsige	52 245	3 652	2 039	6 925	10 842	396	7 759	853	-	200	17 394	727	1 458
Insgesamt	383 970	7 913	4 372	9 534	12 905	151 505	33 755	7 246	5 956	36 866	77 780	780	35 358

1) Transporter für Container: nur Fahrzeuge, die nach Mitte 1970 zugelassen wurden.- 2) Einschließlich Tankanhänger, bei denen die Nutzlast zum Zählungszeitpunkt nicht feststand.

Übersicht 60
Bestand an Tankanhängern am 1. Januar 2003
nach Nutzlastklassen und Rauminhalt in Litern
(einschließlich der vorübergehend stillgelegten Fahrzeuge)

Nutzlastklasse	Insgesamt	Mit Rauminhalt in Litern											
		bis 9999	10000 bis 13999	14000 bis 17999	18000 bis 21999	22000 bis 23999	24000 bis 25999	26000 bis 27999	28000 bis 29999	30000 bis 33999	34000 bis 37999	38000 bis 41999	42000 und mehr
		1	2	3	4	5	6	7	8	9	10	11	12
für brenn- und entzündbare Flüssigkeiten													
Nutzlast bis 9999 kg 1)	746	575	104	8	8	-	7	17	1	3	2	2	19
10000 - 11999 kg	212	13	70	103	26	-	-	-	-	-	-	-	-
12000 - 15999 kg	2 235	90	26	518	1 585	11	5	-	-	-	-	-	-
16000 - 19999 kg	1 094	45	-	4	21	467	471	72	3	3	2	3	3
20000 - 21999 kg	32	3	-	-	1	6	9	4	1	6	-	1	1
22000 - 23999 kg	110	8	-	-	-	4	13	9	21	36	3	1	15
24000 - 25999 kg	562	22	-	-	-	34	44	31	119	230	53	10	19
26000 und mehr kg	2 922	160	-	-	-	12	16	9	29	258	460	1 260	718
Zusammen	7 913	916	200	633	1 641	534	565	142	174	536	520	1 277	775
für Nahrungs- und Genussmittel													
Nutzlast bis 9999 kg 1)	362	295	16	7	6	1	2	1	-	5	3	1	25
10000 - 11999 kg	194	10	159	25	-	-	-	-	-	-	-	-	-
12000 - 15999 kg	673	29	199	409	36	-	-	1	-	-	-	-	-
16000 - 19999 kg	1 094	32	-	175	872	15	-	-	-	-	-	-	-
20000 - 21999 kg	5	1	-	-	-	-	4	-	-	-	-	-	-
22000 - 23999 kg	39	4	-	-	-	9	16	2	8	-	-	-	-
24000 - 25999 kg	408	20	-	-	21	9	57	30	94	125	7	1	44
26000 und mehr kg	1 597	104	-	-	53	22	89	179	246	819	56	8	21
Zusammen	4 372	495	374	616	988	56	168	212	348	949	66	10	90
für andere Güter													
Nutzlast bis 9999 kg 1)	1 875	1 453	130	31	55	44	10	7	13	41	8	12	71
10000 - 11999 kg	387	58	217	106	6	-	-	-	-	-	-	-	-
12000 - 15999 kg	276	31	78	112	36	19	-	-	-	-	-	-	-
16000 - 19999 kg	238	17	-	38	98	37	24	4	5	2	2	4	7
20000 - 21999 kg	319	15	-	3	38	26	20	71	26	19	-	13	88
22000 - 23999 kg	625	50	-	3	42	108	91	56	69	99	2	5	100
24000 - 25999 kg	2 017	85	-	15	46	116	95	46	216	1 095	103	12	188
26000 und mehr kg	3 797	211	-	75	86	500	174	189	224	1 502	228	59	549
Zusammen	9 534	1 920	425	383	407	850	414	373	553	2 758	343	105	1 003
Insgesamt	21 819	3 331	999	1 632	3 036	1 440	1 147	727	1 075	4 243	929	1 392	1 868

1) Einschließlich Tankanhänger, bei denen die Nutzlast zum Zählungszeitpunkt nicht feststand.

In Vorbereitung!

**Neuaufgabe des Verzeichnisses
der**

**Hersteller von Kraftfahrzeugen
und Kraftfahrzeuganhängern**

**in alphabetischer und numerischer Gliederung
Stand: Juni 2003**

Erhältlich als Broschüre (Artikel-Nr. 233010301)
oder als CD-ROM (Artikel-Nr.: 233010302).

Unsere Publikationen sind zu beziehen beim:

**Krafftahrt-Bundesamt
Sachgebiet 311
24932 Flensburg**

Telefax: +49 (4 61) 3 16-13 66

Übersicht 61
Bestand an Kraftfahrzeuganhängern zur Lastenbeförderung mit Normalaufbau am 1. Januar 2003
nach Nutzlastklassen, Aufbauarten, Altersgruppen, Ländern und zulässigem Gesamtgewicht
(einschließlich der vorübergehend stillgelegten Fahrzeuge)

Nutzlastklasse Aufbauart Altersgruppe Land	Insgesamt	Mit zulässigem Ge-									
		bis 2000	2001 bis 3000	3001 bis 3500	3501 bis 4000	4001 bis 5000	5001 bis 6000	6001 bis 7000	7001 bis 7500	7501 bis 8000	8001 bis 9000
		1	2	3	4	5	6	7	8	9	10
nach Nutzlastklassen											
Gewöhnliche Einachsige	2 881 828	2 843 099	18 425	2 377	969	1 582	1 662	1 565	1 296	1 719	4 402
Mehrachsig											
Nutzlast bis 999 kg	25 388	23 976	488	176	180	283	111	46	33	38	57
1000 - 1999 kg	237 304	184 443	51 350	451	83	457	234	234	15	17	12
2000 - 2999 kg	65 652	-	52 309	11 418	261	791	441	236	49	52	31
3000 - 3999 kg	5 355	-	-	137	71	1 206	1 613	1 277	334	416	141
4000 - 4999 kg	7 981	-	-	-	-	14	881	1 513	2 370	1 944	711
5000 - 5999 kg	11 660	-	-	-	-	-	4	182	879	4 485	3 986
6000 - 6999 kg	12 550	-	-	-	-	-	-	-	-	409	5 896
7000 - 7999 kg	13 720	-	-	-	-	-	-	-	-	-	194
8000 - 8999 kg	14 326	-	-	-	-	-	-	-	-	-	-
9000 - 9999 kg	4 031	-	-	-	-	-	-	-	-	-	-
10000 - 11999 kg	23 093	-	-	-	-	-	-	-	-	-	-
12000 und mehr kg	77 319	-	-	-	-	-	-	-	-	-	-
Zusammen	3 380 207	3 051 518	122 572	14 559	1 564	4 333	4 954	5 053	4 976	9 080	15 430
darunter Drei- und Mehrachsige	23 518	64	114	511	3	10	43	14	8	10	15
Sattelanhänger											
Nutzlast bis 9999 kg	7 145	1 022	95	36	46	173	295	106	76	177	282
10000 - 11999 kg	4 504	-	-	-	-	-	-	-	-	-	-
12000 - 15999 kg	4 443	-	-	-	-	-	-	-	-	-	-
16000 - 19999 kg	3 904	-	-	-	-	-	-	-	-	-	-
20000 - 21999 kg	5 292	-	-	-	-	-	-	-	-	-	-
22000 - 23999 kg	6 506	-	-	-	-	-	-	-	-	-	-
24000 - 25999 kg	18 659	-	-	-	-	-	-	-	-	-	-
26000 und mehr kg	120 108	-	-	-	-	-	-	-	-	-	-
Zusammen	170 561	1 022	95	36	46	173	295	106	76	177	282
darunter Zwei- und Mehrachsige	157 735	142	68	27	10	67	151	22	12	29	52
Insgesamt	3 550 768	3 052 540	122 667	14 595	1 610	4 506	5 249	5 159	5 052	9 257	15 712
nach Aufbauarten											
Plattform	69 088	35 924	12 068	1 422	75	278	309	266	196	427	800
Offener Kasten											
ohne Plane und Spriegel	2 831 520	2 593 724	86 010	9 949	1 139	2 561	2 992	2 303	2 747	5 639	9 171
mit Plane und Spriegel	457 918	313 857	12 404	1 586	231	934	1 137	1 158	1 229	1 568	3 947
Geschlossener Kasten											
mit gewöhnlichem Aufbau	147 802	105 528	9 079	876	129	508	558	1 056	622	1 148	1 336
mit Isolieraufbau											
ohne Zusatzausrüstung	8 068	659	367	53	4	32	53	45	42	81	107
und Heizausrüstung	517	74	10	-	-	1	7	-	1	5	7
und Kühlung	34 592	2 591	2 687	705	28	149	129	225	104	206	274
m. Polsterung f. Möbeltransporte	966	105	18	4	4	32	58	103	110	178	64
sonstige	297	78	24	-	-	11	6	3	1	5	6
darunter mit Kippaufbau	151 418	17 502	26 112	3 029	556	1 044	1 365	953	1 683	3 429	6 018
nach Altersgruppen											
bis 1 Jahr	227 783	174 050	15 727	2 673	45	149	99	121	33	355	280
2 - 4 Jahre	513 062	388 908	34 971	5 234	75	287	300	440	106	672	1 042
5 - 9 Jahre	706 867	576 676	40 405	4 574	221	625	732	945	296	1 367	2 570
10 - 14 Jahre	685 902	590 988	23 709	1 347	402	910	785	1 114	607	2 061	4 252
15 Jahre und mehr	1 417 154	1 321 918	7 855	767	867	2 535	3 333	2 539	4 010	4 802	7 568
nach Ländern											
Baden-Württemberg	508 285	449 073	16 067	2 159	240	656	807	790	669	1 052	1 913
Bayern	626 038	546 935	20 936	2 752	318	761	1 073	944	780	1 610	2 753
Berlin	46 916	41 089	1 762	182	17	44	41	93	87	106	286
Brandenburg	182 172	156 554	4 923	465	38	244	165	123	414	421	1 074
Bremen	15 022	12 291	467	44	7	20	21	29	18	35	56
Hamburg	31 101	24 638	1 779	76	15	47	38	49	22	75	102
Hessen	211 376	183 098	7 970	965	93	241	232	355	311	439	846
Mecklenburg-Vorpommern	109 418	95 441	3 326	250	23	114	84	94	240	282	597
Niedersachsen	431 695	365 574	15 358	1 444	137	398	612	503	530	1 464	1 552
Nordrhein-Westfalen	539 106	438 032	24 334	2 915	259	706	819	1 118	730	1 564	2 515
Rheinland-Pfalz	191 713	166 777	7 085	1 050	108	304	288	317	211	349	632
Saarland	47 883	42 807	1 206	220	23	38	50	65	32	50	112
Sachsen	217 350	191 317	4 996	756	132	358	260	212	425	479	1 257
Sachsen-Anhalt	131 899	113 668	3 562	315	53	189	139	117	254	394	825
Schleswig-Holstein	135 361	116 541	5 721	515	64	126	261	186	136	551	432
Thüringen	124 683	108 530	3 047	455	81	251	186	152	188	281	708
Sonstige	750	175	128	32	2	9	173	12	5	105	52



samtgewicht in kg										Nutzlastklasse Aufbautart Altersgruppe Land
9001 bis 10000	10001 bis 12000	12001 bis 14000	14001 bis 16000	16001 bis 18000	18001 bis 20000	20001 bis 22000	22001 bis 24000	24001 bis 26000	26001 und mehr	
12	13	14	15	16	17	18	19	20	21	
nach Nutzlastklassen										
1 282	2 089	236	417	589	36	14	16	5	48	Gewöhnliche Einachsige
-	-	-	-	-	-	-	-	-	-	Nutzlast bis 999 kg
-	-	-	-	-	-	-	-	-	-	1000 - 1999 kg
45	19	-	-	-	-	-	-	-	-	2000 - 2999 kg
56	85	19	-	-	-	-	-	-	-	3000 - 3999 kg
234	292	22	-	-	-	-	-	-	-	4000 - 4999 kg
1 396	667	19	42	-	-	-	-	-	-	5000 - 5999 kg
3 908	2 186	100	51	-	-	-	-	-	-	6000 - 6999 kg
2 936	9 769	755	66	-	-	-	-	-	-	7000 - 7999 kg
56	12 931	1 068	271	-	-	-	-	-	-	8000 - 8999 kg
1	376	1 803	1 670	154	14	3	3	4	3	9000 - 9999 kg
-	7	1 152	16 012	5 607	242	17	45	1	10	10000 - 11999 kg
-	4	6	3 474	49 146	1 670	3 874	17 582	85	1 478	12000 und mehr kg
9 914	28 425	5 180	22 003	55 496	1 962	3 908	17 646	95	1 539	Zusammen
28	60	50	197	356	97	3 512	17 088	70	1 268	darunter Drei- und Mehrachsige
711	801	1 194	1 242	278	182	122	11	3	293	Sattelanhänger
-	-	145	1 210	2 035	1 004	60	9	5	36	Nutzlast bis 9999 kg
-	-	-	70	994	1 876	951	282	115	165	10000 - 11999 kg
-	-	-	-	-	-	-	545	851	2 508	12000 - 15999 kg
-	-	-	-	-	-	-	-	113	5 179	16000 - 19999 kg
-	-	-	-	-	-	-	-	-	6 506	20000 - 21999 kg
-	-	-	-	-	-	-	-	-	18 659	22000 - 23999 kg
-	-	-	-	-	-	-	-	-	120 108	24000 - 25999 kg
-	-	-	-	-	-	-	-	-	-	26000 und mehr kg
711	801	1 339	2 522	3 307	3 062	1 133	847	1 087	153 444	Zusammen
61	118	115	326	765	409	395	818	1 060	153 088	darunter Zwei- und Mehrachsige
10 625	29 226	6 519	24 525	58 803	5 024	5 041	18 493	1 182	154 983	Insgesamt
nach Aufbauarten										
724	1 258	431	2 192	3 142	355	531	2 032	125	6 533	Plattform
3 856	17 527	2 917	11 318	32 036	1 808	1 415	5 601	197	38 610	Offener Kasten
3 734	5 984	1 497	5 814	10 750	742	2 211	9 888	380	78 867	ohne Plane und Spriegel mit Plane und Spriegel
1 857	3 729	1 350	3 039	6 972	729	328	592	321	8 045	Geschlossener Kasten mit gewöhnlichem Aufbau mit Isolieraufbau
133	241	133	681	1 520	271	99	143	73	3 331	ohne Zusatzausrüstung und Heizausrüstung
13	28	18	46	120	13	8	16	1	149	und Kühlung
216	350	149	1 365	4 218	1 091	448	200	75	19 382	m. Polsterung f. Möbeltransporte
79	98	15	23	32	14	-	-	8	21	sonstige
13	11	9	47	13	1	1	21	2	45	
2 142	12 948	1 900	7 628	25 348	884	999	5 977	49	31 852	darunter mit Kippaufbau
nach Altersgruppen										
728	1 832	617	518	6 164	750	398	627	33	22 584	bis 1 Jahr
2 188	4 999	1 181	1 241	14 772	1 302	458	2 084	99	52 703	2 - 4 Jahre
2 669	4 861	1 401	2 781	18 156	942	457	3 918	221	43 050	5 - 9 Jahre
2 237	4 349	1 442	5 866	14 489	1 214	523	5 068	318	24 221	10 - 14 Jahre
2 803	13 185	1 878	14 119	5 222	816	3 205	6 796	511	12 425	15 Jahre und mehr
nach Ländern										
1 429	2 776	755	3 171	6 723	439	670	2 718	110	16 068	Baden-Württemberg
1 851	3 563	1 370	4 534	8 882	679	889	3 494	189	21 725	Bayern
135	343	66	226	521	114	110	232	6	1 456	Berlin
312	2 680	241	694	2 330	118	107	450	26	10 793	Brandenburg
71	158	49	109	179	31	14	42	16	1 365	Bremen
113	216	54	132	246	41	47	95	8	3 308	Hamburg
621	1 232	352	1 489	3 275	264	317	1 088	98	8 090	Hessen
194	1 709	107	389	1 583	115	70	189	19	4 592	Mecklenburg-Vorpommern
1 502	2 809	843	3 622	10 429	903	752	2 512	163	20 588	Niedersachsen
2 517	4 919	1 385	5 291	11 290	1 279	1 195	4 172	360	33 706	Nordrhein-Westfalen
570	1 086	319	1 250	3 054	138	266	1 585	52	6 272	Rheinland-Pfalz
80	202	40	199	386	23	55	88	13	2 194	Saarland
353	3 031	318	914	3 203	166	121	622	47	8 383	Sachsen
252	1 777	156	705	2 481	265	123	472	36	6 116	Sachsen-Anhalt
310	904	209	1 029	2 108	351	196	377	17	5 327	Schleswig-Holstein
308	1 803	252	764	2 111	98	108	355	22	4 983	Thüringen
7	18	3	7	2	-	1	2	-	17	Sonstige

Übersicht 62
Bestand an Kraftfahrzeuganhängern zur Lastenbeförderung mit Spezialaufbau am 1. Januar 2003
nach Nutzlastklassen, Aufbauarten, Altersgruppen, Ländern und zulässigem Gesamtgewicht
(einschließlich der vorübergehend stillgelegten Fahrzeuge)

Nutzlastklasse Aufbauart Altersgruppe Land	Insgesamt	Mit zulässigem Ge-									
		bis 2000	2001 bis 3000	3001 bis 3500	3501 bis 4000	4001 bis 5000	5001 bis 6000	6001 bis 7000	7001 bis 7500	7501 bis 8000	8001 bis 9000
		1	2	3	4	5	6	7	8	9	10
nach Nutzlastklassen											
Gewöhnliche Einachsige	133 278	120 266	4 262	678	797	950	1 182	919	755	641	931
Mehrachsig											
Nutzlast bis 999 kg 1)	8 828	8 264	157	36	16	41	20	8	7	8	10
1000 - 1999 kg	78 684	63 387	15 121	113	6	34	14	5	-	1	2
2000 - 2999 kg	10 230	-	6 671	2 944	82	411	78	24	9	-	9
3000 - 3999 kg	853	-	-	87	63	265	189	112	21	35	23
4000 - 4999 kg	1 490	-	-	-	-	11	193	353	180	177	442
5000 - 5999 kg	1 760	-	-	-	-	-	3	142	85	518	635
6000 - 6999 kg	3 236	-	-	-	-	-	-	-	-	152	912
7000 - 7999 kg	3 626	-	-	-	-	-	-	-	-	-	73
8000 - 8999 kg	2 823	-	-	-	-	-	-	-	-	-	-
9000 - 9999 kg	3 270	-	-	-	-	-	-	-	-	-	-
10000 - 11999 kg	6 571	-	-	-	-	-	-	-	-	-	-
12000 und mehr kg	75 081	-	-	-	-	-	-	-	-	-	-
Zusammen	329 730	191 917	26 211	3 858	964	1 712	1 679	1 563	1 057	1 532	3 037
darunter Drei- und Mehrachsige	16 967	7	9	113	1	3	1	3	3	-	8
Sattelanhänger											
Nutzlast bis 9999 kg 1)	1 585	635	45	11	15	24	31	22	20	21	25
10000 - 11999 kg	466	-	-	-	-	-	-	-	-	-	-
12000 - 15999 kg	1 122	-	-	-	-	-	-	-	-	-	-
16000 - 19999 kg	1 058	-	-	-	-	-	-	-	-	-	-
20000 - 21999 kg	2 051	-	-	-	-	-	-	-	-	-	-
22000 - 23999 kg	2 629	-	-	-	-	-	-	-	-	-	-
24000 - 25999 kg	7 878	-	-	-	-	-	-	-	-	-	-
26000 und mehr kg	37 451	-	-	-	-	-	-	-	-	-	-
Zusammen	54 240	635	45	11	15	24	31	22	20	21	25
darunter Zwei- und Mehrachsige	52 287	153	35	9	7	12	13	8	6	6	12
Insgesamt	383 970	192 552	26 256	3 869	979	1 736	1 710	1 585	1 077	1 553	3 062
nach Aufbauarten											
Tankwagen											
für brenn- und entzb. Flüssig.	7 913	308	13	-	-	227	2	6	3	10	43
für Nahrungs- und Genussmittel	4 372	59	22	9	5	18	42	16	67	22	40
sonstige	9 534	627	166	35	119	194	58	49	22	38	126
Silofahrzeuge	12 905	47	15	3	2	12	14	9	10	34	24
Viehtransportwagen	151 505	139 815	7 252	929	10	57	64	59	146	195	493
Tieflade- und Kabeltransportwagen	33 755	2 571	1 820	835	118	200	392	903	540	336	1 188
Langmaterialfahrzeuge	7 246	2 246	727	204	256	444	308	97	38	165	145
Nachläufer	5 956	3 342	604	144	305	249	247	122	10	71	59
Transporter											
für Kraftfahrzeuge	36 866	18 089	13 573	671	16	38	20	46	21	21	68
für Wechselbehälter und Cont. 2)	77 780	751	384	228	29	110	381	162	123	342	662
Betontransport- und Liefermischer	780	6	-	-	-	-	1	-	-	-	-
Sonstige	35 358	24 691	1 680	811	119	187	181	116	97	319	214
nach Altersgruppen											
bis 1 Jahr	27 824	9 934	4 755	637	10	17	26	81	8	52	71
2 - 4 Jahre	63 708	21 866	8 256	1 232	25	60	69	161	42	85	207
5 - 9 Jahre	84 558	36 335	7 961	1 231	147	296	301	303	105	275	654
10 - 14 Jahre	73 206	32 256	3 390	317	156	436	349	266	224	386	878
15 Jahre und mehr	134 674	92 161	1 894	452	641	927	965	774	698	755	1 252
nach Ländern											
Baden-Württemberg	47 051	23 615	3 192	398	123	199	243	219	127	159	367
Bayern	67 528	35 766	4 656	679	199	337	377	301	203	306	577
Berlin	3 931	1 642	396	103	10	11	10	22	13	31	57
Brandenburg	12 355	4 895	1 161	202	61	121	52	44	56	50	187
Bremen	4 374	688	116	8	2	2	12	5	1	10	23
Hamburg	6 552	1 004	288	32	3	13	5	11	4	11	42
Hessen	23 472	12 511	1 861	284	77	107	123	105	79	96	147
Mecklenburg-Vorpommern	7 374	3 347	745	92	14	133	48	22	29	29	136
Niedersachsen	60 710	36 869	3 671	449	108	161	226	195	126	248	289
Nordrhein-Westfalen	78 668	40 280	4 532	740	115	227	227	333	173	287	452
Rheinland-Pfalz	17 000	6 885	1 205	165	55	91	81	91	39	77	104
Saarland	3 305	1 189	260	27	11	15	17	21	14	19	40
Sachsen	13 768	4 993	1 364	284	72	135	86	73	60	49	195
Sachsen-Anhalt	10 168	3 641	831	122	54	66	65	48	46	25	157
Schleswig-Holstein	19 048	11 790	1 288	167	24	30	78	47	56	117	115
Thüringen	8 225	3 131	671	114	50	80	51	47	51	34	164
Sonstige	441	306	19	3	1	8	9	1	-	5	10

1) Einschließlich Tankanhänger, bei denen die Nutzlast zum Zahlungszeitpunkt nicht feststand.- 2) Transporter für Container: nur Fahrzeuge, die nach Mitte 1970 zugelassen wurden.



samtgewicht in kg										Nutzlastklasse Aufbautart Altersgruppe Land
9001 bis 10000	10001 bis 12000	12001 bis 14000	14001 bis 16000	16001 bis 18000	18001 bis 20000	20001 bis 22000	22001 bis 24000	24001 bis 26000	26001 und mehr	
12	13	14	15	16	17	18	19	20	21	
nach Nutzlastklassen										
659	793	147	97	147	24	7	10	2	11	Gewöhnliche Einachsige
142	21	9	21	22	20	8	4	-	14	Nutzlast bis 999 kg 1)
1	-	-	-	-	-	-	-	-	-	1000 - 1999 kg
2	-	-	-	-	-	-	-	-	-	2000 - 2999 kg
18	40	-	-	-	-	-	-	-	-	3000 - 3999 kg
48	86	-	-	-	-	-	-	-	-	4000 - 4999 kg
180	121	76	-	-	-	-	-	-	-	5000 - 5999 kg
958	262	865	87	-	-	-	-	-	-	6000 - 6999 kg
919	1 603	700	195	136	-	-	-	-	-	7000 - 7999 kg
-	1 602	242	447	532	-	-	-	-	-	8000 - 8999 kg
-	884	921	323	1 142	-	-	-	-	-	9000 - 9999 kg
-	22	2 041	3 259	965	161	46	60	2	15	10000 - 11999 kg
-	5	2	9 926	46 932	1 135	2 602	11 419	151	2 909	12000 und mehr kg
2 927	5 439	5 003	14 355	49 876	1 340	2 663	11 493	155	2 949	Zusammen
6	20	31	74	192	109	2 336	11 135	139	2 777	darunter Drei- und Mehrachsige
Sattelanhänger										
54	77	95	53	32	14	5	37	21	348	Nutzlast bis 9999 kg 1)
-	-	51	92	52	44	28	4	3	192	10000 - 11999 kg
-	-	-	65	184	252	129	57	24	411	12000 - 15999 kg
-	-	-	-	-	51	285	161	209	352	16000 - 19999 kg
-	-	-	-	-	-	-	178	440	1 433	20000 - 21999 kg
-	-	-	-	-	-	-	-	233	2 396	22000 - 23999 kg
-	-	-	-	-	-	-	-	-	7 878	24000 - 25999 kg
-	-	-	-	-	-	-	-	-	37 451	26000 und mehr kg
54	77	146	210	268	361	447	437	930	50 461	Zusammen
15	26	42	88	126	84	118	397	890	50 240	darunter Zwei- und Mehrachsige
2 981	5 516	5 149	14 565	50 144	1 701	3 110	11 930	1 085	53 410	Insgesamt
nach Aufbauarten										
30	43	23	722	1 704	44	279	785	19	3 652	Tankwagen
13	25	14	271	517	18	148	1 003	4	2 059	für brenn- und entzb. Flüssigk.
47	95	63	262	329	49	98	131	51	6 975	für Nahrungs- und Genussmittel
20	32	31	566	1 057	13	75	61	8	10 872	sonstige
293	295	163	326	499	40	26	556	7	280	Silofahrzeuge
686	1 321	466	1 410	1 561	408	1 840	7 227	238	9 695	Viehtransportwagen
97	126	40	303	832	86	69	188	14	861	Tiefblade- und Kabeltransportwagen
51	6	2	278	347	42	13	22	2	40	Langmaterialfahrzeuge
58	220	1 495	578	1 559	97	85	108	12	91	Nachläufer
1 250	2 861	2 160	8 979	39 989	465	199	1 378	674	16 653	Transporter
-	-	-	1	4	8	5	9	34	712	für Kraftfahrzeuge
436	492	692	869	1 746	431	273	462	22	1 520	für Wechselbehälter und Cont. 2)
										Betontransport- und Liefermischer
										Sonstige
nach Altersgruppen										
143	408	257	379	5 076	347	145	896	13	4 569	bis 1 Jahr
405	902	1 174	1 080	14 780	401	215	2 303	81	10 364	2 - 4 Jahre
792	1 519	1 549	2 180	15 259	165	157	3 411	75	11 843	5 - 9 Jahre
671	1 089	1 223	3 731	11 378	254	245	3 004	129	12 824	10 - 14 Jahre
970	1 598	946	7 195	3 651	534	2 348	2 316	787	13 810	15 Jahre und mehr
nach Ländern										
337	680	639	1 848	7 357	182	412	1 533	100	5 321	Baden-Württemberg
665	1 153	769	2 689	9 015	246	582	2 402	83	6 523	Bayern
36	93	66	183	708	5	47	103	5	390	Berlin
87	190	240	332	1 982	57	91	506	38	2 003	Brandenburg
7	29	250	126	452	9	29	43	79	2 483	Bremen
36	54	214	237	617	28	26	146	217	3 564	Hamburg
202	392	355	923	2 858	114	184	680	57	2 317	Hessen
60	117	108	156	1 086	41	63	361	28	759	Mecklenburg-Vorpommern
346	648	471	2 091	5 680	260	549	1 553	99	6 671	Niedersachsen
636	1 135	1 094	3 254	9 529	382	544	1 766	167	12 795	Nordrhein-Westfalen
126	239	133	716	2 449	77	180	659	111	3 517	Rheinland-Pfalz
34	71	75	247	703	21	40	134	3	364	Saarland
107	228	321	550	2 798	85	64	629	27	1 648	Sachsen
99	212	132	306	1 677	53	71	468	17	2 078	Sachsen-Anhalt
110	151	101	620	1 595	95	164	512	42	1 946	Schleswig-Holstein
93	121	178	270	1 617	42	62	424	12	1 013	Thüringen
-	3	3	17	21	4	2	11	-	18	Sonstige

Übersicht 63
Bestand an Kraftfahrzeuganhängern zur Lastenbeförderung am 1. Januar 2003
nach Zulassungsjahren und Ländern
(einschließlich der vorübergehend stillgelegten Fahrzeuge)

Jahr der ersten Zulassung	Baden- Württemberg	Bayern	Berlin	Brandenburg	Bremen	Hamburg	Hessen	Mecklenburg- Vorpommern	Nieder- sachsen
	1	2	3	4	5	6	7	8	9
	Insgesamt								
2002	23 057	33 278	1 697	5 204	1 001	1 946	11 204	4 196	24 028
2001	25 368	37 240	1 852	5 691	1 170	1 929	12 499	4 451	26 600
2000	27 724	39 227	2 082	6 407	1 134	2 219	13 102	4 650	28 425
1999	26 071	38 443	1 859	6 069	1 216	2 212	12 554	4 596	28 188
1998	24 103	35 809	1 791	6 407	1 050	2 367	11 422	3 849	25 316
1997	23 194	34 249	1 725	4 907	889	1 972	11 029	3 262	23 760
1996	22 458	32 410	1 521	4 327	777	1 993	10 489	2 920	21 889
1995	22 664	32 124	1 472	4 231	941	1 794	10 740	2 817	22 037
1994	22 518	33 138	1 385	3 824	757	1 617	10 898	2 570	21 209
1993	22 101	32 017	1 471	3 708	704	1 588	9 931	2 579	20 412
1992	22 530	31 645	1 750	4 336	680	1 560	10 233	3 001	19 798
1991	20 768	29 699	1 677	4 416	866	1 713	10 005	2 710	18 997
1990	19 343	25 782	2 585	11 987	741	1 451	8 499	5 760	16 330
1989	17 569	22 830	3 380	14 707	522	1 107	7 435	9 467	14 369
1988	16 797	20 995	2 945	12 985	579	1 029	7 043	8 139	13 223
1987	15 877	20 573	2 525	12 509	431	918	6 749	7 509	12 162
1986	15 612	19 563	2 825	12 706	397	806	6 629	6 878	11 451
1985	14 528	17 828	2 494	10 710	324	778	5 759	6 068	10 878
1984	15 829	18 255	1 992	9 179	380	793	6 052	4 957	11 647
1983	15 833	17 115	1 633	6 788	339	710	5 758	4 319	11 732
1982	15 266	15 378	1 351	5 205	373	751	5 361	3 518	10 999
1981	14 761	14 911	1 165	3 933	417	701	5 255	2 678	11 346
1980	15 377	13 988	1 148	4 287	472	754	5 174	2 235	11 858
1979	13 299	11 241	876	4 561	415	681	4 178	2 458	10 276
1978	10 980	8 810	819	4 443	318	626	3 290	2 097	8 511
1977	8 846	7 152	739	3 697	329	520	2 810	1 701	7 201
1976	7 332	6 004	517	3 007	230	414	2 433	1 392	5 942
1975	6 181	5 114	467	2 437	220	363	1 963	1 179	5 107
1974	5 499	4 311	463	2 270	268	315	1 782	1 055	4 529
1973	5 167	4 155	363	1 917	249	293	1 862	841	4 392
1972	4 688	3 782	365	1 628	179	291	1 664	631	3 975
1971	4 014	3 217	275	1 174	206	248	1 518	471	3 489
1970	3 476	2 683	237	887	131	180	1 208	357	2 939
1969	2 710	2 222	174	644	98	142	952	238	2 408
1968	2 189	1 702	116	468	94	110	829	195	1 752
1967	1 902	1 531	106	396	72	105	680	155	1 691
1966	1 860	1 441	82	308	54	83	663	114	1 559
1965	1 920	1 490	81	232	49	72	600	105	1 569
1964	1 668	1 400	66	206	37	68	579	84	1 317
1963	1 589	1 248	67	171	38	51	499	72	1 172
sonstige unbekannt	12 447 221	9 298 268	664 45	1 389 169	242 7	370 13	3 401 117	428 90	7 698 224
Zusammen	555 336	693 566	50 847	194 527	19 396	37 653	234 848	116 792	492 405
Durchschnitts- alter in Jahren	13,8	11,9	14,0	14,9	12,5	11,7	12,4	13,8	12,6



Nordrhein-Westfalen	Rheinland-Pfalz	Saarland	Sachsen	Sachsen-Anhalt	Schleswig-Holstein	Thüringen	Sonstige	Deutschland	Jahr der ersten Zulassung
10	11	12	13	14	15	16	17	18	
Insgesamt									
29 735	10 018	2 643	5 686	4 113	7 285	4 004	22	169 117	2002
32 896	11 025	2 772	6 219	4 233	7 875	4 289	14	186 123	2001
35 887	11 609	3 124	6 581	4 535	8 570	4 369	11	199 656	2000
34 912	11 262	2 870	6 189	4 555	8 854	4 217	24	194 091	1999
31 668	9 927	2 529	5 152	3 867	7 771	3 489	12	176 529	1998
29 189	9 829	2 526	4 542	3 307	7 481	3 035	15	164 911	1997
27 399	9 291	2 229	4 168	3 238	7 368	2 673	23	155 173	1996
27 621	9 619	2 190	4 250	3 179	7 152	2 675	32	155 538	1995
26 670	9 064	2 193	4 337	3 029	7 042	2 726	25	153 002	1994
24 968	8 610	1 886	4 302	3 068	6 767	2 729	24	146 865	1993
25 403	8 468	2 060	5 325	3 744	6 200	3 386	32	150 151	1992
24 721	8 107	1 861	5 370	3 712	6 078	3 067	17	143 784	1991
21 007	6 840	1 856	11 267	8 290	5 063	6 887	21	153 709	1990
18 103	6 092	1 433	17 764	10 942	4 428	11 069	19	161 236	1989
16 627	5 753	1 287	16 163	9 858	4 077	10 111	91	147 702	1988
15 560	5 549	1 354	16 130	9 455	3 849	9 093	14	140 257	1987
14 829	5 593	1 362	15 463	9 548	3 460	8 410	22	135 554	1986
14 283	5 217	1 309	14 087	8 474	3 494	8 043	11	124 285	1985
14 363	5 285	1 394	11 847	6 487	3 530	6 659	14	118 663	1984
14 292	5 297	1 319	7 710	5 243	3 707	5 371	21	107 187	1983
12 939	4 955	1 290	6 366	4 135	3 437	4 007	17	95 348	1982
13 274	4 926	1 200	5 270	2 926	3 592	2 983	23	89 361	1981
13 845	5 018	1 251	5 738	2 810	3 691	2 711	22	90 379	1980
11 893	4 255	1 056	5 949	2 613	3 314	2 901	26	79 992	1979
10 106	3 400	859	5 660	2 870	2 851	2 418	14	68 072	1978
8 577	2 795	700	4 737	2 227	2 406	1 973	26	56 436	1977
7 270	2 290	592	4 172	1 928	1 935	1 604	86	47 148	1976
6 354	2 008	579	3 690	1 702	1 739	1 490	23	40 616	1975
5 463	1 761	465	3 185	1 612	1 466	1 313	63	35 820	1974
5 719	1 832	464	2 625	1 222	1 327	1 066	9	33 503	1973
5 500	1 710	398	2 206	1 036	1 180	804	52	30 089	1972
4 763	1 391	351	1 722	882	1 045	659	73	25 498	1971
4 132	1 227	269	1 209	708	883	487	21	21 034	1970
3 304	891	230	900	463	658	351	34	16 419	1969
2 533	747	152	668	292	554	272	25	12 698	1968
2 237	702	149	550	260	512	223	5	11 276	1967
2 221	686	150	408	196	449	161	10	10 445	1966
2 135	652	141	333	149	458	161	3	10 150	1965
1 880	640	104	295	122	394	95	38	8 993	1964
1 582	543	90	267	105	334	96	34	7 958	1963
11 616	3 734	470	2 328	731	2 061	681	123	57 681	sonstige
298	95	31	288	201	72	150	-	2 289	unbekannt
617 774	208 713	51 188	231 118	142 067	154 409	132 908	1 191	3 934 738	Zusammen
12,8	12,8	12,4	15,8	14,6	12,6	14,6	24,4	13,2	Durchschnitts- alter in Jahren

Übersicht 63 - Bestand an Kfz-Anhängern zur Lastenbeförderung am 1. Januar 2003 nach Zulassungsjahren und Ländern (Forts.)

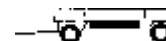
Jahr der ersten Zulassung	Baden- Württemberg	Bayern	Berlin	Brandenburg	Bremen	Hamburg	Hessen	Mecklenburg- Vorpommern	Nieder- sachsen
	1	2	3	4	5	6	7	8	9
	darunter mit Spezialaufbau								
2002	2 110	3 176	199	536	210	392	1 191	379	2 837
2001	2 278	3 580	211	666	374	406	1 237	403	3 036
2000	2 428	3 566	243	766	327	491	1 371	414	3 307
1999	2 477	3 313	187	785	326	436	1 216	453	3 270
1998	2 477	3 496	246	765	312	423	1 311	486	3 084
1997	1 936	2 746	193	531	118	241	1 055	389	2 586
1996	1 786	2 541	181	565	120	200	945	347	2 246
1995	1 905	2 925	212	590	230	272	1 067	338	2 329
1994	1 950	2 819	204	680	128	290	1 159	389	2 567
1993	1 851	2 837	224	631	153	356	1 006	401	2 606
1992	2 036	3 020	278	735	157	337	1 087	461	2 615
1991	1 997	3 027	196	724	281	444	996	345	2 422
1990	1 594	2 388	127	373	199	323	756	182	1 864
1989	1 428	2 067	128	334	103	212	633	208	1 623
1988	1 273	1 741	117	310	154	247	606	165	1 534
1987	1 223	1 805	88	305	66	167	551	170	1 478
1986	1 073	1 743	110	341	73	120	560	230	1 411
1985	1 086	1 575	76	376	40	102	488	228	1 298
1984	1 007	1 684	84	318	74	102	484	200	1 393
1983	1 030	1 644	82	291	36	52	487	144	1 517
1982	1 028	1 315	63	172	28	60	452	87	1 264
1981	1 069	1 477	49	127	42	59	405	84	1 274
1980	1 202	1 551	64	170	101	91	542	112	1 586
1979	1 164	1 649	42	155	81	91	486	92	1 606
1978	926	1 351	54	151	70	142	433	90	1 389
1977	806	1 107	45	119	54	65	329	77	1 183
1976	721	939	26	121	24	46	299	58	1 001
1975	636	865	27	97	44	63	281	47	840
1974	548	681	24	90	106	64	248	56	680
1973	574	676	28	80	100	32	245	58	766
1972	561	663	29	87	62	54	243	60	697
1971	491	569	27	61	75	47	232	39	605
1970	389	426	13	55	25	26	193	33	497
1969	333	420	10	47	11	20	143	18	413
1968	243	282	6	41	27	17	126	19	272
1967	214	249	9	26	17	29	106	19	277
1966	178	195	4	20	8	7	74	12	209
1965	187	222	2	17	3	5	76	14	240
1964	137	187	6	22	4	2	65	14	169
1963	127	170	4	13	2	4	70	13	127
sonstige unbekannt	559 13	812 29	12 1	53 9	8 1	13 2	213 5	39 1	571 21
Zusammen	47 051	67 528	3 931	12 355	4 374	6 552	23 472	7 374	60 710
Durchschnitts- alter in Jahren	13,4	13,0	10,9	11,1	11,5	10,6	12,6	11,0	13,3



Nordrhein-Westfalen	Rheinland-Pfalz	Saarland	Sachsen	Sachsen-Anhalt	Schleswig-Holstein	Thüringen	Sonstige	Deutschland	Jahr der ersten Zulassung
10	11	12	13	14	15	16	17	18	
darunter mit Spezialaufbau									
3 798	859	173	671	503	968	389	11	18 402	2002
4 239	950	224	779	543	930	436	-	20 292	2001
4 753	1 037	244	956	550	1 099	523	5	22 080	2000
4 227	883	275	902	616	1 031	484	11	20 892	1999
4 460	828	221	844	668	1 082	441	5	21 149	1998
3 613	726	155	697	533	828	378	5	16 730	1997
3 027	626	122	644	582	820	360	2	15 114	1996
3 211	777	143	802	582	882	455	2	16 722	1995
3 134	711	145	769	552	963	533	10	17 003	1994
3 110	652	114	792	567	873	509	13	16 695	1993
3 476	641	140	922	706	836	570	14	18 031	1992
3 803	733	167	767	609	795	427	9	17 742	1991
2 817	512	99	356	245	581	190	8	12 614	1990
2 379	512	88	281	237	521	230	5	10 989	1989
2 031	463	66	280	209	508	174	8	9 886	1988
1 858	392	76	235	191	428	187	6	9 226	1987
1 684	405	58	289	242	458	191	3	8 991	1986
1 692	385	55	335	278	451	229	6	8 700	1985
1 589	381	51	296	192	464	232	5	8 556	1984
1 751	357	47	262	188	444	120	9	8 461	1983
1 490	319	47	151	115	406	108	9	7 114	1982
1 602	329	56	140	96	377	99	12	7 297	1981
1 886	401	61	167	137	417	105	18	8 611	1980
1 664	403	46	154	125	442	108	13	8 321	1979
1 549	335	39	149	122	381	81	5	7 267	1978
1 293	257	39	136	101	333	80	10	6 034	1977
1 238	181	28	129	96	285	79	30	5 301	1976
1 014	221	48	117	76	212	79	13	4 680	1975
855	246	37	93	81	182	61	45	4 097	1974
1 007	297	28	114	77	200	63	2	4 347	1973
866	261	31	78	66	159	45	46	4 008	1972
715	182	37	74	54	139	38	49	3 434	1971
583	151	25	78	43	103	45	7	2 692	1970
452	85	17	51	35	81	44	1	2 181	1969
299	75	13	50	19	48	25	2	1 564	1968
251	78	12	42	23	48	25	1	1 426	1967
230	56	3	29	26	41	9	5	1 106	1966
175	52	14	15	16	37	13	-	1 088	1965
154	42	9	26	13	32	5	8	895	1964
102	29	9	18	7	33	9	1	738	1963
557	166	42	73	43	123	42	27	3 353	sonstige
34	4	1	5	4	7	4	-	141	unbekannt
78 668	17 000	3 305	13 768	10 168	19 048	8 225	441	383 970	Zusammen
12,6	13,0	11,5	10,7	10,7	12,3	11,0	24,1	12,6	Durchschnitts- alter in Jahren

Übersicht 64
Bestand an Kraftfahrzeuganhängern zur Lastenbeförderung am 1. Januar 2003
nach Zulassungsjahren und Nutzlastklassen
(einschließlich der vorübergehend stillgelegten Fahrzeuge)

Jahr der ersten Zulassung	Insgesamt	Gewöhnliche Anhänger											Sattelanhänger
		zusammen	Einachsige	Mehrachsig mit Nutzlast in kg									
				bis 2999 ¹⁾	3000 bis 3999	4000 bis 4999	5000 bis 5999	6000 bis 6999	7000 bis 7999	8000 bis 9999	10000 bis 11999	12000 und mehr	
1	2	3	4	5	6	7	8	9	10	11	12	13	
	Insgesamt												
2002	169 117	150 866	109 857	28 533	108	190	282	543	1 045	820	1 218	8 270	18 251
2001	186 123	166 057	118 858	32 104	107	190	346	788	1 467	1 146	1 117	9 934	20 066
2000	199 656	177 721	123 577	36 226	149	261	436	825	1 867	1 133	1 085	12 162	21 935
1999	194 091	172 146	119 984	35 333	164	233	406	780	1 420	1 442	990	11 394	21 945
1998	176 529	157 056	107 367	35 367	157	211	414	740	1 284	887	921	9 708	19 473
1997	164 911	151 583	108 119	31 568	169	260	391	689	1 129	646	818	7 794	13 328
1996	155 173	143 563	102 811	29 399	186	315	511	655	827	664	838	7 357	11 610
1995	155 538	144 158	100 820	29 216	229	323	503	800	1 238	747	994	9 288	11 380
1994	153 002	144 111	103 207	28 750	263	328	553	819	822	630	986	7 753	8 891
1993	146 865	138 215	99 346	26 944	265	368	527	815	633	646	1 217	7 454	8 650
1992	150 151	138 760	95 729	27 192	294	423	688	1 014	800	822	1 763	10 035	11 391
1991	143 784	131 813	93 783	22 933	269	313	593	705	582	958	1 796	9 881	11 971
1990	153 709	147 143	122 382	15 057	218	350	628	699	363	738	1 159	5 549	6 566
1989	161 236	156 619	137 525	11 060	161	312	505	545	312	809	923	4 467	4 617
1988	147 702	143 602	130 027	6 852	150	321	412	397	279	721	893	3 550	4 100
1987	140 257	136 829	126 752	4 119	107	206	396	340	239	657	799	3 214	3 428
1986	135 554	132 607	125 632	1 987	77	156	364	329	189	580	745	2 548	2 947
1985	124 285	121 773	115 625	1 778	73	148	312	250	134	430	816	2 207	2 512
1984	118 663	116 380	109 941	1 749	76	164	321	261	141	884	771	2 072	2 283
1983	107 187	105 120	99 657	1 566	61	157	292	242	133	390	756	1 866	2 067
1982	95 348	93 749	89 261	1 367	88	138	228	198	135	498	545	1 291	1 599
1981	89 361	87 629	82 438	1 446	82	149	248	244	174	696	680	1 472	1 732
1980	90 379	87 957	81 517	1 689	103	249	332	219	190	664	969	2 025	2 422
1979	79 992	77 836	71 439	1 608	115	248	308	273	214	690	985	1 956	2 156
1978	68 072	66 326	60 839	1 486	106	189	302	251	209	780	797	1 367	1 746
1977	56 436	55 409	50 597	1 228	131	207	306	223	159	708	655	1 195	1 027
1976	47 148	46 245	41 905	1 099	185	199	266	217	159	732	523	960	903
1975	40 616	39 895	36 273	1 024	112	261	254	209	130	575	407	650	721
1974	35 820	35 035	31 535	959	91	199	242	288	141	635	364	581	785
1973	33 503	32 486	28 963	902	95	204	217	194	83	587	421	820	1 017
1972	30 089	29 341	25 841	960	123	181	186	179	108	519	466	778	748
1971	25 498	24 802	21 550	754	171	157	187	261	111	470	418	723	696
1970	21 034	20 501	17 995	589	122	246	182	96	100	340	332	499	533
1969	16 419	16 094	14 250	446	138	235	137	73	69	139	225	382	325
1968	12 698	12 451	11 117	363	123	222	99	56	39	54	138	240	247
1967	11 276	11 085	10 081	280	62	153	88	50	38	39	110	184	191
1966	10 445	10 324	9 332	267	65	114	94	48	47	53	112	192	121
1965	10 150	10 077	9 053	210	109	113	99	49	42	67	136	199	73
1964	8 993	8 925	8 024	151	134	100	103	60	51	68	163	71	68
1963	7 958	7 905	7 087	175	107	86	76	66	44	72	143	49	53
sonstige unbekannt	57 681	57 525	53 175	1 166	657	583	569	280	192	284	432	187	156
	2 289	2 218	1 835	184	6	9	17	16	7	30	38	76	71
Zusammen	3 934 738	3 709 937	3 015 106	426 086	6 208	9 471	13 420	15 786	17 346	24 450	29 664	152 400	224 801
Durchschnittsalter in Jahren	13,2	13,5	14,5	7,5	21,2	19,7	16,9	13,1	9,5	15,5	15,1	9,5	8,0



Jahr der ersten Zulassung	Insgesamt	Gewöhnliche Anhänger											Sattelanhänger
		zusammen	Einachsige	Mehrachsig mit Nutzlast in kg									
				bis 2999 1)	3000 bis 3999	4000 bis 4999	5000 bis 5999	6000 bis 6999	7000 bis 7999	8000 bis 9999	10000 bis 11999	12000 und mehr	
1	2	3	4	5	6	7	8	9	10	11	12	13	
darunter mit Spezialaufbau													
2002	18 402	15 567	3 061	7 553	38	36	41	87	221	331	278	3 921	2 835
2001	20 292	17 036	2 695	8 151	14	43	42	140	230	490	188	5 043	3 256
2000	22 080	18 462	2 279	8 607	13	62	59	200	298	460	246	6 238	3 618
1999	20 892	17 374	1 990	8 186	16	64	48	205	285	543	220	5 817	3 518
1998	21 149	18 068	2 421	9 163	13	37	72	201	232	421	212	5 296	3 081
1997	16 730	14 448	2 362	7 050	17	41	83	211	217	282	217	3 968	2 282
1996	15 114	12 806	2 000	6 266	30	48	80	176	165	226	245	3 570	2 308
1995	16 722	14 281	2 376	5 694	36	50	95	169	319	286	332	4 924	2 441
1994	17 003	14 763	3 753	6 353	63	41	112	160	196	195	281	3 609	2 240
1993	16 695	14 258	3 844	5 879	39	60	97	185	162	242	256	3 494	2 437
1992	18 031	14 927	3 872	5 249	65	63	154	280	225	258	299	4 462	3 104
1991	17 742	14 271	3 530	4 067	31	53	91	209	173	387	369	5 361	3 471
1990	12 614	10 423	3 710	2 894	32	58	60	127	102	204	264	2 972	2 191
1989	10 989	9 258	3 916	2 468	26	52	37	106	87	156	185	2 225	1 731
1988	9 886	8 081	4 226	1 569	19	62	50	103	78	132	156	1 686	1 805
1987	9 226	7 917	4 990	904	18	53	45	81	63	111	139	1 513	1 309
1986	8 991	7 735	5 732	416	18	39	33	40	42	117	118	1 180	1 256
1985	8 700	7 691	5 760	464	14	38	35	35	31	85	142	1 087	1 009
1984	8 556	7 593	5 751	457	10	62	34	36	32	100	145	966	963
1983	8 461	7 605	5 934	499	8	38	23	39	31	69	146	818	856
1982	7 114	6 456	5 177	444	11	31	26	24	20	61	93	569	658
1981	7 297	6 566	5 024	530	13	33	25	32	33	57	146	673	731
1980	8 611	7 470	5 440	614	23	31	26	36	32	80	211	977	1 141
1979	8 321	7 310	5 461	557	17	37	26	30	28	89	203	862	1 011
1978	7 267	6 459	4 949	523	21	22	28	28	37	81	170	600	808
1977	6 034	5 569	4 267	449	18	22	32	21	26	76	146	512	465
1976	5 301	4 945	3 782	421	20	24	28	17	28	77	131	417	356
1975	4 680	4 315	3 330	409	17	33	31	20	18	39	104	314	365
1974	4 097	3 602	2 761	342	15	13	20	15	32	48	94	262	495
1973	4 347	3 725	2 729	349	17	26	19	17	22	61	126	359	622
1972	4 008	3 543	2 551	320	27	23	24	27	17	59	156	339	465
1971	3 434	3 024	2 186	239	19	19	16	18	20	49	137	321	410
1970	2 692	2 363	1 811	159	14	16	20	19	15	34	88	187	329
1969	2 181	1 998	1 583	110	10	15	16	16	11	28	78	131	183
1968	1 564	1 409	1 133	67	8	25	10	15	7	19	36	89	155
1967	1 426	1 285	1 055	60	12	15	9	8	8	13	33	72	141
1966	1 106	1 053	846	46	4	16	10	9	14	15	39	54	53
1965	1 088	1 057	874	34	10	9	7	9	6	22	33	53	31
1964	895	873	721	28	8	7	14	10	14	14	23	34	22
1963	738	718	579	31	5	7	14	14	11	16	21	20	20
sonstige unbekannt	3 353	3 302	2 760	98	44	66	68	57	36	54	59	60	51
	141	124	57	23	-	-	-	4	2	6	6	26	17
Zusammen	383 970	329 730	133 278	97 742	853	1 490	1 760	3 236	3 626	6 093	6 571	75 081	54 240
Durchschnittsalter in Jahren	12,6	12,9	18,8	7,5	18,0	16,9	15,1	11,3	9,7	10,7	15,2	9,2	11,0

1) Einschließlich Tankanhänger, bei denen die Nutzlast zum Zählungszeitpunkt nicht feststand.

Übersicht 65
Bestand an Übrigen Kraftfahrzeuganhängern am 1. Januar 2003
nach Haltergruppen und Ländern
(einschließlich der vorübergehend stillgelegten Fahrzeuge)

Haltergruppe	Baden- Württemberg	Bayern	Berlin	Brandenburg	Bremen	Hamburg	Hessen	Mecklenburg- Vorpommern	Nieder- sachsen
	1	2	3	4	5	6	7	8	9
Land- und Forstwirtschaft	702	1 555	55	432	17	127	250	256	1 026
Fischerei, Fischzucht	1	4	2	3	-	-	-	2	3
Bergbau, Gewinnung von Steinen und Erden	213	296	11	106	4	19	57	12	241
Verarbeitendes Gewerbe	2 783	4 170	359	538	146	280	1 260	282	2 552
Energie- und Wasser- versorgung	676	906	151	200	64	189	290	86	434
Baugewerbe	7 884	9 920	1 120	2 174	215	614	2 357	1 101	5 343
Handel, Reparatur von Kraft- fahrz. und Gebrauchsgütern	4 587	6 441	403	1 570	320	615	2 327	1 049	4 747
Gastgewerbe	225	540	15	53	17	17	92	50	227
Verkehr, Nachrichten- übermittlung	1 021	1 191	162	472	63	141	416	167	659
Kredit- und Versicherungs- gewerbe	41	104	2	1	1	4	24	3	23
Grundst.- und Wohnungswesen, Datenverarb., Forschung, Vermietung, Dienstleistungen dar. Mietfahrzeuge für Selbstfahrer	422 79	842 131	383 312	52 35	7 1	37 4	449 324	49 18	617 47
Öffentliche Verwaltung, Verteidigung, Sozialvers.	2 680	4 098	220	954	40	274	1 213	673	2 619
Erziehung, Unterricht	7	2	2	2	-	1	1	1	3
Gesundheits-, Veterinär- und Sozialwesen	232	634	20	26	14	27	126	20	196
Sonstige öffentliche und persönliche Dienstleistungen	11 457	12 487	2 373	3 527	1 143	1 622	6 683	2 050	8 365
Exterritoriale Organisationen und Körperschaften	10	8	-	2	-	32	11	-	11
Arbeitnehmer und Nichterwerbspersonen	137 477	157 125	17 836	25 564	9 011	16 986	68 363	20 492	131 647
Unbekannt	49	56	1 427	4	1	13	26	3	56
Insgesamt	170 467	200 379	24 541	35 680	11 063	20 998	83 945	26 296	158 769

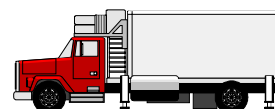


Nordrhein-Westfalen	Rheinland-Pfalz	Saarland	Sachsen	Sachsen-Anhalt	Schleswig-Holstein	Thüringen	Sonstige	Deutschland	Haltergruppe
10	11	12	13	14	15	16	17	18	
818	355	38	496	382	452	232	2	7 195	Land- und Forstwirtschaft
2	-	-	-	1	2	-	-	20	Fischerei, Fischzucht
211	70	28	114	43	29	340	-	1 794	Bergbau, Gewinnung von Steinen und Erden
3 054	926	416	1 293	752	744	621	-	20 176	Verarbeitendes Gewerbe
750	174	65	268	127	129	249	-	4 758	Energie- und Wasserversorgung
5 505	2 015	773	4 641	2 298	1 382	2 063	1	49 406	Baugewerbe
6 719	2 750	466	2 421	1 517	1 944	1 210	-	39 086	Handel, Reparatur von Kraftfahrz. und Gebrauchsgütern
162	95	16	115	105	109	42	-	1 880	Gastgewerbe
1 222	328	69	419	301	213	230	-	7 074	Verkehr, Nachrichtenübermittlung
59	14	3	10	1	16	7	-	313	Kredit- und Versicherungsgewerbe
499	94	17	262	146	262	67	-	4 205	Grundst.- und Wohnungswesen, Datenverarb., Forschung, Vermietung, Dienstleistungen dar. Mietfahrzeuge für Selbstfahrer
96	32	1	57	44	47	27	-	1 255	
3 199	1 103	261	896	957	850	610	2 225	22 872	Öffentliche Verwaltung, Verteidigung, Sozialvers.
6	1	-	-	6	2	3	-	37	Erziehung, Unterricht
177	119	17	28	22	101	26	-	1 785	Gesundheits-, Veterinär- und Sozialwesen
26 353	5 633	1 476	4 027	3 237	3 152	2 162	4	95 751	Sonstige öffentliche und persönliche Dienstleistungen
19	2	-	4	5	1	1	-	106	Exterritoriale Organisationen und Körperschaften
249 155	49 125	13 909	31 411	20 874	50 517	18 303	4	1 017 799	Arbeitnehmer und Nichterwerbspersonen
98	10	7	8	6	25	4	-	1 793	Unbekannt
298 008	62 814	17 561	46 413	30 780	59 930	26 170	2 236	1 276 050	Insgesamt

Übersicht 66
Bestand an Übrigen Kraftfahrzeuganhängern am 1. Januar 2003
nach Haltergruppen und Aufbauarten
(einschließlich der vorübergehend stillgelegten Fahrzeuge)

Haltergruppe	Insgesamt	Wohnwagen	Sportgeräte/ Tiere für Sportzwecke	Feuerwehrfahrzeuge	Arbeitsmaschinen			Anhänger zur Fahrzeugbeförderung	Verkaufs-, Ausstellungs- und Werkstattwagen	Schaustellerwagen	Sonstige
					Stromaggregate und Kompressoren	für Erdarbeiten und Strassenbau	sonstige				
					5	6	7				
1	2	3	4	5	6	7	8	9	10	11	
Land- und Forstwirtschaft	7 195	613	2 179	23	473	37	1 396	692	1 035	24	723
Fischerei, Fischzucht	20	-	8	-	-	-	-	-	12	-	-
Bergbau, Gewinnung von Steinen und Erden	1 794	110	58	48	494	85	770	65	23	-	141
Verarbeitendes Gewerbe	20 176	2 138	1 329	242	2 950	293	3 471	2 407	5 773	116	1 457
Energie- und Wasserversorgung	4 758	54	65	44	2 489	32	1 464	129	63	1	417
Baugewerbe	49 406	2 997	829	28	20 678	1 610	17 387	2 448	305	10	3 114
Handel, Reparatur von Kraftfahrz. und Gebrauchsgütern	39 086	4 961	3 170	62	3 837	226	3 262	13 450	8 754	345	1 019
Gastgewerbe	1 880	325	231	-	8	2	33	55	938	172	116
Verkehr, Nachrichtenübermittlung	7 074	700	1 029	108	1 341	200	1 384	964	285	57	1 006
Kredit- und Versicherungsgewerbe	313	134	56	1	12	-	23	14	38	1	34
Grundst.- und Wohnungswesen, Datenverarb., Forschung, Vermietung, Dienstleistungen dar. Mietfahrzeuge für Selbstfahrer	4 205	1 034	533	30	764	50	875	329	249	46	295
Öffentliche Verwaltung, Verteidigung, Sozialvers.	1 255	373	15	2	341	7	291	125	15	-	86
Erziehung, Unterricht	22 872	271	2 022	2 874	4 107	1 692	3 147	790	154	8	7 807
Gesundheits-, Veterinär- und Sozialwesen	37	2	25	-	1	-	3	1	1	-	4
Sonstige öffentliche und persönliche Dienstleistungen	1 785	601	778	13	38	3	53	43	52	2	202
Exterritoriale Organisationen und Körperschaften	95 751	8 301	16 721	850	19 245	2 031	21 227	6 970	8 139	4 730	7 537
Arbeitnehmer und Nichterwerbspersonen	106	-	79	2	5	-	7	4	3	-	6
Unbekannt	1 017 799	593 697	325 192	1 266	5 167	413	14 888	29 965	33 569	6 668	6 974
Insgesamt	1 793	1 204	75	15	38	5	48	119	143	17	129
Insgesamt	1 276 050	617 142	354 379	5 606	61 647	6 679	69 438	58 445	59 536	12 197	30 981

Neuaufgabe in Vorbereitung!



Verzeichnisse der **Hersteller und Typen** von

Zwei-, drei- und leichten vierrädrigen Kraftfahrzeugen
Personenkraftwagen
Nutzkraftfahrzeugen
Zugmaschinen
Selbstfahrenden Arbeitsmaschinen und
Kraftfahrzeuganhängern

Auch als CD-ROM (ASCII) erhältlich.

Unsere Publikationen sind zu beziehen beim:

**Kraftfahrt-Bundesamt
Sachgebiet 311
24932 Flensburg**

Telefax: +49 (4 61) 3 16-13 66

Übersicht 67
Bestand an Übrigen Kraftfahrzeuganhängern am 1. Januar 2003
nach Aufbauarten, Fahrzeugarten, Altersgruppen, Ländern und zulässigem Gesamtgewicht
(einschließlich der vorübergehend stillgelegten Fahrzeuge)

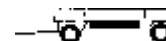
Aufbauart Fahrzeugart Altersgruppe Land	Insgesamt	Mit zulässigem Ge-									
		bis 2000	2001 bis 3000	3001 bis 3500	3501 bis 4000	4001 bis 5000	5001 bis 6000	6001 bis 7000	7001 bis 7500	7501 bis 8000	8001 bis 9000
		1	2	3	4	5	6	7	8	9	10
nach Aufbauarten											
Wohnwagen	617 142	616 017	847	108	30	57	52	31	-	-	-
Sportgeräte/Tiere f. Sportzwecke	354 379	330 875	17 619	3 496	189	529	300	137	104	157	143
Feuerwehrfahrzeuge	5 606	5 261	190	20	6	16	10	-	1	7	9
Arbeitsmaschinen											
Stromaggregate u. Kompressoren	61 647	56 089	2 604	331	176	467	350	224	135	230	205
f. Erdarbeiten und Straßenbau	6 679	3 013	472	91	49	409	435	79	58	366	460
sonstige	69 438	57 574	4 742	819	214	371	301	462	314	360	888
Anhänger zur Fahrzeugbeförderung	58 445	36 164	16 374	1 719	82	791	250	870	199	98	547
Verkaufs-, Ausstellungs- und Werkstattwagen	59 536	51 213	6 179	907	95	238	169	153	89	69	60
Schaustellerwagen	12 197	1 176	886	337	153	402	803	383	290	723	727
Sonstige	30 981	23 950	1 671	706	471	502	835	175	101	234	408
Zusammen	1 276 050	1 181 332	51 584	8 534	1 465	3 782	3 505	2 514	1 291	2 244	3 447
nach Fahrzeugarten											
Gewöhnliche Anhänger	1 268 022	1 178 545	51 417	8 471	1 392	3 527	3 307	2 393	1 171	2 118	3 197
darunter Drei- und Mehrachsige	2 844	59	71	238	9	129	34	27	16	9	49
Sattelanhänger	8 028	2 787	167	63	73	255	198	121	120	126	250
darunter Drei- und Mehrachsige	3 842	337	99	43	51	129	98	56	68	56	147
nach Altersgruppen											
bis 1 Jahr	64 796	57 500	4 312	1 238	29	151	101	114	64	50	188
2 - 4 Jahre	152 103	135 866	9 726	2 557	68	371	263	337	147	175	390
5 - 9 Jahre	313 288	285 702	17 818	2 984	239	820	544	574	194	388	659
10 - 14 Jahre	260 569	239 904	12 894	1 076	380	856	604	641	226	421	893
15 Jahre und mehr	485 294	462 360	6 834	679	749	1 584	1 993	848	660	1 210	1 317
nach Ländern											
Baden-Württemberg	170 467	160 186	6 078	921	155	410	274	202	149	170	301
Bayern	200 379	185 133	8 760	1 268	203	504	445	340	174	285	445
Berlin	24 541	22 272	1 416	194	37	92	45	39	32	52	51
Brandenburg	35 680	32 276	1 814	298	70	135	148	74	48	121	145
Bremen	11 063	10 045	455	71	11	35	29	14	13	64	57
Hamburg	20 998	19 191	992	152	26	74	37	42	21	55	42
Hessen	83 945	78 076	3 687	596	77	155	114	129	79	84	130
Mecklenburg-Vorpommern	26 296	24 107	1 179	238	33	106	65	43	29	100	95
Niedersachsen	158 769	147 326	6 044	896	174	444	422	274	141	346	482
Nordrhein-Westfalen	298 008	277 000	11 437	1 987	281	899	671	690	296	422	687
Rheinland-Pfalz	62 814	58 060	2 608	529	53	199	121	108	59	81	152
Saarland	17 561	16 404	571	140	15	54	30	42	13	21	44
Sachsen	46 413	42 689	1 631	398	98	229	209	173	70	125	152
Sachsen-Anhalt	30 780	27 879	1 210	263	111	158	186	88	59	81	177
Schleswig-Holstein	59 930	55 717	2 489	407	51	143	125	69	58	123	138
Thüringen	26 170	24 090	960	162	62	113	91	100	35	67	116
Sonstige	2 236	881	253	14	8	32	493	87	15	47	233



samtgewicht in kg										Aufbauart Fahrzeugart Altersgruppe Land	
9001 bis 10000	10001 bis 12000	12001 bis 14000	14001 bis 16000	16001 bis 18000	18001 bis 20000	20001 bis 22000	22001 bis 24000	24001 bis 26000	26001 und mehr		
12	13	14	15	16	17	18	19	20	21		
nach Aufbauarten											
-	-	-	-	-	-	-	-	-	-	-	Wohnwagen
146	143	90	110	56	66	31	42	34	112	Sportgeräte/Tiere f. Sportzwecke	
5	10	4	16	22	1	4	8	1	15	Feuerwehrfahrzeuge	
										Arbeitsmaschinen	
169	376	110	136	18	6	11	4	1	5	Stromaggregate u. Kompressoren	
88	75	44	268	389	50	33	40	6	254	f. Erdarbeiten und Straßenbau	
222	582	459	413	519	270	164	169	80	515	sonstige	
219	585	123	40	117	22	25	120	4	96	Anhänger zur Fahrzeugbeförderung	
										Verkaufs-, Ausstellungs- und Werkstattwagen	
49	75	22	47	25	21	22	16	13	74	Schaustellerwagen	
1 104	918	293	1 593	437	223	356	464	116	813	Sonstige	
118	236	165	246	234	91	67	221	43	507		
2 120	3 000	1 310	2 869	1 817	750	713	1 084	298	2 391	Zusammen	
nach Fahrzeugarten											
1 691	2 775	1 093	2 601	1 603	486	562	892	110	671	Gewöhnliche Anhänger	
50	69	24	69	50	40	408	817	83	593	darunter Drei- und Mehrachsige	
429	225	217	268	214	264	151	192	188	1 720	Sattelanhänger	
108	72	54	89	93	173	128	169	186	1 686	darunter Drei- und Mehrachsige	
nach Altersgruppen											
79	215	105	100	109	84	72	91	8	186	bis 1 Jahr	
243	430	195	147	310	164	90	204	35	385	2 - 4 Jahre	
334	610	318	321	637	144	86	263	65	588	5 - 9 Jahre	
369	542	203	331	358	116	45	171	52	487	10 - 14 Jahre	
1 095	1 203	489	1 970	403	242	420	355	138	745	15 Jahre und mehr	
nach Ländern											
210	285	137	250	189	110	58	112	37	233	Baden-Württemberg	
346	507	223	529	282	144	133	175	60	423	Bayern	
28	41	17	63	81	18	9	14	2	38	Berlin	
75	87	66	68	83	23	19	38	5	87	Brandenburg	
34	35	10	72	19	11	10	18	3	57	Bremen	
52	50	26	101	42	14	7	13	10	51	Hamburg	
119	180	58	148	89	37	26	31	24	106	Hessen	
52	58	29	27	26	9	19	15	8	58	Mecklenburg-Vorpommern	
311	408	143	393	206	69	154	181	37	318	Niedersachsen	
444	696	265	676	468	156	151	190	58	534	Nordrhein-Westfalen	
104	148	69	151	68	34	35	58	20	157	Rheinland-Pfalz	
19	52	17	56	16	13	11	4	-	39	Saarland	
93	120	52	93	70	29	21	69	9	83	Sachsen	
103	80	57	79	61	34	17	42	8	87	Sachsen-Anhalt	
88	137	50	106	68	32	27	34	11	57	Schleswig-Holstein	
38	78	43	48	48	15	16	30	6	52	Thüringen	
4	38	48	9	1	2	-	60	-	11	Sonstige	

Übersicht 68
Bestand an Übrigen Kraftfahrzeuganhängern am 1. Januar 2003
nach Zulassungsjahren und Ländern
(einschließlich der vorübergehend stillgelegten Fahrzeuge)

Jahr der ersten Zulassung	Baden- Württemberg	Bayern	Berlin	Brandenburg	Bremen	Hamburg	Hessen	Mecklenburg- Vorpommern	Nieder- sachsen
	1	2	3	4	5	6	7	8	9
2002	6 078	7 539	877	1 339	352	836	2 814	1 178	5 092
2001	6 522	7 894	901	1 279	445	932	3 147	1 271	5 691
2000	6 994	7 970	1 087	1 459	456	996	3 369	1 244	6 040
1999	6 827	8 083	988	1 344	426	907	3 269	1 096	6 138
1998	6 494	7 714	984	1 399	423	1 027	3 244	1 062	5 994
1997	6 780	7 927	1 065	1 510	453	1 086	3 387	1 241	6 316
1996	7 319	8 743	1 127	1 748	463	1 252	3 660	1 262	6 920
1995	8 311	9 519	1 290	1 910	510	1 575	4 234	1 303	7 322
1994	12 774	13 825	1 797	2 352	624	3 369	6 589	1 692	9 702
1993	7 890	10 171	1 550	2 079	526	1 314	4 517	1 335	7 985
1992	6 888	8 656	1 385	1 769	489	733	3 692	1 240	6 884
1991	6 607	8 466	1 280	1 705	526	662	3 453	1 097	6 860
1990	6 106	7 653	1 061	1 563	444	556	3 205	1 060	6 012
1989	5 879	7 230	963	1 644	438	523	2 874	1 089	5 710
1988	5 473	6 743	811	1 345	414	475	2 704	994	5 142
1987	5 078	6 140	719	1 202	327	438	2 403	866	4 631
1986	4 315	5 190	702	1 076	296	357	2 026	717	4 139
1985	4 107	4 838	544	866	265	320	1 969	550	3 993
1984	4 109	4 991	557	760	290	328	2 069	574	4 037
1983	4 053	4 854	510	693	256	319	2 016	535	3 950
1982	3 821	4 294	500	694	232	280	1 811	566	3 500
1981	3 964	4 366	488	683	240	282	1 900	479	3 737
1980	4 404	4 792	496	766	285	315	1 983	500	4 127
1979	4 474	4 747	465	702	262	278	1 909	489	4 050
1978	3 833	4 329	409	647	246	257	1 832	505	3 853
1977	3 345	3 718	361	582	186	247	1 490	411	3 314
1976	2 693	2 920	267	490	168	211	1 214	366	2 746
1975	2 393	2 574	265	407	166	150	1 035	333	2 430
1974	2 171	2 293	182	325	161	141	952	256	2 003
1973	2 133	2 342	181	268	117	124	987	215	2 021
1972	1 816	2 118	159	234	120	132	827	187	1 862
1971	1 515	1 737	121	196	103	96	694	143	1 472
1970	1 216	1 296	72	110	71	90	523	111	1 113
1969	949	996	76	80	58	64	410	74	868
1968	665	713	62	74	43	56	333	46	616
1967	533	660	37	62	46	48	254	34	535
1966	434	511	50	43	31	45	235	26	420
1965	308	380	25	39	21	33	250	20	336
1964	217	259	18	20	15	32	143	15	220
1963	207	188	12	29	19	36	110	19	181
sonstige unbekannt	564 208	598 402	45 52	105 82	38 12	64 12	284 128	50 45	601 206
Zusammen	170 467	200 379	24 541	35 680	11 063	20 998	83 945	26 296	158 769
Durchschnitts- alter in Jahren	13,3	13,1	12,0	12,3	13,4	10,8	13,1	12,0	13,6



Nordrhein-Westfalen	Rheinland-Pfalz	Saarland	Sachsen	Sachsen-Anhalt	Schleswig-Holstein	Thüringen	Sonstige	Deutschland	Jahr der ersten Zulassung
10	11	12	13	14	15	16	17	18	
11 193	2 039	559	1 447	1 014	2 338	865	166	45 726	2002
12 167	2 289	674	1 535	1 066	2 486	910	112	49 321	2001
12 529	2 389	647	1 736	1 235	2 781	996	84	52 012	2000
12 416	2 391	734	1 690	1 053	2 427	973	71	50 833	1999
11 936	2 336	665	1 676	1 161	2 519	1 030	54	49 718	1998
12 495	2 484	658	1 853	1 262	2 533	1 046	50	52 146	1997
12 768	2 791	773	2 014	1 360	2 824	1 246	41	56 311	1996
13 576	2 898	850	2 448	1 470	3 091	1 310	24	61 641	1995
16 546	3 931	1 009	3 029	1 966	4 360	1 721	26	85 312	1994
14 296	2 963	779	2 716	1 639	3 132	1 433	25	64 350	1993
13 177	2 625	763	2 447	1 364	2 454	1 300	54	55 920	1992
12 877	2 497	770	2 310	1 452	2 373	1 299	13	54 247	1991
11 712	2 269	661	2 016	1 332	2 135	1 155	34	48 974	1990
11 034	2 192	607	2 176	1 471	2 073	1 083	25	47 011	1989
9 996	2 061	598	2 157	1 405	1 735	1 037	31	43 121	1988
8 946	1 923	559	1 748	1 089	1 622	1 010	30	38 731	1987
7 780	1 632	440	1 429	942	1 360	839	24	33 264	1986
7 183	1 571	434	991	741	1 315	568	18	30 273	1985
7 597	1 712	458	916	725	1 361	576	71	31 131	1984
7 459	1 599	452	903	640	1 316	556	120	30 231	1983
6 876	1 474	403	978	703	1 254	607	52	28 045	1982
6 902	1 478	409	921	652	1 225	525	36	28 287	1981
7 407	1 663	459	1 029	666	1 399	565	61	30 917	1980
7 063	1 658	449	909	640	1 302	520	42	29 959	1979
6 790	1 597	442	887	624	1 268	548	62	28 129	1978
5 757	1 344	345	747	494	1 144	411	67	23 963	1977
4 748	1 076	310	715	467	980	369	179	19 919	1976
4 132	936	255	685	384	809	307	95	17 356	1975
3 331	757	211	460	310	696	258	26	14 533	1974
3 341	828	234	389	288	655	247	12	14 382	1973
3 055	695	192	325	235	674	210	37	12 878	1972
2 320	580	162	251	206	472	150	51	10 269	1971
1 884	429	108	173	158	335	121	20	7 830	1970
1 351	311	93	122	96	256	78	75	5 957	1969
1 028	274	76	85	92	183	51	18	4 415	1968
849	247	59	76	53	161	39	8	3 701	1967
664	200	60	57	44	152	39	36	3 047	1966
587	123	32	49	37	96	23	28	2 387	1965
431	124	30	28	25	107	13	52	1 749	1964
355	97	29	32	24	70	12	67	1 487	1963
993	241	82	141	115	189	75	136	4 321	sonstige
461	90	31	117	80	268	49	3	2 246	unbekannt
298 008	62 814	17 561	46 413	30 780	59 930	26 170	2 236	1 276 050	Zusammen
13,2	13,7	13,7	12,7	12,9	12,7	12,7	20,3	13,1	Durchschnitts- alter in Jahren

Übersicht 69
Bestand an Übrigen Kraftfahrzeuganhängern am 1. Januar 2003
nach Zulassungsjahren und Aufbauarten
(einschließlich der vorübergehend stillgelegten Fahrzeuge)

Jahr der ersten Zulassung	Insgesamt	Wohnwagen	Sport-Geräte/ Tiere für Sportzwecke	Feuerwehrfahrzeuge	Arbeitsmaschinen			Anhänger zur Fahrzeugbeförderung	Verkaufs-, Ausstellungs- und Werkstattwagen	Schaustellerwagen	Sonstige
					Stromaggregate u. Kompressoren	für Erdarbeiten und Straßenbau	sonstige				
	1	2	3	4	5	6	7	8	9	10	11
2002	45 726	22 487	12 951	103	1 873	153	2 740	1 583	2 364	183	1 289
2001	49 321	24 053	13 509	84	2 161	198	3 252	1 865	2 643	176	1 380
2000	52 012	24 793	14 052	101	2 999	213	3 587	1 920	2 765	229	1 353
1999	50 833	23 678	13 891	114	2 775	233	3 790	2 077	2 848	228	1 199
1998	49 718	23 452	12 382	95	2 805	270	3 734	2 253	3 120	295	1 312
1997	52 146	23 402	14 513	108	2 847	350	3 866	2 500	3 134	325	1 101
1996	56 311	23 675	16 782	119	3 155	285	4 485	2 675	3 147	329	1 659
1995	61 641	24 512	19 140	161	4 368	365	5 386	2 773	3 244	365	1 327
1994	85 312	24 842	34 480	150	8 158	620	8 176	3 495	3 309	401	1 681
1993	64 350	24 713	20 021	144	5 116	456	5 354	3 489	3 206	381	1 470
1992	55 920	26 040	11 767	111	4 102	390	4 193	3 970	3 286	414	1 647
1991	54 247	25 116	10 765	161	3 224	420	3 434	5 310	4 189	356	1 272
1990	48 974	23 995	10 648	215	2 673	189	2 534	4 532	2 897	390	901
1989	47 011	26 865	10 335	369	1 896	186	1 759	2 547	1 863	367	824
1988	43 121	25 643	8 833	365	1 686	168	1 398	2 230	1 688	373	737
1987	38 731	23 040	7 943	338	1 456	191	1 279	2 022	1 457	361	644
1986	33 264	19 164	7 128	275	1 305	178	1 213	1 671	1 346	422	562
1985	30 273	17 199	6 836	232	1 044	169	1 046	1 604	1 342	255	546
1984	31 131	17 294	7 403	161	1 029	161	1 104	1 523	1 451	329	676
1983	30 231	17 251	7 075	149	972	119	967	1 295	1 292	369	742
1982	28 045	16 607	6 784	139	636	131	851	1 082	1 002	306	507
1981	28 287	15 907	7 724	159	671	133	784	1 136	891	376	506
1980	30 917	16 841	8 822	128	835	172	1 005	1 132	866	474	642
1979	29 959	16 903	8 746	96	719	128	742	826	824	488	487
1978	28 129	15 589	9 016	95	530	97	450	673	829	422	428
1977	23 963	13 074	8 005	61	414	85	284	540	726	355	419
1976	19 919	10 165	7 182	68	233	56	221	445	625	416	508
1975	17 356	8 780	6 436	89	227	48	199	382	507	282	406
1974	14 533	7 418	5 526	78	200	52	205	200	378	226	250
1973	14 382	7 306	5 464	58	172	56	242	127	350	282	325
1972	12 878	6 468	4 831	51	168	48	221	123	348	291	329
1971	10 269	5 189	3 702	65	150	68	163	96	248	268	320
1970	7 830	3 808	2 755	99	177	42	120	80	212	244	293
1969	5 957	2 767	2 073	93	95	41	94	55	212	206	321
1968	4 415	1 937	1 556	69	75	29	86	47	217	146	253
1967	3 701	1 569	1 297	73	56	35	50	26	170	141	284
1966	3 047	1 331	882	85	81	39	52	20	109	108	340
1965	2 387	852	724	66	164	25	65	13	103	95	280
1964	1 749	557	470	74	79	21	63	10	55	98	322
1963	1 487	454	334	75	64	10	46	12	54	55	383
sonstige unbekannt	4 321	1 154	943	327	181	44	123	45	132	340	1 032
	2 246	1 252	653	3	76	5	75	41	87	30	24
Zusammen	1 276 050	617 142	354 379	5 606	61 647	6 679	69 438	58 445	59 536	12 197	30 981
Durchschnittsalter in Jahren	13,1	13,7	13,4	19,3	10,4	13,0	9,6	11,6	11,4	19,1	14,9



**Für Interessenten sind statistische
Sonderaufbereitungen gegen Kostenerstattung
möglich, wenn die Gliederungstiefe der amtlichen
Statistiken nicht ausreicht oder Sonderaufbereitungen
auf Datenträger gewünscht werden.**

**In diesem Falle wenden Sie sich bitte direkt
an das**

**Kraftfahrt-Bundesamt
24932 Flensburg**

Sie können uns ein Fax zukommen lassen.

Fax: +49 (4 61) 3 16-29 35.

