

**ASSESSORATO DELLA FAMIGLIA DELLE POLITICHE  
SOCIALI E DELLE AUTONOMIE LOCALI**



**Regione Siciliana**

*Risultato definitivo 2° Turno per il comune di: MESSINA*

<b>Comune:</b>	<b>MESSINA</b>				<b>Provincia:</b>	<b>ME</b>	
<b>Pop. legale</b>	<b>Sezioni</b>	<b>Elettori</b>	<b>Seggi</b>	<b>Voti Validi</b>		<b>Schede e voti non validi</b>	
<b>252.026</b>	<b>254</b>	<b>204.608</b>	<b>45</b>	<i>Sindaco</i>	<i>Consiglio</i>	<i>in complesso</i>	<i>di cui bianche</i>
<b>Votanti:</b>	<b>121.306</b>	<b>59,29%</b>		<b>118.699</b>	<b>141.493</b>	<b>2.607</b>	<b>703</b>

















**Sindaco Eletto** Francantonio GENOVESE **Voti:** **64.760** **%** **54,56%**

Sim.	Liste collegate	N°	Cand.	Voti	%	S
	Democratici di Sinistra	1	45	6.009	4,25%	2
	Genovese Sindaco	2	45	10.449	7,38%	4
	Vince Messina con Antonio Saitta	6	45	3.527	2,49%	1
	Nuova Presenza Giorgio La Pira	10	30	566	0,40%	0
	Con Francantonio per Messina	16	45	4.559	3,22%	2
	Comunisti Italiani	17	45	678	0,48%	0
	Rifondazione Comunista	26	40	2.455	1,74%	1
	Ricostruire Messina Insieme	27	34	1.329	0,94%	0
	Unità Socialista SDI	29	45	3.981	2,81%	1
	Verdi - per la Pace No Ponte	32	36	1.832	1,29%	0
	UDEUR Popolari	33	45	4.415	3,12%	1
	La Margherita - Democrazia è Libertà	34	45	13.455	9,51%	5
<b>Totali:</b>				<b>53.255</b>	<b>37,64%</b>	<b>17</b>


**Candidato sindaco** Filippo CLEMENTI **Voti:** **0** **%** **0,00%**






Sim.	Liste collegate	N°	Cand.	Voti	%	S
	Alternativa Sociale Sicilia con A. Mussolini	22	41	272	0,19%	0
<b>Totali:</b>				<b>272</b>	<b>0,19%</b>	<b>0</b>

## Risultato definitivo 2° Turno per il comune di: MESSINA

Candidato sindaco		Luigi RAGNO		Voti:	53.939	%	45,44%
Sim.	Liste collegate	N°	Cand.	Voti	%	S	
	UDC Messina nel Cuore	3	45	2.267	1,60%	1	
	Ragno Sindaco	5	45	3.800	2,69%	1	
	Alleanza Nazionale	7	45	11.301	7,99%	5	
	UDC di per Messina con D'Alia	11	45	11.264	7,96%	5	
	Cristiani Democratici Uniti per Messina	12	33	694	0,49%	0	
	Alleanza Futura	13	45	1.632	1,15%	0	
	Forza Italia	14	45	12.277	8,68%	5	
	La Casa delle Libertà	18	45	1.786	1,26%	0	
	Alleanza Giovani	19	45	2.033	1,44%	0	
	Azzurri per Messina	20	45	2.541	1,80%	1	
	Nuova Sicilia	21	45	4.758	3,36%	2	
	UDC	23	45	6.178	4,37%	3	
	Alleanza Tricolore	24	45	1.691	1,20%	0	
	Destra Sociale Area N	25	45	2.035	1,44%	0	
	Alleanza per Messina	28	45	2.429	1,72%	1	
	Fieramente Messinesi	30	45	894	0,63%	0	
	Democrazia Cristiana per le Autonomie	35	34	1.185	0,84%	0	
	Patto per la Sicilia	36	44	1.648	1,16%	0	
	Alleanza Rosa	37	44	1.997	1,41%	0	
	PRI	39	45	2.514	1,78%	1	
	La Citta X l'Uomo	40	45	3.770	2,66%	1	
<b>Totali:</b>				<b>78.694</b>	<b>55,62%</b>	<b>26</b>	

## Risultato definitivo 2° Turno per il comune di: MESSINA

<b>Candidato sindaco</b> Vincenzo ALASTRA		<b>Voti:</b>		<b>0</b>	<b>%</b>	<b>0,00%</b>
Sim.	Liste collegate	N°	Cand.	Voti	%	S
	Fiamma Tricolore	41	45	270	0,19%	0
<b>Totali:</b>				<b>270</b>	<b>0,19%</b>	<b>0</b>

<b>Candidato sindaco</b> Nunzio ROMEO		<b>Voti:</b>		<b>0</b>	<b>%</b>	<b>0,00%</b>
Sim.	Liste collegate	N°	Cand.	Voti	%	S
	Riscatto per Messina	4	45	1.451	1,03%	0
	Alleanza Siciliana	8	40	761	0,54%	0
	Movimento per l'Autonomia	9	45	4.071	2,88%	2
	Solidarietà Orgoglio Sviluppo SOS	15	45	1.751	1,24%	0
	Ama Messina MPA	38	45	968	0,68%	0
<b>Totali:</b>				<b>9.002</b>	<b>6,36%</b>	<b>2</b>

Il prospetto è stato elaborato sulla base dei risultati acquisiti mediante le comunicazioni fornite dai Comuni attraverso le Prefetture. Pertanto l'attribuzione dei seggi sopra indicata ha esclusivamente valore indicativo e non è ufficiale.

*GTE - Sviluppato da HD Service - [www.hdservice.it](http://www.hdservice.it) - Anno 2004*