

TOTALIZARE VOTURI VALABIL EXPRIMATE
CAMERA DEPUTAȚILOR

28 Noiembrie 2004

TOTAL VOTURI VALABIL EXPRIMATE *) : 10136460

1. Partide politice, alianțe politice, alianțe electorale care întrunesc pragul electoral

NR. CRT.	COD UNIC	Partidul politic, alianța politică, alianța electorală **)	Număr voturi obținute	% față de total voturi valabil exprimate	Prag conform art. 90	
					%	număr
0	A	B	1	2	3	4
1.	60	UNIUNEA NAȚIONALĂ PSD+PUR	3730352	36.80132906	8	810916
2.	2	ALIANȚA "DREPTATE ȘI ADEVĂR PNL- PD"	3191546	31.48580470	8	810916
3.	41	PARTIDUL ROMÂNIA MARE	1316751	12.99024511	5	506823
4.	57	UNIUNEA DEMOCRATĂ MAGHIARĂ DIN ROMÂNIA	628125	6.19668996	5	506823

2. Partide politice, alianțe politice, alianțe electorale care nu întrunesc pragul electoral

NR. CRT.	COD UNIC	Partidul politic, alianța politică, alianța electorală **)	Număr voturi obținute	% față de total voturi valabil exprimate	Prag conform art. 90	
					%	număr
0	A	B	1	2	3	4
1.	38	PARTIDUL NOUA GENERAȚIE	227443	2.24381095	5	506823
2.	36	PARTIDUL NAȚIONAL ȚĂRĂNESCU CREȘTIN DEMOCRAT	188268	1.85733480	5	506823
3.	31	PARTIDUL FORȚA DEMOCRATĂ DIN ROMÂNIA	79376	0.78307416	5	506823
4.	30	PARTIDUL ECOLOGIST ROMÂN	73001	0.72018239	5	506823
5.	20	PARTIDA ROMILOR SOCIAL DEMOCRATĂ DIN ROMÂNIA	56076	0.55321088	5	506823
6.	49	PARTIDUL UNITĂȚII NAȚIUNII ROMÂNE	53222	0.52505509	5	506823
7.	23	PARTIDUL ACȚIUNEA POPULARĂ	48152	0.47503763	5	506823
8.	45	PARTIDUL SOCIALIST UNIT	44459	0.43860479	5	506823
9.	18	FORUMUL DEMOCRAT AL GERMANILOR DIN ROMÂNIA	36166	0.35679122	5	506823
10.	33	PARTIDUL MUNCITORESC ROMÂN	35278	0.34803077	5	506823
11.	61	UNIUNEA PENTRU RECONSTRUCȚIA ROMÂNIEI	32749	0.32308123	5	506823
12.	24	PARTIDUL ALIANȚA SOCIALISTĂ	28429	0.28046280	5	506823
13.	44	PARTIDUL SOCIALIST ROMÂN	28034	0.27656598	5	506823
14.	34	PARTIDUL NAȚIONAL DEMOCRAT CREȘTIN	27650	0.27277767	5	506823
15.	37	PARTIDUL NOUA DEMOCRAȚIE	20926	0.20644288	5	506823
16.	43	PARTIDUL SOCIAL DEMOCRAT "CONSTANTIN TITEL PETRESCU"	20318	0.20044473	5	506823
17.	4	ALIANȚA POPULAR CREȘTIN DEMOCRATĂ	18594	0.18343682	8	810916
18.	46	PARTIDUL TINERETULUI DEMOCRAT	16271	0.16051955	5	506823
19.	51	UNIUNEA BULGARĂ DIN BANAT - ROMÂNIA	15283	0.15077255	5	506823
20.	32	PARTIDUL MILENIULUI III	15109	0.14905598	5	506823
21.	3	ALIANȚA PENTRU UNITATEA RROMILOR	15041	0.14838513	5	506823
22.	21	PARTIDUL "PENTRU PATRIE"	14882	0.14681654	5	506823
23.	65	UNIUNEA UCRAINENILOR DIN ROMÂNIA	10888	0.10741422	5	506823
24.	16	COMUNITATEA RUȘILOR LIPOVENI DIN ROMÂNIA	10562	0.10419811	5	506823

*) Totalul voturilor valabil exprimate pentru partide politice, alianțe politice, alianțe electorale, fără candidații independenți

**) În ordinea numărului de voturi valabil exprimate obținute.


2.Partide politice,alianțe politice,alianțe electorale care nu întrunesc pragul electoral

NR. CRT.	COD UNIC	Partidul politic, alianța politică, alianța electorală **)	Număr voturi obținute	% față de total voturi valabil exprimate	Prag conform art. 90	
					%	număr
0	A	B	1	2	3	4
25.	52	UNIUNEA CROAȚILOR DIN ROMÂNIA	10331	0.10191921	5	506823
26.	50	UNIUNEA ARMENILOR DIN ROMÂNIA	9810	0.09677934	5	506823
27.	12	ASOCIAȚIA MACEDONENILOR DIN ROMÂNIA	9750	0.09618742	5	506823
28.	6	ASOCIAȚIA CULTURALĂ A MACEDONENILOR SLAVI DIN ROMÂNIA	9595	0.09465829	5	506823
29.	17	FEDERAȚIA COMUNITĂȚILOR EVREIEȘTI DIN ROMÂNIA	8449	0.08335257	5	506823
30.	55	UNIUNEA DEMOCRATĂ A CROAȚILOR DIN ROMÂNIA	7769	0.07664411	5	506823
31.	58	UNIUNEA DEMOCRATĂ TURCĂ DIN ROMÂNIA	7715	0.07611138	5	506823
32.	9	ASOCIAȚIA ETNICILOR TURCI	7396	0.07296432	5	506823
33.	59	UNIUNEA ELENĂ DIN ROMÂNIA	7161	0.07064596	5	506823
34.	63	UNIUNEA SÂRBILOR DIN ROMÂNIA	6643	0.06553569	5	506823
35.	64	UNIUNEA TURCĂ MUSULMANĂ DIN ROMÂNIA	6517	0.06429266	5	506823
36.	56	UNIUNEA DEMOCRATĂ A TĂTARILOR TURCO-MUSULMANI DIN ROMÂNIA	6452	0.06365141	5	506823
37.	8	ASOCIAȚIA DEMOCRATICĂ A MACEDONENILOR SLAVI DIN ROMÂNIA	6344	0.06258595	5	506823
38.	7	ASOCIAȚIA CULTURALĂ BULGARĂ DIN ROMÂNIA	6240	0.06155995	5	506823
39.	10	ASOCIAȚIA ITALIENILOR DIN ROMÂNIA RO.AS.IT	6168	0.06084964	5	506823
40.	54	UNIUNEA DEMOCRATICĂ A SLOVACILOR ȘI CEHIILOR DIN ROMÂNIA	5950	0.05869899	5	506823
41.	62	UNIUNEA POLONEZILOR DIN ROMÂNIA "DOM POLSKI"	5473	0.05399320	5	506823
42.	15	COMUNITATEA ITALIANĂ DIN ROMÂNIA	5181	0.05111251	5	506823
43.	5	ASOCIAȚIA "UNIUNEA CULTURALĂ A POLONEZILOR DIN ROMÂNIA"	5159	0.05089548	5	506823
44.	11	ASOCIAȚIA LIGA ALBANEZILOR DIN ROMÂNIA	5011	0.04943540	5	506823
45.	14	COMUNITATEA "BRATSTVO" A BULGARILOR DIN ROMÂNIA	4065	0.04010275	5	506823
46.	53	UNIUNEA CULTURALĂ A RUTENILOR DIN ROMÂNIA	2871	0.02832349	5	506823
47.	40	PARTIDUL POPULAR DIN ROMÂNIA	2336	0.02304552	5	506823
48.	19	FORȚA DREPTĂȚII	1123	0.01107881	5	506823

**) În ordinea numărului de voturi valabil exprimate obținute.


Președinte - Judecător Emilia Șerghiș

Semnătura
și
stampila



Locțiitor - Judecător Vicențiu Victor Pașca-Camenița

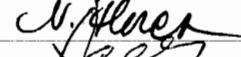
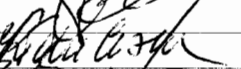
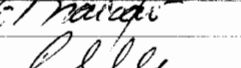

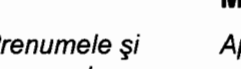
Semnătura



MEMBRI:




Prenumele și
numele

Semnătura

1. Nicoleta Florea 
2. Gheorghe Cernat 
3. Veronica Rădulescu 
4. Emilia Braicău 
5. Magdalena Ghermeli 

Reprezentanți Autoritatea Electorală Permanentă

Semnătura

1. Președinte - Octavian Opriș 
2. Vicepreședinte - Ionel Fleșariu 
3. Vicepreședinte - Alexandru Radu 

MEMBRI:

Prenumele și
numele

Apartenența politică

Semnătura

1. Dan Matei Agathon PSD 
2. Dinu Marian PRM
3. Ioan Onisei PD 
4. Gheorghe Rădulescu PNL 
5. Zsuzsanna Peter UDMR 
6. Nicolae Sfăcăreanu PUR 
7. Tamara Baicu Grup Parlamentar Minorități 
8. Cristina Marinela Moraru PER 
9. Nicolae Petre Trache PNG 
10. Cristina Nicoleta Andrei PNTCD 
11. Vasile Rațiu PSU 
12. Mircea C. Jonea P.A.S 
13. Mariana Bordei FDR 
14. Constantin Chiriac-Cucu AP 
15. Ștefan M. Fileru PSD "C.T. Petrescu" 
16. Daniela M. Ionescu P.M.III 
17. George Rădulescu PUNR 