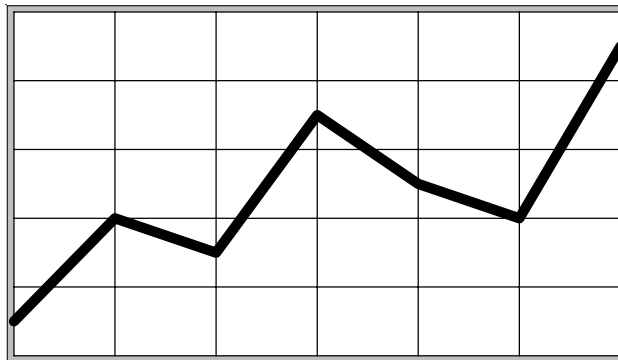


Statistische Mitteilungen

Reihe 2: Fahrzeugbestand



**Bestand an Kraftfahrzeugen
und Kraftfahrzeuganhängern
am 1. Januar 2005**

Jahresband



**Fachliche Auskünfte, Beratung,
Herausgabe und Vertrieb**
siehe Kontaktformular

**Information, assistance,
publication and distribution**
see „Kontaktformular“

Erscheinungsfolge: jährlich
Erschienen im September 2005

Frequency of publication: annually
Published in September 2005

Preis: 37,70 EUR

Price: 37,70 EUR

Artikel-Nr.: 102010501

Article-no.: 102010501

Alle Rechte vorbehalten. Die Vervielfältigung und Verbreitung dieser Veröffentlichung, auch auszugsweise und in digitaler Form, ist nur mit Quellenangabe gestattet. Dies gilt auch, wenn Inhalte dieser Veröffentlichung weiterverbreitet werden, die nur mittelbar erlangt wurden.

Darüber hinaus hat der Verbreitende sicherzustellen, dass die Inhalte in Qualität und Aktualität den Informationen entsprechen, die zur Zeit seines Verbreitens unmittelbar beim Kraftfahrt-Bundesamt erhältlich sind.

All rights reserved. Duplication and dissemination of this publication, even in parts or in digital form, is permitted provided the - Kraftfahrt-Bundesamt - Federal Bureau of Motor Vehicles and Drivers - is acknowledged as source. This applies also if contents of this publication are disseminated which are not obtained directly.

In addition the person disseminating the information must ensure that the contents correspond in quality and topicality to that information which is available directly from the Kraftfahrt-Bundesamt at that time.

I N H A L T S V E R Z E I C H N I S

FAHRZEUGBESTAND AM 1. JANUAR 2005

	Seite
Fahrzeugbestand im Überblick	
TABELLEN	- weiß -
Kraftfahrzeuge und -anhänger	
1. Fahrzeugarten (1993-2005)	8
2. Länder und Regierungsbezirke (Veränderungen)	10
3. Länder und Regierungsbezirke (Fahrzeugdichte)	11
4. Kreisfreie und -angehörige Großstädte	12
Krafträder	
5. Länder und Fahrzeugarten	13
6. Fahrzeugarten und Hubraumklassen	13
7. Haltergruppen	14
8. Hersteller	15
Personenkraftwagen	
9. Hubraumklassen und Antriebsarten	17
10. kW-Klassen	17
11. Haltergruppen und Hubraumklassen	17
12. Hersteller	18
Kraftomnibusse	
13. Sitzplatzklassen	19
14. zulässiges Gesamtgewicht	19
15. Sitzplatzklassen und Antriebsarten	19
16. Haltergruppen	20
17. Hersteller	20
Lastkraftwagen	
18. Nutzlastklassen	21
19. zulässiges Gesamtgewicht	22
20. Nutzlastklassen und Antriebsarten	22
21. Aufbauarten	23
22. Haltergruppen und Nutzlastklassen	24
23. Hersteller	24

Zugmaschinen

24. kW-Klassen	25
25. zulässiges Gesamtgewicht	26
26. Haltergruppen	27
27. Hersteller	27

Übrige Kraftfahrzeuge

28. Aufbau- und Antriebsarten	28
29. zulässiges Gesamtgewicht	29
30. Haltergruppen	29
31. Hersteller	30

Kraftfahrzeuganhänger

32. Fahrzeugarten	31
33. Haltergruppen	31
34. Hersteller und Fahrzeugarten	32
35. zur Lastenbeförderung: Nutzlastklassen	33
36. zur Lastenbeförderung: zulässiges Gesamtgewicht	34
37. zur Lastenbeförderung: Haltergruppen und Nutzlastklassen	35
38. zur Lastenbeförderung: Aufbauarten	36
39. Übrige Kraftfahrzeuganhänger: zulässiges Gesamtgewicht	37
40. Übrige Kraftfahrzeuganhänger: Haltergruppen	37
41. Übrige Kraftfahrzeuganhänger: Aufbauarten	37

SCHAUBILDER**- weiß -**

Entwicklung des Kraftfahrzeugbestandes	9
Veränderungen im Bestand an Kraftfahrzeugen nach Fahrzeugarten	13
Bestand an Krafträdern nach Herstellern	14
Bestand an Personenkraftwagen nach Ländern	16
Bestand an Personenkraftwagen nach Herstellern	18
Bestand an Kraftomnibussen nach Herstellern	20
Bestand an Lastkraftwagen nach ausgewählten Haltergruppen	25
Bestand an Ackerschleppern nach Herstellern	26
Bestand an Kraftfahrzeuganhängern nach Aufbauarten	32

ÜBERSICHTEN

Kraftfahrzeuge und -anhänger	- weiß -	
1. Länder, Regierungsbezirke und Größenklassen		39
2. Länder, Regierungsbezirke und Aufbauarten		47
3. Zulassungsbezirke und Haltergruppen		52
4. Haltergruppen		80
5. Länder, Regierungsbezirke und Antriebsarten		81
6. Hersteller und Fahrzeugarten (Krafträder s. Tabelle 8, Kraftfahrzeuganhänger s. Übersicht 50)		89
Krafträder	- gelb -	
7. Haltergruppen und Länder		92
8. Haltergruppen und Hubraumklassen		94
9. Zulassungsjahre und Länder		96
10. Zulassungsjahre und Hubraumklassen		98
11. kW- und Hubraumklassen		98
12. Hersteller, Typen und Länder		100
Personenkraftwagen	- weiß -	
13. Haltergruppen und Länder		132
14. Haltergruppen und Hubraumklassen		134
15. Hubraumklassen und Länder		136
16. Zulassungsjahre und Länder		138
17. Zulassungsjahre und Hubraumklassen		140
18. kW- und Hubraumklassen		141
19. Dieselantrieb, kW- und Hubraumklassen		141
Kraftomnibusse	- gelb -	
20. Haltergruppen und Länder		142
21. Sitzplatzklassen, Aufbauarten, Altersgruppen, Länder und zulässiges Gesamtgewicht		144
22. Zulassungsjahre und Länder		146
23. Zulassungsjahre und Sitzplatzklassen		148
Lastkraftwagen	- weiß -	
24. Haltergruppen und Länder		150
25. Spezialaufbau, Haltergruppen und Länder		152

	Seite
26. Haltergruppen und Nutzlastklassen	154
27. Spezialaufbau, Haltergruppen und Nutzlastklassen	155
28. Haltergruppen, Nutzlastklassen und Aufbauarten	156
29. Haltergruppen und Aufbauarten	158
30. Spezialaufbau, Haltergruppen und Aufbauarten	159
31. Normalaufbau, Nutzlastklassen, Aufbauarten und Länder	160
32. Spezialaufbau, Nutzlastklassen, Aufbauarten und Länder	161
33. Tankkraftwagen, Nutzlastklassen und Rauminhalt	162
34. Haltergruppen und zulässiges Gesamtgewicht	164
35. Normalaufbau, Nutzlastklassen, Aufbauarten, Altersgruppen, Länder und zulässiges Gesamtgewicht	166
36. Spezialaufbau, Nutzlastklassen, Aufbauarten, Altersgruppen, Länder und zulässiges Gesamtgewicht	168
37. Zulassungsjahre und Länder	170
38. Zulassungsjahre und Nutzlastklassen	174
Zugmaschinen	- gelb -
39. Haltergruppen und Länder	176
40. Haltergruppen und kW-Klassen	182
41. kW-Klassen, Altersgruppen, Länder und zulässiges Gesamtgewicht	184
42. Zulassungsjahre und Länder	186
43. Zulassungsjahre und kW-Klassen	194
44. Ackerschlepper, Hersteller, Typen und Länder	196
Übrige Kraftfahrzeuge	- weiß -
45. Haltergruppen und Aufbauarten	220
46. Aufbauarten, Altersgruppen, Länder und zulässiges Gesamtgewicht	222
47. Zulassungsjahre und Länder	224
48. Zulassungsjahre und Aufbauarten	226
Kraftfahrzeuganhänger	- gelb -
49. Zulassungsjahre und Länder	228
50. Hersteller und Länder	230
51. zur Lastenbeförderung: Haltergruppen und Länder	250
52. zur Lastenbeförderung: Spezialaufbau, Haltergruppen und Länder	252
53. zur Lastenbeförderung: Haltergruppen und Nutzlastklassen	254

	Seite
54. zur Lastenbeförderung: Spezialaufbau, Haltergruppen und Nutzlastklassen	255
55. zur Lastenbeförderung: Haltergruppen, Nutzlastklassen und Aufbauarten	256
56. zur Lastenbeförderung: Normalaufbau, Haltergruppen und Aufbauarten	258
57. zur Lastenbeförderung: Spezialaufbau, Haltergruppen und Aufbauarten	259
58. zur Lastenbeförderung: Normalaufbau, Nutzlastklassen und Aufbauarten	260
59. zur Lastenbeförderung: Spezialaufbau, Nutzlastklassen und Aufbauarten	261
60. zur Lastenbeförderung: Tankanhänger, Nutzlastklassen und Rauminhalt	262
61. zur Lastenbeförderung: Normalaufbau, Nutzlastklassen, Aufbauarten, Altersgruppen, Länder und zulässiges Gesamtgewicht	264
62. zur Lastenbeförderung: Spezialaufbau, Nutzlastklassen, Aufbauarten, Altersgruppen, Länder und zulässiges Gesamtgewicht	266
63. zur Lastenbeförderung: Zulassungsjahre und Länder	268
64. zur Lastenbeförderung: Zulassungsjahre und Nutzlastklassen	272
65. Übrige Kraftfahrzeuganhänger: Haltergruppen und Länder	274
66. Übrige Kraftfahrzeuganhänger: Haltergruppen und Aufbauarten	276
67. Übrige Kraftfahrzeuganhänger: Aufbauarten, Fahrzeugarten, Altersgruppen, Länder und zulässiges Gesamtgewicht	278
68. Übrige Kraftfahrzeuganhänger: Zulassungsjahre und Länder	280
69. Übrige Kraftfahrzeuganhänger: Zulassungsjahre und Aufbauarten	282
Methodische Erläuterungen	- weiß - 283
Zeichenerklärung	- weiß - 284
Begriffsbestimmungen	- weiß - 285
Erläuterungen zu Schadstoffgruppen	- weiß - 288

B

Tabellen und Schaubilder

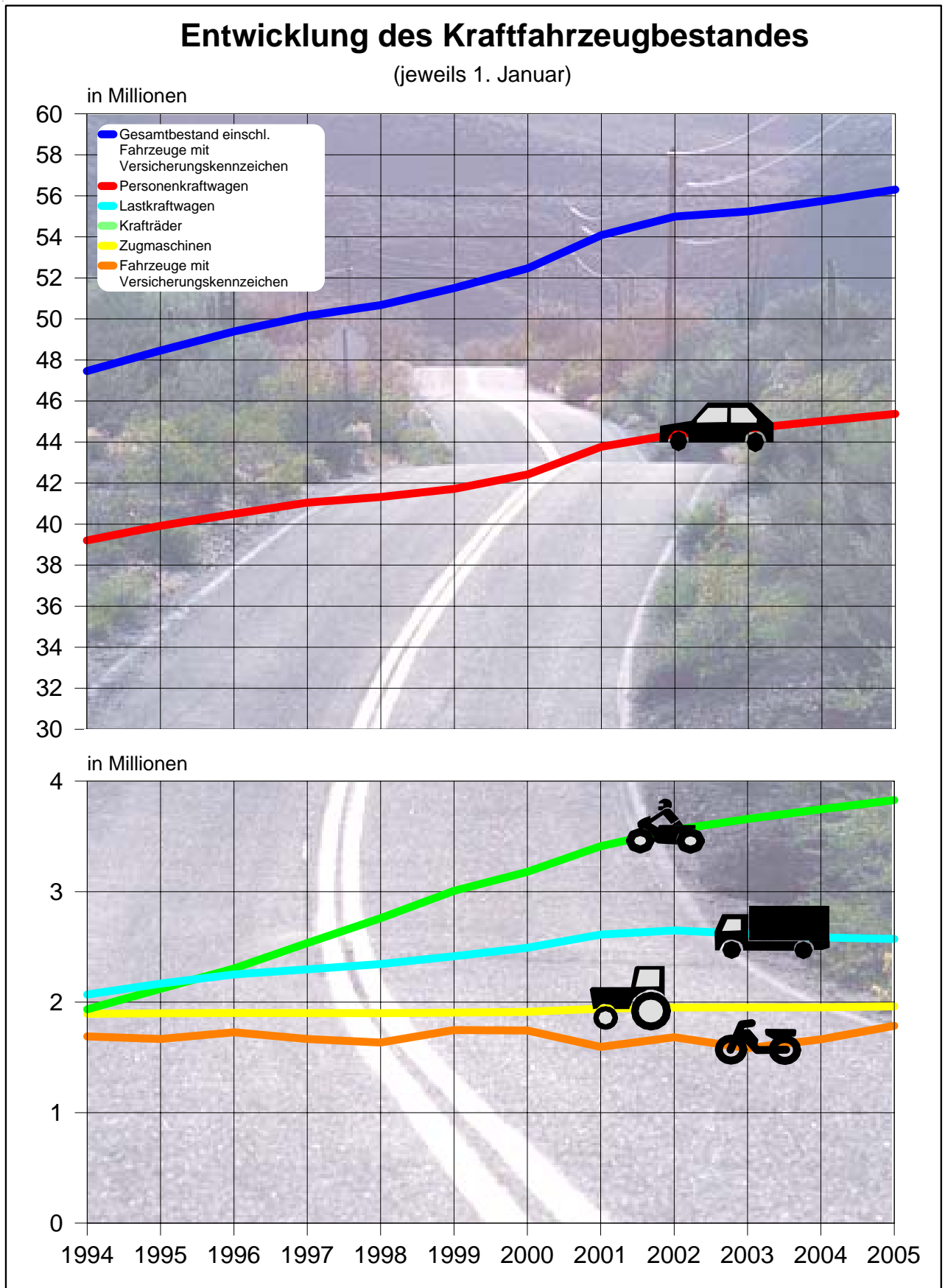
Tabelle 1: Bestand an Kraftfahrzeugen und Kraftfahrzeuganhängern 1993 bis 2005

Jahr (jeweils 1. Juli/ ab 2001 1. Januar)	Kraft- räder ¹⁾	Personen- kraft- wagen	Kraft- omni- busse	Lastkraft- wagen	Zugmaschinen		Übrige Kraft- fahr- zeuge	Insgesamt	Fahrzeuge mit Versi- cherungs- kennzeichen	Kraftfahrzeuganhänger		
					Acker- schlepper	Sattel- zug- maschinen				darunter		
										zur Lastenbe- förderung	Übrige	Sattel- anhänger
1	2	3	4	5	6	7	8	9	10	11	12	
Zahl der Fahrzeuge												
1993	1 894 204	38 772 493	88 433	2 015 452	1 767 599	120 051	570 056	45 228 288	1 690 565	2 676 880	774 053	153 259
1994	2 083 263	39 765 402	88 460	2 113 751	1 777 578	120 712	596 050	46 545 216	1 666 616	2 899 841	975 011	159 435
1995	2 267 428	40 404 294	86 258	2 215 236	1 775 548	124 079	613 435	47 486 278	1 728 057	3 028 507	1 072 244	165 250
1996	2 470 451	40 987 547	84 954	2 273 493	1 769 482	130 392	625 405	48 341 724	1 666 995	3 139 080	1 124 375	172 279
1997	2 716 780	41 371 992	84 019	2 315 483	1 765 406	134 829	630 547	49 019 056	1 634 083	3 252 722	1 152 363	177 728
1998	2 925 843	41 673 787	83 285	2 370 599	1 762 111	140 516	630 347	49 586 488	1 747 139	3 371 309	1 150 061	185 793
1999	3 177 437	42 323 672	84 687	2 465 535	1 762 516	153 527	641 768	50 609 142	1 742 704	3 502 472	1 153 295	199 957
2001	3 410 480	43 772 260	86 656	2 610 885	1 770 659	171 124	665 231	52 487 295	1 594 749	3 718 959	1 241 230	220 078
2002	3 557 360	44 383 323	86 461	2 649 097	1 773 193	177 884	678 612	53 305 930	1 682 523	3 841 339	1 263 937	229 054
2003	3 656 873	44 657 303	85 880	2 619 267	1 774 129	178 114	684 269	53 655 835	1 583 917	3 934 738	1 276 050	232 829
2004	3 744 971	45 022 926	86 480	2 586 329	1 773 079	179 219	689 165	54 082 169	1 662 765	4 029 721	1 287 712	235 313
2005	3 827 899	45 375 526	85 508	2 572 142	1 776 570	185 364	696 644	54 519 653	1 785 620	4 148 941	1 300 194	243 090

Veränderung gegenüber dem Vorjahr in %

1994	+ 10,0	+ 2,6	+ 0,0	+ 4,9	+ 0,6	+ 0,6	+ 4,6	+ 2,9	- 1,4	+ 8,3	+ 26,0	+ 4,0
1995	+ 8,8	+ 1,6	- 2,5	+ 4,8	- 0,1	+ 2,8	+ 2,9	+ 2,0	+ 3,7	+ 4,4	+ 10,0	+ 3,6
1996	+ 9,0	+ 1,4	- 1,5	+ 2,6	- 0,3	+ 5,1	+ 2,0	+ 1,8	- 3,5	+ 3,7	+ 4,9	+ 4,3
1997	+ 10,0	+ 0,9	- 1,1	+ 1,8	- 0,2	+ 3,4	+ 0,8	+ 1,4	- 2,0	+ 3,6	+ 2,5	+ 3,2
1998	+ 7,7	+ 0,7	- 0,9	+ 2,4	- 0,2	+ 4,2	- 0,0	+ 1,2	+ 6,9	+ 3,6	- 0,2	+ 4,5
1999	+ 8,6	+ 1,6	+ 1,7	+ 4,0	+ 0,0	+ 9,3	+ 1,8	+ 2,1	- 0,3	+ 3,9	+ 0,3	+ 7,6
2001	+ 7,3	+ 3,4	+ 2,3	+ 5,9	+ 0,5	+ 11,5	+ 3,7	+ 3,7	- 8,5	+ 6,2	+ 7,6	+ 10,1
2002	+ 4,3	+ 1,4	- 0,2	+ 1,5	+ 0,1	+ 4,0	+ 2,0	+ 1,6	+ 5,5	+ 3,3	+ 1,8	+ 4,1
2003	+ 2,8	+ 0,6	+ 0,7	- 1,1	- 0,1	+ 0,1	+ 0,8	+ 0,7	- 5,9	+ 2,4	+ 1,0	+ 1,6
2004	+ 2,4	+ 0,8	+ 0,7	- 1,3	- 0,1	+ 0,6	+ 0,7	+ 0,8	+ 5,0	+ 2,4	+ 0,9	+ 1,1
2005	+ 2,2	+ 0,8	- 1,1	- 0,5	+ 0,2	+ 3,4	+ 1,1	+ 0,8	+ 7,4	+ 3,0	+ 1,0	+ 3,3

¹⁾ Ab 2000 einschließlich dreirädrige und leichte vierrädrige Kfz.



B

Tabelle 2: Veränderungen im Kraftfahrzeug- und Kraftfahrzeuganhängerbestand am 1. Januar 2005 gegenüber 1. Januar 2004 nach Ländern und Regierungsbezirken

Land bzw. Regierungsbezirk	Zu- (+) bzw. Abnahme (-)									
	Krafträder		Personenkraftwagen		Lastkraftwagen		Zugmaschinen		Kraftfahrzeuganhänger	
	Anzahl	%	Anzahl	%	Anzahl	%	Anzahl	%	Anzahl	%
	1	2	3	4	5	6	7	8	9	10
Baden-Württemberg	+ 11 948	+ 2,2	+ 66 394	+ 1,1	- 1 156	- 0,4	+ 1 592	+ 0,5	+ 16 794	+ 2,3
RB Stuttgart	+ 4 289	+ 2,1	+ 26 021	+ 1,1	- 512	- 0,5	+ 699	+ 0,6	+ 5 605	+ 2,2
RB Karlsruhe	+ 2 645	+ 2,0	+ 13 979	+ 0,9	- 664	- 0,9	+ 116	+ 0,2	+ 3 865	+ 2,3
RB Freiburg	+ 2 168	+ 1,8	+ 13 371	+ 1,1	+ 75	+ 0,1	+ 415	+ 0,5	+ 3 763	+ 2,3
RB Tübingen	+ 2 846	+ 2,7	+ 13 023	+ 1,3	- 55	- 0,1	+ 362	+ 0,4	+ 3 561	+ 2,3
Bayern	+ 21 322	+ 2,9	+ 105 736	+ 1,5	- 484	- 0,1	+ 1 885	+ 0,3	+ 28 812	+ 3,1
RB Oberbayern	+ 5 950	+ 2,5	+ 52 847	+ 2,2	+ 1 074	+ 0,9	+ 665	+ 0,5	+ 7 726	+ 2,9
RB Niederbayern	+ 3 046	+ 3,9	+ 10 072	+ 1,4	+ 145	+ 0,4	+ 144	+ 0,1	+ 4 023	+ 3,5
RB Oberpfalz	+ 2 907	+ 3,9	+ 7 375	+ 1,1	- 1 309	- 3,7	+ 378	+ 0,5	+ 2 947	+ 3,0
RB Oberfranken	+ 2 012	+ 3,2	+ 6 300	+ 1,0	- 45	- 0,1	+ 216	+ 0,4	+ 2 746	+ 3,4
RB Mittelfranken	+ 2 509	+ 2,6	+ 6 326	+ 0,7	- 523	- 1,0	+ 304	+ 0,4	+ 3 189	+ 3,0
RB Unterfranken	+ 1 789	+ 2,3	+ 10 283	+ 1,3	+ 238	+ 0,6	+ 11	+ 0,0	+ 3 359	+ 3,2
RB Schwaben	+ 3 109	+ 2,9	+ 12 533	+ 1,2	- 64	- 0,1	+ 167	+ 0,2	+ 4 822	+ 3,2
Berlin	+ 533	+ 0,6	- 8 280	- 0,7	- 991	- 1,2	+ 101	+ 2,5	- 168	- 0,2
Brandenburg	+ 4 285	+ 5,0	+ 21 469	+ 1,5	+ 546	+ 0,5	+ 813	+ 2,2	+ 5 628	+ 2,4
Bremen	+ 207	+ 1,0	+ 312	+ 0,1	- 345	- 1,9	+ 20	+ 0,7	+ 415	+ 1,3
Hamburg	+ 704	+ 1,5	- 173	- 0,0	- 103	- 0,2	+ 16	+ 0,2	+ 776	+ 1,3
Hessen	+ 6 877	+ 2,3	+ 14 712	+ 0,4	- 491	- 0,3	+ 491	+ 0,4	+ 9 399	+ 2,9
RB Darmstadt	+ 3 815	+ 2,2	+ 4 760	+ 0,2	- 483	- 0,4	+ 418	+ 0,9	+ 4 194	+ 2,6
RB Giessen	+ 1 071	+ 1,9	+ 6 747	+ 1,1	- 46	- 0,2	- 76	- 0,2	+ 2 129	+ 3,0
RB Kassel	+ 1 991	+ 2,9	+ 3 205	+ 0,4	+ 38	+ 0,1	+ 149	+ 0,3	+ 3 076	+ 3,3
Mecklenburg-Vorpommern	+ 1 809	+ 3,6	+ 6 100	+ 0,7	- 800	- 1,1	+ 173	+ 0,6	+ 3 878	+ 2,7
Niedersachsen	+ 6 574	+ 1,7	+ 21 263	+ 0,5	- 2 429	- 1,0	- 743	- 0,3	+ 19 239	+ 2,9
RB Braunschweig	+ 1 909	+ 2,4	- 1 525	- 0,2	- 343	- 0,8	- 8	- 0,0	+ 3 300	+ 3,2
RB Hannover	+ 1 659	+ 1,8	+ 2 239	+ 0,2	- 1 633	- 2,5	- 182	- 0,4	+ 3 885	+ 2,6
RB Lüneburg	+ 1 652	+ 1,9	+ 8 116	+ 0,8	- 715	- 1,3	- 253	- 0,4	+ 4 800	+ 2,7
RB Weser-Ems	+ 1 354	+ 1,2	+ 12 433	+ 0,9	+ 262	+ 0,3	- 300	- 0,3	+ 7 254	+ 3,1
Nordrhein-Westfalen	+ 8 160	+ 1,0	+ 69 383	+ 0,7	- 3 247	- 0,6	+ 1 512	+ 0,7	+ 20 693	+ 2,2
RB Düsseldorf	+ 1 025	+ 0,4	+ 12 894	+ 0,5	- 2 063	- 1,4	+ 312	+ 0,8	+ 3 604	+ 1,7
RB Köln	+ 2 555	+ 1,3	+ 18 382	+ 0,8	- 1 631	- 1,3	+ 710	+ 1,5	+ 5 115	+ 2,4
RB Münster	+ 1 179	+ 1,0	+ 17 876	+ 1,3	+ 1 732	+ 2,4	+ 220	+ 0,5	+ 4 195	+ 2,5
RB Detmold	+ 1 245	+ 1,4	+ 9 775	+ 0,8	- 369	- 0,6	- 181	- 0,4	+ 3 537	+ 2,4
RB Arnsberg	+ 2 156	+ 1,2	+ 10 456	+ 0,5	- 916	- 1,0	+ 451	+ 1,0	+ 4 242	+ 2,3
Rheinland-Pfalz	+ 4 865	+ 2,2	+ 12 438	+ 0,5	- 1 227	- 1,0	+ 63	+ 0,0	+ 8 543	+ 3,1
RB Koblenz	+ 2 106	+ 2,5	+ 8 084	+ 0,9	- 593	- 1,2	+ 483	+ 1,0	+ 3 755	+ 3,3
RB Trier	+ 971	+ 3,3	+ 3 437	+ 1,1	+ 122	+ 0,7	- 75	- 0,2	+ 1 537	+ 3,7
RB Rheinhessen-Pfalz	+ 1 788	+ 1,7	+ 917	+ 0,1	- 756	- 1,3	- 345	- 0,6	+ 3 251	+ 2,6
Saarland	+ 1 019	+ 1,8	+ 1 223	+ 0,2	- 428	- 1,3	+ 247	+ 1,6	+ 1 971	+ 2,8
Sachsen	+ 5 413	+ 4,5	+ 12 033	+ 0,5	- 708	- 0,4	+ 1 434	+ 3,2	+ 3 364	+ 1,2
RB Chemnitz	+ 2 239	+ 4,5	+ 2 108	+ 0,2	+ 94	+ 0,1	+ 579	+ 3,1	+ 1 407	+ 1,4
RB Dresden	+ 2 134	+ 4,7	+ 5 367	+ 0,6	- 468	- 0,7	+ 502	+ 3,1	+ 900	+ 0,8
RB Leipzig	+ 1 040	+ 4,0	+ 4 558	+ 0,9	- 334	- 0,8	+ 353	+ 3,5	+ 1 057	+ 1,5
Sachsen-Anhalt	+ 3 290	+ 4,7	+ 6 713	+ 0,5	- 1 060	- 1,1	+ 400	+ 1,2	+ 2 414	+ 1,4
RB Dessau	+ 825	+ 5,5	+ 1 035	+ 0,4	+ 27	+ 0,1	+ 154	+ 2,5	+ 648	+ 1,6
RB Halle	+ 1 018	+ 4,4	+ 2 628	+ 0,6	- 111	- 0,4	+ 37	+ 0,4	+ 323	+ 0,7
RB Magdeburg	+ 1 447	+ 4,5	+ 3 050	+ 0,5	- 976	- 2,0	+ 209	+ 1,2	+ 1 443	+ 1,7
Schleswig-Holstein	+ 2 327	+ 1,8	+ 16 629	+ 1,1	- 554	- 0,6	+ 352	+ 0,5	+ 6 613	+ 3,0
Thüringen	+ 3 622	+ 4,7	+ 6 842	+ 0,5	- 653	- 0,7	+ 1 276	+ 3,2	+ 3 169	+ 2,0
Sonstige	- 27	- 13,0	- 194	- 4,0	- 57	- 6,4	+ 4	+ 1,8	+ 162	+ 4,4
Deutschland	+ 82 928	+ 2,2	+ 352 600	+ 0,8	- 14 187	- 0,5	+ 9 636	+ 0,5	+ 131 702	+ 2,5

Tabelle 3: Dichte des Bestandes an Kraftfahrzeugen am 1. Januar 2005 im Verhältnis zur Bevölkerung ¹⁾ nach Ländern und Regierungsbezirken

Land bzw. Regierungsbezirk	Auf 1 000 Einwohner entfallen							
	Krafträder	Personenkraftwagen		Kraftomni- busse	Lastkraft- wagen	Zugma- schinen	Kraftfahrzeuge insgesamt ²⁾	
		1. Januar 2005	1. Januar 2004				1. Januar 2005	1. Januar 2004
1	2	3	4	5	6	7	8	
Baden-Württemberg	53	575	571	1	28	32	698	693
RB Stuttgart	52	593	588	1	27	28	710	704
RB Karlsruhe	48	562	558	1	28	20	668	663
RB Freiburg	56	558	554	1	29	39	693	688
RB Tübingen	60	576	571	1	29	48	724	717
Bayern	61	588	581	1	31	48	739	731
RB Oberbayern	59	594	585	1	28	34	728	717
RB Niederbayern	68	602	595	2	34	83	797	788
RB Oberpfalz	71	600	594	1	32	69	781	773
RB Oberfranken	59	593	586	1	31	54	747	737
RB Mittelfranken	57	561	558	1	31	41	702	698
RB Unterfranken	58	586	578	1	32	46	733	724
RB Schwaben	63	579	573	1	30	53	738	731
Berlin	27	359	361	1	24	1	419	421
Brandenburg	35	555	545	1	46	15	659	647
Bremen	30	441	442	1	26	4	511	511
Hamburg	28	482	484	1	31	4	554	556
Hessen	50	585	583	1	30	23	697	693
RB Darmstadt	47	592	591	1	31	13	691	689
RB Giessen	53	577	570	1	29	33	701	694
RB Kassel	56	572	568	1	30	42	712	705
Mecklenburg-Vorpommern	30	518	511	1	42	16	613	604
Niedersachsen	48	558	556	1	30	29	676	674
RB Braunschweig	48	576	576	1	26	20	680	679
RB Hannover	44	537	536	1	30	21	642	641
RB Lüneburg	52	587	584	1	32	39	723	720
RB Weser-Ems	47	545	542	1	33	36	671	668
Nordrhein-Westfalen	45	538	535	1	27	12	632	628
RB Düsseldorf	44	526	523	1	27	7	612	609
RB Köln	46	556	554	1	29	11	651	649
RB Münster	46	531	524	1	28	18	632	623
RB Detmold	44	566	562	1	30	23	671	667
RB Arnsberg	47	525	520	1	25	12	617	611
Rheinland-Pfalz	55	589	586	1	31	34	717	714
RB Koblenz	57	595	590	1	33	33	728	721
RB Trier	59	590	584	2	35	62	756	748
RB Rheinhessen-Pfalz	52	583	583	1	28	27	700	699
Saarland	54	599	596	1	31	15	708	704
Sachsen	29	531	525	1	42	11	619	611
RB Chemnitz	33	563	556	1	44	12	659	649
RB Dresden	28	527	521	1	41	10	613	605
RB Leipzig	25	489	483	1	40	10	570	563
Sachsen-Anhalt	29	523	515	1	39	14	611	601
RB Dessau	31	530	519	1	38	12	617	603
RB Halle	29	510	503	1	37	12	594	585
RB Magdeburg	29	529	521	1	40	16	620	611
Schleswig-Holstein	48	556	551	1	33	25	675	670
Thüringen	34	540	533	1	42	17	640	630
Sonstige	-	-	-	-	-	-	-	-
Deutschland	46	550	545	1	31	24	661	655

¹⁾ Bevölkerungsstand (Quelle: Statistisches Bundesamt) vom 31.12.2004 bzw. vom 31.12.2003.-²⁾ Einschließlich Übrige Kraftfahrzeuge.

B

Tabelle 4: Bestand an Kraftfahrzeugen am 1. Januar 2005 in den kreisfreien und kreisangehörigen Großstädten ¹⁾

Kreisfreie Großstädte	Kraft- fahr- zeuge insge- samt	Darunter			Auf 1 000 Einwohner entfielen . . .		
		Kraft- räder	Personen- kraft- wagen	Last- kraft- wagen	Kraft- fahr- zeuge	Personen- kraftwa- gen	
						2005	2004
	1	2	3	4	5	6	7
Berlin	1 419 217	93 144	1 218 019	81 522	419	421	359
Hamburg	961 043	48 038	835 828	54 296	554	556	482
München	795 247	55 025	694 020	26 845	637	638	556
Köln	546 667	35 423	471 684	28 404	566	568	488
Frankfurt a. Main	378 550	18 171	331 527	22 759	588	588	515
Dortmund	324 538	23 103	281 548	13 787	550	548	477
Essen	332 135	22 702	288 997	14 868	563	568	490
Stuttgart	354 428	20 226	313 559	13 509	602	597	532
Düsseldorf	341 573	21 393	299 003	15 419	597	597	522
Bremen	281 294	16 721	243 221	14 186	516	517	446
Hannover	248 104	14 379	214 851	12 451	481	480	416
Duisburg	273 832	20 365	236 479	11 933	541	540	467
Leipzig	224 829	8 275	197 959	15 488	452	449	398
Nürnberg	288 178	19 704	243 026	17 815	584	587	492
Dresden	242 826	9 959	214 121	14 657	502	504	443
Bochum	219 752	15 939	191 238	8 522	567	564	494
Wuppertal	205 973	16 721	176 252	9 022	569	558	487
Bielefeld	186 986	11 322	162 423	8 796	569	575	495
Bonn	188 082	10 650	166 358	7 923	605	599	535
Mannheim	179 272	10 555	155 531	9 822	581	581	504
Karlsruhe	168 329	10 970	144 326	8 740	596	596	511
Gelsenkirchen	140 854	9 867	123 121	5 540	517	512	452
Wiesbaden	206 652	9 491	180 333	12 172	760	754	663
Münster	175 164	10 103	147 972	11 595	650	623	549
Mönchengladbach	158 166	10 283	137 033	7 543	603	600	522
Augsburg	148 541	9 934	128 218	6 399	573	574	495
Aachen	131 872	9 351	112 622	6 411	514	532	439
Chemnitz	148 784	5 876	130 902	9 552	595	589	524
Braunschweig	146 762	9 456	126 587	7 305	599	600	517
Halle	106 033	3 711	95 386	5 593	442	443	397
Krefeld	134 407	8 501	116 585	6 543	563	563	489
Kiel	123 073	8 072	104 516	6 692	528	526	448
Magdeburg	116 535	3 764	103 204	7 538	512	511	454
Oberhausen	125 319	9 693	108 663	5 031	570	567	494
Lübeck	113 793	7 287	96 703	6 642	535	531	455
Freiburg i. Breisgau	106 109	7 340	89 072	5 723	499	503	419
Erfurt	109 230	4 905	93 773	8 365	542	539	465
Hagen	114 931	9 319	97 282	5 779	575	572	486
Rostock	91 279	3 102	81 415	5 304	460	461	411
Kassel	101 504	5 826	86 240	6 211	522	522	444
Mainz	111 686	6 701	96 405	5 086	602	602	520
Hamm	104 903	7 227	90 739	3 987	567	566	491
Herne	89 084	6 621	77 668	3 509	515	515	449
Mülheim a. d. Ruhr	106 747	7 426	92 746	4 609	625	620	543
Osnabrück	92 074	5 252	78 931	5 649	556	559	477
Solingen	102 551	8 272	88 015	4 530	623	616	535
Ludwigshafen a. Rhein	91 727	6 130	79 020	4 084	563	564	485
Leverkusen	98 114	6 923	85 330	3 911	607	608	528
Oldenburg i. Oldbg.	94 400	6 033	80 539	5 254	596	598	509
Potsdam	76 124	3 457	65 803	4 909	525	526	454
Heidelberg	69 395	4 452	60 370	2 806	485	493	422
Darmstadt	83 369	5 218	72 669	3 670	597	599	520
Würzburg	75 513	5 415	63 301	4 806	569	568	477
Regensburg	89 080	6 484	74 550	5 593	693	716	580
Wolfsburg	119 673	5 189	108 666	3 544	975	1 006	885
Heilbronn	80 215	4 328	69 234	4 270	665	671	574
Bottrop	76 062	6 463	65 402	2 760	632	624	544
Ulm	73 141	4 663	62 661	3 189	610	609	523
Ingolstadt	105 207	6 690	93 464	2 579	880	858	782
Offenbach a. M.	63 251	3 930	55 425	2 804	531	537	465
Pforzheim	65 581	3 886	57 884	2 507	551	551	486
Bremerhaven	57 420	3 277	49 490	3 341	485	487	418
Remscheid	72 539	5 511	62 095	3 264	616	617	527
Fürth	67 876	4 983	57 498	3 855	607	603	514
Salzgitter	64 339	4 309	56 310	1 968	586	585	513
Koblenz	69 647	4 358	58 523	4 781	647	646	544
Cottbus	61 076	2 273	53 889	3 764	568	563	501
Gera	57 835	2 377	50 743	3 573	544	537	477
Jena	49 643	2 452	43 965	2 490	484	488	428
Erlangen	62 757	4 775	53 836	2 236	613	610	525
Trier	58 570	4 277	48 964	3 743	585	582	489
Großstädte zus.	13 149 462	808 018	11 393 732	663 773	549	549	476
Übr. kreisfr. Städte und Landkreise	41 370 191	3 019 881	33 981 794	1 908 369	706	699	580
Deutschland darunter kreisangehörige Großstädte:	54 519 653	3 827 899	45 375 526	2 572 142	661	655	550
Saarbrücken	118 623	7 739	100 974	7 158	652	652	555
Neuss	100 852	6 051	87 031	6 058	663	664	572
Paderborn	84 646	5 489	73 289	3 152	597	588	517
Recklinghausen	72 496	5 753	62 637	2 697	589	586	509
Göttingen	59 172	3 553	51 321	2 622	482	481	418
Reutlingen	73 061	5 454	61 503	3 700	650	645	547
Moers	68 773	5 133	59 397	2 682	637	632	550
Siegen	68 214	4 757	58 486	3 104	633	626	543
Berg. Gladbach	70 756	4 823	61 901	2 713	667	666	584
Hildesheim	56 422	3 206	49 158	2 474	546	545	476
Witten	62 725	5 610	53 342	2 417	616	611	524

¹⁾ Geordnet nach der Zahl der Einwohner am 1. Januar 2004, Gebietsstand 1. Januar 2005.

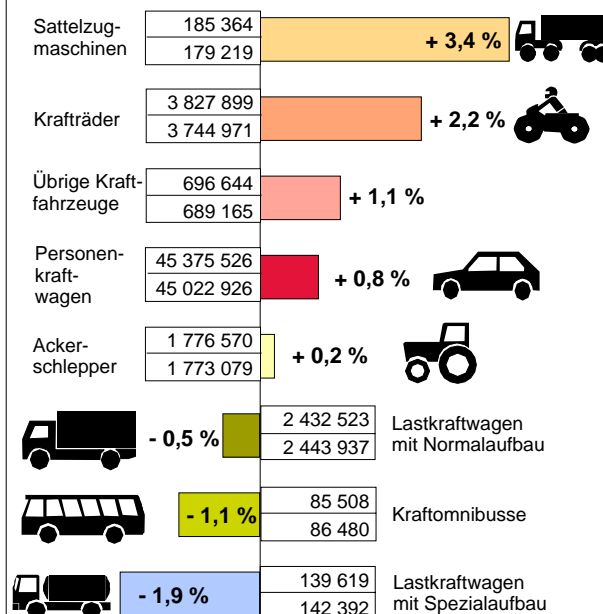
Tabelle 5: Bestand an Krafträdern nach Fahrzeugarten und Ländern

Land	1. Januar 2005								1. Januar 2004							
	insgesamt		davon			auf 1 000 Einwohner entfielen			insgesamt		davon			auf 1 000 Einwohner entfielen		
			zwei-rädrige Kfz	Leicht-kraft-räder	dreiräd-rige Kfz (einschl. leichte Vier-rädrige)	zwei-rädrige Kfz	Leicht-kraft-räder	dreiräd-rige Kfz (einschl. leichte Vier-rädrige)			zwei-rädrige Kfz	Leicht-kraft-räder	dreiräd-rige Kfz (einschl. leichte Vier-rädrige)			
	Anzahl	%	Anzahl	Anzahl	Anzahl	Anzahl	Anzahl	Anzahl	Anzahl	%	Anzahl	Anzahl	Anzahl	Anzahl	Anzahl	Anzahl
1	2	3	4	5	6	7	8	9	10	11	12	13	14	15	16	
Baden-Württemberg	567 299	14,8	466 801	94 780	5 718	44	9	1	555 351	14,8	461 128	91 430	2 793	43	9	0
Bayern	757 859	19,8	587 410	157 917	12 532	47	13	1	736 537	19,7	578 551	151 907	6 079	47	12	0
Berlin	93 144	2,4	76 045	16 696	403	22	5	0	92 611	2,5	76 269	16 156	186	22	5	0
Brandenburg	90 765	2,4	70 689	19 284	792	27	7	0	86 480	2,3	67 626	18 488	366	26	7	0
Bremen	19 998	0,5	16 194	3 619	185	24	5	0	19 791	0,5	16 132	3 567	92	24	5	0
Hamburg	48 038	1,3	40 013	7 758	267	23	4	0	47 334	1,3	39 723	7 487	124	23	4	0
Hessen	303 146	7,9	243 098	55 356	4 692	40	9	1	296 269	7,9	240 371	53 539	2 359	39	9	0
Mecklenburg-Vorpommern	51 649	1,3	38 335	12 810	504	22	7	0	49 840	1,3	37 076	12 552	212	21	7	0
Niedersachsen	382 722	10,0	310 718	67 148	4 856	39	8	1	376 148	10,0	308 382	65 555	2 211	39	8	0
Nordrhein-Westfalen	818 808	21,4	660 714	149 797	8 297	37	8	0	810 648	21,6	658 940	147 615	4 093	36	8	0
Rheinland-Pfalz	221 389	5,8	177 209	40 703	3 477	44	10	1	216 524	5,8	175 039	39 675	1 810	43	10	0
Saarland	57 807	1,5	46 285	10 684	838	44	10	1	56 788	1,5	45 879	10 519	390	43	10	0
Sachsen	126 980	3,3	102 441	22 918	1 621	24	5	0	121 567	3,2	98 498	22 269	800	23	5	0
Sachsen-Anhalt	73 641	1,9	55 482	17 188	971	22	7	0	70 351	1,9	53 480	16 465	406	21	6	0
Schleswig-Holstein	134 510	3,5	111 622	21 172	1 716	40	7	1	132 183	3,5	110 735	20 615	833	39	7	0
Thüringen	79 963	2,1	63 528	14 977	1 458	27	6	1	76 341	2,0	61 325	14 453	563	26	6	0
Sonstige	181	0,0	179	2	-	-	-	-	208	0,0	206	2	-	-	-	-
Deutschland	3 827 899	100	3 066 763	712 809	48 327	37	9	1	3 744 971	100	3 029 360	692 294	23 317	37	8	0

Tabelle 6: Bestand an Krafträdern nach Fahrzeugarten und Hubraumklassen

Fahrzeugart Hubraumklasse	1. Januar 2005		1. Januar 2004		Veränderung	
	Anzahl	%	Anzahl	%	Anzahl	%
	1	2	3	4	5	6
Leichtkrafträder	712 809	18,6	692 294	18,5	+ 20 515	+ 3,0
Dreirädrige Kfz (einschl. leichte Vierrädrige)						
bis 249 cm³	33 878	0,9	15 027	0,4	+ 18 851	+125,4
250 - 349 cm³	4 439	0,1	2 090	0,1	+ 2 349	+112,4
350 - 749 cm³	6 686	0,2	3 451	0,1	+ 3 235	+93,7
750 und mehr cm³	2 903	0,1	2 375	0,1	+ 528	+22,2
mit Elektromotor	421	0,0	374	0,0	+ 47	+12,6
Zusammen	48 327	1,3	23 317	0,6	+ 25 010	+107,3
Zweirädrige Kfz (ohne Leichtkrafträder)						
bis 125 cm³	91 627	2,4	95 082	2,5	- 3 455	- 3,6
126 - 174 cm³	73 295	1,9	74 305	2,0	- 1 010	- 1,4
175 - 199 cm³	84 042	2,2	83 357	2,2	+ 685	+ 0,8
200 - 249 cm³	155 771	4,1	159 115	4,2	- 3 344	- 2,1
250 - 349 cm³	56 637	1,5	56 918	1,5	- 281	- 0,5
350 - 499 cm³	351 106	9,2	356 889	9,5	- 5 783	- 1,6
500 - 749 cm³	1 082 073	28,3	1 072 923	28,6	+ 9 150	+ 0,9
750 und mehr cm³	1 171 966	30,6	1 130 524	30,2	+ 41 442	+ 3,7
mit Rotationskolbenmotor	246	0,0	247	0,0	- 1	- 0,4
Zusammen	3 066 763	80,1	3 029 360	80,9	+ 37 403	+ 1,2
Insgesamt	3 827 899	100	3 744 971	100	+ 82 928	+ 2,2
Durchschnittsalter in Jahren	11,3		10,9			

Veränderungen im Bestand an Kraftfahrzeugen nach Fahrzeugarten



Bestand am 1.1.2005 = jeweils obere Zahl
Bestand am 1.1.2004 = jeweils untere Zahl

B

Tabelle 7: Bestand an Kraftködern nach Haltergruppen

Haltergruppe	Insgesamt					Davon									
	1. Januar 2005		1. Januar 2004		Veränderung %	zwei- und dreirädrige Kraftfahrzeuge					Leichtkraftködter				
	Anzahl	%	Anzahl	%		1. Januar 2005		1. Januar 2004		Veränderung %	1. Januar 2005		1. Januar 2004		Veränderung %
	1	2	3	4	5	6	7	8	9		10	11	12	13	
Land- und Forstwirtschaft	3 045	0,1	3 143	0,1	- 3,1	2 519	0,1	2 610	0,1	- 3,5	526	0,1	533	0,1	- 1,3
Fischerei, Fischzucht	3	0,0	2	0,0	.	2	0,0	-	-	.	1	0,0	2	0,0	.
Bergbau, Gewinnung von Steinen und Erden	119	0,0	134	0,0	- 11,2	103	0,0	110	0,0	- 6,4	16	0,0	24	0,0	.
Verarbeitendes Gewerbe	9 370	0,2	9 841	0,3	- 4,8	8 512	0,3	8 759	0,3	- 2,8	858	0,1	1 082	0,2	- 20,7
Energie- und Wasserversorgung	123	0,0	110	0,0	+ 11,8	78	0,0	61	0,0	.	45	0,0	49	0,0	.
Baugewerbe	2 768	0,1	2 745	0,1	+ 0,8	2 282	0,1	2 279	0,1	+ 0,1	486	0,1	466	0,1	+ 4,3
Handel, Reparatur von Kraftfahrz. und Gebrauchsgütern	31 618	0,8	29 244	0,8	+ 8,1	27 633	0,9	24 708	0,8	+ 11,8	3 985	0,6	4 536	0,7	- 12,1
Gastgewerbe	830	0,0	840	0,0	- 1,2	665	0,0	663	0,0	+ 0,3	165	0,0	177	0,0	- 6,8
Verkehr, Nachrichtenübermittlung	4 310	0,1	4 172	0,1	+ 3,3	3 204	0,1	3 060	0,1	+ 4,7	1 106	0,2	1 112	0,2	- 0,5
Kredit- und Versicherungsgewerbe	430	0,0	429	0,0	+ 0,2	359	0,0	357	0,0	+ 0,6	71	0,0	72	0,0	.
Grundst.- und Wohnungswesen, Datenverarb., Forschung, Vermietung, Dienstleistungen dar. Mietfahrzeuge für Selbstfahrer	3 451	0,1	3 159	0,1	+ 9,2	2 865	0,1	2 529	0,1	+ 13,3	586	0,1	630	0,1	- 7,0
Öffentliche Verwaltung, Verteidigung, Sozialvers.	921	0,0	727	0,0	+ 26,7	824	0,0	586	0,0	+ 40,6	97	0,0	141	0,0	.
Erziehung, Unterricht	4 020	0,1	4 089	0,1	- 1,7	3 193	0,1	3 304	0,1	- 3,4	827	0,1	785	0,1	+ 5,4
Gesundheits-, Veterinär- und Sozialwesen	982	0,0	745	0,0	+ 31,8	680	0,0	511	0,0	+ 33,1	302	0,0	234	0,0	+ 29,1
Sonstige öffentliche und persönliche Dienstleistungen	1 888	0,0	1 882	0,1	+ 0,3	1 477	0,0	1 495	0,0	- 1,2	411	0,1	387	0,1	+ 6,2
Exterritoriale Organisationen und Körperschaften	30 328	0,8	29 805	0,8	+ 1,8	22 935	0,7	22 292	0,7	+ 2,9	7 393	1,0	7 513	1,1	- 1,6
Arbeitnehmer und Nichterwerbspersonen	34	0,0	25	0,0	.	30	0,0	21	0,0	.	4	0,0	4	0,0	.
Unbekannt	3 730 457	97,5	3 650 483	97,5	+ 2,2	3 034 854	97,4	2 976 212	97,5	+ 2,0	695 603	97,6	674 271	97,4	+ 3,2
Insgesamt	4 123	0,1	4 123	0,1	0	3 699	0,1	3 706	0,1	- 0,2	424	0,1	417	0,1	+ 1,7
Insgesamt	3 827 899	100	3 744 971	100	+ 2,2	3 115 090	100	3 052 677	100	+ 2,0	712 809	100	692 294	100	+ 3,0

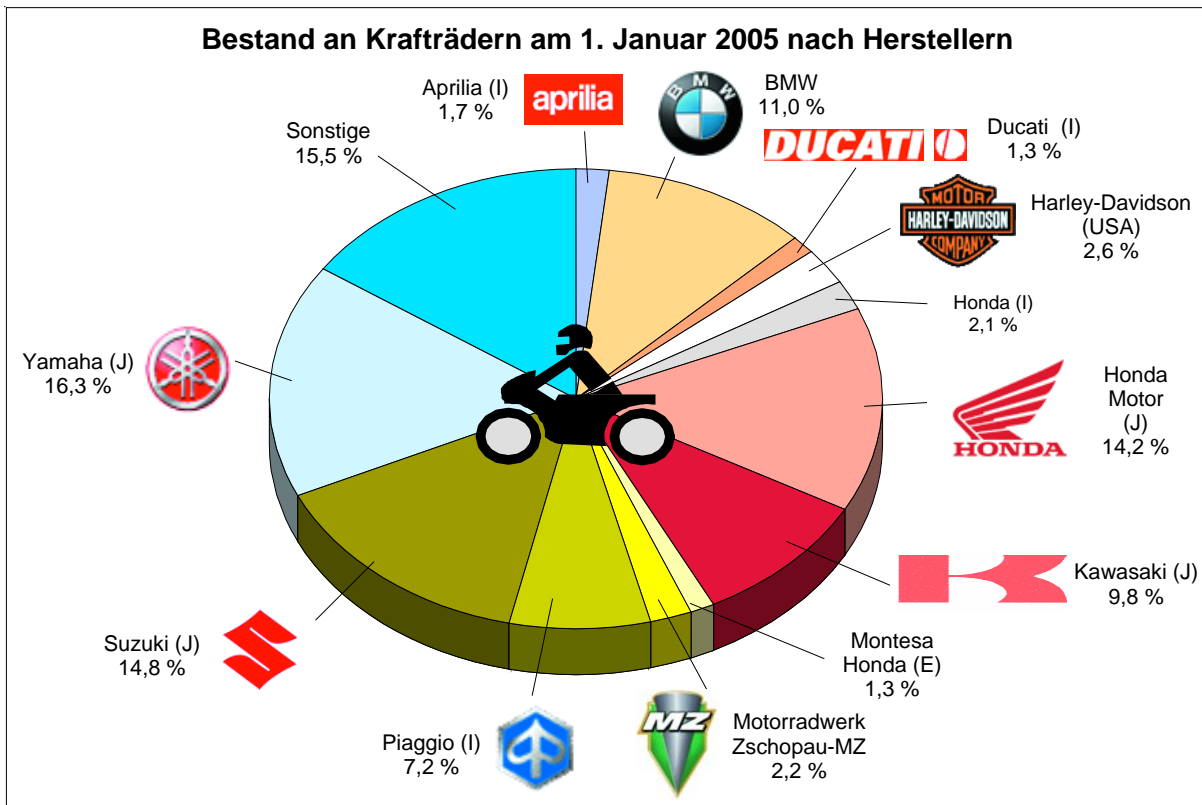


Tabelle 8: Bestand an Krafträdern nach ausgewählten Herstellern

Hersteller ¹⁾	Insgesamt				Ausgliederung aus Spalte 1						
	1. Januar 2005		1. Januar 2004		Leicht- kraft- räder	dreirädrige Kraftfahrzeuge (einschl. leichte Vier- rädriige)	Krafträder (ohne Leicht- krafträder)	Halter bis 29 Jahre		weibliche Halter	
	Anzahl	%	Anzahl	%				Anzahl	%	Anzahl	%
	1	2	3	4	5	6	7	8	9	10	11
Adlerwerke	1 711	0,0	1 672	0,0	193	-	1 518	55	0,0	93	0,0
Aeon Motor (RC)	4 392	0,1	2 620	0,1	156	4 229	7	635	0,1	562	0,1
AME	2 781	0,1	2 868	0,1	2	-	2 779	129	0,0	278	0,1
Aprilia (I)	65 309	1,7	64 211	1,7	38 883	-	26 426	14 356	3,0	9 373	1,7
Automob-Eisenach-AWE	1 926	0,1	1 829	0,0	1	-	1 925	188	0,0	69	0,0
Auto Union	8 777	0,2	8 691	0,2	937	-	7 840	306	0,1	552	0,1
Barossa Motor (RC)	2 385	0,1	829	0,0	-	2 385	-	749	0,2	285	0,1
Belgarda (I)	10 001	0,3	9 428	0,3	457	-	9 544	2 136	0,4	1 177	0,2
Benelli (I)	2 118	0,1	1 876	0,1	897	-	1 221	127	0,0	230	0,0
Betamotor (I)	1 226	0,0	1 008	0,0	173	-	1 053	125	0,0	164	0,0
Bimota (I)	1 895	0,0	1 920	0,1	-	-	1 895	81	0,0	177	0,0
BMW	420 056	11,0	401 998	10,7	12 116	2	407 938	12 942	2,7	41 145	7,7
Buell (USA)	4 960	0,1	3 792	0,1	2	-	4 958	766	0,2	401	0,1
C.P.I. Motor (RC)	1 148	0,0	642	0,0	8	1 140	-	290	0,1	152	0,0
Cagiva (I)	13 571	0,4	14 351	0,4	5 087	1	8 483	4 398	0,9	1 570	0,3
Daelim (ROK)	31 793	0,8	30 369	0,8	31 761	-	32	3 420	0,7	4 924	0,9
Dinli (RC)	1 812	0,0	1 110	0,0	1	1 811	-	285	0,1	258	0,0
DKW	1 238	0,0	1 186	0,0	140	-	1 098	58	0,0	57	0,0
Ducati (I)	49 878	1,3	48 296	1,3	14	-	49 864	6 330	1,3	5 719	1,1
Enfield (IND)	1 400	0,0	1 362	0,0	2	-	1 398	80	0,0	70	0,0
Fahrz. u. Jagdw. -W. Suhl	11 722	0,3	11 931	0,3	3 979	32	7 711	1 866	0,4	903	0,2
Harley-Davidson (USA)	99 927	2,6	97 322	2,6	11	16	99 900	3 111	0,7	12 412	2,3
Heinkel, Stuttgart	7 255	0,2	7 253	0,2	25	2	7 228	145	0,0	536	0,1
Her Chee (RC)	2 330	0,1	706	0,0	727	1 582	21	294	0,1	253	0,0
Honda (BR)	5 238	0,1	3 537	0,1	3 071	-	2 167	1 228	0,3	978	0,2
Honda (I)	81 041	2,1	72 907	1,9	38 825	-	42 216	13 940	2,9	16 845	3,1
Honda (IND)	2 088	0,1	946	0,0	2 087	-	1	172	0,0	376	0,1
Honda (TR)	1 248	0,0	1 292	0,0	1 246	-	2	294	0,1	204	0,0
Honda (USA)	23 368	0,6	23 337	0,6	3	118	23 247	518	0,1	1 964	0,4
Honda Motor (J)	541 969	14,2	552 546	14,8	39 698	51	502 220	65 233	13,6	75 509	14,1
Horex	2 278	0,1	2 272	0,1	9	-	2 269	46	0,0	108	0,0
Husaberg (S)	1 262	0,0	1 258	0,0	-	-	1 262	416	0,1	80	0,0
Husqvarna (I)	2 225	0,1	2 338	0,1	64	-	2 161	721	0,2	130	0,0
Hyosung (ROK)	21 966	0,6	20 798	0,6	21 222	41	703	3 334	0,7	3 468	0,6
IFA-Automobilw.	1 207	0,0	1 147	0,0	82	-	1 125	121	0,0	75	0,0
Italjet (I)	4 220	0,1	4 350	0,1	3 579	-	641	677	0,1	568	0,1
Jawa (CZ)	4 402	0,1	4 119	0,1	121	1	4 280	328	0,1	258	0,0
Jiangsu Linhai (RC)	1 011	0,0	297	0,0	3	1 008	-	105	0,0	108	0,0
Kawasaki (J)	374 739	9,8	372 803	10,0	13 496	1 065	360 178	59 642	12,5	61 894	11,5
Kreidler	2 945	0,1	2 869	0,1	2 060	-	885	163	0,0	99	0,0
KTM (A)	49 582	1,3	45 770	1,2	3 817	-	45 765	13 394	2,8	3 501	0,7
Kwang Yang (RC)	25 037	0,7	19 260	0,5	17 489	6 377	1 171	2 950	0,6	3 743	0,7
Laverda (I)	2 383	0,1	2 462	0,1	44	-	2 339	106	0,0	193	0,0
Maico	1 697	0,0	1 717	0,0	55	-	1 642	68	0,0	96	0,0
Malaguti (I)	1 724	0,0	1 590	0,0	1 425	-	299	137	0,0	226	0,0
MBK (F)	13 524	0,4	11 876	0,3	11 451	-	2 073	1 834	0,4	2 334	0,4
Montesa Honda (E)	50 279	1,3	46 621	1,2	27 100	-	23 179	6 298	1,3	8 256	1,5
Moto Morini (I)	1 489	0,0	1 533	0,0	66	-	1 423	67	0,0	209	0,0
Moto-Guzzi (I)	39 274	1,0	39 242	1,0	90	18	39 166	906	0,2	3 831	0,7
Motorradw. Zschop. -MZ	85 082	2,2	84 585	2,3	16 891	3	68 188	20 630	4,3	7 793	1,5
MV Agusta (I)	6 295	0,2	4 385	0,1	1 731	-	4 564	1 486	0,3	731	0,1
Norton (GB)	1 232	0,0	1 228	0,0	-	-	1 232	18	0,0	66	0,0
NSU-Motorenwerke	12 452	0,3	12 280	0,3	1 516	-	10 936	438	0,1	739	0,1
Nuernb. Herculeswerke	8 773	0,2	8 840	0,2	4 652	-	4 121	567	0,1	590	0,1
Peugeot (F)	23 645	0,6	22 775	0,6	20 679	-	2 966	2 466	0,5	3 918	0,7
Piaggio (I)	274 527	7,2	270 018	7,2	164 560	602	109 365	32 101	6,7	45 362	8,5
Sachs	6 305	0,2	6 081	0,2	4 849	-	1 456	1 853	0,4	930	0,2
San Yang (RC)	9 252	0,2	8 785	0,2	9 040	-	212	796	0,2	1 635	0,3
Standard Motor (RC)	13 399	0,4	9 672	0,3	6 064	7 326	9	2 559	0,5	1 864	0,3
Steyr-Puch (A)	1 147	0,0	1 130	0,0	407	-	740	62	0,0	82	0,0
Suzuki (E)	5 502	0,1	3 449	0,1	4 384	-	1 118	601	0,1	1 060	0,2
Suzuki (J)	566 222	14,8	562 682	15,0	52 285	2 096	511 841	94 763	19,8	90 325	16,8
Taiw. Golden Bee (RC)	6 238	0,2	5 721	0,2	6 235	-	3	534	0,1	1 095	0,2
Thai Honda	5 605	0,1	5	0,0	5 600	-	5	2 087	0,4	1 344	0,3
Triumph (GB)	30 286	0,8	28 451	0,8	1	-	30 285	2 298	0,5	2 614	0,5
Triumph Werke	2 005	0,1	1 972	0,1	147	-	1 858	66	0,0	113	0,0
Ural (RUS)	2 688	0,1	2 726	0,1	-	2	2 686	134	0,0	226	0,0
Vespa-RSM	1 876	0,0	1 892	0,1	170	24	1 682	162	0,0	164	0,0
Yamaha (BR)	3 375	0,1	4 089	0,1	3 310	-	65	1 578	0,3	551	0,1
Yamaha (E)	15 336	0,4	13 783	0,4	15 242	-	94	1 273	0,3	2 199	0,4
Yamaha (J)	625 791	16,3	629 618	16,8	67 951	5 078	552 762	75 616	15,8	93 693	17,5
Yamaha (RC)	20 907	0,5	20 133	0,5	19 646	-	1 261	1 468	0,3	3 823	0,7
Zuendapp-Werke	12 392	0,3	12 470	0,3	3 718	1	8 673	771	0,2	740	0,1
Sonstige Hersteller	81 760	2,1	74 044	2,0	21 056	13 316	47 388	8 340	1,7	8 634	1,6
Insgesamt	3 827 899	100	3 744 971	100	712 809	48 327	3 066 763	478 237	100	536 704	100

¹⁾ Hersteller mit 1000 und mehr Fahrzeugen.

B

Bestand an Personenkraftwagen

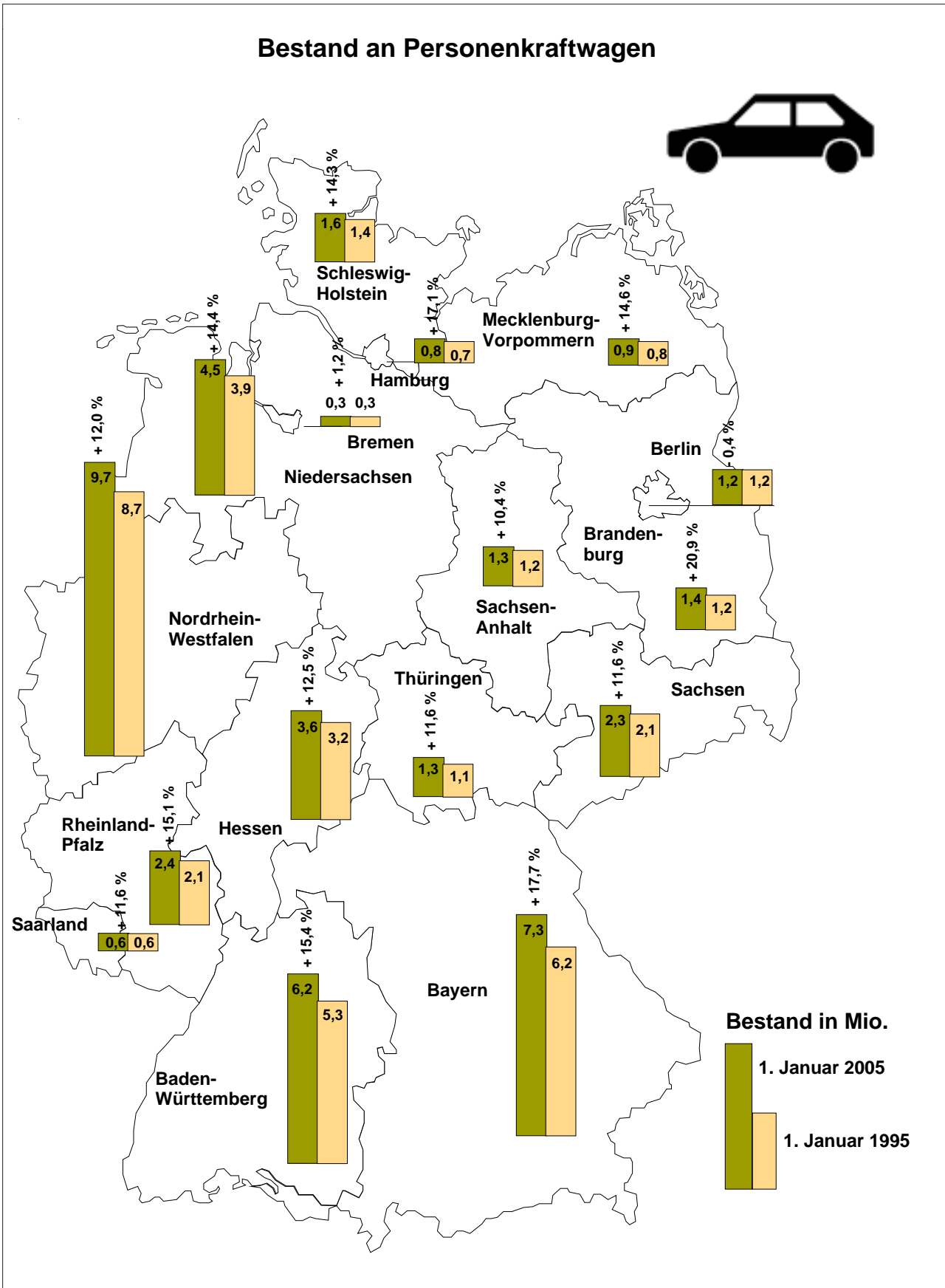


Tabelle 9: Bestand an Personenkraftwagen nach Hubraumklassen und Antriebsarten

Hubraumklasse Antriebsart	1. Januar 2005		1. Januar 2004		Veränderung	
	Anzahl	%	Anzahl	%	Anzahl	%
	1	2	3	4	5	6
bis 499 cm³	17 243	0,0	17 524	0,0	- 281	- 1,6
500 - 999 cm³	2 243 221	4,9	2 274 191	5,1	- 30 970	- 1,4
1000 - 1199 cm³	3 473 369	7,7	3 467 249	7,7	+ 6 120	+ 0,2
1200 - 1399 cm³	7 640 243	16,8	7 586 304	16,8	+ 53 939	+ 0,7
1400 - 1999 cm³	24 978 851	55,0	24 810 880	55,1	+ 167 971	+ 0,7
2000 - 2499 cm³	4 267 434	9,4	4 177 605	9,3	+ 89 829	+ 2,2
2500 - 2999 cm³	1 785 621	3,9	1 761 257	3,9	+ 24 364	+ 1,4
3000 und mehr cm³	959 476	2,1	921 565	2,0	+ 37 911	+ 4,1
mit Rot.Kolben- u. E.Motor	10 068	0,0	6 351	0,0	+ 3 717	+ 58,5
Insgesamt	45 375 526	100	45 022 926	100	+ 352 600	+ 0,8
davon mit Antrieb durch						
Ottomotor (Benzin)	36 256 631	79,9	36 702 056	81,5	- 445 425	- 1,2
Gas	10 043	0,0	5 560	0,0	+ 4 483	+ 80,6
Benzin u. Gas (bivalent)	24 579	0,1	14 243	0,0	+ 10 336	+ 72,6
Dieselmotor	9 071 536	20,0	8 293 749	18,4	+ 777 787	+ 9,4
Elektromotor	2 038	0,0	2 169	0,0	- 131	- 6,0
Rotationskolbenmotor	8 030	0,0	4 182	0,0	+ 3 848	+ 92,0
Sonstige	2 669	0,0	967	0,0	+ 1 702	+ 176,0

Tabelle 10: Bestand an Personenkraftwagen nach kW-Klassen

kW-Klasse	1. Januar 2005		1. Januar 2004		Veränderung	
	Anzahl	%	Anzahl	%	Anzahl	%
	1	2	3	4	5	6
bis 30 kW	514 077	1,1	570 621	1,3	- 56 544	- 9,9
31 - 35 kW	1 321 876	2,9	1 440 181	3,2	- 118 305	- 8,2
36 - 40 kW	3 180 104	7,0	3 371 536	7,5	- 191 432	- 5,7
41 - 45 kW	3 774 508	8,3	3 848 613	8,5	- 74 105	- 1,9
46 - 50 kW	993 674	2,2	927 996	2,1	+ 65 678	+ 7,1
51 - 55 kW	7 110 583	15,7	7 366 530	16,4	- 255 947	- 3,5
56 - 60 kW	885 908	2,0	838 162	1,9	+ 47 746	+ 5,7
61 - 65 kW	1 269 722	2,8	1 281 138	2,8	- 11 416	- 0,9
66 - 70 kW	4 492 313	9,9	4 713 764	10,5	- 221 451	- 4,7
71 - 80 kW	5 884 467	13,0	5 465 595	12,1	+ 418 872	+ 7,7
81 - 90 kW	5 692 290	12,5	5 670 198	12,6	+ 22 092	+ 0,4
91 - 100 kW	3 452 000	7,6	3 245 288	7,2	+ 206 712	+ 6,4
101 - 110 kW	2 685 559	5,9	2 459 296	5,5	+ 226 263	+ 9,2
111 - 120 kW	804 706	1,8	689 679	1,5	+ 115 027	+ 16,7
121 - 130 kW	1 078 616	2,4	1 010 934	2,2	+ 67 682	+ 6,7
131 - 140 kW	393 586	0,9	409 078	0,9	- 15 492	- 3,8
141 - 150 kW	743 844	1,6	721 803	1,6	+ 22 041	+ 3,1
151 und mehrkW	1 097 693	2,4	992 514	2,2	+ 105 179	+ 10,6
Insgesamt	45 375 526	100	45 022 926	100	+ 352 600	+ 0,8
Durchschnittsalter in Jahren		7,8		7,6		

Tabelle 11: Bestand an Personenkraftwagen nach Haltergruppen und Hubraumklassen

Haltergruppe	Insgesamt					Mit Hubraum in cm³										M. Rot.Kolben- u. Elektromotor	
	1. Januar 2005		1. Januar 2004		Veränderung %	bis 999		1000 bis 1199		1200 bis 1399		1400 bis 1999		2000 und mehr		1. Januar	
	Anzahl	%	Anzahl	%		1. Januar 2005	1. Januar 2004	1. Januar 2005	1. Januar 2004	1. Januar 2005	1. Januar 2004	1. Januar 2005	1. Januar 2004	2005	2004	2005	2004
	1	2	3	4	5	6	7	8	9	10	11	12	13	14	15	16	17
	%																
Land- und Forstwirtschaft	61 523	0,1	67 187	0,1	- 8,4	3,5	3,7	4,0	4,1	9,3	9,5	54,3	54,3	28,8	28,4	0,0	0,0
Fischerei, Fischzucht	300	0,0	236	0,0	+ 27,1	1,0	1,7	2,3	2,1	4,0	5,5	51,0	45,3	41,7	45,3	-	-
Bergbau, Gewinnung von Steinen und Erden	13 927	0,0	15 628	0,0	- 10,9	1,1	1,2	1,1	1,1	3,2	3,5	53,0	52,9	41,6	41,3	0,0	0,0
Verarbeitendes Gewerbe	661 130	1,5	664 240	1,5	- 0,5	1,5	1,8	1,3	2,1	4,8	4,8	53,8	52,9	38,6	38,4	0,0	0,0
Energie- und Wasser- versorgung	35 297	0,1	33 779	0,1	+ 4,5	4,4	4,7	5,0	5,4	12,2	13,4	54,7	53,4	23,6	22,8	0,1	0,2
Baugewerbe	238 927	0,5	250 328	0,6	- 4,6	1,4	1,5	1,8	1,8	5,0	5,2	50,9	50,6	40,9	41,0	0,0	0,0
Handel, Reparatur von Kraft- fahrz. und Gebrauchsgütern	918 996	2,0	928 770	2,1	- 1,1	2,8	3,0	4,7	5,5	9,9	9,8	52,8	51,5	29,6	30,1	0,1	0,1
Gastgewerbe	49 002	0,1	51 217	0,1	- 4,3	3,8	4,2	4,0	3,9	7,8	7,9	46,4	46,2	37,9	37,8	0,1	0,0
Verkehr, Nachrichten- übermittlung	206 431	0,5	194 106	0,4	+ 6,3	2,7	2,6	1,8	1,8	4,6	4,2	51,4	51,0	39,5	40,4	0,0	0,0
Kredit- und Versicherungs- gewerbe	55 327	0,1	56 327	0,1	- 1,8	1,8	1,9	1,3	1,3	3,9	5,7	52,4	52,3	40,6	38,7	0,0	0,0
Grundst.- und Wohnungswesen, Datenverarb., Forschung, Vermietung, Dienstleistungen dar. Mietfahrzeuge	546 998	1,2	502 233	1,1	+ 8,9	3,2	3,5	3,0	3,9	8,6	8,7	58,2	56,3	26,9	27,6	0,0	0,0
für Selbstfahrer	367 561	0,8	335 615	0,7	+ 9,5	3,2	3,9	3,3	4,5	9,7	10,2	62,6	59,8	21,2	21,6	0,0	0,0
Öffentliche Verwaltung, Verteidigung, Sozialvers.	132 950	0,3	131 547	0,3	+ 1,1	4,4	4,6	4,9	5,6	9,4	9,4	49,3	48,5	32,0	31,9	0,0	0,0
Erziehung, Unterricht	4 387	0,0	3 549	0,0	+ 23,6	2,4	2,9	4,0	5,1	7,0	7,5	64,6	62,0	21,9	22,5	-	-
Gesundheits-, Veterinär- und Sozialwesen	112 137	0,2	104 684	0,2	+ 7,1	13,7	14,1	8,7	8,0	10,8	10,2	38,4	38,2	28,4	29,4	0,0	0,0
Sonstige öffentliche und persönliche Dienstleistungen	1 726 904	3,8	1 733 102	3,8	- 0,4	3,5	3,8	2,9	2,9	6,2	6,4	50,2	49,9	37,3	37,0	0,0	0,0
Exterritoriale Organisationen und Körperschaften	3 696	0,0	3 039	0,0	+ 21,6	2,8	3,2	2,8	3,6	4,7	5,2	45,5	45,5	44,2	42,6	-	0,0
Arbeitnehmer und Nichterwerbspersonen	40 572 071	89,4	40 243 661	89,4	+ 0,8	5,2	5,3	8,2	8,2	18,0	18,0	55,4	55,6	13,2	12,9	0,0	0,0
Unbekannt	35 523	0,1	39 293	0,1	- 9,6	4,1	4,0	6,0	6,0	13,0	12,9	56,8	57,1	20,0	20,0	0,0	0,0
Insgesamt	45 375 526	100	45 022 926	100	+ 0,8	5,0	5,1	7,7	7,7	16,8	16,8	55,0	55,1	15,5	15,2	0,0	0,0

B

Tabelle 12: Bestand an Personenkraftwagen nach ausgewählten Herstellern

Hersteller	1. Januar 2005		1. Januar 2004		Veränderung %
	Anzahl	%	Anzahl	%	
	1	2	3	4	
Audi (D)	2 735 076	6,0	2 713 670	6,0	+ 0,8
BMW	2 901 711	6,4	2 830 081	6,3	+ 2,5
Citroen (E/F)	642 472	1,4	626 759	1,4	+ 2,5
DaimlerChrysler (D)	3 990 562	8,8	3 910 906	8,7	+ 2,0
DaimlerChrysler (CDN/E/F/GB/USA)	234 338	0,5	233 826	0,5	+ 0,2
Fiat (I)	1 574 486	3,5	1 607 872	3,6	- 2,1
Ford (D)	3 976 258	8,8	3 976 133	8,8	+ 0,0
GM (B/CDN/CH/E/GB/USA)	453 063	1,0	509 565	1,1	- 11,1
Honda (GB/J/USA)	574 595	1,3	579 481	1,3	- 0,8
Hyundai Motor (IND/ROK/TR)	307 310	0,7	274 716	0,6	+ 11,9
Mazda (B/J/USA)	1 102 675	2,4	1 089 613	2,4	+ 1,2
MG Rover (GB)	227 331	0,5	237 037	0,5	- 4,1
Mitsubishi (AUS/J/NL/THA/USA)	510 334	1,1	535 688	1,2	- 4,7
Nissan (E/F/GB/J/NL)	1 118 725	2,5	1 135 270	2,5	- 1,5
Opel	6 301 211	13,9	6 343 182	14,1	- 0,7
Peugeot (F)	1 199 567	2,6	1 145 525	2,5	+ 4,7
Renault (F)	2 327 443	5,1	2 287 368	5,1	+ 1,8
Seat (E)	761 347	1,7	745 033	1,7	+ 2,2
Skoda (CZ)	589 750	1,3	506 911	1,1	+ 16,3
Smart (D)	234 371	0,5	192 438	0,4	+ 21,8
Suzuki (J)	276 093	0,6	286 697	0,6	- 3,7
Toyota (B/GB/J/USA)	1 219 140	2,7	1 168 667	2,6	+ 4,3
Volkswagen (D)	9 669 266	21,3	9 656 024	21,4	+ 0,1
Volvo (B/NL/S)	419 910	0,9	402 151	0,9	+ 4,4
Sonstige Hersteller	2 028 492	4,5	2 028 313	4,5	+ 0,0
Insgesamt	45 375 526	100	45 022 926	100	+ 0,8

Bestand an Personenkraftwagen am 1. Januar 2005 nach Herstellern

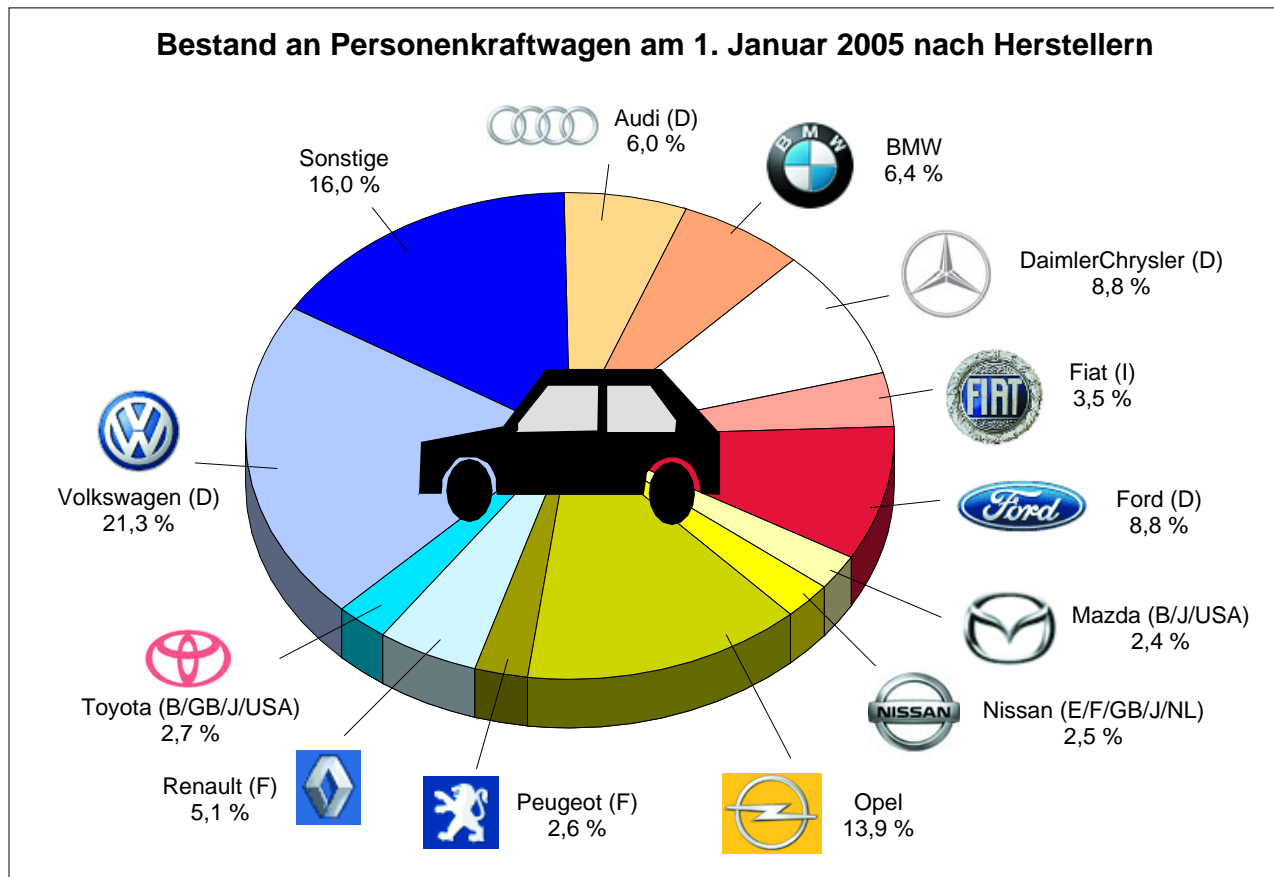


Tabelle 13: Bestand an Kraftomnibussen nach Sitzplatzklassen

Sitzplatzklasse	Durchschnittliche Zahl der Sitzplätze 1. Januar 2005	Fahrzeuge						Sitzplätze							
		1. Januar 2005		1. Januar 2004		Veränderung		1. Januar 2005		1. Januar 2004		Veränderung			
		Anzahl	%	Anzahl	%	Anzahl	%	Anzahl	%	Anzahl	%	Anzahl	%		
		1	2	3	4	5	6	7	8	9	10	11	12	13	
bis 16 Sitzplätze ¹⁾	14	3 256	3,8	3 245	3,8	+	11	+ 0,3	45 219	1,2	44 445	1,1	+	774	+ 1,7
17 - 31 Sitzplätze	23	9 251	10,8	9 193	10,6	+	58	+ 0,6	216 170	5,6	215 222	5,5	+	948	+ 0,4
32 - 40 Sitzplätze	37	14 839	17,4	14 600	16,9	+	239	+ 1,6	543 131	14,1	534 692	13,7	+	8 439	+ 1,6
41 - 50 Sitzplätze	47	24 961	29,2	25 220	29,2	-	259	- 1,0	1 166 054	30,3	1 178 617	30,2	-	12 563	- 1,1
51 - 60 Sitzplätze	54	28 169	32,9	29 158	33,7	-	989	- 3,4	1 516 910	39,5	1 568 998	40,2	-	52 088	- 3,3
61 - 70 Sitzplätze	65	2 796	3,3	2 779	3,2	+	17	+ 0,6	181 073	4,7	180 082	4,6	+	991	+ 0,6
71 und mehr Sitzplätze	78	2 236	2,6	2 285	2,6	-	49	- 2,1	175 218	4,6	178 758	4,6	-	3 540	- 2,0
Insgesamt	45	85 508	100	86 480	100	-	972	- 1,1	3 843 775	100	3 900 814	100	-	57 039	- 1,5

¹⁾ Einschließlich Fahrgestelle und Fahrzeuge mit Aufbauten, bei denen wegen Umbau die Sitzplatzzahl zum Zählungszeitpunkt nicht feststand.

Tabelle 14: Bestand an Kraftomnibussen nach zulässigem Gesamtgewicht

Zulässiges Gesamtgewicht	1. Januar 2005		1. Januar 2004		Veränderung %
	Anzahl	%	Anzahl	%	
	1	2	3	4	
bis 2000 kg	4	0,0	4	0,0	.
2001 - 3500 kg	1 917	2,2	2 095	2,4	- 8,5
3501 - 5000 kg	3 937	4,6	3 618	4,2	+ 8,8
5001 - 7500 kg	3 166	3,7	3 237	3,7	- 2,2
7501 - 10000 kg	858	1,0	810	0,9	+ 5,9
10001 - 12000 kg	1 247	1,5	1 354	1,6	- 7,9
12001 - 14000 kg	7 739	9,1	8 463	9,8	- 8,6
14001 - 16000 kg	11 533	13,5	12 367	14,3	- 6,7
16001 - 22000 kg	44 134	51,6	44 731	51,7	- 1,3
22001 - 26000 kg	5 546	6,5	4 870	5,6	+ 13,9
26001 und mehr kg	5 427	6,3	4 931	5,7	+ 10,1
Insgesamt	85 508	100	86 480	100	- 1,1
Durchschnittsalter in Jahren	8,8		8,6		

Tabelle 15: Bestand an Kraftomnibussen am 1. Januar 2005 nach Sitzplatzklassen und Antriebsarten

Sitzplatzklasse	Insgesamt	Davon mit Antrieb durch					
		Otto-motor (Benzin)	Gas	Benzin u. Gas (bivalent)	Dieselmotor	Elektromotor	Sonstige
		1	2	3	4	5	6
bis 16 Sitzplätze ¹⁾	3 256	104	10	3	3 084	6	49
17 - 31 Sitzplätze	9 251	61	105	5	8 987	11	82
32 - 40 Sitzplätze	14 839	11	383	-	14 416	28	1
41 - 50 Sitzplätze	24 961	20	506	-	24 375	59	1
51 - 60 Sitzplätze	28 169	11	94	-	28 059	2	3
61 - 70 Sitzplätze	2 796	1	1	-	2 794	-	-
71 und mehr Sitzplätze	2 236	2	9	-	2 225	-	-
Insgesamt	85 508	210	1 108	8	83 940	106	136
dagegen 1. Januar 2004	86 480	238	969	7	84 982	129	155
Veränderung in %	- 1,1	- 11,8	+ 14,3	.	- 1,2	- 17,8	- 12,3

¹⁾ Einschließlich Fahrgestelle und Fahrzeuge mit Aufbauten, bei denen wegen Umbau die Sitzplatzzahl zum Zählungszeitpunkt nicht feststand.

B

Tabelle 16: Bestand an Kraftomnibussen nach Haltergruppen

Haltergruppe	1. Januar 2005		1. Januar 2004		Veränderung %
	Anzahl	%	Anzahl	%	
	1	2	3	4	5
Energie- und Wasserversorgung	1 047	1,2	1 062	1,2	- 1,4
Handel, Reparatur von Kraftfahrz. und Gebrauchsgütern	2 967	3,5	2 940	3,4	+ 0,9
Verkehr, Nachrichtenübermittlung	50 934	59,6	51 564	59,6	- 1,2
Öffentliche Verwaltung, Verteidigung, Sozialvers.	1 921	2,2	2 025	2,3	- 5,1
Sonstige öffentliche und persönliche Dienstleistungen	18 939	22,1	19 389	22,4	- 2,3
Sonstige und unbekannt	9 700	11,3	9 500	11,0	+ 2,1
Insgesamt	85 508	100	86 480	100	- 1,1

Tabelle 17: Bestand an Kraftomnibussen nach ausgewählten Herstellern

Hersteller	1. Januar 2005		1. Januar 2004		Veränderung %
	Anzahl	%	Anzahl	%	
	1	2	3	4	5
Auwärter, Gottlob	8 373	9,8	8 881	10,3	- 5,7
Bova (NL)	1 289	1,5	1 252	1,4	+ 3,0
DaimlerChrysler (D)	21 792	25,5	23 040	26,6	- 5,4
Evobus	12 512	14,6	11 215	13,0	+ 11,6
Ford (D)	623	0,7	600	0,7	+ 3,8
Iveco (I)	900	1,1	943	1,1	- 4,6
Kaessbohrer (D)	17 356	20,3	17 675	20,4	- 1,8
MAN Nutzfahrzeuge	16 862	19,7	16 940	19,6	- 0,5
Mercedes-Benz Tuerk (TR)	380	0,4	475	0,5	- 20,0
Renault-RVI (F)	383	0,4	476	0,6	- 19,5
Volkswagen (D)	539	0,6	549	0,6	- 1,8
Volvo (B/S)	956	1,1	916	1,1	+ 4,4
Sonstige Hersteller	3 543	4,1	3 518	4,1	+ 0,7
Insgesamt	85 508	100	86 480	100	- 1,1

Bestand an Kraftomnibussen am 1. Januar 2005 nach Herstellern

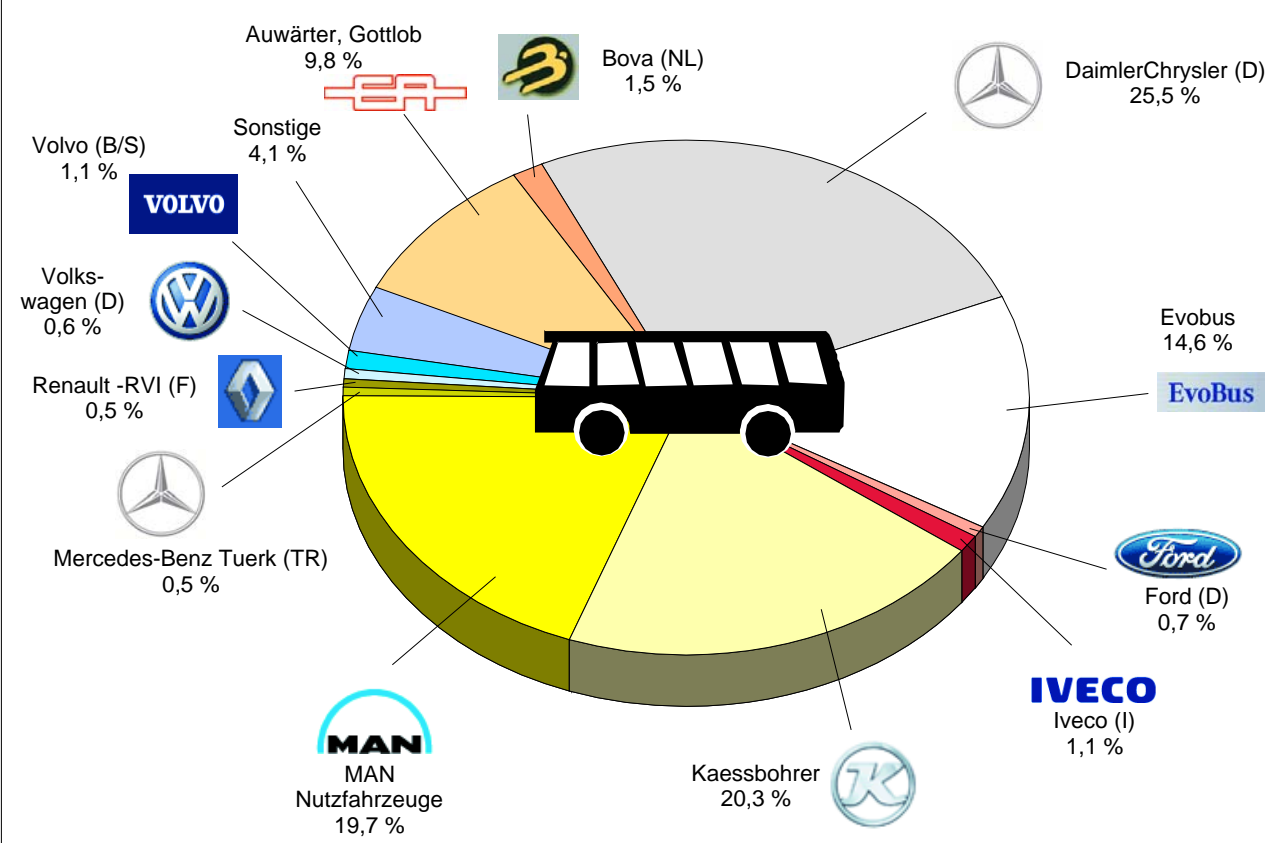


Tabelle 18: Bestand an Lastkraftwagen nach Nutzlastklassen

Nutzlastklasse	1. Januar 2005		1. Januar 2004		Veränderung	
	Anzahl	%	Anzahl	%	Anzahl	%
	1	2	3	4	5	6
Insgesamt						
bis 999 kg ¹⁾	1 350 273	52,5	1 353 848	52,3	- 3 575	- 0,3
1000 - 1499 kg	472 983	18,4	460 983	17,8	+ 12 000	+ 2,6
1500 - 1999 kg	126 538	4,9	126 138	4,9	+ 400	+ 0,3
2000 - 2499 kg	106 422	4,1	109 330	4,2	- 2 908	- 2,7
2500 - 2999 kg	104 126	4,0	109 628	4,2	- 5 502	- 5,0
3000 - 3499 kg	69 139	2,7	72 489	2,8	- 3 350	- 4,6
3500 - 3999 kg	33 031	1,3	35 478	1,4	- 2 447	- 6,9
4000 - 4499 kg	12 356	0,5	12 660	0,5	- 304	- 2,4
4500 - 4999 kg	13 170	0,5	13 337	0,5	- 167	- 1,3
5000 - 5499 kg	14 462	0,6	13 729	0,5	+ 733	+ 5,3
5500 - 5999 kg	14 332	0,6	14 120	0,5	+ 212	+ 1,5
6000 - 6499 kg	12 947	0,5	13 077	0,5	- 130	- 1,0
6500 - 6999 kg	10 098	0,4	10 879	0,4	- 781	- 7,2
7000 - 7499 kg	11 291	0,4	12 071	0,5	- 780	- 6,5
7500 - 7999 kg	15 075	0,6	16 080	0,6	- 1 005	- 6,3
8000 - 8999 kg	33 909	1,3	36 230	1,4	- 2 321	- 6,4
9000 - 9999 kg	28 539	1,1	30 280	1,2	- 1 741	- 5,7
10000 - 10999 kg	13 969	0,5	14 856	0,6	- 887	- 6,0
11000 - 11999 kg	9 461	0,4	10 002	0,4	- 541	- 5,4
12000 - 12999 kg	14 268	0,6	15 125	0,6	- 857	- 5,7
13000 - 13999 kg	25 065	1,0	26 213	1,0	- 1 148	- 4,4
14000 und mehr kg	80 688	3,1	79 776	3,1	+ 912	+ 1,1
Insgesamt	2 572 142	100	2 586 329	100	- 14 187	- 0,5
darunter mit Spezialaufbau						
bis 999 kg ¹⁾	2 886	2,1	3 015	2,1	- 129	- 4,3
1000 - 1499 kg	2 100	1,5	2 081	1,5	+ 19	+ 0,9
1500 - 1999 kg	3 180	2,3	3 326	2,3	- 146	- 4,4
2000 - 2499 kg	3 342	2,4	3 399	2,4	- 57	- 1,7
2500 - 2999 kg	3 560	2,5	3 706	2,6	- 146	- 3,9
3000 - 3499 kg	3 332	2,4	3 507	2,5	- 175	- 5,0
3500 - 3999 kg	2 515	1,8	2 702	1,9	- 187	- 6,9
4000 - 4499 kg	1 149	0,8	1 197	0,8	- 48	- 4,0
4500 - 4999 kg	1 163	0,8	1 228	0,9	- 65	- 5,3
5000 - 5499 kg	1 331	1,0	1 406	1,0	- 75	- 5,3
5500 - 5999 kg	1 855	1,3	1 972	1,4	- 117	- 5,9
6000 - 6499 kg	3 063	2,2	2 971	2,1	+ 92	+ 3,1
6500 - 6999 kg	2 296	1,6	2 414	1,7	- 118	- 4,9
7000 - 7499 kg	2 642	1,9	2 775	1,9	- 133	- 4,8
7500 - 7999 kg	4 175	3,0	4 336	3,0	- 161	- 3,7
8000 - 8999 kg	9 628	6,9	10 193	7,2	- 565	- 5,5
9000 - 9999 kg	12 558	9,0	12 961	9,1	- 403	- 3,1
10000 - 10999 kg	7 601	5,4	7 998	5,6	- 397	- 5,0
11000 - 11999 kg	3 438	2,5	3 600	2,5	- 162	- 4,5
12000 - 12999 kg	5 051	3,6	5 468	3,8	- 417	- 7,6
13000 - 13999 kg	9 216	6,6	9 675	6,8	- 459	- 4,7
14000 und mehr kg	53 538	38,3	52 462	36,8	+ 1 076	+ 2,1
Insgesamt	139 619	100	142 392	100	- 2 773	- 1,9

¹⁾ Einschließlich Tankfahrzeuge und Fahrgestelle, bei denen die Nutzlast zum Zählungszeitpunkt nicht feststand.

B

Tabelle 19: Bestand an Lastkraftwagen nach zulässigem Gesamtgewicht

Zulässiges Gesamtgewicht	Insgesamt				Veränderung %	Darunter mit Spezialaufbau				Veränderung %
	1. Januar 2005		1. Januar 2004			1. Januar 2005		1. Januar 2004		
	Anzahl	%	Anzahl	%		Anzahl	%	Anzahl	%	
	1	2	3	4		5	6	7	8	
bis 2000 kg	416 515	16,2	428 633	16,6	- 2,8	250	0,2	258	0,2	- 3,1
2001 - 3500 kg	1 469 816	57,1	1 446 460	55,9	+ 1,6	4 064	2,9	4 139	2,9	- 1,8
3501 - 5000 kg	72 432	2,8	76 777	3,0	- 5,7	3 657	2,6	3 730	2,6	- 2,0
5001 - 7500 kg	292 009	11,4	303 956	11,8	- 3,9	11 241	8,1	11 858	8,3	- 5,2
7501 - 10000 kg	15 118	0,6	16 617	0,6	- 9,0	1 588	1,1	1 684	1,2	- 5,7
10001 - 12000 kg	47 640	1,9	44 690	1,7	+ 6,6	4 351	3,1	4 321	3,0	+ 0,7
12001 - 14000 kg	11 476	0,4	13 524	0,5	- 15,1	1 952	1,4	2 290	1,6	- 14,8
14001 - 16000 kg	15 838	0,6	17 748	0,7	- 10,8	3 660	2,6	4 187	2,9	- 12,6
16001 - 22000 kg	96 640	3,8	101 465	3,9	- 4,8	36 236	26,0	37 305	26,2	- 2,9
22001 - 26000 kg	115 410	4,5	116 725	4,5	- 1,1	63 341	45,4	63 280	44,4	+ 0,1
26001 und mehr kg	19 248	0,7	19 734	0,8	- 2,5	9 279	6,6	9 340	6,6	- 0,7
Insgesamt	2 572 142	100	2 586 329	100	- 0,5	139 619	100	142 392	100	- 1,9
Durchschnittsalter in Jahren	7,7		7,6			7,4		7,4		

Tabelle 20: Bestand an Lastkraftwagen am 1. Januar 2005 nach Nutzlastklassen und Antriebsarten

Nutzlastklasse	Insgesamt	Davon mit Antrieb durch					
		Ottomotor (Benzin)	Gas	Benzin u. Gas (bivalent)	Dieselmotor	Elektromotor	Sonstige
		1	2	3	4	5	6
bis 999 kg ¹⁾	1 350 273	188 108	311	2 888	1 158 616	285	65
1000 - 1999 kg	599 521	23 138	334	823	574 690	491	45
2000 - 5999 kg	367 038	904	104	34	365 515	415	66
6000 - 7499 kg	34 336	13	8	1	34 312	-	2
7500 - 11999 kg	100 953	29	12	-	100 904	-	8
12000 und mehr kg	120 021	16	19	-	119 968	-	18
Insgesamt	2 572 142	212 208	788	3 746	2 354 005	1 191	204
dagegen 1. Januar 2004	2 586 329	230 713	679	2 707	2 350 767	1 240	223
Veränderung in %	- 0,5	- 8,0	+ 16,1	+ 38,4	+ 0,1	- 4,0	- 8,5
davon							
Normalaufbau	2 432 523	211 792	762	3 742	2 214 866	1 190	171
dagegen 1. Januar 2004	2 443 937	230 255	650	2 704	2 208 898	1 239	191
Veränderung in %	- 0,5	- 8,0	+ 17,2	+ 38,4	+ 0,3	- 4,0	- 10,5
Spezialaufbau	139 619	416	26	4	139 139	1	33
dagegen 1. Januar 2004	142 392	458	29	3	141 869	1	32
Veränderung in %	- 1,9	- 9,2	.	.	- 1,9	.	.

¹⁾ Einschließlich Tankfahrzeuge und Fahrgestelle, bei denen die Nutzlast zum Zählungszeitpunkt nicht feststand.

Tabelle 21: Bestand an Lastkraftwagen nach Aufbauarten

Aufbauart / Verwendungszweck	1. Januar 2005		1. Januar 2004		Veränderung	
	Anzahl	%	Anzahl	%	%	
	1	2	3	4	5	
Normalaufbau						
Plattform						
ohne Ladegerät	7 150	0,3	8 291	0,3	-	13,8
mit Ladegerät	2 369	0,1	2 398	0,1	-	1,2
mit Aufsetztank f. brennbare Flüssigkeiten	101	0,0	110	0,0	-	8,2
mit Aufsetztank f. sonst. Flüssigkeiten	20	0,0	22	0,0		.
Offener Kasten ohne Plane und Spriegel						
ohne Ladegerät	581 691	23,9	596 336	24,4	-	2,5
mit Ladegerät	59 221	2,4	60 669	2,5	-	2,4
mit Aufsetztank f. brennbare Flüssigkeiten	83	0,0	98	0,0		.
mit Aufsetztank f. sonst. Flüssigkeiten	26	0,0	27	0,0		.
Offener Kasten mit Plane und Spriegel						
ohne Ladegerät	115 534	4,7	122 299	5,0	-	5,5
mit Ladegerät	49 178	2,0	50 095	2,0	-	1,8
mit Aufsetztank f. brennbare Flüssigkeiten	24	0,0	24	0,0		.
mit Aufsetztank f. sonst. Flüssigkeiten	11	0,0	10	0,0		.
Geschlossener Kasten						
mit gewöhnlichem Aufbau	1 550 273	63,7	r 1 535 177	62,8	+	1,0
mit Isolieraufbau ohne Zusatzausrüstung	6 604	0,3	7 232	0,3	-	8,7
mit Isolieraufbau und Heizausrüstung	774	0,0	797	0,0	-	2,9
mit Isolieraufbau und Eiskühlung	495	0,0	492	0,0	+	0,6
mit Isolieraufbau und masch. Kühlung	55 202	2,3	55 631	2,3	-	0,8
mit Belüftungsvorrichtung	31	0,0	35	0,0		.
mit Polsterung für Möbeltransport	3 356	0,1	3 736	0,2	-	10,2
Sonstige	380	0,0	r 458	0,0	-	17,0
Zusammen	2 432 523	100	2 443 937	100	-	0,5
darunter mit Kippeinrichtung						
Plattform						
ohne Ladegerät	269	0,2	307	0,2	-	12,4
mit Ladegerät	57	0,0	61	0,0		.
mit Aufsetztank f. brennbare Flüssigkeiten	-	-	-	-		.
mit Aufsetztank f. sonst. Flüssigkeiten	4	0,0	4	0,0		.
Offener Kasten ohne Plane und Spriegel						
ohne Ladegerät	137 381	80,8	141 624	80,7	-	3,0
mit Ladegerät	27 792	16,3	28 578	16,3	-	2,8
mit Aufsetztank f. brennbare Flüssigkeiten	29	0,0	34	0,0		.
mit Aufsetztank f. sonst. Flüssigkeiten	5	0,0	7	0,0		.
Offener Kasten mit Plane und Spriegel						
ohne Ladegerät	3 684	2,2	3 860	2,2	-	4,6
mit Ladegerät	142	0,1	144	0,1	-	1,4
mit Aufsetztank f. brennbare Flüssigkeiten	6	0,0	4	0,0		.
mit Aufsetztank f. sonst. Flüssigkeiten	2	0,0	2	0,0		.
Geschlossener Kasten	714	0,4	736	0,4	-	3,0
Sonstige	24	0,0	30	0,0		.
Zusammen	170 109	100	175 391	100	-	3,0
Spezialaufbau						
Wechselbehälter-/Containertransporter	70 636	50,6	71 389	50,1	-	1,1
Kippmulden mit Auf-/ Absetzvorrichtung	23 567	16,9	23 718	16,7	-	0,6
Betontransport- und Liefermischer	9 335	6,7	9 659	6,8	-	3,4
Boottransporter	288	0,2	315	0,2	-	8,6
Glastransporter	3 365	2,4	3 610	2,5	-	6,8
Krafffahrzeugtransporter	4 529	3,2	4 345	3,1	+	4,2
Kabeltransporter	224	0,2	233	0,2	-	3,9
Langmaterialtransporter	1 489	1,1	1 461	1,0	+	1,9
Silofahrzeuge	1 869	1,3	1 987	1,4	-	5,9
Sprengstofftransportwagen	151	0,1	154	0,1	-	1,9
Tankkraftwagen						
für entzündbare und brennbare Flüssigkeiten	8 994	6,4	9 237	6,5	-	2,6
für Gas	452	0,3	527	0,4	-	14,2
für andere gefährliche Güter	900	0,6	954	0,7	-	5,7
für Milch	2 170	1,6	2 300	1,6	-	5,7
für andere flüssige Nahrungs- und Genussmittel	103	0,1	105	0,1	-	1,9
für andere Flüssigkeiten und Schmierstoffe	527	0,4	549	0,4	-	4,0
Viehtransporter	5 931	4,2	6 279	4,4	-	5,5
Sonstige	5 089	3,6	5 570	3,9	-	8,6
Zusammen	139 619	100	142 392	100	-	1,9
Lastkraftwagen insgesamt	2 572 142		2 586 329		-	0,5

B

Tabelle 22: Bestand an Lastkraftwagen nach Haltergruppen und Nutzlastklassen

Haltergruppen	Insgesamt					Davon entfallen auf die Nutzlastklassen in kg														
	1. Januar 2005		1. Januar 2004		Veränderung %	bis 1999 ¹⁾		2000 bis 4999		5000 bis 7499		7500 und mehr								
	Anzahl	%	Anzahl	%		1. Januar		1. Januar		1. Januar		1. Januar								
	1	2	3	4	5	2005	2004	2005	2004	2005	2004	2005	2004							
													%							
													6	7	8	9	10	11	12	13
Land- und Forstwirtschaft	34 976	1,4	36 832	1,4	- 5,0	66,8	65,9	23,0	24,0	3,6	3,7	6,6	6,4							
Fischerei, Fischzucht	279	0,0	237	0,0	+ 17,7	64,2	63,3	21,5	21,9	4,7	4,6	9,7	10,1							
Bergbau, Gewinnung von Steinen und Erden	10 642	0,4	11 685	0,5	- 8,9	53,4	53,0	18,2	18,4	3,3	3,4	25,2	25,2							
Verarbeitendes Gewerbe	179 055	7,0	187 067	7,2	- 4,3	73,9	73,5	15,8	16,0	2,9	2,9	7,5	7,6							
Energie- und Wasserversorgung	26 381	1,0	24 572	1,0	+ 7,4	86,8	86,1	9,3	9,7	1,9	2,0	2,0	2,2							
Baugewerbe	251 031	9,8	261 638	10,1	- 4,1	73,3	72,9	15,2	15,5	2,2	2,2	9,3	9,4							
Handel, Reparatur von Kraftfahrz. und Gebrauchsgütern	213 478	8,3	221 899	8,6	- 3,8	65,7	64,5	17,6	18,6	3,9	4,0	12,7	12,9							
Gastgewerbe	7 419	0,3	7 602	0,3	- 2,4	89,1	89,3	8,3	8,2	0,7	0,7	2,0	1,8							
Verkehr, Nachrichtenübermittlung	186 995	7,3	187 350	7,2	- 0,2	46,9	45,5	13,9	14,4	6,8	6,6	32,5	33,4							
Kredit- und Versicherungsgewerbe	1 498	0,1	1 625	0,1	- 7,8	68,0	64,8	15,0	16,8	4,4	4,7	12,7	13,7							
Grundst. und Wohnungswesen, Datenverarb., Forschung, Vermietung, Dienstleistungen	77 141	3,0	70 885	2,7	+ 8,8	74,0	73,9	18,6	19,5	2,0	1,8	5,4	4,8							
dar. Mietfahrzeuge für Selbstfahrer	44 519	1,7	42 488	1,6	+ 4,8	69,4	69,6	24,3	25,1	1,9	1,8	4,4	3,5							
Öffentliche Verwaltung, Verteidigung, Sozialvers.	65 471	2,5	65 715	2,5	- 0,4	73,5	73,2	16,7	17,1	4,2	4,2	5,5	5,5							
Erziehung, Unterricht	313	0,0	249	0,0	+ 25,7	76,0	77,9	16,0	16,5	3,8	2,4	4,2	3,2							
Gesundheits-, Veterinär- und Sozialwesen	6 845	0,3	6 325	0,2	+ 8,2	84,5	84,2	12,2	12,5	1,4	1,5	1,9	1,8							
Sonstige öffentliche und persönliche Dienstleistungen	600 400	23,3	608 897	23,5	- 1,4	72,9	72,3	14,9	15,3	2,6	2,6	9,6	9,8							
Exterritoriale Organisationen und Körperschaften	458	0,0	405	0,0	+ 13,1	81,4	81,2	12,0	12,1	3,5	3,7	3,1	3,0							
Arbeitnehmer und Nichterwerbspersonen	907 756	35,3	890 744	34,4	+ 1,9	87,6	87,1	8,7	9,0	1,0	1,0	2,7	2,9							
Unbekannt	2 004	0,1	2 602	0,1	- 23,0	73,8	73,7	18,8	18,4	2,1	2,2	5,3	5,8							
Insgesamt	2 572 142	100	2 586 329	100	- 0,5	75,8	75,0	13,2	13,6	2,5	2,5	8,6	8,8							

¹⁾ Einschließlich Tankfahrzeuge und Fahrgestelle, bei denen die Nutzlast zum Zählungszeitpunkt nicht feststand.

Tabelle 23: Bestand an Lastkraftwagen nach ausgewählten Herstellern

Hersteller	Insgesamt					Darunter mit Spezialaufbau				
	1. Januar 2005		1. Januar 2004		Veränderung %	1. Januar 2005		1. Januar 2004		Veränderung %
	Anzahl	%	Anzahl	%		Anzahl	%	Anzahl	%	
	1	2	3	4	5	6	7	8	9	10
Arbeitsgem. VW-M.A.N	14 600	0,6	16 149	0,6	- 9,6	783	0,6	879	0,6	- 10,9
Citroen (E/F)	45 601	1,8	41 401	1,6	+ 10,1	57	0,0	48	0,0	.
DAF Trucks (NL)	10 951	0,4	11 173	0,4	- 2,0	2 562	1,8	2 449	1,7	+ 4,6
DaimlerChrysler (D)	671 048	26,1	675 611	26,1	- 0,7	69 288	49,6	71 158	50,0	- 2,6
Fiat (I)	151 040	5,9	153 511	5,9	- 1,6	323	0,2	327	0,2	- 1,2
Ford (D)	202 543	7,9	206 355	8,0	- 1,8	291	0,2	305	0,2	- 4,6
Ford (Ausland)	25 224	1,0	28 189	1,1	- 10,5	58	0,0	61	0,0	.
Iveco (I)	85 881	3,3	86 399	3,3	- 0,6	1 861	1,3	1 974	1,4	- 5,7
Iveco-Magirus	19 760	0,8	21 562	0,8	- 8,4	4 687	3,4	4 757	3,3	- 1,5
MAN Nutzfahrzeuge	130 555	5,1	131 858	5,1	- 1,0	38 517	27,6	38 998	27,4	- 1,2
Mazda (B/J/USA)	16 521	0,6	18 121	0,7	- 8,8	7	0,0	6	0,0	.
Mercedes-Benz (E)	50 698	2,0	55 918	2,2	- 9,3	85	0,1	97	0,1	.
Mitsubishi (AUS/J/THA)	51 733	2,0	53 535	2,1	- 3,4	558	0,4	537	0,4	+ 3,9
Multicar	24 680	1,0	24 834	1,0	- 0,6	2 929	2,1	2 952	2,1	- 0,8
Nissan (E/F/GB/J/NL)	44 963	1,7	43 850	1,7	+ 2,5	182	0,1	163	0,1	+ 11,7
Opel	61 424	2,4	52 205	2,0	+ 17,7	36	0,0	37	0,0	.
Peugeot (F)	47 670	1,9	48 158	1,9	- 1,0	98	0,1	106	0,1	.
Renault (F)	163 069	6,3	158 290	6,1	+ 3,0	138	0,1	128	0,1	+ 7,8
Renault - RVI (F)	7 421	0,3	7 396	0,3	+ 0,3	1 320	0,9	1 318	0,9	+ 0,2
Saab, -Scania (F/NL/S)	13 492	0,5	13 846	0,5	- 2,6	6 679	4,8	6 730	4,7	- 0,8
Seat (E)	20 301	0,8	21 900	0,8	- 7,3	7	0,0	7	0,0	.
Sovab (F)	19 392	0,8	15 511	0,6	+ 25,0	25	0,0	20	0,0	.
Toyota (B/GB/J/USA)	22 175	0,9	23 508	0,9	- 5,7	30	0,0	36	0,0	.
Volkswagen (D)	564 517	21,9	565 332	21,9	- 0,1	1 149	0,8	1 217	0,9	- 5,6
Volvo/-BM (B/GB/NL/S)	13 202	0,5	13 674	0,5	- 3,5	5 320	3,8	5 307	3,7	+ 0,2
Sonstige Hersteller	93 681	3,6	98 043	3,8	- 4,4	2 629	1,9	2 775	1,9	- 5,3
Insgesamt	2 572 142	100	2 586 329	100	- 0,5	139 619	100	142 392	100	- 1,9

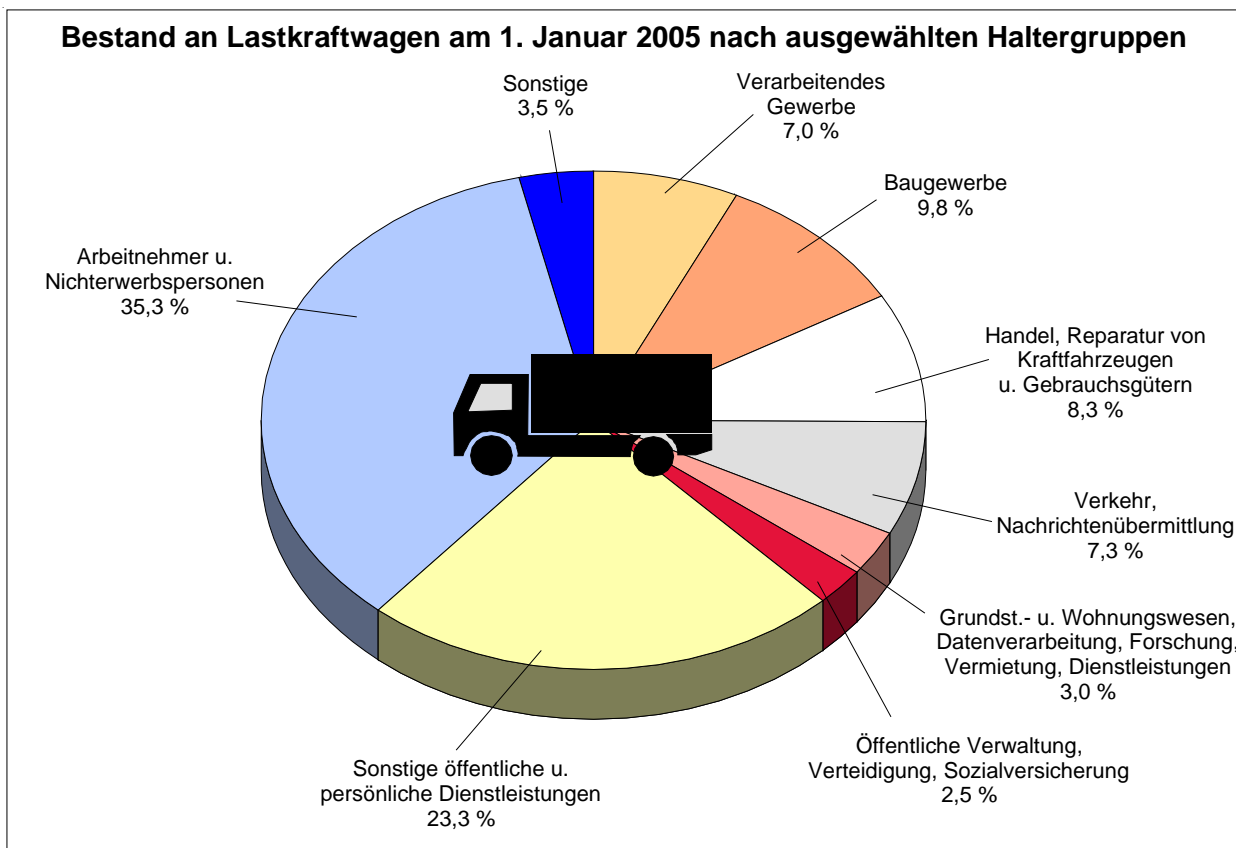


Tabelle 24: Bestand an Zugmaschinen nach kW-Klassen

kW-Klasse Höchstgeschwindigkeit	1. Januar 2005		1. Januar 2004		Veränderung	
	Anzahl	%	Anzahl	%	Anzahl	%
	1	2	3	4	5	6
Ackerschlepper						
bis 30 kW	716 970	40,4	718 209	40,5	- 1 239	- 0,2
31 - 50 kW	507 801	28,6	510 751	28,8	- 2 950	- 0,6
51 - 70 kW	310 817	17,5	310 190	17,5	+ 627	+ 0,2
71 - 90 kW	115 018	6,5	112 976	6,4	+ 2 042	+ 1,8
91 und mehr kW	125 964	7,1	120 953	6,8	+ 5 011	+ 4,1
Zusammen	1 776 570	100	1 773 079	100	+ 3 491	+ 0,2
dar. mit Höchstgeschwindigkeit						
bis 20 km/h	546 382	30,8	551 431	31,1	- 5 049	- 0,9
21 - 25 km/h	307 215	17,3	310 160	17,5	- 2 945	- 0,9
26 - 32 km/h	465 419	26,2	471 502	26,6	- 6 083	- 1,3
33 - 40 km/h	353 073	19,9	342 742	19,3	+ 10 331	+ 3,0
41 - 60 km/h	45 967	2,6	42 078	2,4	+ 3 889	+ 9,2
61 - 80 km/h	29 592	1,7	28 774	1,6	+ 818	+ 2,8
81 und mehr km/h	28 922	1,6	26 392	1,5	+ 2 530	+ 9,6
Sattelzugmaschinen						
bis 150 kW	2 331	1,3	2 585	1,4	- 254	- 9,8
151 - 200 kW	5 033	2,7	5 782	3,2	- 749	- 13,0
201 - 250 kW	9 422	5,1	10 680	6,0	- 1 258	- 11,8
251 - 300 kW	49 491	26,7	52 287	29,2	- 2 796	- 5,3
301 - 350 kW	100 927	54,4	93 725	52,3	+ 7 202	+ 7,7
351 und mehr kW	18 160	9,8	14 160	7,9	+ 4 000	+ 28,2
Zusammen	185 364	100	179 219	100	+ 6 145	+ 3,4
Insgesamt	1 961 934		1 952 298		+ 9 636	+ 0,5

B

Tabelle 25: Bestand an Zugmaschinen nach zulässigem Gesamtgewicht

Zulässiges Gesamtgewicht	Ackerschlepper				Veränderung %	Sattelzugmaschinen				Veränderung %
	1. Januar 2005		1. Januar 2004			1. Januar 2005		1. Januar 2004		
	Anzahl	%	Anzahl	%		Anzahl	%	Anzahl	%	
	1	2	3	4	5	6	7	8	9	10
bis 2000 kg	295 903	16,7	291 985	16,5	+ 1,3	-	-	-	-	-
2001 - 3500 kg	557 860	31,4	561 588	31,7	- 0,7	173	0,1	161	0,1	+ 7,5
3501 - 5000 kg	452 893	25,5	455 238	25,7	- 0,5	205	0,1	217	0,1	- 5,5
5001 - 7500 kg	386 208	21,7	385 632	21,7	+ 0,1	1 597	0,9	1 657	0,9	- 3,6
7501 - 10000 kg	48 083	2,7	46 266	2,6	+ 3,9	462	0,2	548	0,3	- 15,7
10001 - 12000 kg	19 579	1,1	17 545	1,0	+ 11,6	1 347	0,7	1 439	0,8	- 6,4
12001 - 14000 kg	10 374	0,6	9 015	0,5	+ 15,1	1 774	1,0	2 053	1,1	- 13,6
14001 - 16000 kg	2 403	0,1	2 493	0,1	- 3,6	3 234	1,7	4 046	2,3	- 20,1
16001 - 22000 kg	2 914	0,2	2 975	0,2	- 2,1	165 766	89,4	158 001	88,2	+ 4,9
22001 - 26000 kg	268	0,0	265	0,0	+ 1,1	10 352	5,6	10 602	5,9	- 2,4
26001 und mehr kg	85	0,0	77	0,0	.	454	0,2	495	0,3	- 8,3
Insgesamt	1 776 570	100	1 773 079	100	+ 0,2	185 364	100	179 219	100	+ 3,4
Durchschnittsalter in Jahren	28,0		27,3			4,6		4,7		

Bestand an Ackerschleppern am 1. Januar 2005 nach Herstellern

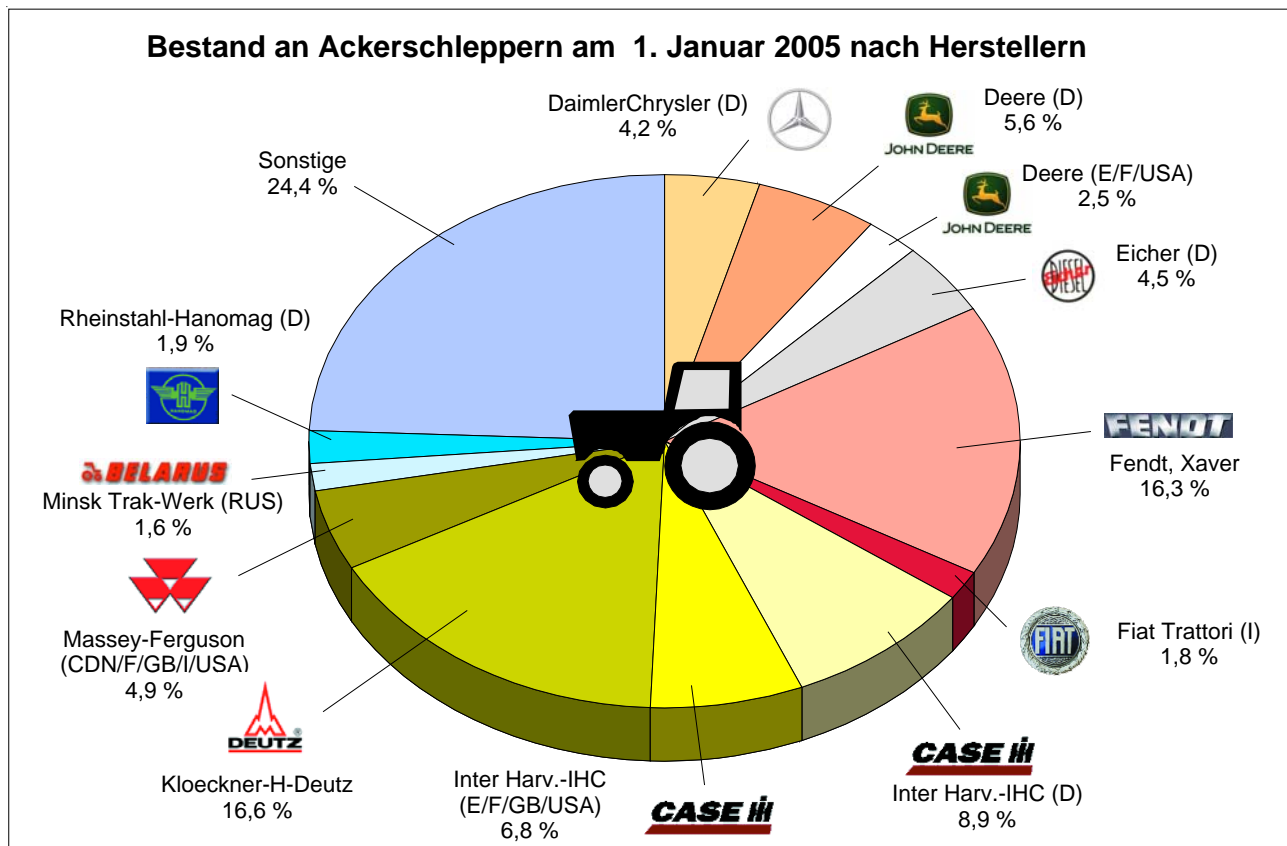


Tabelle 26: Bestand an Zugmaschinen nach Haltergruppen

Haltergruppe	1. Januar 2005		1. Januar 2004		Veränderung %
	Anzahl	%	Anzahl	%	
	1	2	3	4	
Ackerschlepper					
Land- und Forstwirtschaft	832 088	46,8	868 438	49,0	- 4,2
Fischerei, Fischzucht	36	0,0	25	0,0	.
Bergbau, Gewinnung von Steinen und Erden	665	0,0	662	0,0	+ 0,5
Verarbeitendes Gewerbe	7 341	0,4	7 490	0,4	- 2,0
Energie- und Wasserversorgung	1 156	0,1	1 118	0,1	+ 3,4
Baugewerbe	4 206	0,2	4 307	0,2	- 2,3
Handel, Reparatur von Kraftfahz. und Gebrauchsgütern	10 681	0,6	10 544	0,6	+ 1,3
Gastgewerbe	1 349	0,1	1 400	0,1	- 3,6
Verkehr, Nachrichtenübermittlung	3 717	0,2	3 689	0,2	+ 0,8
Kredit- und Versicherungsgewerbe	948	0,1	1 016	0,1	- 6,7
Grundst.- und Wohnungswesen, Datenverarb., Forschung, Vermietung, Dienstleistungen dar. Mietfahrzeuge	3 092	0,2	2 814	0,2	+ 9,9
für Selbstfahrer	207	0,0	194	0,0	+ 6,7
Öffentliche Verwaltung, Verteidigung, Sozialvers.	29 935	1,7	30 121	1,7	- 0,6
Erziehung, Unterricht	84	0,0	69	0,0	.
Gesundheits-, Veterinär- und Sozialwesen	1 850	0,1	1 759	0,1	+ 5,2
Sonstige öffentliche und persönliche Dienstleistungen	40 423	2,3	40 065	2,3	+ 0,9
Exterritoriale Organisationen und Körperschaften	107	0,0	97	0,0	.
Arbeitnehmer und Nichterwerbspersonen	838 475	47,2	799 007	45,1	+ 4,9
Unbekannt	417	0,0	458	0,0	- 9,0
Insgesamt	1 776 570	100	1 773 079	100	+ 0,2
Sattelzugmaschinen					
Land- und Forstwirtschaft	1 135	0,6	1 132	0,6	+ 0,3
Fischerei, Fischzucht	5	0,0	6	0,0	.
Bergbau, Gewinnung von Steinen und Erden	1 092	0,6	1 143	0,6	- 4,5
Verarbeitendes Gewerbe	6 923	3,7	6 918	3,9	+ 0,1
Energie- und Wasserversorgung	126	0,1	134	0,1	- 6,0
Baugewerbe	5 687	3,1	5 680	3,2	+ 0,1
Handel, Reparatur von Kraftfahz. und Gebrauchsgütern	18 033	9,7	18 633	10,4	- 3,2
Gastgewerbe	73	0,0	63	0,0	.
Verkehr, Nachrichtenübermittlung	86 032	46,4	82 606	46,1	+ 4,1
Kredit- und Versicherungsgewerbe	61	0,0	60	0,0	.
Grundst.- und Wohnungswesen, Datenverarb., Forschung, Vermietung, Dienstleistungen dar. Mietfahrzeuge	6 551	3,5	5 183	2,9	+ 26,4
für Selbstfahrer	4 768	2,6	3 741	2,1	+ 27,5
Öffentliche Verwaltung, Verteidigung, Sozialvers.	160	0,1	169	0,1	- 5,3
Erziehung, Unterricht	12	0,0	10	0,0	.
Gesundheits-, Veterinär- und Sozialwesen	28	0,0	26	0,0	.
Sonstige öffentliche und persönliche Dienstleistungen	36 712	19,8	35 222	19,7	+ 4,2
Exterritoriale Organisationen und Körperschaften	11	0,0	8	0,0	.
Arbeitnehmer und Nichterwerbspersonen	22 673	12,2	22 160	12,4	+ 2,3
Unbekannt	50	0,0	66	0,0	.
Insgesamt	185 364	100	179 219	100	+ 3,4

Tabelle 27: Bestand an Zugmaschinen nach ausgewählten Herstellern

Hersteller	1. Januar 2005		1. Januar 2004		Veränderung %
	Anzahl	%	Anzahl	%	
	1	2	3	4	
Ackerschlepper					
DaimlerChrysler (D)	74 349	4,2	75 028	4,2	- 0,9
Deere (D)	100 195	5,6	101 683	5,7	- 1,5
Deere (E/F/USA)	44 533	2,5	40 627	2,3	+ 9,6
Deutz- Fahr	19 926	1,1	17 917	1,0	+ 11,2
Eicher	80 109	4,5	80 821	4,6	- 0,9
Fahr	15 797	0,9	15 888	0,9	- 0,6
Fendt, Xaver	289 776	16,3	288 203	16,3	+ 0,5
Fiat Trattori (I)	31 983	1,8	32 442	1,8	- 1,4
Ford (Ausland)	22 339	1,3	22 933	1,3	- 2,6
Holder, Metzingen	20 659	1,2	20 821	1,2	- 0,8
Inter Harv.- IHC (D)	158 783	8,9	159 625	9,0	- 0,5
Inter Harv.- IHC (E/F/GB/USA)	120 788	6,8	122 668	6,9	- 1,5
Kloekner-H-Deutz	294 781	16,6	297 405	16,8	- 0,9
Kramer-Werke	27 467	1,5	27 719	1,6	- 0,9
Linde-Güldner	25 517	1,4	25 813	1,5	- 1,1
MAN Nutzfahrzeuge	11 048	0,6	11 118	0,6	- 0,6
Massey-Ferguson (CDN/F/GB/I/USA)	87 106	4,9	88 138	5,0	- 1,2
Minsk Trak-Werk (RUS)	27 567	1,6	27 869	1,6	- 1,1
Porsche-Diesel	20 821	1,2	20 854	1,2	- 0,2
Renault (F)	26 083	1,5	26 364	1,5	- 1,1
Rhein Stahl-Hanomag	32 787	1,8	33 058	1,9	- 0,8
Same (I)	24 689	1,4	24 473	1,4	+ 0,9
Schlüter, Anton	14 464	0,8	14 663	0,8	- 1,4
Schönebeck Trak.-W.	11 951	0,7	12 851	0,7	- 7,0
Steyr-D-Puch (A)	15 900	0,9	15 815	0,9	+ 0,5
Zetor ZKL (CZ)	16 985	1,0	17 362	1,0	- 2,2
Sonstige Hersteller	160 167	9,0	150 921	8,5	+ 6,1
Insgesamt	1 776 570	100	1 773 079	100	+ 0,2
Sattelzugmaschinen					
DAF Trucks (NL)	14 709	7,9	13 069	7,3	+ 12,5
DaimlerChrysler (D)	71 741	38,7	70 011	39,1	+ 2,5
Iveco-Magirus	9 867	5,3	9 155	5,1	+ 7,8
MAN Nutzfahrzeuge	47 064	25,4	45 375	25,3	+ 3,7
Renault -RVI (F)	4 735	2,6	4 722	2,6	+ 0,3
		0,0			
Saab, - Scania (F/S)	16 861	9,1	16 315	9,1	+ 3,3
Scania Nederland (NL)	1 420	0,8	1 815	1,0	- 21,8
Volvo (B/GB/NL/S)	17 417	9,4	17 020	9,5	+ 2,3
Sonstige Hersteller	1 550	0,8	1 737	1,0	- 10,8
Insgesamt	185 364	100	179 219	100	+ 3,4

B

Tabelle 28: Bestand an Übrigen Kraftfahrzeugen nach Aufbau- und Antriebsarten

Aufbauart / Verwendungszweck Antriebsart	1. Januar 2005		1. Januar 2004		Veränderung %	
	Anzahl	%	Anzahl	%		
	1	2	3	4	5	
Annerkannte Arbeitsmaschinen (ggf. für)						
Abschleppwagen	2 091	0,3	2 102	0,3	-	0,5
Aufnahme- und Übertragungswagen	954	0,1	970	0,1	-	1,6
Bagger und Lader	10 401	1,5	10 419	1,5	-	0,2
Betonmischer (nicht f. Transport)	14	0,0	10	0,0		.
Betonpumpen	1 816	0,3	1 915	0,3	-	5,2
Bohrgeräte (u.a. Erdöl)	967	0,1	995	0,1	-	2,8
Erdarbeiten und Straßenbau	5 789	0,8	5 720	0,8	+	1,2
Hebebühnen	7 584	1,1	7 429	1,1	+	2,1
Hochdruckpumpen	715	0,1	711	0,1	+	0,6
Kabelwagen und -Winden	169	0,0	172	0,0	-	1,7
Kranwagen	9 999	1,4	10 536	1,5	-	5,1
Land- und Forstwirtschaft	4 121	0,6	3 823	0,6	+	7,8
Lautsprecherwagen	42	0,0	46	0,0		.
Prüf-, Mess- u. Registrierwagen	2 033	0,3	2 112	0,3	-	3,7
Reinigungsfahrzeuge für						
Straßenreinigung	9 188	1,3	9 136	1,3	+	0,6
Kanalreinigung	4 608	0,7	4 593	0,7	+	0,3
andere Zwecke	1 261	0,2	1 310	0,2	-	3,7
Schweißmaschinen/-Generatoren	193	0,0	197	0,0	-	2,0
Seilwinden	355	0,1	354	0,1	+	0,3
Spülbohrwagen	419	0,1	426	0,1	-	1,6
Steigeleitern (nicht Feuerwehr)	454	0,1	487	0,1	-	6,8
Stromaggregate und Kompressoren	546	0,1	553	0,1	-	1,3
Turmwagen	553	0,1	627	0,1	-	11,8
Andere	3 387	0,5	3 417	0,5	-	0,9
Beförderungsfahrzeuge für Behinderte						
mit Rollstuhl	3 876	0,6	4 085	0,6	-	5,1
Bestattungswagen	7 999	1,1	7 853	1,1	+	1,9
Blutspenden-Transportfahrzeug	168	0,0	191	0,0	-	12,0
Fäkalienwagen	1 429	0,2	1 489	0,2	-	4,0
Feuerwehrfahrzeuge	76 893	11,0	76 145	11,0	+	1,0
Geldtransporter	3 443	0,5	3 549	0,5	-	3,0
Gruppenkraftwagen	1 532	0,2	1 713	0,2	-	10,6
Hub- und Gabelstapler	2 773	0,4	3 096	0,4	-	10,4
Klinik- und Röntgenwagen	3 417	0,5	3 334	0,5	+	2,5
Kranken- (Transport-) Wagen	8 699	1,2	9 074	1,3	-	4,1
Kranken- (Rettungs-) Wagen	7 552	1,1	7 449	1,1	+	1,4
Küchen- und Feldküchenwagen	556	0,1	572	0,1	-	2,8
LKW für Fahrzeug-Beförderung	17 484	2,5	17 463	2,5	+	0,1
Mannschaftswagen	173	0,0	184	0,0	-	6,0
Müllwagen	15 151	2,2	15 162	2,2	-	0,1
Pannenhilfsfahrzeuge ¹⁾	5 196	0,7	4 920	0,7	+	5,6
Polizei- und Zivilschutzfahrzeuge	19 406	2,8	19 388	2,8	+	0,1
Postfahrzeuge	9 855	1,4	11 001	1,6	-	10,4
Schaustellerwagen	841	0,1	904	0,1	-	7,0
Sparkassen- und Bürowagen	7 776	1,1	8 256	1,2	-	5,8
Verkaufs- und Ausstellungswagen	17 665	2,5	17 824	2,6	-	0,9
Werkstattwagen	14 024	2,0	14 631	2,1	-	4,1
Wohnmobile	381 181	54,7	371 119	53,9	+	2,7
Sonstige	21 896	3,1	21 703	3,1	+	0,9
Insgesamt	696 644	100	689 165	100	+	1,1
Davon mit Antrieb durch						
Ottomotor (Benzin)	92 249	13,2	98 092	14,2	-	6,0
Gas	768	0,1	795	0,1	-	3,4
Benzin u. Gas (bivalent)	381	0,1	261	0,0	+	46,0
Dieselmotor	602 463	86,5	589 178	85,5	+	2,3
Elektromotor	449	0,1	492	0,1	-	8,7
Sonstige	334	0,0	347	0,1	-	3,7

¹⁾ Soweit ab November 1979 zugelassen.

Tabelle 29: Bestand an Übrigen Kraftfahrzeugen nach zulässigem Gesamtgewicht

Zulässiges Gesamtgewicht		1. Januar 2005		1. Januar 2004		Veränderung %	
		Anzahl	%	Anzahl	%		
		1	2	3	4	5	
bis	2000 kg	12 381	1,8	12 914	1,9	-	4,1
2001 -	3500 kg	449 514	64,5	442 029	64,1	+	1,7
3501 -	5000 kg	70 299	10,1	70 158	10,2	+	0,2
5001 -	7500 kg	68 200	9,8	68 031	9,9	+	0,2
7501 -	10000 kg	16 321	2,3	16 486	2,4	-	1,0
10001 -	12000 kg	19 596	2,8	19 858	2,9	-	1,3
12001 -	14000 kg	12 272	1,8	12 113	1,8	+	1,3
14001 -	16000 kg	7 631	1,1	7 285	1,1	+	4,7
16001 -	22000 kg	13 290	1,9	13 427	1,9	-	1,0
22001 -	26000 kg	20 421	2,9	20 139	2,9	+	1,4
26001 und	mehr kg	6 719	1,0	6 725	1,0	-	0,1
Insgesamt		696 644	100	689 165	100	+	1,1
Durchschnittsalter in Jahren		12,1		11,9			

Tabelle 30: Bestand an Übrigen Kraftfahrzeugen nach Haltergruppen

Haltergruppe	Insgesamt					Darunter Wohnmobile				
	1. Januar 2005		1. Januar 2004		Veränderung %	1. Januar 2005		1. Januar 2004		Veränderung %
	Anzahl	%	Anzahl	%		Anzahl	%	Anzahl	%	
	1	2	3	4	5	6	7	8	9	10
Land- und Forstwirtschaft	4 620	0,7	4 519	0,7	+ 2,2	120	0,0	125	0,0	- 4,0
Fischerei, Fischzucht	22	0,0	18	0,0	.	1	0,0	1	0,0	.
Bergbau, Gewinnung von Steinen und Erden	1 472	0,2	1 556	0,2	- 5,4	48	0,0	40	0,0	.
Verarbeitendes Gewerbe	13 805	2,0	14 362	2,1	- 3,9	1 355	0,4	1 305	0,4	+ 3,8
Energie- und Wasserversorgung	4 133	0,6	4 072	0,6	+ 1,5	29	0,0	28	0,0	.
Baugewerbe	12 228	1,8	12 727	1,8	- 3,9	615	0,2	632	0,2	- 2,7
Handel, Reparatur von Kraftfahrz. und Gebrauchsgütern	26 141	3,8	26 542	3,9	- 1,5	6 014	1,6	6 157	1,7	- 2,3
Gastgewerbe	538	0,1	570	0,1	- 5,6	107	0,0	121	0,0	- 11,6
Verkehr, Nachrichtenübermittlung	13 582	1,9	14 299	2,1	- 5,0	733	0,2	700	0,2	+ 4,7
Kredit- und Versicherungsgewerbe	302	0,0	339	0,0	- 10,9	46	0,0	55	0,0	.
Grundst.- und Wohnungswesen, Datenverarb., Forschung, Vermietung, Dienstleistungen	6 770	1,0	6 297	0,9	+ 7,5	2 298	0,6	2 155	0,6	+ 6,6
dar. Mietfahrzeuge für Selbstfahrer	2 598	0,4	2 484	0,4	+ 4,6	1 719	0,5	1 588	0,4	+ 8,2
Öffentliche Verwaltung, Verteidigung, Sozialvers.	94 348	13,5	94 536	13,7	- 0,2	102	0,0	106	0,0	- 3,8
Erziehung, Unterricht	55	0,0	41	0,0	.	12	0,0	6	0,0	.
Gesundheits-, Veterinär- und Sozialwesen	7 627	1,1	6 999	1,0	+ 9,0	476	0,1	499	0,1	- 4,6
Sonstige öffentliche und persönliche Dienstleistungen	93 344	13,4	95 235	13,8	- 2,0	6 252	1,6	6 211	1,7	+ 0,7
Exterritoriale Organisationen und Körperschaften	183	0,0	159	0,0	+ 15,1	2	0,0	2	0,0	.
Arbeitnehmer und Nichterwerbspersonen	416 493	59,8	405 790	58,9	+ 2,6	362 574	95,1	352 540	95,0	+ 2,8
Unbekannt	981	0,1	1 104	0,2	- 11,1	397	0,1	436	0,1	- 8,9
Insgesamt	696 644	100	689 165	100	+ 1,1	381 181	100	371 119	100	+ 2,7

B

Tabelle 31: Bestand an Übrigen Kraftfahrzeugen nach ausgewählten Herstellern

Hersteller	1. Januar 2005		1. Januar 2004		Veränderung %
	Anzahl	%	Anzahl	%	
	1	2	3	4	
Arbeitgem. VW-M.A.N.	3 492	0,5	3 597	0,5	- 2,9
Citroen (E/F)	5 712	0,8	5 202	0,8	+ 9,8
DaimlerChrysler (D)	167 981	24,1	167 342	24,3	+ 0,4
Fiat (I)	154 279	22,1	145 675	21,1	+ 5,9
Ford (D)	28 573	4,1	28 517	4,1	+ 0,2
Ford (Ausland)	5 690	0,8	6 068	0,9	- 6,2
General Motors (B/CDN/E/GB/USA)	4 573	0,7	4 674	0,7	- 2,2
Iveco (I)	13 199	1,9	12 441	1,8	+ 6,1
Iveco-Magirus	9 279	1,3	9 507	1,4	- 2,4
MAN Nutzfahrzeuge	23 402	3,4	22 419	3,3	+ 4,4
Mercedes-Benz (E)	9 742	1,4	9 959	1,4	- 2,2
Mitsubishi (J/THA)	4 467	0,6	4 638	0,7	- 3,7
Opel	3 928	0,6	3 933	0,6	- 0,1
Peugeot (F)	20 783	3,0	20 856	3,0	- 0,4
Renault (F)	4 195	0,6	r 3 842	0,6	+ 9,2
Volkswagen (D)	164 290	23,6	166 246	24,1	- 1,2
Sonstige Hersteller	73 059	10,5	r 74 249	10,8	- 1,6
Insgesamt	696 644	100	689 165	100	+ 1,1

Tabelle 32: Bestand an Kraftfahrzeuganhängern nach Fahrzeugarten

Fahrzeugart/ Aufbauart	1. Januar 2005		1. Januar 2004		Veränderung %
	Anzahl	%	Anzahl	%	
	1	2	3	4	
Kraftfahrzeuganhänger zur Lastenbeförderung					
Mit Normalaufbau					
Gewöhnliche Anhänger					
einachsige	3 034 457	55,7	2 952 559	55,5	+ 2,8
mehrachsig	538 134	9,9	515 375	9,7	+ 4,4
Zusammen	3 572 591	65,6	3 467 934	65,2	+ 3,0
Sattelanhänger					
einachsige	11 938	0,2	12 330	0,2	- 3,2
mehrachsig	166 041	3,0	159 788	3,0	+ 3,9
Zusammen	177 979	3,3	172 118	3,2	+ 3,4
Insgesamt	3 750 570	68,8	3 640 052	68,5	+ 3,0
Mit Spezialaufbau					
Gewöhnliche Anhänger					
einachsige	132 388	2,4	132 652	2,5	- 0,2
mehrachsig	209 348	3,8	202 057	3,8	+ 3,6
Zusammen	341 736	6,3	334 709	6,3	+ 2,1
Sattelanhänger					
einachsige	1 842	0,0	1 871	0,0	- 1,5
mehrachsig	54 793	1,0	53 089	1,0	+ 3,2
Zusammen	56 635	1,0	54 960	1,0	+ 3,0
Insgesamt	398 371	7,3	389 669	7,3	+ 2,2
zur Lastenbeförderung insgesamt	4 148 941	76,1	4 029 721	75,8	+ 3,0
Übrige Kraftfahrzeuganhänger					
Gewöhnliche Anhänger					
einachsige	1 083 028	19,9	1 076 103	20,2	+ 0,6
mehrachsig	208 690	3,8	203 374	3,8	+ 2,6
Zusammen	1 291 718	23,7	1 279 477	24,1	+ 1,0
Sattelanhänger					
einachsige	4 287	0,1	4 197	0,1	+ 2,1
mehrachsig	4 189	0,1	4 038	0,1	+ 3,7
Zusammen	8 476	0,2	8 235	0,2	+ 2,9
Übrige Kraftfahrzeug- anhänger insgesamt	1 300 194	23,9	1 287 712	24,2	+ 1,0
Kraftfahrzeuganhänger insgesamt					
Anzahl	5 449 135	100	5 317 433	100	+ 2,5
davon:					
Gewöhnliche Anhänger					
einachsige	4 249 873	78,0	4 161 314	78,3	+ 2,1
mehrachsig	956 172	17,5	920 806	17,3	+ 3,8
Zusammen	5 206 045	95,5	5 082 120	95,6	+ 2,4
Sattelanhänger					
einachsige	18 067	0,3	18 398	0,3	- 1,8
mehrachsig	225 023	4,1	216 915	4,1	+ 3,7
Zusammen	243 090	4,5	235 313	4,4	+ 3,3

Tabelle 33: Bestand an Kraftfahrzeuganhängern nach Haltergruppen

Haltergruppe	1. Januar 2005		1. Januar 2004		Veränderung %
	Anzahl	%	Anzahl	%	
	1	2	3	4	
Land- und Forstwirtschaft	154 959	2,8	157 959	3,0	- 1,9
Fischerei, Fischzucht	164	0,0	127	0,0	+29,1
Bergbau, Gewinnung von Steinen und Erden	9 656	0,2	10 517	0,2	- 8,2
Verarbeitendes Gewerbe	124 113	2,3	127 132	2,4	- 2,4
Energie- und Wasser- versorgung	14 978	0,3	14 362	0,3	+ 4,3
Baugewerbe	167 228	3,1	170 328	3,2	- 1,8
Handel, Reparatur von Kraft- fahrz. und Gebrauchsgütern	169 503	3,1	172 359	3,2	- 1,7
Gastgewerbe	11 702	0,2	11 833	0,2	- 1,1
Verkehr, Nachrichten- übermittlung	206 382	3,8	204 198	3,8	+ 1,1
Kredit- und Versicherungs- gewerbe	2 570	0,0	2 718	0,1	- 5,4
Grundst.- und Wohnungswesen, Datenverarb., Forschung, Vermietung, Dienstleistungen dar. Mietfahrzeuge für Selbstfahrer	16 557	0,3	12 672	0,2	+30,7
Öffentliche Verwaltung, Verteidigung, Sozialvers.	73 200	1,3	71 810	1,4	+ 1,9
Erziehung, Unterricht	478	0,0	341	0,0	+40,2
Gesundheits-, Veterinär- und Sozialwesen	9 807	0,2	9 345	0,2	+ 4,9
Sonstige öffentliche und persönliche Dienstleistungen	399 119	7,3	394 409	7,4	+ 1,2
Exterritoriale Organisationen und Körperschaften	427	0,0	366	0,0	+16,7
Arbeitnehmer und Nichterwerbspersonen	4 060 699	74,5	3 931 073	73,9	+ 3,3
Unbekannt	5 922	0,1	6 584	0,1	- 10,1
Insgesamt	5 449 135	100	5 317 433	100	+ 2,5

B

Tabelle 34: Bestand an Kraftfahrzeuganhängern nach ausgewählten Herstellern und Fahrzeugarten

Hersteller	1. Januar 2005						1. Januar 2004		Veränderung %		
	Kraftfahrzeuganhänger zur Lastenbeförderung				Übrige		insgesamt	%		insgesamt	%
	Normalaufbau		Spezialaufbau		zusammen	dar. Wohnwagen					
	zusammen	dar. Mehrachsige	zusammen	dar. Mehrachsige							
1	2	3	4	5	6	7	8	9	10	11	
Auwärter, Paul	121 187	5 916	2 063	397	1 404	5	124 654	2,3	122 027	2,3	+ 2,2
Barthau Anhängerbau	54 115	8 044	2 734	888	3 297	-	60 146	1,1	58 427	1,1	+ 2,9
Böckmann	146 751	30 334	40 075	28 889	27 423	9	214 249	3,9	201 988	3,8	+ 6,1
Brenderup (DK)	121 111	17 542	3 837	3 329	9 184	3	134 132	2,5	130 580	2,5	+ 2,7
Bürstner	475	223	20	7	53 899	53 615	54 394	1,0	54 468	1,0	- 0,1
Dethleffs	403	59	20	7	47 215	47 087	47 638	0,9	47 511	0,9	+ 0,3
Energievw.Schw.Pumpe	27 251	228	16	-	375	282	27 642	0,5	27 929	0,5	- 1,0
Fahrzeugwerk Grube	24 808	8 474	296	220	919	467	26 023	0,5	26 929	0,5	- 3,4
Fendt, Xaver	110	19	3	1	37 488	37 448	37 601	0,7	35 687	0,7	+ 5,4
Harbeck	2 857	546	2 014	326	41 825	9	46 696	0,9	44 836	0,8	+ 4,1
Hobby-Wohnwagenwerk	288	36	10	3	95 251	95 133	95 549	1,8	94 567	1,8	+ 1,0
Humbaur	185 583	50 832	11 881	8 787	4 735	8	202 199	3,7	183 697	3,5	+ 10,1
Hymer (D)	245	23	6	1	30 455	30 371	30 706	0,6	30 851	0,6	- 0,5
IFA-Automobilwerke	80 481	643	48	6	468	43	80 997	1,5	82 067	1,5	- 1,3
Knaus Tabbert	2 711	154	58	10	178 513	176 988	181 282	3,3	183 472	3,5	- 1,2
Koch	73 442	8 746	-	-	108	-	73 550	1,3	69 492	1,3	+ 5,8
Kögel	38 339	37 688	9 987	9 929	561	6	48 887	0,9	49 064	0,9	- 0,4
Krone	32 147	31 667	11 120	11 086	249	-	43 516	0,8	40 418	0,8	+ 7,7
LMC Caravan	151	25	6	2	27 344	27 272	27 501	0,5	27 255	0,5	+ 0,9
Saris (NL)	160 639	31 949	242	215	408	2	161 289	3,0	151 906	2,9	+ 6,2
Schmitz	45 711	44 905	3 521	3 484	140	2	49 372	0,9	45 484	0,9	+ 8,5
Stahl- u. Walzw.Brand.	32 918	252	361	25	583	19	33 862	0,6	34 375	0,6	- 1,5
Stanz- u. Emailierwerk	66 100	555	86	6	552	19	66 738	1,2	68 776	1,3	- 3,0
Sterna	377 063	876	5 986	621	1 107	236	384 156	7,0	328 963	6,2	+ 16,8
Torgau Landmasch.-Bau	30 334	330	65	6	309	3	30 708	0,6	31 868	0,6	- 3,6
Westfalia-Heinemann	458 250	31 483	16 314	3 260	37 669	3 718	512 233	9,4	517 172	9,7	- 1,0
WM Meyer	73 085	20 161	8 022	6 320	6 407	3	87 514	1,6	82 088	1,5	+ 6,6
Sonstige Hersteller	1 594 015	372 465	279 580	186 316	692 305	139 326	2 565 900	47,1	2 545 536	47,9	+ 0,8
Insgesamt	3 750 570	704 175	398 371	264 141	1 300 193	612 074	5 449 134	100	5 317 433	100	+ 2,5

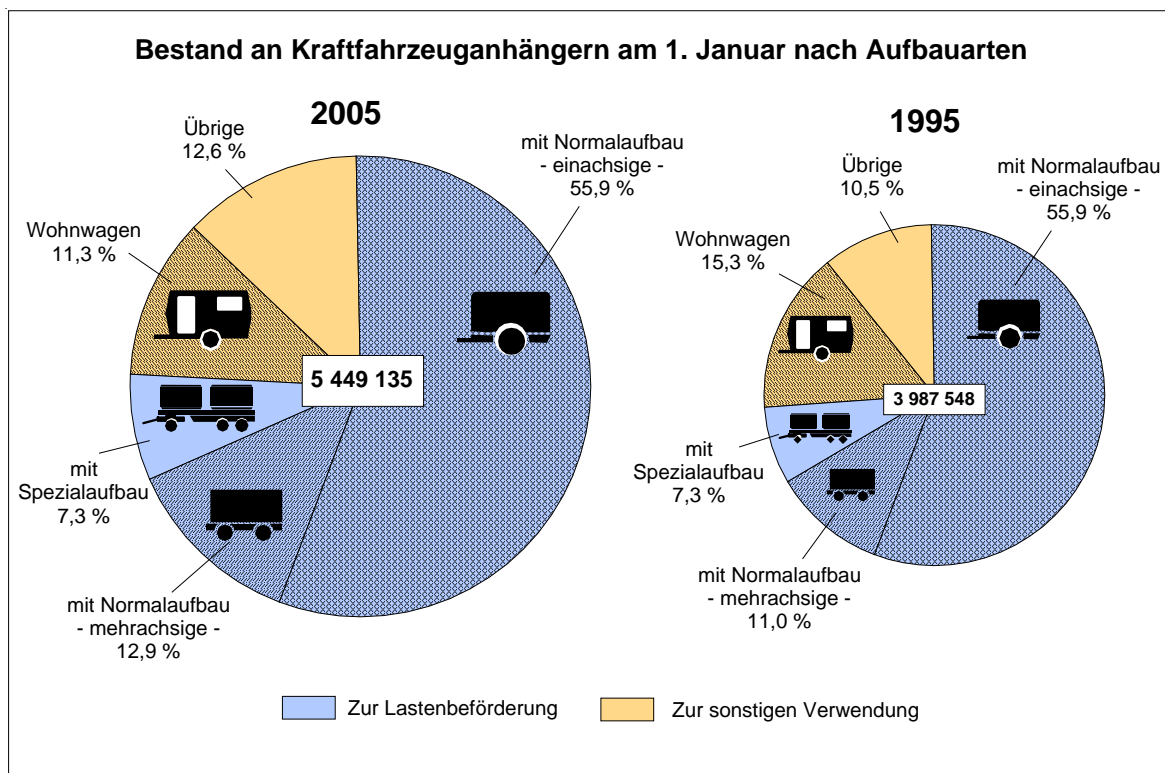


Tabelle 35: Bestand an Kraftfahrzeuganhängern zur Lastenbeförderung nach Nutzlastklassen

Nutzlastklasse	1. Januar 2005		1. Januar 2004		Veränderung		
	Anzahl	%	Anzahl	%	Anzahl	%	
	1	2	3	4	5	6	
Insgesamt							
Gewöhnliche Anhänger							
einachsige	3 166 845	76,3	3 085 211	76,6	+	81 634	+ 2,6
mehrachsig mit Nutzlast							
bis 3999 kg ¹⁾	487 916	11,8	458 263	11,4	+	29 653	+ 6,5
4000 - 4999 kg	8 653	0,2	9 020	0,2	-	367	- 4,1
5000 - 5999 kg	12 555	0,3	12 932	0,3	-	377	- 2,9
6000 - 7999 kg	32 894	0,8	32 783	0,8	+	111	+ 0,3
8000 - 9999 kg	23 610	0,6	23 879	0,6	-	269	- 1,1
10000 - 11999 kg	27 943	0,7	28 444	0,7	-	501	- 1,8
12000 - 15999 kg	120 637	2,9	117 795	2,9	+	2 842	+ 2,4
16000 - 17999 kg	15 334	0,4	15 914	0,4	-	580	- 3,6
18000 - 19999 kg	13 738	0,3	14 232	0,4	-	494	- 3,5
20000 und mehr kg	4 202	0,1	4 170	0,1	+	32	+ 0,8
Zusammen	3 914 327	94,3	3 802 643	94,4	+	111 684	+ 2,9
Sattelanhänger							
bis 9999 kg ¹⁾	8 273	0,2	8 453	0,2	-	180	- 2,1
10000 - 11999 kg	4 457	0,1	4 696	0,1	-	239	- 5,1
12000 - 15999 kg	5 103	0,1	5 327	0,1	-	224	- 4,2
16000 - 19999 kg	4 496	0,1	4 758	0,1	-	262	- 5,5
20000 - 21999 kg	6 961	0,2	7 206	0,2	-	245	- 3,4
22000 - 23999 kg	8 501	0,2	8 890	0,2	-	389	- 4,4
24000 - 25999 kg	24 718	0,6	25 377	0,6	-	659	- 2,6
26000 und mehr kg	172 105	4,1	162 371	4,0	+	9 734	+ 6,0
Zusammen	234 614	5,7	227 078	5,6	+	7 536	+ 3,3
Insgesamt	4 148 941	100	4 029 721	100	+	119 220	+ 3,0
darunter mit Spezialaufbau							
Gewöhnliche Anhänger							
einachsige	132 388	33,2	132 652	34,0	-	264	- 0,2
mehrachsig mit Nutzlast							
bis 3999 kg ¹⁾	111 389	28,0	104 960	26,9	+	6 429	+ 6,1
4000 - 4999 kg	1 407	0,4	1 448	0,4	-	41	- 2,8
5000 - 5999 kg	1 628	0,4	1 691	0,4	-	63	- 3,7
6000 - 7999 kg	6 330	1,6	6 541	1,7	-	211	- 3,2
8000 - 9999 kg	5 773	1,4	5 834	1,5	-	61	- 1,0
10000 - 11999 kg	6 435	1,6	6 467	1,7	-	32	- 0,5
12000 - 15999 kg	61 509	15,4	60 391	15,5	+	1 118	+ 1,9
16000 - 17999 kg	7 282	1,8	7 207	1,8	+	75	+ 1,0
18000 - 19999 kg	4 797	1,2	4 711	1,2	+	86	+ 1,8
20000 und mehr kg	2 798	0,7	2 807	0,7	-	9	- 0,3
Zusammen	341 736	85,8	334 709	85,9	+	7 027	+ 2,1
Sattelanhänger							
bis 9999 kg ¹⁾	1 591	0,4	1 571	0,4	+	20	+ 1,3
10000 - 11999 kg	416	0,1	427	0,1	-	11	- 2,6
12000 - 15999 kg	1 006	0,3	1 070	0,3	-	64	- 6,0
16000 - 19999 kg	948	0,2	993	0,3	-	45	- 4,5
20000 - 21999 kg	1 862	0,5	1 969	0,5	-	107	- 5,4
22000 - 23999 kg	2 573	0,6	2 568	0,7	+	5	+ 0,2
24000 - 25999 kg	7 879	2,0	7 848	2,0	+	31	+ 0,4
26000 und mehr kg	40 360	10,1	38 514	9,9	+	1 846	+ 4,8
Zusammen	56 635	14,2	54 960	14,1	+	1 675	+ 3,0
Insgesamt	398 371	100	389 669	100	+	8 702	+ 2,2

¹⁾ Einschließlich Tankanhänger, bei denen die Nutzlast zum Zählungszeitpunkt nicht feststand.

B

Tabelle 36: Bestand an Kraftfahrzeuganhängern zur Lastenbeförderung nach zulässigem Gesamtgewicht

Zulässiges Gesamtgewicht	Insgesamt				Veränderung %	Darunter mit Spezialaufbau				Veränderung %
	1. Januar 2005		1. Januar 2004			1. Januar 2005		1. Januar 2004		
	Anzahl	%	Anzahl	%		Anzahl	%	Anzahl	%	
	1	2	3	4	5	6	7	8	9	10
bis 2000 kg	3 423 880	82,5	3 327 945	82,6	+ 2,9	198 827	49,9	195 585	50,2	+ 1,7
2001 - 3500 kg	197 722	4,8	181 697	4,5	+ 8,8	36 178	9,1	33 105	8,5	+ 9,3
3501 - 5000 kg	8 795	0,2	8 791	0,2	+ 0,0	2 505	0,6	2 600	0,7	- 3,7
5001 - 7500 kg	18 267	0,4	18 945	0,5	- 3,6	4 220	1,1	4 298	1,1	- 1,8
7501 - 10000 kg	42 366	1,0	42 652	1,1	- 0,7	7 387	1,9	7 512	1,9	- 1,7
10001 - 12000 kg	33 200	0,8	33 747	0,8	- 1,6	5 120	1,3	5 249	1,3	- 2,5
12001 - 14000 kg	10 926	0,3	11 086	0,3	- 1,4	4 318	1,1	4 634	1,2	- 6,8
14001 - 16000 kg	33 969	0,8	36 154	0,9	- 6,0	12 775	3,2	13 549	3,5	- 5,7
16001 - 22000 kg	129 112	3,1	125 493	3,1	+ 2,9	57 576	14,5	55 725	14,3	+ 3,3
22001 - 26000 kg	30 768	0,7	31 633	0,8	- 2,7	13 471	3,4	13 186	3,4	+ 2,2
26001 und mehr kg	219 936	5,3	211 578	5,3	+ 4,0	55 994	14,1	54 226	13,9	+ 3,3
Insgesamt	4 148 941	100	4 029 721	100	+ 3,0	398 371	100	389 669	100	+ 2,2
Durchschnittsalter in Jahren	13,8		13,5			13,0		12,8		

Tabelle 37: Bestand an Kraftfahrzeuganhängern zur Lastenbeförderung nach Haltergruppen und Nutzlastklassen

Haltergruppe	Insgesamt					Davon												Sattelanhänger	
						gewöhnliche Anhänger													
	1. Januar 2005		1. Januar 2004		Veränderung %	Mehrachsig mit Nutzlast in kg													
						Einachsige		bis 4999 ¹⁾		5000 bis 9999		10000 bis 11999		12000 und mehr		1. Januar			
	Anzahl	%	Anzahl	%	%	1. Januar 2005	1. Januar 2004	1. Januar 2005	1. Januar 2004	1. Januar 2005	1. Januar 2004	1. Januar 2005	1. Januar 2004	2005	2004	2005	2004		
1	2	3	4	5	6	7	8	9	10	11	12	13	14	15	16	17			
Land- und Forstwirtschaft	147 841	3,6	150 761	3,7	- 1,9	69,6	70,8	13,1	12,8	7,1	7,0	1,8	1,6	7,3	6,7	1,1	1,0		
Fischerei, Fischzucht	122	0,0	99	0,0	.	59,8	59,6	23,8	21,2	4,9	6,1	0,8	1,0	9,0	9,1	1,6	3,0		
Bergbau, Gewinnung von Steinen und Erden	8 240	0,2	8 889	0,2	- 7,3	40,8	40,8	14,5	14,2	4,5	4,6	4,5	4,6	13,9	13,8	21,9	22,0		
Verarbeitendes Gewerbe	104 786	2,5	107 482	2,7	- 2,5	56,0	56,8	22,0	21,1	4,1	4,3	1,7	1,8	6,6	6,7	9,5	9,4		
Energie- und Wasserversorgung	10 028	0,2	9 549	0,2	+ 5,0	69,8	71,3	20,2	19,3	4,6	4,4	0,6	0,5	2,8	2,4	2,1	2,1		
Baugewerbe	119 677	2,9	121 711	3,0	- 1,7	49,2	50,3	28,6	27,5	5,2	5,2	1,8	1,8	9,1	9,1	6,1	6,0		
Handel, Reparatur von Kraftfahrz. und Gebrauchsgütern	132 419	3,2	134 645	3,3	- 1,7	45,7	45,9	22,2	21,0	4,1	4,2	3,0	3,1	9,6	9,6	15,4	16,3		
Gastgewerbe	9 730	0,2	9 901	0,2	- 1,7	85,6	86,6	11,8	11,0	0,8	0,7	0,4	0,4	0,9	0,7	0,6	0,6		
Verkehr, Nachrichtenübermittlung	198 901	4,8	196 988	4,9	+ 1,0	8,9	9,0	4,9	4,8	4,9	5,3	2,9	3,0	23,3	24,0	55,0	53,8		
Kredit- und Versicherungsgewerbe	2 276	0,1	2 417	0,1	- 5,8	75,1	73,9	8,2	7,3	6,1	6,5	2,1	2,4	5,9	6,6	2,6	3,3		
Grundst.- und Wohnungswesen, Datenverarb., Forschung, Vermietung, Dienstleistungen dar. Mietfahrzeuge für Selbstfahrer	14 986	0,4	11 237	0,3	+ 33,4	7,5	9,4	6,8	7,9	3,2	3,3	0,1	0,2	8,0	6,3	74,3	73,0		
Öffentliche Verwaltung, Verteidigung, Sozialvers.	49 178	1,2	48 415	1,2	+ 1,6	70,8	71,2	19,9	19,4	7,0	7,1	0,5	0,5	1,2	1,2	0,6	0,6		
Erziehung, Unterricht	402	0,0	287	0,0	+ 40,1	63,7	65,5	28,1	28,2	3,0	2,1	0,2	-	1,7	2,1	3,2	2,1		
Gesundheits-, Veterinär- und Sozialwesen	7 861	0,2	7 456	0,2	+ 5,4	83,7	85,6	14,0	12,2	0,9	0,9	0,2	0,2	0,8	0,7	0,5	0,4		
Sonstige öffentliche und persönliche Dienstleistungen	305 733	7,4	300 153	7,4	+ 1,9	45,5	45,8	23,5	23,0	4,2	4,3	1,5	1,7	10,2	10,4	15,1	14,9		
Exterritoriale Organisationen und Körperschaften	260	0,0	210	0,0	+ 23,8	60,4	61,4	27,7	28,6	3,1	3,3	-	-	2,7	2,4	6,2	4,3		
Arbeitnehmer und Nichterwerbspersonen	3 014 105	72,6	2 898 528	71,9	+ 4,0	88,0	88,4	9,6	9,2	0,5	0,5	0,2	0,2	1,0	1,0	0,8	0,8		
Unbekannt	4 524	0,1	5 021	0,1	- 9,9	82,5	81,7	5,4	5,4	1,4	1,4	0,7	0,8	4,4	4,8	5,6	5,9		
Insgesamt	4 148 941	100	4 029 721	100	+ 3,0	76,3	76,6	12,0	11,6	1,7	1,7	0,7	0,7	3,7	3,8	5,7	5,6		

¹⁾ Einschließlich Tankanhänger, bei denen die Nutzlast zum Zählungszeitpunkt nicht feststand.

B

Tabelle 38: Bestand an Kraftfahrzeuganhängern zur Lastenbeförderung nach Aufbauarten

Aufbauart/Verwendungszweck	1. Januar 2005		1. Januar 2004		Veränderung %	
	Anzahl	%	Anzahl	%		
	1	2	3	4	5	
Normalaufbau						
Plattform						
ohne Ladegerät	75 187	2,0	71 784	2,0	+	4,7
mit Ladegerät	266	0,0	266	0,0		0
mit Aufsetztank f. brennbare Flüssigkeiten	23	0,0	22	0,0		.
mit Aufsetztank f. sonst. Flüssigkeiten	157	0,0	153	0,0	+	2,6
Offener Kasten ohne Plane und Spriegel						
ohne Ladegerät	3 023 356	80,6	2 917 971	80,2	+	3,6
mit Ladegerät	3 355	0,1	3 282	0,1	+	2,2
mit Aufsetztank f. brennbare Flüssigkeiten	62	0,0	65	0,0		.
mit Aufsetztank f. sonst. Flüssigkeiten	106	0,0	104	0,0	+	1,9
Offener Kasten mit Plane und Spriegel						
ohne Ladegerät	443 912	11,8	447 671	12,3	-	0,8
mit Ladegerät	2 417	0,1	2 372	0,1	+	1,9
mit Aufsetztank f. brennbare Flüssigkeiten	29	0,0	31	0,0		.
mit Aufsetztank f. sonst. Flüssigkeiten	27	0,0	30	0,0		.
Geschlossener Kasten						
mit gewöhnlichem Aufbau	152 654	4,1	149 817	4,1	+	1,9
mit Isolieraufbau ohne Zusatzausrüstung	8 215	0,2	8 031	0,2	+	2,3
mit Isolieraufbau und Heizausrüstung	501	0,0	507	0,0	-	1,2
mit Isolieraufbau und Eiskühlung	435	0,0	424	0,0	+	2,6
mit Isolieraufbau und masch. Kühlung	38 788	1,0	36 347	1,0	+	6,7
mit Belüftungsvorrichtung	46	0,0	48	0,0		.
mit Polsterung für Möbeltransport	789	0,0	864	0,0	-	8,7
Sonstige	245	0,0	263	0,0	-	6,8
Zusammen	3 750 570	100	3 640 052	100	+	3,0
darunter mit Kippeinrichtung						
Plattform						
ohne Ladegerät	4 433	2,7	3 623	2,3	+	22,4
mit Ladegerät	4	0,0	6	0,0		.
mit Aufsetztank f. brennbare Flüssigkeiten	5	0,0	7	0,0		.
mit Aufsetztank f. sonst. Flüssigkeiten	4	0,0	4	0,0		.
Offener Kasten ohne Plane und Spriegel						
ohne Ladegerät	152 729	93,1	146 034	93,3	+	4,6
mit Ladegerät	345	0,2	344	0,2	+	.
mit Aufsetztank f. brennbare Flüssigkeiten	4	0,0	5	0,0		.
mit Aufsetztank f. sonst. Flüssigkeiten	16	0,0	19	0,0		.
Offener Kasten mit Plane und Spriegel						
ohne Ladegerät	5 835	3,6	5 823	3,7	+	0,2
mit Ladegerät	22	0,0	20	0,0		.
mit Aufsetztank f. brennbare Flüssigkeiten	2	0,0	2	0,0		.
mit Aufsetztank f. sonst. Flüssigkeiten	1	0,0	1	0,0		.
Geschlossener Kasten	626	0,4	623	0,4	+	0,5
Sonstige	14	0,0	16	0,0		.
Zusammen	164 040	100	156 527	100	+	4,8
Spezialaufbau						
Auswechslb. Aufbau oder Transportbehälter	80 027	20,1	78 007	20,0	+	2,6
Betontransport- und Liefermischer	764	0,2	777	0,2	-	1,7
Boottransporter	17 549	4,4	17 623	4,5	-	0,4
Glastransporter	1 575	0,4	1 581	0,4	-	0,4
Kippmulden m. Auf- u. Absetzvorrichtung	1 610	0,4	1 552	0,4	+	3,7
Kraftfahrzeugtransporter	44 897	11,3	40 481	10,4	+	10,9
Langmaterialtransporter	7 101	1,8	7 109	1,8	-	0,1
Nachläufer	5 248	1,3	5 574	1,4	-	5,8
Silofahrzeuge	12 818	3,2	12 756	3,3	+	0,5
Tankwagen						
für entzündbare und brennbare Flüssigkeiten	7 513	1,9	7 689	2,0	-	2,3
für Gase	993	0,2	973	0,2	+	2,1
für andere gefährliche Güter	5 607	1,4	5 446	1,4	+	3,0
für Milch	2 193	0,6	2 233	0,6	-	1,8
für andere flüssige Nahrungs- und Genussmittel	2 223	0,6	2 178	0,6	+	2,1
für andere Flüssigkeiten und Schmierstoffe	3 232	0,8	3 313	0,9	-	2,4
Tieflader u. Kabeltransporter	33 287	8,4	33 538	8,6	-	0,7
Viehtransporter	156 544	39,3	154 002	39,5	+	1,7
Sonstige	15 190	3,8	14 837	3,8	+	2,4
Zusammen	398 371	100	389 669	100	+	2,2
Kraftfahrzeuganhänger zur Lastenbeförderung insgesamt	4 148 941		4 029 721		+	3,0

Tabelle 39: Bestand an Übrigen Kraftfahrzeuganhängern nach zulässigem Gesamtgewicht

Zulässiges Gesamtgewicht	1. Januar 2005		1. Januar 2004		Veränderung %
	Anzahl	%	Anzahl	%	
	1	2	3	4	
bis 2000 kg	1 198 627	92,2	1 189 807	92,4	+ 0,7
2001 - 3500 kg	66 162	5,1	62 967	4,9	+ 5,1
3501 - 5000 kg	5 037	0,4	5 145	0,4	- 2,1
5001 - 7500 kg	7 247	0,6	7 290	0,6	- 0,6
7501 - 10000 kg	8 297	0,6	8 082	0,6	+ 2,7
10001 - 12000 kg	3 112	0,2	3 009	0,2	+ 3,4
12001 - 14000 kg	1 343	0,1	1 330	0,1	+ 1,0
14001 - 16000 kg	2 821	0,2	2 824	0,2	- 0,1
16001 - 22000 kg	3 497	0,3	3 369	0,3	+ 3,8
22001 - 26000 kg	1 503	0,1	1 426	0,1	+ 5,4
26001 und mehrkg	2 548	0,2	2 463	0,2	+ 3,5
Insgesamt	1 300 194	100	1 287 712	100	+ 1,0
Durchschnittsalter in Jahren	14,0		13,6		

Tabelle 41: Bestand an Übrigen Kraftfahrzeuganhängern nach Aufbauarten

Aufbauart / Verwendungszweck	1. Januar 2005		1. Januar 2004		Veränderung %
	Anzahl	%	Anzahl	%	
	1	2	3	4	
Arbeitsmaschinen (ggf. für					
Aufnahme- und Übertragungswagen	171	0,0	173	0,0	- 1,2
Betonmischer (nicht f. Transport)	400	0,0	399	0,0	+ 0,3
Betonpumpen	6 357	0,5	6 315	0,5	+ 0,7
Erdarbeiten und Straßenbau	6 529	0,5	6 609	0,5	- 1,2
Hebebühnen	8 154	0,6	7 952	0,6	+ 2,5
Kabelwagen und -winden	1 939	0,1	1 946	0,2	- 0,4
Land- und Forstwirtschaft	7 549	0,6	7 096	0,6	+ 6,4
Prüf-, Mess- u. Registrierwagen	537	0,0	511	0,0	+ 5,1
Reinigungsfahrzeuge für					
Kanalreinigung	275	0,0	269	0,0	+ 2,2
andere Zwecke	1 290	0,1	1 308	0,1	- 1,4
Schweißmaschinen	3 843	0,3	4 010	0,3	- 4,2
Seilwinden	757	0,1	766	0,1	- 1,2
Steigeleitern (nicht für Feuerwehr)	868	0,1	895	0,1	- 3,0
Stromaggregate und Kompressoren	60 436	4,6	60 973	4,7	- 0,9
Turmdrehkran	846	0,1	777	0,1	+ 8,9
Andere	38 753	3,0	38 010	3,0	+ 2,0
Anhänger für Fahrzeugbeförderung	57 967	4,5	58 190	4,5	- 0,4
Baubuden	5 869	0,5	6 048	0,5	- 3,0
Bestattungswagen	1 439	0,1	1 502	0,1	- 4,2
Fäkalienwagen	872	0,1	826	0,1	+ 5,6
Feuerwehrfahrzeuge	5 679	0,4	5 634	0,4	+ 0,8
Klinik- und Röntgenwagen	494	0,0	487	0,0	+ 1,4
Küchen- und Feldküchenwagen	3 231	0,2	3 174	0,2	+ 1,8
Müllwagen	144	0,0	144	0,0	0
Ölreinigungsfahrzeuge	89	0,0	88	0,0	.
Personenbeförderung	643	0,0	609	0,0	+ 5,6
Polizei- und Zivilschutzfahrzeuge	2 296	0,2	2 077	0,2	+ 10,5
Postfahrzeuge	167	0,0	172	0,0	- 2,9
Schaustellerwagen	12 623	1,0	12 407	1,0	+ 1,7
Sportgeräte/Tiere für Sportzwecke	380 687	29,3	367 854	28,6	+ 3,5
Verkaufs- und Ausstellungswagen	60 557	4,7	59 832	4,6	+ 1,2
Werkstattwagen					
Wohnwagen	415	0,0	398	0,0	+ 4,3
mit Klapp-/Faltaufbau	34 424	2,6	35 236	2,7	- 2,3
Campingwagen	577 650	44,4	578 963	45,0	- 0,2
Sonstige	16 244	1,2	16 062	1,2	+ 1,1
Insgesamt	1 300 194	100	1 287 712	100	+ 1,0

Tabelle 40: Bestand an Übrigen Kraftfahrzeuganhängern nach Haltergruppen

Haltergruppe	1. Januar 2005				1. Januar 2004		Veränderung %
	Anzahl	%	dar. Wohnwagen		Anzahl	%	
			Anzahl	%			
1	2	3	4	5	6	7	
Land- und Forstwirtschaft	7 118	0,5	498	0,1	7 198	0,6	- 1,1
Fischerei, Fischzucht	42	0,0	-	-	28	0,0	.
Bergbau, Gewinnung von Steinen und Erden	1 416	0,1	87	0,0	1 628	0,1	- 13,0
Verarbeitendes Gewerbe	19 327	1,5	1 714	0,3	19 650	1,5	- 1,6
Energie- und Wasserversorgung	4 950	0,4	53	0,0	4 813	0,4	+ 2,8
Baugewerbe	47 551	3,7	2 431	0,4	48 617	3,8	- 2,2
Handel, Reparatur von Kraftfahrz. und Gebrauchsgütern	37 084	2,9	4 342	0,7	37 714	2,9	- 1,7
Gastgewerbe	1 972	0,2	300	0,0	1 932	0,2	+ 2,1
Verkehr, Nachrichtenübermittlung	7 481	0,6	665	0,1	7 210	0,6	+ 3,8
Kredit- und Versicherungsgewerbe	294	0,0	110	0,0	301	0,0	- 2,3
Grundst.- und Wohnungswesen, Datenverb., Forschung, Vermietung, Dienstleistungen	5 370	0,4	1 027	0,2	4 763	0,4	+ 12,7
dar. Mietfahrzeuge für Selbstfahrer	1 571	0,1	392	0,1	1 435	0,1	+ 9,5
Öffentliche Verwaltung, Verteidigung, Sozialvers.	24 022	1,8	233	0,0	23 395	1,8	+ 2,7
Erziehung, Unterricht	76	0,0	11	0,0	54	0,0	.
Gesundheits-, Veterinär- und Sozialwesen	1 946	0,1	520	0,1	1 889	0,1	+ 3,0
Sonstige öffentliche und persönliche Dienstleistungen	93 386	7,2	7 316	1,2	94 256	7,3	- 0,9
Exterritoriale Organisationen und Körperschaften	167	0,0	2	0,0	156	0,0	+ 7,1
Arbeitnehmer und Nichterwerbspersonen	1 046 594	80,5	591 853	96,7	1 032 543	80,2	+ 1,4
Unbekannt	1 398	0,1	912	0,1	1 565	0,1	- 10,7
Insgesamt	1 300 194	100	612 074	100	1 287 712	100	+ 1,0

Übersichten

**Übersicht 1: Bestand an Kraftfahrzeugen und Kraftfahrzeuganhängern am 1. Januar 2005
nach Ländern, Regierungsbezirken und Größenklassen**

B

Land bzw. Regierungsbezirk	Kraftfahrzeuge										
	insgesamt	Leicht- kraft- räder	dreirädrige Kfz (einschl. leichte Vierrädrige)	zweirädrige Kfz (ohne Leichtkraftfahrzeuge)						mit Rota- tions- kolben- motor	
				zu- sammen	mit Hubraum in cm ³						
					bis 125	126 bis 249	250 bis 499	500 bis 749	750 bis 999		1000 und mehr
1	2	3	4	5	6	7	8	9	10	11	
Baden-Württemberg											
RB Stuttgart	206 666	32 069	1 979	172 618	6 239	15 573	21 685	59 650	35 167	34 287	17
RB Karlsruhe	131 815	22 642	1 480	107 693	4 137	10 317	14 437	37 168	20 695	20 924	15
RB Freiburg	121 395	22 547	1 031	97 817	3 475	11 189	12 928	32 977	18 923	18 318	7
RB Tübingen	107 423	17 522	1 228	88 673	3 394	9 425	11 507	30 269	17 420	16 653	5
Land zusammen	567 299	94 780	5 718	466 801	17 245	46 504	60 557	160 064	92 205	90 182	44
Bayern											
RB Oberbayern	245 564	46 351	2 822	196 391	6 383	23 017	23 787	65 055	37 369	40 765	15
RB Niederbayern	81 385	20 598	2 090	58 697	2 233	6 605	7 107	20 913	10 939	10 898	2
RB Oberpfalz	77 183	18 292	1 937	56 954	2 007	6 078	7 097	19 828	10 607	11 337	-
RB Oberfranken	65 145	14 841	1 048	49 256	2 036	5 592	6 761	17 134	9 103	8 624	6
RB Mittelfranken	98 127	20 872	1 502	75 753	2 389	7 209	10 097	26 374	15 612	14 050	22
RB Unterfranken	78 328	16 416	1 275	60 637	2 222	6 093	7 847	21 015	11 879	11 575	6
RB Schwaben	112 127	20 547	1 858	89 722	3 137	9 470	11 369	31 537	17 971	16 225	13
Land zusammen	757 859	157 917	12 532	587 410	20 407	64 064	74 065	201 856	113 480	113 474	64
Berlin											
Land zusammen	93 144	16 696	403	76 045	1 756	6 554	10 750	27 387	14 273	15 321	4
Brandenburg											
Land zusammen	90 765	19 284	792	70 689	1 189	9 286	8 274	27 480	11 679	12 781	-
Bremen											
Land zusammen	19 998	3 619	185	16 194	331	1 286	2 306	5 757	3 161	3 350	3
Hamburg											
Land zusammen	48 038	7 758	267	40 013	757	3 360	5 472	14 074	7 574	8 772	4
Hessen											
RB Darmstadt	175 700	31 202	2 073	142 425	5 373	13 866	19 079	48 283	26 737	29 071	16
RB Gießen	56 363	10 566	1 089	44 708	1 802	4 803	6 497	15 471	7 839	8 294	2
RB Kassel	71 083	13 588	1 530	55 965	2 136	5 532	7 837	18 996	10 498	10 958	8
Land zusammen	303 146	55 356	4 692	243 098	9 311	24 201	33 413	82 750	45 074	48 323	26
Mecklenburg-Vorpommern											
Land zusammen	51 649	12 810	504	38 335	495	5 348	4 530	14 604	6 373	6 985	-
Niedersachsen											
RB Braunschweig	80 267	13 947	1 098	65 222	1 718	5 873	9 066	22 484	12 653	13 420	8
RB Hannover	96 395	16 943	1 150	78 302	2 059	6 893	11 127	27 404	15 071	15 739	9
RB Lüneburg	89 100	14 337	1 233	73 530	1 567	5 640	10 048	26 017	15 103	15 149	6
RB Weser-Ems	116 960	21 921	1 375	93 664	2 481	7 929	13 212	32 480	18 128	19 428	6
Land zusammen	382 722	67 148	4 856	310 718	7 825	26 335	43 453	108 385	60 955	63 736	29
Nordrhein-Westfalen											
RB Düsseldorf	230 899	42 101	1 919	186 879	4 492	14 563	25 127	67 457	34 622	40 607	11
RB Köln	199 209	36 823	2 142	160 244	4 682	15 901	23 156	57 302	28 821	30 372	10
RB Münster	121 185	23 076	1 184	96 925	2 775	8 335	12 928	34 963	18 185	19 736	3
RB Detmold	90 150	15 907	1 187	73 056	2 027	6 879	10 567	26 350	13 698	13 533	2
RB Arnsberg	177 365	31 890	1 865	143 610	3 891	12 023	19 679	52 594	26 175	29 238	10
Land zusammen	818 808	149 797	8 297	660 714	17 867	57 701	91 457	238 666	121 501	133 486	36
Rheinland-Pfalz											
RB Koblenz	86 744	16 048	1 654	69 042	2 417	7 276	9 807	23 901	12 659	12 970	12
RB Trier	30 312	5 987	631	23 694	784	2 211	3 341	8 595	4 310	4 453	-
RB Rheinl.-Pfalz	104 333	18 668	1 192	84 473	2 814	7 392	11 360	28 629	16 464	17 807	7
Land zusammen	221 389	40 703	3 477	177 209	6 015	16 879	24 508	61 125	33 433	35 230	19
Saarland											
Land zusammen	57 807	10 684	838	46 285	2 154	3 398	6 402	15 591	9 075	9 661	4
Sachsen											
RB Chemnitz	52 389	9 499	696	42 194	895	8 633	5 297	16 393	6 220	4 755	1
RB Dresden	47 566	8 177	573	38 816	708	6 599	4 800	15 469	5 840	5 400	-
RB Leipzig	27 025	5 242	352	21 431	346	3 656	2 505	8 248	3 260	3 416	-
Land zusammen	126 980	22 918	1 621	102 441	1 949	18 888	12 602	40 110	15 320	13 571	1
Sachsen-Anhalt											
RB Dessau	15 885	3 810	216	11 859	240	1 996	1 324	4 577	1 962	1 760	-
RB Halle	24 148	5 654	382	18 112	310	3 291	2 067	6 958	2 797	2 689	-
RB Magdeburg	33 608	7 724	373	25 511	496	3 996	2 958	9 800	4 040	4 221	-
Land zusammen	73 641	17 188	971	55 482	1 046	9 283	6 349	21 335	8 799	8 670	-
Schleswig-Holstein											
Land zusammen	134 510	21 172	1 716	111 622	2 037	8 346	15 292	38 864	21 806	25 265	12
Thüringen											
Land zusammen	79 963	14 977	1 458	63 528	1 240	11 670	8 308	23 979	9 425	8 906	-
Sonstige											
Zusammen	181	2	-	179	3	5	5	46	67	53	-
Deutschland											
Insgesamt	3 827 899	712 809	48 327	3 066 763	91 627	313 108	407 743	1 082 073	574 200	597 766	246

Anmerkungen siehe Seite 46.

B

Übersicht 1 (Fortsetzung): Bestand an Kraftfahrzeugen und Kraftfahrzeuganhängern am 1. Januar 2005 nach Ländern, Regierungsbezirken und Größenklassen

Land bzw. Regierungsbezirk	Personenkraftwagen											
	insgesamt	mit Hubraum in cm ³										mit Rotationskolben- und Elektromotor
		bis 999	1000 bis 1199	1200 bis 1399	1400 bis 1599	1600 bis 1799	1800 bis 1999	2000 bis 2499	2500 bis 2999	3000 bis 3999	4000 und mehr	
		12	13	14	15	16	17	18	19	20	21	
		Baden-Württemberg										
RB Stuttgart	2 368 965	102 299	150 470	338 009	406 694	359 335	533 079	280 354	121 273	52 342	24 417	693
RB Karlsruhe	1 530 629	68 464	108 652	232 396	278 208	220 717	337 651	169 003	73 694	27 799	13 696	349
RB Freiburg	1 216 131	52 466	95 014	190 676	227 255	173 332	273 301	124 750	52 459	17 804	8 788	286
RB Tübingen	1 034 371	44 773	74 562	152 864	187 585	154 243	236 090	114 899	45 678	16 045	7 381	251
Land zusammen	6 150 096	268 002	428 698	913 945	1 099 742	907 627	1 380 121	689 006	293 104	113 990	54 282	1 579
		Bayern										
RB Oberbayern	2 492 418	92 676	142 937	343 746	427 275	337 175	600 683	298 905	153 678	58 579	36 081	683
RB Niederbayern	719 345	29 434	49 655	112 931	139 911	103 610	170 777	69 320	30 672	8 797	4 105	133
RB Oberpfalz	653 892	29 228	48 001	105 345	133 011	94 215	147 948	60 289	24 463	7 570	3 707	115
RB Oberfranken	658 293	30 526	50 670	109 537	132 588	96 899	143 646	58 770	23 828	8 019	3 654	156
RB Mittelfranken	957 667	42 622	65 228	145 668	179 059	137 066	220 884	99 573	43 608	16 088	7 596	275
RB Unterfranken	787 937	32 611	58 378	119 902	150 191	117 209	178 556	81 177	33 207	11 194	5 324	188
RB Schwaben	1 031 295	47 478	76 938	156 338	199 458	145 226	229 977	107 208	45 252	15 813	7 376	231
Land zusammen	7 300 847	304 575	491 807	1 093 467	1 361 493	1 031 400	1 692 471	775 242	354 708	126 060	67 843	1 781
		Berlin										
Land zusammen	1 218 019	69 103	85 056	212 262	255 455	173 544	230 682	109 613	49 445	21 445	11 174	240
		Brandenburg										
Land zusammen	1 429 114	88 033	119 739	293 562	338 229	204 355	249 404	88 875	33 006	9 685	3 979	247
		Bremen										
Land zusammen	292 711	15 757	24 017	48 680	56 164	40 407	60 714	28 375	11 527	4 642	2 402	26
		Hamburg										
Land zusammen	835 828	43 611	54 886	129 826	152 059	106 699	191 478	90 892	37 680	19 028	9 497	172
		Hessen										
RB Darmstadt	2 228 017	94 323	148 072	331 272	404 273	304 661	506 742	254 031	113 720	46 470	23 886	567
RB Gießen	614 438	25 920	44 517	99 815	120 764	91 870	138 150	57 497	24 275	7 804	3 676	150
RB Kassel	721 063	32 077	54 502	122 537	142 545	109 390	156 518	65 059	26 349	8 194	3 713	179
Land zusammen	3 563 518	152 320	247 091	553 624	667 582	505 921	801 410	376 587	164 344	62 468	31 275	896
		Mecklenburg-Vorpommern										
Land zusammen	897 144	50 056	72 212	190 474	222 467	126 179	156 512	53 582	18 493	5 090	1 972	107
		Niedersachsen										
RB Braunschweig	957 500	45 310	75 041	172 770	176 923	127 351	227 537	83 477	30 986	10 970	6 949	186
RB Hannover	1 163 234	53 052	89 804	196 096	222 154	168 359	250 073	112 911	46 404	15 871	8 234	276
RB Lüneburg	997 121	49 439	79 383	164 964	193 492	141 336	215 188	98 251	37 620	11 658	5 588	202
RB Weser-Ems	1 343 500	68 211	113 333	217 419	268 150	181 489	295 047	133 038	46 029	14 321	6 191	272
Land zusammen	4 461 355	216 012	357 561	751 249	860 719	618 535	987 845	427 677	161 039	52 820	26 962	936
		Nordrhein-Westfalen										
RB Düsseldorf	2 759 753	153 950	222 417	459 297	521 923	361 038	585 075	268 155	118 177	46 579	22 572	570
RB Köln	2 419 791	128 559	185 061	407 929	441 057	339 640	517 099	239 054	104 340	38 289	18 099	664
RB Münster	1 393 634	78 961	115 166	226 679	285 357	193 598	291 456	129 254	49 294	16 245	7 329	295
RB Detmold	1 172 145	59 834	97 673	198 270	230 727	166 524	241 195	111 492	44 123	14 837	7 229	241
RB Arnsberg	1 988 499	112 742	169 101	334 812	405 817	273 533	407 642	176 523	71 276	25 054	11 550	449
Land zusammen	9 733 822	534 046	789 418	1 626 987	1 884 881	1 334 333	2 042 467	924 478	387 210	141 004	66 779	2 219
		Rheinland-Pfalz										
RB Koblenz	909 498	43 251	70 880	155 345	178 649	131 988	197 489	80 390	34 405	11 559	5 368	174
RB Trier	303 234	11 641	20 856	52 462	58 919	44 291	70 431	27 968	11 505	3 531	1 570	60
RB Rheinl.-Pfalz	1 176 362	53 015	91 317	189 222	229 891	165 473	253 975	117 998	50 191	17 290	7 684	306
Land zusammen	2 389 094	107 907	183 053	397 029	467 459	341 752	521 895	226 356	96 101	32 380	14 622	540
		Saarland										
Land zusammen	636 015	34 971	60 160	118 025	119 358	84 082	133 159	50 615	24 100	7 698	3 650	197
		Sachsen										
RB Chemnitz	883 564	54 300	85 317	192 748	219 011	116 885	147 474	44 686	16 884	4 278	1 819	162
RB Dresden	882 956	52 614	78 665	186 563	220 508	127 408	145 434	47 499	17 055	4 745	2 343	122
RB Leipzig	527 232	31 634	47 394	112 862	131 571	72 742	86 112	28 981	11 036	3 211	1 592	97
Land zusammen	2 293 752	138 548	211 376	492 173	571 090	317 035	379 020	121 166	44 975	12 234	5 754	381
		Sachsen-Anhalt										
RB Dessau	273 804	16 245	26 131	60 293	69 647	37 482	43 436	13 824	4 846	1 312	534	54
RB Halle	424 936	25 245	34 864	92 417	108 678	58 724	72 115	22 080	7 816	2 067	847	83
RB Magdeburg	620 033	35 306	53 996	134 503	154 648	84 435	106 765	33 519	11 826	3 517	1 425	93
Land zusammen	1 318 773	76 796	114 991	287 213	332 973	180 641	222 316	69 423	24 488	6 896	2 806	230
		Schleswig-Holstein										
Land zusammen	1 568 781	87 503	123 851	262 281	302 477	213 972	327 918	159 377	59 625	21 324	10 177	276
		Thüringen										
Land zusammen	1 282 001	73 212	109 448	269 353	317 184	180 319	223 863	73 385	25 524	6 679	2 794	240
		Sonstige										
Zusammen	4 656	12	5	93	201	171	1 071	2 785	252	60	5	1
		Deutschland										
Insgesamt	45 375 526	2 260 464	3 473 369	7 640 243	9 009 533	6 366 972	9 602 346	4 267 434	1 785 621	643 503	315 973	10 068

Anmerkungen siehe Seite 46.

insgesamt	Kraftomnibusse						insgesamt	Lastkraftwagen				
	mit Sitzplätzen							mit Normal- und Spezialaufbau				
	bis 16	17 bis 31	32 bis 40	41 bis 50	51 bis 60	61 und mehr		Nutzlast in kg				
24	25	26	27	28	29	30	31	bis 999 ¹⁾	1000 bis 1499	1500 bis 1999	2000 bis 2499	2500 bis 2999
	25	26	27	28	29	30	31	32	33	34	35	36
Baden-Württemberg												
3 383	85	289	587	1 024	1 016	382	108 182	51 371	20 434	5 367	5 266	5 332
2 007	63	263	220	588	745	128	75 340	37 715	14 815	3 195	3 218	3 460
2 078	93	236	219	692	687	151	63 599	30 955	12 488	3 289	2 397	2 602
2 032	43	151	230	628	840	140	51 362	24 672	9 230	2 395	2 423	2 201
9 500	284	939	1 256	2 932	3 288	801	298 483	144 713	56 967	14 246	13 304	13 595
Bayern												
4 124	134	503	822	865	1 567	233	119 292	58 842	24 516	5 408	5 111	4 988
2 017	73	358	188	348	875	175	40 496	18 917	7 534	1 671	1 512	1 731
1 596	38	127	198	368	745	120	34 359	15 483	6 681	1 486	1 324	2 022
1 429	56	212	188	286	616	71	34 516	16 124	6 108	1 553	1 326	1 475
1 713	32	140	353	553	537	98	53 534	27 027	9 498	2 587	2 326	2 563
1 701	36	127	231	360	768	179	43 031	20 414	7 776	1 941	1 933	2 093
2 047	116	192	207	585	781	166	53 707	23 831	10 919	2 301	2 235	2 662
14 627	485	1 659	2 187	3 365	5 889	1 042	378 935	180 638	73 032	16 947	15 767	17 534
Berlin												
2 468	118	527	416	440	418	549	81 522	49 594	14 390	4 109	3 545	2 609
Brandenburg												
2 911	96	284	384	1 091	866	190	118 727	69 846	20 515	5 720	4 462	2 719
Bremen												
448	14	16	111	112	185	10	17 527	9 404	3 186	989	772	673
Hamburg												
1 579	60	54	501	601	298	65	54 296	28 968	11 051	3 759	2 503	3 220
Hessen												
3 564	179	401	774	1 017	1 067	126	114 885	58 660	22 588	7 116	5 559	6 077
1 218	32	128	160	381	450	67	30 367	15 470	5 564	1 339	1 181	1 432
1 496	54	140	182	463	578	79	37 786	18 847	6 340	1 787	1 652	1 554
6 278	265	669	1 116	1 861	2 095	272	183 038	92 977	34 492	10 242	8 392	9 063
Mecklenburg-Vorpommern												
1 893	51	129	206	513	837	157	71 996	45 183	12 005	3 022	2 092	1 410
Niedersachsen												
1 857	73	165	288	678	605	48	43 096	24 918	7 003	1 837	1 565	1 457
1 895	40	182	248	733	629	63	64 003	33 745	11 529	2 882	2 845	3 303
1 727	48	164	169	465	747	134	54 533	31 283	8 974	2 484	2 102	2 120
2 966	132	328	337	769	1 122	278	80 346	41 256	14 499	4 061	3 440	3 194
8 445	293	839	1 042	2 645	3 103	523	241 978	131 202	42 005	11 264	9 952	10 074
Nordrhein-Westfalen												
4 506	172	380	1 453	1 325	1 066	110	143 232	71 403	28 422	7 636	6 457	7 254
4 838	289	704	1 434	1 169	1 047	195	125 223	64 919	25 056	6 417	5 062	5 840
2 806	99	344	638	710	862	153	72 694	36 367	14 062	3 414	2 887	3 236
2 460	136	331	462	600	814	117	61 230	29 679	10 991	3 042	2 790	2 996
3 504	151	440	1 078	862	858	115	94 685	47 518	16 985	4 335	4 086	4 554
18 114	847	2 199	5 065	4 666	4 647	690	497 064	249 886	95 516	24 844	21 282	23 880
Rheinland-Pfalz												
2 194	89	215	249	817	755	69	49 670	23 946	9 933	2 207	2 037	2 092
932	30	132	76	337	310	47	18 048	8 260	3 533	909	756	837
2 233	85	231	175	788	858	96	56 167	28 086	10 804	2 785	2 432	2 575
5 359	204	578	500	1 942	1 923	212	123 885	60 292	24 270	5 901	5 225	5 504
Saarland												
1 332	57	119	361	480	289	26	32 876	16 318	6 317	1 668	1 339	1 522
Sachsen												
1 718	68	216	258	580	542	54	69 015	40 006	10 909	3 908	2 485	1 485
1 773	59	191	262	587	590	84	67 817	38 886	11 617	3 756	2 562	1 453
797	40	97	86	288	250	36	43 650	25 248	7 318	2 042	1 496	1 220
4 288	167	504	606	1 455	1 382	174	180 482	104 140	29 844	9 706	6 543	4 158
Sachsen-Anhalt												
553	22	67	99	151	185	29	19 619	11 106	3 422	1 046	725	408
763	29	78	92	269	290	5	30 969	17 971	4 954	1 466	1 209	712
1 246	73	114	107	485	431	36	46 717	27 227	8 205	2 203	1 590	1 153
2 562	124	259	298	905	906	70	97 305	56 304	16 581	4 715	3 524	2 273
Schleswig-Holstein												
2 885	122	258	424	914	1 008	159	94 026	54 939	16 386	4 092	3 436	3 318
Thüringen												
2 726	69	216	361	960	1 029	91	99 165	55 766	16 335	5 237	4 192	2 568
Sonstige												
93	-	2	5	79	6	1	837	103	91	77	92	6
Deutschland												
85 508	3 256	9 251	14 839	24 961	28 169	5 032	2 572 142	1 350 273	472 983	126 538	106 422	104 126

B

Übersicht 1 (Fortsetzung): Bestand an Kraftfahrzeugen und Kraftfahrzeuganhängern am 1. Januar 2005 nach Ländern, Regierungsbezirken und Größenklassen

Land bzw. Regierungsbezirk	Lastkraftwagen (Fortsetzung)												
	mit Normal- und Spezialaufbau (Fortsetzung)								darunter mit Spezialaufbau				
	Nutzlast in kg (Fortsetzung)								Nutzlast in kg				
	3000 bis 3499	3500 bis 3999	4000 bis 4499	4500 bis 4999	5000 bis 5999	6000 bis 7499	7500 bis 8999	9000 und mehr	bis 4999 ¹⁾	5000 bis 7499	7500 bis 10999	11000 bis 11999	12000 und mehr
37	38	39	40	41	42	43	44	45	46	47	48	49	
	Baden-Württemberg												
RB Stuttgart	3 909	1 829	537	446	1 183	1 695	2 218	8 595	922	602	1 770	198	3 420
RB Karlsruhe	2 491	1 192	357	272	694	1 032	1 582	5 317	604	310	1 104	117	2 116
RB Freiburg	2 047	1 129	329	229	661	912	1 525	5 036	500	294	890	126	1 981
RB Tübingen	1 883	880	269	188	554	793	1 299	4 575	528	293	954	133	1 660
Land zusammen	10 330	5 030	1 492	1 135	3 092	4 432	6 624	23 523	2 554	1 499	4 718	574	9 177
	Bayern												
RB Oberbayern	3 382	1 584	650	471	1 378	1 756	2 661	8 545	1 399	712	1 586	159	3 513
RB Niederbayern	1 511	841	230	258	528	737	1 167	3 859	412	256	704	97	1 241
RB Oberpfalz	1 267	556	157	196	413	609	918	3 247	399	213	565	59	1 162
RB Oberfranken	1 233	633	184	267	538	535	924	3 616	371	192	646	62	1 336
RB Mittelfranken	1 641	771	327	249	555	828	1 064	4 098	470	232	741	73	1 815
RB Unterfranken	1 493	803	247	189	494	660	1 173	3 815	452	226	748	102	1 688
RB Schwaben	1 840	799	276	301	741	873	1 246	5 683	443	255	898	101	2 246
Land zusammen	12 367	5 987	2 071	1 931	4 647	5 998	9 153	32 863	3 946	2 086	5 888	653	13 001
	Berlin												
Land zusammen	1 194	599	316	318	832	614	721	2 681	663	109	488	65	1 310
	Brandenburg												
Land zusammen	1 652	924	717	1 017	1 629	1 448	1 977	6 101	1 101	355	1 142	133	2 359
	Bremen												
Land zusammen	378	157	71	90	227	440	209	931	165	324	235	9	467
	Hamburg												
Land zusammen	859	332	169	152	497	504	421	1 861	331	127	375	26	1 073
	Hessen												
RB Darmstadt	3 235	1 400	378	377	922	1 137	1 752	5 684	851	430	1 350	89	2 316
RB Gießen	1 076	514	144	126	282	421	618	2 200	328	122	407	50	709
RB Kassel	1 222	552	166	156	429	513	909	3 659	364	164	636	78	1 560
Land zusammen	5 533	2 466	688	659	1 633	2 071	3 279	11 543	1 543	716	2 393	217	4 585
	Mecklenburg-Vorpommern												
Land zusammen	781	447	379	520	830	873	1 055	3 399	399	169	605	50	1 341
	Niedersachsen												
RB Braunschweig	963	535	182	173	365	495	744	2 859	496	201	607	44	1 139
RB Hannover	1 513	695	286	271	781	894	1 203	4 056	600	346	891	69	1 746
RB Lüneburg	1 327	618	244	205	523	617	881	3 155	546	245	639	72	1 235
RB Weser-Ems	1 941	943	354	383	983	1 503	1 677	6 112	801	736	1 199	120	2 782
Land zusammen	5 744	2 791	1 066	1 032	2 652	3 509	4 505	16 182	2 443	1 528	3 336	305	6 902
	Nordrhein-Westfalen												
RB Düsseldorf	5 442	2 153	674	459	1 264	1 659	2 170	8 239	1 225	547	1 596	107	3 848
RB Köln	3 550	1 704	531	405	989	1 386	2 093	7 271	1 029	494	1 452	152	2 816
RB Münster	2 331	1 025	337	282	787	1 138	1 731	5 097	725	430	1 557	132	2 048
RB Detmold	1 984	842	277	303	646	946	1 480	5 254	620	267	1 134	103	2 013
RB Arnsberg	3 600	1 763	424	360	1 003	1 227	2 195	6 635	776	347	1 401	138	2 729
Land zusammen	16 907	7 487	2 243	1 809	4 689	6 356	9 669	32 496	4 375	2 085	7 140	632	13 454
	Rheinland-Pfalz												
RB Koblenz	1 809	754	203	201	463	581	1 332	4 112	353	143	571	64	1 236
RB Trier	609	297	88	84	166	192	414	1 903	126	77	330	39	590
RB Rheinh.-Pfalz	2 044	1 107	275	263	510	657	1 111	3 518	388	246	673	74	1 359
Land zusammen	4 462	2 158	566	548	1 139	1 430	2 857	9 533	867	466	1 574	177	3 185
	Saarland												
Land zusammen	1 165	538	133	123	338	481	555	2 379	220	199	560	82	765
	Sachsen												
RB Chemnitz	1 002	566	396	765	1 045	1 039	1 192	4 217	787	241	726	69	1 486
RB Dresden	1 076	515	379	666	957	902	1 117	3 931	693	181	809	73	1 293
RB Leipzig	672	415	218	327	777	538	766	2 613	332	147	511	38	985
Land zusammen	2 750	1 496	993	1 758	2 779	2 479	3 075	10 761	1 812	569	2 046	180	3 764
	Sachsen-Anhalt												
RB Dessau	297	170	101	135	233	261	371	1 344	186	66	336	36	407
RB Halle	482	286	152	226	460	406	544	2 101	247	74	413	24	702
RB Magdeburg	655	328	222	325	544	499	807	2 959	384	121	590	46	1 205
Land zusammen	1 434	784	475	686	1 237	1 166	1 722	6 404	817	261	1 339	106	2 314
	Schleswig-Holstein												
Land zusammen	1 801	843	310	362	978	1 153	1 434	4 974	865	357	967	114	2 103
	Thüringen												
Land zusammen	1 774	916	647	980	1 452	1 315	1 685	6 298	1 104	324	1 153	115	1 997
	Sonstige												
Zusammen	8	76	20	50	143	67	43	61	22	13	3	-	8
	Deutschland												
Insgesamt	69 139	33 031	12 356	13 170	28 794	34 336	48 984	171 990	23 227	11 187	33 962	3 438	67 805

Anmerkungen siehe Seite 46.

Zugmaschinen													
insgesamt	Ackerschlepper						Sattelzugmaschinen						
	zusammen	mit Maschinenleistung in kW					zusammen	mit Maschinenleistung in kW					
		bis 30	31 bis 50	51 bis 70	71 bis 90	91 und mehr		bis 150	151 bis 200	201 bis 250	251 bis 300	301 bis 350	351 und mehr
50	51	52	53	54	55	56	57	58	59	60	61	62	63
Baden-Württemberg													
113 588	106 834	53 144	30 747	14 787	4 494	3 662	6 754	83	126	238	1 339	3 911	1 057
55 187	50 181	28 172	12 249	5 732	1 952	2 076	5 006	68	116	167	1 111	2 751	793
84 579	81 192	41 698	25 018	10 090	2 290	2 096	3 387	44	97	125	603	1 927	591
86 083	82 649	39 391	24 511	12 313	3 408	3 026	3 434	36	75	109	625	1 954	635
339 437	320 856	162 405	92 525	42 922	12 144	10 860	18 581	231	414	639	3 678	10 543	3 076
Bayern													
141 108	133 070	52 321	41 221	26 142	7 292	6 094	8 038	87	157	418	1 395	4 789	1 192
98 916	95 718	34 943	29 794	18 936	6 594	5 451	3 198	28	59	147	581	2 024	359
75 608	71 957	30 449	21 695	13 093	3 740	2 980	3 651	24	40	170	939	1 973	505
59 598	57 137	26 848	16 677	8 964	2 496	2 152	2 461	20	102	119	452	1 500	268
70 423	67 061	31 722	19 282	10 518	3 134	2 405	3 362	66	98	134	742	1 946	376
61 557	58 700	27 230	17 188	8 705	2 787	2 790	2 857	28	65	124	557	1 643	440
95 215	91 412	39 347	27 909	16 258	4 097	3 801	3 803	61	89	193	620	2 022	818
602 425	575 055	242 860	173 766	102 616	30 140	25 673	27 370	314	610	1 305	5 286	15 897	3 958
Berlin													
4 089	1 611	945	231	178	54	203	2 478	35	97	122	860	1 166	198
Brandenburg													
37 493	29 867	7 290	7 506	5 623	3 200	6 248	7 626	76	178	429	2 674	3 880	389
Bremen													
2 922	1 200	437	250	207	81	225	1 722	25	51	90	753	709	94
Hamburg													
6 569	3 200	1 452	894	463	125	266	3 369	52	85	221	1 168	1 596	247
Hessen													
49 536	43 356	19 403	12 644	6 712	2 441	2 156	6 180	73	144	204	1 478	3 424	857
35 294	33 209	16 051	8 993	5 050	1 711	1 404	2 085	21	53	66	407	1 265	273
52 614	49 577	22 313	13 995	7 748	3 024	2 497	3 037	39	51	109	865	1 673	300
137 444	126 142	57 767	35 632	19 510	7 176	6 057	11 302	133	248	379	2 750	6 362	1 430
Mecklenburg-Vorpommern													
27 800	22 237	2 915	4 838	4 079	2 682	7 723	5 563	41	92	224	1 665	3 223	318
Niedersachsen													
33 698	30 071	9 712	8 125	5 480	2 986	3 768	3 627	46	87	182	921	2 210	181
45 577	40 376	12 491	10 832	8 155	4 074	4 824	5 201	62	233	337	1 715	2 560	294
65 870	60 599	17 644	17 742	14 056	5 779	5 378	5 271	91	132	305	1 712	2 683	348
88 400	80 252	22 707	22 042	20 059	8 245	7 199	8 148	107	343	590	2 586	3 998	524
233 545	211 298	62 554	58 741	47 750	21 084	21 169	22 247	306	795	1 414	6 934	11 451	1 347
Nordrhein-Westfalen													
37 268	26 358	7 628	7 176	5 780	2 910	2 864	10 910	202	346	637	3 400	5 354	971
47 457	39 418	15 167	10 081	7 580	3 244	3 346	8 039	132	249	350	1 985	4 593	730
48 113	40 444	10 808	12 017	9 980	4 130	3 509	7 669	89	229	432	2 553	3 917	449
47 004	40 440	14 503	11 868	7 969	3 071	3 029	6 564	109	480	646	1 889	2 946	494
44 388	35 831	13 746	10 237	6 976	2 503	2 369	8 557	108	251	473	2 311	4 520	894
224 230	182 491	61 852	51 379	38 285	15 858	15 117	41 739	640	1 555	2 538	12 138	21 330	3 538
Rheinland-Pfalz													
49 824	45 918	24 645	11 627	5 651	2 121	1 874	3 906	37	67	94	730	2 477	501
31 743	30 750	16 092	8 182	4 133	1 298	1 045	993	20	21	51	163	592	146
54 971	51 261	21 088	18 181	7 735	2 093	2 164	3 710	49	91	192	1 050	1 912	416
136 538	127 929	61 825	37 990	17 519	5 512	5 083	8 609	106	179	337	1 943	4 981	1 063
Saarland													
15 405	13 103	6 360	3 515	1 883	592	753	2 302	23	29	87	555	1 326	282
Sachsen													
19 556	15 354	5 247	3 904	2 503	1 475	2 225	4 202	48	43	138	911	2 730	332
16 837	13 417	3 785	3 380	2 391	1 366	2 495	3 420	30	54	165	969	1 970	232
10 398	7 637	1 884	1 739	1 331	843	1 840	2 761	26	43	182	818	1 542	150
46 791	36 408	10 916	9 023	6 225	3 684	6 560	10 383	104	140	485	2 698	6 242	714
Sachsen-Anhalt													
6 286	4 705	1 000	1 049	880	497	1 279	1 581	22	38	85	571	809	56
9 684	6 985	1 883	1 648	1 092	652	1 710	2 699	15	40	98	874	1 517	155
18 195	14 497	2 602	3 428	2 739	1 805	3 923	3 698	47	71	263	1 356	1 766	195
34 165	26 187	5 485	6 125	4 711	2 954	6 912	7 978	84	149	446	2 801	4 092	406
Schleswig-Holstein													
71 812	63 926	16 783	16 961	14 588	7 211	8 383	7 886	106	274	464	2 238	4 267	537
Thüringen													
41 037	34 844	14 998	8 367	4 246	2 521	4 712	6 193	55	137	237	1 340	3 861	563
Sonstige													
232	216	126	58	12	-	20	16	-	-	5	10	1	-
Deutschland													
1 961 934	1 776 570	716 970	507 801	310 817	115 018	125 964	185 364	2 331	5 033	9 422	49 491	100 927	18 160

B

Übersicht 1 (Fortsetzung): Bestand an Kraftfahrzeugen und Kraftfahrzeuganhängern am 1. Januar 2005 nach Ländern, Regierungsbezirken und Größenklassen

Land bzw. Regierungsbezirk	Übrige Kraftfahrzeuge						Kraftfahrzeuge insgesamt	Kraftfahrzeuganhänger zur Lastenbeförderung					
	insgesamt	mit zulässigem Gesamtgewicht in kg						insgesamt	zusammen	Einachsige	gewöhnliche Anhänger		
											bis 2999 ^{a)}	3000 bis 3999	4000 bis 4999
		bis 2800	2801 bis 3500	3501 bis 7500	7501 bis 12000	12001 und mehr							
64	65	66	67	68	69	70	71	72	73	74	75	76	
Baden-Württemberg													
RB Stuttgart	34 588	8 233	16 507	6 350	1 298	2 200	2 835 372	197 789	189 905	162 589	16 699	230	335
RB Karlsruhe	22 938	5 609	10 502	4 222	967	1 638	1 817 916	135 727	129 717	111 730	10 792	146	211
RB Freiburg	22 448	5 875	10 651	3 700	898	1 324	1 510 230	125 661	121 120	102 561	11 295	141	238
RB Tübingen	18 637	4 365	8 954	3 274	753	1 291	1 299 908	125 076	120 198	100 805	12 358	146	193
Land zusammen	98 611	24 082	46 614	17 546	3 916	6 453	7 463 426	584 253	560 940	477 685	51 144	663	977
Bayern													
RB Oberbayern	49 885	14 253	23 297	7 242	1 740	3 353	3 052 391	202 154	192 904	152 861	27 539	295	444
RB Niederbayern	10 150	2 018	4 595	1 857	685	995	952 309	100 270	96 208	80 479	9 967	106	156
RB Oberpfalz	8 957	1 706	4 090	1 662	537	962	851 595	84 666	80 512	67 725	8 143	79	135
RB Oberfranken	9 815	2 235	4 324	1 845	566	845	828 796	67 486	64 489	53 305	6 321	102	119
RB Mittelfranken	16 574	3 984	7 868	2 834	627	1 261	1 198 038	81 089	77 317	63 715	8 450	120	139
RB Unterfranken	13 502	2 809	6 519	2 481	650	1 043	986 056	85 724	82 144	67 877	8 441	131	154
RB Schwaben	20 153	4 486	10 183	3 235	833	1 416	1 314 544	121 999	117 383	93 605	15 265	134	224
Land zusammen	129 036	31 491	60 876	21 156	5 638	9 875	9 183 729	743 388	710 957	579 567	84 126	967	1 371
Berlin													
Land zusammen	19 975	5 368	8 772	3 469	596	1 770	1 419 217	50 034	48 030	40 650	4 556	64	99
Brandenburg													
Land zusammen	18 829	4 284	6 222	3 681	1 940	2 702	1 697 839	201 319	187 726	157 767	17 991	232	556
Bremen													
Land zusammen	5 108	1 050	2 426	969	170	493	338 714	20 248	16 040	12 281	2 228	31	49
Hamburg													
Land zusammen	14 733	4 184	6 912	2 312	273	1 052	961 043	38 571	30 705	23 773	4 771	63	75
Hessen													
RB Darmstadt	29 247	7 141	12 102	6 368	1 155	2 481	2 600 949	119 038	112 428	90 992	14 562	177	212
RB Gießen	9 441	2 047	4 188	2 128	407	671	747 121	56 847	54 243	44 543	6 839	65	113
RB Kassel	13 191	2 700	6 353	2 823	482	833	897 233	75 076	71 754	58 437	8 576	72	138
Land zusammen	51 879	11 888	22 643	11 319	2 044	3 985	4 245 303	250 961	238 425	193 972	29 977	314	463
Mecklenburg-Vorpommern													
Land zusammen	11 050	2 311	3 363	2 405	1 391	1 580	1 061 532	121 244	115 480	94 990	13 002	138	344
Niedersachsen													
RB Braunschweig	14 954	3 016	7 251	2 991	564	1 132	1 131 372	80 316	74 003	59 461	9 123	84	130
RB Hannover	19 839	4 625	8 704	4 187	779	1 544	1 390 943	113 844	107 896	84 161	15 115	124	192
RB Lüneburg	19 475	3 755	9 220	4 185	832	1 483	1 227 826	139 697	131 685	104 940	18 330	156	190
RB Weser-Ems	22 483	3 694	10 220	5 428	1 109	2 032	1 654 655	191 706	180 822	136 318	29 798	323	440
Land zusammen	76 751	15 090	35 395	16 791	3 284	6 191	5 404 796	525 563	494 406	384 880	72 366	687	952
Nordrhein-Westfalen													
RB Düsseldorf	36 172	7 199	15 967	8 293	1 344	3 369	3 211 830	139 046	125 497	90 645	23 402	208	332
RB Köln	34 233	7 268	15 181	7 789	1 459	2 536	2 830 751	146 233	136 975	107 252	19 778	236	284
RB Münster	19 958	4 215	8 276	4 472	962	2 033	1 658 390	123 417	114 133	82 805	21 907	137	251
RB Detmold	16 815	3 112	7 899	3 659	777	1 368	1 389 804	111 854	101 312	75 019	18 086	148	208
RB Arnsberg	27 317	5 968	11 868	5 974	1 122	2 385	2 335 758	131 748	121 085	92 766	19 370	168	316
Land zusammen	134 495	27 762	59 191	30 187	5 664	11 691	11 426 533	652 298	599 002	448 487	102 543	897	1 391
Rheinland-Pfalz													
RB Koblenz	13 859	2 736	6 355	3 122	550	1 096	1 111 789	91 433	86 877	70 284	10 947	151	177
RB Trier	4 309	908	1 764	1 012	213	412	388 578	35 849	34 475	27 924	4 169	53	78
RB Rheinh.-Pfalz	17 413	4 277	7 644	3 169	706	1 617	1 411 479	97 185	91 945	76 809	10 038	134	139
Land zusammen	35 581	7 921	15 763	7 303	1 469	3 125	2 911 846	224 467	213 297	175 017	25 154	338	394
Saarland													
Land zusammen	7 994	1 749	3 424	1 652	465	704	751 429	54 841	52 134	45 353	4 470	45	69
Sachsen													
RB Chemnitz	7 951	1 711	2 356	1 792	912	1 180	1 034 193	82 643	78 196	66 530	6 363	138	187
RB Dresden	9 500	2 465	2 943	2 013	918	1 161	1 026 449	93 618	90 125	77 498	6 528	138	259
RB Leipzig	5 560	1 452	1 571	1 197	496	844	614 662	58 311	55 534	45 852	5 670	95	143
Land zusammen	23 011	5 628	6 870	5 002	2 326	3 185	2 675 304	234 572	223 855	189 880	18 561	371	589
Sachsen-Anhalt													
RB Dessau	2 795	566	740	706	358	425	318 942	33 862	32 014	26 981	3 033	52	85
RB Halle	4 290	864	1 122	995	571	738	494 790	39 646	36 826	30 441	3 465	54	193
RB Magdeburg	7 238	1 550	1 996	1 701	874	1 117	727 037	70 941	66 859	54 754	7 101	98	193
Land zusammen	14 323	2 980	3 858	3 402	1 803	2 280	1 540 769	144 449	135 699	112 176	13 599	204	471
Schleswig-Holstein													
Land zusammen	34 310	6 272	17 850	6 948	1 114	2 126	1 906 324	164 705	156 457	121 069	25 555	255	385
Thüringen													
Land zusammen	14 024	2 910	4 592	2 927	1 659	1 936	1 518 916	136 711	129 886	108 651	11 997	263	367
Sonstige													
Zusammen	6 934	1 564	590	1 430	2 165	1 185	12 933	1 317	1 288	647	148	196	101
Deutschland													
Insgesamt	696 644	156 534	305 361	138 499	35 917	60 333	54 519 653	4 148 941	3 914 327	3 166 845	482 188	5 728	8 653

Anmerkungen siehe Seite 46.

Kraftfahrzeuganhänger zur Lastenbeförderung (Fortsetzung)														
mit Normal- und Spezialaufbau								Sattelanhänger mit Normal- und Spezialaufbau						
Nutzlast in kg								zu- sammen	mit Nutzlast in kg					
5000 bis 5999	6000 bis 6999	7000 bis 7999	8000 bis 8999	9000 bis 9999	10000 bis 11999	12000 bis 15999	16000 und mehr		bis 9999 ²⁾	10000 bis 11999	12000 bis 15999	16000 bis 19999	20000 und mehr	
77	78	79	80	81	82	83	84	85	86	87	88	89	90	
Baden-Württemberg														
490	589	847	444	318	1 045	4 922	1 397	7 884	324	109	168	136	7 147	
309	414	522	233	182	653	3 524	1 001	6 010	238	112	169	72	5 419	
302	356	476	253	216	858	3 367	1 057	4 541	171	64	114	94	4 098	
302	426	476	296	251	820	3 029	1 096	4 878	176	94	130	97	4 381	
1 403	1 785	2 321	1 226	967	3 376	14 842	4 551	23 313	909	379	581	399	21 045	
Bayern														
707	918	996	598	534	1 348	5 182	1 482	9 250	249	102	262	203	8 434	
214	302	375	233	181	667	2 420	1 108	4 062	100	25	79	68	3 790	
191	259	325	153	191	534	2 013	764	4 154	62	32	48	150	3 862	
256	224	327	151	143	604	2 262	675	2 997	186	59	98	45	2 609	
231	262	394	177	151	499	2 602	577	3 772	120	52	74	63	3 463	
226	263	337	224	166	577	2 903	845	3 580	118	75	106	73	3 208	
396	524	589	328	287	1 046	3 966	1 019	4 616	159	84	125	99	4 149	
2 221	2 752	3 343	1 864	1 653	5 275	21 348	6 470	32 431	994	429	792	701	29 515	
Berlin														
151	169	211	88	109	213	1 373	347	2 004	102	74	125	75	1 628	
Brandenburg														
711	928	708	2 076	229	981	4 482	1 065	13 593	274	181	117	159	12 862	
Bremen														
49	110	333	70	88	101	573	127	4 208	33	49	114	47	3 965	
Hamburg														
109	115	210	79	49	171	1 023	267	7 866	114	59	94	80	7 519	
Hessen														
269	364	583	291	219	684	3 324	751	6 610	268	122	210	175	5 835	
113	200	214	102	79	315	1 207	453	2 604	100	38	63	51	2 352	
174	244	254	157	102	567	2 405	628	3 322	135	48	58	110	2 971	
556	808	1 051	550	400	1 566	6 936	1 832	12 536	503	208	331	336	11 158	
Mecklenburg-Vorpommern														
429	494	330	1 420	120	588	2 863	762	5 764	176	69	49	75	5 395	
Niedersachsen														
252	184	268	149	97	538	3 051	666	6 313	124	59	79	87	5 964	
328	350	477	312	219	886	4 762	970	5 948	254	154	138	177	5 225	
335	435	558	257	182	952	4 357	993	8 012	193	80	134	127	7 478	
1 035	817	841	629	455	2 001	6 357	1 808	10 884	465	234	342	310	9 533	
1 950	1 786	2 144	1 347	953	4 377	18 527	4 437	31 157	1 036	527	693	701	28 200	
Nordrhein-Westfalen														
402	610	880	364	299	1 281	5 617	1 457	13 549	430	198	365	252	12 304	
355	580	737	368	216	860	4 834	1 475	9 258	442	139	194	176	8 307	
463	603	681	382	298	1 230	4 243	1 133	9 284	350	160	146	168	8 460	
295	423	557	274	240	1 095	3 835	1 132	10 542	935	1 051	444	434	7 678	
383	576	790	342	201	877	4 133	1 163	10 663	280	156	276	183	9 768	
1 898	2 792	3 645	1 730	1 254	5 343	22 662	6 360	53 296	2 437	1 704	1 425	1 213	46 517	
Rheinland-Pfalz														
184	279	399	192	105	553	2 602	1 004	4 556	146	38	75	46	4 251	
78	101	170	63	48	250	1 036	505	1 374	39	24	37	19	1 255	
153	265	320	171	135	481	2 420	880	5 240	174	96	109	60	4 801	
415	645	889	426	288	1 284	6 058	2 389	11 170	359	158	221	125	10 307	
Saarland														
77	125	185	98	169	210	1 027	306	2 707	76	40	44	45	2 502	
Sachsen														
275	402	292	793	114	415	2 246	441	4 447	176	51	37	50	4 133	
352	424	309	1 121	96	532	2 405	463	3 493	116	38	48	69	3 222	
178	234	222	479	85	364	1 760	452	2 777	62	22	52	34	2 607	
805	1 060	823	2 393	295	1 311	6 411	1 356	10 717	354	111	137	153	9 962	
Sachsen-Anhalt														
118	144	78	283	38	142	874	186	1 848	44	18	20	18	1 748	
151	195	136	285	39	262	1 296	309	2 820	122	35	33	24	2 606	
307	269	229	692	81	416	2 196	523	4 082	130	117	85	65	3 685	
576	608	443	1 260	158	820	4 366	1 018	8 750	296	170	138	107	8 039	
Schleswig-Holstein														
672	552	417	342	275	1 459	4 312	1 164	8 248	268	137	158	150	7 535	
Thüringen														
467	632	459	1 439	175	849	3 782	805	6 825	340	161	84	130	6 110	
Sonstige														
66	7	14	11	9	19	52	18	29	2	1	-	-	26	
Deutschland														
12 555	15 368	17 526	16 419	7 191	27 943	120 637	33 274	234 614	8 273	4 457	5 103	4 496	212 285	

B

Übersicht 1 (Fortsetzung): Bestand an Kraftfahrzeugen und Kraftfahrzeuganhängern am 1. Januar 2005 nach Ländern, Regierungsbezirken und Größenklassen

Land bzw. Regierungsbezirk	Kfz.anh. z. Lastenbeförderung (Forts.)				ins-gesamt	Übrige Kraftfahrzeuganhänger							Kraftfahrzeuganhänger		
	darunter mit Spezialaufbau					gewöhnliche Anhänger mit zulässigem Gesamtgewicht in kg							Sattel-anhänger	insgesamt darunter Sattel-anhänger	
	Gewöhnliche		Sattelanhänger												
	mit Nutzlast in kg					bis 1000	1001 bis 2000	2001 bis 3500	3501 bis 7500	7501 bis 16000	16001 und mehr	102	103	104	
bis 15999 ²⁾	16000 und mehr	bis 15999 ²⁾	16000 und mehr												
	91	92	93	94	95	96	97	98	99	100	101	102	103	104	
Baden-Württemberg															
RB Stuttgart	14 879	602	113	1 617	60 005	21 776	34 214	2 738	296	439	178	364	257 794	8 248	
RB Karlsruhe	7 371	393	76	1 506	38 541	14 919	20 762	1 923	256	330	83	268	174 268	6 278	
RB Freiburg	7 834	441	85	1 086	39 603	16 328	20 911	1 684	201	238	62	179	165 264	4 720	
RB Tübingen	10 546	458	44	1 005	34 625	13 347	19 128	1 403	230	222	103	192	159 701	5 070	
Land zusammen	40 630	1 894	318	5 214	172 774	66 370	95 015	7 748	983	1 229	426	1 003	757 027	24 316	
Bayern															
RB Oberbayern	17 268	808	143	1 661	68 188	26 183	35 931	4 077	468	716	287	526	270 342	9 776	
RB Niederbayern	7 905	459	33	656	20 106	7 045	11 222	1 106	230	256	110	137	120 376	4 199	
RB Oberpfalz	5 612	358	25	1 198	15 857	5 900	8 748	824	120	146	39	80	100 523	4 234	
RB Oberfranken	4 904	228	22	652	15 120	5 622	8 406	751	94	136	34	77	82 606	3 074	
RB Mittelfranken	7 090	288	38	768	29 127	10 501	16 221	1 316	251	414	134	290	110 216	4 062	
RB Unterfranken	6 154	259	46	555	22 248	8 000	12 592	1 132	148	194	52	130	107 972	3 710	
RB Schwaben	11 604	470	48	874	33 761	12 075	19 239	1 630	228	276	94	219	155 760	4 835	
Land zusammen	60 537	2 870	355	6 364	204 407	75 326	112 359	10 836	1 539	2 138	750	1 459	947 795	33 890	
Berlin															
Land zusammen	3 571	122	21	348	24 438	9 985	11 963	1 779	203	224	124	160	74 472	2 164	
Brandenburg															
Land zusammen	10 078	625	114	1 857	38 292	18 179	16 304	2 331	436	516	169	357	239 611	13 950	
Bremen															
Land zusammen	1 665	75	119	2 664	10 936	4 124	5 772	561	80	235	83	81	31 184	4 289	
Hamburg															
Land zusammen	2 575	160	101	4 429	20 977	9 262	9 762	1 260	184	300	70	139	59 548	8 005	
Hessen															
RB Darmstadt	9 392	360	88	1 293	46 643	16 709	26 047	2 743	323	393	130	298	165 681	6 908	
RB Gießen	4 692	197	25	462	16 399	5 694	9 607	800	64	112	28	94	73 246	2 698	
RB Kassel	7 099	245	47	509	21 877	7 436	12 889	1 078	108	177	49	140	96 953	3 462	
Land zusammen	21 183	802	160	2 264	84 919	29 839	48 543	4 621	495	682	207	532	335 880	13 068	
Mecklenburg-Vorpommern															
Land zusammen	6 455	474	57	690	28 888	14 705	11 606	1 634	285	371	91	196	150 132	5 960	
Niedersachsen															
RB Braunschweig	6 008	234	40	999	27 164	9 803	15 377	1 300	211	276	52	145	107 480	6 458	
RB Hannover	11 031	331	68	1 422	40 344	14 454	22 589	2 015	357	479	183	267	154 188	6 215	
RB Lüneburg	13 052	550	110	1 744	40 533	14 786	22 650	2 086	297	396	113	205	180 230	8 217	
RB Weser-Ems	23 744	843	233	2 561	53 257	18 120	30 701	2 320	457	825	343	491	244 963	11 375	
Land zusammen	53 835	1 958	451	6 726	161 298	57 163	91 317	7 721	1 322	1 976	691	1 108	686 861	32 265	
Nordrhein-Westfalen															
RB Düsseldorf	14 858	500	237	4 006	81 864	28 038	47 696	3 929	736	737	266	462	220 910	14 011	
RB Köln	11 155	475	173	2 561	70 403	24 063	40 833	3 564	532	670	266	475	216 636	9 733	
RB Münster	16 714	439	109	3 215	48 474	15 522	29 432	2 236	368	486	150	280	171 891	9 564	
RB Detmold	11 222	445	86	864	39 534	13 117	23 461	1 923	279	383	144	227	151 388	10 769	
RB Arnsberg	12 238	495	132	1 863	60 006	19 723	35 652	1 912	628	585	218	288	191 754	10 951	
Land zusammen	66 187	2 354	737	12 509	300 281	100 463	177 074	14 564	2 543	2 861	1 044	1 732	952 579	55 028	
Rheinland-Pfalz															
RB Koblenz	5 371	362	38	1 114	26 345	9 135	14 999	1 418	233	261	81	218	117 778	4 774	
RB Trier	2 662	203	13	180	7 678	2 671	4 307	468	77	75	34	46	43 527	1 420	
RB Rheinh.-Pfalz	5 013	309	98	2 317	30 015	11 154	16 466	1 540	211	320	83	241	127 200	5 481	
Land zusammen	13 046	874	149	3 611	64 038	22 960	35 772	3 426	521	656	198	505	288 505	11 675	
Saarland															
Land zusammen	2 814	191	25	308	17 546	6 409	9 857	769	146	195	44	126	72 387	2 833	
Sachsen															
RB Chemnitz	4 436	282	37	686	16 439	8 439	6 835	648	187	150	81	99	99 082	4 546	
RB Dresden	4 321	273	25	482	18 608	9 192	7 762	984	271	212	70	117	112 226	3 610	
RB Leipzig	3 114	187	25	383	12 458	5 917	5 325	565	276	219	63	93	70 769	2 870	
Land zusammen	11 871	742	87	1 551	47 505	23 548	19 922	2 197	734	581	214	309	282 077	11 026	
Sachsen-Anhalt															
RB Dessau	1 749	118	22	522	6 899	3 244	2 952	324	155	133	34	57	40 761	1 905	
RB Halle	2 200	150	75	748	9 240	4 450	3 888	476	167	163	32	64	48 886	2 884	
RB Magdeburg	3 826	278	44	663	15 974	7 181	7 217	820	247	293	100	116	86 915	4 198	
Land zusammen	7 775	546	141	1 933	32 113	14 875	14 057	1 620	569	589	166	237	176 562	8 987	
Schleswig-Holstein															
Land zusammen	17 179	733	117	2 080	62 065	25 898	31 447	3 227	394	609	163	327	226 770	8 575	
Thüringen															
Land zusammen	6 955	457	59	1 058	27 221	12 958	11 933	1 254	387	386	116	187	163 932	7 012	
Sonstige															
Zusammen	489	14	2	16	2 496	338	596	356	676	424	88	18	3 813	47	
Deutschland															
Insgesamt	326 845	14 891	3 013	53 622	1 300 194	492 402	703 299	65 904	11 497	13 972	4 644	8 476	5 449 135	243 090	

¹⁾ Einschließlich Tankfahrzeuge und Fahrgestelle, bei denen die Nutzlast zum Zählungszeitpunkt nicht feststand. - ²⁾ Einschließlich Tankanhänger, bei denen die Nutzlast zum Zählungszeitpunkt nicht feststand.

Übersicht 2: Bestand an Kraftfahrzeugen und Kraftfahrzeuganhängern am 1. Januar 2005 nach Ländern, Regierungsbezirken und Aufbauarten

B

Land bzw. Regierungsbezirk	Personenkraftwagen			Lastkraftwagen											
	insge- samt	darunter		insge- samt	mit Normalaufbau										
		mit mehr als einer angetr. Achse	mit offenem Aufbau		zu- sammen	Platt- form	offener Kasten		geschlossener Kasten					darunter mit Kipp- aufbau	
	ohne	mit	mit ge- wöhn- lichem Aufbau	mit Iso- lieraufbau			ohne Zusatz- ausrüs- tung	Heiz- ausrüs- tung	und Küh- lung	m. Polste- rung f. Möbel- transporte	sonstige				
1	2	3	4	5	6	7	8	9	10	11	12	13	14	15	
	Baden-Württemberg														
RB Stuttgart	2 368 965	97 072	113 531	108 182	101 270	319	28 087	9 279	60 516	390	58	2 366	240	15	7 463
RB Karlsruhe	1 530 629	64 897	73 948	75 340	71 089	300	18 781	5 905	44 101	223	32	1 624	103	20	4 706
RB Freiburg	1 216 131	64 446	51 624	63 599	59 808	176	15 471	4 779	37 491	161	16	1 567	116	31	4 287
RB Tübingen	1 034 371	43 339	43 659	51 362	47 794	157	13 152	3 837	29 338	167	7	960	159	17	3 548
Land zusammen	6 150 096	269 754	282 762	298 483	279 961	952	75 491	23 800	171 446	941	113	6 517	618	83	20 004
	Bayern														
RB Oberbayern	2 492 418	163 753	127 752	119 292	111 923	388	27 997	6 117	73 994	395	22	2 740	248	22	7 589
RB Niederbayern	719 345	39 423	23 346	40 496	37 786	119	11 605	2 979	21 902	123	6	940	98	14	3 603
RB Oberpfalz	653 892	29 368	20 072	34 359	31 961	186	10 804	2 362	17 955	76	-	505	65	8	3 066
RB Oberfranken	658 293	29 262	23 251	34 516	31 909	70	9 901	2 948	17 925	115	4	901	39	6	2 802
RB Mittelfranken	957 667	39 348	38 399	53 534	50 203	130	11 850	4 092	32 187	126	18	1 725	67	8	3 027
RB Unterfranken	787 937	32 301	29 662	43 031	39 815	156	11 924	3 548	23 077	98	15	896	91	10	3 243
RB Schwaben	1 031 295	53 712	39 350	53 707	49 764	211	12 973	4 053	30 960	146	15	1 123	266	17	3 811
Land zusammen	7 300 847	387 167	301 832	378 935	353 361	1 260	97 054	26 099	218 000	1 079	80	8 830	874	85	27 141
	Berlin														
Land zusammen	1 218 019	34 039	38 281	81 522	78 887	137	11 773	4 011	61 020	197	20	1 649	77	3	3 065
	Brandenburg														
Land zusammen	1 429 114	38 171	21 639	118 727	113 637	614	33 205	4 680	72 739	180	21	2 123	68	7	8 889
	Bremen														
Land zusammen	292 711	7 121	9 673	17 527	16 327	44	2 729	1 141	11 684	28	4	680	15	2	424
	Hamburg														
Land zusammen	835 828	28 166	39 472	54 296	52 364	68	6 264	3 058	41 824	98	10	997	40	5	1 394
	Hessen														
RB Darmstadt	2 228 017	97 813	111 267	114 885	109 849	470	26 437	6 903	72 812	359	18	2 699	141	10	6 238
RB Gießen	614 438	28 095	24 484	30 367	28 751	100	9 558	2 331	16 104	68	5	561	21	3	2 380
RB Kassel	721 063	30 792	25 511	37 786	34 984	164	11 385	2 908	19 669	83	9	722	35	9	2 814
Land zusammen	3 563 518	156 700	161 262	183 038	173 584	734	47 380	12 142	108 585	510	32	3 982	197	22	11 432
	Mecklenburg-Vorpommern														
Land zusammen	897 144	24 688	11 136	71 996	69 432	356	20 333	2 716	44 588	105	5	1 251	77	1	4 605
	Niedersachsen														
RB Braunschweig	957 500	42 219	31 944	43 096	40 609	141	12 603	2 635	23 956	110	14	962	177	11	2 401
RB Hannover	1 163 234	39 873	42 515	64 003	60 351	209	14 286	4 465	39 598	229	20	1 464	75	5	2 746
RB Lüneburg	997 121	35 057	33 471	54 533	51 796	181	14 469	3 379	32 560	133	28	998	41	7	2 347
RB Weser-Ems	1 343 500	36 469	36 865	80 346	74 708	313	18 753	5 442	47 432	255	86	2 338	80	9	3 284
Land zusammen	4 461 355	153 618	144 795	241 978	227 464	844	60 111	15 921	143 546	727	148	5 762	373	32	10 778
	Nordrhein-Westfalen														
RB Düsseldorf	2 759 753	86 114	123 353	143 232	135 909	586	27 077	10 575	92 120	548	87	4 738	157	21	6 926
RB Köln	2 419 791	83 078	116 756	125 223	119 280	739	27 190	7 538	80 733	260	20	2 599	175	26	7 477
RB Münster	1 393 634	34 184	45 813	72 694	67 802	245	14 921	4 722	45 749	283	55	1 725	94	8	3 569
RB Detmold	1 172 145	35 727	42 253	61 230	57 093	228	12 828	5 080	36 844	157	18	1 885	42	11	3 401
RB Arnsberg	1 988 499	71 074	76 832	94 685	89 294	316	21 645	8 450	56 463	291	39	1 999	73	18	6 486
Land zusammen	9 733 822	310 177	405 007	497 064	469 378	2 114	103 661	36 365	311 909	1 539	219	12 946	541	84	27 859
	Rheinland-Pfalz														
RB Koblenz	909 498	42 428	40 030	49 670	47 303	167	15 728	3 829	26 649	83	5	781	55	6	4 503
RB Trier	303 234	13 846	12 089	18 048	16 886	81	5 652	1 175	9 559	32	3	366	15	3	1 522
RB Rheinl.-Pfalz	1 176 362	43 927	54 939	56 167	53 427	166	15 900	4 056	31 848	188	17	1 201	46	5	4 109
Land zusammen	2 389 094	100 201	107 058	123 885	117 616	414	37 280	9 060	68 056	303	25	2 348	116	14	10 134
	Saarland														
Land zusammen	636 015	22 856	29 195	32 876	31 050	166	8 204	2 113	19 641	81	3	815	21	6	2 839
	Sachsen														
RB Chemnitz	883 564	34 440	10 518	69 015	65 706	308	21 092	3 474	39 689	94	11	999	34	5	7 551
RB Dresden	882 956	25 736	10 753	67 817	64 768	295	19 873	2 773	40 610	118	12	1 036	49	2	7 226
RB Leipzig	527 232	11 099	6 900	43 650	41 637	182	11 037	2 110	27 477	68	3	693	64	3	3 300
Land zusammen	2 293 752	71 275	28 171	180 482	172 111	785	52 002	8 357	107 776	280	26	2 728	147	10	18 077
	Sachsen-Anhalt														
RB Dessau	273 804	6 226	3 308	19 619	18 588	106	6 152	861	11 112	36	4	313	3	1	1 809
RB Halle	424 936	11 674	5 388	30 969	29 509	121	9 951	1 145	17 748	61	1	461	19	2	2 895
RB Magdeburg	620 033	17 615	8 214	46 717	44 371	171	15 471	2 189	25 924	73	20	498	21	4	3 729
Land zusammen	1 318 773	35 515	16 910	97 305	92 468	398	31 574	4 195	54 784	170	25	1 272	43	7	8 433
	Schleswig-Holstein														
Land zusammen	1 568 781	51 743	58 935	94 026	89 620	263	20 598	5 485	60 721	243	31	2 184	79	16	3 751
	Thüringen														
Land zusammen	1 282 001	51 014	18 568	99 165	94 472	490	33 165	5 251	53 745	123	12	1 613	70	3	11 155
	Sonstige														
Zusammen	4 656	1 106	10	837	791	1	197	353	240	-	-	-	-	-	129
	Deutschland														
Insgesamt	45 375 526	1 743 311	1 674 706	2 572 142	2 432 523	9 640	641 021	164 747	1 550 304	6 604	774	55 697	3 356	380	170 109

Anmerkungen siehe Seite 50.

B

Übersicht 2 (Fortsetzung): Bestand an Kraftfahrzeugen und Kraftfahrzeuganhängern am 1. Januar 2005 nach Ländern, Regierungsbezirken und Aufbauarten

Land bzw. Regierungsbezirk	Lastkraftwagen (Fortsetzung)												sonstige
	mit Spezialaufbau												
	zu- sammen	Tankkraftwagen			Silo- fahr- zeuge	Vieh- trans- port- wagen	Lang- material- fahr- zeuge	Beton- transport- u. Liefer- mischer	Transporter für				
		f. brenn- u. entzündb. Flüssigk.	f. Nah- rungs- u. Genussm.	sonstige					Kraftfahr- zeuge	Wechsel- behälter u. Container ¹⁾	Kippmulden m. Auf-/Absetz- vorrichtung ¹⁾	Glas ¹⁾	
16	17	18	19	20	21	22	23	24	25	26	27	28	
	Baden-Württemberg												
RB Stuttgart	6 912	402	62	98	107	247	83	518	302	3 630	1 088	100	275
RB Karlsruhe	4 251	330	12	47	36	81	103	298	115	2 302	736	38	153
RB Freiburg	3 791	222	42	23	48	92	101	321	85	2 037	626	67	127
RB Tübingen	3 568	193	98	17	49	192	74	268	157	1 888	392	72	168
Land zusammen	18 522	1 147	214	185	240	612	361	1 405	659	9 857	2 842	277	723
	Bayern												
RB Oberbayern	7 369	532	254	83	82	274	123	690	322	3 379	888	129	613
RB Niederbayern	2 710	293	106	29	60	229	75	289	74	1 005	338	66	146
RB Oberpfalz	2 398	203	92	20	32	156	57	241	82	1 004	292	56	163
RB Oberfranken	2 607	162	81	10	26	119	47	110	18	1 499	377	18	140
RB Mittelfranken	3 331	238	66	20	43	181	17	198	84	1 983	331	28	142
RB Unterfranken	3 216	170	28	28	19	154	68	159	54	1 875	454	58	149
RB Schwaben	3 943	208	205	33	84	188	81	352	68	2 112	377	67	168
Land zusammen	25 574	1 806	832	223	346	1 301	468	2 039	702	12 857	3 057	422	1 521
	Berlin												
Land zusammen	2 635	148	2	26	12	9	-	138	48	1 449	501	207	95
	Brandenburg												
Land zusammen	5 090	275	40	122	26	143	21	420	152	2 294	1 239	130	228
	Bremen												
Land zusammen	1 200	56	2	11	16	5	-	43	301	600	87	45	34
	Hamburg												
Land zusammen	1 932	171	-	48	-	12	-	42	56	1 054	364	90	95
	Hessen												
RB Darmstadt	5 036	288	33	31	30	99	36	339	211	2 648	1 065	102	154
RB Gießen	1 616	170	27	15	28	76	45	137	34	722	239	63	60
RB Kassel	2 802	202	52	25	26	148	56	145	22	1 817	174	67	68
Land zusammen	9 454	660	112	71	84	323	137	621	267	5 187	1 478	232	282
	Mecklenburg-Vorpommern												
Land zusammen	2 564	162	64	31	28	131	13	251	49	1 064	639	48	84
	Niedersachsen												
RB Braunschweig	2 487	164	19	19	25	89	22	109	48	1 372	400	156	64
RB Hannover	3 652	288	43	28	66	204	23	125	181	2 107	364	154	69
RB Lüneburg	2 737	264	77	45	79	283	26	140	85	1 173	402	85	78
RB Weser-Ems	5 638	287	90	35	280	704	15	352	353	2 669	517	117	219
Land zusammen	14 514	1 003	229	127	450	1 280	86	726	667	7 321	1 683	512	430
	Nordrhein-Westfalen												
RB Düsseldorf	7 323	339	42	193	44	155	5	308	326	4 015	1 355	195	346
RB Köln	5 943	444	43	145	32	125	35	526	220	2 808	1 126	207	232
RB Münster	4 892	211	61	59	108	496	19	190	229	2 520	714	93	192
RB Detmold	4 137	220	37	28	90	227	51	266	69	2 289	627	139	94
RB Arnsberg	5 391	259	35	54	22	133	59	314	140	2 738	1 230	150	257
Land zusammen	27 686	1 473	218	479	296	1 136	169	1 604	984	14 370	5 052	784	1 121
	Rheinland-Pfalz												
RB Koblenz	2 367	215	22	29	17	53	42	107	52	1 414	255	60	101
RB Trier	1 162	79	62	12	27	53	22	79	24	618	133	23	30
RB Rheinl.-Pfalz	2 740	220	50	58	30	53	24	191	89	1 314	543	49	119
Land zusammen	6 269	514	134	99	74	159	88	377	165	3 346	931	132	250
	Saarland												
Land zusammen	1 826	155	4	6	12	22	11	85	77	984	315	32	123
	Sachsen												
RB Chemnitz	3 309	183	38	74	18	102	15	243	89	1 601	821	32	93
RB Dresden	3 049	150	68	81	16	53	8	236	21	1 349	857	50	160
RB Leipzig	2 013	116	6	23	8	32	-	133	42	888	672	51	42
Land zusammen	8 371	449	112	178	42	187	23	612	152	3 838	2 350	133	295
	Sachsen-Anhalt												
RB Dessau	1 031	60	2	14	9	23	3	79	28	513	267	16	17
RB Halle	1 460	204	24	50	5	22	6	94	10	596	387	25	37
RB Magdeburg	2 346	99	52	23	24	44	13	190	35	1 187	573	39	67
Land zusammen	4 837	363	78	87	38	89	22	363	73	2 296	1 227	80	121
	Schleswig-Holstein												
Land zusammen	4 406	324	171	75	157	386	22	245	102	1 829	723	157	215
	Thüringen												
Land zusammen	4 693	255	61	111	48	136	68	364	75	2 278	1 079	84	134
	Sonstige												
Zusammen	46	33	-	-	-	-	-	-	-	12	-	-	1
	Deutschland												
Insgesamt	139 619	8 994	2 273	1 879	1 869	5 931	1 489	9 335	4 529	70 636	23 567	3 365	5 752

Anmerkungen siehe Seite 50.

Übrige Kraftfahrzeuge																
insgesamt	Wohnmobile	Krankwagen	Bestattungswagen	Feuerwehrfahrzeuge	Müllwagen	anerkannte Arbeitsmaschinen						Postfahrzeuge	Verkaufs- und Ausstellungswagen	Werkstattwagen	sonstige	
						Straßenreinigungsfahrzeuge	Ab-schlepp-u. Kranwagen	Bagger und Lader	für Erdarbeiten u. Straßenbau	Beton-pumpen ¹⁾	sonstige					zu-sammen
29	30	31	32	33	34	35	36	37	38	39	40	41	42	43	44	45
Baden-Württemberg																
34 588	21 694	589	281	3 055	520	358	390	290	134	125	1 138	2 435	343	636	682	4 353
22 938	13 839	403	217	2 388	506	204	284	177	124	37	950	1 776	207	360	799	2 443
22 448	15 037	376	196	2 398	373	257	267	153	118	41	613	1 449	177	293	294	1 855
18 637	12 065	323	129	1 858	246	169	240	220	107	35	583	1 354	246	402	260	1 754
98 611	62 635	1 691	823	9 699	1 645	988	1 181	840	483	238	3 284	7 014	973	1 691	2 035	10 405
Bayern																
49 885	32 836	751	201	3 645	782	580	539	905	458	107	1 390	3 979	460	461	876	5 894
10 150	5 132	237	100	1 799	105	112	249	222	98	60	360	1 101	64	215	141	1 256
8 957	4 546	203	95	1 571	176	132	221	218	90	37	306	1 004	50	153	88	1 071
9 815	5 119	240	106	1 475	211	132	140	201	38	19	410	940	187	244	154	1 139
16 574	10 503	342	148	1 462	326	177	235	268	96	48	486	1 310	635	205	154	1 489
13 502	8 094	290	128	1 836	260	108	233	148	69	37	391	986	50	285	251	1 322
20 153	13 004	355	107	1 948	249	201	240	472	126	44	622	1 705	108	269	670	1 738
129 036	79 234	2 418	885	13 736	2 109	1 442	1 857	2 434	975	352	3 965	11 025	1 554	1 832	2 334	13 909
Berlin																
19 975	9 888	875	99	533	662	1 047	289	168	1 083	20	904	3 511	468	236	522	3 181
Brandenburg																
18 829	5 571	579	299	3 632	507	332	512	540	337	90	1 446	3 257	536	894	514	3 040
Bremen																
5 108	3 157	80	63	252	147	70	116	45	58	16	155	460	95	136	122	596
Hamburg																
14 733	8 930	416	113	523	319	112	168	82	445	44	507	1 358	256	180	383	2 255
Hessen																
29 247	15 576	744	341	3 800	799	516	384	214	126	132	1 121	2 493	326	548	621	3 999
9 441	4 967	204	106	1 710	253	99	173	84	41	18	277	692	52	337	175	945
13 191	7 371	257	197	1 994	193	108	235	111	81	26	375	936	220	374	183	1 466
51 879	27 914	1 205	644	7 504	1 245	723	792	409	248	176	1 773	4 121	598	1 259	979	6 410
Mecklenburg-Vorpommern																
11 050	2 962	453	173	2 303	338	144	363	364	123	55	788	1 837	183	747	213	1 841
Niedersachsen																
14 954	8 678	362	233	1 931	314	171	234	203	70	18	461	1 157	180	382	290	1 427
19 839	10 383	459	299	2 272	429	265	324	317	153	37	765	1 861	268	585	521	2 762
19 475	11 591	286	250	2 360	334	133	281	412	116	22	626	1 590	180	741	295	1 848
22 483	13 267	412	298	1 933	398	148	462	592	115	64	908	2 289	359	658	424	2 445
76 751	43 919	1 519	1 080	8 496	1 475	717	1 301	1 524	454	141	2 760	6 897	987	2 366	1 530	8 482
Nordrhein-Westfalen																
36 172	21 370	998	456	2 284	1 131	598	625	319	138	77	1 956	3 713	529	663	652	4 376
34 233	21 040	854	444	2 597	643	333	534	380	156	116	1 345	2 864	539	579	458	4 215
19 958	11 177	443	241	1 572	551	342	490	381	76	31	853	2 173	365	616	648	2 172
16 815	10 321	363	212	1 617	347	143	307	185	78	30	679	1 422	93	550	229	1 661
27 317	15 640	714	402	2 481	681	438	602	190	157	56	1 019	2 462	655	677	531	3 074
134 495	79 548	3 372	1 755	10 551	3 353	1 854	2 558	1 455	605	310	5 852	12 634	2 181	3 085	2 518	15 498
Rheinland-Pfalz																
13 859	7 659	285	258	2 011	295	154	240	162	76	35	447	1 114	295	436	245	1 261
4 309	1 893	110	78	820	136	45	98	57	35	16	211	462	18	253	60	479
17 413	8 906	432	240	2 118	453	201	363	260	57	18	917	1 816	437	454	435	2 122
35 581	18 458	827	576	4 949	884	400	701	479	168	69	1 575	3 392	750	1 143	740	3 862
Saarland																
7 994	3 986	277	182	1 008	148	133	155	142	43	20	367	860	73	389	188	883
Sachsen																
7 951	2 024	345	156	1 582	293	190	257	161	112	36	672	1 428	56	470	156	1 441
9 500	2 531	323	143	1 598	280	152	307	158	67	28	784	1 496	181	465	531	1 952
5 560	1 357	227	107	912	204	110	187	140	52	19	517	1 025	167	322	170	1 069
23 011	5 912	895	406	4 092	777	452	751	459	231	83	1 973	3 949	404	1 257	857	4 462
Sachsen-Anhalt																
2 795	565	128	62	653	101	54	73	128	31	8	172	466	25	248	51	496
4 290	805	177	94	967	141	82	211	119	44	34	432	922	46	256	80	802
7 238	1 506	272	154	1 608	239	125	276	307	62	40	513	1 323	183	396	154	1 403
14 323	2 876	577	310	3 228	481	261	560	554	137	82	1 117	2 711	254	900	285	2 701
Schleswig-Holstein																
34 310	22 805	563	317	3 251	585	261	342	506	181	39	839	2 168	331	610	516	3 164
Thüringen																
14 024	3 385	450	274	3 115	476	249	411	249	218	81	1 056	2 264	205	940	246	2 669
Sonstige																
6 934	1	54	-	21	-	3	33	151	-	-	14	201	7	-	42	6 608
Deutschland																
696 644	381 181	16 251	7 999	76 893	15 151	9 188	12 090	10 401	5 789	1 816	28 375	67 659	9 855	17 665	14 024	89 966

B

Übersicht 2 (Fortsetzung): Bestand an Kraftfahrzeugen und Kraftfahrzeuganhängern am 1. Januar 2005 nach Ländern, Regierungsbezirken und Aufbauarten

Land bzw. Regierungsbezirk	Kraftfahrzeuganhänger zur Lastenbeförderung																		
	insgesamt	gewöhnliche und Sattelanhänger mit Normalaufbau										gewöhnliche und Sattelanhänger mit Spezialaufbau							
		zusammen	Plattform	offener Kasten				geschlossener Kasten						darunter mit Kippaufbau	zu-sammen	Tankwagen			Silo-fahrzeuge
				ohne	mit	mit ge-wöhnlichem Aufbau	mit Isolieraufbau	ohne Zusatz-ausrüstung	und Heiz-kühlung	mit Pol-sterung f. Möbel-transporte	sonstige	f. brenn- u. entzündb. Flüssig-keiten	für Nah-rungs- u. Genuss-mittel			sonstige			
46	47	48	49	50	51	52	53	54	55	56	57	58	59	60	61	62			
	Baden-Württemberg																		
RB Stuttgart	197 789	180 578	2 741	155 986	12 893	7 120	249	13	1 525	40	11	5 482	17 211	284	152	189	681		
RB Karlsruhe	135 727	126 381	2 050	108 606	9 051	5 086	263	50	1 232	37	6	3 776	9 346	382	45	386	277		
RB Freiburg	125 661	116 215	1 825	101 876	7 083	4 391	190	2	812	27	9	4 116	9 446	185	48	115	379		
RB Tübingen	125 076	113 023	1 821	98 392	8 000	3 871	182	5	721	14	17	4 135	12 053	171	174	147	323		
Land zusammen	584 253	536 197	8 437	464 860	37 027	20 468	884	70	4 290	118	43	17 509	48 056	1 022	419	837	1 660		
	Bayern																		
RB Oberbayern	202 154	182 274	3 881	156 549	10 241	9 296	290	12	1 936	56	13	9 224	19 880	433	289	380	331		
RB Niederbayern	100 270	91 217	2 096	80 042	5 562	2 862	92	4	544	12	3	3 759	9 053	168	82	106	226		
RB Oberpfalz	84 666	77 473	1 262	69 226	4 071	2 369	77	5	453	8	2	3 372	7 193	145	102	171	436		
RB Oberfranken	67 486	61 680	904	52 762	4 842	2 521	129	9	493	15	5	2 606	5 806	101	112	78	200		
RB Mittelfranken	81 089	72 905	1 194	60 986	5 940	3 863	103	5	796	14	4	2 571	8 184	133	84	166	204		
RB Unterfranken	85 724	78 710	1 714	68 103	5 152	2 993	124	8	600	13	3	3 642	7 014	132	92	92	125		
RB Schwaben	121 999	109 003	2 143	94 835	6 611	4 245	186	73	874	25	11	5 027	12 996	127	187	175	227		
Land zusammen	743 388	673 262	13 194	582 503	42 419	28 149	1 001	116	5 696	143	41	30 201	70 126	1 239	948	1 168	1 749		
	Berlin																		
Land zusammen	50 034	45 972	1 065	34 434	6 169	3 641	159	5	476	21	2	1 487	4 062	95	26	48	89		
	Brandenburg																		
Land zusammen	201 319	188 645	2 651	136 517	42 477	4 343	642	13	1 968	20	14	8 745	12 674	285	170	339	420		
	Bremen																		
Land zusammen	20 248	15 725	425	11 838	2 015	1 135	43	1	255	10	3	408	4 523	30	4	55	67		
	Hamburg																		
Land zusammen	38 571	31 306	707	23 841	3 969	2 030	119	2	612	19	7	1 000	7 265	198	93	329	66		
	Hessen																		
RB Darmstadt	119 038	107 905	2 900	89 003	7 885	6 051	501	30	1 496	29	10	4 517	11 133	254	84	183	231		
RB Gießen	56 847	51 471	864	44 130	3 744	2 076	138	-	510	7	2	2 074	5 376	104	36	129	152		
RB Kassel	75 076	67 176	1 149	57 269	5 418	2 333	129	3	863	8	4	2 146	7 900	124	59	126	149		
Land zusammen	250 961	226 552	4 913	190 402	17 047	10 460	768	33	2 869	44	16	8 737	24 409	482	179	438	532		
	Mecklenburg-Vorpommern																		
Land zusammen	121 244	113 568	1 476	88 709	20 528	1 916	181	2	728	22	6	5 696	7 676	209	124	197	152		
	Niedersachsen																		
RB Braunschweig	80 316	73 035	1 565	60 318	7 456	2 835	110	8	716	25	2	4 293	7 281	119	83	213	277		
RB Hannover	113 844	100 992	1 969	85 240	8 262	4 272	316	9	897	20	7	5 753	12 852	187	200	193	436		
RB Lüneburg	139 697	124 241	1 942	106 871	9 260	4 053	318	7	1 765	17	8	5 890	15 456	239	220	330	452		
RB Weser-Ems	191 706	164 325	3 475	137 761	12 890	7 186	385	36	2 553	32	7	6 627	27 381	275	266	584	823		
Land zusammen	525 563	462 593	8 951	390 190	37 868	18 346	1 129	60	5 931	94	24	22 563	62 970	820	769	1 320	1 988		
	Nordrhein-Westfalen																		
RB Düsseldorf	139 046	119 445	4 254	87 802	15 682	9 054	438	67	2 080	46	22	6 349	19 601	287	149	1 277	481		
RB Köln	146 233	131 869	4 584	104 367	12 863	7 596	579	11	1 808	55	6	6 502	14 364	445	73	483	564		
RB Münster	123 417	102 940	2 939	80 931	10 549	6 585	389	24	1 501	13	9	4 864	20 477	392	205	763	1 334		
RB Detmold	111 854	99 237	2 309	74 669	12 100	7 664	247	5	2 230	9	4	3 937	12 617	158	82	120	260		
RB Arnsberg	131 748	117 020	3 565	92 096	13 590	6 184	263	23	1 272	19	8	5 001	14 728	239	121	481	534		
Land zusammen	652 298	570 511	17 651	439 865	64 784	37 083	1 916	130	8 891	142	49	26 653	81 787	1 521	630	3 124	3 173		
	Rheinland-Pfalz																		
RB Koblenz	91 433	84 548	2 371	70 574	7 342	3 235	139	4	864	18	1	3 795	6 885	136	56	129	583		
RB Trier	35 849	32 791	732	27 196	2 902	1 415	162	3	375	3	3	1 230	3 058	41	108	21	70		
RB Rheinl.-Pfalz	97 185	89 448	2 041	76 510	6 067	3 746	195	20	845	14	10	3 196	7 737	146	91	267	154		
Land zusammen	224 467	206 787	5 144	174 280	16 311	8 396	496	27	2 084	35	14	8 221	17 680	323	255	417	807		
	Saarland																		
Land zusammen	54 841	51 503	935	45 127	2 907	1 909	59	1	557	7	1	1 684	3 338	102	20	53	116		
	Sachsen																		
RB Chemnitz	82 643	77 202	1 148	50 255	23 820	1 358	70	6	530	11	4	3 098	5 441	205	50	239	148		
RB Dresden	93 618	88 517	1 425	58 428	26 241	1 607	128	4	667	12	5	4 254	5 101	105	103	187	120		
RB Leipzig	58 311	54 602	718	35 561	16 779	1 044	55	2	428	14	1	2 811	3 709	97	30	85	131		
Land zusammen	234 572	220 321	3 291	144 244	66 840	4 009	253	12	1 625	37	10	10 163	14 251	407	183	511	399		
	Sachsen-Anhalt																		
RB Dessau	33 862	31 451	409	21 755	8 617	457	18	3	190	2	-	1 556	2 411	72	21	147	224		
RB Halle	39 646	36 473	769	22 208	12 278	823	47	1	343	3	1	2 030	3 173	242	41	242	216		
RB Magdeburg	70 941	66 130	1 074	46 976	16 458	1 103	75	9	424	10	1	4 044	4 811	88	87	116	222		
Land zusammen	144 449	134 054	2 252	90 939	37 353	2 383	140	13	957	15	2	7 630	10 395	402	149	505	662		
	Schleswig-Holstein																		
Land zusammen	164 705	144 596	2 523	123 186	11 118	5 964	263	13	1 490	29	10	6 915	20 109	226	363	251	551		
	Thüringen																		
Land zusammen	136 711	128 182	1 995	85 746	37 037	2 414	159	3	792	33	3	6 369	8 529	147	81	238	387		
	Sonstige																		
Zusammen	1 317	796	23	198	516	54	3	-	2	-	-	59	521	5	3	2	-		
	Deutschland																		
Insgesamt	4 148 941	3 750 570	75 633	3 026 879	446 385	152 700	8 215	501	39 223	789	245	164 040	398 371	7 513	4 416	9 832	12 818		

¹⁾ Nur Fahrzeuge, die nach Mitte 1970 zugelassen wurden.

Kraftfahrzeuganhänger zur Lastenbeförderung (Fortsetzung)										Übrige Kraftfahrzeuganhänger									
gewöhnliche und Sattelanhänger mit Spezialaufbau (Fortsetzung)																			
Viehtransportwagen	Tiefenlade- u. Kabeltransportwagen	Langmaterialfahrzeuge	Nachläufer	Transporter für				insgesamt	Wohnwagen	Sportgeräte/ Tiere f. Sportzwecke	Feuerwehrfahrzeuge	Arbeitsmaschinen			Anhänger zur Fahrzeugbeförderung	Verkaufsausstellungs- u. Werkstattwagen	Schaustellerwagen	sonstige	
				Kraftfahrzeuge	Wechselbeh. u. Cont. ¹⁾	Betontransp.- u. Liefermischer	sonstige					Stromaggregate u. Kompressoren	für Erdarb. u. Straßenbau	sonstige					
63	64	65	66	67	68	69	70	71	72	73	74	75	76	77	78	79	80	81	
Baden-Württemberg																			
7 355	1 455	289	272	2 145	3 110	31	1 248	60 005	31 624	15 081	136	3 285	205	3 584	2 268	1 921	362	1 539	
2 455	894	255	176	1 214	2 368	39	855	38 541	18 066	11 479	143	2 387	185	2 169	1 499	1 383	210	1 020	
3 216	965	350	165	1 030	2 127	66	800	39 603	20 721	11 605	113	1 880	122	1 729	1 337	1 194	148	754	
6 315	949	236	163	1 237	1 514	41	783	34 625	18 017	9 615	138	1 491	179	1 878	1 325	1 159	87	736	
19 341	4 263	1 130	776	5 626	9 119	177	3 686	172 774	88 428	47 780	530	9 043	691	9 360	6 429	5 657	807	4 049	
Bayern																			
7 926	2 173	415	273	2 656	3 037	97	1 870	68 188	28 920	24 560	328	3 152	220	3 324	3 419	2 004	856	1 405	
4 937	880	241	167	745	946	51	504	20 106	8 522	5 930	120	1 183	47	1 266	1 402	965	264	407	
2 766	690	212	151	861	1 025	26	608	15 857	7 313	4 208	148	1 095	60	943	1 056	608	98	328	
1 926	499	232	116	603	1 403	10	526	15 120	7 000	4 035	96	839	51	960	819	897	104	319	
3 346	630	152	135	906	1 844	18	566	29 127	14 805	7 621	111	1 279	86	1 357	1 254	1 044	711	859	
2 579	582	204	128	769	1 760	20	531	22 248	11 466	5 943	139	1 060	37	1 211	1 095	679	174	444	
6 375	1 148	229	234	1 149	2 026	40	1 079	33 761	17 819	9 369	138	1 363	80	1 434	1 561	1 094	327	576	
29 855	6 602	1 685	1 204	7 689	12 041	262	5 684	204 407	95 845	61 666	1 080	9 971	581	10 495	10 606	7 291	2 534	4 338	
Berlin																			
437	563	26	3	1 060	1 102	3	610	24 438	9 688	7 556	32	1 545	137	1 922	1 019	1 587	223	729	
Brandenburg																			
1 824	1 532	307	137	1 770	3 079	7	2 804	38 292	15 372	11 450	651	2 465	271	2 759	1 787	1 804	429	1 304	
Bremen																			
479	206	18	15	470	2 998	4	177	10 936	5 636	2 962	38	373	123	471	289	561	258	225	
Hamburg																			
694	350	26	12	605	4 633	23	236	20 977	7 506	8 714	18	1 085	104	1 008	610	1 213	361	358	
Hessen																			
3 603	957	175	125	1 962	2 471	3	1 085	46 643	20 023	15 465	163	2 732	207	2 485	2 210	1 907	267	1 184	
2 658	485	131	50	693	550	8	380	16 399	7 428	5 346	69	497	47	812	1 022	771	80	327	
4 091	521	154	113	648	1 465	4	446	21 877	10 829	6 407	55	706	86	1 072	1 147	928	128	519	
10 352	1 963	460	288	3 303	4 486	15	1 911	84 919	38 280	27 218	287	3 935	340	4 369	4 379	3 606	475	2 030	
Mecklenburg-Vorpommern																			
1 762	856	151	67	1 015	1 336	15	1 792	28 888	10 031	11 960	489	1 248	192	1 526	996	1 352	211	883	
Niedersachsen																			
3 229	487	148	133	707	1 421	7	457	27 164	13 084	8 177	76	862	200	1 288	1 291	1 305	204	677	
6 696	734	160	181	1 126	2 107	5	827	40 344	18 274	13 181	109	1 467	269	2 044	1 642	1 797	514	1 047	
8 814	956	213	228	1 034	1 951	19	1 000	40 533	18 541	13 755	100	1 093	390	1 706	1 572	2 364	243	769	
16 487	1 654	196	213	1 702	3 360	17	1 804	53 257	27 337	14 420	125	1 441	479	2 684	2 115	2 588	855	1 213	
35 226	3 831	717	755	4 569	8 839	48	4 088	161 298	77 236	49 533	410	4 863	1 338	7 722	6 620	8 054	1 816	3 706	
Nordrhein-Westfalen																			
6 227	1 305	158	144	2 880	5 224	24	1 445	81 864	38 844	24 175	128	3 830	344	4 679	3 183	4 451	698	1 532	
4 489	1 072	189	166	2 265	3 305	41	1 272	70 403	34 995	19 785	179	3 006	334	3 680	3 157	3 122	743	1 402	
11 013	891	123	113	1 405	2 702	24	1 512	48 474	24 113	13 676	56	1 521	264	2 531	2 013	2 921	290	1 089	
7 048	719	185	142	876	2 250	11	766	39 534	18 847	11 771	54	1 106	192	2 129	1 825	2 510	414	686	
6 171	1 094	242	144	1 897	2 809	26	970	60 006	28 340	17 682	112	2 304	228	3 210	2 850	3 600	526	1 154	
34 948	5 081	897	709	9 323	16 290	126	5 965	300 281	145 139	87 089	529	11 767	1 362	16 229	13 028	16 604	2 671	5 863	
Rheinland-Pfalz																			
2 140	956	147	120	921	1 243	10	444	26 345	12 309	6 885	97	1 166	129	1 616	1 727	1 305	271	840	
1 400	344	68	42	323	457	8	176	7 678	3 377	1 856	40	477	38	468	576	612	28	206	
1 450	663	170	98	1 100	3 026	3	569	30 015	14 333	8 875	76	1 516	86	1 419	1 228	1 482	409	591	
4 990	1 963	385	260	2 344	4 726	21	1 189	64 038	30 019	17 616	213	3 159	253	3 503	3 531	3 399	708	1 637	
Saarland																			
635	457	72	56	823	705	-	299	17 546	8 343	4 508	43	1 040	63	953	823	1 215	130	428	
Sachsen																			
611	754	194	203	870	1 297	1	869	16 439	9 545	2 211	138	1 062	72	1 284	846	797	117	367	
586	666	143	147	780	1 341	3	920	18 608	10 005	2 562	158	1 484	117	1 582	968	884	226	622	
440	564	85	67	673	921	9	607	12 458	6 233	1 954	95	1 055	84	1 292	540	564	268	373	
1 637	1 984	422	417	2 323	3 559	13	2 396	47 505	25 783	6 727	391	3 601	273	4 158	2 354	2 245	611	1 362	
Sachsen-Anhalt																			
275	250	59	33	266	471	1	592	6 899	3 239	1 489	116	434	67	516	324	340	179	195	
326	355	65	57	402	661	-	566	9 240	4 412	1 771	120	772	92	686	505	449	112	321	
1 071	761	132	52	535	1 024	1	722	15 974	7 074	3 778	231	1 051	113	1 256	732	854	329	556	
1 672	1 366	256	142	1 203	2 156	2	1 880	32 113	14 725	7 038	467	2 257	272	2 458	1 561	1 643	620	1 072	
Schleswig-Holstein																			
11 326	1 114	178	149	1 493	2 793	43	1 622	62 065	26 118	24 265	142	1 652	287	2 357	2 415	3 267	516	1 046	
Thüringen																			
1 357	1 116	367	258	1 278	2 092	5	1 203	27 221	13 923	4 430	334	1 999	235	2 361	1 484	1 471	253	731	
Sonstige																			
9	40	4	-	3	73	-	382	2 496	2	175	25	433	7	88	36	3	-	1 727	
Deutschland																			
156 544	33 287	7 101	5 248	44 897	80 027	764	35 924	1 300 194	612 074	380 687	5 679	60 436	6 529	71 739	57 967	60 972	12 623	31 488	

B

Übersicht 3: Bestand an Personen- und Lastkraftwagen, Zugmaschinen sowie Kraftfahrzeuganhängern am 1. Januar 2005 nach Zulassungsbezirken und Haltergruppen

Regierungsbezirk Statistische Kennziffer Zulassungsbezirk	Personenkraftwagen									
	Land- und Forst- wirtschaft	verarbeiten- des Gewerbe	Bau- gewerbe	Handel, Reparatur von Kfz und Gebrauchsgüt.	Verkehr, Nachrichten- übermittlung	sonstige öffentliche und persönl. Dienstleist.	Arbeitnehmer und Nicht- erwerbs- personen	sonstige	insgesamt	
	1	2	3	4	5	6	7	8	9	
SCHLESWIG-HOLSTEIN										
01001	FLENSBURG,STADT	10	610	76	1 169	206	2 540	35 424	5 059	45 094
01002	KIEL,STADT	12	474	264	2 206	219	2 103	93 568	5 670	104 516
01003	LUEBECK,STADT	22	1 018	324	2 438	403	1 991	85 864	4 643	96 703
01004	NEUMUENSTER,STADT	146	777	396	1 367	207	984	36 136	922	40 935
01051	DITHMARSCHEN	499	530	386	1 131	343	810	72 407	1 088	77 194
01053	HERZOGTUM LAUENBURG	96	505	303	1 137	93	1 946	100 706	1 118	105 904
01054	NORDFRIESLAND	627	552	658	1 875	274	1 402	90 487	1 660	97 535
01055	OSTHOLSTEIN	43	264	245	1 185	106	3 844	111 180	768	117 635
01056	PINNEBERG	367	3 444	912	3 974	400	5 819	146 781	2 001	163 698
01057	PLOEN	115	301	363	692	82	1 094	71 154	458	74 259
01058	RENDSBURG-ECKERNOERDE	343	781	1 022	2 572	1 217	2 975	150 292	1 422	160 624
01059	SCHLESWIG-FLENSBURG	252	596	582	1 946	380	1 878	109 213	982	115 829
01060	SEGEBERG	120	3 324	1 026	4 337	503	4 581	139 235	2 818	155 944
01061	STEINBURG	106	187	150	894	112	1 582	72 037	1 788	76 856
01062	STORMARN	53	940	462	5 990	227	3 175	122 558	2 650	136 055
	LAND INSGESAMT	2 811	14 303	7 169	32 913	4 772	36 724	1 437 042	33 047	1 568 781
HAMBURG										
02000	HAMBURG	398	7 041	2 903	16 193	4 759	70 388	632 153	101 993	835 828
	LAND INSGESAMT	398	7 041	2 903	16 193	4 759	70 388	632 153	101 993	835 828
NIEDERSACHSEN										
RB BRAUNSCHWEIG										
03101	BRAUNSCHWEIG,STADT	30	3 585	515	2 120	669	4 045	108 010	7 613	126 587
03102	SALZGITTER,STADT	21	660	205	647	197	980	52 804	796	56 310
03103	WOLFSBURG,STADT	74	45 869	317	2 372	315	943	57 473	1 303	108 666
03151	GIFHORN	110	832	456	967	143	2 096	95 501	824	100 929
03152	GOETTINGEN	60	1 610	675	2 630	464	1 484	124 882	2 065	133 870
03153	GOSLAR	103	672	562	1 445	192	951	78 665	1 850	84 440
03154	HELMSTEDT	52	218	133	433	34	504	53 720	760	55 854
03155	NORTHEIM	113	1 115	429	1 670	138	777	83 004	1 095	88 341
03156	OSTERODE AM HARZ	52	1 066	344	1 059	184	411	45 662	713	49 491
03157	PEINE	107	622	534	988	267	643	75 030	853	79 044
03158	WOLFENBUETTEL	35	226	177	719	37	2 009	70 510	255	73 968
	RB ZUSAMMEN	757	56 475	4 347	15 050	2 640	14 843	845 261	18 127	957 500
RB HANNOVER										
03241	HANNOVER	207	5 603	2 382	15 140	2 190	28 437	499 772	9 073	562 804
03251	DIEPHOLZ	419	1 251	703	2 277	417	2 623	120 849	1 017	129 556
03252	HAMELN-PYRMONT	55	718	241	898	87	2 177	87 694	743	92 613
03254	HILDESHEIM	61	821	455	4 188	165	3 113	149 768	842	159 413
03255	HOLZMINDEN	22	639	337	429	65	475	43 975	236	46 178
03256	NIENBURG(WESER)	74	423	381	893	202	1 520	68 836	1 266	73 595
03257	SCHAUMBURG	52	625	351	1 196	128	3 561	92 293	869	99 075
	RB ZUSAMMEN	890	10 080	4 850	25 021	3 254	41 906	1 063 187	14 046	1 163 234
RB LUENEBOURG										
03351	CELLE	89	1 160	420	1 880	169	2 076	97 216	880	103 890
03352	CUXHAVEN	62	189	152	1 512	61	1 885	114 772	828	119 461
03353	HARBURG	182	850	849	3 067	409	4 611	139 119	940	150 027
03354	LUECHOW-DANNENBERG	50	164	82	425	50	143	29 105	317	30 336
03355	LUENEBOURG	260	798	627	2 204	323	2 052	86 455	1 915	94 634
03356	OSTERHOLZ	16	306	136	1 005	48	647	64 501	279	66 938
03357	ROTENBURG(WUEMME)	180	791	916	1 840	408	1 242	91 261	3 025	99 663
03358	SOLTAU-FALLINGBOSTEL	146	316	416	1 056	98	1 987	78 394	576	82 989
03359	STADE	82	413	352	1 660	143	3 730	106 368	754	113 502
03360	UELZEN	259	298	284	785	162	387	52 188	634	54 997
03361	VERDEN	168	1 198	1 072	1 957	348	618	73 609	1 714	80 684
	RB ZUSAMMEN	1 494	6 483	5 306	17 391	2 219	19 378	932 988	11 862	997 121
RB WESER-EMS										
03401	DELMENHORST,STADT	9	339	166	1 008	135	651	37 405	756	40 469
03402	EMDEN,STADT	6	180	132	414	249	473	20 921	270	22 645
03403	OLDENBURG(OLDENB),STADT	33	560	430	2 268	119	1 589	71 951	3 589	80 539
03404	OSNABRUECK,STADT	8	418	582	1 933	441	2 361	68 032	5 156	78 931
03405	WILHELMSHAVEN,STADT	1	196	84	879	44	1 550	38 207	242	41 203
03451	AMMERLAND	219	440	457	1 059	121	622	63 522	1 257	67 697
03452	AURICH	129	641	627	1 508	278	2 558	94 493	1 143	101 377
03453	CLOPPENBURG	234	1 168	614	1 077	140	580	78 191	649	82 653
03454	EMSLAND	222	1 939	1 914	2 535	776	962	158 704	2 721	169 773
03455	FRIESLAND	87	400	132	883	194	1 746	55 544	436	59 422
03456	GRAFSCHAFT BENTHEIM	63	479	359	1 035	176	2 294	68 363	447	73 216
03457	LEER	90	580	708	1 273	353	691	84 196	654	88 545
03458	OLDENBURG(OLDENBURG)	106	219	87	357	58	1 563	69 602	2 576	74 568
03459	OSNABRUECK	176	1 897	826	2 017	379	2 117	195 880	4 210	207 502
03460	VECHTA	156	430	337	679	134	3 185	66 899	463	72 283
03461	WESERMARSCH	61	163	129	450	219	408	48 081	879	50 390
03462	WITTMUND	30	74	128	220	40	655	31 049	91	32 287
	RB ZUSAMMEN	1 630	10 123	7 712	19 595	3 856	24 005	1 251 040	25 539	1 343 500
	LAND INSGESAMT	4 771	83 161	22 215	77 057	11 969	100 132	4 092 476	69 574	4 461 355

Lastkraftwagen									Regierungsbezirk Statistische Kennziffer Zulassungsbezirk	
Land- und Forst- wirtschaft	verarbeiten- des Gewerbe	Bau- gewerbe	Handel, Reparatur von Kfz und Gebrauchsgüt.	Verkehr, Nachrichten- übermittlung	sonstige öffentliche und persönl. Dienstleist.	Arbeitnehmer und Nicht- erwerbs- personen	sonstige	insgesamt		
10	11	12	13	14	15	16	17	18		
SCHLESWIG-HOLSTEIN										
13	325	86	263	150	543	524	229	2 133	01001	FLENSBURG,STADT
21	237	297	470	1 055	940	2 256	1 416	6 692	01002	KIEL,STADT
38	316	374	453	812	1 158	2 197	1 294	6 642	01003	LUEBECK,STADT
48	342	440	513	569	258	694	211	3 075	01004	NEUMUENSTER,STADT
111	368	620	368	358	426	2 220	239	4 710	01051	DITHMARSCHEN
79	234	360	285	193	778	3 440	340	5 709	01053	HERZOGTUM LAUENBURG
120	372	762	700	223	447	3 252	675	6 551	01054	NORDFRIESLAND
15	153	245	204	96	1 690	3 454	238	6 095	01055	OSTHOLSTEIN
413	1 024	987	922	713	1 843	3 548	494	9 944	01056	PINNEBERG
55	263	469	221	96	468	2 209	200	3 981	01057	PLOEN
168	381	1 017	678	392	1 189	4 481	436	8 742	01058	RENDSBURG-ECKERNFORDE
113	379	794	663	394	928	3 175	345	6 791	01059	SCHLESWIG-FLENSBURG
114	1 417	1 284	1 339	536	1 618	3 494	428	10 230	01060	SEGEBERG
23	117	202	200	133	982	2 205	585	4 447	01061	STEINBURG
77	335	452	2 349	192	1 035	3 175	669	8 284	01062	STORMARN
1 408	6 263	8 389	9 628	5 912	14 303	40 324	7 799	94 026		LAND INSGESAMT
HAMBURG										
338	1 951	2 735	2 687	2 999	15 602	17 649	10 335	54 296	02000	HAMBURG
338	1 951	2 735	2 687	2 999	15 602	17 649	10 335	54 296		LAND INSGESAMT
NIEDERSACHSEN										
53	606	409	590	1 304	1 261	1 570	1 512	7 305	03101	RB BRAUNSCHWEIG
31	313	266	171	129	361	422	275	1 968	03102	BRAUNSCHWEIG,STADT
65	1 474	408	287	137	200	616	357	3 544	03103	SALZGITTER,STADT
89	403	689	339	142	832	1 806	323	4 623	03103	WOLFSBURG,STADT
56	332	781	786	1 081	492	2 866	528	6 922	03151	GIFHORN
62	296	604	391	217	306	1 473	542	3 891	03152	GOETTINGEN
14	147	202	98	39	308	1 190	241	2 239	03153	GOSLAR
43	389	472	417	204	221	1 577	367	3 690	03154	HELMSTEDT
45	358	343	422	161	104	609	659	2 701	03155	NORTHEIM
66	293	530	361	181	269	1 343	299	3 342	03156	OSTERODE AM HARZ
7	82	192	131	42	1 068	1 223	126	2 871	03157	PEINE
531	4 693	4 896	3 993	3 637	5 422	14 695	5 229	43 096	03158	WOLFENBUETTEL
RB ZUSAMMEN										
RB HANNOVER										
232	1 812	2 474	4 914	2 322	9 042	10 035	2 017	32 848	03241	HANNOVER
133	548	669	912	454	1 279	3 493	292	7 780	03251	DIEPHOLZ
15	163	256	200	111	950	2 150	329	4 174	03252	HAMELN-PYRMONT
25	243	450	1 619	135	1 345	3 415	205	7 437	03254	HILDESHEIM
12	267	307	97	174	222	989	76	2 144	03255	HOLZMINDEN
79	326	432	363	354	919	1 493	655	4 621	03256	NIENBURG(WESER)
46	262	336	195	212	1 582	1 288	1 078	4 999	03257	SCHAUMBURG
542	3 621	4 924	8 300	3 762	15 339	22 863	4 652	64 003		RB ZUSAMMEN
RB LUENEBURG										
81	437	422	301	446	914	2 914	267	5 782	03351	CELLE
25	104	211	153	69	1 355	3 498	402	5 817	03352	CUXHAVEN
161	542	1 019	734	557	1 331	3 536	231	8 111	03353	HARBURG
13	123	123	188	21	57	1 232	156	1 913	03354	LUECHOW-DANNENBERG
139	385	640	568	193	491	1 970	336	4 722	03355	LUENEBURG
22	167	208	353	42	356	1 836	113	3 097	03356	OSTERHOLZ
168	524	1 029	535	425	626	2 030	1 186	6 523	03357	ROTENBURG(WUEMME)
62	200	560	213	49	953	2 418	290	4 745	03358	SOLTAU-FALLINGBOSTEL
42	208	352	383	85	2 120	2 790	237	6 217	03359	STADE
125	280	281	272	77	185	1 794	178	3 192	03360	UELZEN
150	622	784	668	288	170	1 332	400	4 414	03361	VERDEN
988	3 592	5 629	4 368	2 252	8 558	25 350	3 796	54 533		RB ZUSAMMEN
RB WESER-EMS										
21	211	222	381	73	114	728	114	1 864	03401	DELMENHORST,STADT
11	45	155	82	63	187	331	106	980	03402	EMDEN,STADT
10	253	392	513	161	1 656	1 494	775	5 254	03403	OLDENBURG(OLDENB),STADT
8	267	165	479	912	1 232	1 452	1 134	5 649	03404	OSNABRUECK,STADT
4	112	99	109	30	751	778	89	1 972	03405	WILHELMSHAVEN,STADT
183	420	532	373	171	387	2 300	439	4 805	03451	AMMERLAND
125	463	677	514	213	1 666	1 573	431	5 662	03452	AURICH
162	780	724	456	215	249	3 554	242	6 382	03453	CLOPPENBURG
147	1 210	1 525	808	628	448	4 625	1 406	10 797	03454	EMSLAND
58	196	214	258	139	818	1 080	77	2 840	03455	FRIESLAND
39	276	445	383	145	762	1 864	210	4 124	03456	GRAFCHAFT BENTHEIM
51	315	734	472	200	263	2 113	253	4 401	03457	LEER
25	165	76	113	140	1 249	1 626	1 078	4 472	03458	OLDENBURG(OLDENBURG)
103	814	609	508	793	1 192	5 514	1 839	11 372	03459	OSNABRUECK
69	243	341	198	429	1 689	2 303	198	5 470	03460	VECHTA
33	169	261	145	244	259	1 208	337	2 656	03461	WESERMARSCH
23	55	247	74	39	298	856	54	1 646	03462	WITTMUND
1 072	5 994	7 418	5 866	4 595	13 220	33 399	8 782	80 346		RB ZUSAMMEN
3 133	17 900	22 867	22 527	14 246	42 539	96 307	22 459	241 978		LAND INSGESAMT

B

Übersicht 3 (Fortsetzung): Bestand an Personen- und Lastkraftwagen, Zugmaschinen sowie Kraftfahrzeuganhängern am 1. Januar 2005 nach Zulassungsbezirken und Haltergruppen

Regierungsbezirk Statistische Kennziffer Zulassungsbezirk	Zugmaschinen									
	Land- und Forst- wirtschaft	verarbeiten- des Gewerbe	Bau- gewerbe	Handel, Reparatur von Kfz und Gebrauchsgüt.	Verkehr, Nachrichten- übermittlung	sonstige öffentliche und persönl. Dienstleist.	Arbeitnehmer und Nicht- erwerbs- personen	sonstige	insgesamt	
	19	20	21	22	23	24	25	26	27	
SCHLESWIG-HOLSTEIN										
01001	FLENSBURG,STADT	36	6	2	31	298	123	54	63	613
01002	KIEL,STADT	41	9	12	29	54	71	161	332	709
01003	LUEBECK,STADT	118	6	21	63	338	119	371	113	1 149
01004	NEUMUENSTER,STADT	124	28	19	95	126	67	116	49	624
01051	DITHMARSCHEN	4 111	26	17	104	671	218	2 015	108	7 270
01053	HERZOGTUM LAUENBURG	1 063	28	33	115	123	305	2 705	120	4 492
01054	NORDFRIESLAND	4 348	31	37	194	141	147	2 865	203	7 966
01055	OSTHOLSTEIN	974	18	47	79	330	550	3 351	107	5 456
01056	PINNEBERG	2 656	28	24	73	225	177	1 524	164	4 871
01057	PLOEN	1 440	10	16	46	75	143	2 191	127	4 048
01058	RENSBURG-ECKERNOERDE	4 087	44	66	183	407	274	4 384	223	9 668
01059	SCHLESWIG-FLENSBURG	3 957	40	23	126	985	186	4 279	174	9 770
01060	SEGEBERG	2 632	48	46	148	484	240	2 458	191	6 247
01061	STEINBURG	1 862	18	8	69	70	286	2 810	153	5 276
01062	STORMARN	625	17	15	262	242	122	2 215	155	3 653
	LAND INSGESAMT	28 074	357	386	1 617	4 569	3 028	31 499	2 282	71 812
HAMBURG										
02000	HAMBURG	628	75	105	268	1 472	1 372	2 130	519	6 569
	LAND INSGESAMT	628	75	105	268	1 472	1 372	2 130	519	6 569
NIEDERSACHSEN										
	RB BRAUNSCHWEIG									
03101	BRAUNSCHWEIG,STADT	140	37	17	19	275	115	333	136	1 072
03102	SALZGITTER,STADT	231	24	7	35	191	46	261	63	858
03103	WOLFSBURG,STADT	175	38	18	6	159	30	388	67	881
03151	GIFHORN	2 174	20	29	32	108	163	3 390	117	6 033
03152	GOETTINGEN	1 706	32	36	78	91	71	3 639	168	5 821
03153	GOSLAR	736	29	12	30	214	71	1 004	148	2 244
03154	HELMSTEDT	595	6	28	9	37	74	1 357	79	2 185
03155	NORTHEIM	2 224	24	8	58	125	68	3 373	210	6 090
03156	OSTERODE AM HARZ	618	28	15	133	284	27	1 381	733	3 219
03157	PEINE	1 061	37	16	72	352	47	1 356	80	3 021
03158	WOLFENBUETTEL	840	12	4	17	27	214	1 126	34	2 274
	RB ZUSAMMEN	10 500	287	190	489	1 863	926	17 608	1 835	33 698
	RB HANNOVER									
03241	HANNOVER	4 061	103	136	411	613	1 144	3 792	408	10 668
03251	DIEPHOLZ	6 116	59	44	212	754	286	4 340	95	11 906
03252	HAMELN-PYRMONT	1 027	18	18	43	52	123	2 104	62	3 447
03254	HILDESHEIM	1 436	31	26	477	262	176	2 761	58	5 227
03255	HOLZMINDEN	1 034	28	9	17	80	52	1 423	40	2 683
03256	NIENBURG(WESER)	2 158	50	73	55	296	155	4 981	194	7 962
03257	SCHAUMBURG	963	72	10	39	129	203	2 204	64	3 684
	RB ZUSAMMEN	16 795	361	316	1 254	2 186	2 139	21 605	921	45 577
	RB LUENEBOURG									
03351	CELLE	702	95	39	26	93	153	3 080	78	4 266
03352	CUXHAVEN	3 956	17	21	55	101	319	5 590	144	10 203
03353	HARBURG	2 882	29	21	159	503	220	2 409	101	6 324
03354	LUECHOW-DANNENBERG	1 900	26	2	22	84	18	1 779	69	3 900
03355	LUENEBOURG	2 343	38	27	67	149	120	920	93	3 757
03356	OSTERHOLZ	1 707	4	9	36	41	42	2 074	37	3 950
03357	ROTENBURG(WUEMME)	5 615	100	39	174	394	108	3 695	866	10 991
03358	SOLTAU-FALLINGBOSTEL	2 805	15	66	48	70	155	2 151	110	5 420
03359	STADE	3 378	33	13	184	220	628	3 910	62	8 428
03360	UELZEN	2 516	17	10	59	114	53	1 241	50	4 060
03361	VERDEN	2 975	111	63	133	297	32	858	102	4 571
	RB ZUSAMMEN	30 779	485	310	963	2 066	1 848	27 707	1 712	65 870
	RB WESER-EMS									
03401	DELMENHORST,STADT	139	6	2	19	62	16	181	20	445
03402	EMDEN,STADT	83	3	13	2	141	22	177	25	466
03403	OLDENBURG(OLDENB),STADT	66	17	24	45	26	45	270	99	592
03404	OSNABRUECK,STADT	80	23	8	45	166	134	336	136	928
03405	WILHELMSHAVEN,STADT	48	2	8	6	11	80	179	12	346
03451	AMMERLAND	1 886	41	47	89	144	98	3 173	83	5 561
03452	AURICH	2 401	16	75	65	174	302	4 345	110	7 488
03453	CLOPPENBURG	2 655	155	45	106	200	44	5 522	87	8 814
03454	EMSLAND	7 752	161	149	260	956	114	5 356	385	15 133
03455	FRIESLAND	1 340	15	6	32	123	126	1 334	48	3 024
03456	GRAFSCHAFT BENTHEIM	2 139	21	44	116	257	123	3 033	67	5 800
03457	LEER	2 829	38	82	106	182	51	2 919	86	6 293
03458	OLDENBURG(OLDENBURG)	1 340	8	6	23	67	395	3 521	417	5 777
03459	OSNABRUECK	6 633	139	38	105	395	292	6 120	405	14 127
03460	VECHTA	1 610	73	22	84	416	505	3 028	70	5 808
03461	WESERMARSCH	1 119	16	12	13	101	74	2 550	145	4 030
03462	WITTMUND	1 593	7	9	14	19	115	1 981	30	3 768
	RB ZUSAMMEN	33 713	741	590	1 130	3 440	2 536	44 025	2 225	88 400
	LAND INSGESAMT	91 787	1 874	1 406	3 836	9 555	7 449	110 945	6 693	233 545

Kraftfahrzeughänger									Regierungsbezirk Statistische Kennziffer Zulassungsbezirk	
Land- und Forst- wirtschaft	verarbeiten- des Gewerbe	Bau- gewerbe	Handel, Reparatur von Kfz und Gebrauchsgüt.	Verkehr, Nachrichten- übermittlung	sonstige öffentliche und persönl. Dienstleist.	Arbeitnehmer und Nicht- erwerbs- personen	sonstige	insgesamt		
28	29	30	31	32	33	34	35	36		
SCHLESWIG-HOLSTEIN										
15	141	95	178	170	422	2 729	246	3 996	01001	FLENSBURG,STADT
27	124	183	431	212	543	5 735	886	8 141	01002	KIEL,STADT
65	174	304	287	680	802	6 701	625	9 638	01003	LUEBECK,STADT
81	282	317	564	419	364	3 346	187	5 560	01004	NEUMUENSTER,STADT
1 051	244	459	417	1 109	700	11 665	418	16 063	01051	DITHMARSCHEN
266	154	204	328	302	814	12 455	291	14 814	01053	HERZOGTUM LAUENBURG
1 446	362	716	840	333	653	15 123	834	20 307	01054	NORDFRIESLAND
249	123	259	324	371	1 559	13 897	381	17 163	01055	OSTHOLSTEIN
744	429	617	697	540	1 235	14 599	476	19 337	01056	PINNEBERG
351	162	282	273	200	497	9 400	297	11 462	01057	PLOEN
885	370	901	832	666	1 150	19 603	718	25 125	01058	RENDSBURG-ECKERNFORDE
1 021	448	753	791	892	774	18 825	559	24 063	01059	SCHLESWIG-FLENSBURG
617	378	898	938	680	1 459	16 665	532	22 167	01060	SEGEBERG
290	149	182	280	209	1 138	11 083	547	13 878	01061	STEINBURG
163	184	226	1 302	374	595	11 725	487	15 056	01062	STORMARN
7 271	3 724	6 396	8 482	7 157	12 705	173 551	7 484	226 770		LAND INSGESAMT
HAMBURG										
601	1 026	1 653	1 857	4 858	8 903	38 591	2 059	59 548	02000	HAMBURG
601	1 026	1 653	1 857	4 858	8 903	38 591	2 059	59 548		LAND INSGESAMT
NIEDERSACHSEN										
72	259	310	332	652	835	6 244	747	9 451	03101	RB BRAUNSCHWEIG
128	170	159	194	318	257	3 290	228	4 744	03102	BRAUNSCHWEIG,STADT
102	185	167	200	382	158	3 943	219	5 356	03103	SALZGITTER,STADT
497	285	530	435	250	663	13 456	534	16 650	03103	WOLFSBURG,STADT
172	205	621	498	409	445	11 497	483	14 330	03151	GIFHORN
216	206	321	328	433	313	7 228	524	9 569	03152	GOETTINGEN
92	71	161	95	50	321	5 936	234	6 960	03153	GOSLAR
241	357	380	380	325	312	9 427	501	11 923	03154	HELMSTEDT
84	225	285	999	1 095	145	4 938	1 928	9 699	03155	NORTHEIM
276	200	346	368	574	295	8 109	261	10 429	03156	OSTERODE AM HARZ
140	90	110	98	48	836	6 864	183	8 369	03157	PEINE
2 020	2 253	3 390	3 927	4 536	4 580	80 932	5 842	107 480	03158	WOLFENBUETTEL
										RB ZUSAMMEN
1 183	1 136	2 208	2 827	1 903	5 267	42 880	1 911	59 315		RB HANNOVER
1 692	577	704	1 173	1 208	1 263	18 603	445	25 665	03241	HANNOVER
142	130	196	195	207	762	10 762	301	12 695	03251	DIEPHOLZ
271	210	249	1 606	366	948	14 187	261	18 098	03252	HAMELN-PYRMONT
94	220	251	108	312	307	5 941	127	7 360	03254	HILDESHEIM
454	332	479	415	765	930	12 649	681	16 705	03255	HOLZMINDEN
219	305	205	275	253	1 599	11 233	261	14 350	03256	NIENBURG(WESER)
4 055	2 910	4 292	6 599	5 014	11 076	116 255	3 987	154 188	03257	SCHAUMBURG
										RB ZUSAMMEN
233	457	406	304	275	1 100	15 028	373	18 176		RB LUENEBURG
644	183	249	268	188	1 259	17 931	425	21 147	03351	CELLE
583	442	877	1 588	860	1 099	17 163	414	23 026	03352	CUXHAVEN
414	125	124	193	143	77	6 542	187	7 805	03353	HARBURG
754	404	658	591	324	584	10 708	514	14 537	03354	LUECHOW-DANNENBERG
277	173	233	269	78	331	9 686	189	11 236	03355	LUENEBURG
957	553	994	820	834	788	15 803	3 362	24 111	03356	OSTERHOLZ
562	250	604	318	111	863	12 174	465	15 347	03357	ROTENBURG(WUEMME)
531	190	324	438	318	2 244	15 471	295	19 811	03358	SOLTAU-FALLINGBOSTEL
1 035	282	289	282	179	203	8 541	256	11 067	03359	STADE
638	649	609	562	512	234	10 245	518	13 967	03360	UELZEN
6 628	3 708	5 367	5 633	3 822	8 782	139 292	6 998	180 230	03361	VERDEN
										RB ZUSAMMEN
50	106	208	205	176	156	3 546	120	4 567		RB WESER-EMS
30	46	97	52	364	156	1 978	101	2 824	03401	DELMENHORST,STADT
28	140	349	297	124	712	7 479	686	9 815	03402	EMDEN,STADT
29	103	166	310	653	809	4 969	571	7 610	03403	OLDENBURG(OLDENB),STADT
12	77	85	59	40	521	3 039	68	3 901	03404	OSNABRUECK,STADT
649	396	524	468	379	405	10 925	437	14 183	03405	WILHELMSHAVEN,STADT
492	269	669	521	401	1 643	15 777	465	20 237	03451	AMMERLAND
946	1 011	675	581	443	312	15 159	311	19 438	03452	AURICH
2 224	1 584	1 378	1 206	1 852	624	30 514	1 769	41 151	03453	CLOPPENBURG
358	249	206	344	381	813	7 622	171	10 144	03454	EMSLAND
640	260	452	411	376	745	11 508	335	14 727	03455	FRIESLAND
482	221	904	453	428	345	13 138	337	16 308	03456	GRAFSHAFT BENTHEIM
330	118	93	186	168	1 699	11 715	1 019	15 328	03457	LEER
1 628	886	678	601	1 145	1 326	24 890	1 560	32 714	03458	OLDENBURG(OLDENBURG)
713	438	351	299	901	2 024	9 773	200	14 699	03459	OSNABRUECK
280	184	208	225	353	408	8 464	440	10 562	03460	VECHTA
207	57	244	110	78	334	5 628	97	6 755	03461	WESERMARSCH
9 098	6 145	7 287	6 328	8 262	13 032	186 124	8 687	244 963	03462	WITTMUND
21 801	15 016	20 336	22 487	21 634	37 470	522 603	25 514	686 861		LAND INSGESAMT

B

Übersicht 3 (Fortsetzung): Bestand an Personen- und Lastkraftwagen, Zugmaschinen sowie Kraftfahrzeuganhängern am 1. Januar 2005 nach Zulassungsbezirken und Haltergruppen

Regierungsbezirk Statistische Kennziffer Zulassungsbezirk		Personenkraftwagen								
		Land- und Forst- wirtschaft	verarbeiten- des Gewerbe	Bau- gewerbe	Handel, Reparatur von Kfz und Gebrauchsgüt.	Verkehr, Nachrichten- übermittlung	sonstige öffentliche und persönl. Dienstleist.	Arbeitnehmer und Nicht- erwerbs- personen	sonstige	insgesamt
		1	2	3	4	5	6	7	8	9
BREMEN										
04011	BREMEN-STADT	22	3 799	681	6 096	1 780	19 393	208 954	2 496	243 221
04012	BREMERHAVEN,STADT	8	405	303	1 546	476	1 563	43 840	1 349	49 490
	LAND INSGESAMT	30	4 204	984	7 642	2 256	20 956	252 794	3 845	292 711
NORDRHEIN-WESTFALEN										
RB DUESSELDORF										
05111	DUESSELDORF,STADT	17	2 442	394	5 667	2 332	55 190	227 217	5 744	299 003
05112	DUISBURG,STADT	16	1 196	492	2 684	1 015	12 681	215 471	2 924	236 479
05113	ESSEN,STADT	121	3 882	1 680	7 566	1 172	17 169	249 933	7 474	288 997
05114	KREFELD,STADT	13	1 677	90	2 006	124	6 951	104 912	812	116 585
05116	MOENCHENGLADBACH,STADT	12	1 843	588	6 888	303	1 319	122 524	3 556	137 033
05117	MUELHEIM A.D.RUHR,STADT	16	1 239	116	1 605	179	6 703	82 265	623	92 746
05119	OBERHAUSEN,STADT	4	186	158	1 766	1 443	2 977	100 806	1 323	108 663
05120	REMSCHIED,STADT	41	1 613	240	1 460	175	2 802	54 549	1 215	62 095
05122	SOLINGEN,STADT	41	698	77	1 827	130	3 742	78 182	3 318	88 015
05124	WUPPERTAL,STADT	34	2 304	415	4 534	785	8 462	152 901	6 817	176 252
05154	KLEVE	105	1 874	802	3 876	1 481	1 199	158 598	1 054	168 989
05158	METTMANN	58	5 192	794	3 704	656	16 242	255 891	2 291	284 828
05162	NEUSS	78	3 768	182	5 462	360	15 833	230 369	775	256 827
05166	VIERSEN	76	705	115	2 246	4 669	4 967	161 065	773	174 616
05170	WESEL	65	1 107	806	4 629	475	8 019	251 708	1 816	268 625
	RB ZUSAMMEN	697	29 726	6 949	55 920	15 299	164 256	2 446 391	40 515	2 759 753
RB KOELN										
05314	BONN,STADT	63	552	79	3 772	9 973	9 588	134 431	7 900	166 358
05315	KOELN,STADT	53	11 733	789	10 902	13 390	34 324	385 744	14 749	471 684
05316	LEVERKUSEN,STADT	39	3 817	572	2 424	228	1 989	74 911	1 350	85 330
05354	AACHEN,STADT	38	1 753	776	6 604	503	13 527	252 791	2 395	278 387
05358	DUEREN	42	206	129	4 629	81	6 965	143 182	52 470	207 704
05362	RHEIN-ERFT-KREIS	59	999	243	3 182	346	12 141	237 122	1 483	255 575
05366	EUSKIRCHEN	15	600	325	1 200	242	3 635	107 666	29 456	143 139
05370	HEINSBERG	90	1 097	850	2 840	150	1 727	134 251	1 709	142 714
05374	OBERBERGISCHE KREIS	27	844	127	3 912	122	7 612	155 594	847	169 085
05378	RHEIN-BERGISCHE KREIS	26	643	76	2 026	61	9 286	156 289	607	169 014
05382	RHEIN-SIEG-KREIS	82	749	361	2 144	186	14 225	311 651	1 403	330 801
	RB ZUSAMMEN	534	22 993	4 327	43 635	25 282	115 019	2 093 632	114 369	2 419 791
RB MUENSTER										
05512	BOTTROP,STADT	18	268	155	947	97	2 875	60 796	246	65 402
05513	GELSENKIRCHEN,STADT	8	545	275	1 876	226	6 499	112 768	924	123 121
05515	MUENSTER,STADT	189	1 156	426	4 616	2 553	12 559	114 117	12 356	147 972
05554	BORKEN	210	2 712	1 635	4 505	804	3 915	178 757	1 081	193 619
05558	COESFELD	80	360	165	2 317	148	5 099	117 056	706	125 931
05562	RECKLINGHAUSEN	45	1 226	560	4 607	725	8 667	319 708	2 144	337 682
05566	STEINFURT	163	1 692	627	3 984	3 799	5 325	228 530	1 231	243 551
05570	WARENDORF	213	1 840	527	2 236	431	5 400	144 396	1 313	156 356
	RB ZUSAMMEN	926	9 799	4 370	25 088	8 783	48 539	1 276 128	20 001	1 393 634
RB DETMOLD										
05711	BIELEFELD,STADT	30	1 425	140	2 887	173	10 888	145 966	914	162 423
05754	GUETERSLOH	203	4 894	1 119	4 120	689	4 287	187 462	2 468	205 242
05758	HERFORD	25	1 594	112	2 121	2 213	5 300	142 231	727	154 323
05762	HOEXTER	155	998	427	1 122	123	699	81 904	723	86 151
05766	LIPPE	48	897	165	2 074	532	8 586	194 966	932	208 200
05770	MINDEN-LUEBBECKE	160	1 144	240	3 617	4 444	4 123	178 978	958	193 664
05774	PADERBORN	50	536	258	2 119	431	6 901	150 997	850	162 142
	RB ZUSAMMEN	671	11 488	2 461	18 060	8 605	40 784	1 082 504	7 572	1 172 145
RB ARNSBERG										
05911	BOCHUM,STADT	36	1 755	729	3 684	1 267	6 587	166 827	10 353	191 238
05913	DORTMUND,STADT	14	387	146	3 905	1 207	16 593	257 937	1 359	281 548
05914	HAGEN,STADT	14	734	165	1 593	253	3 979	89 624	920	97 282
05915	HAMM,STADT	39	450	163	1 206	165	1 982	84 549	2 185	90 739
05916	HERNE,STADT	2	177	367	840	141	3 526	72 073	542	77 668
05954	ENNEPE-RUHR-KREIS	67	2 204	394	3 492	618	8 080	175 808	1 492	192 155
05958	HOCHSAUERLANDKREIS	67	2 832	839	2 328	519	1 971	148 700	1 815	159 071
05962	MAERKISCHER KREIS	36	4 574	544	3 114	1 254	6 152	232 752	1 591	250 017
05966	OLPE	21	1 633	449	1 926	173	934	75 574	356	81 066
05970	SIEGEN-WITTGENSTEIN	60	1 433	597	2 905	713	11 502	150 018	1 172	168 400
05974	SOEST	126	1 738	362	2 497	306	4 240	162 737	1 054	173 060
05978	UNNA	44	934	235	3 510	408	5 783	214 268	1 073	226 255
	RB ZUSAMMEN	526	18 851	4 990	31 000	7 024	71 329	1 830 867	23 912	1 988 499
	LAND INSGESAMT	3 354	92 857	23 097	173 703	64 993	439 927	8 729 522	206 369	9 733 822
HESSEN										
RB DARMSTADT										
06411	DARMSTADT,STADT	18	2 833	199	2 425	154	5 818	59 044	2 178	72 669
06412	FRANKFURT AM MAIN,STADT	38	6 763	960	7 975	4 172	42 209	228 878	40 532	331 527
06413	OFFENBACH AM MAIN,STADT	13	2 297	359	2 722	335	1 961	46 583	1 155	55 425
06414	WIESBADEN,STADT	33	1 030	195	1 905	84	13 443	121 793	41 850	180 333

Lastkraftwagen									Regierungsbezirk Statistische Kennziffer Zulassungsbezirk
Land- und Forst- wirtschaft	verarbeiten- des Gewerbe	Bau- gewerbe	Handel, Reparatur von Kfz und Gebrauchsgüt.	Verkehr, Nachrichten- übermittlung	sonstige öffentliche und persönl. Dienstleist.	Arbeitnehmer und Nicht- erwerbs- personen	sonstige	insgesamt	
10	11	12	13	14	15	16	17	18	
BREMEN									
39	692	544	1 141	1 989	5 653	3 755	373	14 186	04011 BREMEN-STADT
18	328	399	685	237	568	874	232	3 341	04012 BREMERHAVEN,STADT
57	1 020	943	1 826	2 226	6 221	4 629	605	17 527	LAND INSGESAMT
NORDRHEIN-WESTFALEN									
26	204	207	520	674	9 178	3 998	612	15 419	RB DUESSELDORF
54	484	426	582	1 121	4 868	3 578	820	11 933	05111 DUESSELDORF,STADT
201	1 025	1 092	1 755	1 037	5 716	2 802	1 240	14 868	05112 DUISBURG,STADT
22	271	105	349	531	2 418	2 600	247	6 543	05113 ESSEN,STADT
27	434	636	1 918	334	256	3 470	378	7 453	05114 KREFELD,STADT
41	129	155	634	103	2 265	1 110	172	4 609	05116 MOENCHENGLADBACH,STADT
26	130	157	429	400	1 564	1 996	329	5 031	05117 MUELHEIM A.D.RUHR,STADT
50	374	210	311	290	727	766	536	3 264	05119 OBERHAUSEN,STADT
14	134	101	354	158	1 169	2 322	278	4 530	05120 REMSCHEID,STADT
81	599	470	853	1 073	2 894	2 542	510	9 022	05122 SOLINGEN,STADT
69	651	804	1 295	561	464	4 984	410	9 238	05124 WUPPERTAL,STADT
70	2 206	602	926	981	4 067	6 043	543	15 438	05154 KLEVE
38	204	147	1 198	213	6 175	5 201	167	13 343	05158 METTMANN
35	227	183	315	1 339	2 648	5 331	263	10 341	05162 NEUSS
68	411	790	919	359	3 324	5 615	714	12 200	05166 VIERSEN
822	7 483	6 085	12 358	9 174	47 733	52 358	7 219	143 232	05170 WESEL
RB ZUSAMMEN									
57	59	62	237	1 632	2 341	3 057	478	7 923	RB KOELN
115	1 736	777	1 936	3 000	10 893	7 686	2 261	28 404	05314 BONN,STADT
38	531	634	411	190	537	1 230	340	3 911	05315 KOELN,STADT
56	479	999	1 850	563	4 358	5 596	712	14 613	05316 LEVERKUSEN,STADT
13	63	81	459	48	3 188	4 245	973	9 070	05354 AACHEN,STADT
53	524	222	740	670	6 177	4 978	609	13 973	05358 DUEREN
23	156	251	384	236	1 315	3 649	1 260	7 274	05362 RHEIN-ERFT-KREIS
63	498	877	747	127	850	3 935	490	7 587	05366 EUSKIRCHEN
13	163	172	645	79	2 890	3 994	263	8 219	05370 HEINSBERG
39	105	80	181	108	3 499	3 455	188	7 655	05374 OBE RBERGISCHER KREIS
86	257	357	400	841	6 115	8 315	223	16 594	05378 RHEIN.-BERGISCHER KREIS
556	4 571	4 512	7 990	7 494	42 163	50 140	7 797	125 223	05382 RHEIN-SIEG-KREIS
RB ZUSAMMEN									
26	67	120	172	66	1 375	861	73	2 760	RB MUENSTER
15	254	251	380	148	2 731	1 504	257	5 540	05512 BOTTROP,STADT
53	113	249	862	1 524	3 679	1 475	3 640	11 595	05513 GELENKIRCHEN,STADT
169	1 188	1 385	1 320	895	1 979	4 848	405	12 189	05515 MUENSTER,STADT
33	190	177	476	281	2 476	2 094	229	5 956	05554 BORKEN
72	612	509	981	801	4 337	6 273	734	14 319	05558 COESFELD
64	564	545	1 311	2 962	1 734	5 372	507	13 059	05562 RECKLINGHAUSEN
176	666	541	585	493	1 766	2 664	385	7 276	05566 STEINFURT
608	3 654	3 777	6 087	7 170	20 077	25 091	6 230	72 694	05570 WARENDORF
RB ZUSAMMEN									
23	238	122	535	619	3 551	3 403	305	8 796	RB DETMOLD
147	2 317	967	1 333	998	1 130	4 905	841	12 638	05711 BIELEFELD,STADT
16	499	149	282	722	3 095	3 540	248	8 551	05754 GUETERSLOH
37	387	597	489	197	283	1 837	278	4 105	05758 HERFORD
42	262	256	334	425	3 247	4 610	252	9 428	05762 HOEXTER
26	344	337	1 217	1 614	1 888	4 072	422	9 920	05766 LIPPE
16	117	280	284	225	2 846	3 739	285	7 792	05770 MINDEN-LUEBBECKE
307	4 164	2 708	4 474	4 800	16 040	26 106	2 631	61 230	05774 PADERBORN
RB ZUSAMMEN									
83	689	796	1 117	557	2 393	2 280	607	8 522	RB ARNSBERG
25	177	113	621	403	6 372	5 833	243	13 787	05911 BOCHUM,STADT
17	250	114	342	721	1 981	2 111	243	5 779	05913 DORTMUND,STADT
43	204	133	240	138	1 198	1 405	626	3 987	05914 HAGEN,STADT
16	77	175	277	169	1 817	863	115	3 509	05915 HAMM,STADT
125	710	380	1 222	531	2 927	2 603	318	8 816	05916 HERNE,STADT
89	874	861	665	454	885	3 727	592	8 147	05954 ENNEPE-RUHR-KREIS
25	994	516	475	584	2 628	6 214	440	11 876	05958 HOCHSAUERLANDKREIS
29	454	324	826	165	461	1 800	100	4 159	05962 MAERKISCHER KREIS
69	462	541	599	588	4 091	1 452	338	8 140	05966 OLPE
30	444	320	550	352	2 076	4 008	396	8 176	05970 SIEGEN-WITTGENSTEIN
40	359	291	742	584	2 361	5 083	327	9 787	05974 SOEST
591	5 694	4 564	7 676	5 246	29 190	37 379	4 345	94 685	05978 UNNA
2 884	25 566	21 646	38 585	33 884	155 203	191 074	28 222	497 064	RB ZUSAMMEN
LAND INSGESAMT									
HESSEN									
20	216	148	348	152	1 404	918	464	3 670	RB DARMSTADT
53	816	442	810	1 093	7 993	3 815	7 737	22 759	06411 DARMSTADT,STADT
20	306	216	319	421	553	838	131	2 804	06412 FRANKFURT AM MAIN,STADT
24	162	128	243	355	2 700	2 680	5 880	12 172	06413 OFFENBACH AM MAIN,STADT
									06414 WIESBADEN,STADT

B

Übersicht 3 (Fortsetzung): Bestand an Personen- und Lastkraftwagen, Zugmaschinen sowie Kraftfahrzeuganhängern am 1. Januar 2005 nach Zulassungsbezirken und Haltergruppen

Regierungsbezirk Statistische Kennziffer Zulassungsbezirk	Zugmaschinen								
	Land- und Forst- wirtschaft	verarbeiten- des Gewerbe	Bau- gewerbe	Handel, Reparatur von Kfz und Gebrauchsgüt.	Verkehr, Nachrichten- übermittlung	sonstige öffentliche und persönl. Dienstleist.	Arbeitnehmer und Nicht- erwerbs- personen	sonstige	insgesamt
	19	20	21	22	23	24	25	26	27
BREMEN									
04011 BREMEN-STADT	156	98	11	106	806	651	647	30	2 505
04012 BREMERHAVEN,STADT	23	8	12	62	133	79	67	33	417
LAND INSGESAMT	179	106	23	168	939	730	714	63	2 922
NORDRHEIN-WESTFALEN									
RB DUESSELDORF									
05111 DUESSELDORF,STADT	173	39	10	43	132	493	467	125	1 482
05112 DUISBURG,STADT	95	35	6	165	555	481	368	141	1 846
05113 ESSEN,STADT	86	29	58	112	392	339	380	161	1 557
05114 KREFELD,STADT	80	17	8	63	152	241	469	32	1 062
05116 MOENCHENGLADBACH,STADT	138	41	29	160	165	20	726	47	1 326
05117 MUELHEIM A.D.RUHR,STADT	44	12	5	120	51	201	168	31	632
05119 OBERHAUSEN,STADT	19	5	3	50	29	156	186	21	469
05120 REMSCHEID,STADT	95	29	3	22	269	75	168	64	725
05122 SOLINGEN,STADT	40	1	1	13	42	54	344	9	504
05124 WUPPERTAL,STADT	121	15	14	66	285	181	408	101	1 191
05154 KLEVE	1 394	102	52	255	317	131	5 380	135	7 766
05158 METTMANN	332	62	38	106	548	376	1 358	73	2 893
05162 NEUSS	666	40	7	175	146	789	2 199	90	4 112
05166 VIERSEN	834	17	10	72	446	433	3 106	75	4 993
05170 WESEL	1 466	32	46	99	728	527	3 697	115	6 710
RB ZUSAMMEN	5 583	476	290	1 521	4 257	4 497	19 424	1 220	37 268
RB KOELN									
05314 BONN,STADT	98	7	3	27	47	185	298	128	793
05315 KOELN,STADT	124	118	10	73	649	805	604	262	2 645
05316 LEVERKUSEN,STADT	131	43	9	33	92	38	267	35	648
05354 AACHEN,STADT	672	16	49	292	520	345	2 456	146	4 496
05358 DUEREN	871	4	7	144	21	655	3 435	314	5 451
05362 RHEIN-ERFT-KREIS	489	30	20	133	303	982	2 028	138	4 123
05366 EUSKIRCHEN	2 236	28	6	29	187	179	4 132	82	6 879
05370 HEINSBERG	1 412	19	15	148	146	77	2 731	92	4 640
05374 OBERBERGISCHE KREIS	1 383	40	14	61	59	424	4 632	85	6 698
05378 RHEIN-BERGISCHE KREIS	512	15	1	12	79	226	1 807	59	2 711
05382 RHEIN-SIEG-KREIS	1 936	11	7	27	144	714	5 483	51	8 373
RB ZUSAMMEN	9 864	331	141	979	2 247	4 630	27 873	1 392	47 457
RB MUENSTER									
05512 BOTTROP,STADT	76	3	10	15	95	162	283	22	666
05513 GELSENKIRCHEN,STADT	37	12	6	17	181	255	158	24	690
05515 MUENSTER,STADT	551	37	9	111	78	284	968	126	2 164
05554 BORKEN	3 232	122	64	220	781	267	6 214	126	11 026
05558 COESFELD	3 296	27	54	109	236	427	3 066	105	7 320
05562 RECKLINGHAUSEN	767	23	27	256	841	383	2 598	107	5 002
05566 STEINFURT	3 108	50	38	218	1 124	230	7 667	168	12 603
05570 WARENDORF	3 272	67	28	140	645	311	4 035	144	8 642
RB ZUSAMMEN	14 339	341	236	1 086	3 981	2 319	24 989	822	48 113
RB DETMOLD									
05711 BIELEFELD,STADT	257	44	9	68	40	421	750	83	1 672
05754 GUETERSLOH	3 000	371	53	413	837	188	3 981	156	8 999
05758 HERFORD	946	113	5	78	202	290	2 439	62	4 135
05762 HOEXTER	2 719	47	25	91	176	66	3 767	95	6 986
05766 LIPPE	1 773	57	5	65	435	667	3 353	83	6 438
05770 MINDEN-LUEBBECKE	5 637	33	7	158	387	269	3 898	97	10 486
05774 PADERBORN	2 714	129	27	83	392	491	4 366	86	8 288
RB ZUSAMMEN	17 046	794	131	956	2 469	2 392	22 554	662	47 004
RB ARNSBERG									
05911 BOCHUM,STADT	46	21	38	67	357	213	242	64	1 048
05913 DORTMUND,STADT	99	11	9	135	152	731	815	26	1 978
05914 HAGEN,STADT	68	21	3	23	211	229	426	39	1 020
05915 HAMM,STADT	379	5	12	91	223	112	764	112	1 698
05916 HERNE,STADT	13	10	3	7	39	106	68	6	252
05954 ENNEPE-RUHR-KREIS	484	24	28	127	356	268	1 430	44	2 761
05958 HOCHSAUERLANDKREIS	1 900	77	28	71	604	87	5 495	213	8 475
05962 MAERKISCHER KREIS	563	93	22	106	377	255	3 486	111	5 013
05966 OLPE	440	73	16	120	161	86	2 620	31	3 547
05970 SIEGEN-WITTINGSTEIN	1 173	52	12	160	404	489	5 224	90	7 604
05974 SOEST	1 425	61	30	108	644	391	4 985	117	7 761
05978 UNNA	597	15	4	85	267	222	1 969	72	3 231
RB ZUSAMMEN	7 187	463	205	1 100	3 795	3 189	27 524	925	44 388
LAND INSGESAMT	54 019	2 405	1 003	5 642	16 749	17 027	122 364	5 021	224 230
HESSEN									
RB DARMSTADT									
06411 DARMSTADT,STADT	70	18	1	14	39	149	160	89	540
06412 FRANKFURT AM MAIN,STADT	219	28	4	34	82	531	493	145	1 536
06413 OFFENBACH AM MAIN,STADT	13	8	3	62	115	28	48	13	290
06414 WIESBADEN,STADT	271	24	5	22	118	158	887	409	1 894

Kraftfahrzeughänger									Regierungsbezirk Statistische Kennziffer Zulassungsbezirk
Land- und Forst- wirtschaft	verarbeiten- des Gewerbe	Bau- gewerbe	Handel, Reparatur von Kfz und Gebrauchsgüt.	Verkehr, Nachrichten- übermittlung	sonstige öffentliche und persönl. Dienstleist.	Arbeitnehmer und Nicht- erwerbs- personen	sonstige	insgesamt	
28	29	30	31	32	33	34	35	36	
BREMEN									
91	563	396	882	2 841	3 959	16 894	275	25 901	04011 BREMEN-STADT
29	114	219	517	664	298	3 135	307	5 283	04012 BREMERHAVEN,STADT
120	677	615	1 399	3 505	4 257	20 029	582	31 184	LAND INSGESAMT
NORDRHEIN-WESTFALEN									
61	329	285	288	459	3 474	8 945	341	14 182	05111 DUESSELDORF,STADT
78	314	319	648	1 311	3 248	10 960	514	17 392	05112 DUISBURG,STADT
260	607	596	998	909	3 261	10 589	920	18 140	05113 ESSEN,STADT
37	97	86	192	310	1 560	6 722	199	9 203	05114 KREFELD,STADT
52	238	316	998	364	194	8 710	241	11 113	05116 MOENCHENGLADBACH,STADT
47	86	154	376	172	1 261	4 023	126	6 245	05117 MUELHEIM A.D.RUHR,STADT
35	100	144	306	223	894	5 572	178	7 452	05119 OBERHAUSEN,STADT
45	180	133	173	520	362	3 093	168	4 674	05120 REMSCHEID,STADT
13	70	66	220	162	635	5 397	81	6 644	05122 SOLINGEN,STADT
78	172	185	444	771	1 446	7 925	275	11 296	05124 WUPPERTAL,STADT
532	582	658	1 030	827	602	20 877	491	25 599	05154 KLEVE
153	472	467	484	1 106	2 029	14 776	397	19 884	05158 METTMANN
145	264	155	1 191	370	3 134	13 707	213	19 179	05162 NEUSS
219	151	105	408	1 081	2 150	15 411	275	19 800	05166 VIERSEN
413	246	489	647	1 693	2 987	23 090	542	30 107	05170 WESEL
2 168	3 908	4 158	8 403	10 278	27 237	159 797	4 961	220 910	RB ZUSAMMEN
46	70	65	222	143	1 473	6 005	376	8 400	05314 BONN,STADT
100	576	580	739	1 722	5 694	17 887	974	28 272	05315 KOELN,STADT
58	236	324	228	187	270	4 408	253	5 964	05316 LEVERKUSEN,STADT
101	277	734	811	877	2 216	20 830	507	26 353	05354 AACHEN,STADT
115	92	72	173	88	2 643	15 366	321	18 870	05358 DUEREN
131	174	156	490	654	3 953	16 320	554	22 432	05362 RHEIN-ERFT-KREIS
155	166	217	307	518	1 228	15 067	439	18 097	05366 EUSKIRCHEN
319	359	554	792	275	799	16 741	352	20 191	05370 HEINSBERG
112	221	143	472	154	2 337	16 994	323	20 756	05374 OBERBERGISCHER KREIS
99	106	79	161	157	2 033	12 651	205	15 491	05378 RHEIN.-BERGISCHER KREIS
309	278	261	426	309	3 891	26 053	283	31 810	05382 RHEIN-SIEG-KREIS
1 545	2 555	3 185	4 821	5 084	26 537	168 322	4 587	216 636	RB ZUSAMMEN
50	49	141	125	149	901	3 108	46	4 569	05512 RB MUENSTER BOTTROP,STADT
27	106	122	198	323	1 528	4 905	189	7 398	05513 GELSENKIRCHEN,STADT
185	177	323	400	356	2 488	8 899	525	13 353	05515 MUENSTER,STADT
1 053	1 103	1 165	1 350	1 846	2 158	24 342	539	33 556	05554 BORKEN
955	253	274	569	628	2 373	14 412	349	19 813	05558 COESFELD
218	283	405	875	1 391	3 234	23 769	481	30 656	05562 RECKLINGHAUSEN
742	674	650	1 585	2 783	1 787	30 641	506	39 368	05566 STEINFURT
1 170	823	598	877	1 244	1 497	16 455	514	23 178	05570 WARENDORF
4 400	3 468	3 678	5 979	8 720	15 966	126 531	3 149	171 891	RB ZUSAMMEN
66	293	150	486	349	2 085	9 765	208	13 402	05711 RB DETMOLD BIELEFELD,STADT
795	1 856	1 005	1 567	2 488	1 841	19 828	758	30 138	05754 GUETERSLOH
188	692	200	371	650	1 964	13 505	262	17 832	05758 HERFORD
382	449	577	418	498	251	10 032	345	12 952	05762 HOEXTER
302	382	340	464	907	3 069	21 382	271	27 117	05766 LIPPE
1 038	503	444	1 025	1 506	1 723	21 055	444	27 738	05770 MINDEN-LUEBBECKE
508	528	333	354	930	2 363	16 815	378	22 209	05774 PADERBORN
3 279	4 703	3 049	4 685	7 328	13 296	112 382	2 666	151 388	RB ZUSAMMEN
108	236	413	570	521	1 352	7 574	310	11 084	05911 RB ARNSBERG BOCHUM,STADT
54	168	185	513	468	3 684	14 761	205	20 038	05913 DORTMUND,STADT
25	168	98	157	451	1 162	5 220	174	7 455	05914 HAGEN,STADT
157	129	122	296	435	915	6 990	361	9 405	05915 HAMM,STADT
10	50	185	191	95	1 105	3 485	50	5 171	05916 HERNE,STADT
143	369	256	1 120	793	1 739	11 458	210	16 088	05954 ENNEPE-RUHR-KREIS
265	765	708	583	1 300	764	18 129	586	23 100	05958 HOCHSAUERLANDKREIS
77	453	315	337	906	1 611	18 623	339	22 661	05962 MAERKISCHER KREIS
60	410	188	768	309	570	8 057	93	10 455	05966 OLPE
141	406	434	705	923	3 448	14 771	285	21 113	05970 SIEGEN-WITTGENSTEIN
517	564	364	539	1 176	1 838	19 183	410	24 591	05974 SOEST
158	291	227	423	674	1 713	16 859	248	20 593	05978 UNNA
1 715	4 009	3 495	6 202	8 051	19 901	145 110	3 271	191 754	RB ZUSAMMEN
13 107	18 643	17 565	30 090	39 461	102 937	712 142	18 634	952 579	LAND INSGESAMT
HESSEN									
14	60	83	114	97	771	2 693	334	4 166	06411 RB DARMSTADT DARMSTADT,STADT
62	624	259	359	587	2 905	7 378	1 517	13 691	06412 FRANKFURT AM MAIN,STADT
27	84	136	140	348	2 455	1 681	93	2 754	06413 OFFENBACH AM MAIN,STADT
44	86	111	169	481	1 044	5 917	510	8 362	06414 WIESBADEN,STADT

B

Übersicht 3 (Fortsetzung): Bestand an Personen- und Lastkraftwagen, Zugmaschinen sowie Kraftfahrzeuganhängern am 1. Januar 2005 nach Zulassungsbezirken und Haltergruppen

Regierungsbezirk Statistische Kennziffer Zulassungsbezirk	Personenkraftwagen								
	Land- und Forst- wirtschaft	verarbeiten- des Gewerbe	Bau- gewerbe	Handel, Reparatur von Kfz und Gebrauchsgüt.	Verkehr, Nachrichten- übermittlung	sonstige öffentliche und persönl. Dienstleist.	Arbeitnehmer und Nicht- erwerbs- personen	sonstige	insgesamt
	1	2	3	4	5	6	7	8	9
06431 BERGSTRASSE	70	3 031	863	3 484	588	4 788	148 802	1 752	163 378
06432 DARMSTADT-DIEBURG	118	1 853	628	4 315	353	6 133	159 660	1 620	174 680
06433 GROSS-GERAU	30	8 342	194	5 533	846	8 392	127 424	11 569	162 330
06434 HOCHTAUNUSKREIS	16	885	36	1 901	72	16 273	125 700	1 415	146 298
06435 MAIN-KINZIG-KREIS	54	1 523	809	3 658	292	10 975	219 954	1 890	239 155
06436 MAIN-TAUNUS-KREIS	59	1 520	233	2 273	866	14 161	124 947	1 965	146 024
06437 ODENWALDKREIS	51	1 094	442	1 203	303	1 050	55 217	677	60 037
06438 OFFENBACH	139	4 394	1 156	6 344	947	10 686	177 578	3 983	205 227
06439 RHEINGAU-TAUNUS-KREIS	231	808	568	1 024	335	3 259	108 344	1 680	116 249
06440 WETTERAUKREIS	92	1 667	585	3 522	120	5 692	161 304	1 703	174 685
RB ZUSAMMEN	962	38 040	7 227	48 284	9 467	144 840	1 865 228	113 969	2 228 017
RB GIESSEN									
06531 GIESSEN	26	235	84	1 522	96	7 111	132 578	1 738	143 390
06532 LAHN-DILL-KREIS	22	930	310	1 936	197	8 627	143 185	1 068	156 275
06533 LIMBURG-WEILBURG	32	549	419	3 561	178	2 252	97 694	808	105 493
06534 MARBURG-BIEDENKOPF	94	1 946	694	2 102	386	3 177	127 461	1 122	136 982
06535 VOGELSBERGKREIS	77	1 176	386	1 189	190	498	67 995	787	72 298
RB ZUSAMMEN	251	4 836	1 893	10 310	1 047	21 665	568 913	5 523	614 438
RB KASSEL									
06611 KASSEL,STADT	22	168	132	2 499	2 410	5 621	74 338	1 050	86 240
06631 FULDA	182	1 421	1 075	3 757	638	2 386	118 020	1 741	129 220
06632 HERSFELD-ROTENBURG	107	755	1 012	1 427	541	299	72 321	849	77 311
06633 KASSEL, LAND	45	264	200	1 161	483	3 919	137 873	790	144 735
06634 SCHWALM-EDER-KREIS	84	1 477	385	1 817	209	729	111 423	800	116 924
06635 WALDECK-FRANKENBERG	159	945	614	1 602	258	2 557	94 376	933	101 444
06636 WERRA-MEISSNER-KREIS	31	418	438	1 369	180	223	61 967	563	65 189
RB ZUSAMMEN	630	5 448	3 856	13 632	4 719	15 734	670 318	6 726	721 063
LAND INSGESAMT	1 843	48 324	12 976	72 226	15 233	182 239	3 104 459	126 218	3 563 518
RHEINLAND-PFALZ									
RB KOBLENZ									
07111 KOBLENZ,STADT	28	1 407	328	2 379	1 132	1 708	48 766	2 775	58 523
07131 AHRWEILER	426	276	244	1 772	63	2 133	73 089	230	78 233
07132 ALTENKIRCHEN(WESTWLD.)	25	1 490	561	1 368	321	1 823	74 002	375	79 965
07133 BAD KREUZNACH	382	736	542	1 512	175	3 155	85 743	671	92 916
07134 BIRKENFELD	59	782	584	1 333	139	518	48 754	1 056	53 225
07135 COCHEM-ZELL	503	354	838	790	166	452	36 601	612	40 316
07137 MAYEN-KOBLENZ	93	1 477	1 212	2 640	503	2 083	117 437	1 366	126 811
07138 NEUWIED	13	461	146	1 200	105	7 296	101 343	536	111 100
07140 RHEIN-HUNSRUECK-KREIS	43	913	989	1 882	370	595	60 125	771	65 688
07141 RHEIN-LAHN-KREIS	38	436	161	839	99	2 518	72 876	452	77 419
07143 WESTERWALDKREIS	59	840	534	1 857	220	6 017	115 111	664	125 302
RB ZUSAMMEN	1 669	9 172	6 139	17 572	3 293	28 298	833 847	9 508	909 498
RB TRIER									
07211 TRIER-SAARBURG	90	320	283	1 891	90	7 490	123 485	819	134 468
07231 BERNKASTEL-WITTLICH	232	723	426	1 327	616	1 379	64 890	660	70 253
07232 BITBURG-PRUEM	148	531	375	2 174	138	923	54 966	653	59 908
07233 DAUN	44	358	225	1 227	141	221	36 102	287	38 605
RB ZUSAMMEN	514	1 932	1 309	6 619	985	10 013	279 443	2 419	303 234
RB RHEINHESSEN-PFALZ									
07311 FRANKENTHAL(PFALZ),STADT	19	281	87	443	77	1 321	23 137	308	25 673
07312 KAISERSLAUTERN,STADT	2	124	63	3 410	461	3 064	44 419	695	52 238
07313 LANDAU I.D.PFALZ,STADT	34	287	118	1 058	67	646	22 068	564	24 842
07314 LUDWIGSHAFEN A.RH.,STADT	48	3 095	841	1 578	461	2 089	69 351	1 557	79 020
07315 MAINZ,STADT	25	1 302	322	2 317	359	7 295	80 304	4 481	96 405
07316 NEUSTADT A.D.WSTR.,STADT	108	236	164	882	49	1 752	27 876	835	31 902
07317 PIRMASENS,STADT	9	830	119	859	100	970	21 491	480	24 858
07318 SPEYER,STADT	7	115	51	527	48	2 343	24 651	230	27 972
07319 WORMS,STADT	44	219	139	662	53	2 785	38 432	311	42 645
07320 ZWEIBRUECKEN,STADT	19	320	167	639	56	426	19 280	589	21 496
07331 ALZEY-WORMS	316	292	382	791	79	3 007	71 872	503	77 242
07332 BAD DUERKHEIM	286	651	331	2 176	203	1 037	78 430	858	83 972
07333 DONNERSBERGKREIS	89	536	271	772	208	849	45 004	510	48 239
07334 GERMERSHEIM	113	1 644	443	1 548	980	614	70 864	809	77 015
07335 KAISERSLAUTERN	21	173	148	422	48	1 664	62 263	215	64 954
07336 KUSEL	44	322	155	478	54	175	46 151	302	47 681
07337 SUEDLICHE WEINSTRASSE	227	567	328	1 091	145	948	65 165	591	69 062
07338 LUDWIGSHAFEN AM RHEIN	95	181	116	3 818	170	317	85 506	220	90 423
07339 MAINZ-BINGEN	196	1 869	424	1 894	174	4 432	113 826	2 467	125 282
07340 SUEDWESTPFALZ	74	721	413	735	84	522	62 441	451	65 441
RB ZUSAMMEN	1 776	13 765	5 082	26 100	3 876	36 256	1 072 531	16 976	1 176 362
LAND INSGESAMT	3 959	24 869	12 530	50 291	8 154	74 567	2 185 821	28 903	2 389 094
BADEN-WUERTTEMBERG									
RB STUTT GART									
08111 STUTT GART,STADT	242	26 325	4 349	9 144	1 533	22 262	231 867	17 837	313 559
08115 BOEBLINGEN	71	16 241	515	4 557	335	8 603	208 613	1 391	240 326

Lastkraftwagen									Regierungsbezirk Statistische Kennziffer Zulassungsbezirk
Land- und Forst- wirtschaft	verarbeiten- des Gewerbe	Bau- gewerbe	Handel, Reparatur von Kfz und Gebrauchsgüt.	Verkehr, Nachrichten- übermittlung	sonstige öffentliche und persönl. Dienstleist.	Arbeitnehmer und Nicht- erwerbs- personen	sonstige	insgesamt	
10	11	12	13	14	15	16	17	18	
73	913	853	731	483	1 179	3 274	580	8 086	06431 BERGSTRASSE
107	657	586	798	430	2 194	3 382	705	8 859	06432 DARMSTADT-DIEBURG
23	416	159	524	572	2 852	2 337	380	7 263	06433 GROSS-GERAU
8	61	39	164	265	2 674	1 995	297	5 503	06434 HOCHTAUNUSKREIS
85	518	855	716	352	3 825	5 166	554	12 071	06435 MAIN-KINZIG-KREIS
56	368	167	294	157	2 423	2 039	301	5 805	06436 MAIN-TAUNUS-KREIS
39	366	547	310	178	442	920	186	2 988	06437 ODENWALDKREIS
166	984	764	870	909	2 512	2 495	822	9 522	06438 OFFENBACH
72	191	256	151	194	1 071	2 431	383	4 749	06439 RHEINGAU-TAUNUS-KREIS
51	525	509	739	178	1 934	4 161	537	8 634	06440 WETTERAUKREIS
797	6 499	5 669	7 017	5 739	33 756	36 451	18 957	114 885	RB ZUSAMMEN
4	91	107	357	591	3 084	3 333	498	8 065	RB GIESSEN
26	332	306	290	294	3 218	2 640	267	7 373	06531 GIESSEN
12	276	485	1 428	187	580	2 169	196	5 333	06532 LAHN-DILL-KREIS
40	681	805	479	266	1 018	2 191	401	5 881	06533 LIMBURG-WEILBURG
37	394	444	319	245	180	1 764	332	3 715	06534 MARBURG-BIEDENKOPF
119	1 774	2 147	2 873	1 583	8 080	12 097	1 694	30 367	06535 VOGELSBERGBKREIS
20	90	121	471	1 400	2 599	1 251	259	6 211	RB KASSEL
41	731	1 085	1 085	1 229	583	2 599	499	7 852	06611 KASSEL,STADT
36	279	697	519	272	114	1 350	306	3 573	06631 FULDA
35	186	252	201	911	2 243	2 976	252	7 056	06632 HERSFELD-ROTENBURG
36	547	436	560	256	325	2 673	235	5 068	06633 KASSEL, LAND
43	415	710	407	272	1 114	1 517	338	4 816	06634 SCHWALM-EDER-KREIS
14	167	367	393	236	68	1 723	242	3 210	06635 WALDECK-FRANKENBERG
225	2 415	3 668	3 636	4 576	7 046	14 089	2 131	37 786	06636 WERRA-MEISSNER-KREIS
1 141	10 688	11 484	13 526	11 898	48 882	62 637	22 782	183 038	RB ZUSAMMEN
									LAND INSGESAMT
RHEINLAND-PFALZ									
46	347	331	628	1 471	557	836	565	4 781	RB KOBLENZ
206	131	126	662	44	1 353	1 457	82	4 061	07111 KOBLENZ,STADT
33	526	436	492	258	825	1 212	120	3 902	07131 AHRWEILER
56	241	602	341	275	975	1 718	265	4 473	07132 ALTENKIRCHEN(WESTWLD.)
35	190	631	311	112	246	666	148	2 339	07133 BAD KREUZNACH
85	139	632	224	204	149	629	140	2 202	07134 BIRKENFELD
74	712	919	966	717	810	2 174	473	6 845	07135 COCHEM-ZELL
8	177	197	231	169	3 300	2 129	183	6 394	07137 MAYEN-KOBLENZ
43	443	797	533	272	171	1 030	177	3 466	07138 NEUWIED
16	140	231	155	69	1 418	1 523	206	3 758	07140 RHEIN-HUNS RUECK-KREIS
45	465	680	526	348	2 693	2 338	354	7 449	07141 RHEIN-LAHN-KREIS
647	3 511	5 582	5 069	3 939	12 497	15 712	2 713	49 670	07143 WESTERWALDKREIS
33	258	339	455	213	3 816	2 213	390	7 717	RB ZUSAMMEN
87	309	538	408	420	907	1 231	157	4 057	RB TRIER
36	476	615	773	166	456	1 090	212	3 824	07211 TRIER-SAARBURG
20	175	332	616	233	75	866	133	2 450	07231 BERNKASTEL-WITTLICH
176	1 218	1 824	2 252	1 032	5 254	5 400	892	18 048	07232 BITBURG-PRUEM
8	52	69	80	80	304	392	100	1 085	07233 DAUN
2	50	50	246	179	1 800	894	75	3 296	RB RHEINHESSEN-PFALZ
21	103	104	222	51	160	403	120	1 184	07311 FRANKENTHAL(PFALZ),STADT
34	547	660	301	267	887	1 027	361	4 084	07312 KAISERSLAUTERN,STADT
34	281	284	377	859	1 745	1 081	425	5 086	07313 LANDAU I.D.PFALZ,STADT
67	136	120	183	56	425	506	187	1 680	07314 LUDWIGSHAFEN A.RH.,STADT
7	200	108	223	96	266	402	83	1 385	07315 MAINZ,STADT
5	42	45	102	305	1 046	301	97	1 943	07316 NEUSTADT A.D.WSTR.,STADT
29	90	164	109	109	945	609	143	2 198	07317 PIRMASENS,STADT
11	119	146	162	69	131	229	151	1 018	07318 SPEYER,STADT
88	127	348	189	282	1 438	1 244	99	3 815	07319 WORMS,STADT
125	251	328	445	166	330	1 589	190	3 424	07320 ZWEIBRUECKEN,STADT
41	236	286	235	175	338	842	129	2 282	07331 ALZEY-WORMS
92	345	408	312	442	191	1 190	268	3 248	07332 BAD DUERKHEIM
9	99	179	151	89	1 027	1 616	68	3 238	07333 DONNERSBERGKREIS
16	178	212	152	17	72	1 071	110	1 828	07334 GERMERSHEIM
112	332	376	389	123	362	1 609	152	3 455	07335 KAISERSLAUTERN
38	111	76	1 834	213	154	1 491	71	3 988	07336 KUSEL
84	293	424	320	160	1 414	2 267	209	5 171	07337 SUEDLICHE WEINSTRASSE
21	250	461	176	94	194	1 433	130	2 759	07338 LUDWIGSHAFEN AM RHEIN
844	3 842	4 848	6 208	3 832	13 229	20 196	3 168	56 167	07339 MAINZ-BINGEN
1 667	8 571	12 254	13 529	8 803	30 980	41 308	6 773	123 885	07340 SUEDWESTPFALZ
									RB ZUSAMMEN
									LAND INSGESAMT
BADEN-WUERTEMBERG									
251	1 507	2 424	1 312	1 014	2 961	2 752	1 288	13 509	RB STUTTGART
69	640	552	585	238	1 994	3 508	353	7 939	08111 STUTTGART,STADT
									08115 BOEBLINGEN

B

Übersicht 3 (Fortsetzung): Bestand an Personen- und Lastkraftwagen, Zugmaschinen sowie Kraftfahrzeuganhängern am 1. Januar 2005 nach Zulassungsbezirken und Haltergruppen

Regierungsbezirk Statistische Kennziffer Zulassungsbezirk	Zugmaschinen								
	Land- und Forst- wirtschaft	verarbeiten- des Gewerbe	Bau- gewerbe	Handel, Reparatur von Kfz und Gebrauchsgüt.	Verkehr, Nachrichten- übermittlung	sonstige öffentliche und persönl. Dienstleist.	Arbeitnehmer und Nicht- erwerbs- personen	sonstige	insgesamt
	19	20	21	22	23	24	25	26	27
06431 BERGSTRASSE	1 252	31	21	32	278	99	3 384	151	5 248
06432 DARMSTADT-DIEBURG	1 237	21	11	72	131	179	2 567	895	5 113
06433 GROSS-GERAU	733	9	3	153	259	389	1 216	82	2 844
06434 HOCHTAUNUSKREIS	609	7	4	22	317	292	1 356	90	2 697
06435 MAIN-KINZIG-KREIS	2 583	40	33	35	178	930	5 049	182	9 030
06436 MAIN-TAUNUS-KREIS	510	18	8	50	36	155	909	63	1 749
06437 ODENWALDKREIS	1 165	23	7	12	131	54	2 434	60	3 886
06438 OFFENBACH	337	31	19	305	104	181	768	139	1 884
06439 RHEINGAU-TAUNUS-KREIS	1 357	13	7	6	31	138	3 074	105	4 731
06440 WETTERAUKREIS	3 611	25	7	78	68	266	3 882	157	8 094
RB ZUSAMMEN	13 967	296	133	897	1 887	3 549	26 227	2 580	49 536
RB GIESSEN									
06531 GIESSEN	2 394	14	24	27	314	304	2 829	154	6 060
06532 LAHN-DILL-KREIS	1 261	24	24	38	277	356	4 297	103	6 380
06533 LIMBURG-WEILBURG	960	24	48	139	220	113	2 762	80	4 346
06534 MARBURG-BIEDENKOPF	3 147	61	21	39	225	121	5 082	142	8 838
06535 VOGELSBERGKREIS	5 728	23	17	28	136	52	3 584	102	9 670
RB ZUSAMMEN	13 490	146	134	271	1 172	946	18 554	581	35 294
RB KASSEL									
06611 KASSEL,STADT	35	7	11	12	79	297	148	72	661
06631 FULDA	5 402	51	42	81	285	81	4 712	149	10 803
06632 HERSFELD-ROTENBURG	3 602	31	35	90	155	27	3 066	138	7 144
06633 KASSEL, LAND	2 437	22	10	17	581	450	4 297	146	7 960
06634 SCHWALM-EDER-KREIS	3 678	38	14	122	326	103	5 452	112	9 845
06635 WALDECK-FRANKENBERG	4 285	46	26	56	240	251	5 632	115	10 651
06636 WERRA-MEISSNER-KREIS	1 771	28	19	87	98	24	3 425	98	5 550
RB ZUSAMMEN	21 210	223	157	465	1 764	1 233	26 732	830	52 614
LAND INSGESAMT	48 667	665	424	1 633	4 823	5 728	71 513	3 991	137 444
RHEINLAND-PFALZ									
RB KOBLENZ									
07111 KOBLENZ,STADT	136	5	8	90	101	37	234	66	677
07131 AHRWEILER	1 205	9	12	136	14	241	3 033	28	4 678
07132 ALTENKIRCHEN(WESTWLD.)	929	54	38	94	117	199	2 731	66	4 228
07133 BAD KREUZNACH	3 533	32	22	31	130	175	2 149	122	6 194
07134 BIRKENFELD	1 135	13	21	39	42	50	1 196	55	2 551
07135 COCHEM-ZELL	3 444	6	38	29	74	39	1 330	96	5 056
07137 MAYEN-KOBLENZ	1 650	60	87	154	476	128	2 535	162	5 252
07138 NEUWIED	963	26	23	33	126	609	2 408	57	4 245
07140 RHEIN-HUNSRUECK-KREIS	2 605	26	39	69	218	36	2 757	115	5 865
07141 RHEIN-LAHN-KREIS	1 190	14	9	19	28	226	2 576	89	4 151
07143 WESTERWALDKREIS	2 080	39	24	66	409	443	3 657	209	6 927
RB ZUSAMMEN	18 870	284	321	760	1 735	2 183	24 606	1 065	49 824
RB TRIER									
07211 TRIER-SAARBURG	3 123	19	17	69	46	386	5 198	116	8 974
07231 BERNKASTEL-WITTLICH	4 535	54	31	56	114	163	3 546	104	8 603
07232 BITBURG-PRUEM	7 283	53	65	126	110	63	1 571	99	9 370
07233 DAUN	2 676	20	30	77	104	22	1 770	97	4 796
RB ZUSAMMEN	17 617	146	143	328	374	634	12 085	416	31 743
RB RHEINHESSEN-PFALZ									
07311 FRANKENTHAL(PFALZ),STADT	162	6	-	4	73	41	154	9	449
07312 KAISERSLAUTERN,STADT	25	1	4	24	4	88	156	10	312
07313 LANDAU I.D.PFALZ,STADT	541	7	2	14	39	28	338	7	976
07314 LUDWIGSHAFEN A.RH.,STADT	101	47	16	15	236	77	267	41	800
07315 MAINZ,STADT	299	6	4	16	68	191	478	68	1 130
07316 NEUSTADT A.D.WSTR.,STADT	524	10	3	39	29	68	548	44	1 265
07317 PIRMASENS,STADT	71	10	2	11	28	23	124	22	291
07318 SPEYER,STADT	26	1	2	20	18	95	81	24	267
07319 WORMS,STADT	589	13	2	6	99	221	330	18	1 278
07320 ZWEIBRUECKEN,STADT	136	22	1	13	38	17	143	14	384
07331 ALZEY-WORMS	4 306	9	16	40	66	248	2 908	67	7 660
07332 BAD DUERKHEIM	2 245	24	13	73	133	65	2 106	73	4 732
07333 DONNERSBERGKREIS	1 746	21	8	32	121	69	1 571	53	3 621
07334 GERMERSHEIM	1 311	105	15	50	337	27	1 992	123	3 960
07335 KAISERSLAUTERN	624	10	9	6	28	139	1 601	32	2 449
07336 KUSEL	1 142	14	7	29	12	22	1 627	56	2 909
07337 SUEDLICHE WEINSTRASSE	4 015	34	23	60	112	83	3 299	94	7 720
07338 LUDWIGSHAFEN AM RHEIN	1 008	8	1	450	145	36	1 525	39	3 212
07339 MAINZ-BINGEN	3 396	40	38	150	91	349	3 865	90	8 019
07340 SUEDWESTPFALZ	1 283	35	34	18	39	45	2 010	73	3 537
RB ZUSAMMEN	23 550	423	200	1 070	1 716	1 932	25 123	957	54 971
LAND INSGESAMT	60 037	853	664	2 158	3 825	4 749	61 814	2 438	136 538
BADEN-WUERTEMBERG									
RB STUTT GART									
08111 STUTT GART,STADT	307	196	28	131	248	315	664	276	2 165
08115 BOEBLINGEN	1 521	64	22	62	89	348	4 203	176	6 485

Kraftfahrzeughänger									Regierungsbezirk Statistische Kennziffer Zulassungsbezirk
Land- und Forst- wirtschaft	verarbeiten- des Gewerbe	Bau- gewerbe	Handel, Reparatur von Kfz und Gebrauchsgüt.	Verkehr, Nachrichten- übermittlung	sonstige öffentliche und persönl. Dienstleist.	Arbeitnehmer und Nicht- erwerbs- personen	sonstige	insgesamt	
28	29	30	31	32	33	34	35	36	
158	443	590	438	646	750	11 930	445	15 400	06431 BERGSTRASSE
235	325	414	708	395	1 462	13 300	1 161	18 000	06432 DARMSTADT-DIEBURG
157	139	123	369	871	1 855	8 809	245	12 568	06433 GROSS-GERAU
42	75	32	126	166	1 434	6 907	156	8 938	06434 HOCHTAUNUSKREIS
216	443	661	699	454	2 436	18 478	571	23 958	06435 MAIN-KINZIG-KREIS
92	163	127	179	165	985	5 995	141	7 847	06436 MAIN-TAUNUS-KREIS
108	321	302	243	230	432	6 288	194	8 118	06437 ODENWALDKREIS
171	465	438	477	391	1 298	9 261	452	12 953	06438 OFFENBACH
132	158	159	163	189	695	9 171	287	10 954	06439 RHEINGAU-TAUNUS-KREIS
335	351	376	596	257	1 213	14 399	445	17 972	06440 WETTERAUKREIS
1 793	3 737	3 811	4 780	5 277	17 525	122 207	6 551	165 681	RB ZUSAMMEN
									RB GIESSEN
149	128	121	247	323	1 878	12 612	279	15 737	06531 GIESSEN
68	332	271	375	598	2 421	14 514	337	18 916	06532 LAHN-DILL-KREIS
130	226	413	1 044	419	410	9 158	274	12 074	06533 LIMBURG-WEILBURG
199	545	522	459	530	636	12 255	365	15 511	06534 MARBURG-BIEDENKOPF
425	326	356	365	364	206	8 565	401	11 008	06535 VOGELSBERGBKREIS
971	1 557	1 683	2 490	2 234	5 551	57 104	1 656	73 246	RB ZUSAMMEN
									RB KASSEL
29	79	91	143	407	1 473	4 040	221	6 483	06611 KASSEL,STADT
441	478	671	816	982	512	12 972	397	17 269	06631 FULDA
272	311	456	447	400	138	8 413	332	10 769	06632 HERSFELD-ROTENBURG
230	234	309	308	975	1 836	15 983	310	20 185	06633 KASSEL, LAND
280	490	317	550	592	380	14 692	257	17 558	06634 SCHWALM-EDER-KREIS
375	426	514	472	455	1 084	11 522	367	15 215	06635 WALDECK-FRANKENBERG
116	156	288	347	399	95	7 819	254	9 474	06636 WERRA-MEISSNER-KREIS
1 743	2 174	2 646	3 083	4 210	5 518	75 441	2 138	96 953	RB ZUSAMMEN
4 507	7 468	8 140	10 353	11 721	28 594	254 752	10 345	335 880	LAND INSGESAMT
RHEINLAND-PFALZ									
47	102	197	305	379	497	3 108	312	4 947	07111 KOBLENZ,STADT
196	131	106	482	72	1 381	7 314	85	9 767	07131 AHRWEILER
80	506	332	500	393	825	7 901	161	10 698	07132 ALTENKIRCHEN(WESTWLD.)
454	227	394	384	338	905	8 764	338	11 804	07133 BAD KREUZNACH
181	188	388	357	146	266	5 827	264	7 617	07134 BIRKENFELD
580	132	368	321	241	164	4 283	241	6 330	07135 COCHEM-ZELL
326	489	689	1 217	955	1 017	10 643	657	15 993	07137 MAYEN-KOBLENZ
64	158	150	189	264	2 658	10 198	167	13 848	07138 NEUWIED
236	338	545	672	442	162	7 487	242	10 124	07140 RHEIN-HUNSRUECK-KREIS
96	103	140	166	75	945	7 740	236	9 501	07141 RHEIN-LAHN-KREIS
160	468	518	538	870	2 021	12 037	537	17 149	07143 WESTERWALDKREIS
2 420	2 842	3 827	5 131	4 175	10 841	85 302	3 240	117 778	RB ZUSAMMEN
									RB TRIER
297	203	305	508	215	2 211	11 291	298	15 328	07211 TRIER-SAARBURG
707	338	392	421	345	1 012	7 094	231	10 540	07231 BERNKASTEL-WITTLICH
1 273	495	532	899	315	368	6 664	294	10 840	07232 BITBURG-PRUEM
235	184	253	507	353	87	5 010	190	6 819	07233 DAUN
2 512	1 220	1 482	2 335	1 228	3 678	30 059	1 013	43 527	RB ZUSAMMEN
									RB RHEINHESSEN-PFALZ
24	30	41	48	138	259	1 209	73	1 822	07311 FRANKENTHAL(PFALZ),STADT
3	25	37	67	43	588	2 991	87	3 841	07312 KAISERSLAUTERN,STADT
48	62	74	127	115	181	1 577	94	2 278	07313 LANDAU I.D.PFALZ,STADT
19	284	341	227	531	449	3 502	240	5 593	07314 LUDWIGSHAFEN A.RH.,STADT
57	66	148	158	232	896	3 384	392	5 333	07315 MAINZ,STADT
82	84	103	124	104	292	1 922	187	2 898	07316 NEUSTADT A.D.WSTR.,STADT
15	157	67	130	148	165	1 776	79	2 537	07317 PIRMASENS,STADT
10	23	37	78	59	659	1 582	82	2 530	07318 SPEYER,STADT
101	64	93	142	395	776	2 547	163	4 281	07319 WORMS,STADT
39	80	71	115	119	114	1 756	83	2 377	07320 ZWEIBRUECKEN,STADT
448	100	203	211	161	900	7 294	87	9 404	07331 ALZEY-WORMS
253	222	195	351	292	286	7 155	204	8 958	07332 BAD DUERKHEIM
297	198	204	217	247	312	5 368	160	7 003	07333 DONNERSBERGBKREIS
126	323	338	320	1 122	230	6 895	287	9 641	07334 GERMERSHEIM
80	83	117	143	66	919	8 648	88	10 144	07335 KAISERSLAUTERN
130	140	148	211	48	98	7 170	140	8 085	07336 KUSEL
298	258	236	311	219	364	6 835	172	8 693	07337 SUEDLICHE WEINSTRASSE
79	74	67	1 499	415	171	7 194	102	9 601	07338 LUDWIGSHAFEN AM RHEIN
317	183	327	353	345	1 087	9 840	213	12 665	07339 MAINZ-BINGEN
121	206	370	216	136	198	8 096	173	9 516	07340 SUEDWESTPFALZ
2 547	2 662	3 217	5 048	4 935	8 944	96 741	3 106	127 200	RB ZUSAMMEN
7 479	6 724	8 526	12 514	10 338	23 463	212 102	7 359	288 505	LAND INSGESAMT
BADEN-WUERTEMBERG									
									RB STUTT GART
198	650	1 070	598	909	1 616	9 926	941	15 908	08111 STUTT GART,STADT
206	379	444	504	308	1 418	18 110	411	21 780	08115 BOEBLINGEN

B

Übersicht 3 (Fortsetzung): Bestand an Personen- und Lastkraftwagen, Zugmaschinen sowie Kraftfahrzeuganhängern am 1. Januar 2005 nach Zulassungsbezirken und Haltergruppen

Regierungsbezirk Statistische Kennziffer Zulassungsbezirk	Personenkraftwagen								
	Land- und Forst- wirtschaft	verarbeiten- des Gewerbe	Bau- gewerbe	Handel, Reparatur von Kfz und Gebrauchsgüt.	Verkehr, Nachrichten- übermittlung	sonstige öffentliche und persönl. Dienstleist.	Arbeitnehmer und Nicht- erwerbs- personen	sonstige	insgesamt
	1	2	3	4	5	6	7	8	9
08116	135	6 197	1 213	6 350	1 954	7 503	279 281	6 704	309 337
08117	96	3 494	1 399	4 121	623	2 823	138 430	1 857	152 843
08118	221	5 522	1 162	5 421	564	11 108	275 202	2 675	301 875
08119	131	998	386	2 926	487	20 087	218 836	807	244 658
08121	85	2 775	404	2 105	411	5 048	55 101	3 305	69 234
08125	274	13 761	1 623	5 112	571	4 286	181 048	1 576	208 251
08126	326	1 102	357	7 793	128	2 225	60 496	452	72 879
08127	386	994	1 066	1 867	218	6 150	99 982	693	111 356
08128	296	1 878	849	1 325	139	1 620	75 238	1 096	82 441
08135	74	1 413	527	1 926	189	1 258	70 558	1 197	77 142
08136	317	5 007	1 962	6 381	877	2 696	164 762	3 062	185 064
RB ZUSAMMEN	2 654	85 707	15 812	59 028	8 029	95 669	2 059 414	42 652	2 368 965
RB KARLSRUHE									
08211	85	515	616	1 396	249	885	27 584	1 567	32 897
08212	11	2 611	249	3 587	381	13 528	118 360	5 599	144 326
08215	86	3 604	1 306	7 933	733	2 785	233 441	1 127	251 015
08216	146	3 969	1 281	2 124	716	3 068	128 435	1 788	141 527
08221	11	1 052	326	1 959	138	5 235	50 657	992	60 370
08222	21	1 798	579	1 243	161	21 747	128 423	1 559	155 531
08225	217	1 076	685	2 728	383	1 811	78 296	924	86 120
08226	114	2 262	1 115	5 841	2 204	24 141	280 698	3 246	319 621
08231	39	2 507	590	2 118	112	1 862	48 897	1 759	57 884
08235	51	1 177	340	1 278	289	2 478	87 586	816	94 015
08236	96	3 144	918	1 626	607	2 728	106 996	1 171	117 286
08237	172	2 115	636	1 585	236	357	63 362	1 574	70 037
RB ZUSAMMEN	1 049	25 830	8 641	33 418	6 209	80 625	1 352 735	22 122	1 530 629
RB FREIBURG									
08311	33	1 076	270	3 066	253	8 523	72 611	3 240	89 072
08315	273	1 238	821	2 384	237	8 265	126 418	1 388	141 024
08316	179	704	318	3 250	77	930	81 589	663	87 710
08317	463	4 521	2 625	6 164	1 220	6 598	217 491	3 010	242 092
08325	62	779	346	1 917	4 227	1 744	76 204	516	85 795
08326	93	1 319	691	3 451	787	7 187	109 157	1 104	123 789
08327	28	2 168	437	1 039	85	2 233	72 238	425	78 653
08335	254	1 623	401	2 881	261	5 156	134 258	1 346	146 180
08336	127	2 387	717	2 314	308	2 809	113 955	1 523	124 140
08337	135	1 535	652	1 868	214	1 273	91 016	983	97 676
RB ZUSAMMEN	1 647	17 350	7 278	28 334	7 669	44 718	1 094 937	14 198	1 216 131
RB TUEBINGEN									
08415	148	2 719	1 507	3 910	636	8 768	143 431	2 811	163 930
08416	78	1 206	693	2 225	215	5 372	100 326	2 399	112 514
08417	58	2 119	888	2 297	898	2 536	109 812	711	119 319
08421	28	1 342	585	3 704	212	3 815	51 692	1 283	62 661
08425	235	2 625	1 059	4 203	441	1 105	101 797	1 197	112 662
08426	297	2 494	1 145	2 574	424	972	100 754	1 556	110 216
08435	305	2 599	841	2 726	412	1 567	109 619	2 258	120 327
08436	399	1 705	793	3 238	401	5 668	142 233	1 027	155 464
08437	153	819	1 394	1 640	150	765	71 445	912	77 278
RB ZUSAMMEN	1 701	17 628	8 905	26 517	3 789	30 568	931 109	14 154	1 034 371
LAND INSGESAMT	7 051	146 515	40 636	147 297	25 696	251 580	5 438 195	93 126	6 150 096
BAYERN									
RB OBERBAYERN									
09161	33	28 407	326	2 426	193	3 488	57 398	1 193	93 464
09162	46	45 465	2 339	13 803	6 273	83 430	514 351	28 313	694 020
09163	8	917	371	1 664	301	1 459	28 092	886	33 698
09171	21	686	184	562	56	1 509	59 658	290	62 966
09172	162	39	46	319	7	5 357	52 125	108	58 163
09173	85	806	346	1 583	111	3 452	65 026	580	71 989
09174	27	457	270	1 197	186	1 609	70 331	889	74 966
09175	403	529	255	1 080	172	3 857	63 422	618	70 336
09176	180	833	568	687	240	509	65 507	706	69 230
09177	275	571	470	1 918	426	1 451	67 217	763	73 091
09178	144	845	379	1 484	731	6 500	83 182	642	93 907
09179	17	976	625	1 751	87	3 198	101 518	791	108 963
09180	184	230	199	1 074	126	2 773	43 055	883	48 524
09181	174	1 039	269	991	60	3 484	60 162	366	66 545
09182	134	923	353	2 044	152	688	53 354	1 211	58 859
09183	167	937	402	1 328	155	305	59 733	685	63 712
09184	52	6 069	974	3 514	546	25 465	158 794	27 650	223 064
09185	495	757	1 181	1 632	278	854	48 987	658	54 842
09186	143	946	310	1 344	291	607	66 031	476	70 148
09187	1 481	2 530	1 086	3 271	448	2 521	129 772	3 127	144 236
09188	165	1 322	343	2 250	206	7 374	66 852	3 041	80 553
09189	251	1 436	529	2 044	194	766	94 613	1 346	101 179
09190	178	975	470	1 770	178	1 279	70 556	557	75 963
RB ZUSAMMEN	4 825	97 695	12 295	49 736	11 417	161 935	2 078 736	75 779	2 492 418
RB NIEDERBAYERN									
09261	33	714	99	1 344	42	1 061	29 673	705	33 671
09262	5	228	238	1 038	67	2 216	23 108	769	27 669
09263	37	432	128	1 561	131	470	21 692	1 294	25 745
09271	236	743	1 031	1 418	449	1 087	63 461	633	69 058

Lastkraftwagen									Regierungsbezirk Statistische Kennziffer Zulassungsbezirk	
Land- und Forst- wirtschaft	verarbeiten- des Gewerbe	Bau- gewerbe	Handel, Reparatur von Kfz und Gebrauchsgüt.	Verkehr, Nachrichten- übermittlung	sonstige öffentliche und persönl. Dienstleist.	Arbeitnehmer und Nicht- erwerbs- personen	sonstige	insgesamt		
10	11	12	13	14	15	16	17	18		
130	1 310	1 037	1 103	1 343	1 944	5 432	1 414	13 713	08116	ESSLINGEN
70	1 188	964	855	1 197	614	2 885	427	8 200	08117	GOEPPINGEN
165	997	906	854	888	2 964	6 579	634	13 987	08118	LUDWIGSBURG
76	337	438	348	323	7 303	3 406	211	12 442	08119	REMS-MURR-KREIS
34	373	440	430	510	902	982	599	4 270	08121	HEILBRONN,STADT
217	1 252	1 462	827	605	1 150	3 534	541	9 588	08125	HEILBRONN
54	284	299	362	228	866	1 077	160	3 330	08126	HOHENLOHEKREIS
60	376	830	420	222	2 381	1 166	202	5 657	08127	SCHWAEBISCH HALL
76	642	730	356	145	512	1 085	263	3 809	08128	MAIN-TAUBER-KREIS
82	559	445	407	315	326	977	308	3 419	08135	HEIDENHEIM
203	1 526	1 651	1 399	661	589	1 581	709	8 319	08136	OSTALBKREIS
1 487	10 991	12 178	9 258	7 689	24 506	34 964	7 109	108 182		RB ZUSAMMEN
85	167	435	225	61	157	386	239	1 755	08211	BADEN-BADEN,STADT
12	239	165	452	747	4 053	2 513	559	8 740	08212	KARLSRUHE,STADT
59	902	1 009	2 091	778	1 136	5 840	271	12 086	08215	KARLSRUHE
145	840	930	610	577	831	2 354	309	6 596	08216	RASTATT
14	106	84	197	47	1 223	816	319	2 806	08221	HEIDELBERG,STADT
35	452	421	233	281	5 638	2 353	409	9 822	08222	MANNHEIM,STADT
110	445	741	816	351	658	1 241	255	4 617	08225	NECKAR-ODENWALD-KREIS
88	648	948	941	873	5 079	3 875	700	13 152	08226	RHEIN-NECKAR-KREIS
65	392	516	420	155	346	485	128	2 507	08231	PFORZHEIM,STADT
58	460	303	259	518	843	1 508	193	4 142	08235	CALW
89	654	907	443	472	744	1 690	269	5 268	08236	ENZKREIS
79	483	739	390	524	176	1 187	271	3 849	08237	FREUDENSTADT
839	5 788	7 198	7 077	5 384	20 884	24 248	3 922	75 340		RB ZUSAMMEN
16	193	207	428	1 049	2 127	1 341	362	5 723	08311	FREIBURG
110	396	798	399	374	3 342	2 269	273	7 961	08315	BREISGAU-HOCHSCHWARZWALD
50	290	321	1 285	119	179	2 335	185	4 764	08316	EMMENDINGEN
271	1 804	2 653	1 392	1 060	2 238	3 262	815	13 495	08317	ORTENAU-KREIS
44	348	381	284	1 505	744	715	120	4 141	08325	ROTTWEIL
34	423	698	802	680	2 384	1 014	226	6 261	08326	SCHWARZWALD-BAAR-KREIS
9	327	384	152	138	586	1 813	123	3 532	08327	TUTTLINGEN
77	333	444	405	279	1 535	3 288	340	6 701	08335	KONSTANZ
119	635	744	456	285	832	2 492	440	6 003	08336	LOERRACH
33	518	834	353	230	433	2 331	286	5 018	08337	WALDSHUT
763	5 267	7 464	5 956	5 719	14 400	20 860	3 170	63 599		RB ZUSAMMEN
137	687	1 162	833	1 524	2 371	1 539	455	8 708	08415	REUTLINGEN
59	412	548	393	251	1 622	983	297	4 565	08416	TUEBINGEN
54	541	760	347	611	1 024	2 498	264	6 099	08417	ZOLLERNALBKREIS
38	289	421	588	234	731	638	250	3 189	08421	ULM,STADT
119	846	937	813	441	240	1 289	332	5 017	08425	ALB-DONAU-KREIS
141	1 033	1 167	529	589	176	1 522	500	5 657	08426	BIBERACH
164	683	891	621	331	206	1 644	478	5 018	08435	BODENSEEKREIS
58	685	611	588	1 528	1 904	3 255	412	9 041	08436	RAVENSBURG
56	338	839	349	212	240	1 772	262	4 068	08437	SIGMARINGEN
826	5 514	7 336	5 061	5 721	8 514	15 140	3 250	51 362		RB ZUSAMMEN
3 915	27 560	34 176	27 352	24 513	68 304	95 212	17 451	298 483		LAND INSGESAMT
BAYERN										
29	288	164	336	101	704	693	264	2 579	09161	RB OBERBAYERN
91	1 163	1 532	1 283	822	9 392	9 331	3 231	26 845	09162	INGOLSTADT,STADT
8	285	237	325	93	274	601	173	1 996	09163	MUENCHEN,STADT
2	207	97	81	56	828	1 635	99	3 005	09171	ROSENHEIM,STADT
46	19	34	26	8	1 576	1 073	33	2 815	09172	ALTOETTING
53	272	335	282	139	647	1 921	181	3 830	09172	BERCHTESGADENER LAND
12	185	222	358	147	406	1 992	329	3 651	09173	BAD TOELZ-WOLFRATSHAUSEN
55	289	257	276	280	877	1 171	114	3 319	09174	DACHAU
13	349	581	271	182	108	1 318	247	3 069	09175	EBERSBERG
27	227	369	260	466	568	2 028	260	4 205	09176	EICHSTAETT
31	405	314	253	1 301	1 879	1 968	202	6 353	09177	ERDING
23	144	308	404	83	1 020	2 731	357	5 070	09178	FREISING
32	92	233	139	109	852	1 134	121	2 712	09179	FUERSTENFELDBRUCK
41	130	299	163	78	1 101	1 256	68	3 136	09180	GARMISCH-PARTENKIRCHEN
27	277	331	248	191	96	1 553	197	2 920	09181	LANDSBERG A.LECH
20	346	382	364	258	92	2 073	280	3 815	09182	MIESBACH
49	449	411	491	574	5 090	2 769	1 354	11 187	09183	MUEHL-DORF A.INN
100	399	705	282	338	237	872	133	3 066	09184	MUENCHEN
56	370	356	405	485	158	1 865	246	3 941	09185	NEUBURG-SCHROBENHAUSEN
178	812	1 072	709	760	1 371	3 139	637	8 678	09186	PAFFENHOFEN A.D.ILM
109	290	312	247	180	750	1 265	262	3 415	09187	ROSENHEIM
69	581	639	692	199	234	2 717	587	5 718	09188	STARNBERG
35	273	535	250	197	349	2 117	211	3 967	09189	TRAUNSTEIN
									09190	WEILHEIM-SCHONGAU
1 106	7 852	9 725	8 145	7 047	28 609	47 222	9 586	119 292		RB ZUSAMMEN
28	191	86	301	301	222	553	211	1 893	09261	RB NIEDERBAYERN
3	132	215	222	78	599	317	198	1 764	09262	LANDSHUT,STADT
37	180	113	444	1 048	105	373	256	2 556	09263	PASSAU,STADT
28	281	846	393	350	443	1 643	282	4 266	09271	STRAUBING,STADT
										DEGGENDORF

B

Übersicht 3 (Fortsetzung): Bestand an Personen- und Lastkraftwagen, Zugmaschinen sowie Kraftfahrzeuganhängern am 1. Januar 2005 nach Zulassungsbezirken und Haltergruppen

Regierungsbezirk Statistische Kennziffer Zulassungsbezirk	Zugmaschinen								
	Land- und Forst- wirtschaft	verarbeiten- des Gewerbe	Bau- gewerbe	Handel, Reparatur von Kfz und Gebrauchsgüt.	Verkehr, Nachrichten- übermittlung	sonstige öffentliche und persönl. Dienstleist.	Arbeitnehmer und Nicht- erwerbs- personen	sonstige	insgesamt
	19	20	21	22	23	24	25	26	27
08116	2 398	89	87	161	335	242	5 832	323	9 467
08117	2 157	50	45	51	204	80	4 299	160	7 046
08118	3 539	66	81	117	314	394	5 520	246	10 277
08119	3 905	38	12	34	109	796	6 089	89	11 072
08121	330	30	6	69	329	75	499	38	1 376
08125	5 029	61	26	101	501	162	7 825	246	13 951
08126	4 126	30	23	55	126	156	3 924	75	8 515
08127	5 845	54	27	102	108	480	7 300	151	14 067
08128	5 131	70	30	31	50	80	5 469	117	10 978
08135	1 634	36	16	58	147	52	2 355	159	4 457
08136	5 310	93	73	137	346	106	7 418	249	13 732
RB ZUSAMMEN	41 232	877	476	1 109	2 906	3 286	61 397	2 305	113 588
RB KARLSRUHE									
08211	297	4	27	30	12	19	528	30	947
08212	89	22	3	46	81	380	577	77	1 275
08215	2 148	72	48	191	484	201	6 732	152	10 028
08216	1 645	135	30	63	571	117	3 720	131	6 412
08221	125	12	-	8	20	100	290	58	613
08222	131	29	7	13	33	419	326	33	991
08225	2 902	39	17	85	121	114	4 132	114	7 524
08226	2 324	55	27	73	286	717	5 063	225	8 770
08231	100	13	3	17	9	53	168	44	407
08235	1 645	34	14	41	311	166	4 154	112	6 477
08236	1 898	65	17	22	366	72	3 131	124	5 695
08237	2 848	57	31	34	264	25	2 614	175	6 048
RB ZUSAMMEN	16 152	537	224	623	2 558	2 383	31 435	1 275	55 187
RB FREIBURG									
08311	281	8	1	31	15	133	657	87	1 213
08315	5 093	64	27	50	192	522	6 984	194	13 126
08316	3 077	33	16	180	103	23	4 632	116	8 180
08317	6 217	109	72	121	750	234	11 103	283	18 889
08325	2 799	32	29	17	387	128	4 100	72	7 564
08326	2 433	35	28	86	156	283	3 569	76	6 666
08327	1 887	59	29	14	75	116	3 276	106	5 562
08335	2 714	26	8	36	132	218	3 893	138	7 165
08336	2 757	51	26	67	74	116	3 948	166	7 205
08337	3 103	60	22	28	189	64	5 407	136	9 009
RB ZUSAMMEN	30 361	477	258	630	2 073	1 837	47 569	1 374	84 579
RB TUEBINGEN									
08415	3 797	56	58	83	383	229	6 087	146	10 839
08416	1 836	39	15	32	100	163	3 858	114	6 157
08417	2 521	79	54	29	146	178	6 102	133	9 242
08421	374	57	19	48	87	87	370	78	1 120
08425	5 394	57	28	87	298	56	6 352	192	12 464
08426	5 847	107	49	62	424	49	6 644	226	13 408
08435	4 005	74	35	65	82	51	3 818	184	8 314
08436	6 740	60	62	155	335	303	7 417	227	15 299
08437	3 841	41	71	51	123	49	4 942	122	9 240
RB ZUSAMMEN	34 355	570	391	612	1 978	1 165	45 590	1 422	86 083
LAND INSGESAMT	122 100	2 461	1 349	2 974	9 515	8 671	185 991	6 376	339 437
BAYERN									
RB OBERBAYERN									
09161	327	31	7	30	51	114	657	67	1 284
09162	242	222	55	87	174	1 621	978	867	4 246
09163	103	11	-	16	37	42	250	59	518
09171	1 430	50	11	15	58	232	3 613	47	5 456
09172	1 636	6	2	17	2	1 321	1 460	61	4 505
09173	2 663	32	28	27	73	119	2 549	120	5 611
09174	1 709	16	12	29	116	59	3 073	108	5 122
09175	3 279	23	20	47	190	165	1 237	121	5 082
09176	5 532	24	21	63	159	20	2 853	160	8 832
09177	8 062	15	14	24	161	87	602	118	9 083
09178	3 546	28	18	38	200	277	3 377	155	7 639
09179	741	5	8	52	27	619	2 257	83	3 792
09180	2 072	16	25	21	118	221	1 171	140	3 784
09181	4 198	18	10	52	25	270	2 053	115	6 741
09182	2 418	26	17	27	44	34	1 543	136	4 245
09183	6 145	30	14	46	161	46	1 662	102	8 206
09184	1 065	46	26	65	85	911	1 583	167	3 948
09185	6 112	47	67	24	164	37	884	80	7 415
09186	5 232	69	19	112	313	112	2 371	108	8 336
09187	9 772	93	37	114	695	532	2 165	296	13 704
09188	1 493	22	33	25	41	146	780	165	2 705
09189	8 062	56	41	67	107	67	2 962	611	11 973
09190	4 511	37	36	31	70	80	3 950	166	8 881
RB ZUSAMMEN	80 350	923	521	1 029	3 071	7 132	44 030	4 052	141 108
RB NIEDERBAYERN									
09261	150	19	4	18	3	28	208	94	524
09262	161	20	23	23	42	85	244	56	654
09263	278	17	3	95	33	50	146	46	668
09271	4 852	80	147	41	150	75	3 237	190	8 772

Kraftfahrzeughänger									Regierungsbezirk Statistische Kennziffer Zulassungsbezirk	
Land- und Forst- wirtschaft	verarbeiten- des Gewerbe	Bau- gewerbe	Handel, Reparatur von Kfz und Gebrauchsgüt.	Verkehr, Nachrichten- übermittlung	sonstige öffentliche und persönl. Dienstleist.	Arbeitnehmer und Nicht- erwerbs- personen	sonstige	insgesamt		
28	29	30	31	32	33	34	35	36		
343	1 039	1 020	939	1 017	1 520	25 652	1 100	32 630	08116	ESSLINGEN
346	561	792	506	538	542	14 008	433	17 726	08117	GOEPPINGEN
724	777	872	687	993	2 075	22 367	646	29 141	08118	LUDWIGSBURG
693	465	403	401	424	4 402	21 290	304	28 382	08119	REMS-MURR-KREIS
123	200	252	244	596	410	3 489	341	5 655	08121	HEILBRONN,STADT
1 220	855	1 037	711	1 020	873	21 387	543	27 646	08125	HEILBRONN
1 178	238	274	276	370	676	7 624	240	10 876	08126	HOHENLOHEKREIS
1 827	472	797	492	391	2 081	13 278	379	19 717	08127	SCHWAEBISCH HALL
887	390	514	354	165	500	8 942	376	12 128	08128	MAIN-TAUBER-KREIS
256	389	395	389	427	297	7 856	408	10 417	08135	HEIDENHEIM
954	1 015	1 283	1 299	961	585	18 830	861	25 788	08136	OSTALBKREIS
8 955	7 430	9 153	7 400	8 119	16 995	192 759	6 983	257 794		RB ZUSAMMEN
105	69	276	113	52	160	2 080	171	3 026	08211	BADEN-BADEN,STADT
32	237	126	172	239	2 266	7 393	563	11 028	08212	KARLSRUHE,STADT
280	953	1 065	1 366	1 182	1 054	28 840	462	35 202	08215	KARLSRUHE
669	616	790	493	1 136	719	15 870	463	20 756	08216	RASTATT
29	49	102	86	49	639	2 257	201	3 412	08221	HEIDELBERG,STADT
37	166	280	141	173	2 857	5 807	266	9 727	08222	MANNHEIM,STADT
428	381	585	762	361	647	11 152	358	14 674	08225	NECKAR-ODENWALD-KREIS
391	598	768	753	836	3 742	21 744	701	29 533	08226	RHEIN-NECKAR-KREIS
60	186	287	220	44	235	2 797	136	3 965	08231	PFORZHEIM,STADT
185	332	298	329	766	872	11 087	357	14 226	08235	CALW
202	617	593	457	838	524	13 637	385	17 253	08236	ENZKREIS
555	458	537	296	634	180	8 255	551	11 466	08237	FREUDENSTADT
2 973	4 662	5 707	5 188	6 310	13 895	130 919	4 614	174 268		RB ZUSAMMEN
72	135	148	282	109	1 063	4 430	449	6 688	08311	FREIBURG I.BREISG.STADT
975	536	673	455	496	2 483	14 091	532	20 241	08315	BREISGAU-HOCHSCHWARZWALD
872	319	352	885	239	174	10 117	329	13 287	08316	EMMENDINGEN
2 157	1 356	1 823	1 213	1 751	1 720	25 810	1 065	36 895	08317	ORTENAU-KREIS
479	381	542	300	1 332	878	10 066	270	14 248	08325	ROTTWEIL
350	398	545	500	598	1 879	10 693	297	15 260	08326	SCHWARZWALD-BAAR-KREIS
195	454	446	160	203	495	9 495	238	11 686	08327	TUTTLINGEN
541	355	422	399	562	1 266	14 503	551	18 599	08335	KONSTANZ
530	456	594	340	352	594	11 301	533	14 700	08336	LOERRACH
318	489	713	244	451	550	10 365	530	13 660	08337	WALDSHUT
6 489	4 879	6 258	4 778	6 093	11 102	120 871	4 794	165 264		RB ZUSAMMEN
582	644	967	833	1 420	1 968	18 329	578	25 321	08415	RB TUEBINGEN
363	368	439	365	295	1 216	12 345	434	15 825	08416	REUTLINGEN
288	504	629	363	517	917	15 052	421	18 691	08417	TUEBINGEN
84	219	351	291	246	519	3 367	405	5 482	08421	ZOLLERNALBKREIS
1 087	786	873	688	769	360	13 882	525	18 970	08422	ULM,STADT
1 307	893	1 027	618	1 021	312	14 516	786	20 480	08425	ALB-DONAU-KREIS
1 004	606	767	630	330	361	11 019	599	15 316	08426	BIBERACH
1 424	738	768	724	933	1 688	18 354	601	25 230	08435	BODENSEEKREIS
526	557	783	482	420	291	10 890	437	14 386	08436	RAVENSBURG
6 665	5 315	6 604	4 994	5 951	7 632	117 754	4 786	159 701	08437	SIGMARINGEN
25 082	22 286	27 722	22 360	26 473	49 624	562 303	21 177	757 027		RB ZUSAMMEN
										LAND INSGESAMT
BAYERN										
49	213	148	312	124	661	4 851	301	6 659	09161	RB OBERBAYERN
96	1 250	1 041	579	879	6 019	26 433	1 878	38 175	09162	INGOLSTADT,STADT
22	111	156	165	71	222	2 134	218	3 099	09163	MUENCHEN,STADT
166	208	84	141	101	833	7 659	151	9 343	09163	ROSENHEIM,STADT
220	56	98	69	36	1 819	4 901	129	7 328	09171	ALTOETTING
303	216	242	243	133	605	6 947	236	8 925	09172	BERCHTESGADENER LAND
209	168	241	277	296	304	8 341	326	10 162	09173	BAD TOELZ-WOLFRATSHAUSEN
415	276	273	236	460	675	5 390	228	7 953	09174	DACHAU
624	351	449	306	400	157	10 242	389	12 918	09175	EBERSBERG
1 234	283	297	261	477	463	6 840	315	10 170	09176	EICHSTAETT
476	230	269	256	476	1 114	8 615	275	11 711	09177	ERDING
84	85	238	293	69	960	10 460	327	12 516	09178	FREISING
284	141	183	163	214	763	4 351	286	6 385	09179	FUERSTENFELDBRUCK
437	213	287	239	113	998	8 101	196	10 584	09180	GARMISCH-PARTENKIRCHEN
436	220	262	240	195	110	5 525	359	7 347	09181	LANDSBERG A.LECH
888	304	291	311	373	190	7 658	336	10 351	09182	MIESBACH
125	247	459	350	260	3 531	10 815	367	16 154	09183	MUEHLDORF A.INN
995	447	657	370	504	262	7 163	290	10 688	09184	MUENCHEN
871	301	320	300	800	223	9 203	269	12 287	09185	NEUBURG-SCHROBENHAUSEN
1 334	802	829	682	1 182	1 052	14 270	958	21 109	09186	PFaffenHOFEN A.D.ILM
322	224	323	315	227	899	6 029	525	8 864	09187	ROSENHEIM
1 109	527	531	471	290	340	11 550	1 305	16 123	09188	STARNBERG
555	288	413	265	211	361	8 995	403	11 491	09189	TRAUNSTEIN
11 254	7 161	8 091	6 844	7 891	22 561	196 473	10 067	270 342	09190	WEILHEIM-SCHONGAU
										RB ZUSAMMEN
60	91	55	142	30	150	2 196	251	2 975	09261	RB NIEDERBAYERN
34	139	146	120	110	452	2 195	197	3 393	09262	LANDSHUT,STADT
66	102	78	252	109	158	1 681	174	2 620	09263	PASSAU,STADT
704	308	802	312	454	325	8 370	495	11 770	09263	STRAUBING,STADT
										DEGGENDORF

B

Übersicht 3 (Fortsetzung): Bestand an Personen- und Lastkraftwagen, Zugmaschinen sowie Kraftfahrzeuganhängern am 1. Januar 2005 nach Zulassungsbezirken und Haltergruppen

Regierungsbezirk Statistische Kennziffer Zulassungsbezirk	Personenkraftwagen								
	Land- und Forst- wirtschaft	verarbeiten- des Gewerbe	Bau- gewerbe	Handel, Reparatur von Kfz und Gebrauchsgüt.	Verkehr, Nachrichten- übermittlung	sonstige öffentliche und persönl. Dienstleist.	Arbeitnehmer und Nicht- erwerbs- personen	sonstige	insgesamt
	1	2	3	4	5	6	7	8	9
09272 FREYUNG-GRAFENAU	195	573	555	834	222	458	44 639	720	48 196
09273 KELHEIM	698	1 211	435	1 052	210	2 052	61 456	477	67 591
09274 LANDSHUT	1 081	1 019	436	1 421	287	2 581	84 135	499	91 459
09275 PASSAU	1 123	638	313	1 129	152	5 277	104 518	761	113 911
09276 REGEN	347	687	418	505	188	265	43 493	835	46 738
09277 ROTTAL-INN	2 835	1 398	1 633	1 692	236	2 820	61 638	1 393	73 645
09278 STRAUBING-BOGEN	423	479	410	331	203	246	56 509	370	58 971
09279 DINGOLFING-LANDAU	336	2 932	176	6 086	300	367	52 138	356	62 691
RB ZUSAMMEN	7 349	11 054	5 872	18 411	2 487	18 900	646 460	8 812	719 345
RB OBERPFALZ									
09361 AMBERG,STADT	27	408	194	1 039	58	961	21 446	520	24 653
09362 REGENSBURG,STADT	12	3 397	259	2 219	932	6 638	57 763	3 330	74 550
09363 WEIDEN I.D.OPF.,STADT	19	423	276	2 578	77	1 099	21 382	397	26 251
09371 AMBERG-SULZBACH	203	936	480	970	249	767	59 596	704	63 905
09372 CHAM	467	1 530	1 361	2 332	378	1 001	72 939	1 147	81 155
09373 NEUMARKT I.D.OPF.	187	1 145	1 859	2 274	272	1 057	67 594	820	75 208
09374 NEUSTADT A.D.WALDNAAB	379	713	409	736	156	885	57 055	362	60 695
09375 REGENSBURG	162	1 646	874	1 427	829	1 342	103 491	1 041	110 812
09376 SCHWANDORF	371	1 103	617	1 645	201	2 338	81 795	854	88 924
09377 TIRSCHENREUTH	148	579	623	685	106	204	44 778	616	47 739
RB ZUSAMMEN	1 975	11 880	6 952	15 905	3 258	16 292	587 839	9 791	653 892
RB OBERFRANKEN									
09461 BAMBERG,STADT	27	696	215	1 673	130	2 287	30 985	1 584	37 597
09462 BAYREUTH,STADT	54	728	342	1 805	116	1 762	31 058	2 467	38 332
09463 COBURG,STADT	18	677	129	996	440	559	19 531	1 738	24 088
09464 HOF,STADT	2	388	173	1 101	373	1 144	23 285	307	26 773
09471 BAMBERG	119	1 054	839	971	194	1 689	82 897	587	88 350
09472 BAYREUTH	167	885	752	867	273	585	63 944	477	67 950
09473 COBURG	163	1 378	380	989	140	670	50 371	447	54 538
09474 FORCHHEIM	92	309	335	952	195	1 905	65 426	363	69 577
09475 HOF	353	801	295	1 136	207	1 890	59 890	456	65 028
09476 KRONACH	99	1 364	401	905	234	657	40 908	764	45 332
09477 KULMBACH	307	1 531	380	1 104	192	646	43 835	758	48 753
09478 LICHTENFELS	58	732	329	1 338	99	1 269	37 761	412	41 998
09479 WUNSIEDEL I.FICHTELGEB.	49	743	295	1 550	173	711	45 571	885	49 977
RB ZUSAMMEN	1 508	11 286	4 865	15 387	2 766	15 774	595 462	11 245	658 293
RB MITTELFRANKEN									
09561 ANSBACH,STADT	51	436	98	1 254	69	468	20 325	685	23 386
09562 ERLANGEN,STADT	29	1 744	400	1 650	195	1 278	46 763	1 777	53 836
09563 FUERTH,STADT	28	1 232	300	2 539	345	1 987	50 005	1 062	57 498
09564 NUERNBERG,STADT	174	5 531	2 239	8 383	2 185	10 599	201 581	12 334	243 026
09565 SCHWABACH,STADT	29	685	158	1 300	108	410	21 100	470	24 260
09571 ANSBACH	674	1 783	1 126	2 730	345	1 438	100 903	1 320	110 319
09572 ERLANGEN-HOECHSTADT	63	2 185	276	1 072	94	628	76 297	626	81 241
09573 FUERTH	54	932	363	983	72	502	65 445	411	68 762
09574 NUERNBERGER LAND	38	1 044	176	1 675	131	3 383	93 443	621	100 511
09575 NEUSTADT/AISCH-WINDSHEIM	859	743	435	932	261	878	55 516	435	60 059
09576 ROTH	80	801	409	1 483	2 456	186	71 272	780	77 467
09577 WEISSENBURG-GUNZENHAUSEN	471	896	573	2 490	244	744	51 024	860	57 302
RB ZUSAMMEN	2 550	18 012	6 553	26 491	6 505	22 501	853 674	21 381	957 667
RB UNTERFRANKEN									
09661 ASCHAFFENBURG,STADT	14	762	505	1 753	445	1 253	32 270	3 590	40 592
09662 SCHWEINFURT,STADT	5	1 024	166	674	49	2 170	22 709	791	27 588
09663 WUERZBURG,STADT	64	944	442	3 431	381	2 136	52 307	3 596	63 301
09671 ASCHAFFENBURG	30	1 382	776	1 497	242	4 239	98 300	725	107 191
09672 BAD KISSINGEN	321	1 021	943	1 193	398	899	60 425	1 501	66 701
09673 RHOEN-GRABFELD	200	807	498	1 302	298	539	46 127	912	50 683
09674 HASSBERGE	194	1 004	401	1 034	217	619	49 711	684	53 864
09675 KITZINGEN	653	594	305	1 322	161	1 296	49 150	776	54 257
09676 MILTENBERG	62	1 120	592	1 155	148	2 606	70 628	582	76 893
09677 MAIN-SPESSART	167	1 586	1 166	1 432	268	1 692	73 273	712	80 296
09678 SCHWEINFURT	109	241	200	754	173	1 042	67 322	233	70 074
09679 WUERZBURG	136	459	309	880	99	3 833	90 304	477	96 497
RB ZUSAMMEN	1 955	10 944	6 303	16 427	2 879	22 324	712 526	14 579	787 937
RB SCHWABEN									
09761 AUGSBURG,STADT	17	2 087	575	5 522	335	5 632	110 144	3 906	128 218
09762 KAUFBEUREN,STADT	10	468	152	619	84	459	20 077	493	22 362
09763 KEMPTEN(ALLGAEU),STADT	80	572	145	1 665	695	842	30 971	637	35 607
09764 MEMMINGEN,STADT	28	855	455	1 778	90	711	19 732	336	23 985
09771 AICHACH-FRIEDBERG	617	1 315	999	1 339	303	1 431	68 528	839	75 371
09772 AUGSBURG	191	2 401	1 366	2 705	518	2 425	132 592	1 260	143 458
09773 DILLINGEN A.D.DONAU	169	745	504	998	166	953	52 669	570	56 774
09774 GUENZBURG	209	1 587	1 159	1 699	303	1 095	66 587	1 001	73 640
09775 NEU-ULM	79	1 645	1 010	2 410	384	2 439	88 037	1 113	97 117
09776 LINDAU (BODENSEE)	835	1 558	495	1 438	143	751	38 951	1 743	45 914
09777 OSTALLGAEU	288	1 341	915	1 201	178	472	71 995	1 082	77 472
09778 UNTERALLGAEU	290	1 096	1 029	1 609	528	995	76 535	627	82 709
09779 DONAU-RIES	812	1 625	796	2 158	387	975	72 161	932	79 846
09780 OBERALLGAEU	583	1 568	730	1 609	301	1 812	80 498	1 721	88 822
RB ZUSAMMEN	4 208	18 863	10 330	26 750	4 415	20 992	929 477	16 260	1 031 295
LAND INSGESAMT	24 370	179 734	53 170	169 107	33 727	278 718	6 404 174	157 847	7 300 847

Lastkraftwagen									Regierungsbezirk Statistische Kennziffer Zulassungsbezirk
Land- und Forst- wirtschaft	verarbeiten- des Gewerbe	Bau- gewerbe	Handel, Reparatur von Kfz und Gebrauchsgüt.	Verkehr, Nachrichten- übermittlung	sonstige öffentliche und persönl. Dienstleist.	Arbeitnehmer und Nicht- erwerbs- personen	sonstige	insgesamt	
10	11	12	13	14	15	16	17	18	
23	280	494	207	210	184	984	141	2 523	09272 FREYUNG-GRAFENAU
112	300	513	231	168	770	1 130	133	3 357	09273 KELHEIM
96	552	529	300	334	1 243	2 066	142	5 262	09274 LANDSHUT
44	369	310	258	198	2 615	2 073	271	6 138	09275 PASSAU
33	379	336	156	158	72	1 011	219	2 364	09276 REGEN
120	794	720	468	297	768	969	321	4 457	09277 ROTTAL-INN
45	333	486	179	334	95	1 421	182	3 075	09278 STRAUBING-BOGEN
52	406	216	174	316	153	1 391	133	2 841	09279 DINGOLFING-LANDAU
621	4 197	4 864	3 333	3 792	7 269	13 931	2 489	40 496	RB ZUSAMMEN
14	143	151	157	68	186	223	108	1 050	RB OBERPFALZ
7	239	185	565	799	1 375	460	1 963	5 593	09361 AMBERG,STADT
7	217	233	363	58	217	235	158	1 488	09362 REGENSBURG,STADT
49	445	542	213	372	481	753	238	3 093	09363 WEIDEN I.D.OPF.,STADT
88	828	1 314	464	547	244	1 074	283	4 842	09371 AMBERG-SULZBACH
47	462	1 484	515	294	261	1 132	199	4 394	09372 CHAM
64	277	465	156	210	270	1 052	143	2 637	09373 NEUMARKT I.D.OPF.
100	501	769	499	832	393	1 496	259	4 849	09374 NEUSTADT A.D.WALDNAAB
78	618	603	352	363	764	986	334	4 098	09375 REGENSBURG
26	288	724	208	123	40	746	160	2 315	09376 SCHWANDORF
480	4 018	6 470	3 492	3 666	4 231	8 157	3 845	34 359	09377 TIRSCHENREUTH
43	270	219	378	226	477	385	521	2 519	RB ZUSAMMEN
34	227	277	382	893	461	285	445	3 004	RB OBERFRANKEN
16	162	167	262	79	169	175	255	1 285	09461 BAMBERG,STADT
2	211	110	276	261	409	419	70	1 758	09462 BAYREUTH,STADT
86	552	913	373	353	569	1 104	231	4 181	09463 COBURG,STADT
56	273	389	276	284	202	1 443	173	3 096	09464 HOF,STADT
69	561	453	345	302	214	690	158	2 792	09471 BAMBERG
70	119	405	272	258	588	1 122	143	3 096	09472 BAYREUTH
26	228	430	362	430	650	1 084	204	2 977	09473 COBURG
39	442	513	270	347	174	471	209	2 465	09474 FORCHHEIM
35	534	445	316	261	106	688	228	3 414	09475 HOF
21	349	417	240	196	424	383	237	2 267	09476 KRONACH
15	230	357	259	189	204	656	235	2 145	09477 KULMBACH
512	4 158	5 095	4 011	4 079	4 647	8 905	3 109	34 516	09478 LICHTENFELS
28	127	108	246	123	44	312	184	1 172	09479 WUNSIEDEL I.FICHTELGEB.
23	211	437	352	116	249	560	288	2 236	RB MITTELFRANKEN
57	948	314	472	214	506	1 102	242	3 855	09561 ANSBACH,STADT
211	1 795	1 791	2 260	2 410	2 682	3 868	2 798	17 815	09562 ERLANGEN,STADT
32	182	152	203	61	93	276	93	1 092	09563 FUERTH,STADT
100	929	1 248	900	394	484	1 189	371	5 615	09564 NUERNBERG,STADT
13	361	284	315	173	135	1 674	225	3 180	09565 SCHWABACH,STADT
23	422	365	281	81	186	1 567	204	3 129	09571 ANSBACH
14	249	182	342	244	1 544	2 261	145	4 981	09572 ERLANGEN-HOECHSTADT
49	405	519	330	183	313	1 448	185	3 432	09573 FUERTH
55	385	513	327	1 217	131	1 389	228	4 245	09574 NUERNBERGER LAND
62	384	502	594	315	193	548	184	2 782	09575 NEUSTADT/AISCH-WINDSHEIM
667	6 398	6 415	6 622	5 531	6 560	16 194	5 147	53 534	09576 ROTH
15	347	328	358	287	281	579	277	2 472	09577 WEISSENBURG-GUNZENHAUSEN
3	82	103	67	42	739	219	199	1 454	RB ZUSAMMEN
31	423	404	928	833	413	645	1 129	4 806	RB UNTERFRANKEN
30	391	733	465	325	1 453	2 498	264	6 159	09661 ASCHAFFENBURG,STADT
72	522	870	338	359	227	621	205	3 214	09662 SCHWEINFURT,STADT
68	427	498	336	237	130	570	244	2 510	09663 WUERZBURG,STADT
86	473	489	336	226	196	977	189	2 972	09671 ASCHAFFENBURG
141	210	355	338	461	506	1 042	193	3 246	09672 BAD KISSINGEN
36	405	547	307	150	817	1 562	240	4 064	09673 RHOEN-GRABFELD
113	594	1 164	341	330	762	1 158	233	4 695	09674 HASSBERGE
24	168	232	255	372	507	1 610	117	3 285	09675 HASSBERG
31	187	350	244	157	1 756	1 264	165	4 154	09676 KITZINGEN
650	4 229	6 073	4 313	3 779	7 787	12 745	3 455	43 031	09677 MILTENBERG
16	442	342	836	583	1 324	2 317	539	6 399	09678 MAIN-SPESSART
12	167	136	96	34	80	345	110	980	09679 SCHWEINFURT
5	135	117	398	384	171	652	209	2 071	09761 ASCHAFFENBURG
16	274	275	350	70	201	182	51	1 419	09762 KAUFBEUREN,STADT
140	738	847	512	430	370	1 232	208	4 477	09763 KEMPTEN(ALLGAEU),STADT
83	1 097	1 172	594	1 461	840	2 231	360	7 838	09764 MEMMINGEN,STADT
48	327	461	240	243	367	1 185	109	2 980	09771 AICHACH-FRIEDBERG
109	629	883	456	520	326	1 075	269	4 267	09772 AUGSBURG
46	599	690	687	779	705	1 012	310	4 828	09773 DILLINGEN A.D.DONAU
105	420	381	229	116	151	474	183	2 059	09774 GUENZBURG
54	415	884	252	262	122	1 583	264	3 836	09775 NEU-ULM
61	463	759	450	396	375	1 498	198	4 200	09776 LINDAU (BODENSEE)
185	635	659	648	466	164	1 019	316	4 092	09777 OSTALLGAEU
93	591	739	445	305	462	1 355	271	4 261	09778 UNTERALLGAEU
973	6 932	8 345	6 193	6 049	5 658	16 160	3 397	53 707	09779 DONAU-RIES
5 009	37 784	46 987	36 109	33 943	64 761	123 314	31 028	378 935	09780 OBERALLGAEU
									RB ZUSAMMEN
									LAND INSGESAMT

B

Übersicht 3 (Fortsetzung): Bestand an Personen- und Lastkraftwagen, Zugmaschinen sowie Kraftfahrzeuganhängern am 1. Januar 2005 nach Zulassungsbezirken und Haltergruppen

Regierungsbezirk Statistische Kennziffer Zulassungsbezirk	Zugmaschinen								
	Land- und Forst- wirtschaft	verarbeiten- des Gewerbe	Bau- gewerbe	Handel, Reparatur von Kfz und Gebrauchsgüt.	Verkehr, Nachrichten- übermittlung	sonstige öffentliche und persönl. Dienstleist.	Arbeitnehmer und Nicht- erwerbs- personen	sonstige	insgesamt
	19	20	21	22	23	24	25	26	27
09272 FREYUNG-GRAFENAU	5 925	45	41	28	92	78	3 107	134	9 450
09273 KELHEIM	6 483	33	21	23	165	222	1 060	78	8 085
09274 LANDSHUT	9 900	55	15	43	257	284	1 781	91	12 426
09275 PASSAU	11 622	48	15	51	241	528	3 285	132	15 922
09276 REGEN	5 033	57	29	21	73	17	2 245	124	7 599
09277 ROTTAL-INN	12 710	66	53	76	307	153	1 299	138	14 802
09278 STRAUBING-BOGEN	9 836	19	27	22	119	15	1 547	127	11 712
09279 DINGOLFING-LANDAU	5 285	29	15	62	239	49	2 554	69	8 302
RB ZUSAMMEN	72 235	488	393	503	1 721	1 584	20 713	1 279	98 916
RB OBERPFALZ									
09361 AMBERG,STADT	379	7	9	16	77	39	277	39	843
09362 REGENSBURG,STADT	112	15	6	24	316	184	185	116	958
09363 WEIDEN I.D.OPF.,STADT	148	8	6	41	56	121	232	41	653
09371 AMBERG-SULZBACH	6 278	29	7	47	215	111	1 877	120	8 684
09372 CHAM	11 689	64	89	83	188	33	3 058	177	15 381
09373 NEUMARKT I.D.OPF.	6 118	42	223	70	261	80	3 612	93	10 499
09374 NEUSTADT A.D.WALDNAAB	6 245	36	31	24	257	66	2 518	93	9 270
09375 REGENSBURG	6 687	32	24	71	503	87	3 200	126	10 730
09376 SCHWANDORF	7 099	58	35	184	358	196	3 391	148	11 469
09377 TIRSCHENREUTH	3 845	39	20	21	113	16	2 972	95	7 121
RB ZUSAMMEN	48 600	330	450	581	2 344	933	21 322	1 048	75 608
RB OBERFRANKEN									
09461 BAMBERG,STADT	110	10	9	41	169	78	142	56	615
09462 BAYREUTH,STADT	156	5	7	12	28	72	123	126	529
09463 COBURG,STADT	66	8	2	11	26	23	129	34	299
09464 HOF,STADT	96	18	7	23	58	85	222	36	545
09471 BAMBERG	5 009	34	38	26	130	57	5 027	119	10 440
09472 BAYREUTH	5 041	22	26	36	98	70	4 939	103	10 335
09473 COBURG	2 731	80	25	54	135	40	1 558	90	4 713
09474 FORCHHEIM	3 843	18	4	23	137	106	3 594	80	7 805
09475 HOF	4 334	50	19	61	233	87	1 598	142	6 524
09476 KRONACH	2 507	41	18	19	168	22	1 225	48	4 048
09477 KULMBACH	3 499	32	10	65	228	17	1 392	98	5 341
09478 LICHTENFELS	2 268	45	13	30	99	70	1 950	61	4 536
09479 WUNSIEDEL I.FICHTELGEB.	2 276	26	16	13	87	54	1 292	104	3 868
RB ZUSAMMEN	31 936	389	194	414	1 596	781	23 191	1 097	59 598
RB MITTELFRANKEN									
09561 ANSBACH,STADT	431	11	-	40	58	13	518	73	1 144
09562 ERLANGEN,STADT	305	11	9	4	41	42	343	52	807
09563 FUERTH,STADT	211	4	5	27	54	82	191	27	601
09564 NUERNBERG,STADT	646	119	36	137	308	393	525	337	2 501
09565 SCHWABACH,STADT	200	6	9	5	21	7	267	16	531
09571 ANSBACH	17 608	61	70	217	272	116	3 098	147	21 589
09572 ERLANGEN-HOECHSTADT	1 408	18	15	40	152	15	2 856	114	4 618
09573 FUERTH	1 561	12	5	17	17	14	1 241	63	2 930
09574 NUERNBERGER LAND	2 248	32	4	33	68	543	3 824	67	6 819
09575 NEUSTADT/AISCH-WINDSHEIM	8 048	35	14	60	195	91	3 176	110	11 729
09576 ROTH	4 599	16	19	32	498	19	2 536	99	7 818
09577 WEISSENBURG-GUNZENHAUSEN	4 306	28	29	111	207	36	4 549	70	9 336
RB ZUSAMMEN	41 571	353	215	723	1 891	1 371	23 124	1 175	70 423
RB UNTERFRANKEN									
09661 ASCHAFFENBURG,STADT	62	11	17	23	73	40	158	39	423
09662 SCHWEINFURT,STADT	11	17	4	11	30	131	36	37	277
09663 WUERZBURG,STADT	130	19	2	29	33	82	248	123	666
09671 ASCHAFFENBURG	964	31	40	32	97	157	3 077	71	4 469
09672 BAD KISSINGEN	5 773	34	23	37	284	58	1 219	110	7 538
09673 RHOEN-GRABFELD	4 128	15	12	28	95	22	1 998	109	6 407
09674 HASSBERGE	3 382	37	45	39	168	40	3 706	75	7 492
09675 KITZINGEN	5 493	11	22	76	110	116	1 324	77	7 229
09676 MILTENBERG	1 186	19	15	19	43	62	2 808	86	4 238
09677 MAIN-SPESSART	2 283	37	27	31	171	149	5 098	55	7 851
09678 SCHWEINFURT	4 034	9	8	78	249	136	2 213	93	6 820
09679 WUERZBURG	4 367	14	20	47	125	354	3 108	112	8 147
RB ZUSAMMEN	31 813	254	235	450	1 478	1 347	24 993	987	61 557
RB SCHWABEN									
09761 AUGSBURG,STADT	128	26	14	66	142	178	364	116	1 034
09762 KAUFBEUREN,STADT	75	10	8	16	22	24	148	40	343
09763 KEMPTEN(ALLGAEU),STADT	1 074	34	2	29	20	35	372	114	1 680
09764 MEMMINGEN,STADT	175	58	43	19	12	36	329	34	706
09771 AICHACH-FRIEDBERG	5 771	52	41	58	179	45	1 244	96	7 486
09772 AUGSBURG	5 799	101	37	92	304	445	3 873	187	10 838
09773 DILLINGEN A.D.DONAU	5 460	124	32	30	223	97	1 734	60	7 760
09774 GUENZBURG	5 577	55	50	39	199	70	1 906	130	8 026
09775 NEU-ULM	2 815	36	19	76	155	88	1 713	108	5 010
09776 LINDAU (BODENSEE)	3 376	34	11	23	28	72	493	96	4 133
09777 OSTALLGAEU	8 629	103	59	36	188	53	3 420	180	12 668
09778 UNTERALLGAEU	9 130	56	45	69	186	103	4 251	108	13 948
09779 DONAU-RIES	8 221	61	37	97	278	40	3 685	169	12 588
09780 OBERALLGAEU	5 304	58	64	35	77	124	3 122	211	8 995
RB ZUSAMMEN	61 534	808	462	685	2 013	1 410	26 654	1 649	95 215
LAND INSGESAMT	368 039	3 545	2 470	4 385	14 114	14 558	184 027	11 287	602 425

Kraftfahrzeughänger									Regierungsbezirk Statistische Kennziffer Zulassungsbezirk
Land- und Forst- wirtschaft	verarbeiten- des Gewerbe	Bau- gewerbe	Handel, Reparatur von Kfz und Gebrauchsgüt.	Verkehr, Nachrichten- übermittlung	sonstige öffentliche und persönl. Dienstleist.	Arbeitnehmer und Nicht- erwerbs- personen	sonstige	insgesamt	
28	29	30	31	32	33	34	35	36	
595	254	391	248	294	203	5 862	259	8 106	09272 FREYUNG-GRAFENAU
941	256	375	269	309	764	7 443	201	10 558	09273 KELHEIM
2 288	576	496	340	587	1 105	10 832	259	16 483	09274 LANDSHUT
2 156	373	310	317	448	2 519	13 688	298	20 109	09275 PASSAU
669	307	307	135	225	82	5 510	347	7 582	09276 REGEN
2 522	718	625	477	525	887	8 253	558	14 565	09277 ROTTAL-INN
1 873	282	397	183	374	115	8 018	206	11 448	09278 STRAUBING-BOGEN
1 059	284	239	200	507	196	8 076	206	10 767	09279 DINGOLFING-LANDAU
12 967	3 690	4 221	2 995	3 972	6 956	82 124	3 451	120 376	RB ZUSAMMEN
40	115	103	92	161	180	1 544	184	2 419	RB OBERPFALZ
20	156	150	196	635	889	2 906	391	5 343	09361 AMBERG,STADT
37	109	164	269	90	227	1 810	208	2 914	09362 REGENSBURG,STADT
934	347	373	283	530	319	7 598	355	10 739	09363 WEIDEN I.D.OPF.,STADT
1 839	633	995	450	690	283	9 986	417	15 293	09371 AMBERG-SULZBACH
624	376	1 119	531	546	329	8 875	316	12 716	09372 CHAM
820	290	310	264	495	315	7 749	218	10 461	09373 NEUMARKT I.D.OPF.
966	349	515	399	953	370	12 401	315	16 268	09374 NEUSTADT A.D.WALDNAAB
1 349	527	504	464	630	812	11 541	466	16 293	09375 REGENSBURG
457	225	510	261	243	76	6 078	227	8 077	09376 SCHWANDORF
7 086	3 127	4 743	3 209	4 973	3 800	70 488	3 097	100 523	09377 TIRSCHENREUTH
22	104	123	204	321	336	1 630	430	3 170	RB ZUSAMMEN
32	142	175	151	139	354	1 509	321	2 823	RB OBERFRANKEN
23	61	96	107	75	152	1 138	119	1 771	09461 BAMBERG,STADT
6	64	67	141	213	287	1 426	97	2 301	09462 BAYREUTH,STADT
359	391	477	307	491	405	9 566	317	12 313	09463 COBURG,STADT
346	174	259	214	322	238	7 737	212	9 502	09464 HOF,STADT
216	451	241	316	403	218	5 115	188	7 148	09471 BAMBERG
352	143	189	259	319	433	6 743	170	8 608	09472 BAYREUTH
359	208	243	278	658	359	6 764	236	9 105	09473 COBURG
273	387	279	252	481	170	4 524	254	6 220	09474 FORCHHEIM
333	456	246	241	493	99	4 800	241	6 600	09475 HOF
198	389	217	198	254	318	4 139	247	5 960	09476 KRONACH
158	157	200	208	281	165	4 977	230	6 376	09477 KULMBACH
2 677	3 127	2 812	2 876	4 450	3 534	60 068	3 062	82 606	09478 LICHTENFELS
51	59	62	182	129	60	1 939	242	2 724	09479 WUNSIEDEL I.FICHTELGEB.
60	128	141	189	133	239	2 726	219	3 835	RB MITTELFRANKEN
59	111	132	202	130	349	3 080	122	4 185	09561 ANSBACH,STADT
132	467	1 063	940	1 080	1 918	11 365	1 776	18 741	09562 ERLANGEN,STADT
38	95	106	121	49	53	1 682	104	2 248	09563 FUERTH,STADT
2 180	697	808	851	689	557	13 475	470	19 727	09564 NUERNBERG,STADT
93	179	183	253	283	95	7 783	233	9 102	09565 SCHWABACH,STADT
132	158	188	194	52	83	5 739	136	6 682	09571 ANSBACH
101	203	145	294	146	1 240	8 649	148	10 926	09572 ERLANGEN-HOECHSTADT
1 036	353	298	307	379	357	7 478	266	10 474	09573 FUERTH
393	328	428	415	1 161	130	8 626	340	11 821	09574 NUERNBERGER LAND
530	284	389	567	518	310	6 871	282	9 751	09575 NEUSTADT/AISCH-WINDSHEIM
4 805	3 062	3 943	4 515	4 749	5 391	79 413	4 338	110 216	09576 ROTH
17	160	219	187	337	261	2 043	209	3 433	09577 WEISSENBURG-GUNZENHAUSEN
3	74	78	78	101	502	1 404	220	2 460	RB ZUSAMMEN
66	146	206	277	128	337	3 050	636	4 846	RB UNTERFRANKEN
58	270	396	246	299	1 108	10 561	270	13 208	09661 ASCHAFFENBURG,STADT
698	462	513	417	632	312	7 511	373	10 918	09662 SCHWEINFURT,STADT
523	313	399	275	318	173	7 225	253	9 479	09663 WUERZBURG,STADT
384	338	380	337	445	226	6 971	247	9 328	09671 ASCHAFFENBURG
730	172	272	398	376	499	5 432	243	8 122	09672 BAD KISSINGEN
118	299	374	272	196	562	8 327	222	10 370	09673 RHOEN-GRABFELD
233	473	573	321	496	538	9 973	224	12 831	09674 HASSBERGE
481	174	213	283	777	538	8 807	165	11 438	09675 KITZINGEN
491	158	239	260	315	1 170	8 736	170	11 539	09676 MILTENBERG
3 802	3 039	3 862	3 351	4 420	6 226	80 040	3 232	107 972	09677 MAIN-SPESSART
32	235	299	465	400	857	6 854	465	9 607	09678 SCHWEINFURT
23	146	118	101	39	168	1 970	145	2 710	09679 WUERZBURG
55	107	113	200	127	160	2 457	331	3 550	RB SCHWABEN
43	249	248	254	78	202	1 853	78	3 005	09761 AUGSBURG,STADT
1 200	529	786	483	480	423	8 596	293	12 790	09762 KAUFBEUREN,STADT
538	751	847	850	838	993	16 842	481	22 140	09763 KEMPTEN(ALLGAEU),STADT
762	344	428	317	486	441	8 263	213	11 254	09764 MEMMINGEN,STADT
643	541	704	576	513	422	9 139	373	12 911	09771 AICHACH-FRIEDBERG
320	482	499	621	558	659	10 013	410	13 562	09772 AUGSBURG
812	437	292	238	122	246	3 840	427	6 414	09773 DILLINGEN A.D.DONAU
967	459	746	353	444	215	10 227	404	13 815	09774 GUENZBURG
960	458	753	416	580	370	10 882	305	14 724	09775 NEU-ULM
1 534	589	618	598	809	278	10 619	442	15 487	09776 LINDAU (BODENSEE)
1 092	534	628	402	262	497	9 760	616	13 791	09777 OSTALLGAEU
8 981	5 861	7 079	5 874	5 736	5 931	111 315	4 983	155 760	09778 UNTERALLGAEU
51 572	29 067	34 751	29 664	36 191	54 399	679 921	32 230	947 795	09779 DONAU-RIES
									09780 OBERALLGAEU
									RB ZUSAMMEN
									LAND INSGESAMT

B

Übersicht 3 (Fortsetzung): Bestand an Personen- und Lastkraftwagen, Zugmaschinen sowie Kraftfahrzeuganhängern am 1. Januar 2005 nach Zulassungsbezirken und Haltergruppen

Regierungsbezirk Statistische Kennziffer Zulassungsbezirk		Personenkraftwagen								
		Land- und Forst- wirtschaft	verarbeiten- des Gewerbe	Bau- gewerbe	Handel, Reparatur von Kfz und Gebrauchsgüt.	Verkehr, Nachrichten- übermittlung	sonstige öffentliche und persönl. Dienstleist.	Arbeitnehmer und Nicht- erwerbs- personen	sonstige	insgesamt
		1	2	3	4	5	6	7	8	9
SAARLAND										
10041	SAARBRUECKEN,STADTVERB.	19	404	297	4 914	200	13 101	177 583	1 464	197 982
10042	MERZIG-WADERN	41	734	485	1 181	171	1 017	62 856	639	67 124
10043	NEUNKIRCHEN	18	542	608	1 552	170	1 503	82 017	876	87 286
10044	SAARLOUIS	16	398	84	1 252	122	4 565	120 926	713	128 076
10045	SAAR-PFALZ-KREIS	23	912	517	1 964	249	2 684	89 131	1 008	96 488
10046	SANKT WENDEL	17	465	330	1 101	178	601	55 887	480	59 059
	LAND INSGESAMT	134	3 455	2 321	11 964	1 090	23 471	588 400	5 180	636 015
BERLIN										
11000	BERLIN	229	10 315	5 335	15 918	3 150	40 790	1 094 027	48 255	1 218 019
	LAND INSGESAMT	229	10 315	5 335	15 918	3 150	40 790	1 094 027	48 255	1 218 019
BRANDENBURG										
12051	BRANDENBURG/HAVEL,STADT	20	188	198	965	88	1 240	32 409	605	35 713
12052	COTTBUS,STADT	47	567	562	1 281	318	1 213	48 123	1 778	53 889
12053	FRANKFURT/ODER,STADT	7	67	319	552	67	1 049	30 207	877	33 145
12054	POTSDAM,STADT	17	81	264	774	710	3 744	58 573	1 640	65 803
12060	BARNIM	140	413	798	1 746	298	2 745	91 546	1 322	99 008
12061	DAHME-SPREEWALD	170	486	754	1 774	424	2 068	87 775	1 365	94 816
12062	ELBE-ELSTER	196	372	515	1 140	116	1 040	68 142	808	72 329
12063	HAVELLAND	178	299	393	1 282	120	2 026	80 080	587	84 965
12064	MAERKISCH-ODERLAND	193	184	576	1 358	308	3 931	102 982	1 083	110 615
12065	OBERSPREEWALD-LAUSITZ	113	390	683	1 324	500	1 717	105 027	932	110 686
12066	OBERSPREEWALD-LAUSITZ	77	578	392	1 169	98	1 396	71 095	954	75 759
12067	ODER-SPREE	143	685	901	1 919	324	1 891	101 309	1 191	108 363
12068	OSTPRIGNITZ-RUPPIN	237	198	359	1 102	186	2 813	56 596	702	62 193
12069	POTSDAM-MITTELMARK	426	584	1 163	1 868	304	2 239	109 741	1 392	117 717
12070	PRIGNITZ	225	248	545	1 197	250	1 329	45 713	502	50 009
12071	SPREE-NEISSE	107	302	617	1 254	169	1 735	77 639	1 059	82 882
12072	TELTOW-FLAEMING	189	449	237	1 658	255	3 294	86 296	954	93 332
12073	UCKERMARK	154	130	124	933	120	3 406	72 359	664	77 890
	LAND INSGESAMT	2 639	6 221	9 400	23 296	4 655	38 876	1 325 612	18 415	1 429 114
MECKLENBURG-VORPOMMERN										
13001	GREIFSWALD, STADT	13	83	182	585	46	653	21 673	695	23 930
13002	NEUBRANDENBURG, STADT	4	157	309	1 162	137	1 443	30 488	741	34 441
13003	ROSTOCK, STADT	15	332	309	1 509	253	3 830	75 527	1 640	81 415
13004	SCHWERIN, STADT	14	297	420	1 406	409	1 685	37 327	1 692	43 250
13005	STRALSUND, STADT	4	53	176	610	95	819	24 032	780	26 569
13006	WISMAR, STADT	2	114	187	337	48	763	18 791	276	20 518
13051	BAD DOBERAN	147	327	627	1 207	152	1 536	64 933	499	69 428
13052	DEMMIN	219	79	122	700	185	952	44 185	446	46 888
13053	GUESTROW	153	155	191	932	114	2 444	51 576	440	56 005
13054	LUDWIGSLUST	216	458	510	981	241	923	71 241	459	75 029
13055	MECKLENBURG-STRELITZ	126	99	171	452	73	679	46 870	327	48 797
13056	MUERITZ	127	99	254	541	60	600	35 816	277	37 774
13057	NORDVORPOMMERN	221	219	346	1 017	131	1 210	60 452	514	64 110
13058	NORDWESTMECKLENBURG	97	42	131	551	30	1 547	65 772	218	68 388
13059	OSTVORPOMMERN	130	124	113	548	90	1 093	58 371	784	61 253
13060	PARCHIM	254	665	465	1 082	125	1 011	55 797	714	60 113
13061	RUEGEN	91	119	197	679	151	348	34 985	721	37 291
13062	UECKER-RANDOW	110	85	114	526	29	524	40 217	340	41 945
	LAND INSGESAMT	1 943	3 507	4 824	14 825	2 369	22 060	836 053	11 563	897 144
SACHSEN										
	RB CHEMNITZ									
14161	CHEMNITZ,STADT	74	1 380	1 387	5 045	622	4 266	112 697	5 431	130 902
14166	PLAUEN,STADT	23	371	304	1 106	146	1 733	32 456	930	37 069
14167	ZWICKAU,STADT	10	304	334	1 474	166	2 800	46 468	657	52 213
14171	ANNABERG	52	344	314	708	112	800	45 504	343	48 177
14173	CHEMNITZER LAND	92	535	658	1 991	205	3 416	70 149	1 031	78 077
14177	FREIBERG	186	605	508	1 405	342	3 339	76 017	827	83 229
14178	VOGTLANDKREIS	223	1 370	1 450	2 619	579	3 285	107 074	1 308	117 908
14181	MITTLERER ERZGEBIRGSKR.	129	780	696	1 487	214	1 110	49 583	849	54 848
14182	MITTWEIDA	225	875	996	1 878	351	2 059	71 638	999	79 021
14188	STOLLBERG	102	566	501	1 153	137	1 240	47 752	874	52 325
14191	AUE-SCHWARZENBERG	43	578	820	2 147	353	1 722	69 207	1 161	76 031
14193	ZWICKAUER LAND	142	546	721	1 077	243	1 188	68 748	1 099	73 764
	RB ZUSAMMEN	1 301	8 254	8 689	22 090	3 470	26 958	797 293	15 509	883 564
	RB DRESDEN									
14262	DRESDEN,STADT	96	1 797	1 578	7 483	1 479	11 287	182 811	7 590	214 121
14263	GOERLITZ,STADT	11	265	185	900	68	794	24 612	500	27 335
14264	HOYERSWERDA,STADT	7	110	123	662	93	389	20 858	506	22 748
14272	BAUTZEN	214	823	1 120	2 233	341	1 944	79 843	1 541	88 059
14280	MEISSEN	160	719	659	2 023	349	1 780	76 419	927	83 036
14284	NIEDERSCHL.OBERLAUSITZK.	168	588	562	1 057	283	781	54 511	734	58 684
14285	RIESA-GROSSENHAIN	87	309	408	909	151	1 820	59 479	537	63 700
14286	LOEBAU-ZITTAU	196	761	790	1 936	317	1 701	75 110	1 304	82 115
14287	SAECHSISCHE SCHWEIZ	221	849	1 108	1 896	331	1 428	71 139	1 696	78 668

Lastkraftwagen									Regierungsbezirk Statistische Kennziffer Zulassungsbezirk
Land- und Forst- wirtschaft	verarbeiten- des Gewerbe	Bau- gewerbe	Handel, Reparatur von Kfz und Gebrauchsgüt.	Verkehr, Nachrichten- übermittlung	sonstige öffentliche und persönl. Dienstleist.	Arbeitnehmer und Nicht- erwerbs- personen	sonstige	insgesamt	
10	11	12	13	14	15	16	17	18	
SAARLAND									
20	316	420	584	288	5 773	4 028	308	11 737	10041 SAA RBRUECKEN,STADTVERB.
37	214	513	247	115	326	1 384	187	3 023	10042 MERZIG-WADERN
12	264	659	449	189	779	1 836	348	4 536	10043 NEUNKIRCHEN
12	115	126	259	144	2 700	2 757	188	6 301	10044 SAARLOUIS
23	382	514	540	263	943	1 854	304	4 823	10045 SAAR-PFALZ-KREIS
17	311	454	313	123	175	915	148	2 456	10046 SANKT WENDEL
121	1 602	2 686	2 392	1 122	10 696	12 774	1 483	32 876	LAND INSGESAMT
BERLIN									
449	3 838	5 630	3 122	1 729	16 899	40 619	9 236	81 522	11000 BERLIN
449	3 838	5 630	3 122	1 729	16 899	40 619	9 236	81 522	LAND INSGESAMT
BRANDENBURG									
37	124	294	162	93	843	852	166	2 571	12051 BRANDENBURG/HAVEL,,STADT
82	369	690	378	506	492	781	466	3 764	12052 COTTBUS,STADT
15	50	451	127	57	647	1 008	146	2 501	12053 FRANKFURT/ODER,STADT
41	86	428	236	535	1 865	1 360	358	4 909	12054 POTSDAM,STADT
173	493	1 109	553	551	1 919	3 323	364	8 485	12060 BARNIM
221	514	1 115	880	1 235	1 724	2 756	518	8 963	12061 DAHME-SPREEWALD
242	272	683	495	143	918	2 555	360	5 668	12062 ELBE-ELSTER
194	212	662	208	665	1 397	3 606	288	7 232	12063 HAVELLAND
213	175	897	405	904	2 877	3 946	329	9 746	12064 MAERKISCH-ODERLAND
141	272	847	442	1 315	1 302	4 940	450	9 709	12065 OBERHAVEL
150	422	500	307	167	1 119	1 866	547	5 078	12066 OBERSPREEWALD-LAUSITZ
203	659	1 301	511	534	1 268	3 472	776	8 724	12067 ODER-SPREE
237	193	645	278	218	2 012	1 848	240	5 671	12068 OSTPRIGNITZ-RUPPIN
516	543	1 909	838	567	1 444	4 340	546	10 703	12069 POTSDAM-MITTELMARK
231	323	846	367	210	779	1 346	169	4 271	12070 PRIGNITZ
135	386	987	479	232	1 494	2 401	628	6 742	12071 SPREE-NEISSE
177	328	325	510	698	2 626	3 275	355	8 294	12072 TELTOW-FLAEMING
162	174	195	215	143	2 710	1 793	304	5 696	12073 UCKERMARK
3 170	5 595	13 884	7 391	8 773	27 436	45 468	7 010	118 727	LAND INSGESAMT
MECKLENBURG-VORPOMMERN									
27	70	288	106	50	298	440	162	1 441	13001 GREIFSWALD, STADT
8	78	392	333	1 118	765	624	174	3 492	13002 NEUBRANDENBURG, STADT
15	274	342	489	251	1 991	1 643	299	5 304	13003 ROSTOCK, STADT
19	149	447	295	344	673	790	396	3 113	13004 SCHWERIN, STADT
6	57	284	149	58	498	484	142	1 678	13005 STRALSUND, STADT
12	49	187	71	36	249	630	96	1 330	13006 WISMAR, STADT
141	390	960	398	209	1 209	2 823	269	6 399	13051 BAD DOBERAN
231	123	286	261	240	1 074	1 764	211	4 190	13052 DEMMIN
188	169	336	277	207	1 914	1 558	192	4 841	13053 GUESTROW
235	399	930	333	270	558	2 958	284	5 967	13054 LUDWIGSLUST
105	77	250	149	268	717	2 398	154	4 118	13055 MECKLENBURG-STRELITZ
82	82	381	217	203	413	1 917	180	3 475	13056 MUERITZ
259	239	577	282	152	1 157	2 350	262	5 278	13057 NORDVORPOMMERN
152	60	244	81	75	1 535	3 619	170	5 936	13058 NORDWESTMECKLENBURG
144	144	264	196	127	814	2 500	285	4 474	13059 OSTVORPOMMERN
250	269	704	294	321	688	2 487	237	5 250	13060 PARCHIM
98	122	289	269	91	258	1 511	240	2 878	13061 RUEGEN
119	71	236	140	33	507	1 584	142	2 832	13062 UECKER-RANDOW
2 091	2 822	7 397	4 340	4 053	15 318	32 080	3 895	71 996	LAND INSGESAMT
SACHSEN									
91	813	1 603	1 174	1 080	1 959	1 535	1 297	9 552	RB CHEMNITZ
29	222	424	290	116	845	433	318	2 677	14161 CHEMNITZ,STADT
22	123	466	256	217	1 489	745	239	3 557	14166 PLAUEN,STADT
66	242	408	204	223	596	1 785	213	3 737	14167 ZWICKAU,STADT
155	304	963	450	512	1 962	1 642	278	6 266	14171 ANNABERG
217	542	892	426	532	1 969	1 510	311	6 399	14173 CHEMNITZER LAND
282	1 033	2 069	848	1 280	1 627	2 578	434	10 151	14177 FREIBERG
101	548	1 083	407	288	548	856	243	4 074	14178 VOGTLANDKREIS
263	663	1 408	696	610	1 105	1 488	360	6 593	14181 MITTLERER ERZGEBIRGSKR.
129	477	888	443	237	674	1 031	248	4 127	14182 MITTWEIDA
56	389	1 277	546	379	750	1 549	362	5 308	14188 STOLLBERG
188	409	1 083	505	1 197	973	1 899	320	6 574	14191 AUE-SCHWARZENBERG
1 599	5 765	12 564	6 245	6 671	14 497	17 051	4 623	69 015	14193 ZWICKAUER LAND
RB ZUSAMMEN									
156	750	1 926	1 614	1 021	4 850	2 992	1 348	14 657	RB DRESDEN
23	246	252	119	78	277	318	177	1 490	14262 DRESDEN,STADT
18	115	199	140	46	226	184	142	1 070	14263 GOERLITZ,STADT
265	691	1 636	849	893	1 041	1 499	594	7 468	14264 HOYERWERDA,STADT
138	409	925	739	433	979	3 018	552	7 193	14272 BAUTZEN
220	489	818	418	441	431	1 010	383	4 210	14290 MEISSEN
120	274	655	243	243	1 405	2 001	296	5 237	14284 NIEDERSCHL.OBERLAUSITZK.
220	558	1 427	628	344	933	1 210	468	5 788	14285 RIESA-GROSSENHAIN
292	696	1 579	564	468	622	1 330	713	6 264	14286 LOEBAU-ZITTAU
									14287 SAECHSISCHE SCHWEIZ

B

Übersicht 3 (Fortsetzung): Bestand an Personen- und Lastkraftwagen, Zugmaschinen sowie Kraftfahrzeuganhängern am 1. Januar 2005 nach Zulassungsbezirken und Haltergruppen

Regierungsbezirk Statistische Kennziffer Zulassungsbezirk	Zugmaschinen								
	Land- und Forst- wirtschaft	verarbeiten- des Gewerbe	Bau- gewerbe	Handel, Reparatur von Kfz und Gebrauchsgüt.	Verkehr, Nachrichten- übermittlung	sonstige öffentliche und persönl. Dienstleist.	Arbeitnehmer und Nicht- erwerbs- personen	sonstige	insgesamt
	19	20	21	22	23	24	25	26	27
SAARLAND									
10041 SAARBRUECKEN,STADTVERB.	273	21	12	61	96	519	964	104	2 050
10042 MERZIG-WADERN	932	22	20	10	292	85	2 389	40	3 790
10043 NEUNKIRCHEN	290	8	16	23	111	53	948	42	1 491
10044 SAARLOUIS	608	11	6	28	65	298	1 780	36	2 832
10045 SAAR-PFALZ-KREIS	513	25	31	33	374	78	1 393	48	2 495
10046 SANKT WENDEL	767	15	23	25	99	16	1 743	59	2 747
LAND INSGESAMT	3 383	102	108	180	1 037	1 049	9 217	329	15 405
BERLIN									
11000 BERLIN	60	39	66	247	488	920	773	1 496	4 089
LAND INSGESAMT	60	39	66	247	488	920	773	1 496	4 089
BRANDENBURG									
12051 BRANDENBURG/HAVEL,STADT	27	-	6	13	147	46	85	8	332
12052 COTTBUS,STADT	47	2	9	20	175	16	135	47	451
12053 FRANKFURT/ODER,STADT	33	3	10	12	22	54	143	15	292
12054 POTSDAM,STADT	44	1	8	15	233	97	66	27	491
12060 BARNIM	632	15	19	59	251	155	382	68	1 581
12061 DAHME-SPREEWALD	636	49	31	138	349	124	1 263	99	2 689
12062 ELBE-ELSTER	991	5	16	69	175	84	2 017	84	3 441
12063 HAVELLAND	584	13	12	21	121	120	804	94	1 769
12064 MAERKISCH-ODERLAND	968	5	56	67	451	291	1 163	67	3 068
12065 OBERHAVEL	469	14	26	88	239	123	939	55	1 953
12066 OBERSPREEWALD-LAUSITZ	328	18	11	16	208	126	1 231	67	2 005
12067 ODER-SPREE	770	31	26	94	326	83	1 133	54	2 517
12068 OSTPRIGNITZ-RUPPIN	951	7	22	64	237	275	1 092	77	2 725
12069 POTSDAM-MITTELMARK	1 168	12	43	147	344	144	1 383	109	3 350
12070 PRIGNITZ	1 162	21	25	157	179	161	1 143	34	2 882
12071 SPREE-NEISSE	260	77	14	68	217	171	1 383	109	2 299
12072 TELTOW-FLAEMING	955	14	8	72	428	237	777	66	2 557
12073 UCKERMARK	1 064	12	4	32	223	437	1 205	114	3 091
LAND INSGESAMT	11 089	299	346	1 152	4 325	2 744	16 344	1 194	37 493
MECKLENBURG-VORPOMMERN									
13001 GREIFSWALD, STADT	14	-	8	7	112	37	31	14	223
13002 NEUBRANDENBURG, STADT	17	3	4	43	54	50	27	19	217
13003 ROSTOCK, STADT	9	4	8	38	252	128	88	80	607
13004 SCHWERIN, STADT	5	1	2	19	107	83	30	51	298
13005 STRALSUND, STADT	1	4	2	5	52	35	27	30	156
13006 WISMAR, STADT	2	1	4	4	33	12	22	6	84
13051 BAD DOBERAN	826	29	20	125	371	101	549	62	2 083
13052 DEMMIN	1 279	26	9	82	458	157	510	66	2 587
13053 GUESTROW	1 096	10	13	54	173	445	553	54	2 398
13054 LUDWIGSLUST	1 528	64	37	110	302	75	1 405	89	3 610
13055 MECKLENBURG-STRELITZ	494	6	10	16	32	96	803	50	1 507
13056 MUERITZ	405	17	2	152	138	75	830	52	1 671
13057 NORDVORPOMMERN	1 236	11	25	32	196	175	796	80	2 551
13058 NORDWESTMECKLENBURG	1 191	3	10	14	89	356	1 108	76	2 847
13059 OSTVORPOMMERN	869	5	1	70	189	100	769	88	2 091
13060 PARCHIM	1 294	20	12	51	115	79	781	72	2 424
13061 RUEGEN	425	3	1	34	118	32	326	52	991
13062 UECKER-RANDOW	641	6	12	24	45	95	614	18	1 455
LAND INSGESAMT	11 332	213	180	880	2 836	2 131	9 269	959	27 800
SACHSEN									
RB CHEMNITZ									
14161 CHEMNITZ,STADT	173	24	21	98	226	130	145	73	890
14166 PLAUE,STADT	68	20	6	9	36	67	159	25	390
14167 ZWICKAU,STADT	27	2	16	7	233	82	119	11	497
14171 ANNABERG	172	7	2	26	81	48	546	48	930
14173 CHEMNITZER LAND	384	8	1	36	184	71	575	32	1 291
14177 FREIBERG	816	29	14	42	251	197	1 117	80	2 546
14178 VOGTLANDKREIS	547	44	39	63	584	146	2 732	114	4 269
14181 MITTLERER ERZGEBIRGSKR.	572	11	8	34	281	42	612	63	1 623
14182 MITTWEIDA	678	25	12	54	513	87	1 271	57	2 697
14188 STOLLBERG	438	12	6	52	124	42	343	22	1 039
14191 AUE-SCHWARZENBERG	152	21	14	21	208	52	722	61	1 251
14193 ZWICKAUER LAND	470	11	8	30	445	40	1 097	32	2 133
RB ZUSAMMEN	4 497	214	147	472	3 166	1 004	9 438	618	19 556
RB DRESDEN									
14262 DRESDEN,STADT	81	15	29	53	316	290	160	112	1 056
14263 GOERLITZ,STADT	33	1	3	1	13	4	23	8	86
14264 HOYERSWERDA,STADT	4	1	-	27	36	15	79	4	166
14272 BAUTZEN	691	19	20	67	329	94	978	83	2 281
14280 MEISSEN	339	16	19	95	129	109	703	79	1 489
14284 NIEDERSCHL.OBERLAUSITZK.	705	24	13	50	238	36	538	107	1 711
14285 RIESA-GROSSENHAIN	648	17	25	31	344	147	898	46	2 156
14286 LOEBAU-ZITTAU	701	14	15	45	216	68	617	96	1 772
14287 SAECHSISCHE SCHWEIZ	1 010	12	16	47	169	35	366	123	1 778

Kraftfahrzeuganhänger									Regierungsbezirk Statistische Kennziffer Zulassungsbezirk	
Land- und Forst- wirtschaft	verarbeiten- des Gewerbe	Bau- gewerbe	Handel, Reparatur von Kfz und Gebrauchsgüt.	Verkehr, Nachrichten- übermittlung	sonstige öffentliche und persönl. Dienstleist.	Arbeitnehmer und Nicht- erwerbs- personen	sonstige	insgesamt		
28	29	30	31	32	33	34	35	36		
SAARLAND										
21	220	356	323	271	2 378	13 052	441	17 062	10041	SAARBRUECKEN,STADTVERB.
80	185	413	238	467	238	7 556	178	9 355	10042	MERZIG-WADERN
33	177	451	301	252	575	8 715	184	10 688	10043	NEUNKIRCHEN
35	150	107	225	252	1 780	11 836	196	14 581	10044	SAARLOUIS
45	500	339	444	523	634	9 423	206	12 114	10045	SAAR-PFALZ-KREIS
57	207	308	303	224	218	7 075	195	8 587	10046	SANKT WENDEL
271	1 439	1 974	1 834	1 989	5 823	57 657	1 400	72 387		LAND INSGESAMT
BERLIN										
238	875	2 194	1 160	1 319	6 800	55 406	6 480	74 472	11000	BERLIN
238	875	2 194	1 160	1 319	6 800	55 406	6 480	74 472		LAND INSGESAMT
BRANDENBURG										
25	48	92	114	210	424	3 194	112	4 219	12051	BRANDENBURG/HAVEL,STADT
49	112	277	227	305	238	4 697	270	6 175	12052	COTTBUS,STADT
19	29	291	61	58	286	2 381	65	3 190	12053	FRANKFURT/ODER,STADT
31	57	182	81	1 467	759	3 761	5 350	11 688	12054	POTSDAM,STADT
276	212	588	355	405	999	11 897	251	14 983	12060	BARNIM
286	264	694	653	466	919	14 239	388	17 909	12061	DAHME-SPREEWALD
339	174	410	385	384	472	11 719	318	14 201	12062	ELBE-ELSTER
395	149	349	154	273	823	10 882	260	13 285	12063	HAVELLAND
437	88	580	275	576	1 488	14 074	242	17 760	12064	MAERKISCH-ODERLAND
198	133	528	375	658	700	14 657	367	17 616	12065	OBERHAVEL
178	167	274	206	371	854	11 309	338	13 697	12066	OBERSPREEWALD-LAUSITZ
293	229	545	362	627	736	14 132	429	17 353	12067	ODER-SPREE
397	148	370	318	336	1 318	10 541	241	13 669	12068	OSTPRIGNITZ-RUPPIN
506	259	931	523	659	931	15 032	388	19 229	12069	POTSDAM-MITTELMARK
395	288	452	362	321	606	8 276	176	10 876	12070	PRIGNITZ
211	217	504	357	417	933	12 346	418	15 403	12071	SPREE-NEISSE
456	145	172	295	676	1 407	11 445	235	14 831	12072	TELTOW-FLAEMING
330	68	132	194	334	1 561	10 601	307	13 527	12073	UCKERMARK
4 821	2 787	7 371	5 297	8 543	15 454	185 183	10 155	239 611		LAND INSGESAMT
MECKLENBURG-VORPOMMERN										
24	32	140	55	138	199	1 859	89	2 536	13001	GREIFSWALD,STADT
19	41	194	228	204	391	2 465	106	3 648	13002	NEUBRANDENBURG,STADT
13	119	129	239	255	1 272	5 396	272	7 695	13003	ROSTOCK,STADT
12	68	189	207	164	392	3 047	271	4 350	13004	SCHWERIN,STADT
9	33	107	95	70	251	1 986	131	2 682	13005	STRALSUND,STADT
6	26	104	54	43	128	1 578	53	1 992	13006	WISMAR,STADT
319	226	448	341	435	579	8 668	232	11 248	13051	BAD DOBERAN
436	77	151	209	751	659	7 827	164	10 274	13052	DEMMIN
366	282	215	248	268	1 227	7 686	164	10 456	13053	GUESTROW
530	281	625	362	420	421	12 509	312	15 460	13054	LUDWIGSLUST
185	43	118	119	91	401	7 994	166	9 117	13055	MECKLENBURG-STRELITZ
153	74	248	239	234	325	6 453	167	7 893	13056	MUERITZ
556	126	337	203	292	845	10 845	228	13 432	13057	NORDVORPOMMERN
292	26	127	68	132	1 112	10 144	166	12 067	13058	NORDWESTMECKLENBURG
380	87	106	192	235	526	10 421	263	12 210	13059	OSTVORPOMMERN
479	120	384	267	225	430	9 460	207	11 572	13060	PARCHIM
156	46	133	200	168	178	5 190	174	6 245	13061	RUEGEN
207	37	126	120	56	308	6 314	87	7 255	13062	UECKER-RANDOW
4 142	1 744	3 881	3 446	4 181	9 644	119 842	3 252	150 132		LAND INSGESAMT
SACHSEN										
103	274	589	566	538	682	7 128	428	10 308		RB CHEMNITZ
23	128	188	96	109	359	2 488	135	3 526	14161	CHEMNITZ,STADT
13	55	227	104	305	564	2 905	138	4 311	14166	PLAUEN,STADT
98	57	131	87	176	212	4 087	125	4 973	14167	ZWICKAU,STADT
210	100	322	195	423	643	5 815	105	7 813	14171	ANNABERG
272	263	338	244	466	718	9 190	209	11 700	14173	CHEMNITZER LAND
268	364	724	420	1 148	625	11 991	206	15 746	14177	FREIBERG
156	215	276	213	449	232	5 922	176	7 639	14178	VOGTLANDKREIS
339	261	553	426	728	541	8 533	283	11 664	14181	MITTLERER ERZGEBIRGSKR.
164	131	244	184	219	226	4 212	109	5 489	14182	MITTWEIDA
72	132	347	340	374	243	5 153	134	6 795	14188	STOLLBERG
204	135	283	253	699	345	7 015	184	9 118	14191	AUE-SCHWARZENBERG
1 922	2 115	4 222	3 128	5 634	5 390	74 439	2 232	99 082	14193	ZWICKAUER LAND
RB ZUSAMMEN										
115	386	890	592	842	2 355	13 273	689	19 142		RB DRESDEN
32	103	91	57	56	89	1 520	88	2 036	14262	DRESDEN,STADT
21	31	56	103	65	131	1 968	61	2 436	14263	GOERLITZ,STADT
426	242	605	416	560	513	8 461	330	11 553	14264	HOYERSWERDA,STADT
181	158	409	483	355	470	9 986	350	12 392	14272	BAUTZEN
385	199	337	292	504	285	7 948	268	10 218	14280	MEISSEN
203	113	308	181	517	695	7 578	185	9 780	14284	NIEDERSCHL.OBERLAUSITZK.
260	222	569	317	439	374	7 946	301	10 428	14285	RIESA-GROSSENHAIN
389	243	525	382	337	388	7 962	425	10 651	14286	LOEBAU-ZITTAU
									14287	SAECHSISCHE SCHWEIZ

B

Übersicht 3 (Fortsetzung): Bestand an Personen- und Lastkraftwagen, Zugmaschinen sowie Kraftfahrzeuganhängern am 1. Januar 2005 nach Zulassungsbezirken und Haltergruppen

Regierungsbezirk Statistische Kennziffer Zulassungsbezirk		Personenkraftwagen								
		Land- und Forst- wirtschaft	verarbeiten- des Gewerbe	Bau- gewerbe	Handel, Reparatur von Kfz und Gebrauchsgüt.	Verkehr, Nachrichten- übermittlung	sonstige öffentliche und persönl. Dienstleist.	Arbeitnehmer und Nicht- erwerbs- personen	sonstige	insgesamt
		1	2	3	4	5	6	7	8	9
14290	WEISSERITZKREIS	201	753	1 143	1 384	282	1 870	66 401	1 175	73 209
14292	KAMENZ	136	967	981	1 573	365	1 821	84 614	824	91 281
	RB ZUSAMMEN	1 497	7 941	8 657	22 056	4 059	25 615	795 797	17 334	882 956
	RB LEIPZIG									
14365	LEIPZIG,STADT	41	962	1 505	5 306	4 908	6 712	172 272	6 253	197 959
14374	DELITZSCH	147	298	841	1 274	289	2 942	62 347	570	68 708
14375	DOEBELN	122	452	631	1 299	159	880	37 783	718	42 044
14379	LEIPZIGER LAND	130	407	465	1 167	176	4 195	75 949	689	83 178
14383	MULDENTALKREIS	182	586	808	1 617	297	2 527	71 618	1 022	78 657
14389	TORGAU-OSCHATZ	130	293	475	930	129	594	53 727	408	56 686
	RB ZUSAMMEN	752	2 998	4 725	11 593	5 958	17 850	473 696	9 660	527 232
	LAND INSGESAMT	3 550	19 193	22 071	55 739	13 487	70 423	2 066 786	42 503	2 293 752
SACHSEN-ANHALT										
	RB DESSAU									
15101	DESSAU, STADT	16	173	217	1 157	25	1 280	35 419	644	38 931
15151	DESSAU, STADT	160	407	409	829	182	602	37 399	567	40 555
15153	BERNBURG	59	247	373	872	206	620	31 268	425	34 070
15154	BITTERFELD	17	117	159	932	82	3 179	51 147	360	55 993
15159	KOETHEN	70	324	266	610	163	675	31 628	377	34 113
15171	WITTENBERG	205	639	730	1 356	336	1 341	64 604	931	70 142
	RB ZUSAMMEN	527	1 907	2 154	5 756	994	7 697	251 465	3 304	273 804
	RB HALLE									
15202	HALLE/SAALE,STADT	4	228	320	1 781	255	7 034	84 951	813	95 386
15256	BURGENLANDKREIS	122	425	677	1 380	394	1 588	67 988	892	73 466
15260	MANSFELDER LAND	60	269	314	946	227	1 723	53 136	539	57 214
15261	MERSEBURG-QUERFURT	105	327	393	1 193	362	3 726	67 957	971	75 034
15265	SAALKREIS	84	91	231	592	125	2 394	44 240	217	47 974
15266	SANGERHAUSEN	78	258	333	931	84	986	32 626	265	35 561
15268	WEISSENFELS	79	351	460	932	253	469	37 108	649	40 301
	RB ZUSAMMEN	532	1 949	2 728	7 755	1 700	17 920	388 006	4 346	424 936
	RB MAGDEBURG									
15303	MAGDEBURG, STADT	52	617	1 201	2 568	1 174	3 762	90 177	3 653	103 204
15352	ASCHERSLEBEN-STASSFURT	71	409	397	1 409	176	1 209	46 139	694	50 504
15355	BOERDEKREIS	133	271	232	605	165	1 287	41 152	405	44 250
15357	HALBERSTADT	69	58	86	628	103	455	37 623	1 723	40 745
15358	JERICHOWER LAND	146	246	320	992	200	2 032	51 665	600	56 201
15362	OHREKREIS	118	417	691	1 045	304	1 933	66 707	665	71 880
15363	STENDAL	376	555	1 073	1 431	369	894	64 572	1 510	70 780
15364	QUEDLINBURG	113	361	247	602	122	489	35 575	413	37 922
15367	SCHOENEBECK	49	396	386	749	136	537	34 111	534	36 898
15369	WERNIGERODE	80	614	445	906	187	422	47 055	1 122	50 831
15370	ALTMARKKREIS SALZWEDEL	199	309	315	685	161	1 439	53 234	476	56 818
	RB ZUSAMMEN	1 406	4 253	5 393	11 620	3 097	14 459	568 010	11 795	620 033
	LAND INSGESAMT	2 465	8 109	10 275	25 131	5 791	40 076	1 207 481	19 445	1 318 773
THUERINGEN										
16051	ERFURT, STADT	175	555	1 177	2 583	483	4 028	79 236	5 536	93 773
16052	GERA, STADT	16	206	324	1 304	150	2 360	45 640	743	50 743
16053	JENA, STADT	4	354	201	1 373	128	2 344	38 907	654	43 965
16054	SUHL, STADT	1	74	112	609	348	578	22 008	310	24 040
16055	WEIMAR,-STADT	14	259	249	831	76	1 072	25 005	886	28 392
16056	EISENACH	10	218	157	1 706	182	2 010	18 707	462	23 452
16061	EICHSFELD	90	545	396	754	144	446	58 578	421	61 374
16062	NORDHAUSEN	63	289	368	1 534	218	1 273	47 647	735	52 127
16063	WARTBURGKREIS	96	844	600	1 160	271	1 340	77 635	750	82 696
16064	UNSTRUT-HAINICH-KREIS	160	542	503	1 237	170	857	54 664	874	59 007
16065	KYFFHAUSERKREIS	167	298	391	950	217	1 412	46 020	530	49 985
16066	SCHMALKALDEN-MEININGEN	79	484	455	1 261	215	3 344	75 520	676	82 034
16067	GOtha	127	903	834	1 839	317	2 143	72 218	1 130	79 511
16068	SOEMMERDA	121	336	272	643	156	1 317	39 948	322	43 115
16069	HILDBURGHAUSEN	47	194	176	894	43	654	42 101	308	44 417
16070	ILM-KREIS	44	622	304	895	108	867	60 252	769	63 861
16071	WEIMARER-LAND	112	327	562	832	268	1 258	46 863	344	50 566
16072	SONNEBERG	35	500	204	808	99	949	34 961	517	38 073
16073	SAALFELD-RUDOLSTADT	66	354	177	807	58	1 253	66 845	546	70 106
16074	SAALE-HOLZLAND-KREIS	135	171	284	750	98	1 340	50 872	294	53 944
16075	SAALE-ORLA-KREIS	162	394	319	825	97	1 303	53 945	404	57 449
16076	GREIZ	99	370	338	940	245	2 743	64 726	583	70 044
16077	ALTENBURGER LAND	153	483	617	1 157	238	1 083	54 743	853	59 327
	LAND INSGESAMT	1 976	9 322	9 020	25 692	4 329	35 974	1 177 041	18 647	1 282 001
SONSTIGE										
	ZUSAMMEN	-	-	1	2	1	3	35	4 614	4 656
DEUTSCHLAND										
	INSGESAMT	61 523	661 130	238 927	918 996	206 431	1 726 904	40 572 071	989 544	45 375 526

Lastkraftwagen										Regierungsbezirk Statistische Kennziffer Zulassungsbezirk		
Land- und Forst- wirtschaft	verarbeiten- des Gewerbe	Bau- gewerbe	Handel, Reparatur von Kfz und Gebrauchsgüt.	Verkehr, Nachrichten- übermittlung	sonstige öffentliche und persönl. Dienstleist.	Arbeitnehmer und Nicht- erwerbs- personen	sonstige	insgesamt				
10	11	12	13	14	15	16	17	18				
273	561	1 510	537	542	932	1 503	377	6 235	14290	WEISSERITZKREIS		
199	714	1 482	593	1 631	1 052	2 137	397	8 205	14292	KAMENZ		
1 924	5 503	12 409	6 444	6 140	12 748	17 202	5 447	67 817		RB ZUSAMMEN		
69	617	1 619	892	3 043	3 755	3 779	1 714	15 488	14365	RB LEIPZIG		
135	351	1 211	730	664	1 773	1 368	190	6 422	14374	LEIPZIG, STADT		
128	351	805	426	311	431	743	318	3 513	14375	DELITZSCH		
141	388	740	430	375	2 852	1 585	389	6 900	14379	DOEBELN		
193	586	1 263	676	547	1 292	1 599	455	6 611	14383	LEIPZIGER LAND		
182	275	700	301	143	580	2 284	251	4 716	14389	MULDENTALKREIS		
										TORGAU-OSCHATZ		
848	2 568	6 338	3 455	5 083	10 683	11 358	3 317	43 650		RB ZUSAMMEN		
4 371	13 836	31 311	16 144	17 894	37 928	45 611	13 387	180 482		LAND INSGESAMT		
SACHSEN-ANHALT												
										RB DESSAU		
30	140	355	204	85	736	879	123	2 552	15101	DESSAU, STADT		
200	331	622	338	204	355	787	209	3 046	15151	DESSAU, STADT		
79	228	609	263	156	373	544	179	2 431	15153	BERNBURG		
27	94	297	144	186	2 523	893	140	4 304	15154	BITTERFELD		
52	246	304	212	192	498	605	179	2 288	15159	KOETHEN		
214	540	1 162	416	345	781	1 245	295	4 998	15171	WITTENBERG		
602	1 579	3 349	1 577	1 168	5 266	4 953	1 125	19 619		RB ZUSAMMEN		
										RB HALLE		
9	178	352	276	170	3 391	954	263	5 593	15202	HALLE/SAALE, STADT		
147	398	1 045	564	316	1 025	1 607	499	5 601	15256	BURGENLANDKREIS		
64	274	569	268	249	977	966	275	3 642	15260	MANSFELDER LAND		
117	342	636	421	536	2 334	1 214	297	5 897	15261	MERSEBURG-QUERFURT		
75	188	350	145	407	2 937	804	115	5 021	15265	SAALKREIS		
100	214	529	279	157	475	568	173	2 495	15266	SANGERHAUSEN		
106	286	705	302	269	252	552	248	2 720	15268	WEISSENFELS		
618	1 880	4 186	2 255	2 104	11 391	6 665	1 870	30 969		RB ZUSAMMEN		
										RB MAGDEBURG		
48	402	1 406	906	930	1 626	1 174	1 046	7 538	15303	MAGDEBURG, STADT		
87	344	615	215	170	574	881	415	3 301	15352	ASCHERSLEBEN-STASSFURT		
123	278	423	227	1 117	852	893	233	4 146	15355	BOERDEKREIS		
52	113	225	107	253	395	714	1 040	2 899	15357	HALBERSTADT		
197	223	543	339	297	1 460	1 177	305	4 541	15358	JERICHOWER LAND		
113	313	878	373	434	1 029	1 465	342	4 947	15362	OHREKREIS		
277	566	1 400	587	350	483	1 562	534	5 759	15363	STENDAL		
98	299	538	213	138	337	1 162	213	2 998	15364	QUEDLINBURG		
58	325	614	245	133	283	644	189	2 491	15367	SCHOENEBECK		
108	466	727	310	263	266	999	450	3 589	15369	WERNIGERODE		
234	396	616	258	111	1 105	1 478	310	4 508	15370	ALTMARKKREIS SALZWEDEL		
1 395	3 725	7 985	3 780	4 196	8 410	12 149	5 077	46 717		RB ZUSAMMEN		
2 615	7 184	15 520	7 612	7 468	25 067	23 767	8 072	97 305		LAND INSGESAMT		
THUERINGEN												
204	386	1 428	631	1 502	1 322	1 833	1 059	8 365	16051	ERFURT, STADT		
23	171	335	230	513	1 295	778	228	3 573	16052	GERA, STADT		
12	108	253	167	53	902	690	305	2 490	16053	JENA, STADT		
1	54	115	86	109	472	780	101	1 718	16054	SUHL, STADT		
15	235	327	201	51	421	547	230	2 027	16055	WEIMAR,-STADT		
15	132	209	132	129	401	305	175	1 498	16056	EISENACH		
97	448	699	285	371	220	2 615	349	5 084	16061	EICHSFELD		
62	220	467	385	165	775	913	418	3 405	16062	NORDHAUSEN		
133	531	926	400	610	769	1 908	413	5 690	16063	WARTBURGKREIS		
260	523	897	435	244	672	1 568	339	4 938	16064	UNSTRUT-HAINICH-KREIS		
184	265	551	273	175	809	886	200	3 343	16065	KYFFHAUESERKREIS		
89	326	701	293	455	2 158	2 279	400	6 701	16066	SCHMALKALDEN-MEININGEN		
205	661	1 074	588	416	1 431	1 410	331	6 116	16067	GOTHA		
143	276	445	280	327	1 072	1 010	155	3 708	16068	SOEMMERDA		
80	172	366	142	117	433	1 832	215	3 357	16069	HILDBURGHAUSEN		
92	397	437	255	164	416	2 856	340	4 957	16070	ILM-KREIS		
144	344	820	290	497	799	1 527	236	4 657	16071	WEIMARER-LAND		
40	272	367	148	215	466	676	172	2 356	16072	SONNEBERG		
118	232	351	176	110	885	2 887	336	5 095	16073	SAALFELD-RUDOLSTADT		
157	120	365	176	185	1 026	2 421	190	4 640	16074	SAALE-HOLZLAND-KREIS		
171	262	433	219	124	1 051	2 273	207	4 740	16075	SAALE-ORLA-KREIS		
144	343	621	463	622	1 927	1 979	343	6 442	16076	GREIZ		
218	397	935	452	373	537	1 009	344	4 265	16077	ALTENBURGER LAND		
2 607	6 875	13 122	6 707	7 527	20 259	34 982	7 086	99 165		LAND INSGESAMT		
SONSTIGE												
-	-	-	1	5	2	1	828	837		ZUSAMMEN		
DEUTSCHLAND												
34 976	179 055	251 031	213 478	186 995	600 400	907 756	198 451	2 572 142		INSGESAMT		

Übersicht 3 (Fortsetzung): Bestand an Personen- und Lastkraftwagen, Zugmaschinen sowie Kraftfahrzeuganhängern am 1. Januar 2005 nach Zulassungsbezirken und Haltergruppen

Regierungsbezirk Statistische Kennziffer Zulassungsbezirk	Zugmaschinen								
	Land- und Forst- wirtschaft	verarbeiten- des Gewerbe	Bau- gewerbe	Handel, Reparatur von Kfz und Gebrauchsgüt.	Verkehr, Nachrichten- übermittlung	sonstige öffentliche und persönl. Dienstleist.	Arbeitsnehmer und Nicht- erwerbs- personen	sonstige	insgesamt
	19	20	21	22	23	24	25	26	27
14290 WEISSERITZKREIS	798	14	21	50	171	53	601	58	1 766
14292 KAMENZ	1 023	16	65	72	431	55	853	61	2 576
RB ZUSAMMEN	6 033	149	226	538	2 392	906	5 816	777	16 837
RB LEIPZIG									
14365 LEIPZIG, STADT	77	14	35	96	191	224	120	113	870
14374 DELITZSCH	563	16	19	224	311	107	440	83	1 763
14375 DOEBELN	435	13	10	85	191	19	334	66	1 153
14379 LEIPZIGER LAND	564	27	20	45	140	422	672	80	1 970
14383 MULDENTALKREIS	774	21	25	117	337	144	617	90	2 125
14389 TORGAU-OSCHATZ	661	15	24	83	205	227	1 240	62	2 517
RB ZUSAMMEN	3 074	106	133	650	1 375	1 143	3 423	494	10 398
LAND INSGESAMT	13 604	469	506	1 660	6 933	3 053	18 677	1 889	46 791
SACHSEN-ANHALT									
RB DESSAU									
15101 DESSAU, STADT	39	-	3	71	82	50	108	3	356
15151 DESSAU, STADT	692	13	15	43	145	34	439	46	1 427
15153 BERNBURG	235	24	25	50	139	46	213	39	771
15154 BITTERFELD	116	3	2	19	97	356	180	41	814
15159 KOETHEN	128	2	16	43	123	26	406	86	830
15171 WITTENBERG	953	22	13	35	323	78	590	74	2 088
RB ZUSAMMEN	2 163	64	74	261	909	590	1 936	289	6 286
RB HALLE									
15202 HALLE/SAALE, STADT	8	5	92	46	58	188	36	24	457
15256 BURGENLANDKREIS	835	18	18	88	383	97	874	96	2 409
15260 MANSFELDER LAND	425	13	9	35	251	88	616	69	506
15261 MERSEBURG-QUERFURT	536	17	17	34	485	306	509	73	1 977
15265 SAALKREIS	395	3	13	24	210	135	158	39	977
15266 SANGERHAUSEN	243	36	7	35	125	25	791	55	1 317
15268 WEISSENFELS	360	91	8	24	229	13	277	39	1 041
RB ZUSAMMEN	2 802	183	164	286	1 741	852	3 261	395	9 684
RB MAGDEBURG									
15303 MAGDEBURG, STADT	62	13	28	78	174	87	59	66	567
15352 ASCHERSLEBEN-STASSFURT	316	14	14	42	232	54	453	146	1 271
15355 BOERDEKREIS	746	14	12	52	265	62	327	158	1 636
15357 HALBERSTADT	353	5	3	36	315	19	342	126	1 199
15358 JERICHOWER LAND	710	23	37	48	336	225	500	38	1 917
15362 OHREKREIS	613	17	97	74	381	146	950	84	2 362
15363 STENDAL	1 891	41	39	79	215	66	911	131	3 373
15364 QUEDLINBURG	240	9	2	6	73	29	407	49	815
15367 SCHOENEBECK	189	9	11	46	142	36	323	39	795
15369 WERNIGERODE	272	14	3	27	211	22	344	65	958
15370 ALTMARKKREIS SALZWEDEL	1 535	8	18	30	47	146	1 437	81	3 302
RB ZUSAMMEN	6 927	167	264	518	2 391	892	6 053	983	18 195
LAND INSGESAMT	11 892	414	502	1 065	5 041	2 334	11 250	1 667	34 165
THUERINGEN									
16051 ERFURT, STADT	230	7	36	31	183	68	242	65	862
16052 GERA, STADT	20	-	3	59	160	76	258	15	591
16053 JENA, STADT	6	1	10	4	3	36	156	24	240
16054 SUHL, STADT	2	2	1	13	4	8	73	12	115
16055 WEIMAR, -STADT	18	1	2	9	30	15	84	14	173
16056 EISENACH	51	1	10	7	76	19	99	12	275
16061 EICHSFELD	481	22	33	37	356	35	1 605	100	2 669
16062 NORDHAUSEN	336	12	20	42	290	46	676	66	1 488
16063 WARTBURGKREIS	376	58	11	30	355	77	2 348	224	3 479
16064 UNSTRUT-HAINICH-KREIS	833	22	24	46	127	75	1 177	68	2 372
16065 KYFFHAUSERKREIS	676	20	6	17	98	84	1 076	57	2 034
16066 SCHMALKALDEN-MEININGEN	359	18	19	19	221	165	1 799	155	2 755
16067 GOtha	525	27	14	79	243	93	711	71	1 763
16068 SOEMMERDA	735	6	18	11	135	65	714	37	1 721
16069 HILDBURGHAUSEN	296	12	6	8	63	40	1 744	101	2 270
16070 ILM-KREIS	246	27	3	25	88	12	974	78	1 453
16071 WEIMARER-LAND	444	10	24	31	164	53	1 128	40	1 894
16072 SONNEBERG	205	13	6	35	101	30	715	29	1 134
16073 SAALFELD-RUDOLSTADT	309	12	6	23	61	77	2 173	72	2 733
16074 SAALE-HOLZLAND-KREIS	508	16	18	66	192	150	1 792	48	2 790
16075 SAALE-ORLA-KREIS	639	50	17	27	117	132	3 103	47	4 132
16076 GREIZ	479	17	7	120	213	195	1 646	71	2 748
16077 ALTENBURGER LAND	494	33	61	110	248	38	272	90	1 346
LAND INSGESAMT	8 268	387	355	849	3 528	1 589	24 565	1 496	41 037
SONSTIGE									
ZUSAMMEN	65	-	-	-	-	3	56	108	232
DEUTSCHLAND									
INSGESAMT	833 223	14 264	9 893	28 714	89 749	77 135	861 148	47 808	1 961 934

Kraftfahrzeuganhänger									Regierungsbezirk Statistische Kennziffer Zulassungsbezirk
Land- und Forst- wirtschaft	verarbeiten- des Gewerbe	Bau- gewerbe	Handel, Reparatur von Kfz und Gebrauchsgüt.	Verkehr, Nachrichten- übermittlung	sonstige öffentliche und persönl. Dienstleist.	Arbeitnehmer und Nicht- erwerbs- personen	sonstige	insgesamt	
28	29	30	31	32	33	34	35	36	
375	233	477	287	447	365	7 374	226	9 784	14290 WEISSERITZKREIS
409	354	537	355	721	471	10 754	205	13 806	14292 KAMENZ
2 796	2 284	4 804	3 465	4 843	6 136	84 770	3 128	112 226	RB ZUSAMMEN
79	281	1 041	535	931	2 036	12 406	668	17 977	RB LEIPZIG
279	204	570	531	554	952	8 511	184	11 785	14365 LEIPZIG, STADT
211	121	359	263	391	168	3 518	216	5 247	14374 DELITZSCH
214	227	404	297	408	1 397	9 271	229	12 447	14375 DOEBELN
296	297	681	476	640	740	9 144	339	12 613	14379 LEIPZIGER LAND
318	136	441	231	358	466	8 552	198	10 700	14383 MULDENTALKREIS
1 397	1 266	3 496	2 333	3 282	5 759	51 402	1 834	70 769	14389 TORGAU-OSCHATZ
6 115	5 665	12 522	8 926	13 759	17 285	210 611	7 194	282 077	RB ZUSAMMEN
									LAND INSGESAMT
SACHSEN-ANHALT									
42	66	175	121	198	364	3 164	97	4 227	RB DESSAU
282	159	254	222	268	232	5 302	168	6 887	15101 DESSAU, STADT
71	89	275	159	231	284	2 951	100	4 160	15151 DESSAU, STADT
50	61	146	150	224	1 427	5 570	145	7 773	15153 BERNBURG
73	110	151	156	274	241	3 323	121	4 449	15154 BITTERFELD
306	275	531	342	522	552	10 464	273	13 265	15159 KOETHEN
824	760	1 532	1 150	1 717	3 100	30 774	904	40 761	15171 WITTENBERG
									RB ZUSAMMEN
12	44	267	139	127	1 600	5 351	117	7 657	RB HALLE
227	174	341	379	587	477	7 225	262	9 672	15202 HALLE/SAALE, STADT
141	98	226	210	361	441	4 987	121	6 585	15256 BURGENLANDKREIS
162	207	300	349	856	1 096	6 364	197	9 531	15260 MANSFELDER LAND
159	101	234	134	353	912	4 202	103	6 198	15261 MERSEBURG-QUERFURT
126	138	263	161	232	172	3 494	147	4 733	15265 SAALKREIS
84	218	208	174	327	149	3 169	181	4 510	15266 SANGERHAUSEN
911	980	1 839	1 546	2 843	4 847	34 792	1 128	48 886	15268 WEISENFELS
									RB ZUSAMMEN
74	163	653	543	537	848	5 716	543	9 077	RB MAGDEBURG
92	123	278	151	377	298	4 123	394	5 836	15303 MAGDEBURG, STADT
269	137	221	178	380	408	4 296	110	5 999	15352 ASCHERSLEBEN-STASSFURT
86	40	113	108	441	167	3 508	477	4 940	15355 BOERDEKREIS
317	144	426	268	585	911	6 485	256	9 392	15357 HALBERSTADT
309	204	525	306	711	636	8 001	351	11 043	15358 JERICHOWER LAND
614	332	892	413	421	311	10 222	414	13 619	15362 OHREKREIS
81	105	169	102	138	148	3 561	111	4 415	15363 STENDAL
91	124	244	174	212	166	3 069	139	4 219	15364 QUEDLINBURG
131	231	282	173	392	179	4 492	255	6 135	15367 SCHOENEBECK
524	299	466	293	137	682	9 538	301	12 240	15369 WERNIGERODE
2 588	1 902	4 269	2 709	4 331	4 754	63 011	3 351	86 915	15370 ALTMARKKREIS SALZWEDEL
4 323	3 642	7 640	5 405	8 891	12 701	128 577	5 383	176 562	RB ZUSAMMEN
									LAND INSGESAMT
THUERINGEN									
130	164	598	314	394	474	5 358	629	8 061	16051 ERFURT, STADT
26	48	162	96	226	449	3 178	83	4 268	16052 GERA, STADT
19	29	113	62	21	272	2 936	132	3 584	16053 JENA, STADT
1	14	48	34	36	111	1 844	32	2 120	16054 SUHL, STADT
24	51	110	90	58	179	1 644	96	2 252	16055 WEIMAR, -STADT
31	59	78	63	147	158	1 453	54	2 043	16056 EISENACH
220	218	442	237	591	122	7 217	181	9 228	16061 EICHSFELD
91	110	266	256	349	376	5 388	290	7 126	16062 NORDHAUSEN
139	291	361	226	634	295	8 686	246	10 878	16063 WARTBURGKREIS
191	176	348	252	251	406	6 674	188	8 486	16064 UNSTRUT-HAINICH-KREIS
281	117	279	177	172	432	4 851	100	6 409	16065 KYFFHAUSERKREIS
129	163	324	177	440	943	8 854	208	11 238	16066 SCHMALKALDEN-MEININGEN
223	452	473	347	519	798	7 123	187	10 122	16067 GOTHA
211	96	189	132	236	432	4 703	78	6 077	16068 SOEMMERDA
95	90	193	89	148	202	6 449	155	7 421	16069 HILDBURGHAUSEN
116	198	161	183	202	180	6 615	254	7 909	16070 ILM-KREIS
239	135	387	196	330	299	5 121	142	6 849	16071 WEIMARER-LAND
112	98	117	86	171	150	3 088	96	3 918	16072 SONNEBERG
184	115	152	96	199	410	8 281	236	9 673	16073 SAALFELD-RUDOLSTADT
262	65	179	137	239	630	6 370	139	8 021	16074 SAALE-HOLZLAND-KREIS
319	187	226	295	169	660	8 743	162	10 761	16075 SAALE-ORLA-KREIS
236	184	289	383	448	825	7 568	201	10 134	16076 GREIZ
221	269	446	296	380	250	5 249	243	7 354	16077 ALTENBURGER LAND
3 500	3 329	5 941	4 224	6 360	9 053	127 393	4 132	163 932	LAND INSGESAMT
SONSTIGE									
9	1	1	5	2	7	36	3 752	3 813	ZUSAMMEN
DEUTSCHLAND									
154 959	124 113	167 228	169 503	206 382	399 119	4 060 699	167 132	5 449 135	INSGESAMT

B

Übersicht 4: Bestand an Kraftfahrzeugen und Kraftfahrzeuganhängern am 1. Januar 2005 nach Haltergruppen

Haltergruppe	Krafträder	Personenkraftwagen	Kraftomnibusse	Lastkraftwagen	Zugmaschinen		Übrige Kraftfahrzeuge	Kraftfahrzeuge insgesamt	Kraftfahrzeuganhänger
					insgesamt	darunter Sattelzugmaschinen			
					1	2			
Land- und Forstwirtschaft	3 045	61 523	99	34 976	833 223	1 135	4 620	937 486	154 959
Fischerei, Fischzucht	3	300	2	279	41	5	22	647	164
Bergbau, Gewinnung von Steinen und Erden	119	13 927	18	10 642	1 757	1 092	1 472	27 935	9 656
Verarbeitendes Gewerbe	9 370	661 130	558	179 055	14 264	6 923	13 805	878 182	124 113
Energie- und Wasserversorgung	123	35 297	1 047	26 381	1 282	126	4 133	68 263	14 978
Baugewerbe	2 768	238 927	66	251 031	9 893	5 687	12 228	514 913	167 228
Handel, Reparatur von Kraftfahrz. und Gebrauchsgütern	31 618	918 996	2 967	213 478	28 714	18 033	26 141	1 221 914	169 503
Gastgewerbe	830	49 002	45	7 419	1 422	73	538	59 256	11 702
Verkehr, Nachrichtenübermittlung	4 310	206 431	50 934	186 995	89 749	86 032	13 582	552 001	206 382
Kredit- und Versicherungsgewerbe	430	55 327	63	1 498	1 009	61	302	58 629	2 570
Grundst.- und Wohnungswesen, Datenverarb., Forschung, Vermietung, Dienstleistungen dar. Mietfahrzeuge für Selbstfahrer	3 451	546 998	995	77 141	9 643	6 551	6 770	644 998	38 228
Öffentliche Verwaltung, Verteidigung, Sozialvers.	921	367 561	168	44 519	4 975	4 768	2 598	420 742	16 557
Erziehung, Unterricht	4 020	132 950	1 921	65 471	30 095	160	94 348	328 805	73 200
Gesundheits-, Veterinär- und Sozialwesen	982	4 387	23	313	96	12	55	5 856	478
Sonstige öffentliche und persönliche Dienstleistungen	1 888	112 137	203	6 845	1 878	28	7 627	130 578	9 807
Exterritoriale Organisationen und Körperschaften	30 328	1 726 904	18 939	600 400	77 135	36 712	93 344	2 547 050	399 119
Arbeitnehmer und Nichterwerbspersonen	34	3 696	17	458	118	11	183	4 506	427
Unbekannt	3 730 457	40 572 071	7 385	907 756	861 148	22 673	416 493	46 495 310	4 060 699
Insgesamt	4 123	35 523	226	2 004	467	50	981	43 324	5 922
	3 827 899	45 375 526	85 508	2 572 142	1 961 934	185 364	696 644	54 519 653	5 449 135

Übersicht 5: Bestand an Kraftfahrzeugen am 1. Januar 2005 nach Ländern, Regierungsbezirken und Antriebsarten



Land bzw. Regierungsbezirk Antriebsart	Kraft- räder	Personen- kraft- wagen	Kraftomni- busse	Lastkraftwagen							Zugmaschinen		Übrige Kraft- fahr- zeuge
				zusammen	mit Nutzlast in kg					Acker- schlep- per	Sattel- zugma- schinen		
					bis 999 ¹⁾	1000 bis 1999	2000 bis 5999	6000 bis 7499	7500 bis 11999			12000 und mehr	
1	2	3	4	5	6	7	8	9	10	11	12	13	
Baden-Württemberg													
RB Stuttgart													
Ottomotor (Benzin)	191 861	1 787 121	7	7 537	6 579	920	34	-	3	1	1 165	2	4 047
Ottomotor (Zweitakt)	13 915	393	-	72	72	-	-	-	-	-	28	-	7
Gas	6	321	-	33	9	16	6	-	-	2	4	1	51
Benzin u. Gas (bivalent)	13	655	-	121	79	39	3	-	-	-	2	-	17
Rotationskolbenmotor	19	487	-	2	-	-	2	-	-	-	-	1	1
Dieselmotor	254	579 679	3 351	100 338	44 610	24 790	18 436	1 695	4 873	5 934	105 490	6 750	30 409
Elektromotor	29	206	14	73	18	36	19	-	-	-	11	-	47
Sonstige	569	103	11	6	4	-	2	-	-	-	134	-	9
Zusammen	206 666	2 368 965	3 383	108 182	51 371	25 801	18 502	1 695	4 876	5 937	106 834	6 754	34 588
RB Karlsruhe													
Ottomotor (Benzin)	121 651	1 196 286	1	6 803	5 996	772	31	1	2	1	704	2	3 034
Ottomotor (Zweitakt)	9 538	201	-	49	48	1	-	-	-	-	18	-	8
Gas	2	109	21	16	8	5	2	-	-	1	3	-	19
Benzin u. Gas (bivalent)	4	328	2	58	47	11	-	-	-	-	-	-	12
Rotationskolbenmotor	16	263	-	3	-	-	-	-	-	3	-	-	2
Dieselmotor	120	333 289	1 969	68 373	31 598	17 210	11 642	1 031	3 239	3 653	49 384	5 004	19 840
Elektromotor	14	86	2	31	14	10	7	-	-	-	5	-	17
Sonstige	470	67	12	7	4	1	2	-	-	-	67	-	6
Zusammen	131 815	1 530 629	2 007	75 340	37 715	18 010	11 684	1 032	3 241	3 658	50 181	5 006	22 938
RB Freiburg													
Ottomotor (Benzin)	110 567	963 078	2	5 700	5 002	677	19	-	1	1	734	-	3 162
Ottomotor (Zweitakt)	10 220	208	-	45	44	-	-	-	1	-	17	-	10
Gas	2	231	4	11	5	6	-	-	-	-	3	1	6
Benzin u. Gas (bivalent)	4	494	-	127	90	30	7	-	-	-	-	-	5
Rotationskolbenmotor	7	205	-	-	-	-	-	-	-	-	1	-	1
Dieselmotor	163	251 773	2 067	57 661	25 798	15 039	9 354	912	2 919	3 639	80 329	3 386	19 251
Elektromotor	17	81	-	50	14	24	12	-	-	-	4	-	5
Sonstige	415	61	5	5	2	1	2	-	-	-	104	-	8
Zusammen	121 395	1 216 131	2 078	63 599	30 955	15 777	9 394	912	2 921	3 640	81 192	3 387	22 448
RB Tübingen													
Ottomotor (Benzin)	98 338	782 099	4	3 218	2 852	358	6	1	-	1	711	1	2 342
Ottomotor (Zweitakt)	8 655	190	-	39	39	-	-	-	-	-	10	-	9
Gas	-	120	2	25	6	14	2	-	1	2	5	1	40
Benzin u. Gas (bivalent)	5	333	-	121	75	45	1	-	-	-	1	-	4
Rotationskolbenmotor	5	175	-	1	-	1	-	-	-	-	1	1	-
Dieselmotor	128	251 316	2 025	47 933	21 691	11 198	8 384	792	2 708	3 160	81 819	3 431	16 216
Elektromotor	19	76	-	19	7	7	5	-	-	-	1	-	22
Sonstige	273	62	1	6	2	2	-	-	1	1	101	-	4
Zusammen	107 423	1 034 371	2 032	51 362	24 672	11 625	8 398	793	2 710	3 164	82 649	3 434	18 637
Ottomotor (Benzin)	522 417	4 728 584	14	23 258	20 429	2 727	90	2	6	4	3 314	5	12 585
Ottomotor (Zweitakt)	42 328	992	-	205	203	1	-	-	1	-	73	-	34
Gas	10	781	27	85	28	41	10	-	1	5	15	3	116
Benzin u. Gas (bivalent)	26	1 810	2	427	291	125	11	-	-	-	3	-	38
Rotationskolbenmotor	47	1 130	-	6	-	1	2	-	-	3	2	2	4
Dieselmotor	665	1 416 057	9 412	274 305	123 697	68 237	47 816	4 430	13 739	16 386	317 022	18 571	85 716
Elektromotor	79	449	16	173	53	77	43	-	-	-	21	-	91
Sonstige	1 727	293	29	24	12	4	6	-	1	1	406	-	27
Land insgesamt	567 299	6 150 096	9 500	298 483	144 713	71 213	47 978	4 432	13 748	16 399	320 856	18 581	98 611
Bayern													
RB Oberbayern													
Ottomotor (Benzin)	222 389	1 865 964	5	8 506	7 085	1 392	29	-	-	-	1 562	3	6 219
Ottomotor (Zweitakt)	21 670	523	1	106	105	1	-	-	-	-	23	-	15
Gas	11	213	53	17	8	4	1	-	2	2	2	-	50
Benzin u. Gas (bivalent)	3	719	-	89	59	29	1	-	-	-	3	-	41
Rotationskolbenmotor	16	558	-	3	-	1	2	-	-	-	-	-	2
Dieselmotor	197	624 175	4 060	110 504	51 565	28 463	17 518	1 756	5 172	6 030	131 339	8 035	43 512
Elektromotor	25	125	2	55	17	28	10	-	-	-	20	-	36
Sonstige	1 253	141	3	12	3	6	3	-	-	-	121	-	10
Zusammen	245 564	2 492 418	4 124	119 292	58 842	29 924	17 564	1 756	5 174	6 032	133 070	8 038	49 885
RB Niederbayern													
Ottomotor (Benzin)	71 514	551 968	3	1 974	1 706	260	6	-	1	1	764	-	1 589
Ottomotor (Zweitakt)	9 312	145	-	29	29	-	-	-	-	-	12	-	5
Gas	1	75	4	1	-	-	1	-	-	-	1	1	27
Benzin u. Gas (bivalent)	-	226	-	11	9	2	-	-	-	-	-	-	3
Rotationskolbenmotor	2	107	-	-	-	-	-	-	-	-	-	-	-
Dieselmotor	100	166 742	2 005	38 466	17 166	8 939	6 600	737	2 395	2 629	94 901	3 197	8 497
Elektromotor	5	26	4	11	5	4	2	-	-	-	-	-	18
Sonstige	451	56	1	4	2	-	2	-	-	-	40	-	11
Zusammen	81 385	719 345	2 017	40 496	18 917	9 205	6 611	737	2 396	2 630	95 718	3 198	10 150

Anmerkungen siehe Seite 88.

B

Übersicht 5 (Fortsetzung): Bestand an Kraftfahrzeugen am 1. Januar 2005 nach Ländern, Regierungsbezirken und Antriebsarten

Land bzw. Regierungsbezirk Antriebsart	Kraft- räder	Personen- kraft- wagen	Kraftomni- busse	Lastkraftwagen							Zugmaschinen		Übrige Kraft- fahr- zeuge
				zusammen	mit Nutzlast in kg						Acker- schlep- per	Sattel- zugma- schinen	
					bis 999 ¹⁾	1000 bis 1999	2000 bis 5999	6000 bis 7499	7500 bis 11999	12000 und mehr			
1	2	3	4	5	6	7	8	9	10	11	12	13	
RB Oberpfalz													
Ottomotor (Benzin)	67 998	512 268	1	1 931	1 665	258	6	1	-	1	748	1	1 482
Ottomotor (Zweitakt)	8 755	142	-	39	39	-	-	-	-	-	10	-	5
Gas	-	96	41	19	1	16	2	-	-	-	-	-	6
Benzin u. Gas (bivalent)	-	284	-	14	13	1	-	-	-	-	2	-	4
Rotationskolbenmotor	-	89	-	3	-	-	2	-	-	-	-	-	-
Dieselmotor	61	140 919	1 552	32 323	13 757	7 877	5 917	608	1 898	2 266	71 149	3 650	7 441
Elektromotor	8	26	-	25	5	13	7	-	-	-	1	-	15
Sonstige	361	68	2	5	3	1	1	-	-	-	47	-	4
Zusammen	77 183	653 892	1 596	34 359	15 483	8 167	5 935	609	1 898	2 267	71 957	3 651	8 957
RB Oberfranken													
Ottomotor (Benzin)	58 723	529 524	1	2 469	2 148	313	8	-	-	-	505	-	1 617
Ottomotor (Zweitakt)	6 106	148	-	26	26	-	-	-	-	-	10	-	7
Gas	1	177	27	19	8	6	5	-	-	-	-	1	6
Benzin u. Gas (bivalent)	2	229	-	44	28	16	-	-	-	-	1	-	1
Rotationskolbenmotor	6	122	-	-	-	-	-	-	-	-	-	-	-
Dieselmotor	40	128 032	1 401	31 951	13 913	7 320	5 643	535	2 131	2 409	56 595	2 459	8 176
Elektromotor	11	34	-	7	1	6	-	-	-	-	-	-	6
Sonstige	256	27	-	-	-	-	-	-	-	-	26	1	2
Zusammen	65 145	658 293	1 429	34 516	16 124	7 661	5 656	535	2 131	2 409	57 137	2 461	9 815
RB Mittelfranken													
Ottomotor (Benzin)	90 352	753 119	2	3 697	3 155	532	10	-	-	-	570	-	2 233
Ottomotor (Zweitakt)	7 360	207	-	36	34	2	-	-	-	-	7	-	6
Gas	-	101	174	9	4	4	1	-	-	-	2	1	12
Benzin u. Gas (bivalent)	1	383	-	17	14	3	-	-	-	-	1	-	1
Rotationskolbenmotor	22	191	-	-	-	-	-	-	-	-	-	-	-
Dieselmotor	54	203 496	1 534	49 732	23 798	11 527	8 418	828	2 233	2 928	66 451	3 360	14 306
Elektromotor	14	84	-	40	21	17	2	-	-	-	2	-	13
Sonstige	324	86	3	3	1	-	1	-	1	-	28	1	3
Zusammen	98 127	957 667	1 713	53 534	27 027	12 085	8 432	828	2 234	2 928	67 061	3 362	16 574
RB Unterfranken													
Ottomotor (Benzin)	70 927	623 156	1	2 969	2 545	415	8	-	1	-	564	3	2 110
Ottomotor (Zweitakt)	6 910	168	-	21	20	1	-	-	-	-	7	-	5
Gas	1	220	7	13	5	8	-	-	-	-	-	1	17
Benzin u. Gas (bivalent)	1	297	-	56	45	11	-	-	-	-	-	-	3
Rotationskolbenmotor	6	123	-	1	-	-	1	-	-	-	-	-	1
Dieselmotor	76	163 823	1 690	39 963	17 798	9 279	7 239	660	2 288	2 699	58 070	2 853	11 356
Elektromotor	47	65	-	7	-	3	4	-	-	-	2	-	5
Sonstige	360	85	3	1	1	-	-	-	-	-	57	-	5
Zusammen	78 328	787 937	1 701	43 031	20 414	9 717	7 252	660	2 289	2 699	58 700	2 857	13 502
RB Schwaben													
Ottomotor (Benzin)	103 975	808 991	2	2 989	2 634	344	8	1	-	2	682	1	2 601
Ottomotor (Zweitakt)	7 589	166	-	51	50	1	-	-	-	-	6	-	10
Gas	2	358	56	53	22	27	3	1	-	-	2	-	16
Benzin u. Gas (bivalent)	2	1 064	1	100	68	32	-	-	-	-	2	-	3
Rotationskolbenmotor	13	185	-	1	-	-	-	-	1	-	-	-	1
Dieselmotor	126	220 425	1 980	50 486	21 051	12 803	8 835	871	2 933	3 993	90 653	3 802	17 505
Elektromotor	9	46	2	27	6	13	8	-	-	-	4	-	6
Sonstige	411	60	6	-	-	-	-	-	-	-	63	-	11
Zusammen	112 127	1 031 295	2 047	53 707	23 831	13 220	8 854	873	2 934	3 995	91 412	3 803	20 153
Ottomotor (Benzin)	685 878	5 644 990	15	24 535	20 938	3 514	75	2	2	4	5 395	8	17 851
Ottomotor (Zweitakt)	67 702	1 499	1	308	303	5	-	-	-	-	75	-	53
Gas	16	1 240	362	131	48	65	13	1	2	2	8	4	134
Benzin u. Gas (bivalent)	9	3 202	1	331	236	94	1	-	-	-	8	-	56
Rotationskolbenmotor	65	1 375	-	8	-	2	5	-	1	-	-	-	4
Dieselmotor	654	1 647 612	14 222	353 425	159 048	86 208	60 170	5 995	19 050	22 954	569 158	27 356	110 793
Elektromotor	119	406	8	172	55	84	33	-	-	-	29	-	99
Sonstige	3 416	523	18	25	10	7	7	-	1	-	382	2	46
Land insgesamt	757 859	7 300 847	14 627	378 935	180 638	89 979	60 304	5 998	19 056	22 960	575 055	27 370	129 036
Berlin													
Ottomotor (Benzin)	87 847	1 047 135	1	10 749	9 474	1 238	34	-	2	1	196	1	3 041
Ottomotor (Zweitakt)	5 056	1 904	-	74	49	25	-	-	-	-	-	-	14
Gas	5	516	-	24	11	1	11	-	1	-	1	-	54
Benzin u. Gas (bivalent)	1	782	-	167	131	36	-	-	-	-	-	-	15
Rotationskolbenmotor	4	200	-	1	-	-	-	-	-	1	1	-	1
Dieselmotor	80	167 337	2 460	70 426	39 907	17 165	9 343	614	1 582	1 815	1 388	2 477	16 840
Elektromotor	5	40	-	75	18	33	24	-	-	-	24	-	3
Sonstige	146	105	7	6	4	1	1	-	-	-	1	-	7
Land insgesamt	93 144	1 218 019	2 468	81 522	49 594	18 499	9 413	614	1 585	1 817	1 611	2 478	19 975

Anmerkungen siehe Seite 88.

Übersicht 5 (Fortsetzung): Bestand an Kraftfahrzeugen am 1. Januar 2005 nach Ländern, Regierungsbezirken und Antriebsarten

B

Land bzw. Regierungsbezirk Antriebsart	Kraft- räder	Personen- kraft- wagen	Kraftomni- busse	Lastkraftwagen							Zugmaschinen		Übrige Kraft- fahr- zeuge
				zusammen	mit Nutzlast in kg						Acker- schlep- per	Sattel- zugma- schinen	
					bis 999 ¹⁾	1000 bis 1999	2000 bis 5999	6000 bis 7499	7500 bis 11999	12000 und mehr			
1	2	3	4	5	6	7	8	9	10	11	12	13	
Brandenburg													
Ottomotor (Benzin)	80 122	1 224 319	5	10 973	9 886	1 035	51	-	1	-	389	2	2 720
Ottomotor (Zweitakt)	10 259	6 661	-	225	139	86	-	-	-	-	4	-	125
Gas	1	213	23	16	11	3	2	-	-	-	2	-	2
Benzin u. Gas (bivalent)	-	881	-	149	120	28	1	-	-	-	1	-	9
Rotationskolbenmotor	-	190	-	2	-	-	2	-	-	-	-	1	-
Dieselmotor	104	196 709	2 857	107 340	59 685	25 073	13 057	1 448	3 954	4 123	29 439	7 623	15 962
Elektromotor	3	57	19	20	4	10	6	-	-	-	1	-	4
Sonstige	276	84	7	2	1	-	1	-	-	-	31	-	7
Land insgesamt	90 765	1 429 114	2 911	118 727	69 846	26 235	13 120	1 448	3 955	4 123	29 867	7 626	18 829
Bremen													
Ottomotor (Benzin)	18 965	237 520	-	1 408	1 298	108	2	-	-	-	38	-	547
Ottomotor (Zweitakt)	888	46	-	6	6	-	-	-	-	-	-	-	-
Gas	-	44	-	5	2	2	1	-	-	-	-	-	-
Benzin u. Gas (bivalent)	-	117	-	26	23	3	-	-	-	-	-	-	1
Rotationskolbenmotor	3	23	-	-	-	-	-	-	-	-	-	-	-
Dieselmotor	7	54 945	447	16 074	8 071	4 059	2 364	440	465	675	1 151	1 722	4 557
Elektromotor	1	3	-	7	3	3	1	-	-	-	9	-	2
Sonstige	134	13	1	1	1	-	-	-	-	-	2	-	1
Land insgesamt	19 998	292 711	448	17 527	9 404	4 175	2 368	440	465	675	1 200	1 722	5 108
Hamburg													
Ottomotor (Benzin)	45 467	642 885	3	3 618	3 268	337	13	-	-	-	153	-	1 993
Ottomotor (Zweitakt)	2 194	92	-	19	16	3	-	-	-	-	1	-	2
Gas	1	168	-	11	6	-	5	-	-	-	-	-	2
Benzin u. Gas (bivalent)	1	383	-	54	46	8	-	-	-	-	-	-	23
Rotationskolbenmotor	4	144	-	-	-	-	-	-	-	-	-	-	1
Dieselmotor	23	192 082	1 571	50 566	25 626	14 446	7 708	504	908	1 374	3 040	3 369	12 703
Elektromotor	1	28	3	25	5	14	6	-	-	-	1	-	-
Sonstige	347	46	2	3	1	2	-	-	-	-	5	-	9
Land insgesamt	48 038	835 828	1 579	54 296	28 968	14 810	7 732	504	908	1 374	3 200	3 369	14 733
Hessen													
RB Darmstadt													
Ottomotor (Benzin)	162 975	1 749 188	63	11 441	9 868	1 513	54	2	4	-	986	3	4 302
Ottomotor (Zweitakt)	11 262	335	-	109	107	2	-	-	-	-	3	-	16
Gas	4	510	19	35	9	10	14	-	1	1	1	-	45
Benzin u. Gas (bivalent)	4	873	-	219	169	43	7	-	-	-	2	1	19
Rotationskolbenmotor	16	461	-	1	-	-	1	-	-	-	-	-	-
Dieselmotor	226	476 401	3 448	102 863	48 485	28 060	17 754	1 135	3 623	3 806	42 267	6 176	24 821
Elektromotor	28	106	-	207	19	73	115	-	-	-	4	-	30
Sonstige	1 185	143	34	10	3	3	3	-	-	1	93	-	14
Zusammen	175 700	2 228 017	3 564	114 885	58 660	29 704	17 948	1 137	3 628	3 808	43 356	6 180	29 247
RB Gießen													
Ottomotor (Benzin)	51 451	490 559	-	2 335	2 054	271	9	-	-	1	442	1	1 359
Ottomotor (Zweitakt)	4 546	121	-	25	25	-	-	-	-	-	3	-	5
Gas	2	104	2	4	1	1	2	-	-	-	-	-	16
Benzin u. Gas (bivalent)	2	272	-	31	30	1	-	-	-	-	-	-	3
Rotationskolbenmotor	3	126	-	-	-	-	-	-	-	-	-	-	1
Dieselmotor	60	123 204	1 216	27 958	13 357	6 625	4 740	420	1 341	1 475	32 728	2 084	8 044
Elektromotor	14	24	-	5	2	3	-	-	-	-	-	-	11
Sonstige	285	28	-	9	1	2	4	1	-	1	36	-	2
Zusammen	56 363	614 438	1 218	30 367	15 470	6 903	4 755	421	1 341	1 477	33 209	2 085	9 441
RB Kassel													
Ottomotor (Benzin)	66 016	580 105	-	2 672	2 346	311	14	-	1	-	525	-	1 691
Ottomotor (Zweitakt)	4 699	147	-	20	20	-	-	-	-	-	5	-	5
Gas	-	228	-	10	1	4	4	1	-	-	-	-	7
Benzin u. Gas (bivalent)	1	602	-	95	88	7	-	-	-	-	-	-	6
Rotationskolbenmotor	8	126	-	-	-	-	-	-	-	-	-	-	-
Dieselmotor	87	139 764	1 496	34 984	16 389	7 804	5 712	512	1 902	2 665	48 987	3 037	11 470
Elektromotor	14	53	-	3	2	-	1	-	-	-	5	-	4
Sonstige	258	38	-	2	1	1	-	-	-	-	55	-	8
Zusammen	71 083	721 063	1 496	37 786	18 847	8 127	5 731	513	1 903	2 665	49 577	3 037	13 191
Ottomotor (Benzin)	280 442	2 819 852	63	16 448	14 268	2 095	77	2	5	1	1 953	4	7 352
Ottomotor (Zweitakt)	20 507	603	-	154	152	2	-	-	-	-	11	-	26
Gas	6	842	21	49	11	15	20	1	1	1	1	-	68
Benzin u. Gas (bivalent)	7	1 747	-	345	287	51	7	-	-	-	2	1	28
Rotationskolbenmotor	27	713	-	1	-	-	1	-	-	-	-	-	1
Dieselmotor	373	739 369	6 160	165 805	78 231	42 489	28 206	2 067	6 866	7 946	123 982	11 297	44 335
Elektromotor	56	183	-	215	23	76	116	-	-	-	9	-	45
Sonstige	1 728	209	34	21	5	6	7	1	-	2	184	-	24
Land insgesamt	303 146	3 563 518	6 278	183 038	92 977	44 734	28 434	2 071	6 872	7 950	126 142	11 302	51 879

B

Übersicht 5 (Fortsetzung): Bestand an Kraftfahrzeugen am 1. Januar 2005 nach Ländern, Regierungsbezirken und Antriebsarten

Land bzw. Regierungsbezirk Antriebsart	Kraft- räder	Personen- kraft- wagen	Kraftomni- busse	Lastkraftwagen						Zugmaschinen		Übrige Kraft- fahr- zeuge	
				zusammen	mit Nutzlast in kg					Acker- schlep- per	Sattel- zugma- schinen		
					bis 999 ¹⁾	1000 bis 1999	2000 bis 5999	6000 bis 7499	7500 bis 11999				12000 und mehr
1	2	3	4	5	6	7	8	9	10	11	12	13	
Mecklenburg-Vorpommern													
Ottomotor (Benzin)	44 912	764 869	6	4 868	4 424	418	24	1	1	-	274	2	1 475
Ottomotor (Zweitakt)	6 495	1 675	-	63	49	14	-	-	-	-	3	-	55
Gas	-	192	11	11	6	2	1	-	1	1	1	1	4
Benzin u. Gas (bivalent)	-	627	-	164	133	30	1	-	-	-	-	-	2
Rotationskolbenmotor	-	92	-	-	-	-	-	-	-	-	-	-	-
Dieselmotor	55	129 629	1 869	66 853	40 552	14 553	6 427	872	2 006	2 443	21 921	5 560	9 504
Elektromotor	1	15	-	28	17	7	4	-	-	-	4	-	5
Sonstige	186	45	7	9	2	3	2	-	1	1	34	-	5
Land insgesamt	51 649	897 144	1 893	71 996	45 183	15 027	6 459	873	2 009	2 445	22 237	5 563	11 050
Niedersachsen													
RB Braunschweig													
Ottomotor (Benzin)	74 752	737 110	3	3 788	3 443	332	13	-	-	-	501	2	1 976
Ottomotor (Zweitakt)	4 790	230	-	17	16	1	-	-	-	-	1	-	3
Gas	-	171	7	3	1	2	-	-	-	-	2	-	4
Benzin u. Gas (bivalent)	-	462	3	105	91	14	-	-	-	-	-	-	6
Rotationskolbenmotor	8	153	-	2	-	-	1	-	-	1	1	-	1
Dieselmotor	41	219 300	1 844	39 176	21 366	8 489	5 224	495	1 555	2 047	29 483	3 624	12 949
Elektromotor	7	33	-	4	-	2	2	-	-	-	3	-	5
Sonstige	669	41	-	1	1	-	-	-	-	-	80	1	10
Zusammen	80 267	957 500	1 857	43 096	24 918	8 840	5 240	495	1 555	2 048	30 071	3 627	14 954
RB Hannover													
Ottomotor (Benzin)	89 968	934 458	7	5 270	4 799	457	13	-	1	-	493	1	2 539
Ottomotor (Zweitakt)	5 651	228	-	45	45	1	-	-	-	-	4	-	8
Gas	-	213	119	28	13	10	5	-	-	-	2	1	17
Benzin u. Gas (bivalent)	-	1 290	-	91	74	17	-	-	-	-	-	-	23
Rotationskolbenmotor	10	216	-	-	-	-	-	-	-	-	-	-	1
Dieselmotor	41	226 709	1 769	58 519	28 804	13 897	9 666	894	2 382	2 876	39 773	5 199	17 238
Elektromotor	11	60	-	47	10	29	8	-	-	-	1	-	4
Sonstige	714	60	-	3	-	1	2	-	-	-	103	-	9
Zusammen	96 395	1 163 234	1 895	64 003	33 745	14 411	9 694	894	2 383	2 876	40 376	5 201	19 839
RB Lüneburg													
Ottomotor (Benzin)	83 939	779 624	2	4 264	3 867	380	17	-	-	-	557	2	2 319
Ottomotor (Zweitakt)	4 588	232	-	39	38	1	-	-	-	-	8	-	1
Gas	2	259	22	7	3	1	2	-	-	1	1	-	8
Benzin u. Gas (bivalent)	2	519	-	103	93	10	-	-	-	-	2	-	8
Rotationskolbenmotor	6	171	-	-	-	-	-	-	-	-	-	-	1
Dieselmotor	60	216 238	1 700	50 110	27 282	11 061	7 115	617	1 828	2 207	59 859	5 269	17 115
Elektromotor	6	31	-	7	-	4	3	-	-	-	1	-	-
Sonstige	497	47	3	3	-	1	2	-	-	-	171	-	23
Zusammen	89 100	997 121	1 727	54 533	31 283	11 458	7 139	617	1 828	2 208	60 599	5 271	19 475
RB Weser-Ems													
Ottomotor (Benzin)	109 495	1 020 518	5	4 515	4 146	356	12	1	-	-	511	3	2 028
Ottomotor (Zweitakt)	6 678	232	-	29	28	1	-	-	-	-	2	-	-
Gas	1	806	1	27	19	8	-	-	-	-	1	1	11
Benzin u. Gas (bivalent)	1	1 594	1	128	108	19	1	-	-	-	4	-	13
Rotationskolbenmotor	8	197	-	1	-	1	-	-	-	-	1	2	-
Dieselmotor	70	320 037	2 958	75 598	36 944	18 152	11 215	1 502	3 257	4 528	79 528	8 140	20 410
Elektromotor	13	75	1	38	7	23	8	-	-	-	13	1	1
Sonstige	694	41	-	10	4	-	2	-	-	4	192	1	20
Zusammen	116 960	1 343 500	2 966	80 346	41 256	18 560	11 238	1 503	3 257	4 532	80 252	8 148	22 483
Ottomotor (Benzin)	358 154	3 471 710	17	17 837	16 255	1 525	55	1	1	-	2 062	8	8 862
Ottomotor (Zweitakt)	21 707	922	-	130	127	3	-	-	-	-	15	-	12
Gas	3	1 449	149	65	36	21	7	-	-	1	6	2	40
Benzin u. Gas (bivalent)	3	3 865	4	427	366	60	1	-	-	-	6	-	50
Rotationskolbenmotor	32	737	-	3	-	1	1	-	-	1	2	2	3
Dieselmotor	212	982 284	8 271	223 403	114 396	51 599	33 220	3 508	9 022	11 658	208 643	22 232	67 712
Elektromotor	37	199	1	96	17	58	21	-	-	-	18	1	10
Sonstige	2 574	189	3	17	5	2	6	-	-	4	546	2	62
Land insgesamt	382 722	4 461 355	8 445	241 978	131 202	53 269	33 311	3 509	9 023	11 664	211 298	22 247	76 751
Nordrhein-Westfalen													
RB Düsseldorf													
Ottomotor (Benzin)	217 720	2 197 118	15	12 916	11 390	1 480	44	1	-	1	561	5	3 815
Ottomotor (Zweitakt)	11 382	400	-	104	101	3	-	-	-	-	4	-	31
Gas	6	683	6	106	21	74	10	-	1	-	2	1	39
Benzin u. Gas (bivalent)	1	1 952	-	183	138	43	1	1	-	-	-	-	39
Rotationskolbenmotor	11	485	-	1	1	-	-	-	-	-	-	-	1
Dieselmotor	153	558 839	4 428	129 844	59 725	34 437	23 618	1 657	4 497	5 910	25 685	10 903	32 220
Elektromotor	21	85	57	69	23	17	29	-	-	-	1	-	22
Sonstige	1 605	191	-	9	4	4	1	-	-	-	105	1	5
Zusammen	230 899	2 759 753	4 506	143 232	71 403	36 058	23 703	1 659	4 498	5 911	26 358	10 910	36 172

Anmerkungen siehe Seite 88.

Übersicht 5 (Fortsetzung): Bestand an Kraftfahrzeugen am 1. Januar 2005 nach Ländern, Regierungsbezirken und Antriebsarten

B

Land bzw. Regierungsbezirk Antriebsart	Kraft- räder	Personen- kraft- wagen	Kraftomni- busse	Lastkraftwagen							Zugmaschinen		Übrige Kraft- fahr- zeuge
				zusammen	mit Nutzlast in kg						Acker- schlep- per	Sattel- zugma- schinen	
					bis 999 ¹⁾	1000 bis 1999	2000 bis 5999	6000 bis 7499	7500 bis 11999	12000 und mehr			
1	2	3	4	5	6	7	8	9	10	11	12	13	
RB Köln													
Ottomotor (Benzin)	183 573	1 887 200	8	11 124	9 621	1 461	40	-	2	-	740	2	4 170
Ottomotor (Zweitakt)	13 804	371	-	105	104	1	-	-	-	-	6	-	32
Gas	4	309	6	33	22	7	3	-	-	1	3	-	154
Benzin u. Gas (bivalent)	1	1 366	-	136	97	37	2	-	-	-	1	-	27
Rotationskolbenmotor	10	577	-	-	-	-	-	-	-	-	-	-	-
Dieselmotor	141	529 712	4 823	113 701	55 063	29 941	17 950	1 386	4 329	5 032	38 476	8 037	29 749
Elektromotor	19	87	-	117	9	26	82	-	-	-	2	-	82
Sonstige	1 657	169	1	7	3	-	4	-	-	-	190	-	19
Zusammen	199 209	2 419 791	4 838	125 223	64 919	31 473	18 081	1 386	4 331	5 033	39 418	8 039	34 233
RB Münster													
Ottomotor (Benzin)	112 816	1 101 677	6	4 278	3 759	493	24	1	1	-	358	3	1 918
Ottomotor (Zweitakt)	7 073	210	-	46	45	1	-	-	-	-	3	1	9
Gas	3	869	1	50	30	16	2	1	1	-	1	-	32
Benzin u. Gas (bivalent)	-	1 072	-	93	55	34	4	-	-	-	2	1	11
Rotationskolbenmotor	3	231	1	1	-	-	-	-	1	-	-	1	-
Dieselmotor	58	289 465	2 797	68 213	32 475	16 926	10 851	1 136	3 720	3 105	39 977	7 663	17 976
Elektromotor	14	64	-	10	3	5	2	-	-	-	-	-	-
Sonstige	1 218	46	1	3	-	1	2	-	-	-	103	-	12
Zusammen	121 185	1 393 634	2 806	72 694	36 367	17 476	10 885	1 138	3 723	3 105	40 444	7 669	19 958
RB Detmold													
Ottomotor (Benzin)	83 757	948 313	1	4 137	3 693	433	11	-	-	-	437	3	1 859
Ottomotor (Zweitakt)	5 900	197	-	49	48	1	-	-	-	-	3	-	6
Gas	-	348	-	9	1	5	1	1	-	1	-	-	3
Benzin u. Gas (bivalent)	1	1 033	-	184	147	37	-	-	-	-	1	-	18
Rotationskolbenmotor	2	181	-	-	-	-	-	-	-	-	-	-	1
Dieselmotor	42	221 977	2 458	56 839	25 788	13 549	9 824	945	3 154	3 579	39 902	6 561	14 918
Elektromotor	14	60	-	11	1	8	2	-	-	-	-	-	1
Sonstige	434	36	1	1	1	-	-	-	-	-	97	-	9
Zusammen	90 150	1 172 145	2 460	61 230	29 679	14 033	9 838	946	3 154	3 580	40 440	6 564	16 815
RB Arnsberg													
Ottomotor (Benzin)	165 684	1 621 931	3	7 211	6 412	771	24	1	3	-	703	2	3 042
Ottomotor (Zweitakt)	10 744	306	-	66	65	1	-	-	-	-	7	-	15
Gas	3	583	-	33	20	8	2	2	-	1	1	-	41
Benzin u. Gas (bivalent)	-	869	-	160	114	46	-	-	-	-	3	-	11
Rotationskolbenmotor	10	356	-	-	-	-	-	-	-	-	1	-	-
Dieselmotor	90	364 286	3 497	87 200	40 901	20 489	15 760	1 224	4 470	4 356	35 049	8 555	24 172
Elektromotor	14	93	-	12	4	5	3	-	-	-	1	-	23
Sonstige	820	75	4	3	2	-	1	-	-	-	66	-	13
Zusammen	177 365	1 988 499	3 504	94 685	47 518	21 320	15 790	1 227	4 473	4 357	35 831	8 557	27 317
Ottomotor (Benzin)	763 550	7 756 239	33	39 666	34 875	4 638	143	3	6	1	2 799	15	14 804
Ottomotor (Zweitakt)	48 903	1 484	-	370	363	7	-	-	-	-	23	1	93
Gas	16	2 792	13	231	94	110	18	4	2	3	7	1	269
Benzin u. Gas (bivalent)	3	6 292	-	756	551	197	7	1	-	-	7	1	106
Rotationskolbenmotor	36	1 830	1	2	1	-	-	-	1	-	1	1	2
Dieselmotor	484	1 964 279	18 003	455 797	213 952	115 342	78 003	6 348	20 170	21 982	179 089	41 719	119 035
Elektromotor	82	389	57	219	40	61	118	-	-	-	4	-	128
Sonstige	5 734	517	7	23	10	5	8	-	-	-	561	1	58
Land insgesamt	818 808	9 733 822	18 114	497 064	249 886	120 360	78 297	6 356	20 179	21 986	182 491	41 739	134 495
Rheinland-Pfalz													
RB Koblenz													
Ottomotor (Benzin)	80 445	727 836	4	3 567	3 125	422	17	1	1	1	915	3	2 137
Ottomotor (Zweitakt)	5 886	200	-	28	28	-	-	-	-	-	8	-	10
Gas	3	125	-	16	5	5	1	1	2	2	2	-	8
Benzin u. Gas (bivalent)	-	281	-	58	47	11	-	-	-	-	1	-	5
Rotationskolbenmotor	12	153	-	-	-	-	-	-	-	-	-	-	-
Dieselmotor	79	180 816	2 190	45 986	20 733	11 699	7 537	579	2 615	2 823	44 948	3 903	11 685
Elektromotor	7	21	-	9	4	2	3	-	-	-	-	-	6
Sonstige	312	66	-	6	4	1	1	-	-	-	44	-	8
Zusammen	86 744	909 498	2 194	49 670	23 946	12 140	7 559	581	2 618	2 826	45 918	3 906	13 859
RB Trier													
Ottomotor (Benzin)	28 344	236 838	2	1 174	1 048	122	4	-	-	-	267	-	817
Ottomotor (Zweitakt)	1 790	42	-	14	13	1	-	-	-	-	-	-	4
Gas	1	4	-	5	2	-	1	-	1	1	2	-	6
Benzin u. Gas (bivalent)	-	36	-	-	-	-	-	-	-	-	-	-	2
Rotationskolbenmotor	-	50	-	-	-	-	-	-	-	-	-	-	-
Dieselmotor	26	66 235	930	16 854	7 197	4 319	2 832	192	949	1 365	30 442	993	3 472
Elektromotor	1	10	-	-	-	-	-	-	-	-	-	-	3
Sonstige	150	19	-	1	-	-	-	-	-	1	39	-	5
Zusammen	30 312	303 234	932	18 048	8 260	4 442	2 837	192	950	1 367	30 750	993	4 309

B

Übersicht 5 (Fortsetzung): Bestand an Kraftfahrzeugen am 1. Januar 2005 nach Ländern, Regierungsbezirken und Antriebsarten

Land bzw. Regierungsbezirk Antriebsart	Kraft- räder	Personen- kraft- wagen	Kraftomni- busse	Lastkraftwagen							Zugmaschinen		Übrige Kraft- fahr- zeuge
				zusammen	mit Nutzlast in kg						Acker- schlep- per	Sattel- zugma- schinen	
					bis 999 ¹⁾	1000 bis 1999	2000 bis 5999	6000 bis 7499	7500 bis 11999	12000 und mehr			
1	2	3	4	5	6	7	8	9	10	11	12	13	
RB Rheinhessen-Pfalz													
Ottomotor (Benzin)	97 471	948 531	-	5 468	4 763	689	16	-	-	-	579	3	2 729
Ottomotor (Zweitakt)	6 343	158	-	33	31	1	1	-	-	-	8	1	5
Gas	5	270	2	24	11	8	2	1	1	1	1	-	15
Benzin u. Gas (bivalent)	-	416	-	134	110	22	2	-	-	-	-	-	13
Rotationskolbenmotor	8	241	-	-	-	-	-	-	-	-	-	-	1
Dieselmotor	110	226 604	2 230	50 474	23 163	12 854	9 177	656	2 177	2 447	50 618	3 706	14 633
Elektromotor	11	65	-	26	6	14	6	-	-	-	2	-	7
Sonstige	385	77	1	8	2	1	2	-	2	1	53	-	10
Zusammen	104 333	1 176 362	2 233	56 167	28 086	13 589	9 206	657	2 180	2 449	51 261	3 710	17 413
Saarland													
Ottomotor (Benzin)	53 578	519 595	-	2 973	2 564	390	16	-	-	3	396	-	1 142
Ottomotor (Zweitakt)	3 750	52	-	21	21	-	-	-	-	-	3	-	2
Gas	2	66	102	20	3	15	2	-	-	-	-	4	15
Benzin u. Gas (bivalent)	-	192	-	58	44	14	-	-	-	-	-	-	7
Rotationskolbenmotor	4	167	-	1	-	-	-	-	-	1	-	-	-
Dieselmotor	49	115 880	1 229	29 792	13 684	7 558	5 139	481	1 379	1 551	12 694	2 298	6 802
Elektromotor	3	30	-	6	2	3	1	-	-	-	1	-	16
Sonstige	421	33	1	5	-	5	-	-	-	-	9	-	10
Land insgesamt	57 807	636 015	1 332	32 876	16 318	7 985	5 158	481	1 379	1 555	13 103	2 302	7 994
Sachsen													
RB Chemnitz													
Ottomotor (Benzin)	42 807	766 347	7	8 037	7 391	607	39	-	-	-	256	2	1 115
Ottomotor (Zweitakt)	9 422	3 453	-	153	98	55	-	-	-	-	2	-	42
Gas	1	91	20	2	2	-	-	-	-	-	-	-	4
Benzin u. Gas (bivalent)	1	662	-	158	126	31	1	-	-	-	-	-	3
Rotationskolbenmotor	1	144	-	1	-	-	1	-	-	-	-	-	-
Dieselmotor	30	112 775	1 689	60 648	32 386	14 117	7 697	1 039	2 354	3 055	15 063	4 199	6 784
Elektromotor	9	18	-	14	2	6	6	-	-	-	1	-	1
Sonstige	118	74	2	2	1	1	-	-	-	-	32	1	2
Zusammen	52 389	883 564	1 718	69 015	40 006	14 817	7 744	1 039	2 354	3 055	15 354	4 202	7 951
RB Dresden													
Ottomotor (Benzin)	40 982	765 955	11	7 697	6 987	674	35	-	1	-	199	1	1 367
Ottomotor (Zweitakt)	6 470	4 102	-	158	91	67	-	-	-	-	6	-	41
Gas	-	75	1	4	3	-	1	-	-	-	-	-	4
Benzin u. Gas (bivalent)	-	496	-	59	47	12	-	-	-	-	1	-	9
Rotationskolbenmotor	-	101	-	2	-	1	-	-	-	1	-	1	-
Dieselmotor	35	112 106	1 760	59 874	31 751	14 613	7 563	902	2 171	2 874	13 164	3 418	8 068
Elektromotor	3	21	-	17	5	6	6	-	-	-	2	-	9
Sonstige	76	100	1	6	2	-	3	-	1	-	45	-	2
Zusammen	47 566	882 956	1 773	67 817	38 886	15 373	7 608	902	2 173	2 875	13 417	3 420	9 500
RB Leipzig													
Ottomotor (Benzin)	23 022	454 267	4	4 442	4 083	345	14	-	-	-	65	1	834
Ottomotor (Zweitakt)	3 936	2 234	-	76	57	19	-	-	-	-	1	-	42
Gas	-	88	-	16	1	13	2	-	-	-	-	-	13
Benzin u. Gas (bivalent)	-	381	-	32	25	7	-	-	-	-	-	-	-
Rotationskolbenmotor	-	91	-	1	-	-	-	1	-	-	1	-	-
Dieselmotor	10	70 144	787	39 077	21 080	8 973	5 108	537	1 536	1 843	7 526	2 760	4 666
Elektromotor	3	6	-	6	2	3	1	-	-	-	-	-	3
Sonstige	54	21	6	-	-	-	-	-	-	-	44	-	2
Zusammen	27 025	527 232	797	43 650	25 248	9 360	5 125	538	1 536	1 843	7 637	2 761	5 560
Land insgesamt													
Ottomotor (Benzin)	106 811	1 986 569	22	20 176	18 461	1 626	88	-	1	-	520	4	3 316
Ottomotor (Zweitakt)	19 828	9 789	-	387	246	141	-	-	-	-	9	-	125
Gas	1	254	21	22	6	13	3	-	-	-	-	-	21
Benzin u. Gas (bivalent)	1	1 539	-	249	198	50	1	-	-	-	1	-	12
Rotationskolbenmotor	1	336	-	4	-	1	1	1	-	1	1	1	-
Dieselmotor	75	295 025	4 236	159 599	85 217	37 703	20 368	2 478	6 061	7 772	35 753	10 377	19 518
Elektromotor	15	45	-	37	9	15	13	-	-	-	3	-	13
Sonstige	248	195	9	8	3	1	3	-	1	-	121	1	6
Land insgesamt	126 980	2 293 752	4 288	180 482	104 140	39 550	20 477	2 479	6 063	7 773	36 408	10 383	23 011

Anmerkungen siehe Seite 88.

Übersicht 5 (Fortsetzung): Bestand an Kraftfahrzeugen am 1. Januar 2005 nach Ländern, Regierungsbezirken und Antriebsarten

B

Land bzw. Regierungsbezirk Antriebsart	Kraft- räder	Personen- kraft- wagen	Kraftomni- busse	Lastkraftwagen							Zugmaschinen		Übrige Kraft- fahr- zeuge
				zusammen	mit Nutzlast in kg						Acker- schlep- per	Sattel- zugma- schinen	
					bis 999 ¹⁾	1000 bis 1999	2000 bis 5999	6000 bis 7499	7500 bis 11999	12000 und mehr			
1	2	3	4	5	6	7	8	9	10	11	12	13	
Sachsen-Anhalt													
RB Dessau													
Ottomotor (Benzin)	13 680	239 465	1	1 846	1 668	167	11	-	-	-	59	2	420
Ottomotor (Zweitakt)	2 151	965	-	28	17	11	-	-	-	-	-	-	30
Gas	1	51	54	5	2	1	1	-	-	1	-	-	1
Benzin u. Gas (bivalent)	-	197	-	68	45	23	-	-	-	-	-	-	-
Rotationskolbenmotor	-	53	-	-	-	-	-	-	-	-	-	-	-
Dieselmotor	18	33 053	492	17 671	9 374	4 265	2 057	261	841	873	4 640	1 579	2 344
Elektromotor	-	1	-	1	-	1	-	-	-	-	-	-	-
Sonstige	35	19	6	-	-	-	-	-	-	-	6	-	-
Zusammen	15 885	273 804	553	19 619	11 106	4 468	2 069	261	841	874	4 705	1 581	2 795
RB Halle													
Ottomotor (Benzin)	20 063	370 097	3	2 904	2 664	214	26	-	-	-	133	1	647
Ottomotor (Zweitakt)	3 997	1 436	-	47	32	15	-	-	-	-	8	-	29
Gas	-	47	20	8	7	1	-	-	-	-	-	-	2
Benzin u. Gas (bivalent)	-	300	-	33	28	4	1	-	-	-	-	-	2
Rotationskolbenmotor	-	80	-	-	-	-	-	-	-	-	1	-	-
Dieselmotor	15	52 942	740	27 969	15 238	6 181	3 499	406	1 111	1 534	6 804	2 698	3 610
Elektromotor	2	3	-	8	2	5	1	-	-	-	-	-	-
Sonstige	71	31	-	-	-	-	-	-	-	-	39	-	-
Zusammen	24 148	424 936	763	30 969	17 971	6 420	3 527	406	1 111	1 534	6 985	2 699	4 290
RB Magdeburg													
Ottomotor (Benzin)	28 894	529 214	6	3 979	3 627	311	40	-	1	-	100	-	1 044
Ottomotor (Zweitakt)	4 596	2 432	-	66	49	17	-	-	-	-	2	-	57
Gas	2	122	106	10	6	3	1	-	-	-	-	1	-
Benzin u. Gas (bivalent)	-	503	-	73	47	26	-	-	-	-	-	-	-
Rotationskolbenmotor	-	86	-	-	-	-	-	-	-	-	-	2	-
Dieselmotor	19	87 640	1 134	42 583	23 496	10 051	4 772	499	1 567	2 198	14 363	3 695	6 133
Elektromotor	2	7	-	4	2	-	2	-	-	-	-	-	1
Sonstige	95	29	-	2	-	-	2	-	-	-	32	-	3
Zusammen	33 608	620 033	1 246	46 717	27 227	10 408	4 817	499	1 568	2 198	14 497	3 698	7 238
Ottomotor (Benzin)	62 637	1 138 776	10	8 729	7 959	692	77	-	1	-	292	3	2 111
Ottomotor (Zweitakt)	10 744	4 833	-	141	98	43	-	-	-	-	10	-	116
Gas	3	220	180	23	15	5	2	-	-	1	-	1	3
Benzin u. Gas (bivalent)	-	1 000	-	174	120	53	1	-	-	-	-	-	2
Rotationskolbenmotor	-	219	-	-	-	-	-	-	-	-	1	2	-
Dieselmotor	52	173 635	2 366	88 223	48 108	20 497	10 328	1 166	3 519	4 605	25 807	7 972	12 087
Elektromotor	4	11	-	13	4	6	3	-	-	-	-	-	1
Sonstige	201	79	6	2	-	-	2	-	-	-	77	-	3
Land insgesamt	73 641	1 318 773	2 562	97 305	56 304	21 296	10 413	1 166	3 520	4 606	26 187	7 978	14 323
Schleswig-Holstein													
Ottomotor (Benzin)	127 140	1 229 850	4	6 261	5 760	478	20	1	1	1	729	4	3 849
Ottomotor (Zweitakt)	6 353	265	-	41	39	2	-	-	-	-	-	-	5
Gas	1	397	13	28	4	21	3	-	-	-	2	-	6
Benzin u. Gas (bivalent)	1	523	1	74	51	23	-	-	-	-	1	-	8
Rotationskolbenmotor	12	202	-	3	-	1	2	-	-	-	-	-	1
Dieselmotor	88	337 418	2 865	87 550	49 057	19 929	11 006	1 152	2 867	3 539	63 009	7 881	30 414
Elektromotor	15	74	2	62	25	24	13	-	-	-	1	-	8
Sonstige	900	52	-	7	3	-	4	-	-	-	184	1	19
Land insgesamt	134 510	1 568 781	2 885	94 026	54 939	20 478	11 048	1 153	2 868	3 540	63 926	7 886	34 310
Thüringen													
Ottomotor (Benzin)	67 032	1 092 863	10	8 001	7 240	698	63	-	-	-	643	-	2 622
Ottomotor (Zweitakt)	12 701	3 869	-	149	106	43	-	-	-	-	11	-	80
Gas	2	469	184	22	12	7	2	-	-	1	1	1	5
Benzin u. Gas (bivalent)	1	886	-	153	134	18	1	-	-	-	-	-	4
Rotationskolbenmotor	-	228	-	-	-	-	-	-	-	-	1	-	-
Dieselmotor	62	183 550	2 529	90 827	48 273	20 801	12 457	1 315	3 492	4 489	34 063	6 192	11 305
Elektromotor	4	12	-	8	-	4	4	-	-	-	-	-	4
Sonstige	161	124	3	5	1	1	2	-	-	1	125	-	4
Land insgesamt	79 963	1 282 001	2 726	99 165	55 766	21 572	12 529	1 315	3 492	4 491	34 844	6 193	14 024

B

Übersicht 5 (Fortsetzung): Bestand an Kraftfahrzeugen am 1. Januar 2005 nach Ländern, Regierungsbezirken und Antriebsarten

Land bzw. Regierungsbezirk Antriebsart	Kraft- räder	Personen- kraft- wagen	Kraftomni- busse	Lastkraftwagen							Zugmaschinen		Übrige Kraft- fahr- zeuge
				zusammen	mit Nutzlast in kg						Acker- schlep- per	Sattel- zugma- schinen	
					bis 999 ¹⁾	1000 bis 1999	2000 bis 5999	6000 bis 7499	7500 bis 11999	12000 und mehr			
1	2	3	4	5	6	7	8	9	10	11	12	13	
Sonstige													
Ottomotor (Benzin)	177	2 584	-	131	84	9	38	-	-	-	3	-	1 535
Ottomotor (Zweitakt)	4	-	-	-	-	-	-	-	-	-	-	-	-
Gas	-	1	-	-	-	-	-	-	-	-	-	-	-
Benzin u. Gas (bivalent)	-	-	-	-	-	-	-	-	-	-	-	-	-
Rotationskolbenmotor	-	-	-	-	-	-	-	-	-	-	-	-	-
Dieselmotor	-	2 070	93	706	19	159	357	67	83	21	213	16	5 390
Elektromotor	-	1	-	-	-	-	-	-	-	-	-	-	4
Sonstige	-	-	-	-	-	-	-	-	-	-	-	-	5
Sonstige insgesamt	181	4 656	93	837	103	168	395	67	83	21	216	16	6 934
Deutschland													
Ottomotor (Benzin)	3 511 389	36 221 545	209	209 840	186 119	22 761	903	13	28	16	20 917	62	91 488
Ottomotor (Zweitakt)	293 438	35 086	1	2 368	1 989	377	1	-	1	-	254	2	761
Gas	76	10 043	1 108	788	311	334	104	8	12	19	49	17	768
Benzin u. Gas (bivalent)	53	24 579	8	3 746	2 888	823	34	1	-	-	30	2	381
Rotationskolbenmotor	255	8 030	1	31	1	6	14	1	2	7	9	9	18
Dieselmotor	3 198	9 071 536	83 940	2 354 005	1 158 616	574 690	365 515	34 312	100 904	119 968	1 752 380	185 264	602 463
Elektromotor	444	2 038	106	1 191	285	491	415	-	-	-	127	1	449
Sonstige	19 046	2 669	135	173	64	39	52	1	6	11	2 804	7	316
Insgesamt	3 827 899	45 375 526	85 508	2 572 142	1 350 273	599 521	367 038	34 336	100 953	120 021	1 776 570	185 364	696 644

¹⁾ Einschließlich Tankfahrzeuge und Fahrgestelle, bei denen die Nutzlast zum Zählungszeitpunkt nicht feststand.

Übersicht 6: Bestand an Kraftwagen und Zugmaschinen am 1. Januar 2005 nach Herstellern und Fahrzeugarten

B

Hersteller ¹⁾	Personen- kraftwagen	Kraftomni- busse	Lastkraftwagen		Zugmaschinen		Übrige Kraftfahrzeuge		Zusammen
			insgesamt	darunter mit Spezial- aufbau	Acker- schlepper	Sattelzug- maschinen	Wohnmobile	andere	
			1	2	3	4	5	6	
AGRIA-WERKE	4	-	1	-	2 189	1	-	22	2 217
ALPINA	3 270	-	1	-	-	-	-	-	3 271
ARBEITSGEM.VW-M.A.N.	4	4	14 600	783	83	61	464	3 028	18 244
ARBGEM.MF/EICHER	-	-	1	-	967	-	-	1	969
ASIA MOTOR (ROK)	1 614	-	68	-	1	-	-	-	1 683
ASTON MARTIN (GB)	890	-	-	-	-	-	-	-	890
AUDI (D)	2 735 076	-	253	4	55	-	13	1 041	2 736 438
AUDI (H)	57 403	-	-	-	-	-	-	-	57 403
AUTOMOB-EISENACH-AWE	17 225	-	108	-	26	-	-	22	17 381
AUWAERTER, GOTTLOB	1	8 373	-	-	5	-	65	105	8 549
BARKAS	1 524	3	2 367	12	1	-	36	1 669	5 600
BAUTZ	-	-	1	-	6 001	1	-	6	6 010
BENTLEY (GB)	865	-	2	-	-	-	-	-	867
BERTONE (I)	1 055	-	6	-	-	-	-	-	1 061
BMW	2 901 711	-	126	-	5	-	2	998	2 902 842
BORGWARD	948	1	85	5	8	-	85	157	1 284
BOVA (NL)	-	1 289	-	-	-	-	3	-	1 292
BROWN (GB)	2	-	-	-	4 968	-	-	-	4 970
BUCHER-GUYER (CH)	2	-	67	2	198	-	4	766	1 037
BUNGARTZ.B.& PESCHKE	-	-	-	-	1 403	-	-	2	1 405
CAMI (CDN)	18 856	-	9	-	-	-	-	2	18 867
CARRARO (I)	-	-	3	-	3 062	2	-	13	3 080
CASE (GB)	2	-	-	-	6 746	-	1	12	6 761
CATERPILLAR (USA)	-	-	4	-	117	-	-	1 105	1 226
CITROEN (F)	642 342	22	45 595	57	2	3	4 682	1 029	693 675
CLAAS	-	-	-	-	1 069	-	-	260	1 329
CNH (L)	-	-	-	-	3 381	-	-	2	3 383
DAEWOO (ROK)	126 829	-	1	-	-	-	-	9	126 839
DAF (NL)	678	27	10 951	2 562	81	14 709	128	594	27 168
DAIHATSU (J)	156 426	-	1 301	3	79	-	4	190	158 000
DAIMLERCHRYSLER (CDN)	8 159	1	455	-	-	-	344	344	9 303
DAIMLERCHRYSLER (D)	3 990 562	21 792	671 048	69 288	74 349	71 741	50 909	117 072	4 997 473
DAIMLERCHRYSLER (USA)	223 279	-	3 588	1	10	7	262	794	227 940
DEERE (D)	9	-	8	-	100 195	1	1	198	100 412
DEERE (E)	-	-	-	-	616	-	-	-	616
DEERE (USA)	-	-	4	-	43 870	-	19	136	44 029
DEUTZ-FAHR	-	-	5	-	19 926	-	1	17	19 949
DEXHEIMER	-	-	-	-	2 553	-	-	-	2 553
DIAMOND (USA)	10 021	-	-	-	-	-	-	4	10 025
EICHER	1	-	2	-	80 109	-	-	57	80 169
EVOBUS	-	12 512	-	-	-	-	1	19	12 532
FAHR	1	-	-	-	15 797	-	-	2	15 800
FAUN	13	-	243	15	53	1	9	1 318	1 637
FECHT	383	-	1	1	-	-	-	148	532
FENDT, XAVER	4	-	30	-	289 776	1	1	78	289 890
FERRARI (I)	7 077	-	3	-	373	-	-	7	7 460
FIAT (I)	1 574 486	331	151 040	323	6 502	6	143 796	10 483	1 886 644
FIAT TRATTORI (I)	2	-	-	-	31 983	-	-	90	32 075
FORD (B)	33	-	-	-	6 366	-	1	6	6 406
FORD (CDN)	628	-	210	1	5	8	8	26	885
FORD (D)	3 976 258	623	202 543	291	81	14	16 256	12 317	4 208 092
FORD (E)	125 154	-	81	-	3	-	1	4	125 243
FORD (GB)	6 390	1	21 987	48	3 988	6	2 456	347	35 175
FORD (USA)	61 589	9	2 797	6	11 931	18	931	1 877	79 152
FSM (PL)	936	-	1	-	-	-	-	-	937
GAS (RUS)	484	-	58	-	4	-	7	14	567
GELAENDEF.GES-GFG(A)	1 287	-	260	-	74	-	36	95	1 752
GENERAL MOT-GMC(CDN)	2 179	-	964	2	-	7	836	862	4 848
GENERAL MOTORS (E)	412 440	-	4 354	1	-	-	5	26	416 825
GENERAL MOTORS (USA)	38 362	3	3 209	5	49	15	1 669	1 162	44 469
GLAS	1 817	-	8	-	-	-	-	1	1 826
GMC TRUCK/COACH(USA)	7 211	2	2 355	5	5	8	1 676	1 611	12 868
GOLDONI (I)	-	-	3	-	698	-	-	2	703
GROVE	-	-	-	-	1	-	-	993	994
GUTBROD, BUEBINGEN	1	-	-	-	5 961	-	-	65	6 027
HAKO-WERKE	-	-	7	-	6 997	-	-	574	7 578
HANSA-MASCHINENBAU	-	-	310	1	164	-	-	366	840
HATZ	-	-	1	-	2 350	-	-	-	2 351
HIEBLE	-	-	2	1	1 006	-	-	9	1 017
HOLDER,GRUNBACH	-	-	-	-	2 025	-	-	2	2 027
HOLDER,METZINGEN	-	-	-	-	20 659	-	-	75	20 734
HONDA (GB)	164 343	-	5	-	-	-	-	2	164 350
HONDA (USA)	34 025	-	-	-	862	-	-	2	34 889
HONDA MOTOR (J)	376 227	1	17	1	422	-	1	286	376 954
HUERLMANN (CH)	2	-	-	-	1 164	-	-	-	1 166
HYUNDAI (TR)	69	-	1 042	-	-	-	5	3	1 119
HYUNDAI MOTOR (IND)	4 792	-	-	-	-	-	-	-	4 792
HYUNDAI MOTOR (ROK)	302 449	-	7 238	3	-	-	57	85	309 829
HYUNDAI PREC. (ROK)	23 433	-	23	-	-	-	23	19	23 498
IBC VEHICLES (GB)	36 448	-	1 697	1	1	-	35	115	38 296
IFA-AUTOMOBILW.	92	1	4 502	470	2 130	88	224	2 653	9 690
INTER HARV.-IHC (D)	2	-	-	-	158 783	-	-	109	158 894

Anmerkungen siehe Seite 91.

B

Übersicht 6 (Fortsetzung): Bestand an Kraftwagen und Zugmaschinen am 1. Januar 2005 nach Herstellern und Fahrzeugarten

Hersteller ¹⁾	Personen- kraftwagen	Kraftomni- busse	Lastkraftwagen		Zugmaschinen		Übrige Kraftfahrzeuge		Zusammen
			insgesamt	darunter mit Spezial- aufbau	Acker- schlepper	Sattelzug- maschinen	Wohnmobile	andere	
			1	2	3	4	5	6	
INTER HARV.-IHC (USA)	30	14	67	-	113 920	-	4	203	114 238
ISEKI (J)	9	-	-	-	8 098	-	-	88	8 195
ISUZU (J)	17 802	-	9 040	20	16	2	47	213	27 120
IVECO (I)	652	900	85 881	1 861	191	640	5 820	7 379	101 463
IVECO FORD (GB)	2	-	772	36	8	11	16	266	1 075
IVECO-MAGIRUS	1	121	19 760	4 687	526	9 867	412	8 867	39 554
JAGUAR (GB)	48 883	-	2	-	1	-	-	6	48 892
KAESSBOHRER	3	17 356	151	-	-	1	390	139	18 040
KAWASAKI (J)	417	-	9	-	4 336	-	-	31	4 793
KIA MOTOR (ROK)	188 912	-	7 218	6	-	-	138	113	196 381
KLOECKNER-H-DEUTZ	5	20	422	47	294 781	17	275	2 319	297 839
KRAMER-WERKE	-	-	1	-	27 467	-	1	996	28 465
KRIEGER	1	-	-	-	5 429	-	-	-	5 430
KUBOTA (J)	8	-	-	-	5 230	-	-	40	5 278
LADOG	-	-	35	3	361	1	-	2 092	2 489
LAMBORGHINI (I)	648	-	1	-	113	-	-	-	762
LAND ROVER (GB)	25 689	-	1 264	3	12	-	73	42	27 080
LANDINI (I)	-	-	-	-	2 939	-	-	3	2 942
LANZ,AULENDORF	-	-	-	-	8 720	1	-	7	8 728
LDV (GB)	83	2	701	1	1	-	32	17	836
LEIBER	-	-	745	42	2	-	-	67	814
LENINGRAD TRAK-W (RUS)	-	-	-	-	775	-	-	2	777
LIEBHERR (A)	-	-	1	-	2	-	-	800	803
LIEBHERR (D)	-	-	1	-	2	-	-	2 843	2 846
LINDE-GUELDNER	-	1	16	-	25 517	-	-	719	26 253
LINDNER (A)	-	-	10	1	1 480	-	-	23	1 513
LLOYD	656	-	2	-	-	-	-	1	659
LOTUS (GB)	2 310	-	-	-	1	-	-	-	2 311
MAGYAR SUZUKI (H)	86 901	-	1	-	-	-	-	-	86 902
MAHINDRA (IND)	263	-	344	-	6	-	-	1	614
MAN NUTZFAHRZEUGE	22	16 862	130 555	38 517	11 048	47 064	1 016	22 386	228 953
MANNESMANN DEMAG	1	-	12	-	4	-	-	777	794
MARUTI (IND)	20 981	-	-	-	-	-	-	-	20 981
MASERATI (I)	3 642	-	1	-	1	-	-	-	3 644
MASSEY-FERGUSON (D)	-	-	-	-	1 881	-	-	6	1 887
MASSEY-FERGUSON (F)	3	-	1	-	40 278	-	-	10	40 292
MASSEY-FERGUSON (GB)	3	-	1	-	27 793	-	-	31	27 828
MASSEY-FERGUSON (I)	-	-	-	-	18 929	-	-	6	18 935
MATRA (F)	98 355	-	33	-	2	-	10	49	98 449
MAZDA (B)	16 212	-	1	-	-	-	-	-	16 213
MAZDA (J)	1 081 410	-	16 516	7	7	2	518	151	1 098 604
MAZDA (USA)	5 053	-	4	-	-	-	-	-	5 057
MCCORMICK (GB)	1	-	-	-	522	-	-	1	524
MERCEDES-BENZ (E)	73 699	5	50 698	85	1	-	4 828	4 914	134 145
MINSK TRAK-WERK (RUS)	-	-	1	-	27 567	-	-	54	27 622
MITSUBISHI (AUS)	2 329	-	1	-	-	-	-	-	2 330
MITSUBISHI (J)	496 668	-	24 854	454	125	12	3 200	1 166	526 025
MITSUBISHI (NL)	6 198	-	-	-	-	-	-	-	6 198
MITSUBISHI (THA)	2 035	-	26 878	104	5	4	31	70	29 023
MITSUBISHI (USA)	3 104	-	-	-	9	-	-	-	3 113
MORGAN (GB)	2 079	-	-	-	-	-	-	-	2 079
MULTICAR	2	-	24 680	2 929	182	5	-	2 138	27 007
N.M.I.S.A.(E)	13 107	-	69	-	-	-	2	29	13 207
NETHERLANDS CAR (NL)	183 323	-	1	-	-	-	-	1	183 325
NEW HOLLAND (CDN)	4	-	1	-	1 150	-	3	1	1 159
NEW HOLLAND (GB)	2	-	-	-	7 394	-	-	6	7 402
NISSAN (E)	12 123	-	11 525	32	69	1	205	261	24 184
NISSAN (GB)	177 648	-	1	-	-	-	-	5	177 654
NISSAN (J)	333 682	1	29 897	150	158	3	309	469	364 519
NISSAN EUROPE (F/NL)	595 272	5	3 540	-	2	-	13	78	598 910
NORDHAUSEN ZV-MECHAN	-	-	1	-	2 227	1	-	3	2 232
NORMAG	-	-	-	-	1 110	-	-	-	1 110
OPEL	6 301 211	4	61 424	36	12	2	352	3 576	6 366 581
ORENSTEIN & KOPPEL	-	1	121	-	49	-	-	1 834	2 005
PEUGEOT (F)	1 199 567	22	47 670	98	8	-	18 379	2 404	1 268 050
PFAU	-	-	1 727	14	-	-	-	80	1 807
PIAGGIO (I)	97	-	6 608	3	25	-	11	182	6 923
PININFARINA (I)	2 575	-	-	-	-	-	-	-	2 575
PLATTEN	-	-	1	-	558	-	-	8	567
PORSCHE	139 669	-	14	-	60	-	1	4	139 748
PORSCHE-DIESEL	2	-	-	-	20 821	2	-	19	20 844
PROTON (MAL)	14 140	-	1	-	1	-	-	-	14 142
REFORM-WERKE (A)	1	-	312	7	853	-	-	41	1 207
RENAULT (F)	2 327 443	346	163 069	138	26 083	1	2 017	2 178	2 521 137
RENAULT-RVI (F)	95	383	7 421	1 320	38	4 735	133	612	13 417
RHEINSTAHL HANOMAG	150	4	1 298	62	32 787	34	1 113	2 086	37 472
ROBUR	2	58	942	24	18	-	237	2 886	4 143
ROLLS-ROYCE (GB)	1 559	-	-	-	-	-	-	1	1 560
ROVER (GB)	227 331	5	4 944	19	2 463	2	966	139	235 850
RUTHMANN	-	-	1 035	589	-	-	-	25	1 060
SAAB, -SCANIA (S)	83 306	296	10 818	5 606	192	16 788	6	502	111 908

Anmerkungen siehe Seite 91.

Übersicht 6 (Fortsetzung): Bestand an Kraftwagen und Zugmaschinen am 1. Januar 2005 nach Herstellern und Fahrzeugarten

B

Hersteller ¹⁾	Personen- kraftwagen	Kraftomni- busse	Lastkraftwagen		Zugmaschinen		Übrige Kraftfahrzeuge		Zusammen
			insgesamt	darunter mit Spezial- aufbau	Acker- schlepper	Sattelzug- maschinen	Wohnmobile	andere	
			1	2	3	4	5	6	
SACHSENRING	66 984	-	125	-	20	2	2	128	67 261
SAME (I)	9	-	-	-	24 689	-	1	11	24 710
SANTANA (E)	31 878	-	684	-	1	-	2	156	32 721
SCANIA NEDERLAND (NL)	1	-	2 629	1 056	321	1 420	5	196	4 572
SCHANZLIN	-	-	-	-	2 400	-	-	8	2 408
SCHLUETER,ANTON	-	-	1	-	14 464	-	-	10	14 475
SCHMIDT (GB)	1	-	-	-	-	-	-	779	780
SCHOENEBECK TRAK-W	-	1	15	-	11 951	1	-	53	12 021
SEAT (E)	761 347	-	20 301	7	-	-	15	80	781 743
SKODA (CZ)	589 750	7	6 486	8	16 985	5	2	68	613 303
SMART (CH)	16 975	-	1	-	-	-	-	1	16 977
SMART (D)	234 371	-	1	-	-	-	-	51	234 423
SOVAB (F)	4 223	33	19 392	25	2	-	139	472	24 261
SSANGYONG (ROK)	4 498	-	39	-	1	-	2	4	4 544
STEYR-D-PUCH (A)	418	29	388	33	15 900	16	43	268	17 062
STILL	2	2	603	-	108	1	-	432	1 148
SUBARU-FUJI HEAVY (J)	132 831	-	84	1	-	-	9	68	132 992
SUBARU-ISUZU (USA)	457	-	101	-	-	-	-	-	558
SUZUKI (J)	276 093	-	3 987	3	669	1	20	283	281 053
TALBOT (F)	2 534	-	69	-	1	-	3	2	2 609
TATRA (CZ)	169	-	277	19	20	18	11	266	761
TOTH-TWA	537	-	-	-	-	-	-	18	555
TOYOTA (GB)	28 394	-	1	-	1	-	-	-	28 396
TOYOTA (J)	377 919	-	21 912	29	63	7	1 954	636	402 491
TOYOTA (USA)	3 889	-	14	1	-	-	-	-	3 903
TOYOTA EUROPE (B)	808 938	-	248	-	3	-	62	57	809 308
TRENKLE	-	-	4	1	409	-	-	303	716
TRIUMPH (GB)	3 064	-	-	-	3	-	-	-	3 067
UZINA TRACTORUL (R)	-	-	-	-	4 593	-	-	2	4 595
VALTRA (FIN)	-	-	-	-	3 905	4	-	7	3 916
VAUXHALL (GB)	168	-	168	2	4	-	1 194	36	1 570
VAZ-LADA (RUS)	27 329	-	84	-	5	-	-	23	27 441
VIELHAUER-MENSCH.-VM	544	-	-	-	-	-	-	-	544
VOLKSWAGEN (D)	9 669 266	539	564 517	1 149	24	56	110 477	53 813	10 398 692
VOLKSWAGEN-VW (BR)	131	-	522	18	-	2	2	210	867
VOLVO (B)	932	3	2 314	267	24	49	29	341	3 692
VOLVO (NL)	19 518	-	3	-	-	1	-	-	19 522
VOLVO (S)	399 460	953	10 879	5 049	88	17 366	31	1 786	430 563
WAHL	-	-	-	-	1 401	-	-	1	1 402
WILLYS-OVERLAND(USA)	902	-	58	-	355	-	1	6	1 322
WK-FAHRZEUGBAU	993	-	-	-	-	-	-	-	993
YAMAHA (J)	1 828	-	6	1	4 661	2	1	36	6 534
ZASTAVA (YU)	941	-	-	-	-	-	-	-	941
ZETTELMAYER	1	-	-	-	91	-	-	607	699
ZTS MARTIN (CZ)	-	-	1	-	1 285	-	-	81	1 367
SONSTIGE HERSTELLER	53 474	2 540	7 457	1 157	25 469	519	1 561	12 190	103 210
INSGESAMT	45 375 526	85 508	2 572 142	139 619	1 776 570	185 364	381 181	315 463	50 691 754

¹⁾ Hersteller mit 500 und mehr Fahrzeugen.



Übersicht 7: Bestand an Krafträdern am 1. Januar 2005 nach Haltergruppen und Ländern

Haltergruppe	Baden- Württemberg	Bayern	Berlin	Brandenburg	Bremen	Hamburg	Hessen	Mecklenburg- Vorpommern	Nieder- sachsen
	1	2	3	4	5	6	7	8	9
Land- und Forstwirtschaft	381	1 617	2	50	2	15	110	35	229
Fischerei, Fischzucht	-	2	-	-	-	-	-	-	1
Bergbau, Gewinnung von Steinen und Erden	13	71	-	4	1	-	5	-	5
Verarbeitendes Gewerbe	829	6 475	77	48	7	38	367	20	244
Energie- und Wasser- versorgung	13	22	5	6	2	-	14	-	11
Baugewerbe	398	986	80	113	3	28	100	29	156
Handel, Reparatur von Kraft- fahrz. und Gebrauchsgütern	4 152	7 513	411	615	224	364	5 744	421	2 473
Gastgewerbe	144	385	6	10	1	6	37	11	57
Verkehr, Nachrichten- übermittlung	657	1 012	75	288	20	23	196	99	252
Kredit- und Versicherungs- gewerbe	61	220	1	2	1	4	17	-	31
Grundst.- und Wohnungswesen, Datenverarb., Forschung, Vermietung, Dienstleistungen dar. Mietfahrzeuge für Selbstfahrer	513	1 067	231	28	7	29	154	26	454
Öffentliche Verwaltung, Verteidigung, Sozialvers.	64	308	140	13	2	11	47	13	53
Erziehung, Unterricht	430	378	236	202	8	81	262	87	476
Gesundheits-, Veterinär- und Sozialwesen	127	454	7	17	-	1	31	3	41
Sonstige öffentliche und persönliche Dienstleistungen	268	886	32	16	8	19	100	7	138
Exterritoriale Organisationen und Körperschaften	4 198	7 836	664	945	191	448	2 327	368	1 479
Arbeitnehmer und Nichtwerbspersonen	2	4	2	-	-	-	20	-	-
Unbekannt	554 943	728 669	89 344	88 348	19 491	46 961	293 442	50 533	376 468
Insgesamt	170	262	1 971	73	32	21	220	10	207
	567 299	757 859	93 144	90 765	19 998	48 038	303 146	51 649	382 722

Nordrhein-Westfalen	Rheinland-Pfalz	Saarland	Sachsen	Sachsen-Anhalt	Schleswig-Holstein	Thüringen	Sonstige	Deutschland	Haltergruppe
10	11	12	13	14	15	16	17	18	
128	147	6	124	40	129	30	-	3 045	Land- und Forstwirtschaft
-	-	-	-	-	-	-	-	3	Fischerei, Fischzucht
6	5	-	3	4	-	2	-	119	Bergbau, Gewinnung von Steinen und Erden
458	215	27	324	46	122	73	-	9 370	Verarbeitendes Gewerbe
16	8	1	10	6	6	3	-	123	Energie- und Wasserversorgung
167	189	12	267	78	64	98	-	2 768	Baugewerbe
4 430	1 508	341	1 225	665	899	633	-	31 618	Handel, Reparatur von Kraftfahrz. und Gebrauchsgütern
44	48	9	19	9	33	11	-	830	Gastgewerbe
578	215	21	310	238	105	221	-	4 310	Verkehr, Nachrichtenübermittlung
35	16	3	16	6	9	8	-	430	Kredit- und Versicherungsgewerbe
353	113	15	163	65	201	32	-	3 451	Grundst.- und Wohnungswesen, Datenverarb., Forschung, Vermietung, Dienstleistungen dar. Mietfahrzeuge für Selbstfahrer
137	48	6	30	20	23	6	-	921	
901	125	32	282	149	90	106	175	4 020	Öffentliche Verwaltung, Verteidigung, Sozialvers.
14	25	3	106	99	6	48	-	982	Erziehung, Unterricht
164	115	15	31	4	80	5	-	1 888	Gesundheits-, Veterinär- und Sozialwesen
5 431	1 578	294	1 936	1 030	724	879	-	30 328	Sonstige öffentliche und persönliche Dienstleistungen
5	-	-	-	-	-	1	-	34	Exterritoriale Organisationen und Körperschaften
805 187	216 948	56 990	122 156	71 192	131 971	77 808	6	3 730 457	Arbeitnehmer und Nichterwerbspersonen
891	134	38	8	10	71	5	-	4 123	Unbekannt
818 808	221 389	57 807	126 980	73 641	134 510	79 963	181	3 827 899	Insgesamt



Übersicht 8: Bestand an Krafträdern am 1. Januar 2005 nach Haltergruppen und Hubraumklassen

Haltergruppe	Insgesamt	Leicht- kraft- räder	Dreirädrige Kfz (einschl. leichte Vierrädrige)	Zweirädrige Kfz (ohne Leichtkrafträder)						mit Rotations- kolbenmotor
				mit Hubraum in cm ³						
				bis 125	126 bis 249	250 bis 499	500 bis 749	750 bis 999	1000 und mehr	
1	2	3	4	5	6	7	8	9	10	
Land- und Forstwirtschaft	3 045	526	90	332	801	312	498	301	185	-
Fischerei, Fischzucht	3	1	-	-	1	-	-	1	-	-
Bergbau, Gewinnung von Steinen und Erden	119	16	11	8	23	9	17	18	17	-
Verarbeitendes Gewerbe	9 370	858	268	261	564	328	1 648	1 009	4 434	-
Energie- und Wasser- versorgung	123	45	13	10	8	4	17	11	15	-
Baugewerbe	2 768	486	124	106	308	193	488	411	651	1
Handel, Reparatur von Kraft- fahrz. und Gebrauchsgütern	31 618	3 985	1 830	445	1 237	1 780	7 505	6 147	8 686	3
Gastgewerbe	830	165	39	36	105	61	154	104	166	-
Verkehr, Nachrichten- übermittlung	4 310	1 106	143	83	204	648	1 085	445	595	1
Kredit- und Versicherungs- gewerbe	430	71	7	46	66	28	74	56	82	-
Grundst.- und Wohnungswesen Datenverarb., Forschung, Vermietung, Dienstleistungen dar. Mietfahrzeuge für Selbstfahrer	3 451 921	586 97	288 176	85 -	223 11	210 20	677 161	403 78	979 378	- -
Öffentliche Verwaltung, Verteidigung, Sozialvers.	4 020	827	73	54	266	250	1 330	836	384	-
Erziehung, Unterricht	982	302	8	1	7	174	350	74	66	-
Gesundheits-, Veterinär- und Sozialwesen	1 888	411	20	103	276	144	306	283	344	1
Sonstige öffentliche und persönliche Dienstleistungen	30 328	7 393	1 316	506	1 514	3 764	7 183	3 491	5 161	-
Exterritoriale Organisationen und Körperschaften	34	4	4	-	3	2	2	4	15	-
Arbeitnehmer und Nichterwerbspersonen	3 730 457	695 603	44 090	89 320	307 003	399 306	1 059 713	559 878	575 304	240
Unbekannt	4 123	424	3	231	499	530	1 026	728	682	-
Insgesamt	3 827 899	712 809	48 327	91 627	313 108	407 743	1 082 073	574 200	597 766	246

Außerdem vorrätig!

**Bestand an Kraftfahrzeugen
und Kraftfahrzeuganhängern
am 1. Januar 2005
in der Gliederung nach Fahrzeugarten
und Gemeinden**

- Sonderheft 3 zur Reihe 2 -

Artikel-Nr.: 102030501 (Broschüre)
Artikel-Nr.: 102030502 (CD-ROM)

Diese Statistik finden Sie auch im Internet als PDF-Datei
unter **www.kba.de** zum kostenlosen Herunterladen.

Unsere Publikationen sind zu beziehen beim:

**Kraftfahrt-Bundesamt
Sachgebiet 311
24932 Flensburg**

Telefax: (04 61) 3 14-17 31



Übersicht 9: Bestand an Krafträdern am 1. Januar 2005 nach Zulassungsjahren und Ländern

Jahr der ersten Zulassung	Baden- Württemberg	Bayern	Berlin	Brandenburg	Bremen	Hamburg	Hessen	Mecklenburg- Vorpommern	Nieder- sachsen
	1	2	3	4	5	6	7	8	9
2004	26 110	43 978	4 840	5 072	1 073	2 724	18 040	3 185	17 738
2003	27 173	41 816	5 376	5 688	1 082	2 873	16 940	3 387	19 282
2002	26 796	38 882	5 482	5 466	1 019	2 776	15 937	3 495	18 770
2001	29 373	41 434	5 815	6 094	1 104	2 923	16 852	3 574	19 925
2000	31 160	43 402	6 156	6 766	1 274	2 942	17 866	4 096	22 568
1999	33 348	46 167	6 402	7 446	1 246	3 149	18 691	4 329	25 361
1998	34 313	46 427	6 068	6 890	1 308	3 067	18 895	4 149	25 988
1997	36 840	49 537	6 328	6 802	1 404	3 185	20 491	4 064	27 138
1996	32 040	43 757	5 196	5 470	1 153	2 679	17 566	3 088	22 751
1995	25 543	34 724	4 165	4 400	938	2 134	13 617	2 326	17 874
1994	25 046	33 454	4 068	3 758	825	1 943	12 917	2 023	16 653
1993	24 994	31 391	3 801	3 370	796	1 901	12 528	1 776	16 450
1992	21 758	26 255	3 259	2 583	689	1 599	10 330	1 220	13 222
1991	18 038	21 491	2 753	2 042	522	1 236	8 064	850	10 988
1990	14 506	16 840	2 211	1 667	418	918	6 559	794	8 561
1989	12 480	14 771	1 556	1 649	326	714	5 492	956	7 161
1988	12 099	14 302	1 478	1 377	393	694	5 501	761	6 985
1987	11 104	13 832	1 387	1 213	349	716	5 062	709	6 730
1986	9 920	12 620	1 312	1 068	292	696	4 665	596	6 126
1985	9 900	12 313	1 305	847	301	736	4 692	503	6 105
1984	11 376	14 806	1 614	988	361	873	5 668	465	7 165
1983	12 589	16 036	1 820	1 120	428	1 037	6 726	539	8 253
1982	12 390	15 440	1 681	963	480	1 014	6 555	493	8 334
1981	11 564	14 264	1 607	810	437	928	6 168	367	7 474
1980	8 572	10 069	1 166	609	295	714	4 416	318	5 442
1979	6 490	7 795	904	513	245	502	3 261	266	4 087
1978	4 876	6 030	672	322	154	448	2 579	205	3 222
1977	3 907	4 480	557	290	140	349	1 972	138	2 321
1976	3 140	3 451	484	269	117	322	1 638	124	1 901
1975	2 275	2 464	333	224	86	216	1 136	107	1 389
1974	1 775	2 090	299	180	60	186	902	113	983
1973	1 744	2 095	272	149	76	164	931	74	1 062
1972	1 339	1 742	188	125	36	132	759	90	887
1971	906	1 199	173	104	42	155	540	47	643
1970	563	880	127	133	23	77	391	74	485
1969	359	494	81	105	16	59	203	59	280
1968	323	515	57	88	13	53	197	66	266
1967	299	433	46	87	14	50	200	69	243
1966	306	423	63	84	12	29	168	57	208
1965	359	561	65	94	11	44	209	63	295
sonstige unbekannt	19 012 594	24 414 785	1 892 85	3 768 72	419 21	1 047 34	7 518 304	2 006 28	11 073 333
Insgesamt	567 299	757 859	93 144	90 765	19 998	48 038	303 146	51 649	382 722
Durchschnitts- alter in Jahren	12,1	11,5	10,7	10,4	11,2	11,1	11,2	9,9	11,5

Nordrhein-Westfalen	Rheinland-Pfalz	Saarland	Sachsen	Sachsen-Anhalt	Schleswig-Holstein	Thüringen	Sonstige	Deutschland	Jahr der ersten Zulassung
10	11	12	13	14	15	16	17	18	
38 279	10 548	2 860	7 506	5 018	6 505	5 231	4	198 711	2004
42 361	11 157	3 016	7 673	5 075	6 959	5 239	1	205 098	2003
41 583	10 855	3 003	7 239	4 759	6 722	4 718	6	197 508	2002
43 837	11 546	2 970	7 809	4 921	7 074	4 938	92	210 281	2001
48 334	12 783	3 108	8 606	5 531	7 657	5 579	1	227 829	2000
53 743	14 328	3 706	9 244	6 089	8 956	6 081	2	248 288	1999
54 814	14 560	3 892	8 574	5 573	8 550	5 819	-	248 887	1998
60 612	16 212	4 319	8 686	5 356	9 308	5 697	3	265 982	1997
52 918	13 684	3 780	7 467	4 011	7 997	4 255	-	227 812	1996
40 874	10 342	2 661	5 990	3 123	6 081	3 493	-	178 285	1995
38 874	9 819	2 611	5 269	2 785	5 789	3 110	-	168 944	1994
37 127	9 521	2 334	4 657	2 384	5 655	2 719	28	161 432	1993
30 332	7 871	2 040	3 794	1 763	4 917	2 132	1	133 765	1992
24 332	6 169	1 738	2 858	1 285	3 898	1 527	16	107 807	1991
18 060	4 912	1 362	2 462	1 309	2 980	1 568	2	85 129	1990
14 399	4 404	1 148	3 116	1 731	2 359	2 183	10	74 455	1989
13 724	4 367	1 129	2 537	1 371	2 219	1 604	1	70 542	1988
12 797	3 988	980	2 296	1 184	2 339	1 418	-	66 104	1987
11 616	3 578	911	1 966	995	2 106	1 132	-	59 599	1986
11 601	3 582	928	1 380	717	2 252	859	2	58 023	1985
14 116	4 278	1 142	1 412	758	2 747	993	-	68 762	1984
16 425	4 913	1 324	1 410	758	3 057	926	-	77 361	1983
16 730	4 701	1 154	1 328	696	3 132	838	1	75 930	1982
15 683	4 552	1 149	984	532	2 704	664	3	69 890	1981
11 313	3 259	887	913	492	2 161	590	3	51 219	1980
8 135	2 346	661	708	374	1 450	434	3	38 174	1979
6 313	1 779	437	537	265	1 169	351	-	29 359	1978
4 831	1 360	362	486	242	888	263	-	22 586	1977
4 051	1 122	307	416	181	770	273	-	18 566	1976
2 822	729	208	392	176	565	209	-	13 331	1975
2 136	611	149	313	134	395	190	-	10 516	1974
2 113	601	135	273	132	402	170	-	10 393	1973
1 745	484	111	220	109	324	122	-	8 413	1972
1 289	298	90	215	90	232	116	-	6 139	1971
945	237	69	234	84	178	130	-	4 630	1970
543	143	44	210	80	102	143	-	2 921	1969
471	141	21	219	92	90	124	-	2 736	1968
432	107	29	230	97	103	125	-	2 564	1967
451	109	33	177	67	82	94	-	2 363	1966
517	122	26	181	71	94	111	-	2 823	1965
16 792	5 063	923	6 826	3 142	3 413	3 685	2	110 995	sonstige
738	208	50	167	89	129	110	-	3 747	unbekannt
818 808	221 389	57 807	126 980	73 641	134 510	79 963	181	3 827 899	Insgesamt
11,0	11,3	11,0	11,3	10,2	11,5	10,8	8,4	11,3	Durchschnittsalter in Jahren



Übersicht 10: Bestand an Krafträdern am 1. Januar 2005 nach Zulassungsjahren und Hubraumklassen

Jahr der ersten Zulassung	Insgesamt	Leichtkraft-räder	Dreirädrige Kfz (einschl. leichte Vierrädrige)	Zweirädrige Kfz (ohne Leichtkrafträder)						mit Rotationskolbenmotor
				mit Hubraum in cm ³						
				bis 125	126 bis 249	250 bis 499	500 bis 749	750 bis 999	1000 und mehr	
1	2	3	4	5	6	7	8	9	10	
2004	198 711	40 552	25 176	268	3 207	7 794	46 243	33 623	41 847	1
2003	205 098	44 667	15 340	375	3 922	9 078	46 303	37 953	47 460	-
2002	197 508	49 293	3 898	555	4 718	9 036	47 700	36 011	46 297	-
2001	210 281	56 737	1 795	591	4 798	11 298	54 360	32 343	48 359	-
2000	227 829	70 883	670	703	3 949	11 469	61 728	32 398	46 028	1
1999	248 288	78 009	220	810	6 103	15 168	63 689	36 063	48 225	1
1998	248 887	90 007	113	902	9 601	14 064	62 708	29 741	41 751	-
1997	265 982	104 533	106	1 222	6 088	16 475	69 202	27 063	41 293	-
1996	227 812	66 689	128	7 100	6 800	16 806	67 588	25 236	37 464	1
1995	178 285	13 975	108	8 605	9 691	16 196	71 611	26 600	31 498	1
1994	168 944	13 167	94	8 528	8 391	18 562	67 450	25 708	27 042	2
1993	161 432	8 698	88	4 024	9 801	18 590	67 810	27 366	25 049	6
1992	133 765	6 823	69	2 715	10 098	17 373	53 040	23 985	19 652	10
1991	107 807	4 106	60	2 454	9 055	14 002	43 088	19 541	15 499	2
1990	85 129	3 053	46	1 571	10 243	10 331	31 077	17 229	11 574	5
1989	74 455	2 654	40	1 263	12 440	8 564	27 272	14 490	7 728	4
1988	70 542	2 665	33	1 107	9 815	9 460	24 692	15 042	7 722	6
1987	66 104	2 451	34	1 376	8 634	11 167	22 299	13 674	6 467	2
1986	59 599	2 568	24	1 423	9 050	12 612	18 551	10 894	4 474	3
1985	58 023	3 237	27	1 947	8 796	12 554	15 635	11 986	3 840	1
1984	68 762	6 276	20	3 254	10 353	14 397	17 161	12 352	4 944	5
1983	77 361	7 064	9	4 030	12 563	20 474	18 186	10 800	4 232	3
1982	75 930	7 041	14	3 551	12 701	22 491	17 216	9 292	3 622	2
1981	69 890	5 059	16	3 057	12 785	22 714	13 092	9 066	4 101	-
1980	51 219	1 435	12	1 867	9 850	18 846	8 719	6 515	3 970	5
1979	38 174	1 371	6	2 256	7 707	11 118	6 475	5 903	3 323	15
1978	29 359	1 277	12	2 129	5 383	7 432	5 699	4 645	2 758	24
1977	22 586	1 213	5	2 474	4 211	3 321	5 001	4 477	1 837	47
1976	18 566	1 296	4	1 985	3 797	1 726	4 140	4 702	880	36
1975	13 331	1 130	8	1 589	3 028	1 269	2 598	3 052	603	54
1974	10 516	932	1	1 313	2 434	1 035	2 092	2 397	307	5
1973	10 393	1 054	-	1 095	1 960	1 322	3 583	998	380	1
1972	8 413	690	7	1 009	1 567	1 019	3 206	571	343	1
1971	6 139	714	11	1 019	1 111	751	1 976	336	221	-
1970	4 630	659	5	756	1 024	566	1 232	220	168	-
1969	2 921	396	8	412	949	372	544	107	133	-
1968	2 736	399	7	368	873	428	479	49	133	-
1967	2 564	373	6	346	903	413	375	43	105	-
1966	2 363	279	7	307	979	373	271	32	115	-
1965	2 823	265	3	251	1 423	434	308	52	87	-
sonstige unbekannt	110 995	8 812	94	10 915	61 531	15 835	6 745	1 120	5 942	1
	3 747	307	3	105	776	808	929	525	293	1
Insgesamt	3 827 899	712 809	48 327	91 627	313 108	407 743	1 082 073	574 200	597 766	246
Durchschnittsalter in Jahren	11,3	7,4	1,6	21,1	23,2	16,1	10,5	10,3	8,1	25,0

Übersicht 11: Bestand an Krafträdern am 1. Januar 2005 nach kW- und Hubraumklassen

kW-Klasse	Insgesamt	Leichtkraft-räder	Dreirädrige Kfz (einschl. leichte Vierrädrige)	Zweirädrige Kfz (ohne Leichtkrafträder)						mit Rotationskolbenmotor
				mit Hubraum in cm ³						
				bis 125	126 bis 249	250 bis 499	500 bis 749	750 bis 999	1000 und mehr	
1	2	3	4	5	6	7	8	9	10	
bis 10	846 632	593 450	27 186	80 869	135 280	9 009	837	-	-	1
11 - 20	538 272	119 310	18 385	7 302	167 071	169 807	54 170	2 059	-	168
21 - 30	290 961	30	499	3 419	5 511	89 881	175 902	10 711	5 007	1
31 - 40	573 215	19	1 721	37	2 284	101 335	364 050	83 577	20 191	1
41 - 50	359 959	-	363	-	2 962	34 901	87 695	81 784	152 232	22
51 - 60	292 314	-	173	-	-	1 624	164 841	75 958	49 700	18
61 - 70	253 359	-	-	-	-	1 186	70 169	84 440	97 536	28
71 - 80	412 346	-	-	-	-	-	125 841	113 971	172 529	5
81 und mehr	260 841	-	-	-	-	-	38 568	121 700	100 571	2
Insgesamt	3 827 899	712 809	48 327	91 627	313 108	407 743	1 082 073	574 200	597 766	246

Bei uns erhältlich!

**Bestand an Personenkraftwagen und Nutzkraftwagen
(ohne Traktoren) am 1. Januar 2005
nach Herstellern und Typen sowie Fahrzeugarten,
Haltergruppen und Ländern**

- Sonderheft 4 zur Reihe 2 -

Artikel-Nr.: 102040501 (Broschüre)
Artikel-Nr.: 102040502 (CD-ROM)

Diese Statistik finden Sie auch im Internet als PDF-Datei
unter **www.kba.de** zum kostenlosen Herunterladen.

Unsere Publikationen sind zu beziehen beim:

**Krafftahrt-Bundesamt
Sachgebiet 311
24932 Flensburg**

Telefax: (04 61) 3 14-17 31



Übersicht 12: Bestand an Krafträdern am 1. Januar 2005 nach Herstellern, Typen und Ländern

Herstellerbezeichnung	Hersteller-Schl.-Nr.	Baden-Württemberg	Bayern	Berlin	Brandenburg	Bremen	Hamburg	Hessen	Mecklenburg-Vorpommern	Niedersachsen
		1	2	3	4	5	6	7	8	9
INSGESAMT										
ADLERWERKE	0001	365	438	10	4	-	7	261	1	141
AEON MOTOR (RC)	7464	509	1 259	29	84	2	27	489	72	488
AME	6872	357	626	112	56	15	38	295	27	261
APRILIA (I)	4082/4123	10 918	13 822	1 517	1 364	314	676	4 855	802	5 460
AUTO UNION	0588/u.a.	1 604	2 844	60	14	24	67	780	7	1 050
BAROSSA MOTOR (RC)	7469	367	581	22	35	5	11	267	29	170
BELGARDA (I)	4133	1 377	2 078	299	314	37	124	743	220	976
BENELLI (I)	4038	385	489	64	31	6	30	169	15	190
BETAMOTOR (I)	4068	270	420	15	4	1	13	78	8	107
BIMOTA (I)	4091	312	388	61	27	8	39	144	5	265
BMW	0005/u.a.	70 366	105 893	11 354	4 734	2 123	5 101	33 807	1 895	40 234
BSA (GB)	2003	118	134	38	6	8	36	66	3	118
BUELL (USA)	1029	675	706	117	141	36	93	417	89	692
C.P.I. MOTOR (RC)	7463	73	374	4	22	1	1	103	9	66
CAGIVA (I)	4099	2 342	3 464	207	478	35	112	930	269	807
DAELIM (ROK)	8257	3 199	5 544	1 075	1 038	102	304	2 296	949	3 885
DINLI (RC)	7467	172	727	10	8	3	3	148	2	152
DKW	0010	150	287	12	29	10	16	78	13	152
DUCATI (I)	4042	9 247	11 419	950	666	203	665	3 756	229	4 680
EISENACHER MOT. W.	0043/0873	66	130	43	268	3	11	59	182	97
ENFIELD (IND)	8353	237	304	68	30	8	36	135	15	124
FAHRZ. U. JAGDW.-W. SUHL	0048/u.a.	219	413	249	1 666	8	30	134	1 014	312
FANTIC MOTOR (I)	4051	108	252	9	17	2	4	51	6	30
HARLEY-DAVIDSON(USA)	1008	16 142	17 129	3 416	2 176	563	2 462	9 232	1 087	10 622
HEINKEL-STUTT GART	0594	1 388	1 209	139	6	68	78	395	4	1 427
HER CHEE (RC)	7461	319	677	15	41	5	17	259	25	244
HONDA (BR)	1914	654	1 216	79	188	20	58	367	167	423
HONDA (I)	4124	11 257	16 886	2 108	2 153	604	1 094	6 832	1 313	7 195
HONDA (IND)	8356	274	461	43	68	18	36	203	81	143
HONDA (TR)	5983	154	177	27	75	4	12	106	34	109
HONDA (USA)	1153	2 895	4 182	440	606	178	391	1 900	395	2 920
HONDA MOTOR (J)	7100	83 267	106 859	12 091	10 771	3 361	6 914	45 297	5 860	54 076
HOREX	0025	612	516	30	3	10	21	294	1	199
HUSABERG (S)	9122	250	333	22	51	1	2	71	14	90
HUSQVARNA (I)	4127	330	628	30	57	6	34	132	27	193
HYOSUNG (ROK)	8254	1 949	2 532	755	1 163	89	248	1 646	689	2 368
IFA-AUTOMOBILW.	7803	28	38	76	187	1	3	22	80	46
ITALJET (I)	4087	713	1 214	69	17	25	38	480	12	307
JAWA (CZ)	8006	237	470	92	461	4	19	142	236	193
JIANGSU LINHAI (RC)	7468	101	374	3	21	1	1	130	6	83
KAWASAKI (J)	7103	53 252	61 262	8 283	8 410	1 913	4 976	31 866	4 930	43 990
KREIDLER	0597	582	409	45	3	18	50	396	2	269
KTM (A)	6007	7 671	12 407	892	1 601	105	504	3 079	1 107	3 705
KWANG YANG (RC)	7453	2 597	5 193	1 094	719	172	239	1 673	330	2 861
LAVERDA (I)	4052/4095	415	497	89	22	17	36	228	6	259
MAICO	0481/7669	481	373	14	5	7	24	137	3	133
MALAGUTI (I)	4104	264	569	55	21	3	8	175	1	96
MBK (F)	3029/3053	1 913	3 319	339	205	85	100	1 141	114	1 381
MONTESA HONDA (E)	7594/u.a.	6 131	9 831	971	1 678	380	655	4 089	1 107	4 782
MOTO MORINI (I)	4043	311	253	56	13	20	35	101	-	219
MOTO-GUZZI (I)	4003	7 150	8 257	993	397	256	702	2 930	144	4 504
MOTORRADW. ZSCHOP-MZ	0868/u.a.	3 599	5 842	1 922	8 681	180	408	2 855	5 580	4 418
MV AGUSTA (I)	4060	1 188	1 504	126	184	20	60	443	118	453
NORTON (GB)	2007	227	177	45	18	16	54	107	2	158
NSU-MOTORENWERKE	0037	3 701	3 320	85	49	33	76	1 047	17	1 171
NUERNB.HERCULESWERKE	0023	964	2 319	84	45	36	86	891	25	1 048
PEUGEOT (F)	3003/u.a.	3 804	5 981	948	201	98	227	2 070	34	2 385
PIAGGIO (I)	4013	49 184	69 132	6 435	1 049	1 417	4 073	24 159	426	23 385
REINMECH CORP. (RC)	7473	79	96	9	53	-	7	59	16	71
REWACO	8701	48	81	7	17	2	3	100	14	66
SACHS	6653	932	2 019	93	215	15	24	486	107	437
SAN YANG (RC)	7455	987	2 890	195	150	45	92	666	101	1 098
STANDARD MOTOR (RC)	7458	1 479	2 853	236	331	98	96	1 379	216	1 454
STEYR-PUCH (A)	6001/u.a.	292	355	10	2	1	16	79	1	85
SUZUKI (E)	7610	634	820	190	234	18	52	486	152	476
SUZUKI (J)	7102	80 460	94 063	13 498	17 141	2 688	6 628	43 168	9 772	57 520
TAINW.GOLDEN BEE (RC)	7457	971	1 954	154	63	87	38	132	61	720
THAI HONDA (THA)	7432	743	1 346	67	328	7	22	411	181	336
TRIUMPH (GB)	2013/u.a.	5 012	5 195	851	477	160	604	2 357	213	3 685
TRIUMPH WERKE	0056	488	680	12	3	6	16	121	2	188
URAL (RUS)	9306	289	485	28	76	17	38	195	33	304
VESPA-RSM	0159/6774	373	525	26	1	7	45	225	1	145
VICTORIA WERKE	0058	200	311	11	4	1	6	70	1	65
YAMAHA (BR)	1915	417	910	48	222	7	13	240	132	205
YAMAHA (E)	7501	1 915	3 284	432	248	142	128	1 087	158	2 208
YAMAHA (J)	7101	88 968	117 431	16 565	16 379	3 455	7 723	48 060	9 375	65 629
YAMAHA (RC)	7452	2 725	5 357	555	212	146	190	1 399	100	2 627
ZUENDAPP-WERKE	0064	2 369	3 610	106	40	42	177	1 178	24	1 204
SONSTIGE HERSTELLER		10 478	15 456	1 815	2 188	366	935	6 292	1 151	7 887
INSGESAMT		567 299	757 859	93 144	90 765	19 998	48 038	303 146	51 649	382 722



Nordrhein-Westfalen	Rheinland-Pfalz	Saarland	Sachsen	Sachsen-Anhalt	Schleswig-Holstein	Thüringen	Sonstige	Deutschland	Herstellerbezeichnung	Hersteller-Schl.-Nr.
10	11	12	13	14	15	16	17	18		
INSGESAMT										
301	137	6	3	2	34	1	-	1 711	ADLERWERKE	0001
501	278	75	115	115	200	149	-	4 392	AEON MOTOR (RC)	7464
548	141	60	50	41	110	44	-	2 781	AME	6872
15 162	3 576	1 132	2 020	982	1 480	1 223	6	65 309	APRILIA (I)	4082/4123
1 493	518	43	21	8	233	10	1	8 777	AUTO UNION	0588/u.a.
408	175	64	73	63	67	48	-	2 385	BAROSSA MOTOR (RC)	7469
1 949	592	121	379	219	332	241	-	10 001	BELGARDA (I)	4133
403	121	44	67	8	74	22	-	2 118	BENELLI (I)	4038
169	72	6	21	17	12	13	-	1 226	BETAMOTOR (I)	4068
392	97	20	26	9	89	13	-	1 895	BIMOTA (I)	4091
87 291	24 819	6 002	5 756	3 103	13 905	3 579	94	420 056	BMW	0005/u.a.
275	50	10	5	2	88	3	-	960	BSA (GB)	2003
1 045	219	68	231	104	213	114	-	4 960	BUELL (USA)	1029
279	105	6	19	20	31	35	-	1 148	C.P.I. MOTOR (RC)	7463
1 733	735	223	838	472	246	680	-	13 571	CAGIVA (I)	4099
7 358	1 921	605	780	955	1 170	612	-	31 793	DAELIM (ROK)	8257
293	92	30	48	11	70	43	-	1 812	DINLI (RC)	7467
213	71	11	116	14	28	38	-	1 238	DKW	0010
9 735	3 127	920	1 543	443	1 616	678	1	49 878	DUCATI (I)	4042
119	19	6	411	240	33	239	-	1 926	EISENACHER MOT. W.	0043/0873
194	89	27	33	9	70	21	-	1 400	ENFIELD (IND)	8353
347	89	9	3 311	1 846	87	1 988	-	11 722	FAHRZ. U. JAGDW.-W. SUHL	0048/u.a.
102	87	6	27	14	6	21	-	742	FANTIC MOTOR (I)	4051
20 749	6 068	1 338	1 678	1 193	5 192	880	-	99 927	HARLEY-DAVIDSON(USA)	1008
1 754	395	53	2	6	328	3	-	7 255	HEINKEL-STUTTGART	0594
379	111	30	48	35	81	44	-	2 330	HER CHEE (RC)	7461
838	275	60	303	203	132	255	-	5 238	HONDA (BR)	1914
16 780	4 839	1 013	3 015	1 987	2 088	1 874	3	81 041	HONDA (I)	4124
387	71	12	119	80	32	60	-	2 088	HONDA (IND)	8356
205	82	19	103	64	28	49	-	1 248	HONDA (TR)	5983
5 425	1 376	310	560	467	911	412	-	23 368	HONDA (USA)	1153
123 459	31 647	7 544	15 875	8 470	17 632	8 829	17	54 1969	HONDA MOTOR (J)	7100
305	146	19	8	5	106	3	-	2 278	HOREX	0025
118	49	17	81	79	19	65	-	1 262	HUSABERG (S)	9122
305	90	18	123	58	79	115	-	2 225	HUSQVARNA (I)	4127
4 812	1 370	367	1 274	1 280	783	641	-	21 966	HYOSUNG (ROK)	8254
59	1	3	353	130	5	175	-	1 207	IFA-AUTOMOBILW.	7803
840	293	51	57	18	66	20	-	4 220	ITALJET (I)	4087
424	78	26	1 024	450	46	500	-	4 402	JAWA (CZ)	8006
95	39	12	30	26	29	60	-	1 011	JIANGSU LINHAI (RC)	7468
83 108	22 696	7 018	11 299	6 965	14 684	10 072	15	374 739	KAWASAKI (J)	7103
908	144	49	1	1	68	-	-	2 945	KREIDLER	0597
7 604	2 365	459	3 149	1 494	1 222	2 215	3	49 582	KTM (A)	6007
5 462	1 234	503	787	718	873	582	-	25 037	KWANG YANG (RC)	7453
509	116	44	25	19	93	8	-	2 383	LAVERDA (I)	4052/4095
340	112	16	3	-	48	1	-	1 697	MAICO	0481/7669
380	57	47	11	5	20	12	-	1 724	MALAGUTI (I)	4104
3 144	760	142	245	110	396	130	-	13 524	MBK (F)	3029/3053
11 033	3 075	609	1 787	1 335	1 477	1 339	-	50 279	MONTESA HONDA (E)	7594/u.a.
313	89	28	4	3	38	6	-	1 489	MOTO MORINI (I)	4043
8 397	2 458	692	527	178	1 476	213	-	39 274	MOTO-GUZZI (I)	4003
6 131	2 003	508	20 252	9 716	1 319	11 666	2	85 082	MOTORRADW. ZSCHOP-MZ	0868/u.a.
843	294	70	445	182	129	235	1	6 295	MV AGUSTA (I)	4060
258	56	14	12	5	81	2	-	1 232	NORTON (GB)	2007
1 727	676	67	98	25	318	42	-	12 452	NSU-MOTORENWERKE	0037
2 093	598	207	28	14	299	35	1	8 773	NUERNB.HERCULESWERKE	0023
5 003	1 569	505	186	105	446	83	-	23 645	PEUGEOT (F)	3003/u.a.
66 401	14 494	4 587	803	342	8 248	392	-	274 527	PIAGGIO (I)	4013
125	49	12	96	49	13	83	-	817	REINMECH CORP. (RC)	7473
378	94	12	30	25	27	9	-	913	REWACO	8701
859	336	98	278	187	89	130	-	6 305	SACHS	6653
1 795	513	163	123	91	283	60	-	9 252	SAN YANG (RC)	7455
2 643	1 053	218	272	287	438	346	-	13 399	STANDARD MOTOR (RC)	7458
185	61	22	8	3	23	4	-	1 147	STEYR-PUCH (A)	6001/u.a.
1 202	335	72	221	275	214	121	-	5 502	SUZUKI (E)	7610
124 243	34 943	10 105	20 657	14 396	23 686	13 233	21	566 222	SUZUKI (J)	7102
1 335	158	27	76	47	388	27	-	6 238	TAIW.GOLDEN BEE (RC)	7457
723	333	65	372	323	91	257	-	5 605	THAI HONDA (THA)	7432
6 597	1 733	419	735	416	1 369	460	3	30 286	TRIUMPH (GB)	2013/u.a.
275	108	14	21	11	51	9	-	2 005	TRIUMPH WERKE	0056
720	174	47	74	31	102	75	-	2 688	URAL (RUS)	9306
280	90	83	2	-	70	3	-	1 876	VESPA-RSM	0159/6774
122	65	8	17	6	15	9	-	911	VICTORIA WERKE	0058
380	181	36	220	130	65	169	-	3 375	YAMAHA (BR)	1915
3 639	860	187	251	153	506	138	-	15 336	YAMAHA (E)	7501
140 350	36 828	8 723	19 809	10 775	23 989	11 720	12	625 791	YAMAHA (J)	7101
4 748	1 344	251	292	130	710	121	-	20 907	YAMAHA (RC)	7452
2 156	865	109	83	42	349	38	-	12 392	ZUENDAPP-WERKE	0064
15 155	4 410	1 185	3 135	1 799	3 046	2 118	1	77 417	SONSTIGE HERSTELLER	
818 808	221 389	57 807	126 980	73 641	134 510	79 963	181	3 827 899	INSGESAMT	



Übersicht 12 (Fortsetzung): Bestand an Kraftfahrzeugen am 1. Januar 2005 nach Herstellern, Typen und Ländern

Herstellersch.-Nr.	Typ-Schlüssel-Nr. und statistische Bezeichnung	Baden-Württemberg	Bayern	Berlin	Brandenburg	Bremen	Hamburg	Hessen	Mecklenburg-Vorpommern	Niedersachsen
		1	2	3	4	5	6	7	8	9
AEON MOTOR (RC)										
7464	003 AT72-6KW	120	339	7	22	-	2	114	15	124
	SONSTIGE	46	88	5	15	-	3	41	8	24
	UNBEKANNT	343	832	17	47	2	22	334	49	340
	ZUSAMMEN	509	1 259	29	84	2	27	489	72	488
APRILIA (I)										
4123	080 PC-9KW	350	431	64	21	18	37	155	9	272
4123	082 PX-10KW	421	676	23	28	10	17	223	12	184
4123	083 PX-7KW	125	139	5	6	-	-	42	8	23
4123	084 PM-8KW	245	391	41	20	9	34	152	3	124
4123	088 RR-102KW	68	98	19	19	3	4	34	15	31
4123	100 GS-23KW	294	354	18	54	3	6	110	32	122
4123	101 LD 01-41KW	219	228	16	30	5	18	114	8	105
4123	102 MH00-31KW	162	204	58	19	11	27	87	5	63
4123	104 MP-11KW	252	287	15	53	3	5	90	13	118
4123	105 MX-29KW	85	86	10	8	5	12	40	4	55
4123	106 MB-9KW	2 151	2 515	451	96	84	148	892	32	1 225
4123	107 MB-7KW	287	256	3	5	5	4	84	5	82
4123	108 MP-5KW	122	140	4	17	1	1	47	7	46
4123	109 ML-36KW	464	523	76	74	17	32	194	52	235
4123	111 MF-9KW	91	106	8	9	10	5	51	14	68
4123	114 MB-10KW	404	380	33	6	11	18	209	5	193
4123	115 MP-18KW	164	227	16	30	3	7	89	20	70
4123	116 LD-40KW	106	128	10	17	4	13	65	5	55
4123	122 PD-14KW	220	246	34	1	5	14	95	4	100
4123	123 ME-87KW	220	221	27	47	8	16	107	39	168
4123	128 MP-22KW	792	1 041	65	199	9	23	348	124	329
4123	131 PA-87KW	173	238	26	41	7	25	104	36	132
4123	134 RP-92KW	445	590	107	115	12	32	195	85	256
4123	137 PW-84KW	59	99	13	19	4	8	45	17	48
4123	143 PS-72KW	129	201	13	20	4	7	71	20	75
4123	144 RW-36KW	76	101	18	23	3	11	29	9	41
4123	149 SF-22KW	215	242	17	44	1	7	145	26	75
4123	164 SP-10KW	105	191	59	14	8	10	77	5	116
	SONSTIGE	522	696	75	116	14	24	219	86	244
	UNBEKANNT	1 952	2 787	193	213	37	111	742	102	805
	ZUSAMMEN	10 918	13 822	1 517	1 364	314	676	4 855	802	5 460
AUTO UNION										
0590	125 RT 125-5KW	303	572	10	-	5	12	134	1	179
0590	173 RT 175 VS-7	133	273	6	-	-	5	72	-	78
0590	174 RT 175-7KW	233	382	4	4	1	9	97	-	106
0590	199 RT 200-7KW	166	206	10	-	2	5	63	1	71
	SONSTIGE	328	558	9	3	5	13	119	1	138
	UNBEKANNT	441	853	21	7	11	23	295	4	478
	ZUSAMMEN	1 604	2 844	60	14	24	67	780	7	1 050
BELGARDA (I)										
4133	101 4SU-35KW	134	282	42	37	12	15	79	16	79
4133	102 DJ01-32KW	389	587	72	69	9	26	205	76	279
4133	103 RP05-48KW	411	479	106	129	8	40	248	75	318
	SONSTIGE	31	79	9	13	2	9	23	5	30
	UNBEKANNT	412	651	70	66	6	34	188	48	270
	ZUSAMMEN	1 377	2 078	299	314	37	124	743	220	976
BMW										
0005	080 C1-11KW	1 429	3 874	365	112	135	192	835	45	891
0005	081 C1-13KW	580	1 567	141	30	30	62	332	16	217
0005	101 R 100-44KW	137	158	14	7	5	9	39	2	77
0505	101 247(595)29KW	52	76	37	8	7	13	33	5	114
0005	102 R 100-48KW	120	184	23	4	3	6	49	2	83
0005	103 R 100-51KW	236	304	35	4	7	22	94	-	136
0005	104 248-20KW	540	775	106	36	15	48	308	9	439
0505	104 247(971)48KW	139	230	20	5	4	10	64	3	99
0505	105 247(971)51KW	823	1 272	102	31	33	48	407	11	573
0005	106 248-37KW	831	1 066	141	56	24	48	419	20	566
0505	106 247(785)37KW	189	269	50	9	9	32	93	6	196
0005	107 247 E-37KW	3 312	5 103	580	144	66	239	1 278	50	1 297
0005	108 247-49KW	199	261	29	17	8	15	72	3	150
0505	108 248-20KW	1 167	1 720	167	82	37	69	619	27	963
0005	109 247-51KW	903	1 190	98	36	23	47	365	7	520
0005	110 247-37KW	2 169	2 688	366	132	60	137	1 036	37	1 528
0505	110 248-33KW	391	458	50	13	10	19	150	6	187
0005	111 100-66KW	2 983	3 864	413	161	64	131	1 369	43	1 561
0505	111 247(971)47KW	118	145	20	6	5	8	42	1	66
0005	112 247-20KW	509	543	184	95	19	28	269	33	454
0505	112 247 E-37KW	177	247	28	6	4	9	70	3	53
0005	113 75-55KW	1 255	1 638	348	111	57	115	675	45	702
0505	113 248-37KW	158	155	15	7	-	10	59	3	74
0005	115 247 E-44KW	5 305	7 598	804	262	142	342	1 942	106	2 288
0005	116 247-44KW	496	751	68	23	22	25	220	9	448

Nordrhein-Westfalen	Rheinland-Pfalz	Saarland	Sachsen	Sachsen-Anhalt	Schleswig-Holstein	Thüringen	Sonstige	Deutschland	Herstellersch.-Nr.	Typ-Schlüssel-Nr. und statistische Bezeichnung
10	11	12	13	14	15	16	17	18		
AEON MOTOR (RC)										
105	64	19	29	36	31	56	-	1 083	7464	003 AT72-6KW
32	12	7	28	19	15	21	-	364		SONSTIGE
364	202	49	58	60	154	72	-	2 945		UNBEKANNT
501	278	75	115	115	200	149	-	4 392	ZUSAMMEN	
APRILIA (I)										
639	110	50	15	4	81	11	-	2 267	4123	080 PC-9KW
608	161	46	35	14	31	15	-	2 504	4123	082 PX-10KW
114	24	8	24	7	2	2	-	529	4123	083 PX-7KW
431	74	30	14	3	47	2	-	1 620	4123	084 PM-8KW
94	22	7	55	21	16	20	-	526	4123	088 RR-102KW
292	88	22	69	45	23	42	-	1 574	4123	100 GS-23KW
300	102	23	82	14	30	32	-	1 326	4123	101 LD 01-41KW
257	35	17	13	6	25	6	-	995	4123	102 MH00-31KW
255	88	23	55	34	15	36	-	1 342	4123	104 MP-11KW
143	34	8	25	9	12	19	-	555	4123	105 MX-29KW
3 694	513	228	77	26	281	32	-	12 445	4123	106 MB-9KW
258	44	15	7	4	7	2	-	1 068	4123	107 MB-7KW
108	44	7	32	10	6	16	-	608	4123	108 MP-5KW
759	158	29	131	43	87	93	1	2 968	4123	109 ML-36KW
248	41	13	8	8	25	8	-	713	4123	111 MF-9KW
514	99	28	15	8	36	4	-	1 963	4123	114 MB-10KW
170	46	8	41	25	16	25	-	957	4123	115 MP-18KW
213	42	11	67	15	31	22	-	804	4123	116 LD-40KW
277	53	11	4	2	21	5	-	1 092	4123	122 PD-14KW
266	84	24	66	36	45	33	-	1 407	4123	123 ME-87KW
783	364	107	234	185	89	163	-	4 855	4123	128 MP-22KW
297	97	25	54	24	30	30	1	1 340	4123	131 PA-87KW
526	184	39	171	59	80	90	-	2 986	4123	134 RP-92KW
130	24	8	51	14	13	11	-	563	4123	137 PW-84KW
196	55	13	40	14	30	33	4	925	4123	143 PS-72KW
155	33	9	36	17	14	21	-	596	4123	144 RW-36KW
181	78	21	51	49	22	46	-	1 220	4123	149 SF-22KW
357	59	13	14	9	38	3	-	1 078	4123	164 SP-10KW
664	192	46	156	86	76	100	-	3 316		SONSTIGE
2 233	628	243	378	191	251	301	-	11 167		UNBEKANNT
15 162	3 576	1 132	2 020	982	1 480	1 223	6	65 309	ZUSAMMEN	
AUTO UNION										
253	71	4	-	1	39	-	1	1 585	0590	125 RT 125-5KW
128	59	9	-	1	29	-	-	793	0590	173 RT 175 VS-7
134	74	3	2	-	25	-	-	1 074	0590	174 RT 175-7KW
119	49	2	-	-	5	-	-	699	0590	199 RT 200-7KW
242	101	11	3	-	25	1	-	1 557		SONSTIGE
617	164	14	16	6	110	9	-	3 069		UNBEKANNT
1 493	518	43	21	8	233	10	1	8 777	ZUSAMMEN	
BELGARDA (I)										
231	53	18	37	18	35	17	-	1 105	4133	101 4SU-35KW
492	144	27	76	62	96	48	-	2 657	4133	102 DJ01-32KW
750	210	47	159	76	94	90	-	3 240	4133	103 RP05-48KW
72	35	7	7	5	20	11	-	358		SONSTIGE
404	150	22	100	58	87	75	-	2 641		UNBEKANNT
1 949	592	121	379	219	332	241	-	10 001	ZUSAMMEN	
BMW										
2 614	514	198	135	61	261	74	-	11 735	0005	080 C1-11KW
719	176	58	31	22	83	14	-	4 078	0005	081 C1-13KW
147	30	8	3	-	29	3	-	668	0005	101 R 100-44KW
181	33	4	2	4	51	5	2	627	0505	101 247(595)29KW
145	28	5	2	3	34	2	-	693	0005	102 R 100-48KW
252	81	17	4	4	61	3	-	1 260	0005	103 R 100-51KW
751	222	31	34	11	172	18	1	3 516	0005	104 248-20KW
145	42	11	3	3	30	3	-	811	0505	104 247(971)48KW
1 026	305	101	23	14	194	17	-	4 980	0505	105 247(971)51KW
1 035	311	58	44	22	195	28	-	4 864	0005	106 248-37KW
291	58	21	5	6	64	4	-	1 302	0505	106 247(785)37KW
3 193	1 023	161	155	71	551	72	-	17 295	0005	107 247 E-37KW
221	62	12	6	3	45	1	-	1 104	0005	108 247-49KW
1 570	531	120	86	52	333	48	2	7 593	0505	108 248-20KW
805	292	57	26	13	189	10	-	4 581	0005	109 247-51KW
2 857	755	180	93	66	527	42	25	12 698	0005	110 247-37KW
372	130	26	24	12	83	12	-	1 943	0505	110 248-33KW
3 070	1 138	242	134	50	551	99	-	15 873	0005	111 100-66KW
108	32	8	6	3	16	3	-	587	0505	111 247(971)47KW
839	190	40	99	39	112	37	30	3 520	0005	112 247-20KW
167	55	7	4	1	27	4	-	862	0505	112 247 E-37KW
1 572	494	123	99	51	265	62	-	7 612	0005	113 75-55KW
166	53	7	6	4	29	5	-	751	0505	113 248-37KW
5 246	1 494	333	325	150	833	152	-	27 322	0005	115 247 E-44KW
706	159	51	22	16	128	17	-	3 161	0005	116 247-44KW



Übersicht 12 (Fortsetzung): Bestand an Kraftfahrzeugen am 1. Januar 2005 nach Herstellern, Typen und Ländern

Herstellerschl.-Nr.	Typ-Schlüssel-Nr. und statistische Bezeichnung	Baden-Württemberg	Bayern	Berlin	Brandenburg	Bremen	Hamburg	Hessen	Mecklenburg-Vorpommern	Niedersachsen
		1	2	3	4	5	6	7	8	9
BMW										
0005	117 247 E-20KW	168	341	65	21	7	18	93	3	130
0005	118 100-74KW	1 124	1 471	153	73	30	76	624	21	655
0005	120 75-50KW	191	252	113	21	2	20	179	3	190
0005	121 100-72KW	1 232	1 682	198	94	47	83	756	26	1 048
0005	122 259-66KW	3 690	5 145	509	294	110	216	1 790	116	2 429
0005	123 169-35KW	2 688	4 019	467	268	78	201	1 318	127	1 373
0005	124 169-25KW	868	1 221	153	71	30	57	418	26	507
0005	127 259-59KW	383	675	82	25	7	14	173	6	165
0005	128 259-57KW	5 750	7 353	681	327	114	291	2 143	116	2 095
0005	129 259-52KW	1 589	2 028	342	174	45	145	855	70	933
0005	130 259-25KW	190	296	46	17	8	11	76	6	104
0005	132 BMW 589-72KW	846	1 112	123	80	27	64	465	37	574
0005	133 BMW 259 C-45	1 048	1 430	188	120	26	91	526	49	660
0005	134 R2S-72KW	1 105	1 367	147	76	17	59	487	20	542
0005	135 BMW 259 C-37	85	136	16	10	6	17	47	8	55
0005	137 K 2 LT-72KW	418	691	87	62	16	41	323	32	379
0005	138 BMW 589-96KW	293	343	44	29	10	28	162	10	211
0005	139 R 21-62KW	6 355	10 040	876	353	133	422	3 108	182	2 665
0005	140 R 13-37KW	2 354	3 665	402	243	67	199	1 218	101	1 007
0005	141 R 13-25KW	248	437	23	20	8	12	78	9	108
0005	142 R2C-45KW	568	1 122	130	65	32	78	330	43	298
0005	145 R 21-52KW	189	395	39	21	8	21	95	11	130
0005	148 R 22-70KW	1 532	2 835	238	143	49	149	898	68	1 241
0005	149 R 25-72KW	867	1 629	138	54	23	58	417	15	424
0005	150 K12-96KW	819	1 477	178	92	48	100	559	55	823
0005	152 K14-37KW	735	1 108	118	80	20	59	363	36	372
0005	153 K14-25KW	123	160	14	7	5	8	51	4	65
0005	154 K30-45KW	93	276	27	10	4	6	49	11	60
0005	158 R12-72KW	950	1 516	124	51	30	87	537	29	448
0005	160 E650G-37KW	342	995	79	36	17	47	216	17	161
0005	162 E650C-37KW	144	348	29	12	3	8	59	6	54
0005	170 R11R-62KW	146	394	31	15	-	8	55	1	38
0005	172 R11RT-70KW	132	414	33	8	1	18	67	4	92
0005	246 R 27-13KW	313	406	42	3	8	41	188	1	275
0005	249 R 25/3-10KW	1 242	1 637	34	12	11	44	428	4	428
0005	251 R 26-11KW	399	544	28	4	11	23	180	1	234
0005	488 R 50/5-24KW	138	174	43	11	6	29	82	1	115
0005	498 R 51/3-18KW	176	163	17	1	-	7	56	-	48
0005	499 R 50-19KW	354	375	53	6	8	34	129	2	198
0005	598 R 60/5-29KW	309	442	42	7	15	35	171	3	267
0005	599 R 60/6-29KW	255	246	37	13	11	28	145	6	265
0005	600 R 60/7-29KW	156	176	31	7	12	9	116	4	193
0005	740 R 75/5-37KW	731	1 075	94	24	21	51	333	7	415
0005	744 R 75/6-37KW	312	433	61	10	6	41	157	4	233
0005	745 R 75/7-37KW	143	212	26	3	2	10	88	1	136
0005	804 K12LT-85KW	86	196	21	8	5	11	60	2	54
0005	806 R11S-72KW	104	261	29	15	3	10	63	5	57
0005	814 K12S-123KW	38	339	44	5	2	3	24	4	19
0005	892 R 90/S-49KW	434	529	41	13	11	30	210	1	235
0005	893 R 90/6-44KW	301	443	62	9	11	29	153	2	200
	SONSTIGE	817	1 587	201	71	25	78	430	15	576
	UNBEKANNT	2 575	4 146	351	143	138	192	1 420	72	2 568
	ZUSAMMEN	70 366	105 893	11 354	4 734	2 123	5 101	33 807	1 895	40 234
BUELL (USA)										
1029	100 EB1-60KW	121	105	9	20	10	11	30	11	88
1029	104 BL1-65KW	121	122	18	19	4	18	50	16	165
1029	107 XB1-62KW	156	159	36	41	8	26	124	33	170
1029	109 XB1-75KW	116	177	31	39	10	16	121	12	141
	SONSTIGE	146	134	21	20	3	19	77	15	106
	UNBEKANNT	15	9	2	2	1	3	15	2	22
	ZUSAMMEN	675	706	117	141	36	93	417	89	692
DAELIM (ROK)										
8257	080 VS 125 F-9KW	247	448	54	223	12	16	132	214	311
8257	081 SG 125 F-9KW	1 257	2 076	413	183	29	95	835	88	1 260
8257	082 VT 125 F-10	318	527	113	186	12	51	203	176	365
8257	084 VL 125F-10KW	307	492	110	165	5	48	266	116	424
8257	085 SA2-8KW	95	107	26	17	-	3	56	6	57
	SONSTIGE	1	-	-	-	-	-	-	-	-
	UNBEKANNT	974	1 894	359	264	44	91	804	349	1 468
	ZUSAMMEN	3 199	5 544	1 075	1 038	102	304	2 296	949	3 885
DINLI (RC)										
7467	001 DL601-100-5	128	586	6	7	3	1	112	2	106
	SONSTIGE	26	104	3	1	-	2	20	-	32
	UNBEKANNT	18	37	1	-	-	-	16	-	14
	ZUSAMMEN	172	727	10	8	3	3	148	2	152



Nordrhein-Westfalen	Rheinland-Pfalz	Saarland	Sachsen	Sachsen-Anhalt	Schleswig-Holstein	Thüringen	Sonstige	Deutschland	Herstellersch.-Nr.	Typ-Schlüssel-Nr. und statistische Bezeichnung
10	11	12	13	14	15	16	17	18		
BMW										
336	55	13	10	5	46	7	-	1 318	0005	117 247 E-20KW
1 233	439	80	64	22	220	38	-	6 323	0005	118 100-74KW
709	68	11	9	90	30	13	-	1 901	0005	120 75-50KW
1 789	510	76	90	42	358	45	-	8 076	0005	121 100-72KW
5 001	1 512	347	396	187	737	244	2	22 725	0005	122 259-66KW
3 325	1 000	249	371	199	445	221	-	16 349	0005	123 169-35KW
1 187	268	86	100	52	154	58	-	5 256	0005	124 169-25KW
508	163	62	37	15	33	19	-	2 367	0005	127 259-59KW
5 991	1 822	391	396	163	714	217	-	28 564	0005	128 259-57KW
2 216	612	192	207	101	324	130	-	9 963	0005	129 259-52KW
253	52	15	13	10	32	5	-	1 134	0005	130 259-25KW
1 135	348	94	97	62	165	73	-	5 302	0005	132 BMW 589-72KW
1 336	398	99	166	90	225	94	-	6 546	0005	133 BMW 259 C-45
1 277	443	104	126	57	161	78	-	6 066	0005	134 R2S-72KW
98	36	8	17	12	20	11	-	582	0005	135 BMW 259 C-37
670	200	54	70	42	147	53	-	3 285	0005	137 K 2 LT-72KW
442	116	35	36	16	75	18	-	1 868	0005	138 BMW 589-96KW
7 980	2 122	588	535	319	921	358	-	36 957	0005	139 R 21-62KW
2 794	769	213	320	175	413	255	10	14 205	0005	140 R 13-37KW
265	45	10	79	14	45	29	-	1 430	0005	141 R 13-25KW
841	221	57	99	76	122	67	-	4 149	0005	142 R2C-45KW
304	67	21	23	23	65	21	-	1 433	0005	145 R 21-52KW
2 657	640	190	164	129	437	137	19	11 526	0005	148 R 22-70KW
1 117	359	85	90	53	149	57	3	5 538	0005	149 R 2S-72KW
1 572	420	121	106	85	297	87	-	6 839	0005	150 K12-96KW
979	268	74	84	53	136	70	-	4 555	0005	152 K14-37KW
124	29	16	24	7	16	10	-	663	0005	153 K14-25KW
140	37	13	16	7	36	9	-	794	0005	154 K30-45KW
1 322	304	86	88	44	188	51	-	5 855	0005	158 R12-72KW
518	107	21	51	34	96	42	-	2 779	0005	160 E650G-37KW
149	38	10	13	5	19	9	-	906	0005	162 E650C-37KW
183	40	14	19	5	11	13	-	973	0005	170 R11R-62KW
250	54	23	15	9	46	19	-	1 185	0005	172 R11RT-70KW
461	132	24	1	-	106	1	-	2 002	0005	246 R 27-13KW
716	302	27	1	7	141	8	-	5 042	0005	249 R 25/3-10KW
361	126	36	2	4	120	3	-	2 076	0005	251 R 26-11KW
195	76	17	2	3	49	7	-	948	0005	488 R 50/5-24KW
67	29	9	1	-	10	-	-	584	0005	498 R 51/3-18KW
316	97	17	3	2	90	2	-	1 686	0005	499 R 50-19KW
400	84	26	13	10	91	7	-	1 922	0005	598 R 60/5-29KW
408	115	22	9	5	115	7	-	1 687	0005	599 R 60/6-29KW
227	83	16	14	6	71	4	-	1 125	0005	600 R 60/7-29KW
769	214	42	17	4	137	11	-	3 945	0005	740 R 75/5-37KW
480	126	34	7	3	83	5	-	1 995	0005	744 R 75/6-37KW
218	52	13	8	3	43	1	-	959	0005	745 R 75/7-37KW
131	47	15	11	10	20	5	-	682	0005	804 K12LT-85KW
175	63	21	10	11	26	16	-	869	0005	806 R11S-72KW
52	11	3	5	8	10	5	-	572	0005	814 K12S-123KW
471	131	26	8	6	87	4	-	2 237	0005	892 R 90/S-49KW
365	101	26	13	7	76	4	-	1 802	0005	893 R 90/6-44KW
1 240	329	61	80	31	183	29	-	5 753		SONSTIGE
3 340	931	230	249	99	701	167	-	17 322		UNBEKANNT
87 291	24 819	6 002	5 756	3 103	13 905	3 579	94	420 056	ZUSAMMEN	
BUELL (USA)										
140	36	15	18	14	31	16	-	675	1029	100 EB1-60KW
196	45	5	31	20	37	17	-	884	1029	104 BL1-65KW
268	48	9	66	28	43	35	-	1 250	1029	107 XB1-62KW
178	42	12	64	25	44	24	-	1 052	1029	109 XB1-75KW
222	43	26	48	15	53	20	-	968		SONSTIGE
41	5	1	4	2	5	2	-	131		UNBEKANNT
1 045	219	68	231	104	213	114	-	4 960	ZUSAMMEN	
DAELIM (ROK)										
400	117	34	227	221	111	162	-	2 929	8257	080 VS 125 F-9KW
2 187	529	183	106	117	298	66	-	9 722	8257	081 SG 125 F-9KW
610	210	44	120	117	151	75	-	3 278	8257	082 VT 125 F-10
851	251	86	71	103	152	65	-	3 512	8257	084 VL 125F-10KW
125	46	21	6	12	13	5	-	595	8257	085 SA2-8KW
-	-	-	-	1	-	-	-	2		SONSTIGE
3 185	768	237	250	384	445	239	-	11 755		UNBEKANNT
7 358	1 921	605	780	955	1 170	612	-	31 793	ZUSAMMEN	
DINLI (RC)										
198	67	14	40	7	60	39	-	1 376	7467	001 DL601-100-5
77	16	4	7	3	6	3	-	304		SONSTIGE
18	9	12	1	1	4	1	-	132		UNBEKANNT
293	92	30	48	11	70	43	-	1 812	ZUSAMMEN	



Übersicht 12 (Fortsetzung): Bestand an Kraftfahrzeugen am 1. Januar 2005 nach Herstellern, Typen und Ländern

Herstellersch.-Nr.	Typ-Schlüssel-Nr. und statistische Bezeichnung	Baden-Württemberg	Bayern	Berlin	Brandenburg	Bremen	Hamburg	Hessen	Mecklenburg-Vorpommern	Niedersachsen
		1	2	3	4	5	6	7	8	9
DUCATI (I)										
4042	100 M-40KW	205	240	44	35	7	19	84	4	101
4042	102 M-55KW	126	127	7	9	1	13	46	2	60
4042	105 S-50KW	103	146	16	2	2	7	51	3	91
4042	106 S-57KW	183	229	18	10	1	13	99	5	178
4042	107 916-72KW	119	149	8	11	3	7	30	4	60
4042	108 748-72KW	80	127	10	19	2	9	49	9	52
4042	109 M-46KW	80	114	9	15	1	16	55	1	49
4042	110 M-49KW	105	137	10	15	-	10	39	5	59
4042	111 S1-61KW	58	105	16	7	3	16	45	2	39
4042	112 V 1-58KW	117	186	23	9	4	10	60	3	104
4042	113 H2-83KW	171	286	19	27	4	24	86	9	146
4042	114 S2-76KW	68	125	11	13	9	1	44	5	69
4042	115 M 3-40KW	62	150	22	14	2	11	48	6	45
4042	118 H 3-72KW	139	201	27	36	3	11	88	7	108
4042	120 M2-57KW	167	268	20	22	5	29	86	2	104
4042	127 M4-74KW	203	303	22	16	3	15	79	7	96
4042	129 H2-100KW	73	147	16	8	3	17	63	6	54
4042	132 S2-85KW	98	135	12	9	3	7	66	2	73
4042	134 H2-91KW	134	161	25	21	6	7	65	7	73
4042	137 M4-44KW	149	224	41	19	3	25	79	8	79
4042	142 M4-62KW	165	219	22	10	2	15	62	4	65
4042	143 H4-91KW	91	161	14	17	4	7	43	8	51
4042	149 M4-83KW	98	166	13	13	7	14	53	2	36
4042	153 A1-62KW	92	154	14	3	5	7	41	4	33
	SONSTIGE	511	836	116	63	26	70	314	23	356
	UNBEKANNT	5 850	6 323	395	243	94	285	1 981	91	2 499
	ZUSAMMEN	9 247	11 419	950	666	203	665	3 756	229	4 680
FAHRZ. U. JAGDW.-W. SUHL										
7860	081 S 83-4KW	6	13	13	143	-	-	7	109	9
6948	082 101439-4KW	3	3	3	75	-	-	2	22	4
	SONSTIGE	20	67	26	147	1	-	14	83	28
	UNBEKANNT	190	330	207	1 301	7	30	111	800	271
	ZUSAMMEN	219	413	249	1 666	8	30	134	1 014	312
HARLEY-DAVIDSON (USA)										
1008	128 FLT-43KW	79	106	26	16	6	9	57	7	104
1008	131 FXST-43KW	161	201	38	7	2	17	82	4	93
1008	135 FXST-34KW	86	97	20	7	6	16	40	3	53
1008	137 XL2-35KW	180	195	46	27	2	41	89	10	110
1008	140 XL2(0,9)-34	284	336	76	61	5	55	208	16	182
1008	142 XL2(0,9)-36	555	510	128	85	20	83	303	33	345
1008	144 XL2-43KW	460	469	114	63	10	75	296	33	290
1008	152 FXST-33KW	127	156	41	19	6	17	68	5	83
1008	155 FXST-36KW	144	186	45	20	9	29	72	4	75
1008	161 FXD-35KW	86	90	35	21	4	14	76	8	61
1008	162 FXST-35KW	478	605	157	63	17	103	347	27	341
1008	163 FXR-35KW	72	80	17	12	5	15	59	6	56
1008	164 FLT-44KW	250	348	67	40	7	66	201	26	231
1008	168 XL2(1,2)-34	109	110	27	15	1	7	72	6	70
1008	170 FXD-41KW	293	301	83	73	10	47	180	33	221
1008	172 FXST-41KW	1 377	1 535	321	250	62	258	830	115	1 045
1008	180 XL2-37KW	106	101	33	20	2	17	81	6	79
1008	182 FXD-50KW	108	105	31	24	1	25	72	11	84
1008	185 FLT-49KW	67	89	14	13	5	24	44	7	54
1008	186 FS2-46KW	865	855	182	152	21	142	543	118	612
1008	189 XL1-37KW	122	128	31	22	2	26	75	9	76
1008	191 XL1-43KW	321	290	74	55	6	61	200	17	208
1008	193 FD1-50KW	384	362	75	69	12	74	229	44	228
1008	195 FL1-49KW	309	348	61	45	9	65	244	38	221
1008	197 XL1-39KW	438	401	119	74	12	83	257	34	266
1008	199 FS2-47KW	381	437	120	64	13	71	336	42	249
1008	201 FL1-50KW	119	166	23	15	3	34	105	20	105
1008	204 VR1-86KW	287	353	73	41	9	66	252	28	169
1008	207 FL1-(1,4)-52	65	107	15	10	2	13	83	9	67
1008	209 XL2-40KW	63	60	23	19	4	14	60	12	39
1008	211 XL2-49KW	88	85	20	11	3	18	76	6	40
	SONSTIGE	1 117	1 251	282	127	29	138	638	48	586
	UNBEKANNT	6 561	6 666	999	636	258	739	2 957	302	4 179
	ZUSAMMEN	16 142	17 129	3 416	2 176	563	2 462	9 232	1 087	10 622
HEINKEL,STUTT GART										
0594	172 TOUR103A-1-7	397	311	26	1	7	11	102	-	255
0594	175 TOUR103A-2-7	572	496	75	5	35	49	177	1	631
	SONSTIGE	234	184	6	-	2	3	33	-	80
	UNBEKANNT	185	218	32	-	24	15	83	3	461
	ZUSAMMEN	1 388	1 209	139	6	68	78	395	4	1 427

Nordrhein-Westfalen	Rheinland-Pfalz	Saarland	Sachsen	Sachsen-Anhalt	Schleswig-Holstein	Thüringen	Sonstige	Deutschland	Herstellersch.-Nr.	Typ-Schlüssel-Nr. und statistische Bezeichnung
10	11	12	13	14	15	16	17	18		
DUCATI (I)										
296	106	40	61	16	28	20	-	1 306	4042	100 M-40KW
203	53	15	16	11	20	9	-	718	4042	102 M-55KW
152	60	11	27	8	17	6	-	702	4042	105 S-50KW
278	92	26	24	3	43	7	-	1 209	4042	106 S-57KW
123	39	9	27	8	16	12	-	625	4042	107 916-72KW
117	50	11	51	13	17	17	-	633	4042	108 748-72KW
136	44	16	19	3	14	3	-	575	4042	109 M-46KW
122	41	8	24	14	24	9	-	622	4042	110 M-49KW
133	43	13	17	10	22	11	-	540	4042	111 S1-61KW
174	57	14	38	6	26	17	-	848	4042	112 V 1-58KW
233	78	16	72	20	48	34	-	1 273	4042	113 H2-83KW
114	46	7	23	11	32	13	-	591	4042	114 S2-76KW
118	43	17	53	14	23	23	-	651	4042	115 M 3-40KW
220	83	26	97	26	39	40	-	1 151	4042	118 H 3-72KW
208	82	17	75	10	53	33	-	1 181	4042	120 M2-57KW
213	59	19	44	16	48	30	-	1 173	4042	127 M4-74KW
117	36	10	20	11	28	10	-	619	4042	129 H2-100KW
129	41	13	16	8	33	8	-	653	4042	132 S2-85KW
167	55	12	54	11	26	23	-	847	4042	134 H2-91KW
200	61	11	58	14	41	26	-	1 038	4042	137 M4-44KW
152	37	20	26	3	44	14	-	860	4042	142 M4-62KW
114	49	10	30	12	26	18	-	655	4042	143 H4-91KW
116	29	15	21	7	30	9	-	629	4042	149 M4-83KW
139	49	17	22	1	24	14	-	619	4042	153 A1-62KW
817	255	85	190	51	153	82	-	3 948		SONSTIGE
4 944	1 539	462	438	136	741	190	1	26 212		UNBEKANNT
9 735	3 127	920	1 543	443	1 616	678	1	49 878	ZUSAMMEN	
FAHRZ. U. JAGDW.-W. SUHL										
10	3	1	216	198	3	206	-	937	7860	081 S 83-4KW
1	-	-	277	109	-	122	-	621	6948	082 101439-4KW
52	15	2	408	200	6	239	-	1 308		SONSTIGE
284	71	6	2 410	1 339	78	1 421	-	8 856		UNBEKANNT
347	89	9	3 311	1 846	87	1 988	-	11 722	ZUSAMMEN	
HARLEY-DAVIDSON (USA)										
177	37	10	14	10	43	2	-	703	1008	128 FLT-43KW
140	43	18	3	6	30	2	-	847	1008	131 FXST-43KW
120	30	3	2	5	35	2	-	525	1008	135 FXST-34KW
212	36	5	12	9	62	7	-	1 043	1008	137 XLJ/2-35KW
400	111	33	23	14	84	16	-	1 904	1008	140 XLJ/2(0,9)-34
669	178	47	68	33	162	22	-	3 241	1008	142 XLJ/2(0,9)-36
513	163	46	52	33	129	24	-	2 770	1008	144 XLJ/2-43KW
135	37	5	4	6	64	4	-	777	1008	152 FXST-33KW
171	42	13	6	5	29	6	-	856	1008	155 FXST-36KW
112	24	10	4	7	35	9	-	596	1008	161 FXD-35KW
701	161	45	35	27	199	26	-	3 332	1008	162 FXST-35KW
99	29	4	11	3	26	9	-	503	1008	163 FXR-35KW
437	110	25	42	20	130	18	-	2 018	1008	164 FLT-44KW
145	24	7	8	5	31	3	-	640	1008	168 XLJ/2(1,2)-34
319	119	20	72	50	94	30	-	1 945	1008	170 FXD-41KW
2 081	560	122	206	156	502	91	-	9 511	1008	172 FXST-41KW
160	53	18	21	13	43	10	-	763	1008	180 XLJ/2-37KW
133	44	8	28	9	34	16	-	733	1008	182 FXD-50KW
107	30	9	10	3	21	5	-	502	1008	185 FLT-49KW
1 256	427	108	99	129	313	68	-	5 890	1008	186 FS2-46KW
155	46	12	15	10	38	11	-	778	1008	189 XL1-37KW
389	143	31	34	28	152	17	-	2 026	1008	191 XL1-43KW
445	175	46	73	48	148	40	-	2 452	1008	193 FD1-50KW
495	151	29	46	30	143	22	-	2 256	1008	195 FL1-49KW
634	189	35	79	40	153	41	-	2 855	1008	197 XL1-39KW
532	190	41	80	48	129	36	-	2 769	1008	199 FS2-47KW
223	63	13	24	14	68	9	-	1 004	1008	201 FL1-50KW
427	111	49	64	37	104	35	-	2 105	1008	204 VR1-86KW
122	50	7	12	9	38	6	-	615	1008	207 FL1-(1,4)-52
127	24	8	18	10	26	15	-	522	1008	209 XL2-40KW
118	28	13	18	10	32	8	-	574	1008	211 XL2-49KW
1 277	353	78	85	43	332	41	-	6 425		SONSTIGE
7 718	2 287	420	410	323	1 763	229	-	36 447		UNBEKANNT
20 749	6 068	1 338	1 678	1 193	5 192	880	-	99 927	ZUSAMMEN	
HEINKEL,STUTTGART										
333	99	16	-	1	61	-	-	1 620	0594	172 TOUR103A-1-7
981	195	25	1	4	164	3	-	3 414	0594	175 TOUR103A-2-7
76	37	5	-	-	15	-	-	675		SONSTIGE
364	64	7	1	1	88	-	-	1 546		UNBEKANNT
1 754	395	53	2	6	328	3	-	7 255	ZUSAMMEN	



Übersicht 12 (Fortsetzung): Bestand an Kraftfahrzeugen am 1. Januar 2005 nach Herstellern, Typen und Ländern

Herstellerschl.-Nr.	Typ-Schlüssel-Nr. und statistische Bezeichnung	Baden-Württemberg	Bayern	Berlin	Brandenburg	Bremen	Hamburg	Hessen	Mecklenburg-Vorpommern	Niedersachsen
		1	2	3	4	5	6	7	8	9
HONDA (BR)										
1914	101 PC 14-20KW	320	392	38	22	9	26	130	8	209
1914	102 JD19-9KW	282	723	25	138	8	20	192	147	156
	SONSTIGE	11	8	2	1	2	1	4	-	3
	UNBEKANNT	41	93	14	27	1	11	41	12	55
	ZUSAMMEN	654	1 216	79	188	20	58	367	167	423
HONDA (I)										
4124	100 RD 08-32KW	385	590	61	106	11	23	177	76	163
4124	101 RD 08-25KW	262	390	15	38	5	14	123	16	117
4124	102 HF 07-6KW	937	1 267	106	83	39	49	522	48	504
4124	103 PC 32-43KW	157	153	55	41	12	4	105	33	84
4124	104 PC 32-37KW	209	274	72	91	8	20	142	23	153
4124	105 PC 32-25KW	491	611	139	63	28	81	307	28	348
4124	106 PD 10-37KW	475	741	100	73	15	32	288	52	293
4124	107 PD 10-25KW	294	413	50	34	11	47	129	20	160
4124	108 PC 32-42KW	609	609	217	137	53	80	333	91	381
4124	109 PC 32-36KW	89	122	41	42	2	6	44	15	79
4124	110 PC 32-24KW	492	670	162	102	40	80	277	65	457
4124	111 JF 05-11KW	876	1 159	218	83	83	124	526	38	810
4124	112 JC 22-11KW	837	1 598	67	341	9	32	549	218	507
4124	114 RD10-39KW	465	688	82	67	30	42	274	55	266
4124	117 JF07-10KW	564	951	70	64	37	52	383	37	327
4124	119 JF09-10KW	442	739	72	48	24	53	279	23	263
4124	121 PC 36-70KW	302	385	49	62	31	45	171	50	205
4124	125 JF10-10KW	549	885	69	57	28	71	339	43	293
4124	127 PC 36-71KW	221	261	40	43	12	25	115	34	116
4124	129 JF 12-10KW	268	379	45	41	33	44	190	16	251
4124	131 PC38-57KW	745	990	201	158	55	95	503	107	474
4124	133 PC39-42KW	93	137	32	35	9	8	54	20	66
	SONSTIGE	135	237	27	27	8	17	83	9	77
	UNBEKANNT	1 360	2 637	118	317	21	50	919	196	801
	ZUSAMMEN	11 257	16 886	2 108	2 153	604	1 094	6 832	1 313	7 195
HONDA (IND)										
8356	001 JF11-5KW	266	450	43	68	18	36	199	78	141
	UNBEKANNT	8	11	-	-	-	-	4	3	2
	ZUSAMMEN	274	461	43	68	18	36	203	81	143
HONDA (TR)										
5983	080 JC 27-8KW	150	166	21	68	4	12	96	32	102
	UNBEKANNT	4	11	6	7	-	-	10	2	7
	ZUSAMMEN	154	177	27	75	4	12	106	34	109
HONDA (USA)										
1153	101 SC 02-61KW	262	387	50	28	11	33	149	11	279
1153	103 SC 23-49KW	88	123	11	6	6	5	46	2	51
1153	104 SC 22-74KW	127	222	18	13	10	11	71	7	94
1153	106 SC 22-72KW	203	385	23	48	16	17	145	24	168
1153	107 SC 32-37KW	406	583	63	135	34	72	237	96	340
1153	109 SC 34-72KW	255	381	62	76	20	25	186	32	224
1153	111 SC 39-37KW	98	107	8	25	8	15	53	8	91
1153	114 SC47-87KW	183	317	22	29	7	25	118	24	156
1153	116 SC46-71KW	113	133	15	20	12	19	61	19	61
1153	117 SC52-55KW	80	87	10	25	11	22	44	15	70
	SONSTIGE	168	225	25	33	8	23	121	16	109
	UNBEKANNT	912	1 232	133	168	35	124	669	141	1 277
	ZUSAMMEN	2 895	4 182	440	606	178	391	1 900	395	2 920
HONDA MOTOR (J)										
7100	070 ST 70-4KW	769	560	49	8	13	33	335	1	178
7100	080 HC 04-7KW	184	262	26	13	3	9	87	8	98
7100	081 HC 01-5KW	68	137	8	9	2	10	71	1	82
7100	082 HD 02-6KW	82	89	2	1	2	14	72	1	51
7100	083 HD 06-6KW	242	304	10	10	6	17	129	12	92
7100	084 HF 01-4KW	589	1 055	106	15	10	26	245	6	250
7100	087 HD 09-7KW	114	146	9	12	2	2	45	6	40
7100	088 JD 16-8KW	315	615	35	178	6	13	263	111	234
7100	089 HF 09-6KW	171	239	37	16	7	27	98	8	108
7100	110 SC48-80KW	747	846	95	97	38	64	324	88	341
7100	112 RC46-80KW	525	673	122	118	37	68	336	81	406
7100	114 RC 46-78KW	286	348	47	51	16	21	165	26	211
7100	115 PC 34-69KW	407	477	84	100	24	31	223	46	270
7100	117 PC 34-25KW	207	189	31	49	8	6	87	14	89
7100	118 RC 46-72KW	576	751	86	110	37	35	355	56	400
7100	119 PC 21-28KW	122	158	19	64	3	15	70	43	81
7100	125 CB 200-13KW	227	307	13	3	3	14	125	-	115
7100	127 CB 125 T-13	148	159	8	4	4	7	77	-	65
7100	128 CM 185T-13KW	532	522	26	15	13	34	219	11	250
7100	129 CM 185 T-7KW	318	438	22	11	6	12	186	3	84

Nordrhein-Westfalen	Rheinland-Pfalz	Saarland	Sachsen	Sachsen-Anhalt	Schleswig-Holstein	Thüringen	Sonstige	Deutschland	Herstellersch.-Nr.	Typ-Schlüssel-Nr. und statistische Bezeichnung
10	11	12	13	14	15	16	17	18		
HONDA (BR)										
446	125	35	25	20	73	20	-	1 898	1914	101 PC 14-20KW
282	131	21	216	161	47	193	-	2 742	1914	102 JD19-9KW
1	-	1	2	-	-	1	-	37		SONSTIGE
109	19	3	60	22	12	41	-	561		UNBEKANNT
838	275	60	303	203	132	255	-	5 238	ZUSAMMEN	
HONDA (I)										
466	123	21	155	84	58	108	-	2 607	4124	100 RD 08-32KW
321	84	19	61	32	31	45	-	1 573	4124	101 RD 08-25KW
1 277	320	33	141	84	138	69	-	5 617	4124	102 HF 07-6KW
183	61	18	88	45	26	46	-	1 111	4124	103 PC 32-43KW
485	108	24	93	42	56	40	-	1 840	4124	104 PC 32-37KW
1 085	216	47	103	59	125	72	-	3 803	4124	105 PC 32-25KW
772	185	44	120	68	94	89	-	3 441	4124	106 PD 10-37KW
452	104	29	46	24	56	37	-	1 906	4124	107 PD 10-25KW
966	233	24	260	153	115	148	-	4 409	4124	108 PC 32-42KW
255	63	10	30	27	24	19	-	868	4124	109 PC 32-36KW
979	235	49	174	87	119	119	-	4 107	4124	110 PC 32-24KW
1 676	431	101	72	61	223	35	-	6 516	4124	111 JF 05-11KW
813	465	111	217	327	88	173	-	6 352	4124	112 JC 22-11KW
742	170	39	118	62	86	75	2	3 263	4124	114 RD10-39KW
685	201	36	69	48	94	51	-	3 669	4124	117 JF07-10KW
519	153	18	49	23	96	28	-	2 829	4124	119 JF09-10KW
511	139	31	115	76	66	77	-	2 315	4124	121 PC 36-70KW
686	174	33	83	62	104	41	-	3 517	4124	125 JF10-10KW
298	82	20	90	50	35	73	-	1 515	4124	127 PC 36-71KW
476	107	22	34	35	68	21	-	2 030	4124	129 JF 12-10KW
1 283	254	76	303	145	160	155	-	5 704	4124	131 PC38-57KW
111	26	8	44	20	20	21	-	704	4124	133 PC39-42KW
223	52	6	58	24	14	27	1	1 025		SONSTIGE
1 516	853	194	492	349	192	205	-	10 320		UNBEKANNT
16 780	4 839	1 013	3 015	1 987	2 088	1 874	3	81 041	ZUSAMMEN	
HONDA (IND)										
370	68	8	118	80	32	59	-	2 034	8356	001 JF11-5KW
17	3	4	1	-	-	1	-	54		UNBEKANNT
387	71	12	119	80	32	60	-	2 088	ZUSAMMEN	
HONDA (TR)										
186	74	17	83	59	27	47	-	1 144	5983	080 JC 27-8KW
19	8	2	20	5	1	2	-	104		UNBEKANNT
205	82	19	103	64	28	49	-	1 248	ZUSAMMEN	
HONDA (USA)										
459	135	20	18	20	85	14	-	1 961	1153	101 SC 02-61KW
93	41	10	6	10	14	12	-	524	1153	103 SC 23-49KW
172	48	19	18	12	39	7	-	888	1153	104 SC 22-74KW
293	123	30	47	47	49	41	-	1 659	1153	106 SC 22-72KW
756	159	28	91	94	111	64	-	3 269	1153	107 SC 32-37KW
510	123	27	72	56	69	65	-	2 183	1153	109 SC 34-72KW
172	38	11	13	15	21	24	-	707	1153	111 SC 39-37KW
281	61	18	41	25	46	26	-	1 379	1153	114 SC47-87KW
149	33	5	23	20	16	16	-	715	1153	116 SC46-71KW
136	26	8	15	20	23	15	-	607	1153	117 SC52-55KW
253	83	16	33	21	45	19	-	1 198		SONSTIGE
2 151	506	118	183	127	393	109	-	8 278		UNBEKANNT
5 425	1 376	310	560	467	911	412	-	23 368	ZUSAMMEN	
HONDA MOTOR (J)										
418	171	27	4	2	62	1	-	2 631	7100	070 ST 70-4KW
216	57	18	29	11	27	14	-	1 062	7100	080 HC 04-7KW
265	55	13	4	2	32	6	-	765	7100	081 HC 01-5KW
123	41	23	4	1	10	6	-	522	7100	082 HD 02-6KW
267	76	29	10	7	26	14	-	1 251	7100	083 HD 06-6KW
480	184	44	3	5	103	9	-	3 130	7100	084 HF 01-4KW
67	49	5	24	13	20	13	-	567	7100	087 HD 09-7KW
425	199	32	171	129	67	140	-	2 933	7100	088 JD 16-8KW
219	52	8	22	15	33	13	-	1 073	7100	089 HF 09-6KW
944	237	82	180	104	84	147	-	4 418	7100	110 SC48-80KW
920	197	50	204	105	110	98	-	4 050	7100	112 RC46-80KW
494	128	16	75	39	41	35	-	1 999	7100	114 RC 46-78KW
662	181	51	185	69	86	115	-	3 011	7100	115 PC 34-69KW
176	67	27	65	33	19	44	-	1 111	7100	117 PC 34-25KW
1 018	284	35	186	91	106	113	-	4 239	7100	118 RC 46-72KW
217	58	7	56	57	23	42	-	1 035	7100	119 PC 21-28KW
208	77	13	6	3	28	-	-	1 142	7100	125 CB 200-13KW
146	49	27	9	3	18	1	-	725	7100	127 CB 125 T-13
479	220	51	17	15	93	7	-	2 504	7100	128 CM 185T-13KW
343	210	23	9	6	42	14	-	1 727	7100	129 CM 185 T-7KW



Übersicht 12 (Fortsetzung): Bestand an Kraftködern am 1. Januar 2005 nach Herstellern, Typen und Ländern

Herstellersch.-Nr.	Typ-Schlüssel-Nr. und statistische Bezeichnung	Baden-Württemberg	Bayern	Berlin	Brandenburg	Bremen	Hamburg	Hessen	Mecklenburg-Vorpommern	Niedersachsen
		1	2	3	4	5	6	7	8	9
HONDA MOTOR (J)										
7100	130 CB 1-77KW	213	264	30	20	8	9	114	5	140
7100	131 L 185 S-7KW	171	279	9	2	3	9	166	1	57
7100	132 L 185 S-12KW	284	488	7	-	7	6	181	3	85
7100	133 L 250 S-13KW	292	389	13	7	4	26	205	-	163
7100	134 RC 01-57KW	390	403	62	31	11	22	153	19	252
7100	136 RC 03-37KW	136	125	12	15	2	11	62	6	112
7100	137 SC 01-70KW	857	961	115	51	35	52	346	16	527
7100	139 PD 01-20KW	395	623	54	16	17	49	274	9	243
7100	142 NC 01-20KW	1 030	1 266	127	73	50	70	538	38	805
7100	144 RC 05-37KW	138	160	15	13	4	17	93	9	103
7100	146 PC 01-20KW	523	679	116	43	33	50	440	14	563
7100	147 PC 01-37KW	827	947	111	79	33	78	433	23	615
7100	149 MC 02-19KW	152	188	17	4	3	10	72	4	63
7100	150 MC 02-13KW	129	133	17	5	7	11	93	6	98
7100	151 RC 04-58KW	478	619	52	38	11	28	230	13	270
7100	152 RC 06-57KW	171	223	32	18	4	15	67	11	69
7100	154 SC 06-74KW	127	151	25	23	4	7	66	2	76
7100	155 PC 02-37KW	158	287	54	30	17	21	108	14	201
7100	160 MC 06-13KW	148	189	19	9	8	10	69	6	95
7100	162 PC 06-37KW	299	357	39	26	16	25	172	12	247
7100	165 MD 04-13KW	234	322	36	14	6	22	175	4	139
7100	166 SC 09-70KW	144	151	12	7	5	6	49	3	86
7100	168 MD 03-13KW	170	243	7	3	3	8	133	3	79
7100	170 PD 02-20KW	586	769	52	21	15	64	300	11	315
7100	172 PC 07-20KW	275	305	25	9	11	20	193	8	136
7100	173 PC 04-44KW	169	141	10	5	2	6	73	1	43
7100	174 PC 04-37KW	330	351	37	31	10	18	180	11	213
7100	182 RC 09-63KW	170	208	12	25	7	14	82	10	77
7100	183 MD 06-13KW	92	178	5	1	1	8	67	1	47
7100	184 RC 13-55KW	219	168	8	17	2	13	55	2	79
7100	185 RC 13-37KW	218	172	41	20	5	16	102	11	121
7100	187 MD 07-20KW	97	136	12	1	2	4	69	4	59
7100	188 PC 08-37KW	705	824	67	53	21	42	300	27	323
7100	189 PC 08-20KW	84	107	10	6	6	12	44	6	59
7100	194 RC 15-66KW	276	298	25	27	13	8	145	11	118
7100	195 PC 11-37KW	449	525	62	41	11	26	202	20	239
7100	196 PC 11-20KW	97	102	9	9	2	10	50	6	80
7100	197 PD 03-32KW	307	332	25	4	5	19	114	3	139
7100	198 JF 01-7KW	262	405	28	1	9	5	82	1	126
7100	199 RC 17-67KW	460	500	28	30	16	21	205	14	294
7100	211 RC50-33KW	129	162	37	58	9	26	91	44	130
7100	212 SC57-126KW	318	544	74	84	23	42	196	71	225
7100	246 CB 250 G-20	150	230	24	5	6	17	100	2	114
7100	247 CB 250-22KW	170	186	14	2	4	4	88	1	61
7100	249 L 250-15KW	105	119	3	3	1	11	59	2	55
7100	250 CJ 250 T-20	120	177	13	6	8	7	62	-	72
7100	252 CB 250 T-13	484	554	42	28	18	36	360	19	358
7100	255 SC 15-74KW	338	304	22	16	10	12	149	4	172
7100	257 MD 11-18KW	110	179	8	2	1	10	37	2	39
7100	258 MD 11-13KW	84	141	3	2	1	6	58	1	56
7100	259 PC 12-52KW	164	262	7	19	4	8	92	7	82
7100	260 PD 03-33KW	218	258	19	6	5	14	67	5	67
7100	261 ND 03-20KW	257	429	25	7	3	12	147	2	139
7100	264 PC 15-32KW	404	461	79	25	12	19	175	10	209
7100	265 PC 15-20KW	559	663	108	59	32	56	311	6	418
7100	266 PD 04-32KW	391	658	36	12	8	19	153	6	130
7100	267 PC 17-32KW	274	246	35	19	5	12	104	10	122
7100	268 PC 17-20KW	674	783	61	42	22	49	358	25	435
7100	269 RC 24-74KW	706	740	58	30	25	23	298	13	301
7100	272 SC 21-74KW	745	849	61	49	29	33	341	14	484
7100	274 RC 29-37KW	87	126	12	10	3	6	65	7	54
7100	275 PC 19-63KW	437	467	15	19	10	6	137	5	186
7100	276 PC 19-37KW	96	143	24	9	7	3	101	1	124
7100	277 PD 06-37KW	1 803	2 602	272	175	61	113	907	87	731
7100	278 PD 06-20KW	438	600	107	46	21	42	244	23	253
7100	279 PC 21-30KW	301	401	38	19	8	19	145	7	153
7100	280 PC 21-20KW	327	545	72	39	21	34	215	31	229
7100	283 MD 21-13KW	172	264	27	10	10	12	99	6	81
7100	284 RD 02-33KW	351	465	32	21	9	15	132	11	97
7100	285 RD 02-20KW	386	605	54	37	11	24	218	18	214
7100	286 RD 03-37KW	227	337	23	7	7	8	111	1	75
7100	288 RC 33-37KW	1 181	1 290	279	178	43	79	603	75	684
7100	289 RC 33-20KW	405	587	111	81	22	38	255	31	349
7100	290 PC 23-68KW	303	368	23	22	7	12	140	7	122
7100	292 SC 24-74KW	762	945	96	91	22	33	362	23	443
7100	294 RD 04-37KW	641	856	72	31	17	44	300	17	260
7100	295 RC 36-74KW	788	930	74	66	13	15	328	14	347
7100	296 SC 26-74KW	337	435	51	29	6	9	177	10	194
7100	297 PC 21-29KW	1 012	1 484	144	309	44	117	610	168	680
7100	298 RC 33-42KW	82	114	14	16	4	5	54	3	54
7100	299 RD 02-32KW	540	873	69	84	17	25	262	43	232
7100	316 MD 25-17KW	114	152	20	13	1	9	43	5	39
7100	318 PC 25-74KW	512	662	39	74	15	6	208	11	240
7100	320 PC 25-20KW	185	253	20	37	4	5	107	13	122
7100	321 MD 25-13KW	169	316	32	29	8	15	152	21	110
7100	322 RC 42-54KW	1 878	2 098	396	383	104	177	997	254	1 129
7100	324 RC 42-37KW	244	269	85	74	16	27	168	33	186
7100	325 RC 42-20KW	143	145	39	20	10	7	71	9	83
7100	326 SC 28-74KW	404	502	25	31	3	12	138	10	191



Nordrhein-Westfalen	Rheinland-Pfalz	Saarland	Sachsen	Sachsen-Anhalt	Schleswig-Holstein	Thüringen	Sonstige	Deutschland	Herstellersch.-Nr.	Typ-Schlüssel-Nr. und statistische Bezeichnung
10	11	12	13	14	15	16	17	18		
HONDA MOTOR (J)										
322	73	19	27	11	77	16	-	1 348	7100	130 CB 1-77KW
140	99	12	2	-	8	3	-	961	7100	131 L 185 S-7KW
181	114	20	3	3	18	3	-	1 403	7100	132 L 185 S-12KW
272	103	24	3	3	50	3	1	1 558	7100	133 L 250 S-13KW
546	130	44	43	17	86	15	-	2 224	7100	134 RC 01-57KW
307	54	15	15	13	49	6	-	940	7100	136 RC 03-37KW
1 237	309	85	72	24	194	37	-	4 918	7100	137 SC 01-70KW
448	127	42	8	6	106	9	-	2 426	7100	139 PD 01-20KW
1 395	524	156	61	56	258	56	1	6 504	7100	142 NC 01-20KW
191	52	19	9	10	37	8	-	878	7100	144 RC 05-37KW
1 124	340	103	27	35	146	25	-	4 261	7100	146 PC 01-20KW
1 247	397	97	57	28	234	36	-	5 242	7100	147 PC 01-37KW
141	52	13	13	3	22	7	-	764	7100	149 MC 02-19KW
259	64	14	4	3	17	2	-	862	7100	150 MC 02-13KW
740	150	40	52	22	97	33	-	2 873	7100	151 RC 04-58KW
231	66	15	14	9	36	9	-	990	7100	152 RC 06-57KW
183	42	11	26	7	47	11	-	808	7100	154 SC 06-74KW
467	88	18	20	13	65	8	-	1 569	7100	155 PC 02-37KW
183	85	22	9	3	32	3	-	890	7100	160 MC 06-13KW
482	107	31	25	20	53	15	-	1 926	7100	162 PC 06-37KW
229	116	21	6	4	43	1	-	1 372	7100	165 MD 04-13KW
182	38	14	7	7	26	8	-	745	7100	166 SC 09-70KW
154	94	21	3	1	9	7	-	938	7100	168 MD 03-13KW
530	196	49	13	12	136	10	-	3 079	7100	170 PD 02-20KW
317	102	53	12	10	43	5	-	1 524	7100	172 PC 07-20KW
104	32	10	11	6	15	9	-	637	7100	173 PC 04-44KW
518	111	29	38	23	74	26	-	2 000	7100	174 PC 04-37KW
117	82	22	26	16	29	16	-	913	7100	182 RC 09-63KW
114	44	6	4	1	19	2	-	590	7100	183 MD 06-13KW
134	31	20	29	14	35	7	-	833	7100	184 RC 13-55KW
325	88	26	23	13	37	17	-	1 235	7100	185 RC 13-37KW
91	50	3	2	1	18	5	-	554	7100	187 MD 07-20KW
609	272	97	56	40	106	45	-	3 587	7100	188 PC 08-37KW
120	41	17	14	4	23	8	-	561	7100	189 PC 08-20KW
297	71	28	48	12	45	23	-	1 445	7100	194 RC 15-66KW
497	143	43	38	20	88	20	-	2 424	7100	195 PC 11-37KW
116	24	13	10	10	21	9	-	568	7100	196 PC 11-20KW
178	81	19	7	6	50	11	-	1 300	7100	197 PD 03-32KW
207	64	15	-	1	39	2	-	1 247	7100	198 JF 01-7KW
570	145	70	72	26	67	29	-	2 547	7100	199 RC 17-67KW
245	68	12	70	54	41	45	-	1 221	7100	211 RC50-33KW
493	129	42	157	75	64	71	-	2 608	7100	212 SC57-126KW
197	64	16	4	2	34	1	-	966	7100	246 CB 250 G-20
158	48	15	2	3	17	2	-	775	7100	247 CB 250-22KW
97	48	7	-	1	18	3	-	532	7100	249 L 250-15KW
173	47	13	4	4	29	4	-	739	7100	250 CJ 250 T-20
912	291	89	38	18	116	22	-	3 385	7100	252 CB 250 T-13
299	97	36	17	13	60	15	-	1 564	7100	255 SC 15-74KW
107	41	1	3	1	10	4	-	555	7100	257 MD 11-18KW
104	42	7	1	4	14	5	-	529	7100	258 MD 11-13KW
184	68	29	21	7	21	8	-	983	7100	259 PC 12-52KW
111	37	11	7	6	24	3	-	858	7100	260 PD 03-33KW
234	115	13	10	3	31	15	-	1 442	7100	261 ND 03-20KW
414	117	19	28	14	48	13	-	2 047	7100	264 PC 15-32KW
833	152	44	51	18	105	30	-	3 425	7100	265 PC 15-20KW
285	103	19	18	5	50	11	-	1 904	7100	266 PD 04-32KW
319	95	27	17	14	34	10	-	1 343	7100	267 PC 17-32KW
1 004	262	56	56	44	94	43	-	4 008	7100	268 PC 17-20KW
641	189	49	47	20	72	22	-	3 234	7100	269 RC 24-74KW
883	228	63	56	39	90	38	-	4 002	7100	272 SC 21-74KW
92	26	2	3	6	11	1	-	511	7100	274 RC 29-37KW
361	158	38	48	15	43	28	-	1 973	7100	275 PC 19-63KW
285	58	15	12	10	21	8	-	917	7100	276 PC 19-37KW
2 265	530	126	239	100	289	118	-	10 418	7100	277 PD 06-37KW
724	130	40	53	15	85	31	-	2 852	7100	278 PD 06-20KW
378	122	23	14	19	34	19	-	1 700	7100	279 PC 21-30KW
670	142	44	49	36	87	42	-	2 583	7100	280 PC 21-20KW
219	78	13	8	7	20	15	-	1 041	7100	283 MD 21-13KW
235	87	11	27	20	38	21	-	1 572	7100	284 RD 02-33KW
516	143	27	68	25	74	40	-	2 460	7100	285 RD 02-20KW
202	69	22	9	8	30	14	-	1 150	7100	286 RD 03-37KW
1 947	453	97	230	102	181	96	-	7 518	7100	288 RC 33-37KW
917	198	41	89	35	106	43	-	3 308	7100	289 RC 33-20KW
318	104	27	44	17	28	24	-	1 566	7100	290 PC 23-68KW
1 003	241	59	109	49	98	55	-	4 391	7100	292 SC 24-74KW
763	177	46	60	22	104	44	-	3 454	7100	294 RD 04-37KW
868	217	43	119	44	100	52	-	4 018	7100	295 RC 36-74KW
445	115	39	24	13	69	21	-	1 974	7100	296 SC 26-74KW
1 822	405	91	302	217	184	159	-	7 748	7100	297 PC 21-29KW
137	29	5	15	5	13	4	-	554	7100	298 RC 33-42KW
587	158	39	161	54	68	67	-	3 279	7100	299 RD 02-32KW
80	25	6	28	7	12	14	-	568	7100	316 MD 25-17KW
552	105	33	181	51	53	56	1	2 799	7100	318 PC 25-74KW
252	55	15	58	27	30	26	-	1 209	7100	320 PC 25-20KW
311	77	16	61	27	38	30	-	1 412	7100	321 MD 25-13KW
3 605	771	178	590	331	361	336	-	13 588	7100	322 RC 42-54KW
579	112	28	114	46	51	39	-	2 071	7100	324 RC 42-37KW
312	73	22	30	16	37	13	-	1 030	7100	325 RC 42-20KW
334	109	13	47	14	57	17	-	1 907	7100	326 SC 28-74KW



Übersicht 12 (Fortsetzung): Bestand an Kraftfahrzeugen am 1. Januar 2005 nach Herstellern, Typen und Ländern

Herstellerschl.-Nr.	Typ-Schlüssel-Nr. und statistische Bezeichnung	Baden-Württemberg	Bayern	Berlin	Brandenburg	Bremen	Hamburg	Hessen	Mecklenburg-Vorpommern	Niedersachsen
		1	2	3	4	5	6	7	8	9
HONDA MOTOR (J)										
7100	328 RC 36-72KW	843	1 281	146	190	29	63	475	72	605
7100	329 SC 26-72KW	458	726	70	66	28	62	268	42	344
7100	330 PC 25-72KW	526	805	65	96	18	24	270	52	320
7100	331 SC 28-72KW	676	984	39	84	21	38	295	44	454
7100	332 RD 07-44KW	1 201	1 732	144	157	34	100	638	131	558
7100	333 RD 07-37KW	747	1 058	107	104	20	61	413	44	344
7100	334 SC 30-72KW	165	150	32	17	11	15	96	6	109
7100	336 SC 24-72KW	516	730	89	119	23	42	306	49	406
7100	337 RC 43-65KW	195	361	37	65	5	20	130	25	113
7100	338 PC 26-43KW	268	324	57	52	11	16	145	28	179
7100	339 PC 26-37KW	119	209	34	24	9	10	73	10	77
7100	340 PC 26-25KW	632	869	177	142	44	93	413	50	431
7100	342 RC 42-25KW	363	351	105	88	22	53	200	42	327
7100	343 PC 21-25KW	557	834	69	110	42	92	361	63	434
7100	346 RC 33-25KW	188	231	43	26	7	25	109	15	165
7100	350 PD 06-25KW	330	424	75	43	10	29	166	17	159
7100	355 PC 31-72KW	1 042	1 491	141	308	36	72	575	150	727
7100	356 PC 31-25KW	156	248	20	44	5	10	59	25	135
7100	357 JC 24-8KW	866	1 315	125	237	38	67	658	113	618
7100	358 RC 43-64KW	138	215	26	62	6	17	105	29	108
7100	359 MC 13-13KW	103	155	14	42	2	8	73	20	64
7100	360 SC 33-72KW	940	1 324	118	209	34	56	433	126	687
7100	361 SC 35-72KW	388	635	84	106	28	39	275	57	366
7100	362 SC 36-72KW	717	994	60	107	26	31	312	53	458
7100	363 RC 44-33KW	709	960	131	192	40	127	511	131	606
7100	364 MF 04-14KW	232	308	55	33	12	26	131	12	184
7100	365 SC 33-94KW	252	348	39	48	10	14	82	38	142
7100	366 SD01-69KW	768	1 166	73	92	36	43	455	59	423
7100	367 PC 35-78KW	599	612	153	149	22	48	302	98	410
7100	368 PC 35-25KW	99	156	31	37	7	4	50	15	77
7100	369 SC 35-110KW	401	489	82	90	20	25	240	35	302
7100	370 JC 29-11KW	1 408	2 015	204	224	98	161	989	126	1 225
7100	372 SC42-100KW	382	382	71	73	15	28	192	46	221
7100	374 PC34-70KW	813	899	121	161	44	64	397	102	427
7100	377 SC45-97KW	296	394	26	57	11	10	170	49	196
7100	379 SC44-108KW	775	987	130	150	28	42	341	127	457
7100	381 RC48-33KW	375	353	49	103	16	32	200	59	235
7100	386 RC44-33KW	122	142	17	37	14	26	84	27	100
7100	388 PC35-80KW	832	1 136	194	215	45	101	474	170	616
7100	390 SC35-112KW	450	566	128	91	47	71	293	60	407
7100	393 SC36-72KW	282	442	50	55	28	34	152	45	252
7100	394 PF01-37KW	381	477	84	17	26	47	246	13	258
7100	396 SC50-110KW	628	897	98	161	46	61	266	137	399
7100	398 SC45-99KW	88	133	12	17	7	7	44	26	67
7100	399 SC51-93KW	230	342	30	33	27	27	174	39	203
7100	440 CB 400 F-27	291	328	42	6	13	22	164	4	192
7100	446 CB 400 T-20	1 516	1 761	153	92	65	98	838	37	976
7100	490 CX 500-20KW	505	625	110	58	33	55	399	32	529
7100	491 CX 500-37KW	852	1 035	138	57	43	90	529	39	768
7100	492 CB 550 K-37	141	156	16	8	4	13	72	2	98
7100	493 CB 550 F-37	218	184	30	7	5	24	108	4	136
7100	494 CB 500-35KW	424	326	53	6	12	19	150	2	155
7100	540 SC54-85KW	160	210	25	36	22	26	115	34	150
7100	543 PC37-84KW	380	571	60	95	25	39	202	88	231
7100	730 CB 750 F-49	122	132	8	2	7	15	49	1	65
7100	731 CB 750-49KW	414	384	47	8	19	38	171	5	183
7100	732 GL 1-60KW	261	284	50	18	14	21	137	6	200
7100	733 CB 750-46KW	184	173	22	7	11	15	65	1	91
7100	734 CB 750 K-49	103	134	11	2	5	7	46	-	82
7100	735 CB 750 G-54	113	113	7	-	6	4	54	1	85
7100	736 GL 2-57KW	82	103	21	6	1	9	36	5	68
	SONSTIGE	3 059	3 782	330	216	97	194	1 685	101	1 632
	UNBEKANNT	12 570	15 886	2 047	1 488	452	1 525	7 227	743	10 708
	ZUSAMMEN	83 267	106 859	12 091	10 771	3 361	6 914	45 297	5 860	54 076
HOREX										
0025	342 REGINA-14KW	273	197	8	1	3	9	100	1	35
	SONSTIGE	127	92	8	-	4	5	53	-	32
	UNBEKANNT	212	227	14	2	3	7	141	-	132
	ZUSAMMEN	612	516	30	3	10	21	294	1	199
HYOSUNG (ROK)										
8254	080 GA 125-11KW	511	636	124	165	24	43	469	119	596
8254	082 GF-125-11KW	52	54	40	134	-	5	56	55	46
8254	084 RX-125-6KW	38	38	12	113	-	1	21	91	42
8254	086 GV-125-11KW	152	136	92	111	5	30	108	54	175
8254	089 GT-11KW	52	89	61	145	1	6	38	69	92
	SONSTIGE	139	240	174	237	7	39	122	168	194
	UNBEKANNT	1 005	1 339	252	258	52	124	832	133	1 223
	ZUSAMMEN	1 949	2 532	755	1 163	89	248	1 646	689	2 368

Nordrhein-Westfalen	Rheinland-Pfalz	Saarland	Sachsen	Sachsen-Anhalt	Schleswig-Holstein	Thüringen	Sonstige	Deutschland	Herstellersch.-Nr.	Typ-Schlüssel-Nr. und statistische Bezeichnung
10	11	12	13	14	15	16	17	18		
HONDA MOTOR (J)										
1 430	320	50	292	142	139	101	-	6 178	7100	328 RC 36-72KW
946	177	56	78	72	141	55	2	3 591	7100	329 SC 26-72KW
705	161	33	219	76	64	73	-	3 507	7100	330 PC 25-72KW
775	190	44	157	61	135	66	-	4 063	7100	331 SC 28-72KW
1 593	396	55	284	146	227	233	4	7 633	7100	332 RD 07-44KW
1 105	259	61	204	59	157	70	-	4 813	7100	333 RD 07-37KW
261	53	8	21	11	31	12	-	998	7100	334 SC 30-72KW
945	173	36	138	92	121	76	-	3 861	7100	336 SC 24-72KW
350	94	12	72	38	27	46	-	1 590	7100	337 RC 43-65KW
419	88	15	87	44	46	38	-	1 817	7100	338 PC 26-43KW
236	54	12	50	7	28	12	-	964	7100	339 PC 26-37KW
1 322	253	41	211	81	155	94	-	5 008	7100	340 PC 26-25KW
840	166	36	120	80	87	55	-	2 935	7100	342 RC 42-25KW
1 134	278	57	100	106	142	101	-	4 480	7100	343 PC 21-25KW
421	74	9	47	25	48	26	-	1 459	7100	346 RC 33-25KW
515	99	24	42	18	70	25	-	2 046	7100	350 PD 06-25KW
1 746	408	85	521	256	193	268	-	8 019	7100	355 PC 31-72KW
202	58	6	69	39	34	29	-	1 139	7100	356 PC 31-25KW
1 570	447	104	214	118	211	101	-	6 802	7100	357 JC 24-8KW
295	62	11	63	48	29	42	-	1 256	7100	358 RC 43-64KW
161	50	11	40	26	15	15	-	799	7100	359 MC 13-13KW
1 339	321	74	274	182	202	166	-	6 485	7100	360 SC 33-72KW
751	171	35	117	76	117	92	-	3 337	7100	361 SC 35-72KW
830	264	58	183	111	117	109	-	4 430	7100	362 SC 36-72KW
1 520	393	96	182	181	196	159	-	6 134	7100	363 RC 44-33KW
415	89	19	28	13	47	14	-	1 618	7100	364 MF 04-14KW
349	98	21	77	42	48	43	-	1 651	7100	365 SC 33-94KW
1 182	308	53	171	88	135	131	-	5 183	7100	366 SD01-69KW
1 019	220	51	271	154	130	156	-	4 394	7100	367 PC 35-78KW
139	34	6	56	27	15	29	-	782	7100	368 PC 35-25KW
732	140	34	92	85	97	67	-	2 931	7100	369 SC 35-110KW
2 594	755	152	196	173	425	157	-	10 902	7100	370 JC 29-11KW
533	154	29	104	53	56	97	-	2 436	7100	372 SC42-100KW
1 113	265	71	330	149	129	184	-	5 269	7100	374 PC34-70KW
350	98	15	119	61	48	39	-	1 939	7100	377 SC45-97KW
1 054	261	63	219	132	128	142	-	5 036	7100	379 SC44-108KW
509	139	25	110	111	60	72	-	2 448	7100	381 RC48-33KW
246	57	13	27	41	35	43	-	1 031	7100	386 RC44-33KW
1 498	323	57	377	206	168	217	-	6 629	7100	388 PC35-80KW
909	150	37	77	75	130	67	6	3 564	7100	390 SC35-112KW
512	103	22	72	63	58	56	-	2 226	7100	393 SC36-72KW
613	178	35	22	25	60	13	-	2 495	7100	394 PF01-37KW
895	193	64	199	119	91	124	-	4 378	7100	396 SC50-110KW
121	32	7	50	24	21	15	-	671	7100	398 SC45-99KW
484	99	33	60	38	63	43	-	1 925	7100	399 SC51-93KW
403	77	22	8	2	76	7	-	1 657	7100	440 CB 400 F-27
2 177	598	179	104	62	341	77	-	9 074	7100	446 CB 400 T-20
1 304	271	73	42	15	137	28	-	4 216	7100	490 CX 500-20KW
1 763	314	74	70	30	239	47	-	6 088	7100	491 CX 500-37KW
220	52	11	8	3	40	3	-	847	7100	492 CB 550 K-37
312	60	15	3	2	55	5	-	1 168	7100	493 CB 550 F-37
443	115	40	7	4	94	3	-	1 853	7100	494 CB 500-35KW
340	74	23	56	28	36	39	-	1 374	7100	540 SC54-85KW
506	116	26	204	110	61	102	-	2 816	7100	543 PC37-84KW
193	44	8	1	2	38	3	-	690	7100	730 CB 750 F-49
484	154	42	3	2	98	5	-	2 057	7100	731 CB 750-49KW
446	82	29	19	11	69	7	-	1 654	7100	732 GL 1-60KW
268	79	27	2	2	47	-	-	994	7100	733 CB 750-46KW
163	38	16	4	-	35	1	-	647	7100	734 CB 750 K-49
160	29	6	6	3	24	1	-	612	7100	735 CB 750 G-54
160	34	8	6	2	35	8	-	584	7100	736 GL 2-57KW
3 454	1 004	284	335	171	561	188	1	17 094		SONSTIGE
21 921	5 200	1 141	2 984	1 341	4 091	1 337	1	90 662		UNBEKANNT
123 459	31 647	7 544	15 875	8 470	17 632	8 829	17	541 969	ZUSAMMEN	
HOREX										
95	48	7	1	1	15	-	-	794	0025	342 REGINA-14KW
64	30	3	-	-	33	-	-	451		SONSTIGE
146	68	9	7	4	58	3	-	1 033		UNBEKANNT
305	146	19	8	5	106	3	-	2 278	ZUSAMMEN	
HYOSUNG (ROK)										
1 184	374	87	185	182	209	116	-	5 024	8254	080 GA 125-11KW
83	21	5	168	172	16	66	-	973	8254	082 GF-125-11KW
61	19	-	117	158	11	50	-	772	8254	084 RX-125-6KW
381	94	13	105	94	65	40	-	1 655	8254	086 GV-125-11KW
160	28	8	83	131	31	42	-	1 036	8254	089 GT-11KW
328	87	18	278	303	62	144	-	2 540		SONSTIGE
2 615	747	236	338	240	389	183	-	9 966		UNBEKANNT
4 812	1 370	367	1 274	1 280	783	641	-	21 966	ZUSAMMEN	



Übersicht 12 (Fortsetzung): Bestand an Kraftfahrzeugen am 1. Januar 2005 nach Herstellern, Typen und Ländern

Herstellerschl.-Nr.	Typ-Schlüssel-Nr. und statistische Bezeichnung	Baden-Württemberg	Bayern	Berlin	Brandenburg	Bremen	Hamburg	Hessen	Mecklenburg-Vorpommern	Niedersachsen
		1	2	3	4	5	6	7	8	9
KAWASAKI (J)										
7103	099 BN125A-6KW	87	114	18	45	3	1	92	26	94
7103	104 K 1-7KW	119	173	16	-	3	4	97	-	30
7103	105 KZ 650 B-49	527	396	84	12	9	37	204	3	190
7103	107 KZ 200 A-13	108	147	11	3	-	10	82	1	55
7103	111 KZ 650 D-48	137	112	17	2	1	5	60	-	35
7103	113 KZT 00E-71KW	93	65	9	4	3	10	48	1	72
7103	114 KZT 30 AG-74	141	112	24	10	2	13	101	-	85
7103	115 KL 250 A-13	193	295	7	2	3	8	145	-	52
7103	116 KZ 500 B-37	104	80	6	7	2	-	45	2	46
7103	120 KZ 440 A-20	1 047	1 084	134	67	38	61	752	28	639
7103	121 KZ 550 B-37	809	846	119	55	28	64	508	34	486
7103	122 KZ 750 E-57	610	582	74	33	14	33	291	13	315
7103	123 KE 175 D-12	94	149	5	2	1	1	87	-	31
7103	124 KZ 250 C-13	257	273	20	11	4	10	155	7	113
7103	126 KZ 400 J-20	159	209	42	28	15	11	149	10	162
7103	129 KZT 00J-72KW	223	167	40	14	9	19	80	2	131
7103	131 KZT 10 A-71	136	104	14	7	6	9	65	-	72
7103	132 KZT 10 B-74	324	313	33	17	24	18	168	6	193
7103	134 KZ 550 B-46	181	159	13	15	5	10	100	13	103
7103	135 KZ 750 B-36	180	145	12	7	4	12	96	6	91
7103	136 KZ 750 E-59	174	147	22	9	7	10	68	3	57
7103	137 KZ 750 E-64	222	324	23	21	7	21	121	9	188
7103	138 EX 305 A-20	267	286	38	14	10	13	196	6	152
7103	141 KZ 550 B-48	248	277	22	17	9	12	190	8	187
7103	142 KL 600 A-20	562	619	35	20	7	30	307	16	243
7103	143 ZX 900 A-74	1 129	1 111	141	43	50	64	539	28	938
7103	144 KL 250 D-13	305	496	11	27	3	15	301	13	185
7103	145 ZX 750 G-68	107	115	7	8	1	2	49	1	85
7103	146 EN 450 A-20	485	531	21	35	12	11	228	14	223
7103	147 ZX 600 A-55	687	656	56	42	15	23	357	10	437
7103	148 ZXT 00 A-74	291	342	23	15	14	16	175	13	277
7103	149 VN 750 A-37	229	217	17	26	10	5	113	7	124
7103	150 ZGT 00 A-74	114	164	15	9	3	8	66	2	108
7103	151 ZL 600 A-54	84	102	9	4	4	5	48	2	72
7103	153 KL 650 A-20	585	813	43	28	10	26	278	12	295
7103	155 ZX 750 F-74	333	408	24	25	10	10	165	11	225
7103	156 EX 500 A-20	1 586	1 789	178	115	29	66	848	56	1 094
7103	157 ZX 600 A-63	206	230	9	7	5	1	129	3	168
7103	158 MX 200 A-13	58	91	6	6	2	11	65	1	75
7103	159 VNT 50 A-51	162	204	17	8	8	7	108	8	99
7103	160 ZXT 00 B-74	408	484	51	27	23	21	267	8	374
7103	161 EL 250 B-20	778	946	109	73	24	36	497	44	557
7103	162 ZX 600 A-60	138	123	6	8	1	6	64	1	86
7103	163 ZX 750 H-74	439	518	27	15	10	12	221	8	278
7103	166 ZX 600 D-72	478	650	56	47	17	20	272	13	406
7103	167 ZXT 10 C-74	479	630	57	23	19	18	298	7	412
7103	168 EN 500 A-20	482	533	59	63	6	21	246	49	299
7103	169 ZGT 00 A-68	76	84	8	8	6	3	48	3	83
7103	170 VNT 50 A-47	106	175	15	17	1	10	71	20	110
7103	171 ZR 550 B-20	609	589	115	45	20	54	301	20	399
7103	172 ZR 750 C-53	1 317	1 021	173	72	30	103	555	48	698
7103	173 ZX 400 L-48	563	888	90	93	20	50	357	30	442
7103	174 LE 500 A-20	584	818	72	47	12	29	348	33	371
7103	175 ZX 750 J-74	511	659	35	37	11	10	211	12	281
7103	176 ZRT 10 A-68	977	809	119	53	30	75	373	32	498
7103	177 ZX 750 L-74	345	570	35	44	17	16	161	20	256
7103	178 LX 650 C-33	432	578	30	40	6	35	192	41	263
7103	179 ZX 600 E-74	409	626	111	84	22	47	308	42	589
7103	180 ZXT 10 D-74	390	599	90	54	27	43	288	27	480
7103	181 LX 250 E-18	57	107	7	15	3	2	60	9	75
7103	182 VN 750 A-D44	157	240	24	44	3	17	117	36	136
7103	183 ZX 600 C-57	192	221	50	28	5	21	150	9	267
7103	184 VNT 50 A-45	152	278	24	42	4	19	122	36	213
7103	185 EN 500 A-25	279	380	52	97	9	26	195	88	291
7103	186 ZR 550 B-25	568	465	134	87	20	76	331	39	457
7103	187 LE 500 A-25	380	591	77	75	8	32	270	62	322
7103	188 EX 500 D-25	1 058	1 217	264	288	51	132	712	139	1 395
7103	189 ZX 900 B-74	388	561	42	69	24	32	242	36	372
7103	190 BJ 250 A-13	173	246	61	32	10	45	133	12	175
7103	191 ZXT 10 E-74	213	223	30	32	5	25	138	26	261
7103	192 KL 650 C-31	294	375	38	70	7	21	196	53	185
7103	193 ZX 600 F-74	250	398	29	68	16	14	135	36	240
7103	194 VN800A-41KW	1 361	1 602	274	535	38	237	960	440	1 480
7103	195 ZL600B-45KW	213	232	63	43	7	18	148	28	165
7103	196 ZR 750 C-56	540	422	107	62	28	86	259	36	349
7103	197 ZXT 10 D-72	131	231	45	34	5	28	103	14	266
7103	198 ZX 600 E-72	365	495	186	193	38	88	353	88	638
7103	199 ZX 600 F-72	361	455	67	121	20	27	231	52	350
7103	202 ZX 750 N-72	384	600	71	152	18	27	244	86	437
7103	204 EN 500 C-25	416	448	107	205	16	45	295	123	518
7103	205 ZX 600 C-54	225	232	44	39	17	34	183	9	409
7103	206 EL 250 B-22	439	529	44	31	10	24	307	15	255
7103	207 ZX 900 B-72	287	355	29	56	21	24	147	34	333
7103	208 VNT 50 D-47	421	524	75	105	25	71	265	89	466
7103	209 MX 125 B-11	733	1 363	53	399	4	40	572	354	598
7103	210 ER 500 A-37	392	435	102	93	13	42	260	53	346
7103	211 ER 500 A-25	970	935	201	134	34	123	543	96	858
7103	212 ZRT 10 C-72	451	381	45	39	24	39	224	27	337
7103	213 BN125A-9KW	506	691	78	181	28	27	394	116	587



Nordrhein-Westfalen	Rheinland-Pfalz	Saarland	Sachsen	Sachsen-Anhalt	Schleswig-Holstein	Thüringen	Sonstige	Deutschland	Herstellersch.-Nr.	Typ-Schlüssel-Nr. und statistische Bezeichnung
10	11	12	13	14	15	16	17	18		
KAWASAKI (J)										
131	74	14	32	57	39	56	-	883	7103	099 BN125A-6KW
77	57	6	-	1	8	2	-	593	7103	104 K 1-7KW
502	155	80	20	3	129	5	-	2 356	7103	105 KZ 650 B-49
139	56	11	4	4	21	1	-	653	7103	107 KZ 200 A-13
96	48	8	1	7	32	4	-	565	7103	111 KZ 650 D-48
120	41	16	2	-	22	2	-	508	7103	113 KZT 00E-71KW
167	78	20	3	5	33	4	-	798	7103	114 KZT 30 AG-74
135	130	18	1	2	18	8	-	1 017	7103	115 KL 250 A-13
130	38	4	14	2	18	5	-	503	7103	116 KZ 500 B-37
1 066	503	146	73	33	317	58	-	6 046	7103	120 KZ 440 A-20
1 041	324	119	58	44	248	51	-	4 834	7103	121 KZ 550 B-37
662	215	80	50	27	116	23	-	3 138	7103	122 KZ 750 E-57
80	40	9	1	-	7	2	-	509	7103	123 KE 175 D-12
321	107	25	14	7	50	17	-	1 391	7103	124 KZ 250 C-13
297	97	34	12	10	62	14	-	1 311	7103	126 KZ 400 J-20
283	72	42	7	1	30	-	-	1 120	7103	129 KZT 00J-72KW
112	44	15	4	2	35	3	-	628	7103	131 KZT 10 A-71
446	113	43	10	8	76	13	-	1 805	7103	132 KZT 10 B-74
227	62	26	12	7	30	7	-	970	7103	134 KZ 550 B-46
162	62	26	5	4	57	5	-	874	7103	135 KZ 750 B-36
190	62	29	10	7	28	4	-	827	7103	136 KZ 750 E-59
382	102	31	33	12	67	16	-	1 579	7103	137 KZ 750 E-64
385	81	25	30	11	57	17	-	1 588	7103	138 EX 305 A-20
432	138	41	29	10	46	17	-	1 683	7103	141 KZ 550 B-48
513	228	44	18	16	103	24	-	2 785	7103	142 KL 600 A-20
1 562	392	149	77	24	232	38	-	6 517	7103	143 ZX 900 A-74
471	205	27	40	24	60	51	-	2 234	7103	144 KL 250 D-13
151	35	18	11	4	18	1	-	613	7103	145 ZX 750 G-68
370	217	75	28	20	75	29	-	2 374	7103	146 EN 450 A-20
908	273	92	67	25	97	30	-	3 775	7103	147 ZX 600 A-55
394	137	51	21	10	86	19	-	1 884	7103	148 ZXT 00 A-74
220	117	33	16	20	42	13	-	1 209	7103	149 VN 750 A-37
173	53	18	12	7	30	6	-	788	7103	150 ZGT 00 A-74
118	49	17	6	3	19	3	-	545	7103	151 ZL 600 A-54
617	227	55	50	24	107	41	-	3 211	7103	153 KL 650 A-20
411	153	31	46	19	47	26	-	1 944	7103	155 ZX 750 F-74
2 309	741	206	244	99	271	139	-	9 770	7103	156 EX 500 A-20
306	101	27	20	9	30	8	-	1 259	7103	157 ZX 600 A-63
138	41	7	8	9	17	9	-	544	7103	158 MX 200 A-13
218	84	25	13	12	38	9	-	1 020	7103	159 VNT 50 A-51
666	213	48	37	17	95	24	-	2 763	7103	160 ZXT 00 B-74
1 428	388	120	118	70	154	116	-	5 458	7103	161 EL 250 B-20
119	43	27	7	2	17	8	-	656	7103	162 ZX 600 A-60
521	135	48	37	12	56	22	-	2 359	7103	163 ZX 750 H-74
742	238	56	100	37	93	54	-	3 279	7103	166 ZX 600 D-72
722	199	90	50	27	99	27	-	3 157	7103	167 ZXT 10 C-74
743	225	89	131	108	111	147	-	3 312	7103	168 EN 500 A-20
150	31	18	7	9	17	12	-	563	7103	169 ZGT 00 A-68
210	61	19	19	21	32	27	-	914	7103	170 VNT 50 A-47
1 039	203	83	86	49	152	58	-	3 822	7103	171 ZR 550 B-20
2 063	444	158	114	71	252	90	-	7 209	7103	172 ZR 750 C-53
923	234	49	196	95	131	157	-	4 318	7103	173 ZX 400 L-48
842	265	70	91	60	133	82	-	3 857	7103	174 LE 500 A-20
572	158	61	95	39	94	44	-	2 830	7103	175 ZX 750 J-74
1 327	294	109	62	35	179	48	-	5 020	7103	176 ZRT 10 A-68
425	123	33	116	55	70	69	-	2 355	7103	177 ZX 750 L-74
496	134	34	78	54	60	71	-	2 544	7103	178 LX 650 C-33
989	201	50	192	79	136	137	-	4 022	7103	179 ZX 600 E-74
795	168	58	83	38	107	52	-	3 299	7103	180 ZXT 10 D-74
126	37	6	19	25	9	32	-	589	7103	181 LX 250 E-18
281	98	30	56	58	45	79	-	1 421	7103	182 VN 750 A-D44
408	91	28	46	30	82	43	-	1 671	7103	183 ZX 600 C-57
350	92	28	41	46	59	36	-	1 542	7103	184 VNT 50 A-45
678	148	44	101	95	77	140	-	2 700	7103	185 EN 500 A-25
1 149	224	55	109	43	163	90	-	4 010	7103	186 ZR 550 B-25
621	187	45	100	70	123	139	-	3 102	7103	187 LE 500 A-25
2 488	528	135	358	225	389	312	-	9 691	7103	188 EX 500 D-25
522	135	39	107	52	103	67	-	2 791	7103	189 ZX 900 B-74
381	79	25	17	10	76	20	-	1 495	7103	190 BJ 250 A-13
393	119	23	41	29	98	43	-	1 699	7103	191 ZXT 10 E-74
377	115	20	79	49	74	115	-	2 068	7103	192 KL 650 C-31
312	105	18	101	50	61	96	-	1 929	7103	193 ZX 600 F-74
2 458	772	213	444	503	507	649	-	12 473	7103	194 VN800A-41KW
349	100	41	43	29	51	57	-	1 587	7103	195 ZL600B-45KW
1 068	197	71	68	45	160	60	-	3 558	7103	196 ZR 750 C-56
384	83	20	27	30	64	23	-	1 488	7103	197 ZXT 10 D-72
1 176	199	56	246	120	205	180	-	4 626	7103	198 ZX 600 E-72
527	153	37	190	108	98	145	-	2 942	7103	199 ZX 600 F-72
560	140	18	257	148	109	172	-	3 423	7103	202 ZX 750 N-72
895	264	99	188	156	184	193	-	4 152	7103	204 EN 500 C-25
555	143	53	41	26	114	23	-	2 147	7103	205 ZX 600 C-54
719	206	79	43	38	51	35	-	2 825	7103	206 EL 250 B-22
421	120	24	75	55	102	55	-	2 138	7103	207 ZX 900 B-72
884	218	55	59	97	172	85	-	3 611	7103	208 VNT 50 D-47
744	376	108	330	388	194	611	-	6 867	7103	209 MX 125 B-11
708	167	59	111	55	104	100	-	3 040	7103	210 ER 500 A-37
1 542	376	141	212	98	283	215	-	6 761	7103	211 ER 500 A-25
803	198	61	41	18	103	38	-	2 829	7103	212 ZRT 10 C-72
933	287	93	134	137	152	219	-	4 563	7103	213 BN125A-9KW



Übersicht 12 (Fortsetzung): Bestand an Kraftfahrzeugen am 1. Januar 2005 nach Herstellern, Typen und Ländern

Herstellersch.-Nr.	Typ-Schlüssel-Nr. und statistische Bezeichnung	Baden-Württemberg	Bayern	Berlin	Brandenburg	Bremen	Hamburg	Hessen	Mecklenburg-Vorpommern	Niedersachsen
		1	2	3	4	5	6	7	8	9
KAWASAKI (J)										
7103	214 ZX 900 C-72	376	445	37	76	17	26	197	43	347
7103	215 ZX 600 G-72	319	465	53	106	17	27	172	58	298
7103	216 VNT50G-47KW	84	107	23	44	5	20	63	23	87
7103	217 KL650C-31KW	171	216	29	44	3	20	136	46	123
7103	219 VN800C-42KW	106	141	52	33	5	11	86	21	158
7103	221 ZX 900 C-105	119	200	20	39	9	5	56	9	90
7103	222 ZX 900 C-104	272	294	30	50	9	18	116	18	230
7103	223 ZXT 10 D-107	71	119	34	19	5	18	89	5	151
7103	224 ZRT 10 C-78	244	210	40	25	13	22	137	10	199
7103	225 ZX 750 N-90	50	116	17	47	1	9	39	30	69
7103	226 ZX 600 G-79	179	261	37	84	13	26	108	41	206
7103	227 VNT50J-47KW	63	83	11	16	3	6	46	7	77
7103	229 EJ650A-37KW	491	536	123	56	29	103	326	36	429
7103	231 ZRT10C-78KW	256	200	30	30	10	25	149	14	192
7103	234 ZR750F-56KW	1 439	1 368	313	304	43	191	918	143	1 255
7103	236 ER500A-37KW	247	264	144	89	9	37	189	38	158
7103	237 ER500A-25KW	627	545	116	119	9	99	324	66	441
7103	239 ZX900E-105KW	843	1 183	166	277	34	95	518	117	883
7103	244 ER500A-36KW	144	155	39	35	3	22	95	16	133
7103	245 ZX600J-82KW	451	564	83	165	6	70	267	79	401
7103	341 ZXT20A-131KW	523	661	136	125	45	57	383	60	632
7103	349 EN500A-25KW	42	32	17	35	1	10	54	36	55
7103	351 VNT50N-48KW	72	60	18	14	2	15	53	26	84
7103	352 ZRT20A-90KW	561	599	90	85	30	49	416	29	599
7103	355 VNT50P-53KW	147	133	30	50	6	14	107	22	133
7103	358 EX500D-25KW	52	58	16	17	2	11	61	5	79
7103	360 ZX636A-83KW	177	300	52	53	7	37	120	31	178
7103	364 ZXT20C-112KW	206	276	47	60	11	38	193	24	362
7103	368 ZRTOOA-93KW	827	872	89	100	24	55	372	50	439
7103	371 ZX 636 B-87	313	474	71	110	17	32	234	42	262
7103	379 ZR750J-81KW	460	431	57	70	11	35	269	44	296
7103	383 ZXT00C-128KW	286	398	46	57	9	35	192	28	228
7103	895 Z 1 F-63KW	355	238	39	7	9	16	149	3	113
7103	896 Z 1 F-60KW	145	100	29	4	4	16	72	1	45
	SONSTIGE	1 343	1 513	240	154	45	157	1 084	95	926
	UNBEKANNT	5 951	6 666	813	772	244	806	3 033	540	5 742
	ZUSAMMEN	53 252	61 262	8 283	8 410	1 913	4 976	31 866	4 930	43 990
KTM (A)										
6007	106 KTM125LC2-8	133	275	6	58	-	2	48	42	35
6007	110 KTM4T-EGS-24	135	201	29	41	1	8	53	33	75
6007	111 KTM4T-EGS-36	1 351	1 811	182	235	20	96	554	148	538
6007	114 KTM4T-EXC-12	391	467	49	42	8	33	135	20	141
6007	118 KTM4T-EXC-12	125	217	13	27	2	7	50	22	63
6007	119 KTM4T-EXC-13	295	546	33	102	1	23	102	89	158
6007	124 4T-SC-23KW	125	163	19	29	-	4	33	18	65
6007	125 KTM4T(448)12	190	407	17	56	2	8	61	41	127
6007	126 KTM4T(510)12	137	325	13	66	-	11	50	44	126
6007	129 KTM 4T-EGS40	468	702	78	99	5	38	235	56	219
6007	131 4T-SC-24KW	121	174	10	24	3	11	54	14	91
6007	133 KTM LC 8-72	237	466	39	24	1	16	108	19	119
	SONSTIGE	689	1 290	49	184	9	32	300	172	394
	UNBEKANNT	3 274	5 363	355	614	53	215	1 296	389	1 554
	ZUSAMMEN	7 671	12 407	892	1 601	105	504	3 079	1 107	3 705
KWANG YANG (RC)										
7453	082 S3-8KW	150	253	37	18	6	11	68	8	122
7453	085 R1-9KW	63	103	46	44	6	5	42	21	62
7453	088 S4-8KW	304	384	200	54	37	26	169	15	418
7453	089 SH-8KW	72	92	86	13	18	17	26	5	76
7453	094 L1-8KW	261	736	58	29	32	25	226	20	422
7453	095 L3-13KW	298	760	46	38	20	32	211	26	401
7453	101 KAF-7KW	187	353	77	33	2	4	118	2	105
7453	102 RF-25-8KW	563	981	193	247	12	59	367	95	436
7453	106 AF-8KW	55	157	20	60	1	3	47	55	89
7453	910 SH-25-8KW	197	361	123	29	17	12	100	3	221
	SONSTIGE	295	691	122	113	10	32	197	62	306
	UNBEKANNT	152	322	86	41	11	13	102	18	203
	ZUSAMMEN	2 597	5 193	1 094	719	172	239	1 673	330	2 861
MBK (F)										
3053	080 4 MU-5KW	355	588	87	45	26	29	206	23	393
3029	081 SB05-6KW	209	441	17	28	5	4	139	13	107
3029	082 SE04-9KW	586	1 106	97	45	22	22	317	18	382
3029	083 SE05-9KW	403	659	46	34	15	18	241	25	238
3029	088 DM01-35KW	202	295	44	36	10	18	127	21	121
	SONSTIGE	97	144	16	11	2	6	63	6	66
	UNBEKANNT	61	86	32	6	5	3	48	8	74
	ZUSAMMEN	1 913	3 319	339	205	85	100	1 141	114	1 381



Nordrhein-Westfalen	Rheinland-Pfalz	Saarland	Sachsen	Sachsen-Anhalt	Schleswig-Holstein	Thüringen	Sonstige	Deutschland	Herstellersch.-Nr.	Typ-Schlüssel-Nr. und statistische Bezeichnung
10	11	12	13	14	15	16	17	18		
KAWASAKI (J)										
457	133	44	83	63	91	72	-	2 507	7103	214 ZX 900 C-72
505	120	22	203	110	76	156	-	2 707	7103	215 ZX 600 G-72
188	64	10	21	24	45	28	-	836	7103	216 VNT50G-47KW
240	63	16	40	49	33	67	-	1 296	7103	217 KL650C-31KW
285	70	19	30	33	46	40	-	1 136	7103	219 VN800C-42KW
196	52	12	37	27	28	30	-	929	7103	221 ZX 900 C-105
272	76	20	71	45	51	49	-	1 621	7103	222 ZX 900 C-104
186	41	12	18	10	44	17	4	843	7103	223 ZXT 10 D-107
490	97	42	28	9	55	33	-	1 654	7103	224 ZRT 10 C-78
73	25	7	61	29	18	34	-	625	7103	225 ZX 750 N-90
337	81	7	133	88	58	110	-	1 769	7103	226 ZX 600 G-79
125	30	6	21	2	19	7	-	522	7103	227 VNT50J-47KW
821	215	53	69	44	165	69	-	3 565	7103	229 EJ650A-37KW
455	98	35	31	10	50	32	-	1 617	7103	231 ZRT10C-78KW
2 667	646	258	425	210	364	436	8	10 988	7103	234 ZR750F-56KW
467	122	52	122	42	49	85	-	2 114	7103	236 ER500A-37KW
895	180	65	177	56	161	153	-	4 033	7103	237 ER500A-25KW
1 280	285	64	301	230	203	246	-	6 725	7103	239 ZX900E-105KW
193	53	31	43	21	32	38	-	1 053	7103	244 ER500A-36KW
659	144	33	248	128	86	231	-	3 615	7103	245 ZX600J-82KW
940	240	71	108	79	199	91	-	4 350	7103	341 ZXT20A-131KW
76	18	9	43	28	21	52	-	529	7103	349 EN500A-25KW
121	27	7	27	24	27	29	-	606	7103	351 VNT50N-48KW
1 192	268	95	102	49	145	88	-	4 397	7103	352 ZRT20A-90KW
232	68	16	35	43	39	38	-	1 113	7103	355 VNT50P-53KW
145	28	8	32	16	11	20	-	561	7103	358 EX500D-25KW
364	96	25	88	50	40	72	-	1 690	7103	360 ZX636A-83KW
427	126	26	35	47	87	57	1	2 023	7103	364 ZXT20C-112KW
917	280	83	152	97	117	142	-	4 616	7103	368 ZRTOQA-93KW
485	130	26	200	96	55	153	-	2 700	7103	371 ZX 636 B-87
530	153	44	133	65	85	117	-	2 800	7103	379 ZR750J-81KW
338	101	22	89	54	62	89	-	2 034	7103	383 ZXT00C-128KW
341	76	32	1	1	53	-	-	1 433	7103	895 Z 1 F-63KW
158	42	6	2	-	44	1	-	669	7103	896 Z 1 F-60KW
1 903	574	196	188	132	334	164	2	9 050		SONSTIGE
10 102	2 408	857	1 497	654	2 873	929	-	43 887		UNBEKANNT
83 108	22 696	7 018	11 299	6 965	14 684	10 072	15	374 739	ZUSAMMEN	
KTM (A)										
54	85	13	85	74	12	47	-	969	6007	106 KTM125LC2-8
157	30	11	51	31	21	38	-	915	6007	110 KTM4T-EGS-24
1 213	386	73	414	167	189	228	2	7 607	6007	111 KTM4T-EGS-36
318	99	28	144	33	35	75	-	2 018	6007	114 KTM4T-EXC-12
100	30	3	71	42	26	83	-	881	6007	118 KTM4T-EXC-12
237	97	10	168	94	61	124	-	2 140	6007	119 KTM4T-EXC-13
95	30	10	42	17	15	21	-	686	6007	124 4T-SC-23KW
179	52	7	96	77	46	146	-	1 512	6007	125 KTM4T(448)12
178	63	9	107	86	51	90	-	1 356	6007	126 KTM4T(510)12
544	135	38	168	74	67	90	1	3 017	6007	129 KTM 4T-EGS40
159	41	10	65	22	19	31	-	849	6007	131 4T-SC-24KW
231	81	14	73	30	51	43	-	1 552	6007	133 KTM LC 8-72
660	222	38	456	245	122	417	-	5 279		SONSTIGE
3 479	1 014	195	1 209	502	507	782	-	20 801		UNBEKANNT
7 604	2 365	459	3 149	1 494	1 222	2 215	3	49 582	ZUSAMMEN	
KWANG YANG (RC)										
279	34	12	21	8	27	10	-	1 064	7453	082 S3-8KW
144	26	8	51	52	23	39	-	735	7453	085 R1-9KW
798	90	47	22	24	142	24	-	2 754	7453	088 S4-8KW
153	28	15	6	3	55	6	-	671	7453	089 SH-8KW
483	132	38	64	21	171	38	-	2 756	7453	094 L1-8KW
589	166	79	74	40	143	89	-	3 012	7453	095 L3-13KW
340	77	40	47	35	15	16	-	1 451	7453	101 KAF-7KW
1 097	288	105	205	222	88	149	-	5 107	7453	102 RF-25-8KW
98	54	15	99	108	10	78	-	949	7453	106 AF-8KW
470	109	50	5	3	57	5	-	1 762	7453	910 SH-25-8KW
584	136	37	166	168	114	110	-	3 143		SONSTIGE
427	94	57	27	34	28	18	-	1 633		UNBEKANNT
5 462	1 234	503	787	718	873	582	-	25 037	ZUSAMMEN	
MBK (F)										
821	160	25	62	16	123	17	-	2 976	3053	080 4 MU-5KW
321	99	13	25	15	27	9	-	1 472	3029	081 SB05-6KW
765	191	32	56	23	101	34	-	3 797	3029	082 SE04-9KW
592	144	32	46	26	57	26	-	2 602	3029	083 SE05-9KW
300	101	21	39	13	46	32	-	1 426	3029	088 DM01-35KW
149	24	7	11	12	11	6	-	631		SONSTIGE
196	41	12	6	5	31	6	-	620		UNBEKANNT
3 144	760	142	245	110	396	130	-	13 524	ZUSAMMEN	



Übersicht 12 (Fortsetzung): Bestand an Kraftfahrzeugen am 1. Januar 2005 nach Herstellern, Typen und Ländern

Herstellersch.-Nr.	Typ-Schlüssel-Nr. und statistische Bezeichnung	Baden-Württemberg	Bayern	Berlin	Brandenburg	Bremen	Hamburg	Hessen	Mecklenburg-Vorpommern	Niedersachsen
		1	2	3	4	5	6	7	8	9
MONTESA HONDA (E)										
7607	100 MC 26-13KW	95	118	25	40	5	12	79	18	64
7607	101 RD 09-29KW	421	499	57	79	11	17	185	35	149
7607	102 RD 09-25KW	380	604	54	56	12	28	247	26	180
7607	103 JC 26-8KW	1 306	1 922	161	358	68	105	822	178	1 101
7607	105 JC 26-7KW	106	158	15	70	4	3	47	96	83
7607	106 RC 47-41KW	516	789	129	154	42	64	374	78	596
7607	108 RC 47-25KW	61	120	8	19	2	9	39	2	77
7607	109 JD 18-8KW	188	367	31	86	5	6	100	57	104
7607	110 JC 31-11KW	510	788	73	128	51	93	282	105	399
7607	111 JC32-11KW	873	1 492	118	285	48	101	652	241	662
7607	112 SD02-69KW	575	920	62	87	38	67	443	76	432
7607	113 RC47-41KW	307	476	91	108	43	55	247	80	391
7607	116 RD 11-39KW	319	551	63	58	30	67	217	49	207
	SONSTIGE	81	126	17	19	7	11	40	7	59
	UNBEKANNT	393	901	67	131	14	17	315	59	278
	ZUSAMMEN	6 131	9 831	971	1 678	380	655	4 089	1 107	4 782
MOTO-GUZZI (I)										
4003	103 VF-56KW	320	428	46	12	7	11	127	1	197
4003	104 VT-49KW	410	406	26	15	8	36	125	2	262
4003	109 VV-60KW	290	365	36	18	12	14	129	2	195
4003	111 VH-49KW	195	187	32	3	10	8	94	2	117
4003	118 VW-49KW	122	149	11	8	5	9	59	6	80
4003	129 KD-55KW	174	176	12	12	9	11	70	8	86
4003	138 KD-55KW	401	422	48	39	4	30	174	16	162
4003	148 KD-54KW	186	177	24	22	3	21	83	5	87
4003	152 LL-36KW	89	99	12	16	9	8	51	5	39
4003	836 VD-43KW	180	158	26	9	4	30	89	1	118
4003	839 VE-51KW	131	161	14	4	1	12	34	-	67
4003	840 VE-54KW	135	112	14	3	7	9	44	-	81
	SONSTIGE	1 314	1 515	214	98	35	128	602	28	760
	UNBEKANNT	3 203	3 902	478	138	142	375	1 249	68	2 253
	ZUSAMMEN	7 150	8 257	993	397	256	702	2 930	144	4 504
MOTORRADW. ZSCHOP-MZ										
9840	001 MZ 125-11KW	299	571	43	431	2	10	211	308	110
9840	002 RT 125-11KW	112	178	25	123	-	9	67	96	40
7888	080 RT 125-11KW	91	102	38	140	1	9	64	68	46
0868	102 ETZ 250-13KW	160	167	32	41	15	19	128	23	195
0868	105 102140-14KW	77	157	127	497	6	13	66	234	102
7888	105 ETZ 125-7KW	14	18	17	73	1	5	19	81	23
0868	107 102167-7KW	21	38	21	166	-	3	17	62	40
0868	108 102175-8KW	83	185	79	676	2	11	71	209	130
0868	109 102212-15KW	300	521	345	1 323	13	33	229	590	440
0868	110 102220-9KW	139	309	148	1 257	4	27	114	674	192
7888	110 MUZ 660-35KW	116	102	32	70	8	11	81	37	119
0868	111 102220-11KW	66	136	48	382	6	8	44	168	85
0868	112 102239-8KW	6	18	10	102	-	-	14	38	11
7888	112 MUZ 660 E-37	306	325	81	131	5	20	171	84	158
0868	114 ETZ 251-15KW	53	102	76	271	3	4	48	131	73
0868	239 TS 250/1-13	113	126	6	12	5	10	68	5	103
0868	240 TS 250-14KW	34	59	13	70	3	-	20	37	34
	SONSTIGE	376	436	148	474	21	51	285	247	320
	UNBEKANNT	1 233	2 292	633	2 442	85	165	1 138	2 488	2 197
	ZUSAMMEN	3 599	5 842	1 922	8 681	180	408	2 855	5 580	4 418
MV AGUSTA (I)										
4060	104 M2-82KW	139	140	12	15	4	9	46	4	70
4060	109 N3-11KW	117	135	6	9	-	2	52	5	57
	SONSTIGE	480	559	56	65	10	26	182	30	180
	UNBEKANNT	452	670	52	95	6	23	163	79	146
	ZUSAMMEN	1 188	1 504	126	184	20	60	443	118	453
NSU-MOTORENWERKE										
0037	096 FOX101 OSB-4	328	296	3	-	-	1	73	-	62
0037	193 201 ZB LUX-8	481	394	3	1	1	7	134	-	75
0037	242 251OSB MAX13	722	638	20	3	4	14	176	1	158
	SONSTIGE	1 118	806	20	6	11	12	262	4	237
	UNBEKANNT	1 052	1 186	39	39	17	42	402	12	639
	ZUSAMMEN	3 701	3 320	85	49	33	76	1 047	17	1 171
NUERNB.HERCULESWERKE										
0023	055 K50N-RT159ES	99	98	6	-	1	14	75	-	46
0023	081 686-7KW	84	148	12	4	4	7	43	1	47
0023	125 K 125 BW-10	182	381	24	28	11	25	220	16	323
	SONSTIGE	371	1 040	21	5	11	28	350	2	286
	UNBEKANNT	228	652	21	8	9	12	203	6	346
	ZUSAMMEN	964	2 319	84	45	36	86	891	25	1 048

Nordrhein-Westfalen	Rheinland-Pfalz	Saarland	Sachsen	Sachsen-Anhalt	Schleswig-Holstein	Thüringen	Sonstige	Deutschland	Herstellersch.-Nr.	Typ-Schlüssel-Nr. und statistische Bezeichnung
10	11	12	13	14	15	16	17	18		
MONTESA HONDA (E)										
182	45	9	45	31	19	19	-	806	7607	100 MC 26-13KW
441	131	23	116	70	40	67	-	2 341	7607	101 RD 09-29KW
635	159	20	81	42	66	59	-	2 649	7607	102 RD 09-25KW
2 317	764	127	266	277	281	210	-	10 263	7607	103 JC 26-8KW
113	48	7	59	79	14	70	-	972	7607	105 JC 26-7KW
1 246	275	58	152	133	183	94	-	4 883	7607	106 RC 47-41KW
184	38	5	12	14	22	15	-	627	7607	108 RC 47-25KW
211	71	9	144	80	24	94	-	1 577	7607	109 JD 18-8KW
838	229	51	74	101	169	80	-	3 971	7607	110 JC 31-11KW
1 522	436	111	256	217	218	188	-	7 420	7607	111 JC32-11KW
1 098	248	73	147	72	134	139	-	4 611	7607	112 SD02-69KW
862	176	38	98	79	139	86	-	3 276	7607	113 RC47-41KW
594	116	33	85	45	58	83	-	2 575	7607	116 RD 11-39KW
168	54	10	28	14	18	31	-	690		SONSTIGE
622	285	35	224	81	92	104	-	3 618		UNBEKANNT
11 033	3 075	609	1 787	1 335	1 477	1 339	-	50 279	ZUSAMMEN	
MOTO-GUZZI (I)										
360	119	34	11	2	43	2	-	1 720	4003	103 VF-56KW
400	93	32	3	2	87	3	-	1 910	4003	104 VT-49KW
279	127	26	11	5	50	6	-	1 565	4003	109 VV-60KW
242	72	15	8	2	36	1	-	1 024	4003	111 VH-49KW
137	28	14	7	2	34	5	-	676	4003	118 VW-49KW
209	48	15	18	11	42	8	-	909	4003	129 KD-55KW
454	140	42	32	13	89	23	-	2 089	4003	138 KD-55KW
198	66	17	31	12	34	9	-	975	4003	148 KD-54KW
86	36	7	19	8	21	11	-	516	4003	152 LL-36KW
220	65	24	1	2	39	1	-	967	4003	836 VD-43KW
127	33	9	2	-	15	-	-	610	4003	839 VE-51KW
148	39	16	1	1	25	3	-	638	4003	840 VE-54KW
1 572	512	145	166	50	275	61	-	7 475		SONSTIGE
3 965	1 080	296	217	68	686	80	-	18 200		UNBEKANNT
8 397	2 458	692	527	178	1 476	213	-	39 274	ZUSAMMEN	
MOTORRADW. ZSCHOP.-MZ										
189	172	58	679	488	41	469	-	4 081	9840	001 MZ 125-11KW
70	43	14	312	163	16	134	-	1 402	9840	002 RT 125-11KW
89	28	6	339	132	16	103	-	1 272	7888	080 RT 125-11KW
435	109	26	63	76	43	53	-	1 585	0868	102 ETZ 250-13KW
140	41	7	887	359	28	544	-	3 285	0868	105 102140-14KW
25	6	7	206	146	12	60	-	713	7888	105 ETZ 125-7KW
45	6	2	317	111	8	162	-	1 019	0868	107 102167-7KW
171	61	12	1 649	497	46	872	-	4 754	0868	108 102175-8KW
478	174	27	2 262	1 159	137	1 433	-	9 464	0868	109 102212-15KW
221	70	10	3 303	1 462	69	1 852	-	9 851	0868	110 102220-9KW
174	43	9	272	74	37	77	-	1 262	7888	110 MUZ 660-35KW
84	24	8	1 288	591	21	833	-	3 792	0868	111 102220-11KW
16	-	2	254	121	4	135	-	731	0868	112 102239-8KW
322	97	26	467	121	42	187	-	2 543	7888	112 MUZ 660 E-37
88	34	3	579	271	24	329	-	2 089	0868	114 ETZ 251-15KW
175	54	12	4	4	31	5	-	733	0868	239 TS 250/1-13
58	20	7	149	45	12	88	-	649	0868	240 TS 250-14KW
581	201	62	1 243	345	131	579	-	5 500		SONSTIGE
2 770	820	210	5 979	3 551	601	3 751	2	30 357		UNBEKANNT
6 131	2 003	508	20 252	9 716	1 319	11 666	2	85 082	ZUSAMMEN	
MV AGUSTA (I)										
83	24	5	61	4	14	19	-	649	4060	104 M2-82KW
62	35	4	11	11	7	7	-	520	4060	109 N3-11KW
394	116	36	179	61	64	95	1	2 534		SONSTIGE
304	119	25	194	106	44	114	-	2 592		UNBEKANNT
843	294	70	445	182	129	235	1	6 295	ZUSAMMEN	
NSU-MOTORENWERKE										
98	30	2	-	2	14	-	-	909	0037	096 FOX101 OSB-4
124	83	4	2	-	21	-	-	1 330	0037	193 201 ZB LUX-8
250	126	17	4	2	55	2	-	2 192	0037	242 251OSB MAX13
436	184	13	4	3	54	4	-	3 174		SONSTIGE
819	253	31	88	18	174	36	-	4 847		UNBEKANNT
1 727	676	67	98	25	318	42	-	12 452	ZUSAMMEN	
NUERNB.HERCULESWERKE										
182	48	27	-	-	26	-	-	622	0023	055 K50N-RT159ES
192	51	15	5	1	11	4	-	629	0023	081 686-7KW
577	140	18	7	5	131	12	1	2 101	0023	125 K 125 BW-10
671	219	102	6	4	73	9	-	3 198		SONSTIGE
471	140	45	10	4	58	10	-	2 223		UNBEKANNT
2 093	598	207	28	14	299	35	1	8 773	ZUSAMMEN	



Übersicht 12 (Fortsetzung): Bestand an Kraftfahrzeugen am 1. Januar 2005 nach Herstellern, Typen und Ländern

Herstellersch.-Nr.	Typ-Schlüssel-Nr. und statistische Bezeichnung	Baden-Württemberg	Bayern	Berlin	Brandenburg	Bremen	Hamburg	Hessen	Mecklenburg-Vorpommern	Niedersachsen
		1	2	3	4	5	6	7	8	9
PEUGEOT (F)										
3118	080 F 082-DE-5KW	497	987	198	44	8	30	213	6	272
3118	081 G 2 A-9KW	392	525	177	31	14	29	267	4	322
3118	082 G 2 A-6KW	165	173	44	7	6	17	111	2	155
3118	086 G2A-9KW	135	210	48	6	4	9	100	1	117
3118	089 A2-9KW	97	144	10	3	2	9	74	2	66
3118	100 F 121-DE-6KW	132	255	53	11	2	3	69	-	69
3118	101 F 121-7KW	855	1 479	186	48	15	50	404	6	529
3118	102 S2A-7KW	580	815	56	17	22	21	312	3	290
3118	103 S2A-6KW	527	778	31	20	6	26	290	8	224
3118	105 H2-9KW	161	195	46	7	8	16	92	-	114
	SONSTIGE	143	148	22	4	3	9	57	1	88
	UNBEKANNT	120	272	77	3	8	8	81	1	139
	ZUSAMMEN	3 804	5 981	948	201	98	227	2 070	34	2 385
PIAGGIO (I)										
4013	024 M36-14KW	124	151	24	4	5	12	76	2	50
4013	025 M36-11KW	233	310	84	16	8	31	153	7	160
4013	050 M25-8KW	144	167	15	1	2	6	61	4	40
4013	051 M24-11KW	338	523	32	5	11	19	160	4	70
4013	053 M28-11KW	286	453	103	20	21	40	173	-	165
4013	054 M28-14KW	126	180	26	2	2	6	77	-	38
4013	055 M24-15KW	108	152	21	2	2	8	59	1	29
4013	056 M31-15KW	439	691	98	11	11	50	256	2	141
4013	057 M31-11KW	358	572	126	16	6	65	274	5	167
4013	081 VESPA P80X-5	4 441	7 620	505	72	170	368	2 085	31	2 043
4013	083 VESPA PK80-4	379	591	22	8	6	22	200	1	136
4013	084 NSL 80-6KW	1 808	2 267	303	86	58	124	1 026	19	1 034
4013	085 TEC 80-6KW	552	729	35	15	8	44	321	13	233
4013	087 M04-8KW	3 764	4 533	467	62	113	399	1 807	20	1 877
4013	088 M07-10KW	2 007	2 723	97	33	33	121	1 103	30	752
4013	089 M05-10KW	402	483	126	17	36	86	285	5	395
4013	093 M11-7KW	133	183	11	1	2	17	59	2	47
4013	094 M12-9KW	769	1 114	53	13	11	41	386	5	353
4013	095 M15-8KW	89	150	30	4	5	22	38	-	64
4013	096 M17-8KW	140	152	26	18	8	6	68	5	59
4013	098 M21-8KW	901	1 224	145	26	15	66	391	10	281
4013	102 M27-29KW	195	195	52	5	3	17	125	2	87
4013	103 M34-29KW	128	161	35	5	3	17	67	2	39
4013	114 M23-11KW	452	723	329	39	28	113	426	9	419
4013	123 VES.P 200E-7	3 600	4 848	316	30	72	270	1 478	15	1 376
4013	126 VESPA 125-5	209	300	17	1	7	12	70	-	52
4013	127 VES.P 125X-6	1 552	2 399	121	20	46	107	555	5	642
4013	128 VES.P 150X-7	305	421	20	-	4	14	95	1	88
4013	129 VES.PK 125-6	205	270	21	4	5	9	84	-	85
4013	130 VES.P 200E-9	1 415	1 647	158	16	35	170	515	10	662
4013	134 VESPA COSA-7	914	961	82	10	24	36	385	6	397
4013	135 VESPA COSA-9	2 112	2 445	184	20	42	67	900	7	838
4013	138 CSM-10KW	4 049	4 763	405	76	96	202	2 061	24	1 958
4013	139 EX-12KW	1 213	1 429	172	45	46	101	682	19	814
4013	141 VESPA SPRI.6	344	501	38	-	12	29	179	2	154
4013	144 M01-7KW	2 026	2 417	251	55	52	143	1 013	23	1 320
4013	146 M02-9KW	2 663	3 998	109	32	38	126	1 304	25	869
4013	147 EXS-11KW	973	1 103	275	50	63	143	554	13	869
4013	148 VES.P 125X-5	108	374	1	1	14	7	28	-	72
4013	150 CVM-11KW	159	181	24	2	2	9	63	1	61
4013	151 M08-14KW	1 432	1 805	139	21	29	90	739	14	505
4013	152 M06-15KW	243	313	37	9	3	25	134	2	143
4013	154 M14-12KW	133	167	25	3	7	16	86	1	70
4013	155 M20-11KW	253	312	92	9	14	41	186	3	223
4013	156 M19-8KW	1 038	1 520	252	36	24	222	476	7	260
4013	157 M23-14KW	133	109	16	5	5	10	67	-	57
4013	193 VES.RAL200-9	160	218	34	-	6	19	88	2	73
	SONSTIGE	1 125	1 344	122	40	16	87	567	20	366
	UNBEKANNT	4 504	9 240	759	83	188	418	2 174	47	2 752
	ZUSAMMEN	49 184	69 132	6 435	1 049	1 417	4 073	24 159	426	23 385
REINMECH CORP. (RC)										
7473	002 MT-175H-7KW	65	75	7	39	-	6	47	14	51
	SONSTIGE	5	7	-	4	-	1	7	1	7
	UNBEKANNT	9	14	2	10	-	-	5	1	13
	ZUSAMMEN	79	96	9	53	-	7	59	16	71
REWACO										
8701	300 HS4-37KW	35	54	6	13	1	1	49	12	42
	SONSTIGE	11	22	1	2	1	-	30	1	18
	UNBEKANNT	2	5	-	2	-	2	21	1	6
	ZUSAMMEN	48	81	7	17	2	3	100	14	66
SACHS										
6653	101 660-11KW	192	466	16	50	2	3	124	24	98
6653	102 660-8KW	170	343	5	31	-	2	63	34	38



Nordrhein-Westfalen	Rheinland-Pfalz	Saarland	Sachsen	Sachsen-Anhalt	Schleswig-Holstein	Thüringen	Sonstige	Deutschland	Herstellersch.-Nr.	Typ-Schlüssel-Nr. und statistische Bezeichnung
10	11	12	13	14	15	16	17	18		
PEUGEOT (F)										
593	222	107	9	11	58	14	-	3 269	3118	080 F 082-DE-5KW
699	160	37	12	8	83	10	-	2 770	3118	081 G 2 A-9KW
310	69	18	3	5	41	3	-	1 129	3118	082 G 2 A-6KW
247	63	8	19	3	29	3	-	1 002	3118	086 G2A-9KW
145	49	14	12	3	9	5	-	644	3118	089 A2-9KW
179	81	30	2	3	10	2	-	901	3118	100 F 121-DE-6KW
879	351	145	26	16	62	5	-	5 056	3118	101 F 121-7KW
648	170	40	37	19	52	12	-	3 094	3118	102 S2A-7KW
553	177	50	31	28	53	23	-	2 825	3118	103 S2A-6KW
229	65	9	17	2	16	-	-	977	3118	105 H2-9KW
161	69	5	13	2	16	3	-	744		SONSTIGE
360	93	42	5	5	17	3	-	1 234		UNBEKANNT
5 003	1 569	505	186	105	446	83	-	23 645	ZUSAMMEN	
PIAGGIO (I)										
165	20	10	3	-	24	2	-	672	4013	024 M36-14KW
452	88	29	3	-	57	2	-	1 633	4013	025 M36-11KW
81	19	3	-	-	22	1	-	566	4013	050 M25-8KW
358	69	15	6	2	25	-	-	1 637	4013	051 M24-11KW
403	79	27	6	2	66	-	-	1 844	4013	053 M28-11KW
119	44	7	6	-	12	1	-	646	4013	054 M28-14KW
137	33	2	4	-	15	-	-	573	4013	055 M24-15KW
448	109	11	9	3	45	7	-	2 331	4013	056 M31-15KW
480	109	31	9	3	72	5	-	2 298	4013	057 M31-11KW
5 418	1 154	271	26	22	938	23	-	25 187	4013	081 VESPA P80X-5
280	95	27	2	-	36	2	-	1 807	4013	083 VESPA PK80-4
2 572	624	177	43	29	267	25	-	10 462	4013	084 NSL 80-6KW
621	188	60	15	8	78	11	-	2 931	4013	085 TEC 80-6KW
4 385	950	250	69	14	661	37	-	19 408	4013	087 M04-8KW
2 657	590	176	52	22	253	17	-	10 666	4013	088 M07-10KW
1 111	198	130	9	3	206	4	-	3 496	4013	089 M05-10KW
127	31	3	3	1	13	-	-	633	4013	093 M11-7KW
1 074	220	49	14	7	122	7	-	4 238	4013	094 M12-9KW
170	35	12	3	-	43	2	-	667	4013	095 M15-8KW
138	41	15	27	9	36	2	-	750	4013	096 M17-8KW
730	133	32	15	2	99	5	-	4 075	4013	098 M21-8KW
214	70	22	4	2	44	3	-	1 040	4013	102 M27-29KW
119	27	9	1	-	12	3	-	628	4013	103 M34-29KW
1 536	250	109	9	3	187	3	-	4 635	4013	114 M23-11KW
3 506	790	176	19	8	444	7	-	16 955	4013	123 VES.P 200E-7
158	54	68	1	-	21	1	-	971	4013	126 VESPA 125-5
1 784	375	308	10	7	247	9	-	8 187	4013	127 VES.P 125X-6
217	82	21	4	1	36	4	-	1 313	4013	128 VES.P 150X-7
153	66	19	1	1	24	4	-	951	4013	129 VES.PK 125-6
1 908	327	61	12	7	279	5	-	7 227	4013	130 VES.P 200E-9
995	271	200	8	8	84	7	-	4 388	4013	134 VESPA COSA-7
2 154	558	185	19	15	203	10	-	9 759	4013	135 VESPA COSA-9
6 277	1 250	435	55	20	517	29	-	22 217	4013	138 CSM-10KW
2 329	479	164	29	16	245	14	-	7 797	4013	139 EX-12KW
394	108	17	3	-	57	1	-	1 839	4013	141 VESPA SPRI.6
2 837	718	208	51	10	445	19	-	11 588	4013	144 M01-7KW
2 547	691	211	50	14	264	20	-	12 961	4013	146 M02-9KW
2 489	497	231	10	12	324	5	-	7 611	4013	147 EXS-11KW
190	32	1	1	-	36	-	-	865	4013	148 VES.P 125X-5
193	47	12	3	-	18	1	-	776	4013	150 CVM-11KW
1 802	382	98	38	9	160	16	-	7 279	4013	151 M08-14KW
497	96	26	11	6	56	2	-	1 603	4013	152 M06-15KW
223	32	6	2	1	54	1	-	827	4013	154 M14-12KW
606	98	54	2	3	99	-	-	1 995	4013	155 M20-11KW
763	176	29	16	7	148	12	-	4 986	4013	156 M19-8KW
141	37	12	1	-	20	1	-	614	4013	157 M23-14KW
220	60	1	2	2	27	-	-	912	4013	193 VES.RAL200-9
1 158	332	86	52	28	141	26	-	5 510		SONSTIGE
9 065	1 760	481	65	35	966	36	-	32 573		UNBEKANNT
66 401	14 494	4 587	803	342	8 248	392	-	274 527	ZUSAMMEN	
REINMECH CORP. (RC)										
109	41	10	78	39	11	65	-	657	7473	002 MT-175H-7KW
8	1	-	10	5	1	11	-	68		SONSTIGE
8	7	2	8	5	1	7	-	92		UNBEKANNT
125	49	12	96	49	13	83	-	817	ZUSAMMEN	
REWACO										
235	64	9	26	23	20	7	-	597	8701	300 HS4-37KW
119	25	3	2	1	7	2	-	245		SONSTIGE
24	5	-	2	1	-	-	-	71		UNBEKANNT
378	94	12	30	25	27	9	-	913	ZUSAMMEN	
SACHS										
155	64	10	44	56	22	45	-	1 371	6653	101 660-11KW
60	55	8	53	35	6	26	-	929	6653	102 660-8KW



Übersicht 12 (Fortsetzung): Bestand an Kraftträdern am 1. Januar 2005 nach Herstellern, Typen und Ländern

Herstellerschl.-Nr.	Typ-Schlüssel-Nr. und statistische Bezeichnung	Baden-Württemberg	Bayern	Berlin	Brandenburg	Bremen	Hamburg	Hessen	Mecklenburg-Vorpommern	Niedersachsen
		1	2	3	4	5	6	7	8	9
SACHS										
6653	103 680-10KW	92	198	9	17	1	9	52	8	58
6653	106 830-37KW	98	152	19	27	6	1	60	3	45
6653	108 835-43KW	104	131	12	21	1	2	42	7	46
	SONSTIGE	89	250	5	20	2	2	26	9	30
	UNBEKANNT	187	479	27	49	3	5	119	22	122
	ZUSAMMEN	932	2 019	93	215	15	24	486	107	437
SAN YANG (RC)										
7455	080 N125A-6-8KW	372	1 324	72	116	33	66	379	85	630
7455	081 A125Q2-2-6KW	320	832	36	10	6	10	164	4	226
7455	084 HS12W-8KW	88	234	12	5	2	3	20	-	34
	SONSTIGE	50	123	30	6	2	2	12	-	36
	UNBEKANNT	157	377	45	13	2	11	91	12	172
	ZUSAMMEN	987	2 890	195	150	45	92	666	101	1 098
STANDARD MOTOR (RC)										
7458	080 SMCHP-7KW	282	439	95	156	41	31	423	104	324
7458	084 ROA-8KW	59	55	28	32	4	6	83	20	35
7458	087 RAM 150-9KW	75	79	18	24	2	9	54	4	66
7458	088 RAM 150-10KW	104	167	1	7	4	1	91	3	94
7458	089 RAM150-14KW	115	243	-	7	12	3	77	3	136
	SONSTIGE	119	174	6	9	7	7	74	16	131
	UNBEKANNT	725	1 696	88	96	28	39	577	66	668
	ZUSAMMEN	1 479	2 853	236	331	98	96	1 379	216	1 454
SUZUKI (E)										
7610	101 BP-9KW	389	472	103	58	15	32	261	39	314
7610	102 AP-8KW	62	75	17	84	-	4	35	62	38
7610	104 AP-9KW	48	85	13	40	1	3	27	35	22
7610	106 BK-25KW	83	111	32	41	1	9	130	13	63
	SONSTIGE	52	69	12	10	-	3	28	2	36
	UNBEKANNT	-	8	13	1	1	1	5	1	3
	ZUSAMMEN	634	820	190	234	18	52	486	152	476
SUZUKI (J)										
7102	079 WVBH-8KW	257	280	34	46	6	13	161	33	135
7102	084 CC 11 AH-4KW	105	249	2	1	2	4	47	1	46
7102	085 NC 11 A-7KW	234	389	40	163	4	10	105	94	133
7102	086 NF41A-8KW	896	1 344	233	452	40	81	634	260	765
7102	087 NF41A-7KW	178	310	47	211	3	11	122	201	207
7102	088 AP-8KW	626	1 018	141	264	27	71	489	215	756
7102	089 AP-6KW	116	236	19	116	1	4	74	132	164
7102	092 AZ-8KW	67	86	10	45	1	11	40	28	43
7102	094 AX-11KW	479	649	110	72	17	52	337	30	323
7102	096 A4-10KW	415	754	53	161	15	51	338	92	504
7102	097 A4-8KW	50	114	4	46	-	7	34	43	64
7102	103 GS 400-20KW	294	341	50	20	13	30	149	7	200
7102	104 RV 125-6KW	140	131	13	3	2	9	85	-	36
7102	105 GS 550 E-36	162	154	13	13	14	7	71	6	93
7102	124 GS 75 X-59KW	151	175	20	10	1	9	63	5	97
7102	125 GS 40 X-20KW	191	195	5	18	5	9	78	8	92
7102	129 GS 650 G-54	225	211	32	15	6	9	96	4	154
7102	131 GS 550 M-37	190	183	24	26	11	10	78	10	131
7102	132 GR 71 A-60KW	95	160	31	7	9	4	62	2	93
7102	133 GS 110 XS-74	91	120	26	3	4	3	35	2	78
7102	136 SJ 42 A-13KW	129	175	10	4	1	6	75	2	37
7102	139 GK 53 C-20KW	534	778	107	40	21	48	322	18	327
7102	140 NJ 42 A-13KW	804	1 170	270	229	34	85	518	125	587
7102	144 GR 72 A-63KW	130	151	11	5	2	5	39	2	53
7102	145 GP 51 A-37KW	271	205	22	16	6	21	89	7	96
7102	146 GN 71 D-47KW	161	200	13	11	2	11	50	3	87
7102	148 GN 71 D-37KW	217	225	29	14	6	11	105	11	103
7102	151 SN 41 A-33KW	329	469	30	14	4	9	121	7	100
7102	152 SN 41 A-20KW	235	382	25	14	7	18	116	8	162
7102	154 GR 75 A-74KW	302	283	17	13	9	11	79	2	176
7102	155 GL 51 D-20KW	135	155	16	9	7	11	59	4	60
7102	156 HM 31 A-70KW	114	104	9	5	1	1	46	-	36
7102	157 VR 51 B-37KW	534	759	64	63	19	32	251	38	300
7102	158 GU 74 C-74KW	425	414	18	8	11	16	136	13	261
7102	159 NP 41 B-20KW	1 041	1 258	143	197	31	90	549	125	669
7102	163 VX 51 L-49KW	416	584	38	37	11	32	189	8	208
7102	164 GV 72 C-74KW	464	569	69	59	22	26	203	22	283
7102	167 GN 72 B-63KW	774	1 095	139	257	27	47	408	92	722
7102	168 GR 77 B-74KW	392	412	23	8	4	17	98	7	217
7102	169 SR 41 B-37KW	195	235	14	7	3	6	55	3	49
7102	170 SR 41 B-20KW	93	157	13	9	2	6	62	4	52
7102	171 GN 72 B-37KW	519	690	96	144	25	33	290	52	514
7102	172 GN 72 B-20KW	363	563	58	58	9	11	184	26	282
7102	173 GV 73 C-74KW	1 178	1 165	86	57	30	31	372	24	685
7102	174 GR 78 A-74KW	485	508	62	112	14	34	206	32	321
7102	175 GM 51 B-34KW	1 215	1 243	237	285	32	75	618	127	665

Nordrhein-Westfalen	Rheinland-Pfalz	Saarland	Sachsen	Sachsen-Anhalt	Schleswig-Holstein	Thüringen	Sonstige	Deutschland	Herstellersch.-Nr.	Typ-Schlüssel-Nr. und statistische Bezeichnung
10	11	12	13	14	15	16	17	18		
SACHS										
131	34	7	27	13	6	11	-	673	6653	103 680-10KW
109	26	12	29	12	9	10	-	618	6653	106 830-37KW
95	33	13	53	16	13	8	-	597	6653	108 835-43KW
74	31	14	17	18	6	10	-	603		SONSTIGE
235	93	34	55	37	27	20	-	1 514		UNBEKANNT
859	336	98	278	187	89	130	-	6 305	ZUSAMMEN	
SAN YANG (RC)										
1 004	259	89	83	69	215	44	-	4 840	7455	080 N125A-6-8KW
260	93	24	10	7	32	7	-	2 041	7455	081 A125Q2-2-6KW
91	17	5	6	4	4	2	-	527	7455	084 HS12W-8KW
97	11	10	4	2	3	1	-	389		SONSTIGE
343	133	35	20	9	29	6	-	1 455		UNBEKANNT
1 795	513	163	123	91	283	60	-	9 252	ZUSAMMEN	
STANDARD MOTOR (RC)										
572	308	46	60	77	126	77	-	3 161	7458	080 SMCHP-7KW
86	17	4	18	23	9	25	-	504	7458	084 ROA-8KW
120	58	21	18	10	35	24	-	617	7458	087 RAM 150-9KW
190	68	11	12	19	31	28	-	831	7458	088 RAM 150-10KW
193	74	20	10	7	27	26	-	953	7458	089 RAM150-14KW
168	48	16	25	20	24	38	-	882		SONSTIGE
1 314	480	100	129	131	186	128	-	6 451		UNBEKANNT
2 643	1 053	218	272	287	438	346	-	13 399	ZUSAMMEN	
SUZUKI (E)										
816	175	38	60	54	144	29	-	2 999	7610	101 BP-9KW
91	36	8	71	110	21	42	-	756	7610	102 AP-8KW
66	30	5	35	71	14	21	-	516	7610	104 AP-9KW
157	51	13	46	33	26	26	-	835	7610	106 BK-25KW
56	39	7	8	4	7	2	-	335		SONSTIGE
16	4	1	1	3	2	1	-	61		UNBEKANNT
1 202	335	72	221	275	214	121	-	5 502	ZUSAMMEN	
SUZUKI (J)										
349	97	16	59	36	78	26	-	1 626	7102	079 WVBH-8KW
43	24	12	1	1	39	3	-	580	7102	084 CC 11 AH-4KW
238	138	20	168	101	30	92	-	1 959	7102	085 NC 11 A-7KW
1 609	523	120	515	446	272	328	-	8 518	7102	086 NF41A-8KW
266	123	36	210	269	50	147	-	2 391	7102	087 NF41A-7KW
1 395	451	105	313	315	282	183	-	6 651	7102	088 AP-8KW
266	77	27	106	113	60	64	-	1 575	7102	089 AP-6KW
102	36	6	53	47	13	27	-	615	7102	092 AZ-8KW
829	231	41	69	42	157	37	-	3 475	7102	094 AX-11KW
910	266	50	148	140	229	73	-	4 199	7102	096 A4-10KW
108	27	5	34	63	19	39	-	657	7102	097 A4-8KW
378	106	30	22	10	59	14	-	1 723	7102	103 GS 400-20KW
95	52	23	2	-	15	2	-	608	7102	104 RV 125-6KW
201	56	9	16	6	32	12	-	865	7102	105 GS 550 E-36
177	46	16	19	11	33	5	-	838	7102	124 GS 75 X-59KW
185	64	25	7	6	37	9	-	934	7102	125 GS 40 X-20KW
226	66	10	12	9	38	8	-	1 121	7102	129 GS 650 G-54
230	85	19	16	12	47	10	-	1 082	7102	131 GS 550 M-37
141	45	8	3	7	37	4	-	708	7102	132 GR 71 A-60KW
104	23	10	1	3	30	2	-	535	7102	133 GS 110 XS-74
110	49	11	2	5	12	3	-	631	7102	136 SJ 42 A-13KW
848	276	40	45	24	133	28	-	3 589	7102	139 GK 53 C-20KW
1 591	464	118	324	178	213	124	-	6 834	7102	140 NJ 42 A-13KW
102	47	10	18	7	17	1	-	600	7102	144 GR 72 A-63KW
212	82	25	11	11	38	9	-	1 121	7102	145 GP 51 A-37KW
175	70	9	22	16	29	6	-	865	7102	146 GN 71 D-47KW
290	82	18	23	6	26	17	-	1 183	7102	148 GN 71 D-37KW
233	95	19	19	5	49	16	-	1 519	7102	151 SN 41 A-33KW
292	113	30	8	6	70	13	-	1 499	7102	152 SN 41 A-20KW
252	83	31	21	7	44	9	-	1 339	7102	154 GR 75 A-74KW
146	73	10	7	6	28	4	-	730	7102	155 GL 51 D-20KW
135	30	5	13	1	22	4	-	526	7102	156 HM 31 A-70KW
670	268	77	64	40	114	62	-	3 355	7102	157 VR 51 B-37KW
333	114	40	3	2	84	10	-	1 888	7102	158 GU 74 C-74KW
1 310	531	146	226	120	259	161	-	6 856	7102	159 NP 41 B-20KW
420	184	53	24	15	69	26	-	2 314	7102	163 VX 51 L-49KW
595	194	56	49	27	132	29	-	2 799	7102	164 GV 72 C-74KW
1 528	418	78	353	225	218	195	-	6 576	7102	167 GN 72 B-63KW
405	123	50	21	5	60	11	-	1 853	7102	168 GR 77 B-74KW
121	54	13	18	7	18	12	-	810	7102	169 SR 41 B-37KW
134	63	14	12	6	11	10	-	648	7102	170 SR 41 B-20KW
1 085	337	92	171	108	194	106	-	4 456	7102	171 GN 72 B-37KW
479	163	56	76	43	93	57	-	2 521	7102	172 GN 72 B-20KW
1 117	333	127	46	32	257	39	-	5 579	7102	173 GV 73 C-74KW
642	231	63	120	57	117	62	-	3 066	7102	174 GR 78 A-74KW
1 856	572	149	415	229	215	170	-	8 103	7102	175 GM 51 B-34KW



Übersicht 12 (Fortsetzung): Bestand an Kraftfahrzeugen am 1. Januar 2005 nach Herstellern, Typen und Ländern

Herstellersch.-Nr.	Typ-Schlüssel-Nr. und statistische Bezeichnung	Baden-Württemberg	Bayern	Berlin	Brandenburg	Bremen	Hamburg	Hessen	Mecklenburg-Vorpommern	Niedersachsen
		1	2	3	4	5	6	7	8	9
SUZUKI (J)										
7102	176 GM 51 B-20KW	2 041	2 232	288	296	80	137	952	139	1 199
7102	178 GR 7 AB-74KW	631	735	51	35	9	18	209	14	376
7102	183 SP 41 B-33KW	176	168	20	14	3	6	48	8	47
7102	184 SP 41 B-20KW	183	201	29	17	2	13	86	6	104
7102	185 VS 51 B-45KW	503	483	71	87	19	22	188	38	238
7102	186 VS 51 B-37KW	541	583	97	61	26	49	270	46	347
7102	187 SK 42 B-20KW	591	842	80	113	8	54	308	95	326
7102	188 VX 51 L-47KW	1 176	1 937	107	371	47	69	638	255	962
7102	189 GK 75 B-37KW	438	431	85	76	19	22	211	22	292
7102	190 VJ 22 B-41KW	350	358	20	18	12	4	129	9	138
7102	191 SR 43 B-37KW	489	564	103	91	6	36	234	52	235
7102	192 SR 43 B-20KW	146	207	23	24	5	11	90	8	93
7102	193 GV 74 A-74KW	358	309	68	49	12	24	146	22	230
7102	194 SP 43 B-34KW	373	429	58	88	8	13	159	48	121
7102	195 SP 43 B-20KW	208	317	27	35	9	24	124	22	137
7102	196 VS 52 B-37KW	1 269	1 811	213	571	43	111	708	418	932
7102	197 GR 7 BB-74KW	694	883	53	76	21	24	236	33	438
7102	198 SP 44 B-33KW	305	390	45	45	6	19	149	21	149
7102	199 SP 44 B-20KW	271	333	33	19	11	23	131	22	164
7102	200 GU 75 C-72KW	540	627	50	75	16	23	194	28	381
7102	201 GN 76 B-72KW	332	484	84	144	14	24	193	60	283
7102	202 GN 76 B-37KW	76	103	10	20	5	9	63	16	68
7102	203 GM 51 B-25KW	1 917	2 001	363	354	93	191	1 029	195	1 690
7102	204 GV 72 C-72KW	96	144	25	40	8	15	43	17	119
7102	205 GR 78 A-72KW	162	195	27	64	3	13	89	17	159
7102	206 GV 74 A-72KW	151	104	27	35	3	7	57	17	93
7102	207 NP 41 B-23KW	1 215	1 675	235	504	49	120	786	310	1 135
7102	208 SR 43 B-25KW	140	145	26	24	2	11	68	12	73
7102	209 GN 72 B-25KW	255	400	63	84	11	28	140	36	308
7102	210 SP 43 B-25KW	140	179	17	36	1	5	92	23	80
7102	211 SK 42 B-22KW	279	461	45	61	-	14	155	48	111
7102	212 GR 7 BB-72KW	359	509	52	71	9	18	150	28	219
7102	213 VS 51 B-25KW	94	133	22	30	3	17	50	13	111
7102	215 SP 45 B-33KW	142	191	21	27	2	11	80	18	54
7102	216 SP 45 B-25KW	126	156	14	21	2	13	58	6	73
7102	217 GT 73 B-72KW	300	351	51	89	21	24	136	44	279
7102	218 CF42A-8KW	309	324	42	27	8	16	148	9	189
7102	219 SF44A-9KW	376	666	90	230	-	11	264	138	236
7102	220 NF41A-9KW	218	422	57	163	14	21	201	88	249
7102	221 VN51B-33KW	82	165	18	72	3	16	56	45	60
7102	222 VN51B-25KW	153	227	19	65	10	21	81	39	147
7102	224 GN77B-57KW	2 504	2 155	493	481	97	202	1 113	253	1 760
7102	225 GN77B-25KW	1 120	1 013	244	192	46	134	448	97	909
7102	226 VX 51 L-45KW	850	1 347	123	546	27	60	481	415	715
7102	227 SP 43 B-33KW	84	107	15	29	-	6	42	8	37
7102	228 VS 51 B-44KW	93	81	19	21	1	12	39	7	51
7102	229 GM 51 B-33KW	381	421	113	131	11	30	209	75	288
7102	230 SP46B-32KW	441	523	68	82	8	21	192	61	180
7102	231 SP46B-25KW	174	238	27	23	2	15	59	14	77
7102	232 GR7DB-72KW	694	932	132	182	16	40	314	105	507
7102	233 GV75A-72KW	3 059	2 642	321	342	69	174	1 168	165	1 913
7102	234 AD-72KW	496	580	116	165	13	29	223	79	388
7102	235 AF-37KW	543	714	75	195	27	70	319	127	419
7102	236 AG-72KW	506	628	61	90	19	28	236	36	396
7102	237 AC-35KW	652	845	144	151	15	45	371	73	306
7102	238 AC-25KW	244	308	50	49	8	26	115	16	142
7102	239 CF42A-7KW	667	651	99	60	10	26	269	33	391
7102	240 AE-63KW	1 065	900	326	260	54	101	555	117	653
7102	241 AJ-59KW	113	209	57	74	10	25	103	33	180
7102	242 AJ-25KW	87	111	59	41	7	22	73	23	177
7102	246 AL-50KW	555	789	111	215	13	81	320	169	601
7102	247 AM-72KW	74	101	18	25	5	5	46	18	89
7102	248 AR-15KW	86	94	24	37	2	4	52	12	49
7102	249 AN-17KW	194	217	30	22	9	14	103	12	139
7102	250 AJ-57KW	225	359	96	159	8	21	131	65	328
7102	251 AK-68KW	432	573	197	227	30	67	338	78	543
7102	252 AF-39KW	387	501	106	235	13	36	268	179	390
7102	253 AU-24KW	613	855	137	67	22	51	369	31	537
7102	254 AV-52KW	2 530	2 434	421	433	67	239	1 151	188	1 478
7102	255 AV-25KW	282	334	73	57	6	29	138	29	191
7102	256 WVA1-129KW	668	883	225	166	33	97	511	76	560
7102	259 A3-72KW	300	219	59	39	16	27	130	26	153
7102	261 WVBC-29KW	166	285	33	40	5	19	134	35	76
7102	262 WVA8-57KW	1 864	1 921	481	602	88	234	1 230	363	1 716
7102	263 WVA8-25KW	239	213	70	59	8	24	79	40	158
7102	264 WVBD-104KW	545	627	105	158	15	39	257	71	311
7102	267 WVA9-72KW	2 259	2 307	313	399	71	233	1 383	216	1 683
7102	268 WVAU-24KW	367	399	92	44	6	25	223	23	264
7102	269 WVBG-85KW	533	624	119	191	25	42	350	104	345
7102	272 WVAL-49KW	201	280	43	122	11	41	125	83	217
7102	275 WVBK-25KW	375	516	81	120	7	18	197	71	240
7102	276 WVBM-38KW	416	556	126	250	14	74	277	178	454
7102	279 WVBL-118KW	775	1 029	105	132	20	67	393	50	506
7102	281 WVBN-78KW	581	462	138	131	21	67	426	56	420
7102	283 WVA4-10KW	81	133	10	42	3	6	51	11	69
7102	286 WVBS-72KW	708	983	81	134	23	89	645	83	468
7102	287 WVBU-41KW	372	487	96	30	16	46	270	21	230
7102	288 WVAK-68KW	66	85	42	38	2	28	67	15	100
7102	289 WVBU-24KW	133	146	31	15	6	16	92	6	101



Nordrhein-Westfalen	Rheinland-Pfalz	Saarland	Sachsen	Sachsen-Anhalt	Schleswig-Holstein	Thüringen	Sonstige	Deutschland	Herstellersch.-Nr.	Typ-Schlüssel-Nr. und statistische Bezeichnung
10	11	12	13	14	15	16	17	18		
SUZUKI (J)										
3 000	824	176	335	150	473	202	-	12 524	7102	176 GM 51 B-20KW
734	237	106	44	25	116	17	-	3 357	7102	178 GR 7 AB-74KW
145	40	14	13	10	28	10	-	750	7102	183 SP 41 B-33KW
200	59	14	10	14	61	11	-	1 010	7102	184 SP 41 B-20KW
456	171	46	101	54	66	42	-	2 585	7102	185 VS 51 B-45KW
895	213	55	79	32	128	47	-	3 469	7102	186 VS 51 B-37KW
693	239	41	126	79	119	133	-	3 847	7102	187 SK 42 B-20KW
1 871	588	148	299	232	290	246	-	9 236	7102	188 VX 51 L-47KW
760	172	55	117	46	94	46	-	2 886	7102	189 GK 75 B-37KW
420	123	33	50	9	41	21	-	1 735	7102	190 VJ 22 B-41KW
639	229	47	154	51	110	79	-	3 119	7102	191 SR 43 B-37KW
257	89	16	33	14	38	13	-	1 067	7102	192 SR 43 B-20KW
496	139	44	41	24	98	24	-	2 084	7102	193 GV 74 A-74KW
361	134	27	112	64	55	75	-	2 125	7102	194 SP 43 B-34KW
350	80	18	43	23	76	40	-	1 533	7102	195 SP 43 B-20KW
1 931	650	197	544	453	361	419	-	10 631	7102	196 VS 52 B-37KW
767	238	74	117	50	148	70	-	3 922	7102	197 GR 7 BB-74KW
357	109	16	61	23	75	32	-	1 802	7102	198 SP 44 B-33KW
318	98	23	21	20	80	16	-	1 583	7102	199 SP 44 B-20KW
693	165	60	66	25	173	35	-	3 151	7102	200 GU 75 C-72KW
593	152	28	193	108	117	97	-	2 906	7102	201 GN 76 B-72KW
146	42	11	46	12	25	29	-	681	7102	202 GN 76 B-37KW
3 536	867	216	460	294	595	298	-	14 099	7102	203 GM 51 B-25KW
204	58	15	24	23	45	19	-	895	7102	204 GV 72 C-72KW
356	91	30	60	29	64	31	-	1 390	7102	205 GR 78 A-72KW
222	62	14	26	16	28	15	-	877	7102	206 GV 74 A-72KW
2 314	807	240	550	422	379	377	-	11 118	7102	207 NP 41 B-23KW
206	60	16	45	12	37	18	-	895	7102	208 SR 43 B-25KW
654	140	38	72	51	115	57	-	2 452	7102	209 GN 72 B-25KW
227	57	14	35	23	53	28	-	1 010	7102	210 SP 43 B-25KW
296	91	16	75	53	46	83	1	1 835	7102	211 SK 42 B-22KW
441	146	42	114	41	98	46	-	2 343	7102	212 GR 7 BB-72KW
245	56	18	21	14	34	13	-	874	7102	213 VS 51 B-25KW
157	50	16	28	21	33	31	-	882	7102	215 SP 45 B-33KW
139	45	7	18	17	57	16	-	768	7102	216 SP 45 B-25KW
467	129	42	91	51	116	34	-	2 225	7102	217 GT 73 B-72KW
460	121	33	27	10	63	12	-	1 798	7102	218 CF42A-8KW
419	193	45	232	254	91	172	1	3 418	7102	219 SF44A-9KW
553	142	33	183	124	128	87	-	2 683	7102	220 NF41A-9KW
126	73	14	58	51	20	45	-	904	7102	221 VN51B-33KW
246	76	25	40	36	54	42	-	1 281	7102	222 VN51B-25KW
4 515	1 028	323	722	402	681	397	-	17 126	7102	224 GN77B-57KW
2 194	464	143	213	129	345	138	-	7 829	7102	225 GN77B-25KW
1 444	380	127	502	429	286	371	-	8 103	7102	226 VX 51 L-45KW
105	31	12	29	20	14	20	-	559	7102	227 SP 43 B-33KW
126	34	19	19	8	29	11	-	570	7102	228 VS 51 B-44KW
700	222	65	202	179	127	114	-	3 268	7102	229 GM 51 B-33KW
380	136	56	96	59	66	77	-	2 446	7102	230 SP46B-32KW
190	55	15	40	20	48	26	-	1 023	7102	231 SP46B-25KW
1 045	260	86	247	152	200	115	-	5 027	7102	232 GR7DB-72KW
4 028	1 067	464	367	239	800	298	-	17 116	7102	233 GV75A-72KW
769	210	80	210	166	139	142	-	3 805	7102	234 AD-72KW
977	327	127	185	181	194	159	-	4 640	7102	235 AF-37KW
548	192	74	151	77	156	89	-	3 287	7102	236 AG-72KW
876	277	107	218	142	146	148	9	4 525	7102	237 AC-35KW
354	95	36	41	15	56	32	-	1 587	7102	238 AC-25KW
859	202	49	53	26	150	25	-	3 570	7102	239 CF42A-7KW
1 940	449	159	265	199	322	189	-	7 554	7102	240 AE-63KW
390	89	26	93	69	71	54	-	1 596	7102	241 AJ-59KW
326	50	18	64	33	53	32	-	1 176	7102	242 AJ-25KW
1 168	358	105	169	201	293	127	-	5 275	7102	246 AL-50KW
128	35	21	33	30	26	13	-	667	7102	247 AM-72KW
141	45	10	62	23	17	29	-	687	7102	248 AR-15KW
379	82	21	25	18	38	18	-	1 321	7102	249 AN-17KW
612	134	46	164	140	134	95	-	2 717	7102	250 AJ-57KW
1 157	262	87	188	177	261	118	-	4 735	7102	251 AK-68KW
798	312	83	217	258	197	190	-	4 170	7102	252 AF-39KW
1 163	297	95	73	46	168	35	-	4 559	7102	253 AU-24KW
3 122	871	299	638	369	541	409	1	15 191	7102	254 AV-52KW
418	131	44	83	48	56	58	-	1 977	7102	255 AV-25KW
1 226	343	98	137	123	317	109	3	5 575	7102	256 WVA1-129KW
434	107	41	57	31	66	32	-	1 737	7102	259 A3-72KW
176	56	20	50	43	44	44	-	1 226	7102	261 WVBC-29KW
4 042	848	271	860	615	825	497	-	16 457	7102	262 WVA8-57KW
337	85	27	80	42	95	40	-	1 596	7102	263 WVA8-25KW
722	168	65	152	129	153	107	-	3 624	7102	264 WVBD-104KW
3 690	1 016	322	500	370	900	324	6	15 992	7102	267 WVA9-72KW
724	135	43	27	23	79	26	-	2 500	7102	268 WVAU-24KW
919	227	48	216	208	164	145	-	4 260	7102	269 WVBG-85KW
483	130	27	92	120	167	50	-	2 192	7102	272 WVAL-49KW
595	185	30	176	136	111	107	-	2 965	7102	275 WVBK-25KW
980	244	58	240	298	300	161	-	4 626	7102	276 WVBM-38KW
1 019	272	96	162	107	230	84	-	5 047	7102	279 WVBL-118KW
1 071	268	109	143	107	259	108	-	4 367	7102	281 WVBN-78KW
154	57	12	25	35	27	21	-	737	7102	283 WVA4-10KW
1 103	386	86	158	138	259	146	-	5 490	7102	286 WVBS-72KW
611	146	46	33	19	116	18	-	2 557	7102	287 WVBU-41KW
263	48	11	32	32	55	28	-	912	7102	288 WVAK-68KW
259	47	13	16	10	33	7	-	931	7102	289 WVBU-24KW



Übersicht 12 (Fortsetzung): Bestand an Kraftfahrzeugen am 1. Januar 2005 nach Herstellern, Typen und Ländern

Herstellerschl.-Nr.	Typ-Schlüssel-Nr. und statistische Bezeichnung	Baden-Württemberg	Bayern	Berlin	Brandenburg	Bremen	Hamburg	Hessen	Mecklenburg-Vorpommern	Niedersachsen
		1	2	3	4	5	6	7	8	9
SUZUKI (J)										
7102	290 WVBT-9KW	89	139	22	16	2	9	98	12	50
7102	291 WVBT-121KW	504	673	99	107	17	45	405	49	398
7102	292 WVBT-88KW	372	430	61	67	13	43	1 032	34	277
7102	295 WVBY-53KW	707	751	141	110	19	84	539	66	415
7102	405 WVBY-49KW	303	357	44	48	6	40	407	23	159
7102	407 WVBT-88KW	96	129	15	34	7	16	179	9	71
7102	410 WVBY-109KW	113	134	13	30	4	5	214	14	63
7102	735 GS 750 D-46	104	111	8	3	5	3	35	1	57
	SONSTIGE	2 216	2 443	319	251	68	132	1 026	119	1 126
	UNBEKANNT	11 534	12 156	1 416	1 482	398	1 041	5 661	979	9 188
	ZUSAMMEN	80 460	94 063	13 498	17 141	2 688	6 628	43 168	9 772	57 520
TAIW.GOLDEN BEE (RC)										
7457	081 BH-8KW	563	1 238	61	22	65	28	43	20	534
7457	082 BR8-6KW	89	111	30	22	-	2	32	6	18
7457	084 CRN125LG2-7	103	150	16	4	5	2	19	11	53
	SONSTIGE	52	48	5	4	3	2	15	6	36
	UNBEKANNT	164	407	42	11	14	4	23	18	79
	ZUSAMMEN	971	1 954	154	63	87	38	132	61	720
THAI HONDA (THA)										
7432	002 JC 34-10KW	714	1 322	66	326	6	20	400	178	308
	SONSTIGE	1	2	-	-	-	-	-	-	-
	UNBEKANNT	28	22	1	2	1	2	11	3	28
	ZUSAMMEN	743	1 346	67	328	7	22	411	181	336
TRIUMPH (GB)										
2014	105 T 300 A-72KW	118	86	22	9	2	9	46	3	97
2014	106 T 400-63KW	203	274	28	14	6	9	89	6	104
2014	112 T300E(1,2)72	91	136	12	12	5	7	74	7	106
2014	113 T 300 B-72KW	134	129	26	27	5	11	42	3	109
2014	125 T595-72KW	288	264	39	24	4	22	140	7	196
2014	126 T509-72KW	136	109	16	10	4	13	44	6	71
2014	134 T 309 RT-51	223	193	55	36	11	27	92	12	139
2014	136 T 309 RT-57	111	125	37	15	2	28	56	5	89
2014	139 T509(1,0)-72	372	382	57	33	16	40	154	13	196
2014	140 T595-94KW	137	142	29	19	4	15	54	8	134
2014	145 T695-72KW	405	484	53	27	12	38	234	23	376
2014	147 T709-61KW	195	238	29	16	4	8	90	10	114
2014	149 806AD-80KW	82	111	3	15	-	4	50	6	81
2014	156 908MD-45KW	141	139	45	14	4	35	73	8	98
2014	159 709EN-72KW	255	315	27	21	9	22	103	13	135
2014	160 595N-108KW	132	128	20	23	2	15	47	5	120
2014	166 695AB-88KW	92	114	12	7	4	15	62	6	106
2014	171 595N-88KW	281	278	29	19	8	30	127	9	174
	SONSTIGE	808	890	165	76	34	129	457	43	724
	UNBEKANNT	808	658	147	60	24	127	323	20	516
	ZUSAMMEN	5 012	5 195	851	477	160	604	2 357	213	3 685
YAMAHA (BR)										
1915	080 53 VA-7KW	392	849	44	203	6	9	194	112	182
	UNBEKANNT	25	61	4	19	1	4	46	20	23
	ZUSAMMEN	417	910	48	222	7	13	240	132	205
YAMAHA (E)										
7501	081 SE02-8KW	910	1 395	236	78	69	58	473	42	1 082
7501	082 SB04-5KW	298	483	48	36	12	22	147	25	185
7501	083 SE06-8KW	379	681	90	29	42	35	250	15	526
7501	084 SE06-9KW	107	190	20	5	9	5	73	4	146
	SONSTIGE	53	105	5	18	2	3	29	19	56
	UNBEKANNT	168	430	33	82	8	5	115	53	213
	ZUSAMMEN	1 915	3 284	432	248	142	128	1 087	158	2 208
YAMAHA (J)										
7101	052 RP10-72KW	82	113	30	26	3	7	49	11	67
7101	081 5 G 1-6KW	66	88	11	3	3	11	44	1	50
7101	085 14 A-4KW	128	313	16	3	6	11	60	4	82
7101	087 32 N-5KW	70	223	5	1	2	6	36	-	40
7101	088 30 W-7KW	92	129	16	11	6	6	64	1	50
7101	089 37 A-7KW	71	126	8	4	4	12	65	2	42
7101	090 53 V-7KW	268	432	27	32	4	11	118	27	99
7101	091 5AJ-8KW	1 972	4 416	444	695	140	237	1 470	409	2 163
7101	092 5AN-11KW	504	1 175	102	185	10	18	330	140	307
7101	093 10F-9KW	637	1 068	159	408	5	29	341	252	524
7101	094 DE01-9KW	368	874	58	192	9	33	241	175	272
7101	095 DE03-10KW	531	1 645	45	491	4	15	442	445	454
7101	096 VE01-10KW	294	654	91	151	20	40	278	70	336

Nordrhein-Westfalen	Rheinland-Pfalz	Saarland	Sachsen	Sachsen-Anhalt	Schleswig-Holstein	Thüringen	Sonstige	Deutschland	Herstellersch.-Nr.	Typ-Schlüssel-Nr. und statistische Bezeichnung
10	11	12	13	14	15	16	17	18		
SUZUKI (J)										
132	54	4	36	25	27	18	-	733	7102	290 WVB7-9KW
875	202	63	118	95	183	80	-	3 913	7102	291 WVBZ-121KW
550	153	41	93	87	110	74	-	3 437	7102	292 WVBX-88KW
956	252	81	195	146	194	122	-	4 778	7102	295 WVBV-53KW
427	130	25	52	43	92	39	-	2 195	7102	405 WVB1-49KW
162	48	12	28	29	29	48	-	912	7102	407 WVB2-88KW
147	58	13	38	20	29	23	-	918	7102	410 WVB3-109KW
135	47	6	4	3	14	5	-	541	7102	735 GS 750 D-46
2 575	812	186	350	190	437	206	-	12 456		SONSTIGE
18 341	4 684	1 403	2 569	1 432	3 850	1 638	-	77 772		UNBEKANNT
124 243	34 943	10 105	20 657	14 396	23 686	13 233	21	566 222	ZUSAMMEN	
TAIW.GOLDEN BEE (RC)										
839	51	11	18	7	269	6	-	3 775	7457	081 BH-8KW
79	29	7	32	33	2	15	-	507	7457	082 BR8-6KW
145	30	-	4	1	35	1	-	579	7457	084 CRN125LG2-7
88	18	3	3	3	21	-	-	307		SONSTIGE
184	30	6	19	3	61	5	-	1 070		UNBEKANNT
1 335	158	27	76	47	388	27	-	6 238	ZUSAMMEN	
THAI HONDA (THA)										
689	315	63	364	305	87	247	-	5 410	7432	002 JC 34-10KW
-	-	-	-	-	-	-	-	3		SONSTIGE
34	18	2	8	18	4	10	-	192		UNBEKANNT
723	333	65	372	323	91	257	-	5 605	ZUSAMMEN	
TRIUMPH (GB)										
207	34	11	16	10	39	11	-	720	2014	105 T 300 A-72KW
243	46	17	46	12	39	17	-	1 153	2014	106 T 400-63KW
164	43	10	21	7	42	21	2	760	2014	112 T300E(1,2)72
151	69	10	20	13	36	14	-	799	2014	113 T 300 B-72KW
302	78	23	47	26	62	19	-	1 541	2014	125 T595-72KW
155	42	18	18	8	15	11	-	676	2014	126 T509-72KW
284	80	21	29	38	82	28	-	1 350	2014	134 T 309 RT-51
193	39	8	14	4	35	4	-	765	2014	136 T 309 RT-57
467	118	38	51	22	53	27	-	2 039	2014	139 T509(1,0)-72
187	42	6	27	16	38	9	-	867	2014	140 T595-94KW
530	138	38	73	41	140	43	-	2 655	2014	145 T695-72KW
245	58	15	31	13	37	21	-	1 124	2014	147 T709-61KW
105	31	6	30	25	31	22	-	602	2014	149 806AD-80KW
210	67	7	15	5	42	7	-	910	2014	156 908MD-45KW
332	108	25	44	29	63	22	1	1 524	2014	159 709EN-72KW
193	56	13	18	7	42	17	-	838	2014	160 595N-108KW
160	40	8	17	12	30	12	-	697	2014	166 695AB-88KW
296	100	28	28	19	64	24	-	1 514	2014	171 595N-88KW
1 247	309	70	134	72	264	100	-	5 522		SONSTIGE
926	235	47	56	37	215	31	-	4 230		UNBEKANNT
6 597	1 733	419	735	416	1 369	460	3	30 286	ZUSAMMEN	
YAMAHA (BR)										
322	158	32	198	117	58	147	-	3 023	1915	080 53 VA-7KW
58	23	4	22	13	7	22	-	352		UNBEKANNT
380	181	36	220	130	65	169	-	3 375	ZUSAMMEN	
YAMAHA (E)										
1 789	404	71	68	35	246	25	-	6 981	7501	081 SE02-8KW
383	79	23	26	16	67	11	-	1 861	7501	082 SB04-5KW
847	189	42	31	13	109	14	-	3 292	7501	083 SE06-8KW
259	53	14	9	4	35	3	-	936	7501	084 SE06-9KW
75	24	7	18	9	10	15	-	448		SONSTIGE
286	111	30	99	76	39	70	-	1 818		UNBEKANNT
3 639	860	187	251	153	506	138	-	15 336	ZUSAMMEN	
YAMAHA (J)										
209	40	14	31	11	31	17	-	741	7101	052 RP10-72KW
197	22	8	4	4	19	3	-	534	7101	081 5 G 1-6KW
148	47	9	2	-	20	5	-	854	7101	085 14 A-4KW
72	29	5	-	-	14	-	-	503	7101	087 32 N-5KW
173	28	14	7	6	11	11	-	621	7101	088 30 W-7KW
141	34	13	7	6	14	7	-	556	7101	089 37 A-7KW
212	105	20	55	41	35	57	-	1 543	7101	090 53 V-7KW
4 651	1 275	294	562	406	739	360	-	20 233	7101	091 5AJ-8KW
785	289	55	225	117	95	126	-	4 463	7101	092 5AN-11KW
792	300	44	490	313	161	266	-	5 789	7101	093 10F-9KW
387	173	27	222	157	87	137	-	3 412	7101	094 DE01-9KW
668	290	66	379	360	70	242	-	6 147	7101	095 DE03-10KW
799	159	38	127	70	122	61	-	3 310	7101	096 VE01-10KW



Übersicht 12 (Fortsetzung): Bestand an Kraftfahrzeugen am 1. Januar 2005 nach Herstellern, Typen und Ländern

Herstellerschl.-Nr.	Typ-Schlüssel-Nr. und statistische Bezeichnung	Baden-Württemberg	Bayern	Berlin	Brandenburg	Bremen	Hamburg	Hessen	Mecklenburg-Vorpommern	Niedersachsen
		1	2	3	4	5	6	7	8	9
YAMAHA (J)										
7101	097 DE05-9KW	107	247	9	67	-	7	56	28	71
7101	126 1 A 2-20KW	172	215	13	2	4	9	87	-	79
7101	138 1 U 4-20KW	113	151	15	6	-	13	69	4	76
7101	140 1 R 7-12KW	129	227	5	1	1	9	89	-	64
7101	141 1 U 6-20KW	1 783	2 138	364	64	59	225	894	14	990
7101	143 1 Y 8-7KW	129	197	18	5	3	12	96	1	65
7101	145 1 T 5-54KW	119	154	17	6	7	10	87	5	87
7101	146 2 A 2-20KW	638	803	84	45	22	66	338	25	504
7101	147 2 J 4-20KW	1 830	1 591	403	64	84	215	958	29	963
7101	148 2 K 4-11KW	160	236	11	-	2	6	95	-	55
7101	149 2 H 9-70KW	292	285	53	10	26	50	158	4	255
7101	150 1 U 5-13KW	84	96	6	2	2	6	65	-	57
7101	152 3 L 1-35KW	149	160	34	10	7	19	84	4	86
7101	153 4 E 2-58KW	85	105	12	4	3	5	57	-	80
7101	154 2 K 4-12KW	243	421	6	4	7	11	197	-	106
7101	155 4 G 5-20KW	266	342	28	28	11	20	180	13	214
7101	156 3 Y 3-16KW	312	519	38	6	6	19	182	4	163
7101	157 4 K 0-52KW	848	995	105	47	28	68	375	24	589
7101	159 4 L 1-28KW	128	161	12	6	5	8	76	-	95
7101	160 4 L 1-20KW	82	90	8	3	4	13	59	-	54
7101	161 3 Y 8-13KW	96	111	20	4	7	11	51	2	79
7101	162 3 Y 8-15KW	215	251	42	8	6	18	156	4	152
7101	163 3 Y 3-13KW	484	796	74	18	6	51	353	11	260
7101	164 4 V 8-37KW	707	834	98	57	28	52	404	29	522
7101	165 4 L 0-34KW	134	144	9	3	2	10	77	1	67
7101	167 5 G 5-37KW	550	526	69	46	14	48	233	23	321
7101	168 5 A 8-52KW	295	289	37	16	13	20	165	4	142
7101	170 4 K 0-37KW	311	288	51	22	8	35	206	6	281
7101	171 11 M-60KW	286	353	29	13	9	19	120	8	156
7101	173 11 U-37KW	148	196	22	26	11	10	94	12	121
7101	174 5 Y 3-28KW	167	313	29	5	4	12	80	3	131
7101	175 5 Y 3-20KW	85	148	20	4	2	9	61	-	63
7101	176 10 V-12KW	141	231	5	6	4	4	106	2	59
7101	177 12 E-33KW	90	124	11	10	1	3	42	5	33
7101	178 12 E-20KW	313	408	71	30	20	28	177	18	288
7101	186 31 A-71KW	427	512	54	22	17	22	154	10	338
7101	187 31 K-37KW	329	325	30	9	10	13	147	3	193
7101	189 32 H-10KW	131	115	26	2	5	9	52	2	60
7101	190 34 L-32KW	134	129	20	3	3	14	53	1	52
7101	191 26 R-36KW	149	186	11	10	4	6	58	3	67
7101	192 41 Y-64KW	101	130	16	7	1	5	40	3	84
7101	193 48 T-20KW	1 175	958	321	69	56	137	535	26	642
7101	194 51 J-37KW	654	716	134	88	33	54	363	23	631
7101	195 51 J-54KW	533	502	41	37	13	23	172	17	249
7101	196 43 F-32KW	355	429	43	14	6	23	101	3	144
7101	197 43 F-20KW	126	215	13	-	7	10	84	5	120
7101	198 47 E-74KW	334	396	49	18	5	13	102	7	196
7101	204 55 V-20KW	348	611	34	12	9	16	136	1	169
7101	205 58 L-72KW	883	786	150	51	37	61	340	13	541
7101	206 1 FN-74KW	214	221	12	15	7	10	73	3	114
7101	207 50 W-7KW	95	160	26	7	2	3	38	-	53
7101	209 1 XJ-74KW	306	413	52	17	8	7	144	5	198
7101	210 1 XM-20KW	99	91	24	4	7	14	48	2	83
7101	211 1 VJ-34KW	365	486	53	9	11	25	118	2	121
7101	212 1 XL-33KW	218	184	49	9	11	11	78	3	79
7101	213 1 WX-20KW	67	127	12	2	1	3	42	-	58
7101	214 1 WW-37KW	114	124	17	7	1	7	59	-	76
7101	215 2 AE-47KW	137	165	10	11	2	4	55	9	52
7101	216 2 KK-74KW	305	343	22	10	6	5	109	6	176
7101	218 2 MA-37KW	118	135	7	6	5	3	41	2	51
7101	219 2 LA-74KW	374	445	30	20	8	11	119	4	223
7101	220 2 NF-20KW	292	431	39	13	8	22	150	9	251
7101	221 2 KF-33KW	573	663	59	24	13	32	150	7	188
7101	222 2 YL-34KW	3 566	4 741	532	858	133	252	1 773	458	2 380
7101	223 3 BR-20KW	666	929	118	160	38	65	317	90	533
7101	224 3 CW-74KW	598	751	74	27	21	30	227	7	339
7101	225 3 CK-37KW	98	100	6	6	1	4	44	-	47
7101	227 3 AJ-34KW	335	416	55	21	7	24	122	10	132
7101	229 3 LW-13KW	664	950	236	194	45	69	539	112	582
7101	230 3 LP-45KW	1 274	2 077	250	557	65	71	753	337	789
7101	231 3 HE-67KW	968	1 197	47	59	20	39	406	21	475
7101	233 3 LE-74KW	979	1 348	74	44	27	34	374	18	668
7101	234 3 RH-20KW	133	215	12	18	2	2	52	1	105
7101	237 3 LD-51KW	631	817	83	60	8	37	271	36	242
7101	238 3 RG-37KW	71	88	5	7	4	6	50	1	91
7101	239 3 TE-6KW	918	1 098	160	42	29	50	394	10	546
7101	241 3 TB-33KW	1 405	2 003	205	125	19	96	591	77	780
7101	242 3 UW-20KW	763	1 122	125	57	18	74	320	30	523
7101	243 3 YT-13KW	115	209	37	17	4	14	105	20	103
7101	246 352-22KW	102	102	11	2	10	3	45	-	51
7101	249 48 T-17KW	627	671	195	42	24	115	359	30	529
7101	253 3 YA-74KW	430	542	66	43	16	33	189	8	218
7101	254 4 BB-68KW	494	489	111	62	33	52	256	28	408
7101	255 3 KN-37KW	91	134	51	38	6	8	65	12	134
7101	256 3 KM-49KW	83	85	26	19	3	16	42	13	95
7101	257 3 YF-35KW	519	846	81	62	19	41	270	27	267
7101	258 3 VD-57KW	994	960	133	46	23	44	403	20	376
7101	259 4 BL-9KW	738	1 656	92	375	12	28	468	316	537
7101	262 4 BRB-20KW	499	646	109	73	23	42	292	28	417



Nordrhein-Westfalen	Rheinland-Pfalz	Saarland	Sachsen	Sachsen-Anhalt	Schleswig-Holstein	Thüringen	Sonstige	Deutschland	Herstellersch.-Nr.	Typ-Schlüssel-Nr. und statistische Bezeichnung
10	11	12	13	14	15	16	17	18		
YAMAHA (J)										
88	52	5	58	44	15	38	-	892	7101	097 DE05-9KW
255	94	29	4	3	18	1	-	985	7101	126 1 A 2-20KW
165	52	9	5	3	22	3	-	706	7101	138 1 U 4-20KW
142	70	7	1	1	13	4	-	763	7101	140 1 R 7-12KW
2 181	689	118	34	11	520	22	-	10 106	7101	141 1 U 6-20KW
158	69	12	2	1	22	1	-	791	7101	143 1 Y 8-7KW
168	37	9	6	3	30	10	-	755	7101	145 1 T 5-54KW
937	267	44	39	29	163	35	-	4 039	7101	146 2 A 2-20KW
2 393	597	160	43	15	485	35	-	9 865	7101	147 2 J 4-20KW
132	71	28	-	1	11	4	-	812	7101	148 2 K 4-11KW
538	108	23	5	6	141	6	-	1 960	7101	149 2 H 9-70KW
137	53	11	4	2	17	5	-	547	7101	150 1 U 5-13KW
154	68	11	9	3	53	9	-	860	7101	152 3 L 1-35KW
119	26	10	2	1	17	3	-	529	7101	153 4 E 2-58KW
258	166	38	3	2	39	2	-	1 503	7101	154 2 K 4-12KW
367	144	39	26	17	87	24	-	1 806	7101	155 4 G 5-20KW
298	141	36	3	1	48	3	1	1 780	7101	156 3 Y 3-16KW
1 150	327	58	65	33	211	39	-	4 962	7101	157 4 K 0-52KW
206	60	15	3	6	23	2	-	806	7101	159 4 L 1-28KW
251	60	17	7	3	15	4	-	670	7101	160 4 L 1-20KW
93	33	4	2	5	35	2	-	555	7101	161 3 Y 8-13KW
341	133	20	6	3	51	7	-	1 413	7101	162 3 Y 8-15KW
592	326	34	10	6	85	8	-	3 114	7101	163 3 Y 3-13KW
1 363	305	51	68	38	194	44	-	4 794	7101	164 4 V 8-37KW
208	48	15	9	2	21	1	-	751	7101	165 4 L 0-34KW
497	172	30	54	22	128	42	-	2 775	7101	167 5 G 5-37KW
266	78	10	4	4	39	3	-	1 385	7101	168 5 A 8-52KW
624	140	23	20	11	90	12	-	2 128	7101	170 4 K 0-37KW
364	117	13	22	20	65	20	-	1 614	7101	171 11 M-60KW
244	69	13	25	20	34	10	-	1 055	7101	173 11 U-37KW
165	80	6	5	1	46	1	-	1 048	7101	174 5 Y 3-28KW
101	40	11	1	-	20	1	-	566	7101	175 5 Y 3-20KW
147	93	28	10	8	20	6	-	870	7101	176 10 V-12KW
102	39	6	14	4	9	11	-	504	7101	177 12 E-33KW
605	137	16	32	24	81	17	-	2 265	7101	178 12 E-20KW
569	154	32	30	21	120	11	-	2 493	7101	186 31 A-71KW
473	126	22	15	7	45	7	-	1 754	7101	187 31 K-37KW
142	29	3	1	1	28	-	-	606	7101	189 32 H-10KW
80	25	9	5	1	19	2	-	550	7101	190 34 L-32KW
131	41	10	21	16	26	11	-	750	7101	191 26 R-36KW
129	36	2	6	2	26	8	-	596	7101	192 41 Y-64KW
1 661	356	95	38	14	268	12	-	6 363	7101	193 48 T-20KW
1 531	325	75	76	42	215	52	1	5 013	7101	194 51 J-37KW
529	147	38	54	17	82	36	-	2 490	7101	195 51 J-54KW
196	94	16	9	3	59	8	-	1 503	7101	196 43 F-32KW
194	55	12	4	2	56	5	-	908	7101	197 43 F-20KW
415	101	30	30	8	69	14	-	1 787	7101	198 47 E-74KW
306	165	27	15	5	44	20	-	1 918	7101	204 55 V-20KW
1 173	251	48	46	36	187	22	-	4 625	7101	205 58 L-72KW
251	72	18	20	8	34	11	-	1 083	7101	206 1 FN-74KW
84	26	26	-	-	10	-	-	530	7101	207 50 W-7KW
403	89	22	27	7	79	7	-	1 784	7101	209 1 XJ-74KW
167	33	4	9	4	20	6	-	615	7101	210 1 XM-20KW
273	101	21	17	6	55	6	-	1 669	7101	211 1 VJ-34KW
201	60	12	10	6	12	5	-	948	7101	212 1 XL-33KW
157	26	9	7	4	14	1	-	530	7101	213 1 WX-20KW
197	53	19	9	3	26	1	-	713	7101	214 1 WW-37KW
90	40	5	12	4	12	5	-	613	7101	215 2 AE-47KW
402	73	22	27	3	51	20	-	1 580	7101	216 2 KK-74KW
151	43	9	10	1	19	2	-	603	7101	218 2 MA-37KW
400	97	31	17	9	70	14	-	1 872	7101	219 2 LA-74KW
373	85	18	11	5	71	6	-	1 784	7101	220 2 NF-20KW
434	129	30	17	10	50	7	-	2 386	7101	221 2 KF-33KW
5 219	1 482	342	944	514	780	610	-	24 584	7101	222 2 YL-34KW
1 131	254	55	140	97	216	98	-	4 907	7101	223 3 BR-20KW
741	198	57	32	9	91	22	-	3 224	7101	224 3 CW-74KW
119	48	12	10	2	9	6	-	512	7101	225 3 CK-37KW
328	97	27	17	14	64	12	-	1 681	7101	227 3 AJ-34KW
1 444	397	53	203	147	210	113	-	5 958	7101	229 3 LW-13KW
1 968	565	147	474	296	246	390	-	10 259	7101	230 3 LP-45KW
1 182	317	57	121	59	162	58	-	5 188	7101	231 3 HE-67KW
1 086	249	63	72	28	173	42	-	5 279	7101	233 3 LE-74KW
196	43	10	22	9	27	13	-	860	7101	234 3 RH-20KW
671	185	46	89	31	124	57	-	3 388	7101	237 3 LD-51KW
125	35	9	16	8	22	5	-	543	7101	238 3 RG-37KW
1 269	358	74	39	21	218	20	-	5 246	7101	239 3 TE-6KW
1 495	488	71	150	86	236	136	-	7 963	7101	241 3 TB-33KW
1 137	276	52	47	32	255	54	1	4 886	7101	242 3 UW-20KW
198	73	8	29	11	19	24	-	986	7101	243 3 YT-13KW
134	42	12	3	1	17	1	-	536	7101	246 352-22KW
1 357	233	52	55	20	211	14	-	4 534	7101	249 48 T-17KW
615	142	46	27	6	90	18	-	2 489	7101	253 3 YA-74KW
1 239	240	46	34	25	185	27	-	3 729	7101	254 4 BB-68KW
336	63	17	21	17	48	13	-	1 054	7101	255 3 KN-37KW
156	25	7	31	19	20	22	-	662	7101	256 3 KM-49KW
610	203	32	84	34	95	57	-	3 247	7101	257 3 YF-35KW
1 114	314	81	89	23	114	44	-	4 778	7101	258 3 VD-57KW
884	383	69	335	273	145	242	-	6 553	7101	259 4 BL-9KW
1 021	199	42	113	51	161	55	-	3 771	7101	262 4 BRB-20KW



Übersicht 12 (Fortsetzung): Bestand an Kraftfahrzeugen am 1. Januar 2005 nach Herstellern, Typen und Ländern

Herstellersch.-Nr.	Typ-Schlüssel-Nr. und statistische Bezeichnung	Baden-Württemberg	Bayern	Berlin	Brandenburg	Bremen	Hamburg	Hessen	Mecklenburg-Vorpommern	Niedersachsen
		1	2	3	4	5	6	7	8	9
YAMAHA (J)										
7101	263 4 BRA-37KW	2 065	2 296	522	480	104	206	1 062	238	1 805
7101	265 4 FY-41KW	408	618	85	183	20	23	237	99	313
7101	267 4 BH-72KW	125	193	44	44	4	15	87	39	128
7101	270 4 HN-72KW	612	1 033	70	79	16	28	290	21	440
7101	273 3 LE-72KW	130	227	33	14	6	10	52	4	143
7101	275 3 YA-72KW	129	240	35	15	9	17	73	11	153
7101	278 3 UW-25KW	104	158	19	8	2	4	47	4	49
7101	284 3 BR-25KW	617	1 158	121	125	25	42	479	46	509
7101	287 4 LX-25KW	494	691	184	81	26	53	391	32	559
7101	289 4 JH-72KW	323	611	44	68	15	27	190	23	242
7101	291 4 KM-66KW	1 252	1 877	374	339	79	107	775	190	1 610
7101	292 4 PW-40KW	330	577	109	243	29	26	235	151	317
7101	293 4 PU-72KW	1 131	1 052	171	144	41	64	543	94	645
7101	294 2 YL-32KW	1 082	1 527	217	424	59	63	591	306	951
7101	295 3 TB-29KW	232	405	54	57	4	24	166	39	198
7101	296 4 UN-61KW	465	597	74	43	19	30	230	12	349
7101	298 4 UC-15KW	534	762	155	52	18	30	298	19	458
7101	300 4 TX-59KW	633	673	111	58	15	30	304	42	238
7101	301 4 VD-72KW	474	914	152	154	26	59	370	76	604
7101	302 4 TV-72KW	321	637	152	148	20	40	277	101	338
7101	303 4 YP-54KW	102	210	68	51	7	14	108	37	129
7101	304 4 VR-29KW	1 024	1 546	341	426	46	131	666	242	935
7101	305 4 XR-25KW	208	405	69	74	9	18	150	39	131
7101	307 RJ01-45KW	461	642	220	217	30	79	379	132	541
7101	308 RJ01-37KW	609	797	221	219	43	75	383	124	673
7101	309 RJ01-25KW	220	347	97	76	7	25	175	11	222
7101	310 RN01-72KW	347	448	35	54	5	22	162	25	231
7101	311 SG02-15KW	91	115	33	7	3	8	31	3	77
7101	312 VM02-29KW	400	625	170	243	31	68	262	121	495
7101	313 VM02-25KW	66	128	51	57	6	11	60	14	75
7101	314 RJ02-70KW	2 260	2 729	521	515	135	188	1 323	261	1 789
7101	318 VJ01-32KW	309	454	106	253	13	35	202	141	263
7101	320 DJ02-29KW	293	548	95	83	10	38	188	44	244
7101	321 RJ03-88KW	906	1 303	132	266	32	62	492	163	600
7101	322 RJ03-72KW	84	112	16	21	5	1	38	13	64
7101	324 RP02-72KW	1 196	1 263	334	212	61	83	656	145	812
7101	325 RN01-110KW	390	612	48	72	9	22	175	31	273
7101	326 4 TX-60KW	699	791	109	56	20	30	323	40	302
7101	327 VP05-45KW	480	676	133	186	16	46	304	121	396
7101	328 VP08-46KW	539	840	205	247	34	79	424	151	506
7101	331 SG04-16KW	114	163	36	12	2	10	68	8	95
7101	333 RN04-110KW	573	842	74	118	16	35	268	59	329
7101	336 VP05-45KW	339	533	121	177	20	48	235	103	340
7101	337 VM03-29KW	153	240	96	165	10	40	113	89	200
7101	340 SJ01-29KW	163	270	54	15	8	10	98	12	140
7101	341 RP04-106KW	493	734	101	94	25	52	383	46	485
7101	344 RP06-78KW	352	403	85	74	22	27	209	41	255
7101	351 RN06-105KW	1 058	1 258	170	139	40	44	523	55	626
7101	356 RN08-63KW	344	458	55	37	16	25	166	25	188
7101	357 RN09-112KW	557	766	76	113	13	49	309	62	333
7101	359 VP16-46KW	94	172	35	59	6	80	34	34	104
7101	360 RJ05-86KW	311	476	84	86	9	49	197	43	216
7101	362 RP08-106KW	295	428	70	46	17	32	212	26	305
7101	367 RJ07-72KW	487	750	116	147	13	36	317	65	387
7101	368 RJ09-86KW	155	245	35	32	8	12	101	20	104
7101	374 RP11-106KW	178	313	20	39	11	23	121	27	182
7101	377 RN12-126KW	406	680	79	88	17	39	253	42	258
7101	736 447-37KW	483	296	84	27	28	60	216	8	260
	SONSTIGE	2 271	3 152	377	337	68	130	1 302	137	1 373
	UNBEKANNT	14 506	14 824	1 979	2 120	509	1 698	7 338	1 369	12 252
	ZUSAMMEN	88 968	117 431	16 565	16 379	3 455	7 723	48 060	9 375	65 629
YAMAHA (RC)										
7452	080 SB02-6KW	176	391	23	19	8	8	118	8	137
7452	081 SE03-6KW	277	618	110	34	21	31	181	17	311
7452	082 SE08-8KW	135	264	29	17	4	6	71	9	89
7452	100 4NB-7KW	1 712	3 035	300	107	95	114	817	48	1 610
7452	101 4NB-6KW	197	574	50	25	4	16	107	10	226
	UNBEKANNT	228	475	43	10	14	15	105	8	254
	ZUSAMMEN	2 725	5 357	555	212	146	190	1 399	100	2 627
ZUENDAPP-WERKE										
0064	063 530-01-6KW	70	145	4	-	2	27	58	1	58
0064	081 530-05-6KW	102	232	7	5	-	19	72	1	63
	SONSTIGE	1 402	1 948	50	7	19	78	627	3	576
	UNBEKANNT	795	1 285	45	28	21	53	421	19	507
	ZUSAMMEN	2 369	3 610	106	40	42	177	1 178	24	1 204



Nordrhein-Westfalen	Rheinland-Pfalz	Saarland	Sachsen	Sachsen-Anhalt	Schleswig-Holstein	Thüringen	Sonstige	Deutschland	Herstellersch.-Nr.	Typ-Schlüssel-Nr. und statistische Bezeichnung
10	11	12	13	14	15	16	17	18		
YAMAHA (J)										
3 893	833	167	674	285	634	297	-	15 561	7101	263 4 BRA-37KW
800	192	42	189	112	103	123	-	3 547	7101	265 4 FY-41KW
246	48	17	52	24	43	34	-	1 143	7101	267 4 BH-72KW
962	228	41	130	48	148	68	-	4 214	7101	270 4 HN-72KW
204	38	9	19	6	54	4	-	953	7101	273 3 LE-72KW
402	58	22	8	7	64	3	-	1 246	7101	275 3 YA-72KW
132	40	6	7	7	28	6	-	621	7101	278 3 UW-25KW
1 649	344	80	152	91	141	117	-	5 696	7101	284 3 BR-25KW
1 595	291	76	106	37	163	53	-	4 832	7101	287 4 LX-25KW
500	133	27	128	51	75	74	-	2 531	7101	289 4 JH-72KW
3 349	633	166	324	185	477	183	4	11 924	7101	291 4 KM-66KW
759	220	56	250	143	125	190	-	3 760	7101	292 4 PW-40KW
1 745	361	109	199	78	206	94	-	6 677	7101	293 4PU-72KW
1 569	499	121	510	313	259	307	-	8 798	7101	294 2 YL-32KW
338	123	23	63	43	79	68	-	1 916	7101	295 3 TB-29KW
672	185	45	55	26	79	31	-	2 912	7101	296 4UN-61KW
1 063	264	64	60	20	138	20	-	3 955	7101	298 4UC-15KW
667	211	69	124	43	73	71	-	3 362	7101	300 4TX-59KW
1 051	211	65	210	84	166	96	-	4 712	7101	301 4VD-72KW
602	123	18	326	135	98	146	-	3 482	7101	302 4TV-72KW
355	68	17	41	26	47	23	-	1 303	7101	303 4YP-54KW
2 024	472	114	413	276	272	255	-	9 183	7101	304 4VR-29KW
522	90	5	73	35	43	41	-	1 912	7101	305 4XR-25KW
1 104	261	55	272	154	154	148	-	4 849	7101	307 RJ01-45KW
1 449	304	64	314	158	244	152	-	5 829	7101	308 RJ01-37KW
562	106	17	88	28	67	48	-	2 096	7101	309 RJ01-25KW
386	96	31	84	47	63	59	-	2 095	7101	310 RN01-72KW
114	49	9	7	7	26	3	-	583	7101	311 SG02-15KW
953	208	40	238	142	182	137	-	4 315	7101	312 VM02-29KW
209	32	9	43	44	38	15	-	858	7101	313 VM02-25KW
4 076	854	228	750	329	559	399	-	16 916	7101	314 RJ02-70KW
504	149	33	337	193	106	190	-	3 288	7101	318 VJ01-32KW
497	159	21	97	61	85	71	-	2 534	7101	320 DJ02-29KW
1 100	323	70	449	202	158	227	-	6 485	7101	321 RJ03-88KW
96	25	8	47	19	8	14	-	571	7101	322 RJ03-72KW
2 358	456	143	263	119	263	148	-	8 512	7101	324 RP02-72KW
451	143	39	104	63	79	53	-	2 564	7101	325 RN01-110KW
807	231	72	135	37	87	62	-	3 801	7101	326 4TX-60KW
820	244	53	193	103	139	106	-	4 016	7101	327 VP05-45KW
1 195	267	45	186	125	222	106	-	5 171	7101	328 VP08-46KW
199	56	15	8	8	19	2	-	815	7101	331 SG04-16KW
678	173	52	140	89	110	73	-	3 629	7101	333 RN04-110KW
660	179	38	159	119	96	93	-	3 260	7101	336 VP05-45KW
460	91	26	142	104	65	73	-	2 067	7101	337 VM03-29KW
243	65	18	22	5	22	9	-	1 154	7101	340 SJ01-29KW
987	253	71	104	48	146	78	5	4 105	7101	341 RP04-106KW
817	155	53	68	37	90	46	-	2 734	7101	344 RP06-78KW
1 458	437	129	156	71	170	106	-	6 440	7101	351 RN06-105KW
456	118	33	62	31	46	48	-	2 108	7101	356 RN08-63KW
707	157	41	139	62	84	86	-	3 554	7101	357 RN09-112KW
246	56	16	56	27	31	22	-	1 044	7101	359 VP16-46KW
466	113	17	104	56	53	62	-	2 342	7101	360 RJ05-86KW
571	166	28	53	32	81	31	-	2 393	7101	362 RP08-106KW
929	207	60	208	97	108	112	-	4 039	7101	367 RJ07-72KW
209	62	11	59	39	23	40	-	1 155	7101	368 RJ09-86KW
413	95	30	51	17	69	24	-	1 613	7101	374 RP11-106KW
583	168	46	112	55	81	55	-	2 962	7101	377 RN12-126KW
520	113	40	5	5	123	4	-	2 272	7101	736 447-37KW
3 237	911	281	446	179	458	244	-	14 903		SONSTIGE
22 801	6 188	1 704	3 543	1 866	6 128	2 091	-	100 916		UNBEKANNT
140 350	36 828	8 723	19 809	10 775	23 989	11 720	12	625 791	ZUSAMMEN	
YAMAHA (RC)										
194	43	15	34	17	39	23	-	1 253	7452	080 SB02-6KW
503	130	25	47	22	89	11	-	2 427	7452	081 SE03-6KW
193	58	16	28	13	28	17	-	977	7452	082 SE08-8KW
2 967	854	153	142	66	456	55	-	12 531	7452	100 4NB-7KW
407	99	12	22	6	40	8	-	1 803	7452	101 4NB-6KW
484	160	30	19	6	58	7	-	1 916		UNBEKANNT
4 748	1 344	251	292	130	710	121	-	20 907	ZUSAMMEN	
ZUENDAPP-WERKE										
100	32	8	-	-	20	-	-	525	0064	063 530-01-6KW
170	49	14	-	2	22	4	-	762	0064	081 530-05-6KW
1 068	484	53	12	7	169	6	-	6 509		SONSTIGE
818	300	34	71	33	138	28	-	4 596		UNBEKANNT
2 156	865	109	83	42	349	38	-	12 392	ZUSAMMEN	



Übersicht 13: Bestand an Personenkraftwagen am 1. Januar 2005 nach Haltergruppen und Ländern

Haltergruppe	Baden- Württemberg	Bayern	Berlin	Brandenburg	Bremen	Hamburg	Hessen	Mecklenburg- Vorpommern	Nieder- sachsen
	1	2	3	4	5	6	7	8	9
Land- und Forstwirtschaft	7 051	24 370	229	2 639	30	398	1 843	1 943	4 771
Fischerei, Fischzucht	20	59	3	16	7	7	9	36	37
Bergbau, Gewinnung von Steinen und Erden	1 883	3 500	326	756	28	299	629	55	1 455
Verarbeitendes Gewerbe	146 515	179 734	10 315	6 221	4 204	7 041	48 324	3 507	83 161
Energie- und Wasser- versorgung	4 695	5 674	1 041	1 496	355	755	2 494	836	3 286
Baugewerbe	40 636	53 170	5 335	9 400	984	2 903	12 976	4 824	22 215
Handel, Reparatur von Kraft- fahrz. und Gebrauchsgütern	147 297	169 107	15 918	23 296	7 642	16 193	72 226	14 825	77 057
Gastgewerbe	8 354	13 022	871	1 701	217	400	2 637	1 256	3 671
Verkehr, Nachrichten- übermittlung	25 696	33 727	3 150	4 655	2 256	4 759	15 233	2 369	11 969
Kredit- und Versicherungs- gewerbe	7 024	10 630	1 528	471	282	1 899	16 427	330	4 054
Grundst.- und Wohnungswesen, Datenverarb., Forschung, Vermietung, Dienstleistungen dar. Mietfahrzeuge für Selbstfahrer	39 140 11 312	76 630 40 254	17 359 8 462	1 790 663	1 280 631	94 412 92 798	83 701 72 961	1 888 962	35 022 4 777
Öffentliche Verwaltung, Verteidigung, Sozialvers.	15 528	20 198	4 614	7 390	312	2 096	10 280	4 586	10 777
Erziehung, Unterricht	494	1 210	78	122	12	44	308	91	310
Gesundheits-, Veterinär- und Sozialwesen	14 496	24 665	3 269	3 907	1 176	1 614	7 179	2 289	9 342
Sonstige öffentliche und persönliche Dienstleistungen	251 580	278 718	40 790	38 876	20 956	70 388	182 239	22 060	100 132
Exterritoriale Organisationen und Körperschaften	105	432	957	49	4	54	867	10	26
Arbeitnehmer und Nichterwerbspersonen	5 438 195	6 404 174	1 094 027	1 325 612	252 794	632 153	3 104 459	836 053	4 092 476
Unbekannt	1 387	1 827	18 209	717	172	413	1 687	186	1 594
Insgesamt	6 150 096	7 300 847	1 218 019	1 429 114	292 711	835 828	3 563 518	897 144	4 461 355



Nordrhein-Westfalen	Rheinland-Pfalz	Saarland	Sachsen	Sachsen-Anhalt	Schleswig-Holstein	Thüringen	Sonstige	Deutschland	Haltergruppe
10	11	12	13	14	15	16	17	18	
3 354	3 959	134	3 550	2 465	2 811	1 976	-	61 523	Land- und Forstwirtschaft
22	14	1	27	9	23	10	-	300	Fischerei, Fischzucht
2 000	1 122	174	749	311	190	450	-	13 927	Bergbau, Gewinnung von Steinen und Erden
92 857	24 869	3 455	19 193	8 109	14 303	9 322	-	661 130	Verarbeitendes Gewerbe
7 031	1 440	187	2 070	941	1 663	1 333	-	35 297	Energie- und Wasserversorgung
23 097	12 530	2 321	22 071	10 275	7 169	9 020	1	238 927	Baugewerbe
173 703	50 291	11 964	55 739	25 131	32 913	25 692	2	918 996	Handel, Reparatur von Kraftfahrz. und Gebrauchsgütern
3 591	2 721	361	4 546	2 213	1 466	1 975	-	49 002	Gastgewerbe
64 993	8 154	1 090	13 487	5 791	4 772	4 329	1	206 431	Verkehr, Nachrichtenübermittlung
7 171	1 525	234	1 420	628	964	740	-	55 327	Kredit- und Versicherungsgewerbe
142 159	8 351	1 634	15 294	5 433	19 729	3 176	-	546 998	Grundst.- und Wohnungswesen, Datenverarb., Forschung, Vermietung, Dienstleistungen dar. Mietfahrzeuge für Selbstfahrer
116 179	4 799	1 016	4 226	1 199	6 433	889	-	367 561	
21 074	5 923	1 323	8 686	5 619	3 761	6 170	4 613	132 950	Öffentliche Verwaltung, Verteidigung, Sozialvers.
332	194	28	511	325	92	236	-	4 387	Erziehung, Unterricht
15 472	6 642	908	8 796	3 639	4 337	4 406	-	112 137	Gesundheits-, Veterinär- und Sozialwesen
439 927	74 567	23 471	70 423	40 076	36 724	35 974	3	1 726 904	Sonstige öffentliche und persönliche Dienstleistungen
825	44	6	140	69	9	99	-	3 696	Exterritoriale Organisationen und Körperschaften
8 729 522	2 185 821	588 400	2 066 786	1 207 481	1 437 042	1 177 041	35	40 572 071	Arbeitnehmer und Nichterwerbspersonen
6 692	927	324	264	258	813	52	1	35 523	Unbekannt
9 733 822	2 389 094	636 015	2 293 752	1 318 773	1 568 781	1 282 001	4 656	45 375 526	Insgesamt



Übersicht 14: Bestand an Personenkraftwagen am 1. Januar 2005 nach Haltergruppen und Hubraumklassen

Haltergruppe	Insgesamt	Mit Hubraum in cm ³										Mit Rotationskolben- und Elektromotor
		bis 999	1000 bis 1199	1200 bis 1399	1400 bis 1599	1600 bis 1799	1800 bis 1999	2000 bis 2499	2500 bis 2999	3000 bis 3999	4000 und mehr	
		1	2	3	4	5	6	7	8	9	10	
Land- und Forstwirtschaft	61 523	2 177	2 490	5 713	9 436	7 278	16 678	11 246	4 864	1 160	473	8
Fischerei, Fischzucht	300	3	7	12	23	27	103	56	38	27	4	-
Bergbau, Gewinnung von Steinen und Erden	13 927	155	149	446	902	1 392	5 085	3 146	1 721	556	372	3
Verarbeitendes Gewerbe	661 130	9 894	8 586	31 861	48 112	59 542	247 978	129 659	68 401	32 800	24 072	225
Energie- und Wasserversorgung	35 297	1 556	1 758	4 303	4 727	4 316	10 259	5 612	1 762	678	287	39
Baugewerbe	238 927	3 458	4 284	11 913	18 351	23 405	79 797	58 027	24 567	9 822	5 262	41
Handel, Reparatur von Kraftfahrz. und Gebrauchsgütern	918 996	25 386	43 471	91 424	105 413	91 390	288 791	146 326	69 475	35 513	20 743	1 064
Gastgewerbe	49 002	1 883	1 945	3 826	5 406	4 962	12 360	9 920	5 041	2 392	1 242	25
Verkehr, Nachrichtenübermittlung	206 431	5 546	3 706	9 506	12 840	23 266	69 914	49 800	19 197	8 305	4 299	52
Kredit- und Versicherungsgewerbe	55 327	978	720	2 177	4 750	5 206	19 033	11 619	6 610	3 099	1 118	17
Grundst.- und Wohnungswesen, Datenverarb., Forschung, Vermietung, Dienstleistungen dar. Mietfahrzeuge für Selbstfahrer	546 998	17 526	16 562	47 184	66 768	72 255	179 455	91 294	32 370	16 000	7 508	76
Öffentliche Verwaltung, Verteidigung, Sozialvers.	367 561	11 601	11 987	35 685	53 384	54 883	121 994	56 925	13 792	5 922	1 360	28
Erziehung, Unterricht	132 950	5 847	6 459	12 504	12 941	15 879	36 732	34 076	6 203	1 365	904	40
Gesundheits-, Veterinär- und Sozialwesen	4 387	107	177	308	351	403	2 080	715	172	52	22	-
Sonstige öffentliche und persönliche Dienstleistungen	112 137	15 313	9 746	12 095	8 846	8 168	26 073	18 612	7 535	3 642	2 065	42
Exterritoriale Organisationen und Körperschaften	1 726 904	59 922	49 703	106 897	143 793	169 025	553 506	351 223	163 827	79 504	48 910	594
Arbeitnehmer und Nichterwerbspersonen	3 696	103	105	173	251	345	1 084	788	423	290	134	-
Unbekannt	40 572 071	2 109 148	3 321 375	7 295 279	8 559 681	5 874 894	8 045 390	3 340 911	1 371 510	447 856	198 198	7 829
Insgesamt	35 523	1 462	2 126	4 622	6 942	5 219	8 028	4 404	1 905	442	360	13
	45 375 526	2 260 464	3 473 369	7 640 243	9 009 533	6 366 972	9 602 346	4 267 434	1 785 621	643 503	315 973	10 068

Noch vorrätig!

Reihe 5
Fahrerlaubnis auf Probe
Jahr 2004

Bestand, Zugang und Abgang an Personen
mit Fahrerlaubnis auf Probe u. a. nach Klassen,
Lebensalter, Geschlecht und Bundesland

(Artikel-Nr.: 105020401)

Diese Statistik finden Sie auch im Internet als PDF-Datei
unter **www.kba.de** zum kostenlosen Herunterladen.

Unsere Publikationen sind zu beziehen beim:

Kraftfahrt-Bundesamt
Sachgebiet 311
24932 Flensburg

Telefax: (04 61) 3 14-17 31



Übersicht 15: Bestand an Personenkraftwagen am 1. Januar 2005 nach Hubraumklassen und Ländern

Hubraumklasse	Baden- Württemberg	Bayern	Berlin	Brandenburg	Bremen	Hamburg	Hessen	Mecklenburg- Vorpommern	Nieder- sachsen
	1	2	3	4	5	6	7	8	9
Hubraum bis 299 cm ³	1 469	2 291	198	250	31	92	839	137	970
300 - 399 cm ³	344	448	19	17	5	9	241	7	137
400 - 499 cm ³	953	1 329	112	48	26	87	525	23	387
500 - 599 cm ³	30 467	21 272	8 455	13 828	1 283	5 142	13 847	5 886	13 800
600 - 699 cm ³	14 804	8 343	2 762	881	615	2 663	5 217	454	4 572
700 - 799 cm ³	23 823	19 462	3 926	3 288	907	2 792	9 706	1 868	11 370
800 - 899 cm ³	22 131	28 009	6 507	5 679	1 557	4 194	12 659	2 740	18 526
900 - 999 cm ³	174 011	223 421	47 124	64 042	11 333	28 632	109 286	38 941	166 250
1000 - 1099 cm ³	66 928	74 864	13 917	19 866	4 618	9 833	39 415	11 377	87 158
1100 - 1199 cm ³	361 770	416 943	71 139	99 873	19 399	45 053	207 676	60 835	270 403
1200 - 1299 cm ³	353 657	414 429	74 393	103 128	17 371	44 386	203 947	65 376	263 626
1300 - 1399 cm ³	560 288	679 038	137 869	190 434	31 309	85 440	349 677	125 098	487 623
1400 - 1499 cm ³	86 941	102 753	27 615	40 832	4 919	12 324	54 158	26 328	62 689
1500 - 1599 cm ³	1 012 801	1 258 740	227 840	297 397	51 245	139 735	613 424	196 139	798 030
1600 - 1699 cm ³	77 166	70 496	7 896	8 558	2 909	7 653	36 303	5 184	36 489
1700 - 1799 cm ³	830 461	960 904	165 648	195 797	37 498	99 046	469 618	120 995	582 046
1800 - 1899 cm ³	536 840	668 111	72 425	96 435	21 969	83 133	297 588	63 385	431 974
1900 - 1999 cm ³	843 281	1 024 360	158 257	152 969	38 745	108 345	503 822	93 127	555 871
2000 - 2099 cm ³	9 330	9 245	1 457	1 050	321	759	4 065	507	5 126
2100 - 2199 cm ³	221 927	217 786	31 810	24 628	9 333	31 339	116 318	15 894	121 453
2200 - 2299 cm ³	96 265	98 698	17 704	9 818	3 854	11 170	50 431	5 179	52 726
2300 - 2399 cm ³	81 815	93 203	14 797	12 883	3 742	10 983	48 374	7 514	61 336
2400 - 2499 cm ³	279 669	356 310	43 845	40 496	11 125	36 641	157 399	24 488	187 036
2500 - 2599 cm ³	45 420	50 996	8 050	5 862	2 024	6 098	26 647	3 236	27 591
2600 - 2699 cm ³	46 518	43 339	5 590	3 908	1 542	5 162	19 761	2 367	19 183
2700 - 2799 cm ³	65 724	76 366	11 218	7 107	2 344	7 968	36 502	3 728	36 324
2800 - 2899 cm ³	17 839	18 919	1 837	2 002	510	1 347	7 898	1 332	10 991
2900 - 2999 cm ³	117 603	165 088	22 750	14 127	5 107	17 105	73 536	7 830	66 950
3000 - 3099 cm ³	1 047	1 242	90	160	20	57	638	100	754
3100 - 3199 cm ³	39 047	38 725	7 355	2 579	1 609	7 026	21 213	1 488	18 231
3200 - 3299 cm ³	18 972	19 479	2 450	1 941	863	2 445	9 681	1 279	9 286
3300 - 3399 cm ³	7 824	10 989	2 219	1 018	289	1 629	4 851	382	3 560
3400 - 3499 cm ³	12 664	15 987	2 430	1 222	580	1 613	7 187	541	6 200
3500 - 3599 cm ³	6 534	5 619	1 154	356	148	976	2 674	197	1 967
3600 - 3699 cm ³	7 161	9 072	1 101	361	245	1 280	4 072	136	3 021
3700 - 3799 cm ³	5 006	5 438	1 400	475	263	1 263	2 975	189	2 180
3800 - 3899 cm ³	716	425	73	38	14	76	222	16	138
3900 - 3999 cm ³	15 019	19 084	3 173	1 535	611	2 663	8 955	762	7 483
4000 - 4099 cm ³	1 082	1 200	251	199	53	194	690	88	702
4100 - 4199 cm ³	9 915	13 785	1 819	798	390	1 851	5 869	476	6 340
4200 - 4299 cm ³	3 778	3 679	829	233	180	654	2 192	130	1 627
4300 - 4399 cm ³	6 184	11 547	1 245	575	356	1 091	4 242	235	2 624
4400 - 4499 cm ³	397	495	115	28	23	77	243	6	194
4500 - 4599 cm ³	2 703	2 529	453	138	81	504	1 225	61	669
4600 - 4699 cm ³	639	929	149	63	24	126	430	24	340
4700 - 4799 cm ³	958	1 385	208	90	34	239	679	37	407
4800 - 4899 cm ³	434	437	113	33	15	52	205	8	185
4900 - 4999 cm ³	16 306	17 332	3 241	956	704	2 495	8 414	473	7 810
5000 - 5099 cm ³	165	205	42	26	4	30	97	7	87
5100 - 5199 cm ³	40	50	10	1	2	11	24	1	16
5200 - 5299 cm ³	1 277	1 409	257	121	34	170	759	51	500
5300 - 5399 cm ³	2 075	2 769	545	151	116	467	1 475	81	1 093
5400 - 5499 cm ³	2 665	2 368	445	128	121	354	1 214	78	896
5500 - 5599 cm ³	912	844	201	46	41	158	397	24	326
5600 - 5699 cm ³	1 114	1 342	230	80	28	137	766	41	516
5700 - 5799 cm ³	1 131	1 432	261	104	41	176	685	46	542
5800 - 5899 cm ³	62	80	9	3	2	16	37	1	25
5900 - 5999 cm ³	1 496	2 693	467	112	117	446	995	59	1 529
6000 und mehr cm ³	949	1 333	284	94	36	249	637	45	534
mit Rot.Kolben- u. E.Motor	1 579	1 781	240	247	26	172	896	107	936
Insgesamt	6 150 096	7 300 847	1 218 019	1 429 114	292 711	835 828	3 563 518	897 144	4 461 355



Nordrhein-Westfalen	Rheinland-Pfalz	Saarland	Sachsen	Sachsen-Anhalt	Schleswig-Holstein	Thüringen	Sonstige	Deutschland	Hubraumklasse		
10	11	12	13	14	15	16	17	18			
2 005	487	115	462	211	271	200	1	10 029	Hubraum	bis 299	cm³
356	191	24	38	23	40	50	-	1 949	300	- 399	cm³
1 183	223	80	77	29	125	55	3	5 265	400	- 499	cm³
36 214	7 014	2 494	23 484	10 952	6 082	11 055	-	211 275	500	- 599	cm³
13 721	2 284	543	1 591	712	1 761	707	-	61 630	600	- 699	cm³
31 141	6 614	1 926	4 419	3 231	4 716	2 780	-	131 969	700	- 799	cm³
46 414	8 415	2 301	6 336	4 195	8 278	3 775	1	181 717	800	- 899	cm³
403 012	82 679	27 488	102 141	57 443	66 230	54 590	7	1 656 630	900	- 999	cm³
141 066	27 924	6 869	30 767	18 179	28 314	16 005	2	597 102	1000	- 1099	cm³
648 352	155 129	53 291	180 609	96 812	95 537	93 443	3	2 876 267	1100	- 1199	cm³
608 767	144 288	43 180	175 108	100 619	91 627	92 817	28	2 796 747	1200	- 1299	cm³
1 018 220	252 741	74 845	317 065	186 594	170 654	176 536	65	4 843 496	1300	- 1399	cm³
141 246	35 723	10 028	61 787	39 730	22 601	33 278	11	762 963	1400	- 1499	cm³
1 743 635	431 736	109 330	509 303	293 243	279 876	283 906	190	8 246 570	1500	- 1599	cm³
89 590	24 710	4 834	11 810	6 637	14 064	7 888	8	412 195	1600	- 1699	cm³
1 244 743	317 042	79 248	305 225	174 004	199 908	172 431	163	5 954 777	1700	- 1799	cm³
758 191	183 552	40 685	155 003	91 903	131 330	92 833	440	3 725 797	1800	- 1899	cm³
1 284 276	338 343	92 474	224 017	130 413	196 588	131 030	631	5 876 549	1900	- 1999	cm³
10 339	2 961	1 009	1 058	638	1 751	623	86	50 325	2000	- 2099	cm³
289 049	68 676	16 199	34 295	19 446	47 410	21 120	234	1 286 917	2100	- 2199	cm³
123 767	33 277	7 673	11 821	6 737	19 679	6 827	301	555 927	2200	- 2299	cm³
115 390	28 489	6 044	16 542	10 131	22 605	9 968	21	543 837	2300	- 2399	cm³
385 933	92 953	19 690	57 450	32 471	67 932	34 847	2 143	1 830 428	2400	- 2499	cm³
61 726	15 880	3 722	8 004	4 141	10 193	4 433	151	284 174	2500	- 2599	cm³
49 478	11 948	2 706	5 210	2 828	7 047	3 114	6	229 707	2600	- 2699	cm³
80 876	20 810	5 181	10 019	5 756	13 066	6 053	29	389 071	2700	- 2799	cm³
21 337	6 451	1 390	2 543	1 543	3 911	1 614	11	101 475	2800	- 2899	cm³
173 793	41 012	11 101	19 199	10 220	25 408	10 310	55	781 194	2900	- 2999	cm³
1 174	418	99	170	120	265	144	1	6 499	3000	- 3099	cm³
47 185	10 600	2 440	3 760	2 050	7 097	2 009	4	212 418	3100	- 3199	cm³
23 995	5 354	1 230	2 413	1 497	3 568	1 474	39	105 966	3200	- 3299	cm³
10 578	2 260	512	1 059	551	1 927	515	-	50 163	3300	- 3399	cm³
16 374	4 048	1 066	1 309	797	2 276	717	4	75 015	3400	- 3499	cm³
5 866	1 199	326	589	310	818	248	-	28 981	3500	- 3599	cm³
9 910	2 038	572	452	225	1 167	249	-	41 062	3600	- 3699	cm³
5 873	1 443	313	610	250	866	278	5	28 827	3700	- 3799	cm³
432	105	23	61	18	81	14	-	2 452	3800	- 3899	cm³
19 617	4 915	1 117	1 811	1 078	3 259	1 031	7	92 120	3900	- 3999	cm³
1 588	365	133	161	109	351	77	-	7 243	4000	- 4099	cm³
12 634	2 808	636	1 262	607	2 154	715	3	62 062	4100	- 4199	cm³
4 940	976	216	359	134	704	144	-	20 775	4200	- 4299	cm³
8 348	1 735	489	792	396	1 131	435	1	41 426	4300	- 4399	cm³
556	117	31	35	15	68	17	-	2 417	4400	- 4499	cm³
2 547	508	153	153	71	382	72	-	12 249	4500	- 4599	cm³
960	178	57	181	37	115	41	-	4 293	4600	- 4699	cm³
1 114	318	53	88	44	204	62	-	5 920	4700	- 4799	cm³
496	121	26	30	19	79	17	-	2 270	4800	- 4899	cm³
19 072	4 160	1 059	1 434	776	2 733	655	1	87 621	4900	- 4999	cm³
143	60	9	39	20	44	6	-	984	5000	- 5099	cm³
52	15	1	4	2	8	-	-	237	5100	- 5199	cm³
1 304	424	76	109	74	243	95	-	6 903	5200	- 5299	cm³
2 968	646	164	179	106	476	87	-	13 398	5300	- 5399	cm³
2 756	566	153	193	97	383	99	-	12 516	5400	- 5499	cm³
865	200	38	65	25	138	27	-	4 307	5500	- 5599	cm³
1 290	380	100	108	65	188	54	-	6 439	5600	- 5699	cm³
1 417	346	66	96	54	186	68	-	6 651	5700	- 5799	cm³
71	9	6	3	4	11	3	-	342	5800	- 5899	cm³
2 213	419	109	341	81	341	69	-	11 487	5900	- 5999	cm³
1 445	271	75	122	70	238	51	-	6 433	6000	und mehr	cm³
2 219	540	197	381	230	276	240	1	10 068	mit Rot.Kolben-	u. E.Motor	
9 733 822	2 389 094	636 015	2 293 752	1 318 773	1 568 781	1 282 001	4 656	45 375 526	Insgesamt		



Übersicht 16: Bestand an Personenkraftwagen am 1. Januar 2005 nach Zulassungsjahren und Ländern

Jahr der ersten Zulassung	Baden-Württemberg	Bayern	Berlin	Brandenburg	Bremen	Hamburg	Hessen	Mecklenburg-Vorpommern	Niedersachsen
	1	2	3	4	5	6	7	8	9
2004	446 437	549 008	81 293	73 629	23 349	128 553	292 224	49 547	312 328
2003	434 869	533 504	82 279	84 063	22 840	80 328	274 936	56 168	311 291
2002	428 567	517 437	80 862	86 093	20 797	59 626	262 766	58 772	295 703
2001	419 321	515 387	75 773	89 097	20 094	55 138	258 939	60 871	297 687
2000	417 696	506 467	74 961	90 187	18 845	51 093	242 152	62 387	293 271
1999	457 016	550 156	82 530	107 756	20 508	53 494	259 952	74 388	328 267
1998	431 892	521 644	81 846	108 446	20 125	51 029	249 582	73 439	317 482
1997	398 879	477 353	75 249	101 403	18 569	47 290	231 714	68 913	295 486
1996	385 149	459 746	74 064	101 127	18 140	44 500	220 109	65 807	283 634
1995	352 287	414 231	71 169	95 757	16 354	40 963	199 489	60 935	260 115
1994	306 111	362 891	68 097	90 666	14 504	36 887	171 771	55 731	236 137
1993	270 459	331 127	66 309	87 459	13 156	32 948	154 064	51 210	215 259
1992	299 126	352 891	78 002	97 296	14 360	34 856	166 085	54 043	231 591
1991	290 553	337 238	74 645	91 455	13 754	32 150	158 494	45 998	221 007
1990	217 936	245 692	47 898	48 533	10 520	24 776	117 346	25 578	165 022
1989	168 140	175 259	28 086	22 548	7 277	16 876	82 305	10 842	109 984
1988	124 379	131 319	21 667	15 281	5 305	12 388	60 093	7 381	83 036
1987	93 527	96 021	16 224	10 975	3 813	8 816	44 393	4 850	62 310
1986	59 637	61 422	11 098	7 229	2 432	5 779	28 037	2 944	39 731
1985	31 656	33 780	5 826	4 140	1 352	3 120	14 991	1 743	21 247
1984	20 975	22 642	3 975	3 060	997	2 363	10 387	1 139	14 679
1983	15 597	16 385	2 957	2 132	873	1 884	7 914	820	11 500
1982	10 038	10 954	2 043	1 547	683	1 311	5 292	487	7 834
1981	6 704	7 162	1 401	1 268	490	867	3 685	440	4 734
1980	5 195	5 464	946	1 073	441	636	2 900	357	3 731
1979	5 673	6 004	973	904	465	829	3 428	274	3 898
1978	4 481	5 074	786	782	421	652	3 091	208	3 306
1977	3 414	3 745	513	561	281	484	2 583	167	2 748
1976	2 784	3 072	405	465	210	400	2 270	134	2 334
1975	2 558	2 467	392	329	157	377	2 108	166	2 023
1974	2 584	2 774	422	347	152	367	1 974	122	1 941
1973	3 807	4 302	576	376	168	483	2 853	155	2 680
1972	4 082	4 439	559	354	154	490	3 183	133	2 558
1971	3 930	4 269	511	289	159	509	3 006	79	2 375
1970	3 233	3 547	414	220	114	437	2 633	78	1 857
1969	2 638	2 831	335	222	84	336	2 190	85	1 440
1968	2 133	2 628	296	244	71	331	1 755	71	1 201
1967	1 893	2 278	324	199	80	316	1 547	82	1 157
1966	1 651	2 061	264	180	67	275	1 523	62	992
1965	1 514	1 936	255	173	65	210	1 306	75	906
sonstige unbekannt	10 606 969	13 293 947	1 605 189	1 068 181	452 33	1 597 64	7 983 465	401 62	6 343 530
Insgesamt	6 150 096	7 300 847	1 218 019	1 429 114	292 711	835 828	3 563 518	897 144	4 461 355
Durchschnittsalter in Jahren	7,9	7,7	8,1	8,0	7,8	6,9	7,7	7,5	7,9



Nordrhein-Westfalen	Rheinland-Pfalz	Saarland	Sachsen	Sachsen-Anhalt	Schleswig-Holstein	Thüringen	Sonstige	Deutschland	Jahr der ersten Zulassung
10	11	12	13	14	15	16	17	18	
720 770	141 625	41 244	139 284	77 827	98 386	81 258	199	3 256 961	2004
711 994	155 399	44 875	158 036	89 993	104 418	88 816	808	3 234 617	2003
685 579	161 315	45 021	154 798	91 552	106 926	88 168	811	3 144 793	2002
680 276	162 221	43 679	155 149	93 456	109 866	88 514	297	3 125 765	2001
654 491	161 647	43 928	153 788	92 625	107 227	89 394	714	3 060 873	2000
717 107	182 675	48 399	181 165	108 114	120 069	105 378	680	3 397 654	1999
688 041	174 702	45 780	177 076	106 484	114 753	101 670	206	3 264 197	1998
652 939	165 919	44 504	163 926	97 467	109 031	93 007	61	3 041 710	1997
621 313	160 045	42 959	163 810	95 444	103 497	89 642	27	2 929 013	1996
557 726	143 032	39 014	155 024	85 412	94 264	83 328	40	2 669 140	1995
489 048	125 523	32 144	139 719	76 596	85 698	75 228	108	2 366 859	1994
431 795	111 347	27 656	132 283	70 244	75 081	71 321	163	2 141 881	1993
466 952	120 111	29 839	141 741	75 598	80 459	73 476	193	2 316 619	1992
448 694	115 595	28 821	123 442	67 933	75 432	64 827	36	2 190 074	1991
336 752	86 189	21 523	62 057	36 048	57 339	34 817	49	1 538 075	1990
237 022	62 754	15 893	28 645	16 206	37 342	16 877	29	1 036 085	1989
174 771	46 938	11 580	18 880	10 615	26 692	11 025	58	761 408	1988
129 107	34 576	8 288	13 063	7 531	19 437	7 611	47	560 589	1987
81 184	22 185	5 235	7 968	4 745	12 385	4 586	11	356 608	1986
45 050	12 087	2 782	4 808	3 031	6 520	2 697	16	194 846	1985
30 990	8 274	1 991	3 372	2 195	4 620	1 882	11	133 552	1984
24 821	6 248	1 668	2 349	1 637	3 510	1 329	11	101 635	1983
17 250	4 102	1 080	1 559	1 232	2 369	906	26	68 713	1982
12 500	2 744	806	1 219	982	1 384	714	5	47 105	1981
10 340	1 886	659	1 045	893	963	637	7	37 173	1980
11 119	1 902	743	932	745	1 112	541	8	39 550	1979
9 494	1 513	627	863	503	872	442	1	33 116	1978
7 733	1 114	512	635	372	665	343	2	25 872	1977
6 255	965	444	549	304	532	247	-	21 370	1976
5 322	798	349	498	248	483	252	-	18 527	1975
4 858	894	311	517	242	513	263	1	18 282	1974
6 688	1 248	438	538	267	698	264	7	25 548	1973
7 066	1 269	461	485	221	664	239	3	26 360	1972
6 390	1 288	429	435	212	693	231	5	24 810	1971
5 597	1 098	291	341	143	612	192	4	20 811	1970
4 533	866	242	308	163	466	204	2	16 945	1969
3 681	774	217	341	139	386	157	-	14 425	1968
3 460	689	174	277	147	346	181	1	13 151	1967
3 169	605	169	319	148	341	166	1	11 993	1966
2 818	547	154	299	129	288	136	2	10 813	1965
17 969	3 936	973	1 985	774	2 268	923	6	72 182	sonstige
1 158	449	113	224	156	174	112	-	5 826	unbekannt
9 733 822	2 389 094	636 015	2 293 752	1 318 773	1 568 781	1 282 001	4 656	45 375 526	Insgesamt
7,8	8,0	7,9	7,5	7,4	7,9	7,4	5,6	7,8	Durchschnittsalter in Jahren



Übersicht 17: Bestand an Personenkraftwagen am 1. Januar 2005 nach Zulassungsjahren und Hubraumklassen

Jahr der ersten Zulassung	Insgesamt	Mit Hubraum in cm ³										Mit Rotationskolben- und Elektromotor
		bis 999	1000 bis 1199	1200 bis 1399	1400 bis 1599	1600 bis 1799	1800 bis 1999	2000 bis 2499	2500 bis 2999	3000 bis 3999	4000 und mehr	
		1	2	3	4	5	6	7	8	9	10	
2004	3 256 961	94 981	193 101	478 424	520 851	362 293	925 056	387 932	173 545	80 579	36 039	4 160
2003	3 234 617	120 955	256 839	449 676	524 060	359 195	850 595	395 902	165 690	76 356	34 341	1 008
2002	3 144 793	160 387	237 362	446 307	511 041	337 130	831 027	395 334	141 063	56 650	28 455	37
2001	3 125 765	206 328	191 443	486 555	488 094	303 018	889 312	360 204	126 459	53 814	20 494	44
2000	3 060 873	228 528	145 172	517 422	505 556	345 008	810 037	323 458	112 048	51 765	21 785	94
1999	3 397 654	271 540	183 297	576 230	690 149	416 833	764 073	331 856	97 119	42 635	23 807	115
1998	3 264 197	219 675	171 075	630 959	792 810	399 647	605 972	296 986	94 963	34 527	17 414	169
1997	3 041 710	162 288	191 014	583 321	772 954	454 690	485 372	246 963	102 060	27 175	15 691	182
1996	2 929 013	95 629	262 759	581 691	707 777	476 365	448 645	203 295	109 561	28 958	14 130	203
1995	2 669 140	84 616	281 843	517 041	611 290	460 909	415 404	163 754	94 438	29 226	10 464	155
1994	2 366 859	84 496	219 719	420 336	513 396	412 846	444 095	164 754	72 432	27 106	7 551	128
1993	2 141 881	92 791	210 756	361 870	436 519	394 278	380 664	150 974	77 878	25 986	9 921	244
1992	2 316 619	69 518	249 804	399 955	343 872	483 705	469 467	173 142	92 786	21 640	12 326	404
1991	2 190 074	74 348	270 502	416 253	431 703	372 712	370 669	149 992	74 572	18 789	10 019	515
1990	1 538 075	57 126	129 669	302 354	351 171	261 610	256 332	108 877	50 163	12 805	7 639	329
1989	1 036 085	50 248	67 162	159 411	225 540	173 981	200 975	102 733	38 328	11 230	6 239	238
1988	761 408	40 203	52 726	98 984	160 178	131 906	138 793	87 065	36 272	9 649	5 524	108
1987	560 589	32 721	36 522	70 096	122 802	94 295	97 911	66 349	29 284	5 878	4 589	142
1986	356 608	26 983	20 864	43 776	85 988	51 018	52 884	44 288	21 549	4 581	4 514	163
1985	194 846	13 692	13 713	24 981	44 284	23 163	36 566	20 299	11 414	3 961	2 631	142
1984	133 552	8 942	11 568	18 054	31 413	12 335	25 192	14 540	6 390	3 116	1 882	120
1983	101 635	6 043	12 555	8 883	21 134	9 106	18 803	14 106	7 401	2 030	1 498	76
1982	68 713	4 211	9 117	5 561	15 712	1 915	11 951	11 909	5 902	1 333	1 052	50
1981	47 105	3 879	4 245	3 736	11 046	1 520	8 666	6 907	5 185	1 028	816	77
1980	37 173	2 865	2 757	3 427	7 690	1 531	6 994	4 894	4 917	937	1 090	71
1979	39 550	2 134	4 206	1 825	11 525	1 536	7 027	4 248	4 823	731	1 449	46
1978	33 116	2 093	3 924	1 735	9 370	1 104	6 137	3 090	3 845	661	1 153	4
1977	25 872	1 975	3 295	1 641	6 926	968	4 517	1 769	3 364	514	771	132
1976	21 370	1 944	2 690	1 549	5 597	1 213	3 389	1 420	2 339	358	610	261
1975	18 527	1 922	2 451	1 862	3 930	1 107	2 893	1 567	1 902	255	492	146
1974	18 282	1 958	2 286	2 646	3 540	1 375	2 480	1 880	1 119	312	630	56
1973	25 548	2 399	2 655	4 032	5 398	1 710	3 828	2 224	1 537	734	944	87
1972	26 360	2 829	2 678	3 345	5 303	1 852	4 087	2 666	1 483	1 293	760	64
1971	24 810	2 414	2 354	3 337	5 467	1 665	3 585	2 411	1 610	1 286	652	29
1970	20 811	2 149	2 003	2 771	4 072	1 595	2 453	1 920	2 413	624	766	45
1969	16 945	2 229	1 775	2 227	2 783	1 364	1 957	1 473	2 081	106	904	46
1968	14 425	2 090	1 430	1 719	2 419	1 156	1 238	1 694	1 525	191	908	55
1967	13 151	1 876	1 344	1 437	1 899	1 177	1 609	2 191	542	229	796	51
1966	11 993	1 632	1 133	1 375	1 703	1 191	1 280	2 095	485	262	814	23
1965	10 813	1 793	1 664	576	1 506	1 013	1 020	1 803	462	244	709	23
sonstige unbekannt	72 182	15 536	11 532	2 231	10 038	5 287	8 270	7 824	4 234	3 766	3 457	7
	5 826	498	365	632	1 027	650	1 121	646	438	183	247	19
Insgesamt	45 375 526	2 260 464	3 473 369	7 640 243	9 009 533	6 366 972	9 602 346	4 267 434	1 785 621	643 503	315 973	10 068
Durchschnittsalter in Jahren	7,8	7,9	8,6	7,8	8,2	8,5	6,9	7,2	7,9	6,9	8,2	8,7

**Übersicht 18: Bestand an Personenkraftwagen am 1. Januar 2005
nach kW- und Hubraumklassen**



kW-Klasse	Insgesamt	Mit Hubraum in cm ³										Mit Rotationskolben- und Elektromotor		
		bis 999	1000 bis 1199	1200 bis 1399	1400 bis 1599	1600 bis 1799	1800 bis 1999	2000 bis 2499	2500 bis 2999	3000 bis 3999	4000 und mehr			
		1	2	3	4	5	6	7	8	9	10		11	12
bis 15	28 749	26 905	-	-	-	58	-	-	-	-	-	-	-	1 786
16 - 20	90 713	88 888	1 667	-	-	16	-	-	-	-	-	-	-	142
21 - 25	119 086	80 068	38 261	611	-	141	-	-	-	-	-	-	-	5
26 - 30	275 529	246 385	19 790	7 583	755	873	140	-	-	-	-	-	-	3
31 - 35	1 321 876	308 319	970 494	28 649	13 368	748	285	-	-	-	-	-	-	13
36 - 40	3 180 104	1 065 710	1 031 454	913 199	157 158	3 430	8 189	837	-	-	-	-	-	127
41 - 45	3 774 508	331 759	710 790	2 515 551	46 802	138 394	26 376	4 778	-	-	-	-	-	58
46 - 50	993 674	95 354	293 944	266 714	39 609	44 364	245 252	8 415	-	-	-	-	-	22
51 - 55	7 110 583	4 110	406 819	2 735 888	2 723 410	791 295	377 543	67 369	4 132	-	-	-	-	17
56 - 60	885 908	11 547	72	396 458	194 720	64 715	99 963	116 834	1 588	-	-	-	-	11
61 - 65	1 269 722	92	78	347 591	693 277	95 167	51 892	71 635	9 985	-	-	-	-	5
66 - 70	4 492 313	312	-	294 530	960 290	1 868 590	1 177 688	184 767	6 128	-	-	-	-	8
71 - 80	5 884 467	1 015	-	126 146	3 661 577	369 759	1 367 653	319 500	38 121	557	-	-	-	139
81 - 90	5 692 290	-	-	6 035	466 503	1 770 780	2 892 795	463 905	80 719	10 249	-	-	-	1 304
91 - 100	3 452 000	-	-	1 288	37 675	679 687	1 990 053	648 946	91 600	2 733	-	-	-	18
101 - 110	2 685 559	-	-	-	2 256	321 280	1 085 217	1 043 845	210 891	21 749	-	-	-	321
111 - 120	804 706	-	-	-	10 076	136 775	200 357	286 022	134 000	31 749	-	-	5 708	19
121 - 130	1 078 616	-	-	-	2 057	2 288	31 587	651 721	348 720	38 476	-	-	3 760	7
131 - 140	393 586	-	-	-	-	51 145	10 272	99 412	206 578	23 101	-	-	2 955	123
141 - 150	743 844	-	-	-	-	7 462	21 729	270 785	348 987	75 091	-	-	16 716	3 074
151 und mehr	1 097 693	-	-	-	-	20 005	15 355	28 663	304 172	439 798	-	-	286 834	2 866
Insgesamt	45 375 526	2 260 464	3 473 369	7 640 243	9 009 533	6 366 972	9 602 346	4 267 434	1 785 621	643 503	315 973	-	10 068	

**Übersicht 19: Bestand an Personenkraftwagen mit Dieselantrieb am 1. Januar 2005
nach kW- und Hubraumklassen**

kW-Klasse	Insgesamt	Mit Hubraum in cm ³												
		bis 999	1000 bis 1199	1200 bis 1399	1400 bis 1599	1600 bis 1799	1800 bis 1999	2000 bis 2499	2500 bis 2999	3000 bis 3999	4000 und mehr			
		1	2	3	4	5	6	7	8	9	10	11		
bis 15	-	-	-	-	-	-	-	-	-	-	-	-	-	-
16 - 20	-	-	-	-	-	-	-	-	-	-	-	-	-	-
21 - 25	-	-	-	-	-	-	-	-	-	-	-	-	-	-
26 - 30	62 605	62 301	-	-	-	281	23	-	-	-	-	-	-	-
31 - 35	15 096	444	-	13 997	-	487	168	-	-	-	-	-	-	-
36 - 40	140 722	-	-	10 233	120 495	2 014	7 810	170	-	-	-	-	-	-
41 - 45	222 622	-	19 501	91	39 610	137 457	22 026	3 937	-	-	-	-	-	-
46 - 50	377 524	-	-	54 331	31 312	39 707	244 369	7 805	-	-	-	-	-	-
51 - 55	751 279	-	-	41 677	146 691	121 706	371 535	65 624	4 046	-	-	-	-	-
56 - 60	326 050	-	-	131	70 812	53 489	84 126	116 017	1 475	-	-	-	-	-
61 - 65	123 209	-	-	11	668	15 384	26 278	70 962	9 906	-	-	-	-	-
66 - 70	1 411 871	-	-	4 417	5 801	334 932	897 315	163 981	5 425	-	-	-	-	-
71 - 80	1 402 374	-	-	-	31 348	63 553	1 018 964	258 912	29 597	-	-	-	-	-
81 - 90	1 473 190	-	-	-	-	33 698	1 029 953	338 759	65 001	5 779	-	-	-	-
91 - 100	1 056 590	-	-	-	-	-	711 382	268 556	74 507	2 145	-	-	-	-
101 - 110	818 051	-	-	-	-	-	240 291	536 841	36 644	4 275	-	-	-	-
111 - 120	304 680	-	-	-	-	-	7 200	201 246	84 206	9 905	2 123	-	-	-
121 - 130	189 828	-	-	-	-	-	-	50 163	126 923	11 581	1 161	-	-	-
131 - 140	149 281	-	-	-	-	-	-	81 084	67 803	239	155	-	-	-
141 - 150	131 669	-	-	-	-	-	-	1 951	64 436	61 741	3 541	-	-	-
151 und mehr	114 895	-	-	-	-	-	-	868	80 733	26 131	7 163	-	-	-
Insgesamt	9 071 536	62 745	19 501	124 888	446 737	802 708	4 661 440	2 166 876	650 702	121 796	14 143	-	-	-



Übersicht 20: Bestand an Kraftomnibussen am 1. Januar 2005 nach Haltergruppen und Ländern

Haltergruppe	Baden- Württemberg	Bayern	Berlin	Brandenburg	Bremen	Hamburg	Hessen	Mecklenburg- Vorpommern	Nieder- sachsen
	1	2	3	4	5	6	7	8	9
Land- und Forstwirtschaft	6	11	-	22	-	-	1	1	23
Fischerei, Fischzucht	-	-	-	1	-	-	-	1	-
Bergbau, Gewinnung von Steinen und Erden	-	2	-	3	-	-	-	-	2
Verarbeitendes Gewerbe	216	75	13	-	8	30	25	3	102
Energie- und Wasser- versorgung	133	294	-	-	-	-	146	1	16
Baugewerbe	11	9	1	-	-	-	4	-	17
Handel, Reparatur von Kraft- fahrz. und Gebrauchsgütern	445	361	32	33	1	26	187	9	242
Gastgewerbe	2	13	1	2	-	-	1	-	5
Verkehr, Nachrichten- übermittlung	5 321	8 934	1 636	2 192	321	1 003	3 406	1 436	5 024
Kredit- und Versicherungs- gewerbe	-	3	45	-	-	-	10	-	-
Grundst.- und Wohnungswesen, Datenverarb., Forschung, Vermietung, Dienstleistungen dar. Mietfahrzeuge für Selbstfahrer	161 48	82 24	9 7	10 10	- -	- -	28 6	1 -	425 11
Öffentliche Verwaltung, Verteidigung, Sozialvers.	118	602	17	39	3	9	165	28	154
Erziehung, Unterricht	3	7	-	-	-	-	2	-	3
Gesundheits-, Veterinär- und Sozialwesen	18	10	17	25	1	8	7	9	47
Sonstige öffentliche und persönliche Dienstleistungen	2 285	3 129	294	366	89	455	1 808	238	1 558
Exterritoriale Organisationen und Körperschaften	-	5	8	1	-	-	2	-	-
Arbeitnehmer und Nichtwerbspersonen	780	1 074	198	217	25	48	481	166	826
Unbekannt	1	16	197	-	-	-	5	-	1
Insgesamt	9 500	14 627	2 468	2 911	448	1 579	6 278	1 893	8 445

Nordrhein-Westfalen	Rheinland-Pfalz	Saarland	Sachsen	Sachsen-Anhalt	Schleswig-Holstein	Thüringen	Sonstige	Deutschland	Haltergruppe
10	11	12	13	14	15	16	17	18	
-	19	-	7	6	-	3	-	99	Land- und Forstwirtschaft
-	-	-	-	-	-	-	-	2	Fischerei, Fischzucht
6	1	-	2	-	1	1	-	18	Bergbau, Gewinnung von Steinen und Erden
54	18	-	3	7	4	-	-	558	Verarbeitendes Gewerbe
368	17	7	13	1	51	-	-	1 047	Energie- und Wasserversorgung
10	6	1	2	2	1	2	-	66	Baugewerbe
1 038	345	31	50	30	108	29	-	2 967	Handel, Reparatur von Kraftfahrz. und Gebrauchsgütern
6	3	-	5	6	1	-	-	45	Gastgewerbe
8 485	3 124	658	3 352	2 050	1 813	2 179	-	50 934	Verkehr, Nachrichtenübermittlung
1	1	-	1	-	2	-	-	63	Kredit- und Versicherungsgewerbe
100	38	8	15	13	95	10	-	995	Grundst.- und Wohnungswesen, Datenverarb., Forschung, Vermietung, Dienstleistungen dar. Mietfahrzeuge für Selbstfahrer
10	24	8	4	4	5	7	-	168	
515	42	3	28	16	80	9	93	1 921	Öffentliche Verwaltung, Verteidigung, Sozialvers.
1	1	-	3	1	2	-	-	23	Erziehung, Unterricht
9	13	3	9	8	6	13	-	203	Gesundheits-, Veterinär- und Sozialwesen
5 056	1 452	484	633	354	501	237	-	18 939	Sonstige öffentliche und persönliche Dienstleistungen
-	-	-	-	1	-	-	-	17	Exterritoriale Organisationen und Körperschaften
2 463	279	137	164	67	218	242	-	7 385	Arbeitnehmer und Nichterwerbspersonen
2	-	-	1	-	2	1	-	226	Unbekannt
18 114	5 359	1 332	4 288	2 562	2 885	2 726	93	85 508	Insgesamt



Übersicht 21: Bestand an Kraftomnibussen am 1. Januar 2005 nach Sitzplatzklassen, Aufbauarten, Altersgruppen, Ländern und zulässigem Gesamtgewicht

Sitzplatzklasse Aufbauart Altersgruppe Land	Insgesamt	Mit zulässigem									
		bis 2000	2001 bis 3000	3001 bis 3500	3501 bis 4000	4001 bis 5000	5001 bis 6000	6001 bis 7000	7001 bis 7500	7501 bis 8000	8001 bis 9000
	1	2	3	4	5	6	7	8	9	10	11
nach Sitzplatzklassen											
bis 16 Sitzplätze ¹⁾	3 256	2	121	1 622	778	414	52	75	43	1	10
17 - 31 Sitzplätze	9 251	2	4	169	202	2 543	535	1 067	1 394	23	533
32 - 40 Sitzplätze	14 839	-	-	-	-	-	-	-	-	-	46
41 - 50 Sitzplätze	24 961	-	1	-	-	-	-	-	-	-	-
51 - 60 Sitzplätze	28 169	-	-	-	-	-	-	-	-	-	-
61 - 70 Sitzplätze	2 796	-	-	-	-	-	-	-	-	-	-
71 und mehr Sitzplätze	2 236	-	-	-	-	-	-	-	-	-	-
Insgesamt	85 508	4	126	1 791	980	2 957	587	1 142	1 437	24	589
darunter Drei- und Mehrachsige	15 386	-	2	-	2	26	25	-	2	-	-
nach Aufbauarten											
gewöhnliche Bauart	74 193	4	126	1 790	980	2 955	584	1 139	1 437	24	589
Gelenkornibusse	9 233	-	-	-	-	1	3	-	-	-	-
Doppeldecker	1 919	-	-	-	-	-	-	3	-	-	-
Sonstige	163	-	-	1	-	1	-	-	-	-	-
nach Altersgruppen											
bis 1 Jahr	8 525	-	4	155	355	513	115	155	27	-	114
2 - 4 Jahre	16 739	1	22	319	302	861	187	174	158	2	236
5 - 9 Jahre	25 238	1	54	640	295	1 146	79	98	588	11	132
10 - 14 Jahre	21 218	-	34	399	9	321	71	260	481	5	21
15 und mehr Jahre	13 788	2	12	278	19	116	135	455	183	6	86
nach Ländern											
Baden-Württemberg	9 500	-	5	137	85	299	53	90	199	5	90
Bayern	14 627	1	8	280	169	474	87	193	310	3	140
Berlin	2 468	-	12	49	27	82	16	34	24	1	5
Brandenburg	2 911	-	3	28	27	112	27	35	31	7	32
Bremen	448	-	1	3	2	10	-	2	5	-	1
Hamburg	1 579	-	1	37	5	30	2	5	3	-	10
Hessen	6 278	-	7	165	64	149	19	109	78	-	42
Mecklenburg-Vorpommern	1 893	-	2	23	13	53	15	17	16	-	5
Niedersachsen	8 445	1	34	142	82	240	46	118	178	-	48
Nordrhein-Westfalen	18 114	2	22	550	273	856	123	285	320	3	110
Rheinland-Pfalz	5 359	-	7	151	49	186	55	90	130	2	24
Saarland	1 332	-	1	31	24	38	1	21	12	-	6
Sachsen	4 288	-	9	59	49	163	53	56	47	-	28
Sachsen-Anhalt	2 562	-	7	41	53	102	40	25	15	1	9
Schleswig-Holstein	2 885	-	4	69	36	84	26	43	49	1	21
Thüringen	2 726	-	3	26	22	79	24	18	19	1	18
Sonstige	93	-	-	-	-	-	-	1	1	-	-

¹⁾ Einschließlich Fahrgestelle und Fahrzeuge mit Aufbauarten, bei denen wegen Umbau die Sitzplatzzahl zum Zählungszeitpunkt nicht feststand.



Gesamtgewicht in kg										Sitzplatzklasse Aufbauart Altersgruppe Land
9001 bis 10000	10001 bis 12000	12001 bis 14000	14001 bis 16000	16001 bis 18000	18001 bis 20000	20001 bis 22000	22001 bis 24000	24001 bis 26000	26001 und mehr	
12	13	14	15	16	17	18	19	20	21	
nach Sitzplatzklassen										
4	18	82	34	-	-	-	-	-	-	bis 16 Sitzplätze ¹⁾
187	668	541	335	1 048	-	-	-	-	-	17 - 31 Sitzplätze
39	443	2 587	1 823	9 694	25	22	39	55	66	32 - 40 Sitzplätze
13	101	4 164	4 662	12 803	384	351	384	315	1 783	41 - 50 Sitzplätze
1	14	346	4 602	15 492	1 517	605	1 208	1 097	3 287	51 - 60 Sitzplätze
1	2	8	56	217	591	537	639	544	201	61 - 70 Sitzplätze
-	1	11	21	615	46	187	628	637	90	71 und mehr Sitzplätze
245	1 247	7 739	11 533	39 869	2 563	1 702	2 898	2 648	5 427	Insgesamt
1	2	7	6	247	2 488	1 685	2 858	2 608	5 427	darunter Drei- und Mehrachsige
nach Aufbauarten										
243	1 235	7 726	11 495	38 969	417	859	1 856	1 704	61	gewöhnliche Bauart
1	-	3	1	268	2 146	754	499	294	5 263	Gelenkornibusse
1	11	8	29	603	-	60	516	646	42	Doppeldecker
-	1	2	8	29	-	29	27	4	61	Sonstige
nach Altersgruppen										
28	24	83	21	4 589	18	2	769	593	960	bis 1 Jahr
13	115	160	732	9 811	154	245	763	1 074	1 410	2 - 4 Jahre
1	355	1 240	3 956	12 167	667	1 036	606	690	1 476	5 - 9 Jahre
15	215	3 848	3 813	8 578	1 115	246	374	86	1 327	10 - 14 Jahre
188	538	2 408	3 011	4 724	609	173	386	205	254	15 und mehr Jahre
nach Ländern										
24	114	788	1 241	4 436	453	257	401	389	434	Baden-Württemberg
46	153	741	1 455	8 066	218	289	664	659	671	Bayern
-	12	274	44	1 187	110	75	145	162	209	Berlin
5	63	279	415	1 404	84	83	97	48	131	Brandenburg
2	1	32	35	139	10	32	10	2	161	Bremen
2	6	533	125	512	98	18	45	26	121	Hamburg
18	149	574	929	2 960	206	104	185	130	390	Hessen
4	16	110	371	896	26	81	102	46	97	Mecklenburg-Vorpommern
26	111	651	1 433	3 887	244	152	278	221	553	Niedersachsen
78	261	1 822	2 108	7 712	538	315	408	519	1 809	Nordrhein-Westfalen
12	79	604	991	2 304	198	53	107	94	223	Rheinland-Pfalz
1	42	165	227	656	9	4	14	18	62	Saarland
9	109	384	671	1 966	136	82	134	89	244	Sachsen
6	53	269	407	1 218	63	15	129	59	50	Sachsen-Anhalt
7	32	273	541	1 047	131	114	122	124	161	Schleswig-Holstein
5	44	239	477	1 454	39	28	57	62	111	Thüringen
-	2	1	63	25	-	-	-	-	-	Sonstige



Übersicht 22: Bestand an Kraftomnibussen am 1. Januar 2005 nach Zulassungsjahren und Ländern

Jahr der ersten Zulassung	Baden-Württemberg	Bayern	Berlin	Brandenburg	Bremen	Hamburg	Hessen	Mecklenburg-Vorpommern	Niedersachsen
	1	2	3	4	5	6	7	8	9
2004	822	992	167	193	13	163	320	120	408
2003	899	1 033	91	222	23	143	395	137	476
2002	805	983	278	210	53	97	336	137	451
2001	826	1 074	121	178	15	108	527	151	480
2000	755	1 044	181	140	13	96	542	147	536
1999	788	1 026	110	181	37	63	418	116	479
1998	721	849	64	136	12	50	454	120	341
1997	754	757	154	128	45	68	296	120	330
1996	613	719	134	225	22	50	358	135	402
1995	530	738	183	248	80	48	305	68	289
1994	419	716	33	258	49	166	314	115	520
1993	339	790	120	268	10	131	316	175	575
1992	249	575	229	212	37	240	289	145	480
1991	185	542	160	82	11	40	275	62	446
1990	168	437	152	30	10	23	165	17	363
1989	116	389	76	21	2	8	168	18	385
1988	77	379	52	28	1	12	159	15	294
1987	94	290	46	17	-	9	104	19	230
1986	55	259	12	15	1	11	112	15	228
1985	42	177	13	18	1	6	64	7	144
1984	34	153	8	13	-	3	65	7	86
1983	43	165	13	13	1	8	57	8	141
1982	23	121	12	12	2	9	76	10	83
1981	25	84	9	17	3	-	40	5	56
1980	14	74	3	7	3	5	37	2	74
1979	20	67	14	10	-	4	21	7	35
1978	10	51	6	5	-	4	13	6	36
1977	6	30	4	7	1	1	4	1	10
1976	-	24	5	4	-	2	6	-	16
1975	3	9	4	-	1	1	2	-	4
1974	3	11	2	-	-	-	5	1	1
1973	2	8	1	-	-	-	2	-	1
1972	3	3	2	2	-	1	3	-	3
1971	-	3	-	-	-	-	1	-	3
1970	1	2	-	3	-	-	1	-	3
1969	4	4	1	1	-	-	-	-	2
1968	1	3	-	-	-	-	1	-	5
1967	2	1	-	-	1	1	2	-	1
1966	5	4	-	1	-	-	1	1	3
1965	4	5	1	-	-	1	4	2	2
sonstige unbekannt	40	36	6	6	1	5	18	3	22
	-	-	1	-	-	2	2	1	1
Insgesamt	9 500	14 627	2 468	2 911	448	1 579	6 278	1 893	8 445
Durchschnittsalter in Jahren	6,8	8,7	8,9	8,1	8,2	8,0	8,8	7,7	10,1

Nordrhein-Westfalen	Rheinland-Pfalz	Saarland	Sachsen	Sachsen-Anhalt	Schleswig-Holstein	Thüringen	Sonstige	Deutschland	Jahr der ersten Zulassung
10	11	12	13	14	15	16	17	18	
1 201	229	62	217	158	150	134	-	5 349	2004
1 067	208	57	288	171	195	147	-	5 552	2003
1 052	237	59	282	137	205	161	-	5 483	2002
1 120	249	84	288	185	222	240	1	5 869	2001
1 101	313	91	331	162	159	240	-	5 851	2000
1 138	340	127	265	147	222	209	-	5 666	1999
1 086	320	97	299	158	198	212	-	5 117	1998
920	307	69	230	155	139	165	-	4 637	1997
1 111	287	76	206	150	173	164	1	4 826	1996
768	255	74	196	133	170	136	5	4 226	1995
873	253	51	339	146	183	143	17	4 595	1994
1 076	314	79	506	204	135	181	6	5 225	1993
843	294	91	351	209	199	199	5	4 647	1992
819	293	37	108	105	122	104	4	3 395	1991
561	192	34	44	54	88	43	15	2 396	1990
577	218	25	48	60	60	33	5	2 209	1989
524	206	41	55	38	59	24	5	1 969	1988
482	163	31	46	34	54	34	8	1 661	1987
401	187	23	26	30	29	37	7	1 448	1986
317	137	27	20	19	21	22	6	1 041	1985
166	82	18	18	11	28	10	3	705	1984
202	83	16	19	16	16	22	1	824	1983
174	66	12	15	14	13	14	2	658	1982
113	31	6	14	11	7	12	1	434	1981
113	24	13	11	11	12	12	-	415	1980
85	23	9	8	8	2	7	-	320	1979
40	10	5	10	12	4	5	-	217	1978
31	10	2	5	3	1	5	-	121	1977
30	9	2	2	3	1	3	-	107	1976
16	1	2	5	-	-	-	-	48	1975
16	3	3	1	4	-	-	-	50	1974
8	-	1	2	1	-	-	-	26	1973
9	-	3	1	1	1	1	-	33	1972
6	-	2	3	-	2	1	-	21	1971
8	4	-	3	-	-	2	-	27	1970
7	1	1	1	2	-	-	-	24	1969
3	1	-	2	1	-	-	-	17	1968
3	2	-	1	-	3	1	-	18	1967
5	2	1	1	-	-	-	-	24	1966
4	1	-	-	-	1	-	-	25	1965
37	4	1	20	9	11	3	1	223	sonstige
1	-	-	1	-	-	-	-	9	unbekannt
18 114	5 359	1 332	4 288	2 562	2 885	2 726	93	85 508	Insgesamt
9,3	10,3	9,5	8,3	8,7	8,4	8,1	14,9	8,8	Durchschnitts- alter in Jahren



Übersicht 23: Bestand an Kraftomnibussen am 1. Januar 2005 nach Zulassungsjahren und Sitzplatzklassen

Jahr der ersten Zulassung	Insgesamt	Mit Sitzplätzen						
		bis 16 ¹⁾	17 bis 31	32 bis 40	41 bis 50	51 bis 60	61 bis 70	71 und mehr
		1	2	3	4	5	6	7
2004	5 349	378	751	971	1 465	1 550	152	82
2003	5 552	325	687	1 007	1 686	1 557	189	101
2002	5 483	246	807	894	1 576	1 662	209	89
2001	5 869	267	743	1 173	1 578	1 789	180	139
2000	5 851	269	722	951	1 647	1 914	221	127
1999	5 666	237	750	940	1 555	1 826	219	139
1998	5 117	220	690	910	1 335	1 631	204	127
1997	4 637	171	609	751	1 292	1 548	157	109
1996	4 826	182	467	991	1 448	1 538	101	99
1995	4 226	96	325	787	1 243	1 494	132	149
1994	4 595	119	368	990	1 354	1 571	133	60
1993	5 225	142	310	1 023	1 646	1 905	130	69
1992	4 647	103	283	892	1 498	1 652	99	120
1991	3 395	103	261	524	1 021	1 216	84	186
1990	2 396	48	235	379	739	846	43	106
1989	2 209	40	148	284	664	866	88	119
1988	1 969	70	183	205	611	766	67	67
1987	1 661	41	147	208	469	692	49	55
1986	1 448	27	111	213	551	459	68	19
1985	1 041	26	96	155	376	314	48	26
1984	705	40	61	78	214	243	31	38
1983	824	10	77	105	239	275	74	44
1982	658	42	54	59	172	247	34	50
1981	434	9	46	58	123	156	23	19
1980	415	13	66	48	107	127	19	35
1979	320	4	39	42	90	108	17	20
1978	217	4	26	27	51	84	12	13
1977	121	4	15	14	44	39	-	5
1976	107	1	12	21	40	23	1	9
1975	48	2	16	8	8	9	2	3
1974	50	2	10	12	13	11	1	1
1973	26	-	4	7	6	7	1	1
1972	33	1	7	9	8	7	-	1
1971	21	-	6	7	6	2	-	-
1970	27	-	8	7	6	4	1	1
1969	24	-	8	5	6	4	-	1
1968	17	-	1	2	9	3	1	1
1967	18	-	6	1	7	3	1	-
1966	24	4	2	6	7	3	2	-
1965	25	1	4	5	7	5	1	2
sonstige	223	9	88	70	43	11	2	-
unbekannt	9	-	2	-	1	2	-	4
Insgesamt	85 508	3 256	9 251	14 839	24 961	28 169	2 796	2 236
Durchschnittsalter in Jahren	8,8	7,2	8,1	8,5	9,0	9,0	8,9	10,6

¹⁾ Einschließlich Fahrgestelle und Fahrzeuge mit Aufbauten, bei denen wegen Umbau die Sitzplatzzahl zum Zählungszeitpunkt nicht feststand.

Jetzt erhältlich!

Güterkraftverkehr deutscher Lastkraftfahrzeuge

im Jahr 2004

Sonderheft 2 zur Reihe 8

(Artikel-Nr.: 108140401)

In diesem Sonderheft der Statistischen Mitteilungen werden auf Jahresbasis die Verkehrsverflechtungen der Regierungsbezirke des Bundesgebietes untereinander und mit zusammengefassten ausländischen Staaten veröffentlicht.

Diese Statistik finden Sie auch im Internet als PDF-Datei unter **www.kba.de** zum kostenlosen Herunterladen.

Unsere Publikationen sind zu beziehen beim:

**Kraftfahrt-Bundesamt
Sachgebiet 311
24932 Flensburg**

Telefax: (04 61) 3 14-17 31



Übersicht 24: Bestand an Lastkraftwagen am 1. Januar 2005 nach Haltergruppen und Ländern

Haltergruppe	Baden- Württemberg	Bayern	Berlin	Brandenburg	Bremen	Hamburg	Hessen	Mecklenburg- Vorpommern	Nieder- sachsen
	1	2	3	4	5	6	7	8	9
Land- und Forstwirtschaft	3 915	5 009	449	3 170	57	338	1 141	2 091	3 133
Fischerei, Fischzucht	10	51	4	31	13	3	16	38	13
Bergbau, Gewinnung von Steinen und Erden	1 698	2 481	134	703	29	67	451	97	991
Verarbeitendes Gewerbe	27 560	37 784	3 838	5 595	1 020	1 951	10 688	2 822	17 900
Energie- und Wasser- versorgung	2 163	4 038	880	1 647	211	321	1 610	619	2 445
Baugewerbe	34 176	46 987	5 630	13 884	943	2 735	11 484	7 397	22 867
Handel, Reparatur von Kraft- fahrz. und Gebrauchsgütern	27 352	36 109	3 122	7 391	1 826	2 687	13 526	4 340	22 527
Gastgewerbe	976	1 331	208	442	35	70	359	240	528
Verkehr, Nachrichten- übermittlung	24 513	33 943	1 729	8 773	2 226	2 999	11 898	4 053	14 246
Kredit- und Versicherungs- gewerbe	220	424	46	33	6	23	111	31	145
Grundst.- und Wohnungswesen, Datenverarb., Forschung, Vermietung, Dienstleistungen dar. Mietfahrzeuge für Selbstfahrer	4 085	9 267	4 957	613	139	8 977	14 821	395	11 738
Öffentliche Verwaltung, Verteidigung, Sozialvers.	7 413	12 182	1 350	3 242	93	714	4 731	2 261	5 833
Erziehung, Unterricht	24	49	19	18	1	2	25	11	14
Gesundheits-, Veterinär- und Sozialwesen	716	1 010	367	247	72	110	548	190	653
Sonstige öffentliche und persönliche Dienstleistungen	68 304	64 761	16 899	27 436	6 221	15 602	48 882	15 318	42 539
Exterritoriale Organisationen und Körperschaften	33	43	62	17	4	7	40	8	2
Arbeitnehmer und Nichterwerbspersonen	95 212	123 314	40 619	45 468	4 629	17 649	62 637	32 080	96 307
Unbekannt	113	152	1 209	17	2	41	70	5	97
Insgesamt	298 483	378 935	81 522	118 727	17 527	54 296	183 038	71 996	241 978

Nordrhein-Westfalen	Rheinland-Pfalz	Saarland	Sachsen	Sachsen-Anhalt	Schleswig-Holstein	Thüringen	Sonstige	Deutschland	Haltergruppe
10	11	12	13	14	15	16	17	18	
2 884	1 667	121	4 371	2 615	1 408	2 607	-	34 976	Land- und Forstwirtschaft
14	11	-	28	13	26	8	-	279	Fischerei, Fischzucht
1 273	648	116	796	468	202	488	-	10 642	Bergbau, Gewinnung von Steinen und Erden
25 566	8 571	1 602	13 836	7 184	6 263	6 875	-	179 055	Verarbeitendes Gewerbe
4 585	1 183	186	2 542	1 121	1 429	1 401	-	26 381	Energie- und Wasserversorgung
21 646	12 254	2 686	31 311	15 520	8 389	13 122	-	251 031	Baugewerbe
38 585	13 529	2 392	16 144	7 612	9 628	6 707	1	213 478	Handel, Reparatur von Kraftfahrz. und Gebrauchsgütern
641	286	66	1 072	602	192	371	-	7 419	Gastgewerbe
33 884	8 803	1 122	17 894	7 468	5 912	7 527	5	186 995	Verkehr, Nachrichtenübermittlung
124	68	13	65	39	52	98	-	1 498	Kredit- und Versicherungsgewerbe
10 639	1 177	280	3 353	2 124	3 806	770	-	77 141	Grundst.- und Wohnungswesen, Datenverarb., Forschung, Vermietung, Dienstleistungen dar. Mietfahrzeuge für Selbstfahrer
6 538	679	232	608	408	360	192	-	44 519	
9 699	3 011	727	4 737	3 357	1 770	3 523	828	65 471	Öffentliche Verwaltung, Verteidigung, Sozialvers.
22	13	2	52	30	6	25	-	313	Erziehung, Unterricht
995	345	87	621	275	267	342	-	6 845	Gesundheits-, Veterinär- und Sozialwesen
155 203	30 980	10 696	37 928	25 067	14 303	20 259	2	600 400	Sonstige öffentliche und persönliche Dienstleistungen
90	13	-	73	24	3	39	-	458	Exterritoriale Organisationen und Körperschaften
191 074	41 308	12 774	45 611	23 767	40 324	34 982	1	907 756	Arbeitnehmer und Nichterwerbspersonen
140	18	6	48	19	46	21	-	2 004	Unbekannt
497 064	123 885	32 876	180 482	97 305	94 026	99 165	837	2 572 142	Insgesamt



Übersicht 25: Bestand an Lastkraftwagen mit Spezialaufbau am 1. Januar 2005 nach Haltergruppen und Ländern

Haltergruppe	Baden- Württemberg	Bayern	Berlin	Brandenburg	Bremen	Hamburg	Hessen	Mecklenburg- Vorpommern	Nieder- sachsen
	1	2	3	4	5	6	7	8	9
Land- und Forstwirtschaft	141	315	17	161	3	11	47	105	350
Fischerei, Fischzucht	-	4	-	3	-	1	1	-	1
Bergbau, Gewinnung von Steinen und Erden	347	431	38	58	7	20	37	8	219
Verarbeitendes Gewerbe	1 021	2 009	54	127	38	73	401	107	947
Energie- und Wasser- versorgung	23	72	12	28	2	15	20	12	19
Baugewerbe	1 391	1 891	114	288	53	62	404	132	952
Handel, Reparatur von Kraft- fahrz. und Gebrauchsgütern	1 835	3 154	105	404	214	118	763	156	1 868
Gastgewerbe	10	32	-	2	-	-	3	-	7
Verkehr, Nachrichten- übermittlung	5 564	8 129	299	1 545	340	502	2 466	650	3 346
Kredit- und Versicherungs- gewerbe	7	51	-	-	-	-	8	8	36
Grundst.- und Wohnungswesen, Datenverarb., Forschung, Vermietung, Dienstleistungen dar. Mietfahrzeuge für Selbstfahrer	127 38	382 255	594 550	13 6	5 2	14 11	404 319	6 3	891 314
Öffentliche Verwaltung, Verteidigung, Sozialvers.	368	414	90	136	2	60	226	52	236
Erziehung, Unterricht	1	5	1	-	-	-	1	2	-
Gesundheits-, Veterinär- und Sozialwesen	13	33	5	6	3	2	17	5	15
Sonstige öffentliche und persönliche Dienstleistungen	4 887	5 327	727	1 665	442	683	3 170	904	3 290
Exterritoriale Organisationen und Körperschaften	4	-	-	1	-	-	-	-	-
Arbeitnehmer und Nichterwerbspersonen	2 780	3 313	552	653	91	369	1 485	417	2 325
Unbekannt	3	12	27	-	-	2	1	-	12
Insgesamt	18 522	25 574	2 635	5 090	1 200	1 932	9 454	2 564	14 514

Nordrhein-Westfalen	Rheinland-Pfalz	Saarland	Sachsen	Sachsen-Anhalt	Schleswig-Holstein	Thüringen	Sonstige	Deutschland	Haltergruppe
10	11	12	13	14	15	16	17	18	
158	72	2	254	79	89	167	-	1 971	Land- und Forstwirtschaft
-	-	-	2	3	1	-	-	16	Fischerei, Fischzucht
179	40	14	61	50	45	35	-	1 589	Bergbau, Gewinnung von Steinen und Erden
1 070	424	85	359	160	258	250	-	7 383	Verarbeitendes Gewerbe
75	24	1	35	14	17	15	-	384	Energie- und Wasserversorgung
850	326	60	562	381	265	354	-	8 085	Baugewerbe
2 972	922	169	690	533	668	332	-	14 903	Handel, Reparatur von Kraftfahrz. und Gebrauchsgütern
4	2	9	3	3	3	1	-	79	Gastgewerbe
6 403	1 602	331	2 978	1 598	962	1 216	-	37 931	Verkehr, Nachrichtenübermittlung
9	4	2	3	1	12	11	-	152	Kredit- und Versicherungsgewerbe
323	29	3	110	84	177	15	-	3 177	Grundst.- und Wohnungswesen, Datenverb., Forschung, Vermietung, Dienstleistungen dar. Mietfahrzeuge für Selbstfahrer
144	5	2	18	10	5	4	-	1 686	
425	77	16	239	133	76	184	46	2 780	Öffentliche Verwaltung, Verteidigung, Sozialvers.
2	2	-	2	3	1	2	-	22	Erziehung, Unterricht
19	14	4	17	7	10	8	-	178	Gesundheits-, Veterinär- und Sozialwesen
10 245	2 047	835	2 475	1 524	917	1 321	-	40 459	Sonstige öffentliche und persönliche Dienstleistungen
1	-	-	-	-	-	1	-	7	Exterritoriale Organisationen und Körperschaften
4 944	682	294	579	262	901	780	-	20 427	Arbeitnehmer und Nichterwerbspersonen
7	2	1	2	2	4	1	-	76	Unbekannt
27 686	6 269	1 826	8 371	4 837	4 406	4 693	46	139 619	Insgesamt



Übersicht 26: Bestand an Lastkraftwagen am 1. Januar 2005 nach Haltergruppen und Nutzlastklassen

Haltergruppe	Ins- gesamt	Mit Nutzlast in kg												
		bis 999 ¹⁾	1000 bis 1499	1500 bis 1999	2000 bis 2499	2500 bis 2999	3000 bis 3499	3500 bis 3999	4000 bis 4499	4500 bis 4999	5000 bis 5999	6000 bis 7499	7500 bis 8999	9000 und mehr
		1	2	3	4	5	6	7	8	9	10	11	12	13
Land- und Forstwirtschaft	34 976	14 984	5 846	2 549	2 110	1 956	2 013	948	379	630	599	664	734	1 564
Fischerei, Fischzucht	279	107	53	19	19	14	12	9	5	1	5	8	6	21
Bergbau, Gewinnung von Steinen und Erden	10 642	3 469	1 566	644	666	545	378	198	95	52	150	197	311	2 371
Verarbeitendes Gewerbe	179 055	84 363	37 211	10 670	8 262	8 395	6 495	3 208	1 009	837	2 592	2 640	3 372	10 001
Energie- und Wasser- versorgung	26 381	15 340	6 149	1 419	1 160	535	394	183	86	86	177	317	207	328
Baugewerbe	251 031	119 468	52 487	12 151	9 728	9 431	11 098	5 253	1 442	1 220	1 995	3 500	5 581	17 677
Handel, Reparatur von Kraft- fahrz. und Gebrauchsgütern	213 478	86 535	40 774	12 923	11 901	12 297	7 045	3 283	1 527	1 596	3 579	4 802	6 070	21 146
Gastgewerbe	7 419	5 117	1 206	289	230	161	112	58	34	18	22	27	53	92
Verkehr, Nachrichten- übermittlung	186 995	58 372	24 020	5 286	8 657	8 574	3 420	1 729	1 460	2 160	5 872	6 764	10 000	50 681
Kredit- und Versicherungs- gewerbe	1 498	746	211	61	29	42	77	39	18	19	33	33	48	142
Grundst- und Wohnungswesen, Datenverarb., Forschung, Vermietung, Dienstleistungen dar. Mietfahrzeuge für Selbstfahrer	77 141	32 831	17 188	7 058	5 364	7 072	1 063	346	256	285	967	542	584	3 585
Öffentliche Verwaltung, Verteidigung, Sozialvers.	44 519	15 100	10 405	5 385	4 047	6 007	405	66	137	163	684	181	130	1 809
Erziehung, Unterricht	65 471	31 114	11 053	5 950	5 350	2 063	1 290	1 070	494	697	973	1 806	2 210	1 401
Gesundheits-, Veterinär- und Sozialwesen	313	147	72	19	17	18	7	5	2	1	5	7	4	9
Sonstige öffentliche und persönliche Dienstleistungen	6 845	4 141	1 201	443	362	252	104	84	16	15	49	50	39	89
Sonstige öffentliche und persönliche Dienstleistungen	600 400	288 777	117 526	31 336	28 394	27 206	18 847	8 221	3 404	3 297	7 043	8 764	13 917	43 668
Exterritoriale Organisationen und Körperschaften	458	239	93	41	32	9	4	7	1	2	6	10	8	6
Arbeitnehmer und Nichtwerbspersonen	907 756	603 514	155 994	35 543	24 028	25 440	16 709	8 336	2 114	2 246	4 705	4 185	5 803	19 139
Unbekannt	2 004	1 009	333	137	113	116	71	54	14	8	22	20	37	70
Insgesamt	2 572 142	1 350 273	472 983	126 538	106 422	104 126	69 139	33 031	12 356	13 170	28 794	34 336	48 984	171 990

¹⁾ Einschließlich Tankfahrzeuge und Fahrgestelle, bei denen die Nutzlast zum Zählungszeitpunkt nicht feststand.

**Übersicht 27: Bestand an Lastkraftwagen mit Spezialaufbau am 1. Januar 2005
nach Haltergruppen und Nutzlastklassen**



Haltergruppe	Ins- gesamt	Mit Nutzlast in kg												
		bis 999 ¹⁾	1000 bis 1499	1500 bis 1999	2000 bis 2499	2500 bis 2999	3000 bis 3499	3500 bis 3999	4000 bis 4499	4500 bis 4999	5000 bis 5999	6000 bis 7499	7500 bis 8999	9000 und mehr
		1	2	3	4	5	6	7	8	9	10	11	12	13
Land- und Forstwirtschaft	1 971	41	31	96	122	124	110	64	66	145	124	144	222	682
Fischerei, Fischzucht	16	-	1	-	3	2	1	-	-	-	1	1	1	6
Bergbau, Gewinnung von Steinen und Erden	1 589	98	48	22	33	26	20	17	34	12	42	52	67	1 118
Verarbeitendes Gewerbe	7 383	250	174	132	171	217	284	249	68	57	281	519	906	4 075
Energie- und Wasser- versorgung	384	19	7	21	6	7	6	7	4	4	14	57	39	193
Baugewerbe	8 085	190	127	141	118	147	237	130	68	44	98	246	712	5 827
Handel, Reparatur von Kraft- fahrz. und Gebrauchsgütern	14 903	131	179	296	466	590	485	327	174	145	456	1 192	1 492	8 970
Gastgewerbe	79	3	5	4	4	7	7	8	-	3	2	3	18	15
Verkehr, Nachrichten- übermittlung	37 931	135	68	198	179	178	208	196	109	118	534	2 119	2 472	31 417
Kredit- und Versicherungs- gewerbe	152	2	1	2	2	2	8	4	2	6	5	9	12	97
Grundst- und Wohnungswesen, Datenverarb., Forschung, Vermietung, Dienstleistungen dar. Mietfahrzeuge für Selbstfahrer	3 177	24	23	53	37	40	42	28	11	17	49	109	179	2 565
	1 686	1	2	7	7	6	8	1	2	2	18	35	28	1 569
Öffentliche Verwaltung, Verteidigung, Sozialvers.	2 780	125	116	373	274	166	82	93	55	57	116	223	323	777
Erziehung, Unterricht	22	1	2	1	2	2	-	2	1	-	2	-	1	8
Gesundheits-, Veterinär- und Sozialwesen	178	5	13	27	20	5	4	37	2	1	7	6	8	43
Sonstige öffentliche und persönliche Dienstleistungen	40 459	685	538	821	846	822	907	696	317	305	822	2 204	5 534	25 962
Exterritoriale Organisationen und Körperschaften	7	1	-	1	1	-	-	-	-	1	-	-	-	3
Arbeitnehmer und Nichterwerbspersonen	20 427	1 170	766	991	1 055	1 223	925	653	238	247	628	1 114	1 812	9 605
Unbekannt	76	6	1	1	3	2	6	4	-	1	5	3	5	39
Insgesamt	139 619	2 886	2 100	3 180	3 342	3 560	3 332	2 515	1 149	1 163	3 186	8 001	13 803	91 402

¹⁾ Einschließlich Tankfahrzeuge und Fahrgestelle, bei denen die Nutzlast zum Zählungszeitpunkt nicht feststand.



Übersicht 28: Bestand an Lastkraftwagen am 1. Januar 2005 nach Haltergruppen, Nutzlastklassen und Aufbauarten

Haltergruppe	Insge- samt	Mit Nutz-									
		bis 999 ¹⁾	1000 bis 1499	1500 bis 1999	2000 bis 2499	2500 bis 2999	3000 bis 3499	3500 bis 3999	4000 bis 4499	4500 bis 4999	5000 bis 5499
		1	2	3	4	5	6	7	8	9	10
Lastkraftwagen mit Normalaufbau											
Baugewerbe	242 946	119 278	52 360	12 010	9 610	9 284	10 861	5 123	1 374	1 176	872
Handel, Reparatur v. Kfz u. Gebrauchsgüt.	198 575	86 404	40 595	12 627	11 435	11 707	6 560	2 956	1 353	1 451	1 509
Verkehr, Nachrichtenübermittlung	149 064	58 237	23 952	5 088	8 478	8 396	3 212	1 533	1 351	2 042	2 923
Sonst. öffentl. u. persönl. Dienstleist.	559 941	288 092	116 988	30 515	27 548	26 384	17 940	7 525	3 087	2 992	3 159
Arbeitnehmer und Nichterwerbspersonen	887 329	602 344	155 228	34 552	22 973	24 217	15 784	7 683	1 876	1 999	2 141
Sonstige	394 668	193 032	81 760	28 566	23 036	20 578	11 450	5 696	2 166	2 347	2 527
Zusammen	2 432 523	1 347 387	470 883	123 358	103 080	100 566	65 807	30 516	11 207	12 007	13 131
Plattform											
Baugewerbe	587	81	25	29	41	48	51	29	6	9	5
Handel, Reparatur v. Kfz u. Gebrauchsgüt.	1 902	812	81	148	149	72	52	45	30	18	15
Verkehr, Nachrichtenübermittlung	861	110	10	20	28	18	15	7	12	9	8
Sonst. öffentl. u. persönl. Dienstleist.	1 986	283	109	159	236	137	140	60	42	28	24
Arbeitnehmer und Nichterwerbspersonen	2 130	704	173	170	141	128	135	61	42	20	27
Sonstige	2 174	521	111	222	265	146	74	40	27	20	22
Zusammen	9 640	2 511	509	748	860	549	467	242	159	104	101
Offener Kasten ohne Plane und Spriegel											
Baugewerbe	121 993	43 711	23 154	6 460	6 075	6 481	8 887	4 390	1 257	1 081	709
Handel, Reparatur v. Kfz u. Gebrauchsgüt.	33 643	11 069	6 250	1 936	1 613	1 627	2 110	1 243	409	399	299
Verkehr, Nachrichtenübermittlung	25 540	4 157	1 987	765	727	645	813	444	193	328	251
Sonst. öffentl. u. persönl. Dienstleist.	132 441	47 586	25 886	9 429	8 080	7 007	8 973	4 393	1 242	1 088	724
Arbeitnehmer und Nichterwerbspersonen	215 239	126 264	35 528	11 335	7 019	7 163	9 305	5 337	965	753	458
Sonstige	112 165	43 384	21 368	9 850	8 462	5 463	5 791	3 380	1 177	1 337	741
Zusammen	641 021	276 171	114 173	39 775	31 976	28 386	35 879	19 187	5 243	4 986	3 182
Offener Kasten mit Plane und Spriegel											
Baugewerbe	11 338	2 745	2 113	657	1 373	1 585	1 422	487	73	62	117
Handel, Reparatur v. Kfz u. Gebrauchsgüt.	14 553	1 109	1 039	807	2 106	2 522	1 956	849	224	219	450
Verkehr, Nachrichtenübermittlung	24 036	742	682	732	3 133	3 256	1 153	430	492	823	1 456
Sonst. öffentl. u. persönl. Dienstleist.	39 727	5 375	4 578	2 125	5 588	6 749	4 387	1 579	521	639	1 046
Arbeitnehmer und Nichterwerbspersonen	44 805	14 223	5 484	2 550	5 198	6 310	3 798	1 412	399	595	985
Sonstige	30 288	5 597	4 390	1 626	3 885	4 634	3 185	1 286	362	344	766
Zusammen	164 747	29 791	18 286	8 497	21 283	25 056	15 901	6 043	2 071	2 682	4 820
Polsterung für Möbeltransporte											
Baugewerbe	68	7	5	11	10	17	11	1	1	-	2
Handel, Reparatur v. Kfz u. Gebrauchsgüt.	990	26	32	156	166	453	132	8	2	4	-
Verkehr, Nachrichtenübermittlung	453	10	9	66	103	77	43	25	20	30	22
Sonst. öffentl. u. persönl. Dienstleist.	797	24	43	107	173	235	122	21	16	16	9
Arbeitnehmer und Nichterwerbspersonen	663	71	44	104	119	178	102	16	2	8	8
Sonstige	385	17	13	61	71	157	42	4	4	2	5
Zusammen	3 356	155	146	505	642	1 117	452	75	45	60	46
Isolieraufbau											
Baugewerbe	192	34	13	16	23	21	11	5	1	2	1
Handel, Reparatur v. Kfz u. Gebrauchsgüt.	16 357	3 007	2 098	1 857	1 564	921	291	270	405	492	264
Verkehr, Nachrichtenübermittlung	5 809	365	295	354	323	152	115	157	284	289	224
Sonst. öffentl. u. persönl. Dienstleist.	15 961	3 385	2 522	1 936	1 738	921	293	282	536	465	322
Arbeitnehmer und Nichterwerbspersonen	11 891	4 410	1 938	1 377	1 324	722	232	166	212	223	140
Sonstige	12 865	3 025	2 084	1 846	1 606	716	259	237	369	321	220
Zusammen	63 075	14 226	8 950	7 386	6 578	3 453	1 201	1 117	1 807	1 792	1 171
sonstiger geschlossener Aufbau											
Baugewerbe	108 768	72 700	27 050	4 837	2 088	1 132	479	211	36	22	38
Handel, Reparatur v. Kfz u. Gebrauchsgüt.	131 130	70 381	31 095	7 723	5 837	6 112	2 019	541	283	319	481
Verkehr, Nachrichtenübermittlung	92 365	52 853	20 969	3 151	4 164	4 248	1 073	470	350	563	962
Sonst. öffentl. u. persönl. Dienstleist.	369 029	231 439	83 850	16 759	11 733	11 335	4 025	1 190	730	756	1 034
Arbeitnehmer und Nichterwerbspersonen	612 601	456 672	112 061	19 016	9 172	9 716	2 212	691	256	400	523
Sonstige	236 791	140 488	53 794	14 961	8 747	9 462	2 099	749	227	323	773
Zusammen	1 550 684	1 024 533	328 819	66 447	41 741	42 005	11 907	3 852	1 882	2 383	3 811
unter vorstehenden Arten Fahrzeuge mit Kippaufbau											
Baugewerbe	35 818	529	784	1 473	2 692	3 116	5 803	2 696	754	880	491
Handel, Reparatur v. Kfz u. Gebrauchsgüt.	8 407	332	283	517	685	615	1 135	534	163	268	146
Verkehr, Nachrichtenübermittlung	15 256	224	176	309	345	307	494	267	111	259	160
Sonst. öffentl. u. persönl. Dienstleist.	39 219	2 635	2 761	3 487	4 173	3 280	5 220	2 393	618	739	409
Arbeitnehmer und Nichterwerbspersonen	36 263	4 144	1 974	3 376	3 194	3 234	6 113	3 335	509	533	299
Sonstige	35 146	3 450	3 122	4 827	5 114	2 400	3 176	1 793	709	1 103	480
Zusammen	170 109	11 314	9 100	13 989	16 203	12 952	21 941	11 018	2 864	3 782	1 985
Lastkraftwagen mit Spezialaufbau											
Baugewerbe	8 085	190	127	141	118	147	237	130	68	44	49
Handel, Reparatur v. Kfz u. Gebrauchsgüt.	14 903	131	179	296	466	590	485	327	174	145	182
Verkehr, Nachrichtenübermittlung	37 931	135	68	198	179	178	208	196	109	118	224
Sonst. öffentl. u. persönl. Dienstleist.	40 459	685	538	821	846	822	907	696	317	305	361
Arbeitnehmer und Nichterwerbspersonen	20 427	1 170	766	991	1 055	1 223	925	653	238	247	253
Sonstige	17 814	575	422	733	678	600	570	513	243	304	262
Zusammen	139 619	2 886	2 100	3 180	3 342	3 560	3 332	2 515	1 149	1 163	1 331

¹⁾ Einschließlich Tankfahrzeuge und Fahrgestelle, bei denen die Nutzlast zum Zählzeitpunkt nicht feststand.

last in kg												Haltergruppe	
5500 bis 5999	6000 bis 6499	6500 bis 6999	7000 bis 7499	7500 bis 7999	8000 bis 8999	9000 bis 9999	10000 bis 10999	11000 bis 11999	12000 bis 12999	13000 bis 13999	14000 und mehr		
12	13	14	15	16	17	18	19	20	21	22	23		
Lastkraftwagen mit Normalaufbau													
1 025	1 116	1 048	1 090	1 534	3 335	2 387	910	854	1 442	2 414	3 843	Baugewerbe	
1 614	1 199	964	1 447	1 507	3 071	2 134	1 024	1 129	1 575	2 312	4 002	Handel, Reparatur v. Kfz u. Gebrauchsgüt.	
2 415	1 931	1 341	1 373	1 913	5 615	3 134	1 098	1 288	2 169	4 112	7 463	Verkehr, Nachrichtenübermittlung	
3 062	2 539	1 998	2 023	2 664	5 719	3 863	1 609	1 432	2 053	3 302	5 447	Sonst. öffentl. u. persönl. Dienstleist.	
1 936	1 239	880	952	1 191	2 800	1 917	739	579	1 005	2 026	3 268	Arbeitnehmer und Nichterwerbspersonen	
2 425	1 860	1 571	1 764	2 091	3 741	2 546	988	741	973	1 683	3 127	Sonstige	
12 477	9 884	7 802	8 649	10 900	24 281	15 981	6 368	6 023	9 217	15 849	27 150	Zusammen	
Plattform													
16	16	22	18	10	35	34	18	19	16	22	37	Baugewerbe	
10	25	24	14	28	42	47	49	40	28	30	143	Handel, Reparatur v. Kfz u. Gebrauchsgüt.	
23	14	24	16	15	53	79	113	128	50	25	84	Verkehr, Nachrichtenübermittlung	
37	38	42	25	32	89	95	93	84	60	60	113	Sonst. öffentl. u. persönl. Dienstleist.	
30	28	18	16	19	35	84	110	96	23	14	56	Arbeitnehmer und Nichterwerbspersonen	
22	35	40	21	26	77	97	116	85	41	48	118	Sonstige	
138	156	170	110	130	331	436	499	452	218	199	551	Zusammen	
Offener Kasten ohne Plane und Spriegel													
883	1 006	982	1 020	1 442	3 137	2 231	848	788	1 385	2 351	3 715	Baugewerbe	
322	370	364	441	486	1 031	670	322	465	571	597	1 049	Handel, Reparatur v. Kfz u. Gebrauchsgüt.	
285	267	317	422	549	1 560	1 131	577	834	1 424	2 578	5 286	Verkehr, Nachrichtenübermittlung	
868	872	975	1 046	1 355	2 827	1 920	809	852	1 271	1 965	3 273	Sonst. öffentl. u. persönl. Dienstleist.	
534	486	460	523	637	1 550	1 112	386	362	801	1 685	2 576	Arbeitnehmer und Nichterwerbspersonen	
818	913	938	1 134	1 316	2 027	1 046	379	293	456	692	1 200	Sonstige	
3 710	3 914	4 036	4 586	5 785	12 132	8 110	3 321	3 594	5 908	9 868	17 099	Zusammen	
Offener Kasten mit Plane und Spriegel													
99	77	32	37	60	127	107	40	24	16	17	68	Baugewerbe	
476	355	171	127	193	557	429	159	70	64	187	484	Handel, Reparatur v. Kfz u. Gebrauchsgüt.	
1 374	866	391	497	782	2 929	1 549	258	146	295	641	1 409	Verkehr, Nachrichtenübermittlung	
1 108	734	409	320	448	1 489	964	330	132	118	280	808	Sonst. öffentl. u. persönl. Dienstleist.	
916	507	245	190	258	696	430	131	36	56	93	293	Arbeitnehmer und Nichterwerbspersonen	
701	498	253	189	276	687	580	183	64	52	167	563	Sonstige	
4 674	3 037	1 501	1 360	2 017	6 485	4 059	1 101	472	601	1 385	3 625	Zusammen	
Polsterung für Möbeltransporte													
1	1	-	1	-	-	-	-	-	-	-	-	Baugewerbe	
1	1	1	-	7	-	-	-	-	-	-	-	Handel, Reparatur v. Kfz u. Gebrauchsgüt.	
17	6	5	4	5	5	3	-	-	-	-	2	Verkehr, Nachrichtenübermittlung	
11	4	5	7	2	-	1	-	-	-	-	1	Sonst. öffentl. u. persönl. Dienstleist.	
2	3	3	1	2	-	-	-	-	-	-	-	Arbeitnehmer und Nichterwerbspersonen	
2	-	2	1	1	3	-	-	-	-	-	-	Sonstige	
34	15	16	14	17	8	4	-	-	-	3	2	Zusammen	
Isolieraufbau													
3	3	2	5	4	5	2	1	14	13	9	4	Baugewerbe	
215	197	234	673	537	808	280	121	141	561	795	626	Handel, Reparatur v. Kfz u. Gebrauchsgüt.	
93	90	169	318	398	691	173	67	117	319	616	200	Verkehr, Nachrichtenübermittlung	
160	144	226	379	446	648	228	96	78	334	556	266	Sonst. öffentl. u. persönl. Dienstleist.	
95	67	71	131	166	244	84	24	35	63	102	65	Arbeitnehmer und Nichterwerbspersonen	
155	153	155	198	226	312	114	38	57	210	375	189	Sonstige	
721	654	857	1 704	1 777	2 708	881	347	442	1 500	2 453	1 350	Zusammen	
sonstiger geschlossener Aufbau													
23	13	10	9	18	31	13	3	9	12	15	19	Baugewerbe	
590	251	170	192	256	633	708	373	413	351	703	1 699	Handel, Reparatur v. Kfz u. Gebrauchsgüt.	
623	688	435	116	164	377	199	83	63	81	250	483	Verkehr, Nachrichtenübermittlung	
878	747	341	246	381	666	655	281	286	270	440	987	Sonst. öffentl. u. persönl. Dienstleist.	
359	148	83	91	109	275	207	88	50	62	132	278	Arbeitnehmer und Nichterwerbspersonen	
727	261	183	221	246	635	709	272	242	214	401	1 057	Sonstige	
3 200	2 108	1 222	875	1 174	2 617	2 491	1 100	1 063	990	1 941	4 523	Zusammen	
unter vorstehenden Arten Fahrzeuge mit Kippaufbau													
678	745	706	765	1 189	2 703	1 968	556	419	1 031	2 215	3 625	Baugewerbe	
170	164	137	176	231	619	413	91	67	212	477	972	Handel, Reparatur v. Kfz u. Gebrauchsgüt.	
166	166	196	296	477	1 455	874	232	249	876	2 402	5 215	Verkehr, Nachrichtenübermittlung	
538	503	602	656	1 013	2 266	1 456	490	333	784	1 780	3 083	Sonst. öffentl. u. persönl. Dienstleist.	
355	328	331	390	542	1 378	973	258	208	617	1 632	2 540	Arbeitnehmer und Nichterwerbspersonen	
590	653	700	937	1 125	1 758	822	230	123	303	623	1 108	Sonstige	
2 497	2 559	2 672	3 220	4 577	10 179	6 506	1 857	1 399	3 823	9 129	16 543	Zusammen	
Lastkraftwagen mit Spezialaufbau													
49	65	59	192	520	512	340	228	523	1 016	3 208	Baugewerbe		
274	507	356	329	422	1 070	1 676	1 098	336	358	788	4 714	Handel, Reparatur v. Kfz u. Gebrauchsgüt.	
310	1 003	622	494	709	1 763	3 854	2 443	736	891	1 685	21 808	Verkehr, Nachrichtenübermittlung	
461	726	572	906	1 695	3 839	3 726	2 087	1 238	2 075	3 673	13 163	Sonst. öffentl. u. persönl. Dienstleist.	
375	398	355	361	576	1 236	1 405	804	451	595	989	5 361	Arbeitnehmer und Nichterwerbspersonen	
386	364	332	430	581	1 200	1 385	829	449	609	1 065	5 284	Sonstige	
1 855	3 063	2 296	2 642	4 175	9 628	12 558	7 601	3 438	5 051	9 216	53 538	Zusammen	



Übersicht 29: Bestand an Lastkraftwagen am 1. Januar 2005 nach Haltergruppen und Aufbauarten

Haltergruppe	Insgesamt	Mit Normalaufbau										Mit Spezialaufbau		
		Plattform	offener Kasten			geschlossener Kasten					sonstige		zusammen	darunter mit Kippaufbau
			ohne Plane und Spriegel	mit	mit gewöhnlichem Aufbau	mit Isolieraufbau			mit Polsterung f. Möbeltransporte					
						ohne Zusatz-ausrüstung	und Heiz-	und Küh-lung						
1	2	3	4	5	6	7	8	9	10	11	12	13		
Land- und Forstwirtschaft	34 976	341	19 910	2 305	9 360	267	148	651	7	16	33 005	7 002	1 971	
Fischerei, Fischzucht	279	4	66	11	87	-	-	95	-	-	263	19	16	
Bergbau, Gewinnung von Steinen und Erden	10 642	67	5 806	630	2 528	1	1	8	1	11	9 053	1 781	1 589	
Verarbeitendes Gewerbe	179 055	1 000	31 870	15 135	113 963	733	6	8 629	313	23	171 672	3 672	7 383	
Energie- und Wasserversorgung	26 381	40	4 556	1 124	20 254	7	-	15	1	-	25 997	1 330	384	
Baugewerbe	251 031	587	121 993	11 338	108 742	61	6	125	68	26	242 946	35 818	8 085	
Handel, Reparatur von Kraftfahrz. und Gebrauchsgütern	213 478	1 902	33 643	14 553	131 094	1 360	141	14 856	990	36	198 575	8 407	14 903	
Gastgewerbe	7 419	13	618	231	5 787	36	-	650	5	-	7 340	102	79	
Verkehr, Nachrichtenübermittlung	186 995	861	25 540	24 036	92 323	649	54	5 106	453	42	149 064	15 256	37 931	
Kredit- und Versicherungsgewerbe	1 498	1	362	133	836	-	-	12	2	-	1 346	158	152	
Grundst.- und Wohnungswesen, Datenverarb., Forschung, Vermietung, Dienstleistungen dar. Mietfahrzeuge für Selbstfahrer	77 141	218	8 602	4 931	58 913	86	14	1 152	45	3	73 964	1 931	3 177	
Öffentliche Verwaltung, Verteidigung, Sozialvers.	44 519	130	2 296	3 176	36 675	12	6	537	1	-	42 833	311	1 686	
Erziehung, Unterricht	65 471	443	38 460	5 072	18 565	44	2	81	8	16	62 691	18 575	2 780	
Gesundheits-, Veterinär- und Sozialwesen	313	1	79	39	165	-	-	7	-	-	291	25	22	
Sonstige öffentliche und persönliche Dienstleistungen	6 845	29	1 063	498	4 892	31	2	151	-	1	6 667	338	178	
Exterritoriale Organisationen und Körperschaften	600 400	1 986	132 441	39 727	368 952	1 532	129	14 300	797	77	559 941	39 219	40 459	
Arbeitnehmer und Nichterwerbspersonen	458	-	176	24	247	2	-	2	-	-	451	78	7	
Unbekannt	907 756	2 130	215 239	44 805	612 475	1 787	269	9 835	663	126	887 329	36 263	20 427	
Insgesamt	2 004	17	597	155	1 121	8	2	22	3	3	1 928	135	76	
	2 572 142	9 640	641 021	164 747	1 550 304	6 604	774	55 697	3 356	380	2 432 523	170 109	139 619	

**Übersicht 30: Bestand an Lastkraftwagen mit Spezialaufbau am 1. Januar 2005
nach Haltergruppen und Aufbauarten**



Haltergruppe	Ins- gesamt	Tankkraftwagen			Silo- fahr- zeuge	Vieh- trans- port- wagen	Lang- mate- rial- fahr- zeuge	Beton- trans- port- und Liefer- mischer	Transporter für				Sonstige
		f. brenn- u. ent- zündb. Flüs- sigkeiten	f. Nahrungs- und Genuss- mittel	sonstige					Kraft- fahr- zeuge	Wechsel- behälter und Con- tainer ¹⁾	Kippmul- den mit Auf-/Ab- setzvor- richtung ¹⁾	Glas ¹⁾	
		2	3	4					9	10	11	12	
Land- und Forstwirtschaft	1 971	62	116	84	105	688	24	2	7	448	262	4	169
Fischerei, Fischzucht	16	-	2	-	-	2	-	-	-	5	2	-	5
Bergbau, Gewinnung von Steinen und Erden	1 589	144	3	21	2	-	1	625	3	304	132	321	33
Verarbeitendes Gewerbe	7 383	654	421	97	255	479	156	144	67	2 962	883	456	809
Energie- und Wasser- versorgung	384	20	4	78	3	-	2	3	1	167	78	3	25
Baugewerbe	8 085	265	25	76	18	9	30	2 453	18	2 754	1 877	400	160
Handel, Reparatur von Kraft- fahrz. und Gebrauchsgütern	14 903	3 081	144	213	428	960	92	710	1 265	5 055	1 688	270	997
Gastgewerbe	79	1	2	-	3	11	-	-	-	36	7	2	17
Verkehr, Nachrichten- übermittlung	37 931	1 115	685	228	310	310	536	2 119	1 517	27 868	2 823	50	370
Kredit- und Versicherungs- gewerbe	152	71	-	4	28	11	-	-	-	18	11	-	9
Grundst.- und Wohnungswesen, Datenverarb., Forschung, Vermietung, Dienstleistungen dar. Mietfahrzeuge für Selbstfahrer	3 177	110	10	25	54	54	4	125	86	2 210	391	36	72
Öffentliche Verwaltung, Verteidigung, Sozialvers.	1 686	3	5	-	-	-	1	44	53	1 491	63	1	25
Erziehung, Unterricht	2 780	64	2	37	4	25	2	4	9	1 767	689	3	174
Gesundheits-, Veterinär- und Sozialwesen	22	-	-	-	-	2	-	-	-	19	1	-	-
Gesundheits-, Veterinär- und Sozialwesen	178	-	-	-	1	20	-	-	-	138	10	1	8
Sonstige öffentliche und persönliche Dienstleistungen	40 459	2 499	328	898	484	733	211	1 901	689	18 665	11 299	1 068	1 684
Exterritoriale Organisationen und Körperschaften	7	-	-	-	1	-	-	-	-	4	1	-	1
Arbeitnehmer und Nichterwerbspersonen	20 427	895	529	117	171	2 624	431	1 247	866	8 182	3 407	742	1 216
Unbekannt	76	13	2	1	2	3	-	2	1	34	6	9	3
Insgesamt	139 619	8 994	2 273	1 879	1 869	5 931	1 489	9 335	4 529	70 636	23 567	3 365	5 752

¹⁾ Nur Fahrzeuge, die nach Mitte 1970 zugelassen wurden.



Übersicht 31: Bestand an Lastkraftwagen mit Normalaufbau am 1. Januar 2005 nach Nutzlastklassen, Ländern und Aufbauarten

Nutzlastklasse Land	Insgesamt	Platt- form	Offener Kasten		Geschlossener Kasten					Darunter mit Kipp- aufbau	
			ohne Plane und Spriegel	mit Spriegel	mit gewöhn- lichem Aufbau	mit Isolieraufbau			mit Polste- rung für Möbel- transporte		sonstige
						ohne Zusatz- ausrüstung	und Heiz-	und Kühlung			
1	2	3	4	5	6	7	8	9	10	11	
nach Nutzlastklassen											
Nutzlast bis 999 kg ¹⁾	1 347 387	2 511	276 171	29 791	1 024 492	1 112	37	13 077	155	41	11 314
1000 - 1499 kg	470 883	509	114 173	18 286	328 768	465	108	8 377	146	51	9 100
1500 - 1999 kg	123 358	748	39 775	8 497	66 425	655	148	6 583	505	22	13 989
2000 - 2499 kg	103 080	860	31 976	21 283	41 724	958	119	5 501	642	17	16 203
2500 - 2999 kg	100 566	549	28 386	25 056	41 978	714	72	2 667	1 117	27	12 952
3000 - 3499 kg	65 807	467	35 879	15 901	11 883	264	20	917	452	24	21 941
3500 - 3999 kg	30 516	242	19 187	6 043	3 823	105	31	981	75	29	11 018
4000 - 4499 kg	11 207	159	5 243	2 071	1 862	93	20	1 694	45	20	2 864
4500 - 4999 kg	12 007	104	4 986	2 682	2 374	146	28	1 618	60	9	3 782
5000 - 5499 kg	13 131	101	3 182	4 820	3 798	107	9	1 055	46	13	1 985
5500 - 5999 kg	12 477	138	3 710	4 674	3 196	122	9	590	34	4	2 497
6000 - 6499 kg	9 884	156	3 914	3 037	2 102	104	15	535	15	6	2 559
6500 - 6999 kg	7 802	170	4 036	1 501	1 218	52	38	767	16	4	2 672
7000 - 7499 kg	8 649	110	4 586	1 360	871	118	30	1 556	14	4	3 220
7500 - 7999 kg	10 900	130	5 785	2 017	1 166	170	24	1 583	17	8	4 577
8000 - 8999 kg	24 281	331	12 132	6 485	2 598	392	16	2 300	8	19	10 179
9000 - 9999 kg	15 981	436	8 110	4 059	2 482	243	7	631	4	9	6 506
10000 - 10999 kg	6 368	499	3 321	1 101	1 097	105	8	234	-	3	1 857
11000 - 11999 kg	6 023	452	3 594	472	1 057	78	7	357	-	6	1 399
12000 - 12999 kg	9 217	218	5 908	601	978	116	14	1 370	-	12	3 823
13000 - 13999 kg	15 849	199	9 868	1 385	1 928	236	6	2 211	3	13	9 129
14000 und mehr kg	27 150	551	17 099	3 625	4 484	249	8	1 093	2	39	16 543
Insgesamt	2 432 523	9 640	641 021	164 747	1 550 304	6 604	774	55 697	3 356	380	170 109
nach Ländern											
Baden-Württemberg	279 961	952	75 491	23 800	171 446	941	113	6 517	618	83	20 004
Bayern	353 361	1 260	97 054	26 099	218 000	1 079	80	8 830	874	85	27 141
Berlin	78 887	137	11 773	4 011	61 020	197	20	1 649	77	3	3 065
Brandenburg	113 637	614	33 205	4 680	72 739	180	21	2 123	68	7	8 889
Bremen	16 327	44	2 729	1 141	11 684	28	4	680	15	2	424
Hamburg	52 364	68	6 264	3 058	41 824	98	10	997	40	5	1 394
Hessen	173 584	734	47 380	12 142	108 585	510	32	3 982	197	22	11 432
Mecklenburg-Vorpommern	69 432	356	20 333	2 716	44 588	105	5	1 251	77	1	4 605
Niedersachsen	227 464	844	60 111	15 921	143 546	727	148	5 762	373	32	10 778
Nordrhein-Westfalen	469 378	2 114	103 661	36 365	311 909	1 539	219	12 946	541	84	27 859
Rheinland-Pfalz	117 616	414	37 280	9 060	68 056	303	25	2 348	116	14	10 134
Saarland	31 050	166	8 204	2 113	19 641	81	3	815	21	6	2 839
Sachsen	172 111	785	52 002	8 357	107 776	280	26	2 728	147	10	18 077
Sachsen-Anhalt	92 468	398	31 574	4 195	54 784	170	25	1 272	43	7	8 433
Schleswig-Holstein	89 620	263	20 598	5 485	60 721	243	31	2 184	79	16	3 751
Thüringen	94 472	490	33 165	5 251	53 745	123	12	1 613	70	3	11 155
Sonstige	791	1	197	353	240	-	-	-	-	-	129

¹⁾ Einschließlich Fahrgestelle, bei denen die Nutzlast zum Zählzeitpunkt nicht feststand.

**Übersicht 32: Bestand an Lastkraftwagen mit Spezialaufbau am 1. Januar 2005
nach Nutzlastklassen, Ländern und Aufbauarten**



Nutzlastklasse Land	Ins- gesamt	Tankkraftwagen			Silo- fahr- zeuge	Vieh- trans- port- wagen	Lang- mate- rial- fahr- zeuge	Beton- trans- port- und Liefer- mischer	Transporter für				Sonstige
		f. brenn- u. ent- zündb. Flüssig- keiten	f. Nahrungs- und Genuss- mittel	sonstige					Kraft- fahr- zeuge	Wechsel- behälter und Con- tainer ¹⁾	Kippmul- den mit Auf-/Ab- setzvor- richtung ¹⁾	Glas ¹⁾	
		2	3	4					9	10	11	12	
1	2	3	4	5	6	7	8	9	10	11	12	13	
nach Nutzlastklassen													
Nutzlast bis 999 kg ²⁾	2 886	21	13	27	4	172	8	4	29	949	70	1 308	281
1000 - 1499 kg	2 100	11	1	16	7	238	7	4	164	713	134	665	140
1500 - 1999 kg	3 180	10	2	22	3	471	3	14	277	1 172	797	192	217
2000 - 2499 kg	3 342	32	1	12	8	850	2	-	365	741	790	237	304
2500 - 2999 kg	3 560	146	6	13	8	856	5	-	362	850	703	148	463
3000 - 3499 kg	3 332	315	5	20	4	252	12	-	183	1 208	637	120	576
3500 - 3999 kg	2 515	106	-	18	3	102	2	-	99	1 315	365	91	414
4000 - 4499 kg	1 149	104	2	23	3	127	4	-	63	392	162	98	171
4500 - 4999 kg	1 163	134	4	144	5	249	4	2	78	253	123	60	107
5000 - 5499 kg	1 331	80	5	46	5	240	12	-	175	387	174	67	140
5500 - 5999 kg	1 855	157	5	60	3	294	17	-	276	608	206	64	165
6000 - 6499 kg	3 063	126	5	79	5	261	15	2	1 451	674	184	57	204
6500 - 6999 kg	2 296	76	26	120	4	330	8	4	613	527	358	83	147
7000 - 7499 kg	2 642	135	97	98	8	275	8	4	159	691	911	56	200
7500 - 7999 kg	4 175	135	274	76	18	248	8	3	82	881	2 148	57	245
8000 - 8999 kg	9 628	733	808	142	124	197	33	19	44	2 510	4 446	34	538
9000 - 9999 kg	12 558	2 574	290	212	126	79	76	58	34	6 440	2 286	10	373
10000 - 10999 kg	7 601	1 804	43	268	27	78	293	122	21	4 310	440	3	192
11000 - 11999 kg	3 438	168	7	176	19	177	646	127	5	1 449	520	3	141
12000 - 12999 kg	5 051	24	35	134	64	272	238	225	6	2 481	1 411	6	155
13000 - 13999 kg	9 216	149	162	69	346	149	61	955	14	4 423	2 705	3	180
14000 und mehr kg	53 538	1 954	482	104	1 075	14	27	7 792	29	37 662	3 997	3	399
Insgesamt	139 619	8 994	2 273	1 879	1 869	5 931	1 489	9 335	4 529	70 636	23 567	3 365	5 752
nach Ländern													
Baden-Württemberg	18 522	1 147	214	185	240	612	361	1 405	659	9 857	2 842	277	723
Bayern	25 574	1 806	832	223	346	1 301	468	2 039	702	12 857	3 057	422	1 521
Berlin	2 635	148	2	26	12	9	-	138	48	1 449	501	207	95
Brandenburg	5 090	275	40	122	26	143	21	420	152	2 294	1 239	130	228
Bremen	1 200	56	2	11	16	5	-	43	301	600	87	45	34
Hamburg	1 932	171	-	48	-	12	-	42	56	1 054	364	90	95
Hessen	9 454	660	112	71	84	323	137	621	267	5 187	1 478	232	282
Mecklenburg-Vorpommern	2 564	162	64	31	28	131	13	251	49	1 064	639	48	84
Niedersachsen	14 514	1 003	229	127	450	1 280	86	726	667	7 321	1 683	512	430
Nordrhein-Westfalen	27 686	1 473	218	479	296	1 136	169	1 604	984	14 370	5 052	784	1 121
Rheinland-Pfalz	6 269	514	134	99	74	159	88	377	165	3 346	931	132	250
Saariand	1 826	155	4	6	12	22	11	85	77	984	315	32	123
Sachsen	8 371	449	112	178	42	187	23	612	152	3 838	2 350	133	295
Sachsen-Anhalt	4 837	363	78	87	38	89	22	363	73	2 296	1 227	80	121
Schleswig-Holstein	4 406	324	171	75	157	386	22	245	102	1 829	723	157	215
Thüringen	4 693	255	61	111	48	136	68	364	75	2 278	1 079	84	134
Sonstige	46	33	-	-	-	-	-	-	-	12	-	-	1

¹⁾ Nur Fahrzeuge, die nach Mitte 1970 zugelassen wurden.- ²⁾ Einschließlich Tankfahrzeuge und Fahrgestelle, bei denen die Nutzlast zum Zählungszeitpunkt nicht feststand.



Übersicht 33: Bestand an Tankkraftwagen am 1. Januar 2005 nach Nutzlastklassen und Rauminhalt in Litern

Nutzlastklasse	Insgesamt	Mit Rauminhalt in Litern									
		bis 3999	4000 bis 5999	6000 bis 7999	8000 bis 9999	10000 bis 11999	12000 bis 13999	14000 bis 15999	16000 bis 17999	18000 bis 19999	20000 und mehr
		1	2	3	4	5	6	7	8	9	10
für brenn- und entzündbare Flüssigkeiten											
Nutzlast bis 3499 kg ¹⁾	535	94	155	197	2	3	11	5	1	1	66
3500 - 3999 kg	106	12	35	34	-	-	-	1	1	-	23
4000 - 4999 kg	238	22	57	95	5	1	3	-	1	1	53
5000 - 5999 kg	237	23	10	96	42	11	3	1	1	1	49
6000 - 6999 kg	202	20	-	35	76	9	14	1	1	-	46
7000 - 7499 kg	135	13	-	-	59	40	5	3	-	-	15
7500 - 7999 kg	135	21	-	-	42	35	19	4	-	-	14
8000 - 8999 kg	733	43	-	-	49	141	308	161	7	-	24
9000 - 9999 kg	2 574	121	-	-	4	93	1 627	700	6	1	22
10000 - 10999 kg	1 804	85	-	-	3	17	1 073	607	6	2	11
11000 - 11999 kg	168	4	-	-	-	-	91	68	1	3	1
12000 - 12999 kg	24	1	-	-	-	-	-	-	9	5	9
13000 - 13999 kg	149	8	-	-	-	-	-	-	26	86	29
14000 und mehr kg	1 954	108	-	-	-	-	-	-	52	690	1 104
Zusammen	8 994	575	257	457	282	350	3 154	1 551	112	790	1 466
für Nahrungs- und Genussmittel											
Nutzlast bis 3499 kg ¹⁾	28	15	4	4	2	-	-	-	1	-	2
3500 - 3999 kg	-	-	-	-	-	-	-	-	-	-	-
4000 - 4999 kg	6	3	-	1	-	-	2	-	-	-	-
5000 - 5999 kg	10	3	-	1	3	2	1	-	-	-	-
6000 - 6999 kg	31	4	-	-	1	13	13	-	-	-	-
7000 - 7499 kg	97	16	-	-	-	17	64	-	-	-	-
7500 - 7999 kg	274	31	-	-	6	36	201	-	-	-	-
8000 - 8999 kg	808	41	-	-	15	195	501	36	2	-	18
9000 - 9999 kg	290	14	-	-	11	118	126	9	1	-	11
10000 - 10999 kg	43	2	-	-	2	15	16	3	3	-	2
11000 - 11999 kg	7	-	-	-	-	-	2	1	3	-	1
12000 - 12999 kg	35	1	-	-	-	-	4	8	20	-	2
13000 - 13999 kg	162	4	-	-	-	-	10	47	94	6	1
14000 und mehr kg	482	12	-	-	-	-	24	109	304	11	22
Zusammen	2 273	146	4	6	40	396	964	213	428	17	59
für andere Güter											
Nutzlast bis 3499 kg ¹⁾	110	55	19	8	5	3	3	6	1	-	10
3500 - 3999 kg	18	5	3	1	4	2	-	-	-	-	3
4000 - 4999 kg	167	33	71	4	14	10	2	2	1	-	30
5000 - 5999 kg	106	25	17	13	14	10	4	17	1	-	5
6000 - 6999 kg	199	34	3	8	20	11	6	36	68	-	13
7000 - 7499 kg	98	12	-	7	11	13	6	23	22	-	4
7500 - 7999 kg	76	14	-	7	25	8	6	12	2	-	2
8000 - 8999 kg	142	14	-	3	18	20	45	32	3	-	7
9000 - 9999 kg	212	9	-	-	11	21	82	68	-	-	21
10000 - 10999 kg	268	18	-	-	6	15	76	57	4	-	92
11000 - 11999 kg	176	5	-	-	-	15	69	57	5	4	21
12000 - 12999 kg	134	16	-	-	-	26	35	43	3	8	3
13000 - 13999 kg	69	5	-	-	-	14	25	10	3	10	2
14000 und mehr kg	104	7	-	-	-	-	8	15	26	23	25
Zusammen	1 879	252	113	51	128	168	367	378	139	45	238
Insgesamt	13 146	973	374	514	450	914	4 485	2 142	679	852	1 763

¹⁾ Einschließlich Tankfahrzeuge, bei denen die Nutzlast zum Zählungszeitpunkt nicht feststand.

Jetzt fertiggestellt!

Verzeichnis der Kraftstoffverbrauchs- und Emissions-Typprüfwerte

15. Ausgabe, Stand: April 2005

Erhältlich als Broschüre (Artikel-Nr.: 230000501) oder
als CD-ROM (Artikel-Nr.: 230000502).

Dieses Verzeichnis finden Sie auch im Internet als PDF-Datei
unter **www.kba.de** zum kostenlosen Herunterladen.

Unsere Publikationen sind zu beziehen beim:

**Kraftfahrt-Bundesamt
Sachgebiet 311
24932 Flensburg**

Telefax: (04 61) 3 14-17 31



Übersicht 34: Bestand an Lastkraftwagen am 1. Januar 2005 nach Haltergruppen und zulässigem Gesamtgewicht

Haltergruppe	Insgesamt	Mit zulässigem Ge-									
		bis 2000	2001 bis 3000	3001 bis 3500	3501 bis 4000	4001 bis 5000	5001 bis 6000	6001 bis 7000	7001 bis 7500	7501 bis 8000	8001 bis 9000
		1	2	3	4	5	6	7	8	9	10
Land- und Forstwirtschaft	34 976	3 415	13 408	5 354	508	1 488	998	399	4 578	15	127
Fischerei, Fischzucht	279	25	78	54	-	21	5	4	41	-	3
Bergbau, Gewinnung von Steinen und Erden	10 642	571	3 522	1 215	73	499	362	153	986	4	41
Verarbeitendes Gewerbe	179 055	22 367	74 289	30 319	675	5 425	4 081	1 540	19 045	81	479
Energie- und Wasser- versorgung	26 381	4 686	13 356	4 242	111	1 064	453	207	920	21	46
Baugewerbe	251 031	22 844	115 135	42 051	914	7 775	5 706	2 215	22 322	92	655
Handel, Reparatur von Kraft- fahrz. und Gebrauchsgütern	213 478	21 517	75 406	35 931	691	5 383	4 292	2 243	27 591	100	778
Gastgewerbe	7 419	2 404	3 126	897	28	147	88	47	408	1	12
Verkehr, Nachrichten- übermittlung	186 995	25 642	33 837	23 874	296	2 136	1 886	700	19 720	72	623
Kredit- und Versicherungs- gewerbe	1 498	305	560	126	15	19	13	8	158	1	6
Grundst.- und Wohnungswesen, Datenverarb., Forschung, Vermietung, Dienstleistungen dar. Mietfahrzeuge für Selbstfahrer	77 141	8 777	26 584	20 293	102	1 309	907	230	12 571	16	53
Öffentliche Verwaltung, Verteidigung, Sozialvers.	44 519	2 918	12 637	14 644	12	530	484	43	10 110	8	7
Erziehung, Unterricht	65 471	9 238	24 942	9 893	1 806	5 937	1 760	619	2 811	168	217
Gesundheits-, Veterinär- und Sozialwesen	313	48	108	67	2	12	4	1	27	1	-
Sonstige öffentliche und persönliche Dienstleistungen	6 845	1 831	2 630	1 031	91	320	110	43	508	2	11
Exterritoriale Organisationen und Körperschaften	600 400	89 808	235 303	96 064	2 068	17 042	11 544	5 060	60 450	257	1 603
Arbeitnehmer und Nichterwerbspersonen	458	84	179	70	16	42	5	3	25	-	1
Unbekannt	907 756	202 695	458 753	115 972	2 319	13 981	11 390	4 532	57 931	171	880
Insgesamt	2 004	258	933	214	22	95	60	40	209	-	7
	2 572 142	416 515	1 082 149	387 667	9 737	62 695	43 664	18 044	230 301	1 002	5 542

samtgewicht in kg										Haltergruppe
9001 bis 10000	10001 bis 12000	12001 bis 14000	14001 bis 16000	16001 bis 18000	18001 bis 20000	20001 bis 22000	22001 bis 24000	24001 bis 26000	26001 und mehr	
12	13	14	15	16	17	18	19	20	21	
356	1 301	276	238	1 325	10	18	113	987	62	Land- und Forstwirtschaft
1	12	2	3	15	-	-	1	14	-	Fischerei, Fischzucht
49	197	61	133	620	3	23	147	1 199	784	Bergbau, Gewinnung von Steinen und Erden
602	4 279	1 093	1 775	5 903	207	251	613	5 691	340	Verarbeitendes Gewerbe
92	160	107	101	562	5	8	20	209	11	Energie- und Wasser- versorgung
1 215	2 736	946	1 375	10 186	58	117	1 087	9 168	4 434	Baugewerbe
1 173	6 134	1 344	2 594	12 015	460	518	1 678	12 319	1 311	Handel, Reparatur von Kraft- fahrz. und Gebrauchsgütern
19	60	16	38	68	11	1	8	39	1	Gastgewerbe
828	9 494	2 239	2 529	21 015	201	428	3 508	32 791	5 176	Verkehr, Nachrichten- übermittlung
16	50	16	13	109	-	-	7	75	1	Kredit- und Versicherungs- gewerbe
84	1 527	92	210	1 250	28	21	99	2 744	244	Grundst.- und Wohnungswesen, Datenverarb., Forschung, Vermietung, Dienstleistungen dar. Mietfahrzeuge für Selbstfahrer
14	1 038	23	74	321	3	4	22	1 545	82	
665	1 234	852	638	3 886	39	52	92	595	27	Öffentliche Verwaltung, Verteidigung, Sozialvers.
6	19	8	1	5	-	-	-	4	-	Erziehung, Unterricht
9	86	21	19	74	1	2	10	45	1	Gesundheits-, Veterinär- und Sozialwesen
2 036	12 279	2 983	4 117	24 987	421	449	2 908	26 858	4 163	Sonstige öffentliche und persönliche Dienstleistungen
1	11	3	5	8	1	-	-	4	-	Exterritoriale Organisationen und Körperschaften
1 410	8 037	1 407	2 035	10 815	187	217	1 291	11 044	2 689	Arbeitnehmer und Nichterwerbspersonen
12	24	10	14	60	-	-	11	31	4	Unbekannt
8 574	47 640	11 476	15 838	92 903	1 632	2 105	11 593	103 817	19 248	Insgesamt



Übersicht 35: Bestand an Lastkraftwagen mit Normalaufbau am 1. Januar 2005 nach Nutzlastklassen, Aufbauarten, Altersgruppen, Ländern und zulässigem Gesamtgewicht

Nutzlastklasse Aufbauart Altersgruppe Land	Insgesamt	Mit zulässigem Ge-									
		bis 2000	2001 bis 3000	3001 bis 3500	3501 bis 4000	4001 bis 5000	5001 bis 6000	6001 bis 7000	7001 bis 7500	7501 bis 8000	8001 bis 9000
		1	2	3	4	5	6	7	8	9	10
nach Nutzlastklassen											
Nutzlast bis 999 kg ¹⁾	1 347 387	415 799	887 882	37 753	1 101	1 257	718	278	1 411	56	109
1000 - 1499 kg	470 883	466	191 949	268 532	1 528	3 400	1 030	297	3 347	36	51
1500 - 1999 kg	123 358	-	534	78 455	3 098	17 892	5 813	1 430	15 631	42	113
2000 - 2499 kg	103 080	-	8	618	2 573	32 844	13 732	2 065	50 329	118	258
2500 - 2999 kg	100 566	-	-	21	272	4 772	16 584	5 159	71 969	249	732
3000 - 3499 kg	65 807	-	-	-	-	38	4 666	6 468	51 353	277	1 225
3500 - 3999 kg	30 516	-	-	-	-	-	59	1 662	23 319	104	1 079
4000 - 4499 kg	11 207	-	-	-	-	-	-	22	3 299	21	912
4500 - 4999 kg	12 007	-	-	-	-	-	-	-	107	13	297
5000 - 5999 kg	25 608	-	-	-	-	-	-	-	20	3	25
6000 - 7499 kg	26 335	-	-	-	-	-	-	-	-	-	-
7500 - 8999 kg	35 181	-	-	-	-	-	-	-	-	-	-
9000 und mehr kg	80 588	-	-	-	-	-	-	-	-	-	-
Insgesamt	2 432 523	416 265	1 080 373	385 379	8 572	60 203	42 602	17 381	220 785	919	4 801
darunter Drei- und Mehrachsige	65 356	49	82	629	99	194	43	17	92	-	2
nach Aufbauarten											
Plattform	9 640	290	630	1 580	873	211	285	89	1 222	15	63
Offener Kasten											
ohne Plane und Spriegel	641 021	30 056	288 025	93 124	5 350	29 875	17 693	6 823	71 762	502	2 092
mit Plane und Spriegel	164 747	1 582	27 259	19 017	714	8 083	6 917	3 227	55 760	241	1 356
Geschlossener Kasten											
mit gewöhnlichem Aufbau	1 550 304	382 399	757 277	259 665	1 521	18 813	14 320	6 131	76 894	129	847
mit Isolieraufbau											
ohne Zusatzausrüstung	6 604	200	660	503	40	282	294	184	1 914	6	46
und Heizausrüstung	774	-	8	78	9	33	8	13	311	1	17
und Kühlung	55 697	1 726	6 429	11 222	47	2 632	2 804	583	10 900	24	357
m.Polsterung f.Möbeltransporte	3 356	5	45	153	10	266	269	325	1 940	1	21
sonstige	380	7	40	37	8	8	12	6	82	-	2
darunter mit Kippaufbau	170 109	4 805	5 887	12 562	2 923	14 184	6 387	3 069	44 279	372	1 425
nach Altersgruppen											
bis 1 Jahr	298 797	36 768	133 994	75 433	231	5 092	2 608	1 102	21 169	78	328
2 - 4 Jahre	557 816	98 413	216 113	137 812	335	11 042	5 340	1 994	44 432	142	831
5 - 9 Jahre	764 236	150 478	344 744	108 415	1 334	18 964	9 809	3 422	64 182	233	1 614
10 - 14 Jahre	535 179	95 860	258 880	40 789	2 190	15 279	13 592	5 448	54 276	241	1 522
15 und mehr Jahre	276 495	34 746	126 642	22 930	4 482	9 826	11 253	5 415	36 726	225	506
nach Ländern											
Baden-Württemberg	279 961	41 227	120 722	46 578	641	6 974	5 330	2 697	31 005	104	446
Bayern	353 361	47 045	154 846	59 203	648	6 939	6 398	2 692	39 308	190	737
Berlin	78 887	16 684	38 710	10 080	274	2 310	1 423	490	5 254	18	111
Brandenburg	113 637	24 695	52 329	16 298	750	3 059	1 567	402	5 110	42	292
Bremen	16 327	3 121	7 139	2 695	32	386	281	123	1 535	2	79
Hamburg	52 364	7 281	24 224	10 820	86	1 139	775	310	5 645	6	56
Hessen	173 584	27 890	74 524	30 228	467	4 298	3 482	1 360	18 951	84	246
Mecklenburg-Vorpommern	69 432	15 328	34 142	9 132	396	1 613	783	181	2 650	19	161
Niedersachsen	227 464	38 530	106 401	33 241	409	5 159	3 790	1 479	20 958	59	372
Nordrhein-Westfalen	469 378	75 622	203 637	76 621	1 211	11 668	9 217	4 586	51 776	123	706
Rheinland-Pfalz	117 616	18 768	48 103	20 492	245	2 790	2 371	912	12 989	39	181
Saarland	31 050	5 986	11 976	5 377	92	759	673	342	3 308	10	48
Sachsen	172 111	40 498	74 006	24 578	1 562	5 035	2 460	535	7 138	90	655
Sachsen-Anhalt	92 468	19 731	42 656	13 083	598	2 607	1 124	314	4 199	56	272
Schleswig-Holstein	89 620	15 506	44 064	13 357	215	2 030	1 535	591	6 370	18	109
Thüringen	94 472	18 346	42 789	13 485	944	3 319	1 387	365	4 570	58	328
Sonstige	791	7	105	111	2	118	6	2	19	1	2

¹⁾ Einschließlich Fahrgestelle, bei denen die Nutzlast zum Zählungszeitpunkt nicht feststand.

samtgewicht in kg										Nutzlastklasse Aufbauart Altersgruppe Land
9001 bis 10000	10001 bis 12000	12001 bis 14000	14001 bis 16000	16001 bis 18000	18001 bis 20000	20001 bis 22000	22001 bis 24000	24001 bis 26000	26001 und mehr	
12	13	14	15	16	17	18	19	20	21	
nach Nutzlastklassen										
173	185	43	65	183	7	34	21	240	72	Nutzlast bis 999 kg ¹⁾
68	179	-	-	-	-	-	-	-	-	1000 - 1499 kg
93	257	-	-	-	-	-	-	-	-	1500 - 1999 kg
147	388	-	-	-	-	-	-	-	-	2000 - 2499 kg
257	398	61	48	44	-	-	-	-	-	2500 - 2999 kg
577	946	86	53	118	-	-	-	-	-	3000 - 3499 kg
1 416	2 402	216	72	187	-	-	-	-	-	3500 - 3999 kg
1 833	4 514	254	91	261	-	-	-	-	-	4000 - 4499 kg
1 792	8 749	540	160	349	-	-	-	-	-	4500 - 4999 kg
1 381	19 224	1 878	941	1 996	40	36	64	-	-	5000 - 5999 kg
70	6 003	5 463	4 592	9 684	74	33	64	352	-	6000 - 7499 kg
3	34	980	5 630	27 386	151	53	116	794	34	7500 - 8999 kg
-	10	3	526	17 377	998	1 393	5 422	44 996	9 863	9000 und mehr kg
7 810	43 289	9 524	12 178	57 585	1 270	1 549	5 687	46 382	9 969	Insgesamt
6	58	25	65	154	993	1 484	5 588	45 891	9 885	darunter Drei- und Mehrachsige
nach Aufbauarten										
141	372	152	236	1 031	17	62	194	1 980	197	Plattform
4 341	10 393	3 606	5 062	31 617	232	313	2 624	27 863	9 668	Offener Kasten
1 797	14 858	2 327	2 862	12 251	54	150	985	5 284	23	ohne Plane und Spriegel
1 029	11 556	2 819	2 528	5 512	886	724	1 123	6 065	66	mit Plane und Spriegel
52	533	91	152	859	11	139	183	454	1	Geschlossener Kasten
8	92	8	19	118	6	1	6	38	-	mit gewöhnlichem Aufbau
418	5 293	441	1 262	6 131	63	156	548	4 652	9	mit Isolieraufbau
15	170	61	35	35	-	-	-	4	1	ohne Zusatzausrüstung
9	22	19	22	31	1	4	24	42	4	und Heizausrüstung
3 373	6 548	2 368	3 434	26 147	152	227	1 973	20 536	9 458	und Kühlung
										m.Polsterung f.Möbeltransporte
										sonstige
										darunter mit Kippaufbau
nach Altersgruppen										
446	7 821	300	897	4 340	70	190	148	6 461	1 321	bis 1 Jahr
988	11 014	1 226	2 206	10 361	237	314	298	11 921	2 797	2 - 4 Jahre
2 014	11 934	2 548	3 531	18 940	451	306	785	16 945	3 587	5 - 9 Jahre
2 843	6 629	2 998	2 435	17 814	388	292	2 173	9 732	1 798	10 - 14 Jahre
1 519	5 891	2 452	3 109	6 130	124	447	2 283	1 323	466	15 und mehr Jahre
nach Ländern										
540	4 391	1 225	1 879	7 532	175	105	729	6 232	1 429	Baden-Württemberg
1 051	6 753	1 540	2 166	11 358	242	415	1 169	8 334	2 327	Bayern
163	1 199	205	214	953	32	40	79	607	41	Berlin
712	2 589	538	410	2 365	34	38	210	1 990	207	Brandenburg
44	315	68	63	191	10	10	20	199	14	Bremen
69	745	145	146	515	14	16	26	316	30	Hamburg
298	2 368	492	745	3 838	124	123	417	3 170	479	Hessen
408	1 366	277	310	1 206	20	32	85	1 149	174	Mecklenburg-Vorpommern
463	3 676	788	1 101	5 137	125	153	539	4 526	558	Niedersachsen
951	7 594	1 611	2 416	11 289	187	300	1 113	7 426	1 324	Nordrhein-Westfalen
339	1 648	414	592	3 470	56	67	408	3 018	714	Rheinland-Pfalz
92	485	101	160	636	32	8	53	630	282	Saarland
1 218	4 470	847	767	3 408	90	88	262	3 348	1 056	Sachsen
542	1 900	417	397	1 868	40	28	190	1 907	539	Sachsen-Anhalt
210	1 356	256	352	1 725	49	46	181	1 461	189	Schleswig-Holstein
696	2 359	402	433	2 050	33	47	201	2 058	602	Thüringen
14	75	198	27	44	7	33	5	11	4	Sonstige



Übersicht 36: Bestand an Lastkraftwagen mit Spezialaufbau am 1. Januar 2005 nach Nutzlastklassen, Aufbauarten, Altersgruppen, Ländern und zulässigem Gesamtgewicht

Nutzlastklasse Aufbauart Altersgruppe Land	Insgesamt	Mit zulässigem Ge-									
		bis 2000	2001 bis 3000	3001 bis 3500	3501 bis 4000	4001 bis 5000	5001 bis 6000	6001 bis 7000	7001 bis 7500	7501 bis 8000	8001 bis 9000
		1	2	3	4	5	6	7	8	9	10
nach Nutzlastklassen											
Nutzlast bis 999 kg ¹⁾	2 886	247	1 529	457	143	43	26	15	116	4	103
1000 - 1499 kg	2 100	3	247	1 361	69	167	36	4	177	2	4
1500 - 1999 kg	3 180	-	-	470	601	1 066	137	53	728	8	14
2000 - 2499 kg	3 342	-	-	-	288	979	317	79	1 498	9	32
2500 - 2999 kg	3 560	-	-	-	64	237	428	221	2 373	10	80
3000 - 3499 kg	3 332	-	-	-	-	-	113	216	2 578	23	113
3500 - 3999 kg	2 515	-	-	-	-	-	5	75	1 770	11	157
4000 - 4499 kg	1 149	-	-	-	-	-	-	-	248	16	196
4500 - 4999 kg	1 163	-	-	-	-	-	-	-	24	-	34
5000 - 5999 kg	3 186	-	-	-	-	-	-	-	4	-	8
6000 - 7499 kg	8 001	-	-	-	-	-	-	-	-	-	-
7500 - 8999 kg	13 803	-	-	-	-	-	-	-	-	-	-
9000 und mehr kg	91 402	-	-	-	-	-	-	-	-	-	-
Insgesamt	139 619	250	1 776	2 288	1 165	2 492	1 062	663	9 516	83	741
darunter Drei- und Mehrachsige	72 944	1	3	33	9	14	14	7	15	-	3
nach Aufbauarten											
Tankkraftwagen	8 994	1	2	-	-	4	1	6	531	13	93
für brenn- und entzb. Flüssigk.	2 273	2	4	1	-	1	1	1	10	-	3
für Nahrungs- und Genussmittel	1 879	2	-	4	1	12	5	4	44	1	6
sonstige	1 869	1	1	4	-	3	2	-	19	2	2
Silofahrzeuge	5 931	2	73	193	17	180	175	137	1 966	12	89
Viehtransportwagen	1 489	-	6	2	2	3	-	1	21	-	2
Langmaterialfahrzeuge	9 335	1	-	-	-	-	-	-	1	-	-
Betontransport- und Liefermischer	4 529	-	17	182	34	166	186	79	660	6	73
Transporter	70 636	61	447	943	1 008	728	123	136	2 901	37	281
für Kraftfahrzeuge	23 567	-	13	147	73	1 115	209	150	1 591	5	103
f. Wechselbehälter und Container ²⁾	3 365	148	1 133	727	13	173	92	36	355	2	20
für Glas ²⁾	5 752	32	80	85	17	107	268	113	1 417	5	69
Sonstige											
nach Altersgruppen											
bis 1 Jahr	18 194	6	77	136	26	239	45	50	403	4	59
2 - 4 Jahre	34 051	36	214	400	70	422	70	69	1 070	17	103
5 - 9 Jahre	44 365	75	498	528	86	1 015	177	121	2 088	20	201
10 - 14 Jahre	28 374	68	573	726	714	511	301	162	2 793	21	254
15 und mehr Jahre	14 635	65	414	498	269	305	469	261	3 162	21	124
nach Ländern											
Baden-Württemberg	18 522	31	113	168	52	169	79	104	1 294	9	139
Bayern	25 574	25	297	316	83	262	204	136	1 995	12	144
Berlin	2 635	21	123	82	29	101	69	32	151	4	18
Brandenburg	5 090	11	87	137	115	168	68	27	238	3	22
Bremen	1 200	3	23	27	4	18	5	3	53	-	11
Hamburg	1 932	6	38	56	5	18	9	3	156	3	11
Hessen	9 454	20	135	132	29	129	71	37	760	6	39
Mecklenburg-Vorpommern	2 564	5	27	30	35	69	15	8	95	1	9
Niedersachsen	14 514	30	242	210	30	189	98	55	1 222	15	64
Nordrhein-Westfalen	27 686	55	364	384	85	358	235	137	2 042	15	126
Rheinland-Pfalz	6 269	1	50	74	14	61	42	17	447	1	33
Saarland	1 826	2	12	9	3	18	12	11	114	1	5
Sachsen	8 371	17	78	331	334	449	59	24	197	2	41
Sachsen-Anhalt	4 837	7	37	146	106	166	23	27	154	2	31
Schleswig-Holstein	4 406	9	93	54	12	75	41	24	438	3	24
Thüringen	4 693	7	57	132	229	242	32	18	160	6	24
Sonstige	46	-	-	-	-	-	-	-	-	-	-

¹⁾ Einschließlich Tankfahrzeuge und Fahrgestelle, bei denen die Nutzlast zum Zählungszeitpunkt nicht feststand. - ²⁾ Nur Fahrzeuge, die nach Mitte 1970 zugelassen wurden.



samtgewicht in kg										Nutzlastklasse Aufbauart Altersgruppe Land
9001 bis 10000	10001 bis 12000	12001 bis 14000	14001 bis 16000	16001 bis 18000	18001 bis 20000	20001 bis 22000	22001 bis 24000	24001 bis 26000	26001 und mehr	
12	13	14	15	16	17	18	19	20	21	
nach Nutzlastklassen										
20	49	11	30	47	1	1	5	32	7	Nutzlast bis 999 kg ¹⁾
10	20	-	-	-	-	-	-	-	-	1000 - 1499 kg
8	95	-	-	-	-	-	-	-	-	1500 - 1999 kg
21	119	-	-	-	-	-	-	-	-	2000 - 2499 kg
30	94	23	-	-	-	-	-	-	-	2500 - 2999 kg
60	181	32	16	-	-	-	-	-	-	3000 - 3499 kg
117	265	39	28	48	-	-	-	-	-	3500 - 3999 kg
132	412	45	31	69	-	-	-	-	-	4000 - 4499 kg
177	639	116	54	95	10	6	8	-	-	4500 - 4999 kg
172	1 550	374	307	751	5	2	13	-	-	5000 - 5999 kg
17	911	857	947	5 122	14	10	30	93	-	6000 - 7499 kg
-	12	449	1 862	11 020	72	27	95	244	22	7500 - 8999 kg
-	4	6	385	18 166	260	510	5 755	57 066	9 250	9000 und mehr kg
764	4 351	1 952	3 660	35 318	362	556	5 906	57 435	9 279	Insgesamt
9	45	43	61	155	251	529	5 803	56 742	9 207	darunter Drei- und Mehrachsige
nach Aufbauarten										
159	369	231	477	4 824	15	24	245	1 982	17	Tankkraftwagen für brenn- und entzb. Flüssigk.
4	5	3	22	1 513	7	3	43	641	9	für Nahrungs- und Genussmittel
20	174	27	57	470	5	13	152	779	103	sonstige
3	13	7	27	265	-	5	125	1 320	70	Silofahrzeuge
108	595	185	262	1 206	8	13	63	647	-	Viehtransportwagen
-	5	7	11	56	1	6	84	1 271	11	Langmaterialfahrzeuge
-	-	1	8	8	1	25	159	1 588	7 543	Betontransport- und Liefermischer
32	156	73	191	2 592	14	3	15	49	1	Transporter für Kraftfahrzeuge
183	1 799	836	1 461	13 390	247	382	4 248	40 370	1 055	f. Wechselbehälter und Container ²⁾
133	498	158	558	9 846	43	54	632	7 949	290	f. Kippmulden m. Auf-/Absetzvorr. ²⁾
13	157	75	100	300	-	-	2	19	-	für Glas ²⁾
109	580	349	486	848	21	28	138	820	180	Sonstige
nach Altersgruppen										
36	443	63	166	3 909	23	35	347	10 663	1 464	bis 1 Jahr
69	720	167	505	7 747	52	80	872	19 184	2 184	2 - 4 Jahre
179	1 069	471	1 054	11 977	160	112	1 161	19 963	3 410	5 - 9 Jahre
236	969	719	831	8 773	94	106	1 593	7 061	1 869	10 - 14 Jahre
244	1 150	532	1 104	2 912	33	223	1 933	564	352	15 und mehr Jahre
nach Ländern										
80	378	241	436	5 210	45	79	682	7 869	1 344	Baden-Württemberg
146	755	365	742	6 026	57	116	1 172	10 782	1 939	Bayern
16	75	20	42	460	2	9	63	1 120	198	Berlin
50	238	53	110	1 173	7	13	192	1 924	454	Brandenburg
3	32	13	74	441	1	1	41	406	41	Bremen
7	51	45	48	351	2	9	82	968	64	Hamburg
47	273	97	228	2 453	38	25	357	3 924	654	Hessen
18	110	43	41	610	2	2	84	1 148	212	Mecklenburg-Vorpommern
71	516	246	442	3 690	53	40	637	6 089	575	Niedersachsen
118	855	399	777	7 236	79	137	1 357	11 248	1 679	Nordrhein-Westfalen
29	179	91	164	1 574	15	30	244	2 813	390	Rheinland-Pfalz
9	55	49	77	588	9	7	116	615	114	Saarland
66	352	100	167	2 066	14	17	220	3 206	631	Sachsen
31	133	51	99	1 296	24	7	331	1 809	357	Sachsen-Anhalt
28	142	53	111	1 032	7	10	171	1 791	288	Schleswig-Holstein
44	205	69	99	1 098	7	53	156	1 716	339	Thüringen
1	2	17	3	14	-	1	1	7	-	Sonstige



Übersicht 37: Bestand an Lastkraftwagen am 1. Januar 2005 nach Zulassungsjahren und Ländern

Jahr der ersten Zulassung	Baden-Württemberg	Bayern	Berlin	Brandenburg	Bremen	Hamburg	Hessen	Mecklenburg-Vorpommern	Niedersachsen
	1	2	3	4	5	6	7	8	9
	Insgesamt								
2004	23 403	31 825	7 253	7 497	1 759	9 653	18 999	4 743	19 277
2003	21 349	28 544	6 153	7 240	1 565	7 669	17 087	4 466	17 089
2002	23 244	29 288	5 770	7 157	1 511	4 675	15 640	4 736	18 115
2001	25 288	31 730	5 259	7 952	1 571	4 418	15 213	4 980	18 631
2000	25 043	31 295	5 262	8 310	1 611	3 558	14 092	5 764	19 359
1999	23 289	29 917	5 317	8 681	1 397	3 273	13 721	6 047	18 774
1998	20 740	25 909	4 549	7 785	1 145	2 879	11 835	5 244	16 366
1997	16 913	21 389	4 262	7 100	918	2 519	9 807	4 630	13 925
1996	14 071	17 983	4 089	6 702	808	2 197	8 272	4 338	12 114
1995	13 850	17 893	3 830	6 871	773	1 925	7 449	4 325	11 250
1994	11 838	16 076	4 120	7 639	592	1 733	6 878	4 499	10 776
1993	10 749	14 325	4 310	7 655	584	1 465	6 157	4 216	9 743
1992	12 836	16 805	5 778	8 639	656	1 796	6 972	4 307	11 463
1991	12 093	15 512	4 961	7 024	670	1 606	6 658	3 440	10 863
1990	8 250	10 070	2 342	2 814	428	1 001	4 539	1 348	6 907
1989	6 763	8 104	1 717	1 596	298	727	3 479	893	5 129
1988	5 592	6 573	1 334	1 416	223	669	2 890	784	4 523
1987	4 400	5 378	1 141	1 163	214	561	2 567	638	3 812
1986	3 756	4 370	945	945	167	402	2 097	518	3 163
1985	2 826	3 278	697	859	128	310	1 648	452	2 372
1984	2 349	2 540	515	716	91	244	1 302	310	1 717
1983	1 961	2 066	491	483	69	180	984	240	1 476
1982	1 245	1 320	324	393	56	149	619	180	866
1981	1 262	1 257	259	375	60	112	659	156	782
1980	1 084	1 084	178	304	51	96	518	126	655
1979	814	835	173	268	30	86	402	110	495
1978	577	555	100	189	24	54	285	64	336
1977	360	347	50	136	29	37	193	50	277
1976	308	330	64	133	16	43	173	47	200
1975	182	199	32	109	12	29	136	37	143
1974	204	180	24	53	10	22	137	27	136
1973	186	175	26	52	9	17	141	26	116
1972	215	223	21	39	11	20	146	22	113
1971	165	182	19	59	4	22	144	17	112
1970	164	138	13	53	3	11	144	24	96
1969	111	107	12	60	2	8	100	27	88
1968	104	93	12	48	1	11	93	22	84
1967	78	133	11	31	5	12	84	13	69
1966	108	95	12	30	3	20	78	15	61
1965	104	117	10	16	4	8	94	9	73
sonstige unbekannt	552	623	70	107	18	78	579	90	396
	57	72	17	28	1	1	27	16	36
Insgesamt	298 483	378 935	81 522	118 727	17 527	54 296	183 038	71 996	241 978
Durchschnittsalter in Jahren	7,9	7,6	8,0	8,2	7,0	6,0	7,4	7,8	7,9

Nordrhein-Westfalen	Rheinland-Pfalz	Saarland	Sachsen	Sachsen-Anhalt	Schleswig-Holstein	Thüringen	Sonstige	Deutschland	Jahr der ersten Zulassung
10	11	12	13	14	15	16	17	18	
Insgesamt									
41 987	8 840	2 699	13 082	6 898	7 157	7 248	37	212 357	2004
40 736	8 935	2 496	12 846	6 845	6 741	7 022	69	196 852	2003
38 336	9 391	2 708	11 801	6 448	7 159	6 721	1	192 701	2002
41 053	10 486	2 659	12 245	6 726	7 610	7 135	2	202 958	2001
40 579	10 371	2 600	12 898	7 624	7 806	7 629	21	203 822	2000
39 380	9 962	2 393	13 857	7 936	7 355	8 111	17	199 427	1999
34 207	8 744	2 194	11 475	6 915	6 488	6 612	16	173 103	1998
29 132	7 337	1 826	10 229	5 826	5 698	5 670	7	147 188	1997
25 122	5 998	1 557	10 147	5 280	4 944	5 084	4	128 710	1996
22 229	5 858	1 406	10 636	5 243	4 627	5 306	6	123 477	1995
19 619	5 042	1 306	12 798	5 937	4 234	6 138	6	119 231	1994
17 388	4 388	1 141	11 592	5 797	3 734	5 721	16	108 981	1993
20 782	5 087	1 295	11 891	6 247	4 291	6 128	118	125 091	1992
19 652	4 669	1 349	9 494	4 886	3 911	5 041	68	111 897	1991
13 116	3 346	967	3 287	1 976	2 599	1 896	51	64 937	1990
10 169	2 796	775	1 781	1 073	1 919	1 181	33	48 433	1989
8 388	2 349	646	1 582	915	1 639	985	19	40 527	1988
6 839	1 884	532	1 254	759	1 299	776	17	33 234	1987
5 820	1 637	460	992	633	1 094	639	16	27 654	1986
4 432	1 355	336	982	557	874	579	78	21 763	1985
3 478	1 067	287	792	439	616	467	26	16 956	1984
2 774	898	211	552	332	503	346	43	13 609	1983
1 772	513	152	426	270	303	303	6	8 897	1982
1 619	560	137	662	378	270	428	39	9 015	1981
1 588	490	144	477	286	203	352	25	7 661	1980
1 179	341	115	410	179	190	251	35	5 913	1979
810	250	81	304	118	126	180	9	4 062	1978
551	171	61	265	105	84	160	17	2 893	1977
469	109	64	289	113	82	232	9	2 681	1976
321	87	22	251	102	43	207	2	1 914	1975
280	91	18	132	45	42	78	2	1 481	1974
332	73	23	97	42	25	40	9	1 389	1973
331	64	35	57	37	33	51	2	1 420	1972
298	69	22	109	34	24	52	4	1 336	1971
253	71	19	103	38	28	57	-	1 215	1970
200	72	16	136	40	17	72	-	1 068	1969
203	57	11	107	29	21	47	-	943	1968
176	60	17	69	26	19	31	1	835	1967
169	55	11	42	22	28	24	-	773	1966
177	48	10	36	15	33	19	2	775	1965
1 050	239	71	249	95	142	100	4	4 463	sonstige
68	25	4	48	39	15	46	-	500	unbekannt
497 064	123 885	32 876	180 482	97 305	94 026	99 165	837	2 572 142	Insgesamt
7,6	8,0	8,0	7,9	7,8	7,7	7,9	15,3	7,7	Durchschnitts- alter in Jahren



Übersicht 37 (Fortsetzung): Bestand an Lastkraftwagen am 1. Januar 2005 nach Zulassungsjahren und Ländern

Jahr der ersten Zulassung	Baden-Württemberg	Bayern	Berlin	Brandenburg	Bremen	Hamburg	Hessen	Mecklenburg-Vorpommern	Niedersachsen
	1	2	3	4	5	6	7	8	9
darunter mit Spezialaufbau									
2004	1 560	2 282	339	469	120	236	1 016	207	1 405
2003	1 293	1 976	361	397	89	208	865	128	1 152
2002	1 290	1 890	201	302	100	146	810	194	1 175
2001	1 694	2 309	179	382	69	181	839	169	1 239
2000	1 891	2 386	183	441	169	212	871	233	1 398
1999	1 777	2 189	176	407	179	172	779	241	1 249
1998	1 309	1 663	124	272	73	118	584	191	969
1997	985	1 282	117	234	43	90	409	149	757
1996	829	1 099	102	250	40	80	390	151	620
1995	860	1 289	113	261	49	82	369	119	644
1994	630	1 020	127	218	33	68	344	116	511
1993	672	1 007	109	256	43	42	343	114	566
1992	720	1 073	166	340	27	61	366	139	573
1991	738	975	84	270	43	67	348	153	566
1990	519	718	57	108	31	32	231	58	355
1989	419	516	34	60	16	31	171	36	237
1988	265	398	26	69	16	17	111	37	242
1987	209	317	34	44	6	19	125	22	174
1986	166	254	17	40	14	11	96	19	135
1985	146	198	17	35	8	8	78	16	107
1984	73	153	4	30	2	5	49	8	83
1983	73	91	8	17	1	9	30	10	48
1982	47	69	8	11	7	7	22	5	41
1981	56	57	13	18	1	4	33	9	34
1980	71	71	15	20	6	2	38	7	47
1979	51	64	6	24	1	5	28	5	36
1978	35	37	2	25	2	4	15	-	21
1977	28	30	-	18	5	3	20	5	20
1976	17	34	4	14	2	4	8	8	15
1975	13	15	1	11	-	1	13	4	10
1974	13	13	2	7	2	1	10	1	7
1973	14	13	-	9	1	2	4	-	10
1972	9	16	1	3	2	2	6	-	13
1971	9	16	4	7	-	2	9	-	8
1970	8	7	-	8	-	-	4	3	12
1969	7	7	-	6	-	-	2	2	6
1968	4	6	-	4	-	-	2	1	7
1967	2	4	-	1	-	-	2	1	3
1966	3	4	1	-	-	-	2	1	1
1965	3	2	-	-	-	-	2	-	3
sonstige	11	16	-	-	-	-	9	1	14
unbekannt	3	8	-	2	-	-	1	1	1
Insgesamt	18 522	25 574	2 635	5 090	1 200	1 932	9 454	2 564	14 514
Durchschnittsalter in Jahren	7,4	7,4	6,8	7,9	6,7	6,4	7,1	7,7	7,2

Nordrhein-Westfalen	Rheinland-Pfalz	Saarland	Sachsen	Sachsen-Anhalt	Schleswig-Holstein	Thüringen	Sonstige	Deutschland	Jahr der ersten Zulassung
10	11	12	13	14	15	16	17	18	
darunter mit Spezialaufbau									
2 454	579	166	730	406	334	374	-	12 677	2004
2 275	475	151	634	444	304	301	-	11 053	2003
1 838	412	150	548	321	305	252	-	9 934	2002
2 444	579	189	601	374	339	347	-	11 934	2001
2 694	668	187	670	419	384	381	2	13 189	2000
2 603	573	169	663	406	421	334	12	12 350	1999
1 943	413	99	512	343	309	297	2	9 221	1998
1 437	346	79	333	198	254	222	2	6 937	1997
1 254	262	58	379	231	215	202	-	6 162	1996
1 221	290	72	459	230	209	253	2	6 522	1995
1 050	248	71	406	214	180	216	-	5 452	1994
1 008	227	58	423	233	189	272	-	5 562	1993
1 105	230	74	620	310	208	378	-	6 390	1992
1 056	193	69	551	243	178	302	-	5 836	1991
713	145	38	124	101	139	101	-	3 470	1990
530	105	36	87	56	93	68	1	2 496	1989
388	100	31	80	41	71	55	-	1 947	1988
297	72	16	51	32	49	35	2	1 504	1987
265	78	22	44	33	47	33	-	1 274	1986
234	48	17	44	24	37	29	7	1 053	1985
157	45	13	39	20	30	22	9	742	1984
96	15	8	36	18	13	17	3	493	1983
59	16	7	16	13	13	13	1	355	1982
83	19	5	32	17	11	13	1	406	1981
102	22	5	26	20	18	21	-	491	1980
78	22	11	20	13	16	16	-	396	1979
35	18	3	25	9	9	20	-	260	1978
36	23	6	41	12	3	23	-	273	1977
44	8	4	40	14	4	26	-	246	1976
25	4	3	46	13	3	26	-	188	1975
18	2	-	17	5	4	9	-	111	1974
31	8	2	10	9	2	3	-	118	1973
10	6	2	6	3	3	5	-	87	1972
21	4	2	14	3	1	8	-	108	1971
16	5	2	12	4	4	6	-	91	1970
11	2	1	8	3	-	1	-	56	1969
10	1	-	8	1	1	3	-	48	1968
3	-	-	5	-	-	2	-	23	1967
8	1	-	5	-	-	3	-	29	1966
5	-	-	3	-	-	1	-	19	1965
23	4	-	1	1	5	2	2	89	sonstige
6	1	-	2	-	1	1	-	27	unbekannt
27 686	6 269	1 826	8 371	4 837	4 406	4 693	46	139 619	Insgesamt
7,3	7,3	7,3	8,0	7,5	7,7	8,4	15,3	7,4	Durchschnitts- alter in Jahren



Übersicht 38: Bestand an Lastkraftwagen am 1. Januar 2005 nach Zulassungsjahren und Nutzlastklassen

Jahr der ersten Zulassung	Insgesamt	Mit Nutzlast in kg												
		bis 999 ¹⁾	1000 bis 1499	1500 bis 1999	2000 bis 2499	2500 bis 2999	3000 bis 3499	3500 bis 3999	4000 bis 4499	4500 bis 4999	5000 bis 5999	6000 bis 7499	7500 bis 8999	9000 und mehr
		1	2	3	4	5	6	7	8	9	10	11	12	13
		Insgesamt												
2004	212 357	98 619	56 724	12 182	8 268	6 915	2 374	890	732	939	3 444	2 374	2 592	16 304
2003	196 852	94 781	52 055	10 582	7 276	6 295	1 840	980	636	952	2 734	2 185	2 370	14 166
2002	192 701	95 182	48 459	10 987	7 188	6 494	2 351	867	649	821	2 063	2 336	2 568	12 736
2001	202 958	100 274	47 145	11 237	8 389	6 770	2 610	1 175	755	849	2 178	2 359	3 285	15 932
2000	203 822	103 746	39 659	10 390	8 911	7 454	3 214	1 245	814	915	2 213	3 093	3 890	18 278
1999	199 427	107 033	34 867	10 151	8 141	7 540	3 538	1 295	762	855	2 148	2 695	3 970	16 432
1998	173 103	96 750	30 353	7 657	6 513	6 779	3 599	1 186	611	641	1 765	2 279	3 217	11 753
1997	147 188	89 191	22 718	4 863	4 986	5 439	3 621	1 131	522	572	1 216	1 765	2 557	8 607
1996	128 710	76 058	20 418	4 257	4 240	4 672	3 991	1 108	499	571	1 093	1 470	2 614	7 719
1995	123 477	69 511	19 872	4 290	4 205	4 942	4 367	1 376	642	661	1 086	1 670	2 620	8 235
1994	119 231	68 354	17 833	4 215	4 479	4 633	4 808	1 526	555	608	979	1 414	2 632	7 195
1993	108 981	59 380	16 146	4 220	4 639	4 465	4 169	2 152	574	559	979	1 525	2 707	7 466
1992	125 091	65 081	19 422	5 611	5 133	6 099	5 197	2 668	869	662	1 344	1 691	3 054	8 260
1991	111 897	56 843	16 215	5 451	5 336	6 591	5 072	2 688	825	567	1 160	1 482	2 602	7 065
1990	64 937	32 239	7 762	3 407	3 275	4 167	3 555	1 974	543	519	846	1 137	1 851	3 662
1989	48 433	25 622	4 699	2 484	2 328	2 752	2 916	1 572	342	441	760	938	1 323	2 256
1988	40 527	22 703	3 259	1 995	1 827	2 460	2 409	1 265	373	319	576	788	984	1 569
1987	33 234	18 705	2 545	1 752	1 518	2 160	2 061	1 114	236	211	390	578	858	1 106
1986	27 654	16 047	1 947	1 361	1 342	1 696	1 686	1 101	223	125	267	478	600	781
1985	21 763	12 248	1 682	1 286	1 158	1 333	1 314	777	138	128	303	395	489	512
1984	16 956	9 622	1 137	999	1 019	960	976	891	101	81	183	264	348	375
1983	13 609	8 110	884	704	764	640	614	744	80	72	150	234	300	313
1982	8 897	4 686	719	711	708	464	415	577	63	54	63	142	158	137
1981	9 015	4 065	784	979	831	478	426	574	77	68	139	179	238	177
1980	7 661	2 665	798	863	738	430	443	603	107	82	127	219	310	276
1979	5 913	2 072	626	651	625	310	293	412	86	51	89	188	253	257
1978	4 062	1 400	503	484	392	221	212	260	82	58	58	121	148	123
1977	2 893	999	398	371	296	137	154	145	69	47	49	70	97	61
1976	2 681	998	331	381	339	99	142	113	43	39	41	33	68	54
1975	1 914	590	286	288	290	81	86	69	28	68	20	41	35	32
1974	1 481	632	237	133	113	49	67	58	36	54	30	25	27	20
1973	1 389	431	225	156	136	85	89	83	32	43	32	21	29	27
1972	1 420	468	268	157	142	67	87	59	34	54	13	24	35	12
1971	1 336	411	235	121	138	65	65	52	54	100	20	19	32	24
1970	1 215	345	237	128	118	74	66	40	38	88	32	14	27	8
1969	1 068	304	216	86	119	47	49	27	43	116	33	6	12	10
1968	943	332	177	102	71	26	27	29	31	82	39	10	8	9
1967	835	311	196	84	55	35	30	19	9	36	34	5	13	8
1966	773	318	176	106	37	32	24	27	6	10	18	5	10	4
1965	775	327	172	100	46	33	21	29	1	12	12	8	11	3
sonstige unbekannt	4 463	2 552	546	501	276	121	141	119	33	27	59	51	30	7
	500	268	52	55	17	16	20	11	3	13	9	5	12	19
Insgesamt	2 572 142	1 350 273	472 983	126 538	106 422	104 126	69 139	33 031	12 356	13 170	28 794	34 336	48 984	171 990
Durchschnittsalter in Jahren	7,7	7,8	6,2	8,0	8,6	8,8	10,9	12,8	10,2	9,8	7,6	8,5	8,9	6,6

Übersicht 38 (Fortsetzung): Bestand an Lastkraftwagen am 1. Januar 2005 nach Zulassungsjahren und Nutzlastklassen



Jahr der ersten Zulassung	Insgesamt	Mit Nutzlast in kg												
		bis 999 ¹⁾	1000 bis 1499	1500 bis 1999	2000 bis 2499	2500 bis 2999	3000 bis 3499	3500 bis 3999	4000 bis 4499	4500 bis 4999	5000 bis 5999	6000 bis 7499	7500 bis 8999	9000 und mehr
		1	2	3	4	5	6	7	8	9	10	11	12	13
		darunter mit Spezialaufbau												
2004	12 677	90	102	81	158	121	85	68	51	47	194	732	725	10 223
2003	11 053	112	112	86	148	121	94	102	36	43	193	635	675	8 696
2002	9 934	114	118	110	129	119	130	61	40	61	194	616	738	7 504
2001	11 934	141	133	128	152	127	147	104	48	43	222	575	892	9 222
2000	13 189	152	112	162	179	149	178	99	65	56	235	695	1 129	9 978
1999	12 350	160	101	148	216	174	161	112	61	54	215	698	1 125	9 125
1998	9 221	161	102	164	169	157	149	99	56	43	192	492	909	6 528
1997	6 937	174	100	142	150	156	155	105	43	50	135	380	735	4 612
1996	6 162	151	95	196	129	164	144	103	46	44	135	319	721	3 915
1995	6 522	176	109	168	134	184	185	117	58	59	140	317	727	4 148
1994	5 452	160	91	151	132	193	186	117	57	68	132	282	773	3 110
1993	5 562	115	93	165	128	214	180	156	54	48	146	331	725	3 207
1992	6 390	209	243	416	219	215	235	145	73	70	195	312	818	3 240
1991	5 836	244	140	263	233	245	191	189	59	64	159	344	771	2 934
1990	3 470	104	54	90	135	177	153	147	56	70	143	258	552	1 531
1989	2 496	83	39	82	127	144	140	114	42	69	125	180	382	969
1988	1 947	84	49	47	101	131	132	109	46	49	78	174	273	674
1987	1 504	61	34	56	86	119	101	80	27	32	77	128	240	463
1986	1 274	52	30	55	91	127	94	76	24	21	49	115	179	361
1985	1 053	55	26	46	66	116	80	65	25	22	45	92	169	246
1984	742	30	24	33	57	80	67	51	17	17	34	48	110	174
1983	493	28	18	28	37	37	40	31	7	13	15	48	73	118
1982	355	26	24	26	35	28	30	32	7	8	11	33	47	48
1981	406	26	12	27	32	36	41	29	10	11	20	33	64	65
1980	491	18	20	39	40	41	40	27	15	13	23	40	70	105
1979	396	15	15	36	21	34	28	27	13	10	23	38	55	81
1978	260	15	12	25	31	24	27	19	16	6	5	21	33	26
1977	273	32	13	40	35	21	17	23	13	2	9	14	27	27
1976	246	14	18	48	41	17	17	17	10	5	6	7	24	22
1975	188	16	12	31	31	8	15	10	11	12	4	11	10	17
1974	111	13	8	10	12	5	12	15	7	10	3	6	4	6
1973	118	6	4	10	18	23	11	12	7	6	6	5	6	4
1972	87	2	5	9	14	7	11	8	7	9	4	5	4	2
1971	108	2	9	8	11	13	15	13	11	11	4	5	4	2
1970	91	3	4	15	6	12	15	11	7	6	3	2	5	2
1969	56	2	4	3	10	3	8	6	10	3	-	1	4	2
1968	48	4	3	10	1	3	5	6	6	3	3	1	-	3
1967	23	1	-	6	4	3	2	2	4	1	-	-	-	-
1966	29	4	-	8	6	4	3	-	1	-	-	-	1	2
1965	19	2	2	1	3	2	1	1	-	1	2	2	2	-
sonstige unbekannt	89	29	9	9	12	5	4	6	2	2	6	4	-	1
	27	-	1	2	3	1	3	1	1	1	1	2	2	9
Insgesamt	139 619	2 886	2 100	3 180	3 342	3 560	3 332	2 515	1 149	1 163	3 186	8 001	13 803	91 402
Durchschnittsalter in Jahren	7,4	11,2	10,5	11,9	11,6	12,0	11,9	12,5	12,4	12,0	9,2	7,8	8,8	6,0

¹⁾ Einschließlich Tankfahrzeuge und Fahrgestelle, bei denen die Nutzlast zum Zählungszeitpunkt nicht feststand.



Übersicht 39: Bestand an Zugmaschinen am 1. Januar 2005 nach Haltergruppen und Ländern

Haltergruppe	Baden- Württemberg	Bayern	Berlin	Brandenburg	Bremen	Hamburg	Hessen	Mecklenburg- Vorpommern	Nieder- sachsen
	1	2	3	4	5	6	7	8	9
Ackerschlepper									
Land- und Forstwirtschaft	60 020	214 468	36	10 204	94	449	25 061	10 527	59 720
Fischerei, Fischzucht	3	8	-	5	-	-	3	-	-
Bergbau, Gewinnung von Steinen und Erden	21	61	-	26	-	-	17	1	32
Verarbeitendes Gewerbe	691	1 068	6	140	11	14	206	90	351
Energie- und Wasser- versorgung	54	87	7	14	1	23	21	6	55
Baugewerbe	226	424	2	62	5	8	78	25	304
Handel, Reparatur von Kraft- fahrz. und Gebrauchsgütern	792	1 257	3	458	7	32	360	403	1 286
Gastgewerbe	135	279	1	5	1	-	39	10	53
Verkehr, Nachrichten- übermittlung	237	358	10	50	16	8	102	27	151
Kredit- und Versicherungs- gewerbe	33	99	1	4	-	13	23	11	18
Grundst.- und Wohnungswesen, Datenverarb., Forschung, Vermietung, Dienstleistungen dar. Mietfahrzeuge für Selbstfahrer	183	409	39	13	7	31	62	19	589
Öffentliche Verwaltung, Verteidigung, Sozialvers.	3	8	1	-	-	-	8	-	2
Erziehung, Unterricht	2 462	3 411	176	650	21	163	1 336	572	1 741
Gesundheits-, Veterinär- und Sozialwesen	16	18	1	2	-	2	4	-	4
Sonstige öffentliche und persönliche Dienstleistungen	192	265	8	12	3	9	84	16	153
Exterritoriale Organisationen und Körperschaften	3 140	5 352	203	1 172	164	238	1 806	986	2 851
Arbeitnehmer und Nichtwerbspersonen	15	15	-	3	-	-	6	2	1
Unbekannt	110 492	116 461	210	12 132	397	1 237	44 711	7 343	83 751
Insgesamt	9	51	117	3	-	-	4	2	5
	178 721	344 091	820	24 955	727	2 227	73 923	20 040	151 065
Gewöhnliche Straßenzugmaschinen ¹⁾									
Land- und Forstwirtschaft	59 535	138 929	7	557	83	156	22 675	437	30 601
Fischerei, Fischzucht	2	5	-	-	-	-	-	-	-
Bergbau, Gewinnung von Steinen und Erden	36	69	-	59	-	-	19	1	61
Verarbeitendes Gewerbe	745	863	10	34	39	17	177	11	280
Energie- und Wasser- versorgung	107	113	14	21	2	2	30	2	57
Baugewerbe	330	532	22	61	6	12	123	34	317
Handel, Reparatur von Kraft- fahrz. und Gebrauchsgütern	399	613	21	34	13	14	160	17	330
Gastgewerbe	105	248	-	2	1	1	36	2	53
Verkehr, Nachrichten- übermittlung	386	414	17	34	10	10	132	35	198
Kredit- und Versicherungs- gewerbe	6	25	-	-	-	-	9	4	11
Grundst.- und Wohnungswesen, Datenverarb., Forschung, Vermietung, Dienstleistungen dar. Mietfahrzeuge für Selbstfahrer	64	123	7	3	1	3	30	3	131
Öffentliche Verwaltung, Verteidigung, Sozialvers.	11	1	1	2	-	-	11	1	1
Erziehung, Unterricht	1 425	2 369	18	186	7	19	564	113	648
Gesundheits-, Veterinär- und Sozialwesen	3	1	-	-	-	-	1	1	-
Sonstige öffentliche und persönliche Dienstleistungen	84	90	-	5	1	3	31	1	51
Exterritoriale Organisationen und Körperschaften	1 385	2 431	115	266	70	92	659	125	995
Arbeitnehmer und Nichtwerbspersonen	2	5	-	1	-	-	1	-	1
Unbekannt	68 598	57 125	147	2 784	163	384	23 724	786	22 408
Insgesamt	25	21	45	1	-	5	14	-	9
	133 237	203 976	423	4 048	396	718	48 385	1 572	56 151

Anmerkungen siehe Seite 180.

Nordrhein-Westfalen	Rheinland-Pfalz	Saarland	Sachsen	Sachsen-Anhalt	Schleswig-Holstein	Thüringen	Sonstige	Deutschland	Haltergruppe
10	11	12	13	14	15	16	17	18	
Ackerschlepper									
32 163	34 223	1 544	11 880	10 897	19 845	7 224	5	498 360	Land- und Forstwirtschaft
1	1	-	1	2	-	1	-	25	Fischerei, Fischzucht
31	12	6	16	13	3	9	-	248	Bergbau, Gewinnung von Steinen und Erden
438	235	25	209	115	122	107	-	3 828	Verarbeitendes Gewerbe
70	12	2	17	8	17	8	-	402	Energie- und Wasserversorgung
150	134	13	112	67	99	40	-	1 749	Baugewerbe
727	592	18	500	271	519	287	-	7 512	Handel, Reparatur von Kraftfahrz. und Gebrauchsgütern
50	43	3	15	2	28	14	-	678	Gastgewerbe
257	70	8	154	56	76	53	-	1 633	Verkehr, Nachrichtenübermittlung
35	5	-	43	74	15	284	-	658	Kredit- und Versicherungsgewerbe
112	24	2	99	180	264	12	-	2 045	Grundst.- und Wohnungswesen, Datenverarb., Forschung, Vermietung, Dienstleistungen dar. Mietfahrzeuge für Selbstfahrer
14	2	-	2	114	6	2	-	162	
1 844	1 130	105	743	839	948	670	20	16 831	Öffentliche Verwaltung, Verteidigung, Sozialvers.
9	4	-	2	2	2	2	-	68	Erziehung, Unterricht
171	77	26	44	17	62	25	1	1 165	Gesundheits-, Veterinär- und Sozialwesen
3 720	1 630	162	1 150	783	1 479	647	1	25 484	Sonstige öffentliche und persönliche Dienstleistungen
6	-	1	3	4	1	7	-	64	Exterritoriale Organisationen und Körperschaften
89 907	39 487	5 504	13 544	8 943	24 563	15 584	10	574 276	Arbeitnehmer und Nichterwerbspersonen
7	1	1	9	3	3	6	-	221	Unbekannt
129 698	77 680	7 420	28 541	22 276	48 046	24 980	37	1 135 247	Insgesamt
Gewöhnliche Straßenzugmaschinen ¹⁾									
21 171	25 086	1 817	1 233	605	7 829	732	60	311 513	Land- und Forstwirtschaft
1	-	-	1	-	-	1	-	10	Fischerei, Fischzucht
57	24	9	25	7	-	10	-	377	Bergbau, Gewinnung von Steinen und Erden
307	193	29	62	35	77	36	-	2 915	Verarbeitendes Gewerbe
141	30	16	31	9	21	12	-	608	Energie- und Wasserversorgung
206	141	26	148	66	93	73	-	2 190	Baugewerbe
291	235	20	67	41	132	33	-	2 420	Handel, Reparatur von Kraftfahrz. und Gebrauchsgütern
29	35	4	2	6	24	2	-	550	Gastgewerbe
187	135	28	89	48	51	44	-	1 818	Verkehr, Nachrichtenübermittlung
3	4	-	9	4	5	21	-	101	Kredit- und Versicherungsgewerbe
40	16	3	28	9	42	4	-	507	Grundst.- und Wohnungswesen, Datenverarb., Forschung, Vermietung, Dienstleistungen dar. Mietfahrzeuge für Selbstfahrer
-	-	-	-	2	-	-	-	30	
694	471	104	392	198	208	206	33	7 655	Öffentliche Verwaltung, Verteidigung, Sozialvers.
-	1	-	-	-	1	-	-	8	Erziehung, Unterricht
36	30	4	3	5	31	4	-	379	Gesundheits-, Veterinär- und Sozialwesen
1 592	747	125	360	291	395	209	2	9 859	Sonstige öffentliche und persönliche Dienstleistungen
1	-	-	8	-	-	1	-	20	Exterritoriale Organisationen und Körperschaften
24 135	20 500	3 232	3 917	1 695	5 438	7 308	46	242 390	Arbeitnehmer und Nichterwerbspersonen
9	3	-	2	-	3	1	-	138	Unbekannt
48 900	47 651	5 417	6 377	3 019	14 350	8 697	141	583 458	Insgesamt



Übersicht 39 (Fortsetzung): Bestand an Zugmaschinen am 1. Januar 2005 nach Haltergruppen und Ländern

Haltergruppe	Baden-Württemberg	Bayern	Berlin	Brandenburg	Bremen	Hamburg	Hessen	Mecklenburg-Vorpommern	Niedersachsen
	1	2	3	4	5	6	7	8	9
Geräteträger									
Land- und Forstwirtschaft	2 502	14 528	16	214	2	19	912	242	1 194
Fischerei, Fischzucht	-	1	-	-	-	-	-	-	-
Bergbau, Gewinnung von Steinen und Erden	3	6	-	9	-	-	-	-	2
Verarbeitendes Gewerbe	133	188	2	5	3	4	40	4	30
Energie- und Wasserversorgung	21	41	13	2	-	-	9	3	14
Baugewerbe	38	99	9	8	-	5	8	-	27
Handel, Reparatur von Kraftfahrz. und Gebrauchsgütern	114	197	9	26	2	4	43	16	71
Gastgewerbe	14	55	2	2	-	-	8	1	12
Verkehr, Nachrichtenübermittlung	45	71	5	15	2	1	21	10	22
Kredit- und Versicherungsgewerbe	18	77	5	-	-	13	11	1	11
Grundst.- und Wohnungswesen, Datenverarb., Forschung, Vermietung, Dienstleistungen dar. Mietfahrzeuge für Selbstfahrer	62	206	42	2	2	22	26	-	58
Öffentliche Verwaltung, Verteidigung, Sozialvers.	3	-	1	-	-	-	9	-	1
Erziehung, Unterricht	740	2 015	42	84	2	54	440	73	439
Gesundheits-, Veterinär- und Sozialwesen	1	2	-	-	-	-	1	-	1
Sonstige öffentliche und persönliche Dienstleistungen	43	70	8	1	3	4	24	5	22
Exterritoriale Organisationen und Körperschaften	673	1 562	132	122	50	79	451	84	457
Arbeitnehmer und Nichterwerbspersonen	2	8	1	1	-	-	3	-	-
Unbekannt	4 486	7 851	39	373	11	50	1 837	186	1 722
Insgesamt	3	11	43	-	-	-	-	-	-
	8 898	26 988	368	864	77	255	3 834	625	4 082
Sattelzugmaschinen									
Land- und Forstwirtschaft	43	114	1	114	-	4	19	126	272
Fischerei, Fischzucht	-	-	-	-	2	-	-	-	-
Bergbau, Gewinnung von Steinen und Erden	209	397	-	6	-	30	15	24	114
Verarbeitendes Gewerbe	892	1 426	21	120	53	40	242	108	1 213
Energie- und Wasserversorgung	8	14	3	1	1	12	8	-	17
Baugewerbe	755	1 415	33	215	12	80	215	121	758
Handel, Reparatur von Kraftfahrz. und Gebrauchsgütern	1 669	2 318	214	634	146	218	1 070	444	2 149
Gastgewerbe	7	13	-	30	-	-	2	-	6
Verkehr, Nachrichtenübermittlung	8 847	13 271	456	4 226	911	1 453	4 568	2 764	9 184
Kredit- und Versicherungsgewerbe	1	8	-	1	3	-	-	5	16
Grundst.- und Wohnungswesen, Datenverarb., Forschung, Vermietung, Dienstleistungen dar. Mietfahrzeuge für Selbstfahrer	246	559	884	31	2	95	1 095	77	2 275
Öffentliche Verwaltung, Verteidigung, Sozialvers.	111	488	867	27	1	95	1 070	75	1 362
Erziehung, Unterricht	13	20	2	9	1	12	6	2	16
Gesundheits-, Veterinär- und Sozialwesen	-	1	-	-	-	-	1	2	1
Sonstige öffentliche und persönliche Dienstleistungen	3	4	3	-	2	-	1	-	3
Exterritoriale Organisationen und Körperschaften	3 473	5 213	470	1 184	446	963	2 812	936	3 146
Arbeitnehmer und Nichterwerbspersonen	-	-	-	-	-	-	4	-	1
Unbekannt	2 415	2 590	377	1 055	143	459	1 241	954	3 064
Insgesamt	-	7	14	-	-	3	3	-	12
	18 581	27 370	2 478	7 626	1 722	3 369	11 302	5 563	22 247

Anmerkungen siehe Seite 180.

Nordrhein-Westfalen	Rheinland-Pfalz	Saarland	Sachsen	Sachsen-Anhalt	Schleswig-Holstein	Thüringen	Sonstige	Deutschland	Haltergruppe
10	11	12	13	14	15	16	17	18	
Geräteträger									
605	683	22	370	273	383	250	-	22 215	Land- und Forstwirtschaft
-	-	-	-	-	-	-	-	1	Fischerei, Fischzucht
6	2	-	8	2	1	1	-	40	Bergbau, Gewinnung von Steinen und Erden
87	40	10	14	4	18	16	-	598	Verarbeitendes Gewerbe
19	8	-	2	-	11	3	-	146	Energie- und Wasserversorgung
24	10	1	10	10	13	5	-	267	Baugewerbe
60	80	3	29	23	54	18	-	749	Handel, Reparatur von Kraftfahrz. und Gebrauchsgütern
8	8	1	-	1	8	1	-	121	Gastgewerbe
35	7	-	14	8	7	3	-	266	Verkehr, Nachrichtenübermittlung
23	4	1	2	3	10	10	-	189	Kredit- und Versicherungsgewerbe
22	9	-	14	9	60	6	-	540	Grundst.- und Wohnungswesen, Datenverarb., Forschung, Vermietung, Dienstleistungen dar. Mietfahrzeuge für Selbstfahrer
-	1	-	-	-	-	-	-	15	
533	319	18	174	142	204	132	38	5 449	Öffentliche Verwaltung, Verteidigung, Sozialvers.
1	1	-	-	-	-	1	-	8	Erziehung, Unterricht
60	26	5	3	6	23	3	-	306	Gesundheits-, Veterinär- und Sozialwesen
632	222	32	177	91	252	64	-	5 080	Sonstige öffentliche und persönliche Dienstleistungen
1	-	-	3	3	-	1	-	23	Exterritoriale Organisationen und Körperschaften
1 777	1 179	173	669	317	486	653	-	21 809	Arbeitnehmer und Nichterwerbspersonen
-	-	-	1	-	-	-	-	58	Unbekannt
3 893	2 598	266	1 490	892	1 530	1 167	38	57 865	Insgesamt
Sattelzugmaschinen									
80	45	-	121	117	17	62	-	1 135	Land- und Forstwirtschaft
3	-	-	-	-	-	-	-	5	Fischerei, Fischzucht
147	64	9	17	25	21	14	-	1 092	Bergbau, Gewinnung von Steinen und Erden
1 573	385	38	184	260	140	228	-	6 923	Verarbeitendes Gewerbe
42	6	6	4	2	2	-	-	126	Energie- und Wasserversorgung
623	379	68	236	359	181	237	-	5 687	Baugewerbe
4 564	1 251	139	1 064	730	912	511	-	18 033	Handel, Reparatur von Kraftfahrz. und Gebrauchsgütern
3	2	1	3	1	3	2	-	73	Gastgewerbe
16 270	3 613	1 001	6 676	4 929	4 435	3 428	-	86 032	Verkehr, Nachrichtenübermittlung
5	6	-	-	6	10	-	-	61	Kredit- und Versicherungsgewerbe
755	47	2	159	71	239	14	-	6 551	Grundst.- und Wohnungswesen, Datenverarb., Forschung, Vermietung, Dienstleistungen dar. Mietfahrzeuge für Selbstfahrer
508	29	1	91	25	11	7	-	4 768	
29	11	-	6	8	6	3	16	160	Öffentliche Verwaltung, Verteidigung, Sozialvers.
1	-	-	-	5	-	1	-	12	Erziehung, Unterricht
10	1	-	-	-	1	-	-	28	Gesundheits-, Veterinär- und Sozialwesen
11 083	2 150	730	1 366	1 169	902	669	-	36 712	Sonstige öffentliche und persönliche Dienstleistungen
4	-	-	-	-	-	2	-	11	Exterritoriale Organisationen und Körperschaften
6 545	648	308	547	295	1 012	1 020	-	22 673	Arbeitnehmer und Nichterwerbspersonen
2	1	-	-	1	5	2	-	50	Unbekannt
41 739	8 609	2 302	10 383	7 978	7 886	6 193	16	185 364	Insgesamt



Übersicht 39 (Fortsetzung): Bestand an Zugmaschinen am 1. Januar 2005 nach Haltergruppen und Ländern

Haltergruppe	Baden-Württemberg	Bayern	Berlin	Brandenburg	Bremen	Hamburg	Hessen	Mecklenburg-Vorpommern	Niedersachsen
	1	2	3	4	5	6	7	8	9
Zugmaschinen insgesamt									
Land- und Forstwirtschaft	122 100	368 039	60	11 089	179	628	48 667	11 332	91 787
Fischerei, Fischzucht	5	14	-	5	2	-	3	-	-
Bergbau, Gewinnung von Steinen und Erden	269	533	-	100	-	30	51	26	209
Verarbeitendes Gewerbe	2 461	3 545	39	299	106	75	665	213	1 874
Energie- und Wasserversorgung	190	255	37	38	4	37	68	11	143
Baugewerbe	1 349	2 470	66	346	23	105	424	180	1 406
Handel, Reparatur von Kraftfahrz. und Gebrauchsgütern	2 974	4 385	247	1 152	168	268	1 633	880	3 836
Gastgewerbe	261	595	3	39	2	1	85	13	124
Verkehr, Nachrichtenübermittlung	9 515	14 114	488	4 325	939	1 472	4 823	2 836	9 555
Kredit- und Versicherungsgewerbe	58	209	6	5	3	26	43	21	56
Grundst.- und Wohnungswesen, Datenverarb., Forschung, Vermietung, Dienstleistungen dar. Mietfahrzeuge für Selbstfahrer	555	1 297	972	49	12	151	1 213	99	3 053
Öffentliche Verwaltung, Verteidigung, Sozialvers.	128	497	870	29	1	95	1 098	76	1 366
Erziehung, Unterricht	4 640	7 815	238	929	31	248	2 346	760	2 844
Gesundheits-, Veterinär- und Sozialwesen	20	22	1	2	-	2	7	3	6
Sonstige öffentliche und persönliche Dienstleistungen	322	429	19	18	9	16	140	22	229
Exterritoriale Organisationen und Körperschaften	8 671	14 558	920	2 744	730	1 372	5 728	2 131	7 449
Arbeitnehmer und Nichterwerbspersonen	19	28	1	5	-	-	14	2	3
Unbekannt	185 991	184 027	773	16 344	714	2 130	71 513	9 269	110 945
Insgesamt	37	90	219	4	-	8	21	2	26
Insgesamt	339 437	602 425	4 089	37 493	2 922	6 569	137 444	27 800	233 545

¹⁾ Teilweise auch Ackerschlepper, die vor Juni 1972 zugelassen wurden.

Nordrhein-Westfalen	Rheinland-Pfalz	Saarland	Sachsen	Sachsen-Anhalt	Schleswig-Holstein	Thüringen	Sonstige	Deutschland	Haltergruppe
10	11	12	13	14	15	16	17	18	
Zugmaschinen insgesamt									
54 019	60 037	3 383	13 604	11 892	28 074	8 268	65	833 223	Land- und Forstwirtschaft
5	1	-	2	2	-	2	-	41	Fischerei, Fischzucht
241	102	24	66	47	25	34	-	1 757	Bergbau, Gewinnung von Steinen und Erden
2 405	853	102	469	414	357	387	-	14 264	Verarbeitendes Gewerbe
272	56	24	54	19	51	23	-	1 282	Energie- und Wasserversorgung
1 003	664	108	506	502	386	355	-	9 893	Baugewerbe
5 642	2 158	180	1 660	1 065	1 617	849	-	28 714	Handel, Reparatur von Kraftfahrz. und Gebrauchsgütern
90	88	9	20	10	63	19	-	1 422	Gastgewerbe
16 749	3 825	1 037	6 933	5 041	4 569	3 528	-	89 749	Verkehr, Nachrichtenübermittlung
66	19	1	54	87	40	315	-	1 009	Kredit- und Versicherungsgewerbe
929	96	7	300	269	605	36	-	9 643	Grundst.- und Wohnungswesen, Datenverarb., Forschung, Vermietung, Dienstleistungen dar. Mietfahrzeuge für Selbstfahrer
522	32	1	93	141	17	9	-	4 975	
3 100	1 931	227	1 315	1 187	1 366	1 011	107	30 095	Öffentliche Verwaltung, Verteidigung, Sozialvers.
11	6	-	2	7	3	4	-	96	Erziehung, Unterricht
277	134	35	50	28	117	32	1	1 878	Gesundheits-, Veterinär- und Sozialwesen
17 027	4 749	1 049	3 053	2 334	3 028	1 589	3	77 135	Sonstige öffentliche und persönliche Dienstleistungen
12	-	1	14	7	1	11	-	118	Exterritoriale Organisationen und Körperschaften
122 364	61 814	9 217	18 677	11 250	31 499	24 565	56	861 148	Arbeitnehmer und Nichterwerbspersonen
18	5	1	12	4	11	9	-	467	Unbekannt
224 230	136 538	15 405	46 791	34 165	71 812	41 037	232	1 961 934	Insgesamt



Übersicht 40: Bestand an Zugmaschinen am 1. Januar 2005 nach Haltergruppen und kW-Klassen

Haltergruppe	Insgesamt	Ackerschlepper mit Maschinenleistung in kW						Gewöhnliche Straßenzugmaschinen ¹⁾ mit Maschinenleistung in kW					
		zusammen	mit Maschinenleistung in kW					zusammen	mit Maschinenleistung in kW				
			bis 30	31 bis 50	51 bis 70	71 bis 90	91 und mehr		bis 30	31 bis 50	51 bis 70	71 bis 90	91 und mehr
1	2	3	4	5	6	7	8	9	10	11	12	13	
Land- und Forstwirtschaft	833 223	498 360	90 055	200 730	124 463	42 231	40 881	311 513	241 127	60 421	6 062	705	3 198
Fischerei, Fischzucht	41	25	4	8	6	2	5	10	6	1	1	-	2
Bergbau, Gewinnung von Steinen und Erden	1 757	248	69	48	55	22	54	377	50	34	82	7	204
Verarbeitendes Gewerbe	14 264	3 828	1 420	852	706	335	515	2 915	1 217	380	488	142	688
Energie- und Wasserversorgung	1 282	402	217	70	51	27	37	608	18	24	114	59	393
Baugewerbe	9 893	1 749	601	348	315	184	301	2 190	458	191	501	114	926
Handel, Reparatur von Kraftfahrz. und Gebrauchsgütern	28 714	7 512	1 577	1 426	1 417	879	2 213	2 420	969	403	390	90	568
Gastgewerbe	1 422	678	347	183	106	28	14	550	313	107	55	7	68
Verkehr, Nachrichtenübermittlung	89 749	1 633	496	335	367	152	283	1 818	626	193	335	84	580
Kredit- und Versicherungsgewerbe	1 009	658	199	109	108	87	155	101	48	7	12	4	30
Grundst.- und Wohnungswesen, Datenverarb., Forschung, Vermietung, Dienstleistungen dar. Mietfahrzeuge für Selbstfahrer	9 643	2 045	1 087	249	200	113	396	507	162	62	84	26	173
Öffentliche Verwaltung, Verteidigung, Sozialvers.	4 975	162	28	2	7	13	112	30	3	-	4	-	23
Erziehung, Unterricht	30 095	16 831	9 303	3 906	2 410	637	575	7 655	1 021	639	1 393	468	4 134
Gesundheits-, Veterinär- und Sozialwesen	96	68	44	8	9	2	5	8	4	3	-	-	1
Sonstige öffentliche und persönliche Dienstleistungen	1 878	1 165	753	239	116	25	32	379	246	70	33	4	26
Exterritoriale Organisationen und Körperschaften	77 135	25 484	10 189	5 526	4 232	1 798	3 739	9 859	2 602	1 271	1 354	509	4 123
Arbeitnehmer und Nichterwerbspersonen	118	64	26	14	12	5	7	20	1	-	2	-	17
Unbekannt	861 148	574 276	140 792	174 187	144 758	61 680	52 859	242 390	182 906	42 243	9 188	1 263	6 790
Insgesamt	467	221	107	51	30	17	16	138	83	22	14	4	15
Insgesamt	1 961 934	1 135 247	257 286	388 289	279 361	108 224	102 087	583 458	431 857	106 071	20 108	3 486	21 936

¹⁾ Teilweise auch Ackerschlepper, die vor Juni 1972 zugelassen wurden.

zusammen	Geräteträger mit Maschinenleistung in kW				zusammen	Sattelzugmaschinen mit Maschinenleistung in kW						Haltergruppe
	bis 30	31 bis 50	51 bis 70	71 und mehr		bis 150	151 bis 200	201 bis 250	251 bis 300	301 bis 350	351 und mehr	
22 215	9 232	6 639	4 835	1 509	1 135	66	25	82	429	481	52	Land- und Forstwirtschaft
1	1	-	-	-	5	2	-	-	2	1	-	Fischerei, Fischzucht
40	14	7	10	9	1 092	7	20	73	409	512	71	Bergbau, Gewinnung von Steinen und Erden
598	384	57	61	96	6 923	163	614	885	2 079	2 638	544	Verarbeitendes Gewerbe
146	88	9	11	38	126	13	12	18	45	35	3	Energie- und Wasser- versorgung
267	163	38	24	42	5 687	50	110	299	2 031	2 588	609	Baugewerbe
749	459	109	89	92	18 033	257	812	1 800	4 945	8 659	1 560	Handel, Reparatur von Kraft- fahrz. und Gebrauchsgütern
121	96	16	7	2	73	6	3	10	12	24	18	Gastgewerbe
266	150	36	32	48	86 032	194	914	2 703	23 371	51 000	7 850	Verkehr, Nachrichten- übermittlung
189	168	7	4	10	61	1	3	8	27	20	2	Kredit- und Versicherungs- gewerbe
540	457	35	16	32	6 551	18	46	105	1 268	4 728	386	Grundst.- und Wohnungswesen, Datenverarb., Forschung, Vermietung, Dienstleistungen dar. Mietfahrzeuge für Selbstfahrer
15	10	2	1	2	4 768	3	4	13	720	3 804	224	
5 449	3 093	657	969	730	160	26	24	19	52	32	7	Öffentliche Verwaltung, Verteidigung, Sozialvers.
8	6	2	-	-	12	1	1	3	5	2	-	Erziehung, Unterricht
306	261	33	7	5	28	2	4	4	11	3	4	Gesundheits-, Veterinär- und Sozialwesen
5 080	3 458	566	595	461	36 712	572	1 471	2 366	10 163	18 193	3 947	Sonstige öffentliche und persönliche Dienstleistungen
23	14	1	3	5	11	-	1	1	1	5	3	Exterritoriale Organisationen und Körperschaften
21 809	9 741	5 219	4 680	2 169	22 673	951	965	1 038	4 625	11 991	3 103	Arbeitnehmer und Nichterwerbspersonen
58	42	10	5	1	50	2	8	8	16	15	1	Unbekannt
57 865	27 827	13 441	11 348	5 249	185 364	2 331	5 033	9 422	49 491	100 927	18 160	Insgesamt



Übersicht 41: Bestand an Zugmaschinen am 1. Januar 2005 nach kW-Klassen, Altersgruppen, Ländern und zulässigem Gesamtgewicht

kW-Klasse Altersgruppe Land	Insgesamt	Mit zulässigem Ge-										
		bis 2000	2001 bis 3000	3001 bis 3500	3501 bis 4000	4001 bis 5000	5001 bis 6000	6001 bis 7000	7001 bis 7500	7501 bis 8000	8001 bis 9000	
		1	2	3	4	5	6	7	8	9	10	11
nach kW-Klassen												
Ackerschlepper												
bis 30 kW	257 286	100 581	79 505	67 744	8 367	1 089	-	-	-	-	-	-
31 - 50 kW	388 289	3 787	30 857	69 093	141 397	119 782	18 145	5 094	134	-	-	-
51 - 70 kW	279 361	-	453	3 264	8 795	91 075	104 005	57 396	12 238	1 445	690	-
71 - 90 kW	108 224	-	-	-	-	3 541	23 791	29 737	37 418	4 013	9 112	-
91 und mehr kW	102 087	-	-	-	-	150	7 698	4 164	37 295	2 646	12 078	-
Zusammen	1 135 247	104 368	110 815	140 101	158 559	215 637	153 639	96 391	87 085	8 104	21 880	-
darunter Drei- und Mehrachsige	367	76	109	50	46	30	20	6	4	1	2	-
Gewöhnliche Straßenzugmaschinen ¹⁾												
bis 30 kW	431 857	176 783	193 433	43 251	18 371	19	-	-	-	-	-	-
31 - 50 kW	106 071	1 108	15 445	36 700	31 350	17 893	3 459	94	22	-	-	-
51 - 70 kW	20 108	131	529	276	1 161	2 343	11 739	2 843	940	82	15	-
71 - 90 kW	3 486	-	241	38	45	381	1 065	609	775	106	155	-
91 und mehr kW	21 936	-	-	-	-	280	582	521	8 870	333	975	-
Zusammen	583 458	178 022	209 648	80 265	50 927	20 916	16 845	4 067	10 607	521	1 145	-
darunter Drei- und Mehrachsige	4 723	1 420	1 674	622	438	161	97	3	5	-	1	-
Geräteträger												
bis 30 kW	27 827	12 342	9 708	5 633	144	-	-	-	-	-	-	-
31 - 50 kW	13 441	1 170	988	633	3 353	2 598	4 594	105	-	-	-	-
51 - 70 kW	11 348	1	16	53	98	661	3 645	5 678	814	224	41	-
71 und mehr kW	5 249	-	-	-	-	-	200	92	2 446	577	508	-
Zusammen	57 865	13 513	10 712	6 319	3 595	3 259	8 439	5 875	3 260	801	549	-
darunter Drei- und Mehrachsige	49	7	8	-	2	3	3	-	-	-	-	-
Sattelzugmaschinen												
bis 150 kW	2 331	-	-	173	35	170	176	86	814	41	112	-
151 - 200 kW	5 033	-	-	-	-	-	-	-	521	42	70	-
201 - 250 kW	9 422	-	-	-	-	-	-	-	-	-	-	-
251 - 300 kW	49 491	-	-	-	-	-	-	-	-	-	-	-
301 - 350 kW	100 927	-	-	-	-	-	-	-	-	-	-	-
351 und mehr kW	18 160	-	-	-	-	-	-	-	-	-	-	-
Zusammen	185 364	-	-	173	35	170	176	86	1 335	83	182	-
darunter Drei- und Mehrachsige	11 102	-	-	2	-	1	1	-	2	-	-	-
Zugmaschinen insgesamt	1 961 934	295 903	331 175	226 858	213 116	239 982	179 099	106 419	102 287	9 509	23 756	-
nach Altersgruppen												
bis 1 Jahr	78 748	8 366	1 584	687	942	3 827	3 739	2 788	3 129	939	2 730	-
2 - 4 Jahre	139 042	7 726	3 182	2 077	1 501	8 276	10 636	7 901	8 632	2 379	4 522	-
5 - 9 Jahre	185 195	8 973	4 919	4 586	4 843	12 697	28 483	15 594	30 492	547	5 671	-
10 - 14 Jahre	150 302	7 841	5 455	5 054	9 346	20 743	32 970	14 298	28 486	488	4 595	-
15 und mehr Jahre	1 408 647	262 997	316 035	214 454	196 484	194 439	103 271	65 838	31 548	5 156	6 238	-
nach Ländern												
Baden-Württemberg	339 437	76 969	69 546	48 464	39 605	34 592	22 306	12 750	10 456	587	2 042	-
Bayern	602 425	88 629	116 987	81 247	75 665	80 385	56 103	35 524	27 105	1 452	4 018	-
Berlin	4 089	769	248	71	58	91	106	58	125	12	17	-
Brandenburg	37 493	2 921	3 277	1 456	1 974	4 555	5 376	1 650	2 698	955	1 866	-
Bremen	2 922	231	170	98	114	150	113	82	110	5	14	-
Hamburg	6 569	1 071	613	339	284	241	202	134	195	21	25	-
Hessen	137 444	23 354	26 283	18 554	15 412	16 088	10 439	6 781	5 826	460	1 071	-
Mecklenburg-Vorpommern	27 800	1 324	1 306	639	880	2 827	4 243	1 518	2 403	625	1 922	-
Niedersachsen	233 545	23 107	29 118	23 560	25 839	33 462	26 630	18 061	20 095	1 015	3 220	-
Nordrhein-Westfalen	224 230	25 473	27 073	20 211	23 813	28 751	21 677	13 701	13 747	793	2 571	-
Rheinland-Pfalz	136 538	28 617	31 818	18 882	14 236	13 648	8 293	5 120	4 521	291	814	-
Saarland	15 405	3 111	2 842	1 613	1 475	1 555	984	553	634	51	116	-
Sachsen	46 791	4 436	4 912	1 952	2 469	5 574	5 615	1 759	3 046	1 111	1 671	-
Sachsen-Anhalt	34 165	2 231	2 416	1 188	1 521	3 661	4 498	1 536	2 840	878	1 759	-
Schleswig-Holstein	71 812	7 016	7 544	5 961	7 434	10 023	8 672	5 929	6 510	470	1 424	-
Thüringen	41 037	6 597	6 943	2 596	2 318	4 365	3 833	1 261	1 972	781	1 206	-
Sonstige	232	47	79	27	19	14	9	2	4	2	-	-

¹⁾ Teilweise auch Ackerschlepper, die vor Juni 1972 zugelassen wurden.

samtgewicht in kg										kW-Klasse Altersgruppe Land	
9001 bis 10000	10001 bis 12000	12001 bis 14000	14001 bis 16000	16001 bis 18000	18001 bis 20000	20001 bis 22000	22001 bis 24000	24001 bis 26000	26001 und mehr		
12	13	14	15	16	17	18	19	20	21		
nach kW-Klassen											
-	-	-	-	-	-	-	-	-	-	-	Ackerschlepper bis 30 kW
-	-	-	-	-	-	-	-	-	-	-	31 - 50 kW
-	-	-	-	-	-	-	-	-	-	-	51 - 70 kW
612	-	-	-	-	-	-	-	-	-	-	71 - 90 kW
11 808	16 411	8 550	278	843	6	13	72	27	48	-	91 und mehr kW
12 420	16 411	8 550	278	843	6	13	72	27	48	-	Zusammen
1	-	1	-	1	1	-	18	1	-	-	darunter Drei- und Mehrachsige
-	-	-	-	-	-	-	-	-	-	-	Gewöhnliche Straßenzugmaschinen ¹⁾
-	-	-	-	-	-	-	-	-	-	-	bis 30 kW
21	28	-	-	-	-	-	-	-	-	-	31 - 50 kW
65	6	-	-	-	-	-	-	-	-	-	51 - 70 kW
2 231	2 924	1 063	2 025	1 848	40	54	49	107	34	-	71 - 90 kW
2 317	2 958	1 063	2 025	1 848	40	54	49	107	34	-	91 und mehr kW
1	6	9	27	16	33	50	43	104	13	-	Zusammen
-	-	-	-	-	-	-	-	-	-	-	darunter Drei- und Mehrachsige
-	-	-	-	-	-	-	-	-	-	-	Geräteträger
117	-	-	-	-	-	-	-	-	-	-	bis 30 kW
229	210	761	100	99	10	1	7	6	3	-	31 - 50 kW
346	210	761	100	99	10	1	7	6	3	-	51 - 70 kW
-	-	-	-	3	9	1	7	6	-	-	71 und mehr kW
-	-	-	-	3	9	1	7	6	-	-	Zusammen
-	-	-	-	3	9	1	7	6	-	-	darunter Drei- und Mehrachsige
62	342	176	63	81	-	-	-	-	-	-	Sattelzugmaschinen
135	1 005	1 045	920	1 239	12	23	14	5	2	-	bis 150 kW
-	-	449	803	7 697	26	54	204	182	7	-	151 - 200 kW
-	-	77	1 065	45 766	83	98	670	1 679	53	-	201 - 250 kW
-	-	23	327	95 400	83	55	211	4 684	144	-	251 - 300 kW
-	-	4	56	15 113	17	19	93	2 610	248	-	301 - 350 kW
197	1 347	1 774	3 234	165 296	221	249	1 192	9 160	454	-	351 und mehr kW
1	7	4	14	76	81	234	1 181	9 080	418	-	Zusammen
15 280	20 926	12 148	5 637	168 086	277	317	1 320	9 300	539	-	darunter Drei- und Mehrachsige
15 280	20 926	12 148	5 637	168 086	277	317	1 320	9 300	539	-	Zugmaschinen insgesamt
nach Altersgruppen											
1 474	3 711	2 446	144	40 496	12	8	52	1 591	83	-	bis 1 Jahr
5 363	6 782	4 264	415	62 375	44	15	106	2 757	89	-	2 - 4 Jahre
3 749	4 331	3 757	1 381	51 248	79	52	134	3 478	181	-	5 - 9 Jahre
2 164	3 553	889	1 520	10 739	61	63	555	1 363	119	-	10 - 14 Jahre
2 530	2 549	792	2 177	3 228	81	179	473	111	67	-	15 und mehr Jahre
nach Ländern											
1 478	1 475	794	433	16 650	37	37	129	1 034	53	-	Baden-Württemberg
3 042	3 155	1 475	999	24 160	36	67	308	2 003	65	-	Bayern
19	46	37	51	2 193	1	11	28	143	5	-	Berlin
741	1 463	788	223	7 209	7	17	55	246	16	-	Brandenburg
17	43	46	43	1 546	3	3	5	119	10	-	Bremen
31	45	45	61	3 040	5	6	24	181	6	-	Hamburg
709	791	455	270	10 210	21	24	51	596	49	-	Hessen
944	1 844	1 409	191	5 358	6	2	62	284	13	-	Mecklenburg-Vorpommern
2 288	3 049	1 744	875	20 328	30	30	122	910	62	-	Niedersachsen
1 693	2 399	1 462	1 367	37 166	72	62	261	1 764	174	-	Nordrhein-Westfalen
503	651	446	269	7 816	20	7	49	517	20	-	Rheinland-Pfalz
65	69	38	99	2 069	-	5	9	114	3	-	Saarland
1 028	1 760	930	181	9 902	6	11	37	365	26	-	Sachsen
982	1 543	928	201	7 632	13	14	56	256	12	-	Sachsen-Anhalt
1 003	1 303	737	202	6 946	10	10	76	527	15	-	Schleswig-Holstein
737	1 286	813	163	5 849	10	11	47	239	10	-	Thüringen
-	4	1	9	12	-	-	1	2	-	-	Sonstige



Übersicht 42: Bestand an Zugmaschinen am 1. Januar 2005 nach Zulassungsjahren und Ländern

Jahr der ersten Zulassung	Baden-Württemberg	Bayern	Berlin	Brandenburg	Bremen	Hamburg	Hessen	Mecklenburg-Vorpommern	Niedersachsen
	1	2	3	4	5	6	7	8	9
Ackerschlepper									
2004	2 764	5 787	64	753	31	63	1 308	856	2 842
2003	2 761	5 682	30	684	22	73	1 179	724	2 877
2002	3 051	5 877	26	860	20	82	1 296	794	3 337
2001	2 879	5 549	30	840	16	62	1 284	881	2 968
2000	2 991	6 222	21	735	24	63	1 223	870	3 277
1999	3 068	6 574	28	888	31	74	1 336	992	3 221
1998	3 154	6 401	31	788	19	77	1 383	977	3 447
1997	3 104	5 878	15	714	17	85	1 338	716	3 351
1996	3 023	6 112	39	966	26	65	1 220	988	3 239
1995	3 032	6 340	26	843	16	80	1 233	728	2 940
1994	3 374	6 542	28	872	18	54	1 159	777	2 931
1993	3 327	6 474	43	941	27	60	1 191	818	3 164
1992	3 543	6 098	51	786	20	67	1 226	758	3 925
1991	3 946	6 864	38	592	27	78	1 457	605	4 199
1990	4 526	8 246	29	688	15	60	1 552	743	4 366
1989	4 792	8 311	27	861	20	57	1 671	938	4 252
1988	4 544	8 214	33	755	27	64	1 714	618	3 959
1987	4 503	9 181	26	644	24	73	1 940	530	4 397
1986	4 337	9 214	27	573	17	54	1 982	431	3 976
1985	4 569	9 934	13	460	17	68	2 202	340	3 986
1984	4 973	10 357	10	429	10	63	2 285	283	3 974
1983	7 211	13 646	12	391	11	55	2 712	277	4 745
1982	5 892	12 052	17	290	18	63	2 566	210	4 129
1981	5 776	11 285	27	327	15	56	2 574	215	4 060
1980	6 154	11 753	20	330	15	61	2 748	217	4 454
1979	7 506	13 962	24	380	23	68	3 183	269	6 042
1978	7 953	14 894	8	437	28	62	3 269	250	6 070
1977	8 625	16 189	6	444	26	61	3 401	277	6 540
1976	8 242	15 780	9	431	26	49	3 593	262	6 350
1975	8 047	15 398	9	455	16	47	3 489	281	5 471
1974	6 835	12 453	8	418	12	43	2 820	238	4 522
1973	5 912	11 060	4	402	13	39	2 443	212	4 313
1972	1 480	3 235	1	282	7	10	786	184	1 670
1971	743	1 960	2	319	4	7	384	176	759
1970	843	2 203	2	345	2	9	439	183	901
1969	939	2 324	2	376	6	10	463	153	1 079
1968	869	1 884	5	327	2	6	445	123	821
1967	1 024	1 871	2	320	4	3	466	81	824
1966	1 052	2 236	-	249	3	12	470	60	965
1965	1 062	2 343	1	262	5	15	485	107	1 173
sonstige unbekannt	16 109	27 380	26	2 453	46	125	5 943	882	11 404
	186	326	-	45	1	4	65	16	145
Insgesamt	178 721	344 091	820	24 955	727	2 227	73 923	20 040	151 065
Durchschnittsalter in Jahren	22,7	22,4	14,2	19,3	18,3	17,6	22,6	14,8	21,3

Anmerkungen siehe Seite 192.

Nordrhein-Westfalen	Rheinland-Pfalz	Saarland	Sachsen	Sachsen-Anhalt	Schleswig-Holstein	Thüringen	Sonstige	Deutschland	Jahr der ersten Zulassung
10	11	12	13	14	15	16	17	18	
Ackerschlepper									
3 098	1 193	99	947	679	996	575	-	22 055	2004
2 857	1 116	102	749	621	946	525	5	20 953	2003
2 932	1 115	101	845	748	1 144	552	1	22 781	2002
2 804	1 136	71	728	693	1 082	514	-	21 537	2001
2 653	1 211	103	745	824	1 252	557	1	22 772	2000
2 772	1 355	100	914	858	1 283	577	-	24 071	1999
2 869	1 524	77	815	816	1 211	538	-	24 127	1998
3 051	1 344	76	621	681	1 150	461	2	22 604	1997
2 670	1 386	75	929	968	1 022	691	1	23 420	1996
2 468	1 167	86	845	844	995	621	3	22 267	1995
2 381	1 172	89	930	744	1 008	581	-	22 660	1994
2 499	1 097	75	878	763	1 036	523	-	22 916	1993
3 125	1 176	95	919	735	1 077	555	-	24 156	1992
3 131	1 386	109	738	706	1 165	468	2	25 511	1991
3 363	1 534	121	795	687	1 225	546	1	28 497	1990
3 366	1 689	115	867	731	1 323	808	-	29 828	1989
3 119	1 760	123	794	607	1 266	670	-	28 267	1988
3 294	1 934	138	687	600	1 597	574	-	30 142	1987
3 210	1 779	158	624	447	1 362	521	1	28 713	1986
3 251	2 109	175	527	393	1 337	409	-	29 790	1985
3 293	2 104	166	480	316	1 224	326	2	30 295	1984
4 272	2 998	185	541	399	1 657	378	1	39 491	1983
3 952	2 743	218	376	242	1 143	261	-	34 172	1982
3 849	2 845	249	352	258	938	341	1	33 168	1981
3 970	3 273	274	422	354	1 299	383	-	35 727	1980
4 753	3 326	333	531	351	2 057	439	1	43 248	1979
4 885	3 676	326	556	363	1 907	495	-	45 179	1978
5 178	3 670	331	554	397	2 029	548	-	48 276	1977
5 254	3 413	307	662	394	1 895	533	-	47 200	1976
4 962	3 602	363	562	412	1 783	597	-	45 494	1975
3 744	2 975	265	496	339	1 427	567	2	37 164	1974
3 172	2 764	276	454	321	1 267	481	7	33 140	1973
1 214	769	123	303	232	574	312	3	11 185	1972
758	489	79	341	246	271	316	-	6 854	1971
940	521	81	452	312	266	477	-	7 976	1970
891	586	115	495	333	275	491	-	8 538	1969
784	606	88	451	261	232	370	1	7 275	1968
780	601	106	418	226	218	443	-	7 387	1967
834	693	107	336	201	248	489	-	7 955	1966
971	612	95	321	221	303	512	-	8 488	1965
12 194	7 132	1 236	3 464	1 927	3 498	4 896	2	98 717	sonstige
135	99	9	77	26	58	59	-	1 251	unbekannt
129 698	77 680	7 420	28 541	22 276	48 046	24 980	37	1 135 247	Insgesamt
21,7	23,4	27,1	20,9	18,5	20,7	25,0	20,4	22,0	Durchschnitts- alter in Jahren



Übersicht 42 (Fortsetzung): Bestand an Zugmaschinen am 1. Januar 2005 nach Zulassungsjahren und Ländern

Jahr der ersten Zulassung	Baden-Württemberg	Bayern	Berlin	Brandenburg	Bremen	Hamburg	Hessen	Mecklenburg-Vorpommern	Niedersachsen
	1	2	3	4	5	6	7	8	9
Gewöhnliche Straßenzugmaschinen ¹⁾									
2004	114	285	9	32	5	4	77	10	111
2003	141	285	6	34	8	4	86	19	137
2002	111	253	9	37	4	7	67	26	84
2001	150	249	12	29	12	4	66	34	90
2000	170	280	12	18	5	2	73	29	132
1999	197	313	7	31	10	8	71	17	149
1998	160	252	7	32	9	8	73	21	110
1997	160	257	8	25	7	7	90	14	134
1996	164	255	12	24	2	11	81	13	147
1995	140	253	12	38	8	7	90	18	147
1994	163	254	12	52	6	7	90	42	141
1993	192	395	27	66	1	9	72	29	159
1992	242	389	28	107	5	10	105	58	224
1991	276	448	27	102	14	21	111	50	275
1990	259	408	9	81	12	12	128	80	216
1989	258	409	14	116	8	14	100	80	193
1988	253	422	17	90	9	8	99	71	182
1987	275	323	16	42	4	10	80	19	197
1986	266	357	7	38	7	7	89	22	190
1985	217	333	10	25	4	9	87	23	178
1984	255	367	4	30	5	12	85	13	140
1983	259	322	12	22	8	13	82	32	157
1982	207	373	7	31	4	7	77	13	151
1981	290	393	6	37	10	17	93	21	158
1980	342	453	18	23	11	11	113	16	232
1979	364	499	15	35	8	21	119	24	282
1978	360	476	4	37	7	8	110	10	205
1977	364	408	5	32	7	11	115	19	178
1976	301	389	2	22	5	3	90	6	173
1975	310	418	8	26	6	8	94	9	136
1974	373	535	7	28	-	7	110	13	155
1973	1 024	1 996	4	43	6	7	376	17	561
1972	4 997	9 270	4	100	12	35	2 035	45	3 016
1971	6 515	13 059	8	133	11	30	2 571	60	3 606
1970	7 473	13 788	6	141	15	31	3 037	61	4 204
1969	8 445	14 951	6	193	13	29	3 396	63	4 472
1968	7 558	11 662	2	126	13	14	2 864	59	3 157
1967	8 092	11 824	3	149	9	27	3 188	41	3 433
1966	7 871	12 995	5	207	13	33	3 335	52	3 638
1965	7 884	13 735	4	177	10	29	3 140	61	3 930
sonstige unbekannt	66 012	89 599	32	1 434	82	196	21 608	261	20 940
	33	44	-	3	1	-	12	1	31
Insgesamt	133 237	203 976	423	4 048	396	718	48 385	1 572	56 151
Durchschnittsalter in Jahren	42,0	41,1	19,3	34,0	27,5	32,2	41,2	26,6	39,4

Anmerkungen siehe Seite 192.

Nordrhein-Westfalen	Rheinland-Pfalz	Saarland	Sachsen	Sachsen-Anhalt	Schleswig-Holstein	Thüringen	Sonstige	Deutschland	Jahr der ersten Zulassung
10	11	12	13	14	15	16	17	18	
Gewöhnliche Straßenzugmaschinen ¹⁾									
112	41	9	67	22	34	55	1	988	2004
193	112	33	63	31	27	49	-	1 228	2003
161	94	38	36	23	28	45	-	1 023	2002
151	98	25	47	28	25	19	-	1 039	2001
163	100	25	45	16	35	25	-	1 130	2000
181	77	29	39	22	39	30	-	1 220	1999
168	53	16	37	22	33	19	-	1 020	1998
157	42	18	35	17	35	26	-	1 032	1997
159	65	14	55	36	46	28	4	1 116	1996
158	64	16	49	41	57	29	3	1 130	1995
168	59	16	95	50	49	37	1	1 242	1994
229	80	18	122	65	75	30	1	1 570	1993
243	92	23	133	108	60	58	-	1 885	1992
286	106	18	211	94	72	100	-	2 211	1991
273	102	18	168	97	53	105	-	2 021	1990
222	85	22	221	116	55	147	3	2 063	1989
230	106	17	160	86	54	104	1	1 909	1988
241	73	16	68	35	55	53	2	1 509	1987
219	86	22	72	29	58	51	-	1 520	1986
198	85	26	36	39	57	32	-	1 359	1985
179	68	28	56	31	42	32	-	1 347	1984
179	80	22	48	23	50	51	-	1 360	1983
166	78	19	45	26	44	32	1	1 281	1982
216	85	15	54	40	42	53	3	1 533	1981
296	122	32	66	35	80	58	-	1 908	1980
281	131	28	82	43	73	55	6	2 066	1979
233	107	21	64	33	65	43	1	1 784	1978
190	102	18	54	16	78	41	-	1 638	1977
148	98	15	43	25	58	33	1	1 412	1976
196	88	12	47	19	40	34	2	1 453	1975
190	123	18	41	13	47	42	-	1 702	1974
548	555	44	67	16	162	59	-	5 485	1973
2 499	2 392	226	148	65	981	198	4	26 027	1972
3 026	2 611	253	227	101	1 129	262	2	33 604	1971
3 454	2 825	297	259	152	1 086	339	11	37 179	1970
3 330	3 414	375	269	134	1 090	445	15	40 640	1969
2 640	2 841	339	222	109	793	352	9	32 760	1968
2 768	3 421	376	256	114	769	441	8	34 919	1967
2 832	3 142	286	229	145	796	525	7	36 111	1966
3 231	2 945	265	258	153	896	549	8	37 275	1965
18 364	20 774	2 307	2 079	749	5 077	4 006	47	253 567	sonstige
22	29	2	4	-	5	5	-	192	unbekannt
48 900	47 651	5 417	6 377	3 019	14 350	8 697	141	583 458	Insgesamt
38,7	41,0	39,5	32,9	30,7	38,7	39,1	37,0	40,6	Durchschnittsalter in Jahren



Übersicht 42 (Fortsetzung): Bestand an Zugmaschinen am 1. Januar 2005 nach Zulassungsjahren und Ländern

Jahr der ersten Zulassung	Baden-Württemberg	Bayern	Berlin	Brandenburg	Bremen	Hamburg	Hessen	Mecklenburg-Vorpommern	Niedersachsen
	1	2	3	4	5	6	7	8	9
Geräteträger									
2004	456	1 085	15	30	2	12	254	37	151
2003	225	552	9	17	1	10	133	20	112
2002	176	371	12	32	1	10	88	26	78
2001	147	313	18	19	5	12	66	27	112
2000	188	384	15	22	3	5	68	27	83
1999	202	445	11	22	2	11	81	25	119
1998	130	370	9	17	-	8	77	38	88
1997	133	421	11	26	2	12	61	26	87
1996	168	505	26	35	1	8	88	27	114
1995	207	568	23	41	6	7	106	33	107
1994	154	453	22	29	1	9	73	31	109
1993	199	691	29	43	2	11	105	20	161
1992	304	803	26	51	10	14	157	36	167
1991	335	943	20	43	1	10	171	33	220
1990	307	901	11	16	2	10	117	15	163
1989	306	907	9	30	5	14	132	9	162
1988	326	975	17	13	6	11	138	14	157
1987	302	960	17	16	5	17	119	6	125
1986	353	1 040	13	25	5	16	141	2	125
1985	347	1 073	7	13	2	9	129	6	105
1984	246	650	7	79	1	5	109	33	66
1983	312	808	9	35	2	14	88	20	83
1982	296	873	8	22	3	3	92	5	78
1981	270	808	6	5	4	3	82	4	81
1980	283	919	7	2	2	2	105	5	79
1979	301	874	3	1	2	1	101	1	100
1978	346	1 224	1	8	1	1	133	1	152
1977	356	1 452	1	2	-	-	132	6	163
1976	293	1 166	2	2	-	1	139	3	137
1975	292	1 096	1	5	-	4	111	3	109
1974	262	1 124	2	3	-	1	113	2	92
1973	245	781	-	-	-	3	106	2	78
1972	67	156	-	3	-	-	26	6	20
1971	17	32	-	9	-	-	8	6	10
1970	22	57	-	21	-	-	5	7	5
1969	14	57	1	3	-	-	5	4	12
1968	16	35	-	5	-	-	11	5	5
1967	12	47	-	12	-	-	10	7	10
1966	20	64	-	16	-	-	11	6	9
1965	22	68	-	12	-	-	16	4	25
sonstige	235	915	-	79	-	1	126	37	220
unbekannt	6	22	-	-	-	-	1	-	3
Insgesamt	8 898	26 988	368	864	77	255	3 834	625	4 082
Durchschnittsalter in Jahren	18,4	19,8	11,9	18,3	14,0	12,8	17,7	14,7	18,1

Anmerkungen siehe Seite 192.

Nordrhein-Westfalen	Rheinland-Pfalz	Saarland	Sachsen	Sachsen-Anhalt	Schleswig-Holstein	Thüringen	Sonstige	Deutschland	Jahr der ersten Zulassung
10	11	12	13	14	15	16	17	18	
Geräteträger									
232	279	59	67	55	58	47	-	2 839	2004
181	102	15	41	25	23	18	-	1 484	2003
112	71	8	45	36	33	16	-	1 115	2002
140	50	5	29	20	53	21	5	1 042	2001
123	31	3	26	24	40	25	-	1 067	2000
123	70	5	38	24	46	23	-	1 247	1999
84	46	4	30	37	32	26	-	996	1998
88	55	3	33	35	40	20	7	1 060	1997
80	50	6	46	36	39	46	1	1 276	1996
82	70	7	43	38	51	44	2	1 435	1995
61	44	3	58	33	37	26	5	1 148	1994
109	63	3	69	37	52	43	3	1 640	1993
152	75	7	49	47	62	51	6	2 017	1992
134	79	3	68	44	73	47	3	2 227	1991
127	68	4	26	20	58	29	-	1 874	1990
144	75	12	36	18	70	33	1	1 963	1989
144	85	11	20	10	84	17	-	2 028	1988
151	87	6	17	15	73	16	1	1 933	1987
121	103	7	29	16	64	25	1	2 086	1986
107	106	20	19	5	73	17	1	2 039	1985
70	63	10	91	53	38	78	1	1 600	1984
104	59	9	53	26	41	35	-	1 698	1983
81	62	4	37	14	28	41	-	1 647	1982
74	69	5	6	6	39	24	-	1 486	1981
67	72	3	10	5	39	11	-	1 611	1980
81	68	6	13	14	25	14	-	1 605	1979
110	69	7	9	1	25	10	-	2 098	1978
136	88	9	12	3	49	10	-	2 419	1977
127	81	1	7	2	31	7	1	2 000	1976
99	84	1	6	4	26	3	-	1 844	1975
100	61	4	5	3	18	3	-	1 793	1974
84	46	3	11	7	29	4	-	1 399	1973
20	16	3	6	8	7	15	-	353	1972
8	4	1	24	14	2	21	-	156	1971
8	4	-	29	16	6	21	-	201	1970
5	4	-	6	9	1	5	-	126	1969
5	3	-	26	13	1	9	-	134	1968
9	6	-	51	9	2	29	-	204	1967
7	12	-	52	23	-	44	-	264	1966
24	7	-	25	16	5	27	-	251	1965
176	111	9	222	67	57	163	-	2 418	sonstige
3	-	-	-	4	-	3	-	42	unbekannt
3 893	2 598	266	1 490	892	1 530	1 167	38	57 865	Insgesamt
16,9	17,0	13,8	21,8	17,3	16,8	22,1	11,1	18,8	Durchschnittsalter in Jahren



Übersicht 42 (Fortsetzung): Bestand an Zugmaschinen am 1. Januar 2005 nach Zulassungsjahren und Ländern

Jahr der ersten Zulassung	Baden-Württemberg	Bayern	Berlin	Brandenburg	Bremen	Hamburg	Hessen	Mecklenburg-Vorpommern	Niedersachsen
	1	2	3	4	5	6	7	8	9
Sattelzugmaschinen									
2004	2 897	4 396	562	1 254	260	515	2 398	987	3 585
2003	2 233	3 849	576	995	215	457	1 888	720	2 882
2002	2 162	3 159	283	910	201	412	1 353	748	2 628
2001	2 224	3 165	227	811	231	416	1 297	739	2 621
2000	2 126	2 861	175	935	194	415	1 005	639	2 539
1999	1 906	2 511	162	703	188	325	910	611	2 254
1998	1 279	1 827	95	538	123	192	590	354	1 584
1997	898	1 119	77	280	90	105	430	163	852
1996	614	776	55	231	44	99	278	135	642
1995	508	734	44	151	43	91	241	96	546
1994	290	525	30	135	22	68	136	55	326
1993	262	427	39	102	10	54	124	46	314
1992	315	508	38	149	22	61	176	68	320
1991	247	418	24	160	19	56	154	76	355
1990	141	263	25	83	17	23	84	39	179
1989	90	194	23	50	9	21	48	22	134
1988	86	138	10	27	5	15	33	10	110
1987	70	108	-	30	5	5	20	6	82
1986	56	64	7	19	8	5	18	10	59
1985	28	50	3	7	5	8	17	9	44
1984	22	37	3	8	3	3	11	8	37
1983	25	29	2	20	1	4	5	1	23
1982	10	27	1	3	1	4	10	4	11
1981	10	31	2	3	1	5	12	4	23
1980	12	25	3	7	-	3	4	2	14
1979	11	26	1	2	2	-	10	2	17
1978	9	26	-	3	1	3	5	3	12
1977	6	14	1	-	-	1	9	-	6
1976	6	12	-	1	-	2	5	-	5
1975	3	2	2	2	1	-	2	-	8
1974	7	2	1	2	-	-	4	-	2
1973	2	7	-	-	-	-	4	1	5
1972	2	6	1	1	-	1	2	-	3
1971	5	5	-	2	-	-	4	1	3
1970	5	2	-	1	-	-	3	1	3
1969	2	3	2	-	-	-	2	1	4
1968	2	1	-	-	-	-	-	-	1
1967	1	4	-	-	-	-	2	-	1
1966	2	-	1	-	-	-	-	-	1
1965	1	3	-	-	-	-	-	-	-
sonstige unbekannt	6	10	-	-	1	-	7	1	5
	-	6	3	1	-	-	1	1	7
Insgesamt	18 581	27 370	2 478	7 626	1 722	3 369	11 302	5 563	22 247
Durchschnittsalter in Jahren	4,7	4,8	3,9	4,7	4,6	4,6	4,1	4,2	4,6

¹⁾ Teilweise auch Ackerschlepper, die vor Juni 1972 zugelassen wurden.

Nordrhein-Westfalen	Rheinland-Pfalz	Saarland	Sachsen	Sachsen-Anhalt	Schleswig-Holstein	Thüringen	Sonstige	Deutschland	Jahr der ersten Zulassung
10	11	12	13	14	15	16	17	18	
Sattelzugmaschinen									
6 247	1 346	324	1 846	1 245	1 370	1 019	-	30 251	2004
5 147	1 004	310	1 561	1 111	1 080	788	-	24 816	2003
4 462	1 004	309	1 275	1 021	895	770	-	21 592	2002
4 896	1 026	339	1 163	924	927	778	-	21 784	2001
4 808	1 017	248	1 261	955	865	730	-	20 773	2000
4 204	958	217	1 000	831	814	684	2	18 280	1999
2 983	613	158	629	530	529	364	1	12 389	1998
1 834	350	83	392	265	295	223	1	7 457	1997
1 405	268	79	255	261	204	165	1	5 512	1996
1 257	237	54	184	149	189	126	1	4 651	1995
744	115	45	144	138	102	100	-	2 975	1994
644	124	22	122	97	98	104	-	2 589	1993
692	116	42	181	146	137	123	1	3 095	1992
741	126	11	167	132	115	104	-	2 905	1991
433	67	15	45	44	66	42	1	1 567	1990
293	51	9	37	21	36	10	1	1 049	1989
204	38	14	23	21	38	13	5	790	1988
181	27	3	19	15	35	8	-	614	1987
109	20	3	9	11	17	6	1	422	1986
68	15	2	13	17	19	5	-	310	1985
51	13	5	11	11	9	3	-	235	1984
45	14	3	3	6	8	3	-	192	1983
42	3	3	2	5	4	2	-	132	1982
32	9	1	3	4	6	5	-	151	1981
23	9	1	8	3	3	2	-	119	1980
41	4	1	3	1	4	1	-	126	1979
25	5	-	4	1	5	3	-	105	1978
23	2	-	3	4	2	1	-	72	1977
10	4	-	4	-	3	3	-	55	1976
7	1	-	1	-	-	1	-	30	1975
7	1	-	3	-	2	2	-	33	1974
12	3	1	2	3	2	2	-	44	1973
14	4	-	1	1	-	-	-	36	1972
7	2	-	2	1	-	-	-	32	1971
10	4	-	1	-	2	-	-	32	1970
6	1	-	-	-	-	-	-	21	1969
5	1	-	1	-	-	-	-	11	1968
4	-	-	-	1	-	1	-	14	1967
4	1	-	2	-	1	-	-	12	1966
2	-	-	-	-	1	-	-	7	1965
12	3	-	3	2	3	1	-	54	sonstige
5	3	-	-	1	-	1	1	30	unbekannt
41 739	8 609	2 302	10 383	7 978	7 886	6 193	16	185 364	Insgesamt
4,9	4,7	4,4	4,2	4,4	4,5	4,4	11,7	4,6	Durchschnitts- alter in Jahren



Übersicht 43: Bestand an Zugmaschinen am 1. Januar 2005 nach Zulassungsjahren und kW-Klassen

Jahr der ersten Zulassung	Ackerschlepper								Gewöhnliche Straßenzugmaschinen ¹⁾				
	Insgesamt	zusammen	mit Maschinenleistung in kW					zusammen	mit Maschinenleistung in kW				
			bis 30	31 bis 50	51 bis 70	71 bis 90	91 und mehr		bis 30	31 bis 50	51 bis 70	71 bis 90	91 und mehr
			3	4	5	6	7		8	9	10	11	12
2004	56 133	22 055	3 442	1 990	4 848	4 171	7 604	988	555	42	13	11	367
2003	48 481	20 953	2 508	1 709	4 859	4 475	7 402	1 228	605	212	13	17	381
2002	46 511	22 781	2 200	1 815	4 792	5 304	8 670	1 023	465	114	11	21	412
2001	45 402	21 537	2 119	1 930	5 665	4 354	7 469	1 039	480	32	7	70	450
2000	45 742	22 772	2 106	2 114	6 320	4 418	7 814	1 130	509	10	12	101	498
1999	44 818	24 071	2 025	2 599	7 463	4 447	7 537	1 220	582	12	13	113	500
1998	38 532	24 127	1 417	2 927	7 797	4 568	7 418	1 020	388	47	31	80	474
1997	32 153	22 604	1 539	2 834	7 663	4 435	6 133	1 032	361	41	37	126	467
1996	31 324	23 420	1 557	3 062	8 356	4 427	6 018	1 116	281	19	88	60	668
1995	29 483	22 267	1 500	3 373	8 515	4 026	4 853	1 130	223	33	135	46	693
1994	28 025	22 660	1 354	4 116	8 387	4 325	4 478	1 242	155	47	150	63	827
1993	28 715	22 916	1 573	4 790	8 601	4 504	3 448	1 570	146	55	183	90	1 096
1992	31 153	24 156	1 678	5 652	8 780	5 054	2 992	1 885	148	95	140	160	1 342
1991	32 854	25 511	1 849	6 225	9 276	5 422	2 739	2 211	154	141	211	179	1 526
1990	33 959	28 497	1 620	8 460	11 700	4 895	1 822	2 021	127	162	192	151	1 389
1989	34 903	29 828	1 790	10 236	11 811	4 498	1 493	2 063	108	237	198	140	1 380
1988	32 994	28 267	1 948	10 171	10 612	4 115	1 421	1 909	141	200	274	131	1 163
1987	34 198	30 142	2 237	11 152	11 821	3 734	1 198	1 509	115	179	328	49	838
1986	32 741	28 713	2 505	11 386	10 833	2 767	1 222	1 520	93	184	351	51	841
1985	33 498	29 790	2 821	12 778	10 511	2 428	1 252	1 359	78	159	343	38	741
1984	33 477	30 295	3 360	13 916	10 153	1 914	952	1 347	77	193	397	44	636
1983	42 741	39 491	4 624	17 614	13 598	2 463	1 192	1 360	68	191	414	64	623
1982	37 232	34 172	3 552	15 443	11 820	2 156	1 201	1 281	56	221	470	49	485
1981	36 338	33 168	3 930	16 262	10 129	1 772	1 075	1 533	80	219	756	43	435
1980	39 365	35 727	5 577	17 718	9 685	1 764	983	1 908	64	308	955	46	535
1979	47 045	43 248	6 840	21 827	11 203	2 335	1 043	2 066	73	316	1 085	50	542
1978	49 166	45 179	8 323	23 850	10 061	2 112	833	1 784	62	350	912	56	404
1977	52 405	48 276	9 881	26 325	9 244	2 105	721	1 638	82	338	736	95	387
1976	50 667	47 200	11 308	25 912	7 943	1 659	378	1 412	101	264	574	136	337
1975	48 821	45 494	12 057	25 126	6 599	1 445	267	1 453	107	404	680	113	149
1974	40 692	37 164	10 559	21 863	3 626	961	155	1 702	202	531	733	107	129
1973	40 068	33 140	10 957	18 901	2 555	629	98	5 485	1 419	2 680	1 089	169	128
1972	37 601	11 185	3 163	6 741	1 024	217	40	26 027	10 273	13 515	1 839	265	135
1971	40 646	6 854	2 133	3 833	764	112	12	33 604	15 058	16 141	1 953	272	180
1970	45 388	7 976	2 861	4 298	740	65	12	37 179	18 976	16 077	1 837	124	165
1969	49 325	8 538	3 674	4 100	691	52	21	40 640	24 167	15 009	1 259	39	166
1968	40 180	7 275	3 691	3 101	452	20	11	32 760	22 118	9 912	605	18	107
1967	42 524	7 387	4 454	2 800	126	4	3	34 919	25 917	8 532	414	8	48
1966	44 342	7 955	5 273	2 598	73	3	8	36 111	27 816	7 981	253	15	46
1965	46 021	8 488	6 800	1 621	56	4	7	37 275	32 536	4 591	104	18	26
sonstige unbekannt	354 756	98 717	93 763	4 780	84	16	74	253 567	246 786	6 232	292	57	200
	1 515	1 251	718	341	125	49	18	192	105	45	21	1	20
Insgesamt	1 961 934	1 135 247	257 286	388 289	279 361	108 224	102 087	583 458	431 857	106 071	20 108	3 486	21 936
Durchschnittsalter in Jahren	25,8	22,0	34,0	23,8	16,9	12,8	8,4	40,6	43,8	35,3	28,5	21,3	15,9

¹⁾ Teilweise auch Ackerschlepper, die vor Juni 1972 zugelassen wurden.

zusammen	Geräteträger					zusammen	Sattelzugmaschinen						Jahr der ersten Zulassung
	mit Maschinenleistung in kW						mit Maschinenleistung in kW						
	bis 30	31 bis 50	51 bis 70	71 bis 90	19		bis 150	151 bis 200	201 bis 250	251 bis 300	301 bis 350	351 und mehr	
14	15	16	17	18	19	20	21	22	23	24	25		
2 839	1 477	831	100	431	30 251	51	98	336	5 644	18 541	5 581	2004	
1 484	711	315	58	400	24 816	71	108	385	4 112	16 811	3 329	2003	
1 115	475	145	88	407	21 592	58	109	579	3 566	15 106	2 174	2002	
1 042	455	73	212	302	21 784	61	145	710	4 074	14 838	1 956	2001	
1 067	375	84	294	314	20 773	50	134	792	5 139	13 228	1 430	2000	
1 247	353	83	530	281	18 280	70	258	1 066	5 730	10 191	965	1999	
996	304	100	261	331	12 389	59	330	554	5 876	4 925	645	1998	
1 060	353	108	282	317	7 457	35	334	688	3 547	2 459	394	1997	
1 276	345	179	329	423	5 512	59	352	598	2 549	1 607	347	1996	
1 435	399	241	362	433	4 651	67	400	543	2 036	1 293	312	1995	
1 148	399	213	320	216	2 975	72	422	371	1 197	729	184	1994	
1 640	617	291	451	281	2 589	92	380	328	1 113	449	227	1993	
2 017	799	347	532	339	3 095	103	468	403	1 544	307	270	1992	
2 227	724	400	716	387	2 905	126	444	419	1 500	195	221	1991	
1 874	600	472	651	151	1 567	103	246	307	743	85	83	1990	
1 963	696	489	704	74	1 049	125	154	254	425	53	38	1989	
2 028	895	542	562	29	790	137	112	192	302	44	3	1988	
1 933	968	740	207	18	614	129	92	185	182	26	-	1987	
2 086	887	713	468	18	422	78	83	163	81	16	1	1986	
2 039	821	721	484	13	310	76	69	120	41	4	-	1985	
1 600	759	538	284	19	235	58	54	87	32	4	-	1984	
1 698	834	426	428	10	192	60	41	75	13	3	-	1983	
1 647	817	437	385	8	132	48	14	58	12	-	-	1982	
1 486	705	368	411	2	151	76	26	42	6	1	-	1981	
1 611	689	422	490	10	119	66	18	33	1	1	-	1980	
1 605	712	327	560	6	126	58	28	36	4	-	-	1979	
2 098	1 019	567	506	6	105	52	28	21	3	1	-	1978	
2 419	1 383	671	363	2	72	33	22	17	-	-	-	1977	
2 000	1 088	692	216	4	55	25	18	11	1	-	-	1976	
1 844	1 193	624	24	3	30	18	-	11	1	-	-	1975	
1 793	1 215	571	6	1	33	20	3	8	1	1	-	1974	
1 399	937	449	9	4	44	26	2	13	1	2	-	1973	
353	229	114	8	2	36	22	7	7	-	-	-	1972	
156	113	32	9	2	32	21	8	3	-	-	-	1971	
201	156	29	14	2	32	24	7	-	1	-	-	1970	
126	99	21	6	-	21	12	6	3	-	-	-	1969	
134	117	13	4	-	11	6	4	-	1	-	-	1968	
204	192	9	3	-	14	12	2	-	-	-	-	1967	
264	256	7	1	-	12	10	2	-	-	-	-	1966	
251	243	6	2	-	7	6	-	-	1	-	-	1965	
2 418	2 393	20	3	2	54	51	2	-	-	1	-	sonstige	
42	25	11	5	1	30	5	3	4	12	6	-	unbekannt	
57 865	27 827	13 441	11 348	5 249	185 364	2 331	5 033	9 422	49 491	100 927	18 160	Insgesamt	
18,8	21,8	19,0	16,2	7,6	4,6	16,5	10,9	8,7	5,8	3,4	3,2	Durchschnitts- alter in Jahren	



Übersicht 44: Bestand an Ackerschleppern am 1. Januar 2005 nach Herstellern, Typen und Ländern

Herstellerbezeichnung	Hersteller-Schl.-Nr.	Baden-Württemberg	Bayern	Berlin	Brandenburg	Bremen	Hamburg	Hessen	Mecklenburg-Vorpommern	Niedersachsen
		1	2	3	4	5	6	7	8	9
INSGESAMT										
AGRIA-WERKE	0582	579	315	44	9	1	8	323	4	223
ARBGEM.MF/EICHER	0543	298	196	-	4	-	2	114	-	53
BAUTZ	0578/0937	1 957	1 568	-	12	5	-	799	5	174
BROWN (GB)	2024	649	863	-	29	3	16	757	22	1 216
BUNGARTZ,B.& PESCHKE	0384	330	249	1	1	1	4	60	1	48
CARRARO (I)	4027	1 241	529	6	24	11	46	130	26	227
CASE (GB)	2023/u.a.	668	1 703	1	268	8	9	286	277	1 311
CLAAS	0932	95	156	1	31	-	1	69	76	176
CNH (L)	5047	352	885	1	127	1	1	200	131	453
DAIMLERCHRYSLER (D)	0009/u.a.	14 079	22 667	260	933	185	299	4 643	708	9 412
DEERE (D)	0008	16 813	28 215	9	980	66	114	8 610	737	15 034
DEERE (E)	7597	124	126	-	2	1	1	36	1	88
DEERE (USA)	1128	4 214	10 687	119	2 069	19	159	2 189	2 611	6 098
DEUTZ-FAHR	7855/u.a.	2 547	6 285	3	369	22	33	1 524	300	2 734
DEXHEIMER	6355	837	82	-	1	-	-	69	-	7
EICHER	0544	16 847	42 188	3	289	7	129	3 781	70	2 474
FAHR	0559/u.a.	6 351	3 479	2	103	4	17	1 097	39	1 273
FENDT, XAVER	0517/u.a.	45 283	129 902	97	1 945	170	339	17 575	1 696	37 370
FIAT (I)	4000/u.a.	1 390	2 230	-	30	1	1	317	18	623
FIAT TRATTORI (I)	4074/u.a.	5 781	9 801	1	203	3	23	2 310	232	4 753
FORD (B)	5028	931	2 297	-	41	1	13	678	21	842
FORD (GB)	2028	579	822	-	92	-	3	266	86	980
FORD (USA)	1005/1028	2 296	4 125	-	76	4	9	1 212	34	1 372
GOLDONI (I)	4058	490	41	-	17	-	-	17	4	36
GUTBROD, BUEBINGEN	0162/8689	1 016	1 448	63	61	30	134	672	43	491
HAKO-WERKE	0333	907	1 659	323	88	49	143	661	84	750
HATZ	6773	491	1 299	-	4	2	-	115	1	49
HIEBLE	6843	252	188	1	2	-	46	51	-	61
HOLDER,GRUNBACH	6768	977	200	-	4	-	-	154	1	135
HOLDER,METZINGEN	0221	8 604	2 678	65	50	24	191	1 460	33	1 161
HONDA (USA)	1153	81	229	9	14	3	5	84	8	81
HUBER & WOESSNER	0259	395	9	-	-	1	-	4	-	2
HUERLIMANN (CH)	7006	408	279	-	15	-	-	60	2	89
IFA-AUTOMOBILW.	7803	5	13	2	363	-	1	2	289	13
INTER HARV.-IHC (D)	0141/0913	26 476	50 606	9	1 026	70	118	10 982	940	25 423
INTER HARV.-IHC (USA)	1013/u.a.	22 723	33 259	7	1 647	39	80	9 693	1 094	14 178
ISEKI (J)	7112	666	1 796	126	230	54	121	692	256	1 240
IVECO-MAGIRUS	6591/7691	45	140	13	7	3	6	19	4	103
KAWASAKI (J)	7103	607	931	28	129	10	26	367	91	511
KLOECKNER-H-DEUTZ	0091/u.a.	47 718	91 919	55	2 502	236	279	23 903	890	40 813
KRAMER-WERKE	0475	11 927	6 964	30	137	6	29	1 990	23	1 161
KRIEGER	6299	1 368	73	1	-	-	7	245	1	43
KUBOTA (J)	7113	756	1 096	45	100	9	101	514	145	519
LANDINI (I)	4015/4157	481	920	2	156	-	61	190	60	224
LANZ,AULENDORF	0533	4 738	2 110	-	30	-	-	335	4	160
LENINGRAD TRAK-W (RUS)	9317	1	3	-	137	-	-	2	225	4
LINDE-GUELDNER	0282/9942	5 871	8 256	4	185	5	22	2 531	63	2 714
LINDNER (A)	6012	303	1 084	-	3	-	-	13	1	3
MAN NUTZFAHRZEUGE	0007/u.a.	2 149	4 013	18	63	24	25	759	44	1 275
MASSEY-FERGUSON (D)	0203/9824	355	455	-	56	1	11	174	32	198
MASSEY-FERGUSON (F)	3023/3040	6 256	12 137	13	560	9	52	4 434	624	4 646
MASSEY-FERGUSON (GB)	2061/2063	4 507	9 764	11	205	7	48	2 929	130	3 004
MASSEY-FERGUSON (I)	4064	2 824	6 226	1	83	2	36	2 614	70	2 274
MCCORMICK (GB)	2141	56	49	-	12	3	-	7	24	170
MINSK TRAK-WERK (RUS)	9318	76	108	20	6 176	-	2	65	4 610	152
NEW HOLLAND (CDN)	1905/1910	34	77	-	114	-	-	21	185	146
NEW HOLLAND (GB)	2132/2135	648	1 809	3	216	1	1	368	280	1 545
NORDHAUSEN ZV-MECHAN	8977	5	-	-	571	-	-	1	150	8
NORMAG	0530	287	281	-	3	1	1	88	3	105
PLATTEN	6300	375	17	2	2	-	5	73	2	6
PORSCHE-DIESEL	0443	6 358	6 416	9	124	9	19	2 006	25	1 593
PROSTEJOR (CZ)	8015	2	11	1	62	-	1	1	31	2
REFORM-WERKE (A)	6010	193	385	1	7	6	10	31	2	34
RENAULT (F)	3004/u.a.	5 823	6 823	1	142	1	34	2 407	76	3 084
RHEINSTAHL HANOMAG	0019/u.a.	5 277	8 771	4	201	10	44	2 881	96	6 921
ROVER (GB)	2002/u.a.	286	920	1	6	2	3	330	6	276
SAME (I)	4041/u.a.	6 365	8 698	5	333	7	13	1 196	203	2 566
SCHANZLIN	0218	1 368	274	2	4	1	19	96	3	73
SCHLUETER,ANTON	0547	1 815	8 326	1	31	6	9	567	37	1 181
SCHOENEBECK TRAK-W	7809/u.a.	67	129	4	2 323	1	5	54	1 620	92
STEYR-D-PUCH (A)	6001/u.a.	3 585	7 715	1	90	2	15	462	65	859
SUZUKI (J)	7102	77	154	-	10	2	2	82	5	99
URSUS	0586	39	63	-	52	-	1	34	18	48
UZINA TRACTORUL (R)	8200	529	1 477	1	347	-	-	209	172	283
VALTRA (FIN)	9405/u.a.	431	1 156	4	301	1	2	95	215	506
WAHL	0545	1 265	38	-	1	-	-	30	1	5
YAMAHA (J)	7101	431	1 286	41	125	6	22	407	65	478
ZELEZARNA STORE (YU)	8104	113	208	-	1	-	-	30	-	18
ZETOR ZKL (CZ)	8002/u.a.	1 743	4 656	13	1 672	3	7	505	1 161	443
ZTS MARTIN (CZ)	8013/8024	32	212	-	142	-	1	14	136	27
SONSTIGE HERSTELLER		5 938	5 831	123	1 287	41	211	1 371	789	2 276
INSGESAMT		320 856	575 055	1 611	29 867	1 200	3 200	126 142	22 237	211 298

Nordrhein-Westfalen	Rheinland-Pfalz	Saarland	Sachsen	Sachsen-Anhalt	Schleswig-Holstein	Thüringen	Sonstige	Deutschland	Herstellerbezeichnung	Hersteller-Schl.-Nr.
10	11	12	13	14	15	16	17	18		
INSGESAMT										
230	298	17	23	6	91	17	1	2 189	AGRIA-WERKE	0582
40	231	9	4	1	8	7	-	967	ARBGEM.MF/EICHER	0543
354	892	66	41	23	18	85	2	6 001	BAUTZ	0578/0937
522	180	24	32	59	534	60	2	4 968	BROWN (GB)	2024
68	594	20	4	6	10	6	-	1 403	BUNGARTZ,B.& PESCHKE	0384
164	302	17	83	111	55	89	1	3 062	CARRARO (I)	4027
890	236	30	219	178	524	138	-	6 746	CASE (GB)	2023/u.a.
241	23	4	40	52	79	25	-	1 069	CLAAS	0932
493	165	7	180	96	204	85	-	3 381	CNH (L)	5047
8 962	4 572	764	1 413	997	3 556	873	26	74 349	DAIMLERCHRYSLER (D)	0009/u.a.
13 872	6 904	862	941	1 061	4 531	1 443	3	100 195	DEERE (D)	0008
69	128	5	4	1	27	3	-	616	DEERE (E)	7597
5 574	1 702	157	1 639	2 678	2 742	1 211	2	43 870	DEERE (USA)	1128
3 107	1 277	114	337	362	704	208	-	19 926	DEUTZ-FAHR	7855/u.a.
38	1 486	10	4	3	5	10	-	2 553	DEXHEIMER	6355
3 881	7 531	421	521	163	963	838	3	80 109	EICHER	0544
1 227	1 049	167	158	85	379	365	2	15 797	FAHR	0559/u.a.
21 341	15 917	1 280	2 266	1 758	9 903	2 914	20	289 776	FENDT, XAVER	0517/u.a.
1 056	407	82	51	28	197	70	1	6 502	FIAT (I)	4000/u.a.
4 935	1 670	118	293	288	1 317	255	-	31 983	FIAT TRATTORI (I)	4074/u.a.
798	299	54	49	38	242	62	-	6 366	FORD (B)	5028
502	160	25	76	64	275	58	-	3 988	FORD (GB)	2028
1 091	824	128	113	89	337	219	2	11 931	FORD (USA)	1005/1028
26	18	1	8	14	20	4	-	698	GOLDONI (I)	4058
631	656	192	123	49	303	45	4	5 961	GUTBROD, BUEBINGEN	0162/8689
960	327	29	155	103	630	94	35	6 997	HAKO-WERKE	0333
222	106	26	13	5	6	11	-	2 350	HATZ	6773
54	311	4	5	2	17	11	1	1 006	HIEBLE	6843
262	220	22	3	7	18	22	-	2 025	HOLDER,GRUNBACH	6768
2 015	3 478	268	109	46	362	114	1	20 659	HOLDER,METZINGEN	0221
81	69	11	48	22	56	61	-	862	HONDA (USA)	1153
2	32	4	-	-	-	-	1	450	HUBER & WOESSNER	0259
220	26	-	5	9	48	2	-	1 164	HUERLIMANN (CH)	7006
4	3	1	704	310	5	415	-	2 130	IFA-AUTOMOBILW.	7803
20 674	11 106	1 082	1 066	953	7 468	784	-	158 783	INTER HARV.-IHC (D)	0141/0913
10 303	9 816	1 219	1 898	1 237	3 951	2 754	22	113 920	INTER HARV.-IHC (USA)	1013/u.a.
1 122	294	33	444	193	586	237	8	8 098	ISEKI (J)	7112
92	25	7	8	13	34	7	-	526	IVECO-MAGIRUS	6591/7691
583	289	159	151	79	160	215	-	4 336	KAWASAKI (J)	7103
38 681	25 619	2 025	3 462	1 619	10 422	4 618	20	294 781	KLOECKNER-H-DEUTZ	0091/u.a.
1 857	1 888	538	233	62	212	402	8	27 467	KRAMER-WERKE	0475
83	3 538	38	11	12	2	7	-	5 429	KRIEGER	6299
812	246	40	228	150	337	131	1	5 230	KUBOTA (J)	7113
271	193	36	55	55	166	69	-	2 939	LANDINI (I)	4015/4157
248	786	71	86	22	39	90	1	8 720	LANZ,AULENDORF	0533
2	1	-	149	139	2	110	-	775	LENINGRAD TRAK-W (RUS)	9317
2 138	1 878	288	199	158	591	601	13	25 517	LINDE-GUELDNER	0282/9942
47	7	1	9	3	3	3	-	1 480	LINDNER (A)	6012
1 143	685	139	107	98	327	179	-	11 048	MAN NUTZFAHRZEUGE	0007/u.a.
208	171	8	41	44	81	46	-	1 881	MASSEY-FERGUSON (D)	0203/9824
4 344	2 617	520	584	554	1 956	969	3	40 278	MASSEY-FERGUSON (F)	3023/3040
2 736	1 651	340	243	223	1 521	471	3	27 793	MASSEY-FERGUSON (GB)	2061/2063
2 033	1 363	202	44	60	995	102	-	18 929	MASSEY-FERGUSON (I)	4064
67	68	1	4	22	32	7	-	522	MCCORMICK (GB)	2141
54	49	13	6 765	4 967	32	4 478	-	27 567	MINSK TRAK-WERK (RUS)	9318
62	22	-	169	140	80	100	-	1 150	NEW HOLLAND (CDN)	1905/1910
1 199	148	9	257	277	478	155	-	7 394	NEW HOLLAND (GB)	2132/2135
-	1	-	774	302	2	413	-	2 227	NORDHAUSEN ZV-MECHAN	8977
140	108	15	27	6	20	25	-	1 110	NORMAG	0530
54	16	1	3	-	2	-	-	558	PLATTEN	6300
1 562	1 616	262	106	56	310	346	4	20 821	PORSCHE-DIESEL	0443
2	-	-	144	70	2	103	-	432	PROSTEJOR (CZ)	8015
58	37	4	31	33	4	17	-	853	REFORM-WERKE (A)	6010
3 168	2 877	142	245	143	915	201	1	26 083	RENAULT (F)	3004/u.a.
4 260	2 084	166	169	174	1 344	368	17	32 787	RHEINSTAHL HANOMAG	0019/u.a.
166	226	38	18	9	148	28	-	2 463	ROVER (GB)	2002/u.a.
2 413	1 052	166	335	151	932	254	-	24 689	SAME (I)	4041/u.a.
175	315	6	8	9	32	14	1	2 400	SCHANZLIN	0218
1 250	403	71	66	45	589	67	-	14 464	SCHLUETER,ANTON	0547
70	18	5	3 137	2 118	15	2 293	-	11 951	SCHOENEBECK TRAK-W	7809/u.a.
1 314	1 015	71	170	98	350	88	-	15 900	STEYR-D-PUCH (A)	6001/u.a.
67	93	4	12	7	33	22	-	669	SUZUKI (J)	7102
37	16	2	47	29	19	45	-	450	URSUS	0586
327	110	26	435	256	69	352	-	4 593	UZINA TRACTORUL (R)	8200
409	87	4	174	141	299	80	-	3 905	VALTRA (FIN)	9405/u.a.
16	26	1	6	3	4	5	-	1 401	WAHL	0545
796	497	61	125	79	86	156	-	4 661	YAMAHA (J)	7101
59	17	2	4	3	3	3	-	461	ZELEZARNA STORE (YU)	8104
528	554	41	2 329	1 371	211	1 748	-	16 985	ZETOR ZKL (CZ)	8002/u.a.
38	31	8	273	158	17	196	-	1 285	ZTS MARTIN (CZ)	8013/8024
2 891	2 177	299	1 893	1 132	879	1 665	7	28 810	SONSTIGE HERSTELLER	
182 491	127 929	13 103	36 408	26 187	63 926	34 844	216	1 776 570	INSGESAMT	



Übersicht 44 (Fortsetzung): Bestand an Ackerschleppern am 1. Januar 2005 nach Herstellern, Typen und Ländern

Herstellersch.-Nr.	Typ-Schlüssel-Nr. und statistische Bezeichnung	Baden-Württemberg	Bayern	Berlin	Brandenburg	Bremen	Hamburg	Hessen	Mecklenburg-Vorpommern	Niedersachsen
		1	2	3	4	5	6	7	8	9
AGRIA-WERKE										
0582	220 4800-12KW	165	60	-	1	-	3	94	-	56
	SONSTIGE	268	147	31	3	1	4	155	3	102
	UNBEKANNT	146	108	13	5	-	1	74	1	65
	ZUSAMMEN	579	315	44	9	1	8	323	4	223
BAUTZ										
0578	212 AS 120-11KW	963	596	-	2	1	-	322	1	62
0578	213 AS 122-9KW	270	179	-	2	1	-	102	-	22
	SONSTIGE	603	684	-	6	3	-	323	2	65
	UNBEKANNT	121	109	-	2	-	-	52	2	25
ZUSAMMEN	1 957	1 568	-	12	5	-	799	5	174	
BROWN (GB)										
2024	229 885/71-35KW	83	104	-	5	1	2	133	1	191
	SONSTIGE	388	528	-	12	-	7	482	10	667
	UNBEKANNT	178	231	-	12	2	7	142	11	358
	ZUSAMMEN	649	863	-	29	3	16	757	22	1 216
CASE (GB)										
2023	211 MX120-91KW	53	104	-	52	-	-	25	37	204
2023	212 MX135-103KW	58	118	-	87	-	-	38	72	212
	SONSTIGE	394	921	-	119	4	5	138	159	700
	UNBEKANNT	163	560	1	10	4	4	85	9	195
ZUSAMMEN	668	1 703	1	268	8	9	286	277	1 311	
DAIMLERCHRYSLER (D)										
0709	202 MB 8001-55KW	254	501	-	5	-	3	121	7	211
0708	209 MB 441-74KW	140	348	1	3	-	1	36	31	163
0708	214 MB 440/2-66	227	318	-	2	1	3	57	-	49
0709	220 440164 S-63	124	240	-	5	-	2	43	4	79
0709	227 UNI.424-92KW	357	657	5	17	4	9	87	11	119
0708	228 UN427/10-92	176	172	7	20	4	9	86	20	138
0709	228 441161 S-70	376	683	-	6	-	6	173	19	402
0708	229 UN427/10-100	293	429	21	60	16	8	116	13	219
0709	231 440168 S-55	178	361	1	1	-	1	93	1	164
0709	232 440167 S-48	121	329	-	1	-	1	35	-	37
0709	233 440169 S-63	362	663	-	4	-	4	162	6	238
0709	245 MB 441-74KW	122	293	-	2	-	2	44	5	165
0009	250 UNIMOG-18KW	191	174	2	-	-	1	49	-	51
0709	250 MB 440/2-66	202	334	-	2	-	1	44	1	69
0009	251 UNI.30-24KW	971	1 141	2	5	3	15	252	5	388
0009	253 UNI.406-48KW	176	268	4	3	1	-	52	1	82
0009	254 UNI.411-25KW	251	263	-	3	1	1	66	-	124
0009	257 UNI.421-29KW	187	215	1	1	-	2	46	2	81
0009	259 UNI.403-40KW	209	295	2	6	-	1	71	1	110
0009	261 UNI.421-33KW	321	479	-	3	1	3	70	3	130
0009	291 UNI.406-5,7L	170	305	2	5	1	4	46	2	111
0009	926 UNI.406-62KW	1 567	2 147	17	46	5	17	451	28	644
0009	927 UNI.421-38KW	875	1 248	5	17	-	12	232	11	377
0009	945 MB 440-48KW	205	305	-	5	2	1	73	8	196
0710	952 UN.405/12130	76	53	2	50	2	-	7	11	47
0009	956 MB 800 1-53	399	850	-	13	1	5	141	15	278
0009	959 UNI.425-110	105	159	4	8	3	8	43	8	104
0009	972 MB-13001B-92	55	243	-	4	-	-	33	6	63
0009	975 UNI.424-70KW	528	806	19	21	12	18	175	30	393
	SONSTIGE	3 562	6 401	128	524	93	129	1 316	375	3 150
	UNBEKANNT	1 299	1 987	37	91	35	32	423	84	1 030
ZUSAMMEN		14 079	22 667	260	933	185	299	4 643	708	9 412
DEERE (D)										
0008	105 2140 AB-60KW	252	866	-	15	1	1	180	5	388
0008	108 2040 ASB-55	35	201	-	1	-	1	46	3	117
0008	109 2040 AB-51KW	62	245	-	1	1	-	26	1	120
0008	110 2040 AB-46KW	164	541	-	2	1	2	129	1	335
0008	112 2040 B-46KW	92	206	-	1	1	1	24	-	72
0008	115 3140 AB-74KW	34	188	-	6	-	-	37	1	105
0008	116 3140 AB-68KW	44	134	-	2	-	2	53	3	154
0008	125 2250 AS-46KW	170	325	-	9	-	5	81	-	128
0008	128 2250 A-46KW	79	134	-	-	2	1	85	3	263
0008	132 2650 A-57KW	49	77	-	6	-	2	65	3	255
0008	135 2850 A-63KW	51	89	-	14	-	3	68	12	330
0008	136 2650 AS-57KW	212	456	-	2	3	-	138	3	192
0008	137 2850 AS-63KW	341	952	-	13	3	2	207	18	420
0008	140 3050 AS-68KW	85	147	-	3	1	-	78	3	181
0008	142 3350 AS-74KW	96	245	-	7	-	2	35	9	158
0008	148 3650 A-84KW	40	137	-	27	-	1	56	39	236
0008	159 M-A-55KW	93	192	-	8	-	1	59	4	119
0008	161 M-A-62KW	175	369	-	10	2	1	44	7	200
0008	163 M-A-66KW	200	464	-	24	2	2	90	12	317

Nordrhein-Westfalen	Rheinland-Pfalz	Saarland	Sachsen	Sachsen-Anhalt	Schleswig-Holstein	Thüringen	Sonstige	Deutschland	Herstellersch.-Nr.	Typ-Schlüssel-Nr. und statistische Bezeichnung
10	11	12	13	14	15	16	17	18		
AGRIA-WERKE										
54	144	6	2	1	19	5	1	611	0582	220 4800-12KW
120	101	6	12	3	54	7	-	1 017		SONSTIGE
56	53	5	9	2	18	5	-	561		UNBEKANNT
230	298	17	23	6	91	17	1	2 189	ZUSAMMEN	
BAUTZ										
114	397	11	9	2	3	15	-	2 498	0578	212 AS 120-11KW
42	120	4	3	-	1	6	-	752	0578	213 AS 122-9KW
124	315	39	22	15	7	47	2	2 257		SONSTIGE
74	60	12	7	6	7	17	-	494		UNBEKANNT
354	892	66	41	23	18	85	2	6 001	ZUSAMMEN	
BROWN (GB)										
76	31	1	3	11	72	4	-	718	2024	229 885/71-35KW
282	108	10	16	27	307	43	2	2 889		SONSTIGE
164	41	13	13	21	155	13	-	1 361		UNBEKANNT
522	180	24	32	59	534	60	2	4 968	ZUSAMMEN	
CASE (GB)										
104	18	2	22	21	82	9	-	733	2023	211 MX120-91KW
157	37	9	73	64	94	29	-	1 048	2023	212 MX135-103KW
508	120	12	115	89	272	85	-	3 641		SONSTIGE
121	61	7	9	4	76	15	-	1 324		UNBEKANNT
890	236	30	219	178	524	138	-	6 746	ZUSAMMEN	
DAIMLERCHRYSLER (D)										
160	86	15	6	12	95	13	-	1 489	0709	202 MB 8001-55KW
93	34	1	10	7	110	8	-	986	0708	209 MB 441-74KW
96	50	4	2	-	27	3	-	839	0708	214 MB 440/2-66
68	38	5	3	5	29	5	-	650	0709	220 440164 S-63
179	48	17	27	11	56	12	2	1 618	0709	227 UNI.424-92KW
145	39	28	70	41	38	30	1	1 024	0708	228 UN427/10-92
273	135	15	11	10	177	7	-	2 293	0709	228 441161 S-70
189	57	35	62	31	63	38	-	1 650	0708	229 UN427/10-100
129	70	10	1	2	79	-	-	1 091	0709	231 440168 S-55
37	27	4	1	2	17	1	-	613	0709	232 440167 S-48
217	96	12	9	3	93	2	-	1 871	0709	233 440169 S-63
87	37	1	2	1	69	3	-	833	0709	245 MB 441-74KW
45	60	6	-	-	13	-	-	592	0009	250 UNIMOG-18KW
97	46	3	2	-	27	6	-	834	0709	250 MB 440/2-66
386	329	35	7	4	171	17	-	3 731	0009	251 UNI.30-24KW
98	48	5	5	1	26	10	-	780	0009	253 UNI.406-48KW
112	114	15	3	2	32	8	-	995	0009	254 UNI.411-25KW
71	82	5	2	2	16	8	-	721	0009	257 UNI.421-29KW
92	69	7	4	3	26	13	-	909	0009	259 UNI.403-40KW
124	118	15	5	5	45	9	-	1 331	0009	261 UNI.421-33KW
116	65	12	5	7	44	12	-	907	0009	291 UNI.406-5,7L
798	384	76	86	44	254	74	1	6 639	0009	926 UNI.406-62KW
370	410	31	25	21	113	33	-	3 780	0009	927 UNI.421-38KW
108	80	14	5	8	82	12	-	1 104	0009	945 MB 440-48KW
75	57	5	71	38	9	7	-	510	0710	952 UN.405/12130
233	97	26	20	9	108	14	-	2 209	0009	956 MB 800 1-53
99	22	6	11	14	41	14	1	650	0009	959 UNI.425-110
24	19	3	3	3	42	4	-	502	0009	972 MB-13001B-92
445	198	64	61	37	161	49	1	3 018	0009	975 UNI.424-70KW
2 987	1 268	179	768	548	1 208	365	19	23 020		SONSTIGE
1 009	389	110	126	126	285	96	1	7 160		UNBEKANNT
8 962	4 572	764	1 413	997	3 556	873	26	74 349	ZUSAMMEN	
DEERE (D)										
382	181	13	12	10	110	18	-	2 434	0008	105 2140 AB-60KW
91	30	3	3	2	27	3	-	563	0008	108 2040 ASB-55
59	33	4	2	3	15	3	-	575	0008	109 2040 AB-51KW
224	71	4	4	6	54	8	-	1 546	0008	110 2040 AB-46KW
57	20	2	-	1	49	4	-	530	0008	112 2040 B-46KW
94	44	2	5	3	68	4	-	591	0008	115 3140 AB-74KW
125	46	3	3	8	31	6	-	614	0008	116 3140 AB-68KW
133	29	2	1	4	28	5	-	911	0008	125 2250 AS-46KW
271	66	3	4	6	70	11	-	1 007	0008	128 2250 A-46KW
199	37	2	3	4	55	3	-	760	0008	132 2650 A-57KW
234	64	2	8	15	113	6	-	1 009	0008	135 2850 A-63KW
195	43	4	1	4	30	10	-	1 293	0008	136 2650 AS-57KW
355	163	20	25	17	101	28	-	2 665	0008	137 2850 AS-63KW
130	31	-	3	15	42	2	-	721	0008	140 3050 AS-68KW
138	58	7	24	7	54	10	-	850	0008	142 3350 AS-74KW
122	36	2	35	66	88	24	-	909	0008	148 3650 A-84KW
85	35	6	4	2	46	7	-	661	0008	159 M-A-55KW
224	56	5	11	14	48	7	-	1 173	0008	161 M-A-62KW
248	65	7	12	17	94	10	-	1 564	0008	163 M-A-66KW



Übersicht 44 (Fortsetzung): Bestand an Ackerschleppern am 1. Januar 2005 nach Herstellern, Typen und Ländern

Herstellerschl.-Nr.	Typ-Schlüssel-Nr. und statistische Bezeichnung	Baden-Württemberg	Bayern	Berlin	Brandenburg	Bremen	Hamburg	Hessen	Mecklenburg-Vorpommern	Niedersachsen
		1	2	3	4	5	6	7	8	9
DEERE (D)										
0008	165 M-A-73KW	347	789	-	53	3	2	169	32	418
0008	173 MW 2-88KW	140	328	-	99	-	1	102	93	344
0008	174 MW 1-81KW	104	217	-	12	2	-	62	10	215
0008	175 MW 2-96KW	90	217	-	44	-	-	66	65	288
0008	181 JD3000/4-A55	75	191	-	2	-	-	27	2	75
0008	184 MW 1-77KW	44	58	1	9	2	-	43	8	165
0008	247 D 2016-15KW	172	119	-	1	-	1	55	-	108
0008	248 D 1616-12KW	325	246	-	1	1	-	96	-	112
0008	249 D 2416-18KW	126	99	-	3	-	1	56	-	117
0008	262 500-28KW	126	189	-	9	-	1	85	5	111
0008	263 300-23KW	436	499	-	17	1	1	226	4	143
0008	264 100-13KW	239	85	-	6	-	-	105	1	42
0008	266 310-24KW	464	647	-	19	-	1	267	5	218
0008	267 310 S-24KW	313	439	-	6	-	-	58	1	17
0008	268 510-29KW	52	147	-	10	1	-	100	6	120
0008	269 510 S-29KW	91	221	-	3	-	-	63	1	26
0008	274 1020 S-32KW	247	278	-	3	-	-	75	2	43
0008	275 2020 S-44KW	162	316	-	7	-	-	113	1	82
0008	277 820 S-26KW	836	1 120	-	12	2	-	231	1	92
0008	278 920 S-28KW	277	243	-	3	-	-	76	-	15
0008	282 920-28KW	116	124	-	6	1	-	90	2	79
0008	283 1020-32KW	70	146	-	10	-	-	72	2	91
0008	288 820-26KW	269	456	-	9	1	-	139	4	118
0008	289 2120 S-50KW	74	184	-	5	-	1	52	2	90
0008	298 1020-34KW	51	130	-	9	-	2	77	3	112
0008	902 2030 S-50KW	779	1 102	-	14	4	1	315	11	524
0008	904 2130 S-55KW	348	526	-	11	2	3	181	14	454
0008	906 3130 S-65KW	72	140	-	9	3	1	44	3	114
0008	907 2030-50KW	43	66	1	6	1	1	72	1	140
0008	921 2030 AS-50KW	93	219	-	5	-	-	88	1	60
0008	925 920-S-30KW	188	241	-	3	-	1	71	4	87
0008	926 1020 S-34KW	451	578	-	12	-	1	162	5	170
0008	928 1120 S-38KW	232	391	-	6	-	1	104	7	150
0008	934 830-26KW	389	471	-	6	-	2	117	2	72
0008	935 930-30KW	288	233	-	10	-	2	119	6	86
0008	937 1030 S-34KW	503	599	-	8	-	-	252	1	188
0008	939 1130 S-38KW	214	224	-	9	2	2	89	5	153
0008	944 1630 S-41KW	222	382	-	8	1	1	73	1	122
0008	959 1640 S-46KW	153	270	-	3	-	-	73	1	94
0008	982 1040 S-37KW	325	471	-	6	-	-	99	-	63
0008	984 840-28KW	158	210	-	1	-	1	51	1	14
0008	986 1640 AS-46KW	147	355	-	4	-	1	107	2	161
0008	987 2140 AS-60KW	91	285	-	-	-	4	78	6	110
0008	990 2040 AS-51KW	71	198	-	1	1	1	47	2	98
	SONSTIGE	3 465	6 400	4	208	11	40	1 984	182	3 543
	UNBEKANNT	1 061	1 398	3	141	5	18	478	105	1 300
	ZUSAMMEN	16 813	28 215	9	980	66	114	8 610	737	15 034
DEERE (USA)										
1128	224 855-18KW	59	208	3	17	3	5	19	29	66
1128	225 955-25KW	109	254	47	42	2	6	70	28	72
1128	228 MR-96KW	31	65	-	43	1	-	28	35	95
1128	229 MR-110KW	42	85	-	66	-	-	27	75	101
1128	230 MR-125KW	39	70	-	86	-	-	30	126	112
1128	234 LR-154KW	6	21	-	77	-	-	8	104	25
1128	235 LR-169KW	7	9	-	86	-	-	1	150	17
1128	236 LR-190KW	11	7	-	48	-	-	-	108	12
1128	242 MR-114KW	74	110	-	144	-	1	26	153	261
1128	243 MR-129KW	72	127	-	285	-	-	43	359	293
1128	262 M-A-66KW	207	496	2	33	1	2	103	14	256
1128	266 M-A-59KW	251	592	-	32	1	6	112	11	214
1128	269 M-A-74KW	550	1 618	1	85	2	8	276	61	680
1128	271 M-A-77KW	137	221	-	18	-	-	70	14	132
1128	274 MW2-92KW	136	316	-	67	-	1	92	69	275
1128	276 MW2-99KW	166	438	-	94	-	-	126	118	458
1128	278 MW1-A-77KW	40	85	-	22	-	-	48	7	179
1128	279 MW1-84KW	143	394	-	51	-	1	114	36	369
1128	280 268-15KW	109	288	7	11	3	14	61	40	109
1128	304 MW2-103KW	101	233	-	76	-	-	70	72	261
1128	312 007-24KW	77	146	3	16	-	7	37	23	76
1128	315 MW2-110KW	97	287	-	64	-	-	59	72	224
1128	346 MW2-118KW	71	122	-	29	1	-	26	19	151
1128	347 M-A-81KW	82	161	1	13	-	2	35	5	110
1128	349 MW1-A-92KW	112	260	-	40	-	1	75	35	251
	SONSTIGE	1 176	2 664	21	476	2	64	474	785	1 084
	UNBEKANNT	309	1 410	34	48	3	41	159	63	215
	ZUSAMMEN	4 214	10 687	119	2 069	19	159	2 189	2 611	6 098
DEUTZ-FAHR										
7879	200 1089 L/A-T63	155	440	-	3	1	-	91	3	132
8819	203 TT2-74KW	71	227	-	4	-	-	46	-	62
7963	228 TT2-74KW	76	243	-	5	-	-	90	2	133
7963	230 D10ST-44KW	120	310	1	7	-	2	59	2	27
7963	231 D10ST-52KW	179	419	-	4	-	-	100	2	71
7963	232 TT2-63KW	37	225	-	1	1	-	59	-	70

Nordrhein-Westfalen	Rheinland-Pfalz	Saarland	Sachsen	Sachsen-Anhalt	Schleswig-Holstein	Thüringen	Sonstige	Deutschland	Herstellersch.-Nr.	Typ-Schlüssel-Nr. und statistische Bezeichnung
10	11	12	13	14	15	16	17	18		
DEERE (D)										
325	133	17	41	50	100	27	-	2 506	0008	165 M-A-73KW
278	81	10	76	88	91	54	-	1 785	0008	173 MW 2-88KW
150	72	2	23	25	88	13	-	995	0008	174 MW 1-81KW
163	65	7	50	66	65	49	-	1 235	0008	175 MW 2-96KW
97	31	3	4	3	9	5	-	524	0008	181 JD3000/4-A55
103	33	2	5	13	40	7	-	533	0008	184 MW 1-77KW
89	79	8	1	1	28	-	-	662	0008	247 D 2016-15KW
140	132	12	1	2	12	3	-	1 083	0008	248 D 1616-12KW
101	59	10	-	1	53	1	-	627	0008	249 D 2416-18KW
72	64	16	7	12	21	26	-	744	0008	262 500-28KW
140	148	20	18	18	25	64	-	1 760	0008	263 300-23KW
47	46	4	11	2	3	15	-	606	0008	264 100-13KW
206	246	18	20	17	60	68	-	2 256	0008	266 310-24KW
19	43	7	15	4	8	24	-	954	0008	267 310 S-24KW
91	74	8	11	14	36	34	-	704	0008	268 510-29KW
29	41	2	13	5	10	18	-	523	0008	269 510 S-29KW
33	73	16	9	7	5	17	-	808	0008	274 1020 S-32KW
54	82	9	7	2	25	16	-	876	0008	275 2020 S-44KW
171	146	26	26	5	16	37	-	2 721	0008	277 820 S-26KW
29	59	15	7	1	6	14	-	745	0008	278 920 S-28KW
91	56	7	4	2	18	21	-	617	0008	282 920-28KW
110	52	7	1	8	15	24	-	608	0008	283 1020-32KW
140	90	11	12	8	22	36	1	1 316	0008	288 820-26KW
42	32	4	3	2	35	6	-	532	0008	289 2120 S-50KW
126	58	13	4	7	64	15	-	671	0008	298 1020-34KW
463	300	33	14	11	159	30	-	3 760	0008	902 2030 S-50KW
353	197	28	10	16	165	16	-	2 324	0008	904 2130 S-55KW
57	38	4	3	3	50	4	-	545	0008	906 3130 S-65KW
151	49	18	1	13	61	7	-	631	0008	907 2030-50KW
95	74	5	5	1	17	8	-	671	0008	921 2030 AS-50KW
85	49	13	5	1	40	19	-	807	0008	925 920-S-30KW
178	128	28	20	11	51	28	-	1 823	0008	926 1020 S-34KW
123	85	6	9	8	49	17	-	1 188	0008	928 1120 S-38KW
114	102	9	4	4	16	20	-	1 328	0008	934 830-26KW
114	92	1	5	5	37	4	-	1 002	0008	935 930-30KW
230	138	20	8	5	50	9	-	2 011	0008	937 1030 S-34KW
111	99	21	5	4	33	7	-	978	0008	939 1130 S-38KW
124	53	8	7	1	38	10	-	1 051	0008	944 1630 S-41KW
124	63	6	1	1	15	4	-	808	0008	959 1640 S-46KW
157	65	12	6	1	21	13	-	1 239	0008	982 1040 S-37KW
35	32	4	1	-	2	1	-	511	0008	984 840-28KW
215	60	12	1	2	26	4	-	1 097	0008	986 1640 AS-46KW
103	64	6	1	5	25	8	1	787	0008	987 2140 AS-60KW
76	42	12	2	2	17	2	-	572	0008	2040 AS-51KW
3 484	1 597	201	141	219	1 267	245	1	22 992		SONSTIGE
1 268	474	70	163	181	414	224	-	7 303		UNBEKANNT
13 872	6 904	862	941	1 061	4 531	1 443	3	100 195	ZUSAMMEN	
DEERE (USA)										
55	24	1	22	28	77	16	-	632	1128	224 855-18KW
106	23	-	56	59	67	20	1	962	1128	225 955-25KW
53	13	4	21	67	43	14	-	513	1128	228 MR-96KW
95	31	3	34	98	73	20	-	750	1128	229 MR-110KW
72	15	3	56	125	69	53	-	856	1128	230 MR-125KW
6	5	-	47	122	31	56	-	508	1128	234 LR-154KW
4	4	-	64	120	39	44	-	545	1128	235 LR-169KW
2	1	-	65	139	22	123	-	538	1128	236 LR-190KW
171	51	7	72	187	138	31	-	1 426	1128	242 MR-114KW
126	32	3	196	311	157	123	-	2 127	1128	243 MR-129KW
307	78	2	24	19	93	18	-	1 655	1128	262 M-A-66KW
291	86	6	13	13	63	13	-	1 704	1128	266 M-A-59KW
702	173	28	42	52	171	37	-	4 486	1128	269 M-A-74KW
102	63	6	14	23	20	8	-	828	1128	271 M-A-77KW
290	60	6	59	43	98	27	-	1 539	1128	274 MW2-92KW
341	101	11	80	131	126	48	-	2 238	1128	276 MW2-99KW
184	30	1	8	8	54	3	-	669	1128	278 MW1-A-77KW
281	109	8	39	47	107	16	-	1 715	1128	279 MW1-84KW
113	30	1	19	23	107	8	-	943	1128	280 268-15KW
169	47	3	55	104	71	46	-	1 308	1128	304 MW2-103KW
89	33	1	10	15	20	10	1	564	1128	312 007-24KW
191	52	8	57	97	64	26	-	1 298	1128	315 MW2-110KW
63	40	2	23	36	29	27	-	639	1128	346 MW2-118KW
93	24	-	10	6	25	10	-	577	1128	347 M-A-81KW
226	56	7	32	23	73	15	-	1 206	1128	349 MW1-A-92KW
1 159	413	36	452	706	692	359	-	10 563		SONSTIGE
283	108	10	69	76	213	40	-	3 081		UNBEKANNT
5 574	1 702	157	1 639	2 678	2 742	1 211	2	43 870	ZUSAMMEN	
DEUTZ-FAHR										
128	38	2	5	2	24	-	-	1 024	7879	200 1089 L/A-T63
101	27	5	4	3	24	1	-	575	8819	203 TT2-74KW
71	38	1	7	4	59	6	-	735	7963	228 TT2-74KW
53	30	3	12	2	12	1	-	641	7963	230 D10ST-44KW
111	39	3	5	5	15	2	-	955	7963	231 D10ST-52KW
163	34	7	1	2	24	-	-	624	7963	232 TT2-63KW



Übersicht 44 (Fortsetzung): Bestand an Ackerschleppern am 1. Januar 2005 nach Herstellern, Typen und Ländern

Herstellerschl.-Nr.	Typ-Schlüssel-Nr. und statistische Bezeichnung	Baden-Württemberg	Bayern	Berlin	Brandenburg	Bremen	Hamburg	Hessen	Mecklenburg-Vorpommern	Niedersachsen
		1	2	3	4	5	6	7	8	9
DEUTZ-FAHR										
7963	236 TT3-74KW	76	223	-	4	1	1	38	2	139
7963	239 TT4-89KW	92	194	-	2	-	-	56	10	143
7963	246 D11ST-63KW	82	205	-	3	2	-	50	2	69
8819	262 TT2-81KW	93	222	-	3	-	1	58	1	89
	SONSTIGE	1 428	3 268	2	312	15	24	809	255	1 642
	UNBEKANNT	138	309	-	21	2	5	68	21	157
	ZUSAMMEN	2 547	6 285	3	369	22	33	1 524	300	2 734
EICHER										
0544	205 EM 100-11KW	450	1 114	1	10	-	-	253	1	72
0544	207 EM 295-16KW	783	1 875	1	29	-	1	209	2	103
0544	209 ED110/II6-12	196	624	-	1	-	-	35	-	17
0544	210 ED 13/I-10KW	765	1 583	-	9	-	-	143	2	52
0544	215 EKL 15-12KW	1 196	4 012	-	19	1	2	150	6	84
0544	216 ED 16-14KW	71	1 279	-	1	-	-	14	-	13
0544	224 EM 200-21KW	1 506	3 662	-	33	-	-	383	7	96
0544	231 ES 201-21KW	203	367	-	2	-	4	13	-	28
0544	232 EM 235-24KW	594	1 462	-	12	-	1	159	1	74
0544	233 EM 200 S-21	183	301	-	3	-	-	4	-	3
0544	234 EM 235 S-24	457	946	-	4	-	1	10	-	16
0544	235 EM 300-28KW	393	1 395	-	19	-	-	112	4	48
0544	243 EM 300-29KW	135	544	-	4	-	1	68	1	44
0544	244 EM 300 S-29	240	851	-	4	-	-	20	1	20
0544	247 ES 202-22KW	401	435	-	2	1	10	27	3	35
0544	253 3009-26KW	92	370	-	-	-	-	69	1	25
0544	254 3009 S-26KW	379	1 004	-	4	-	-	44	-	27
0544	255 3007 S-33KW	304	978	-	5	-	-	59	-	36
0544	258 3015 S-38KW	164	651	-	2	-	-	49	-	12
0544	259 3016 S-A-38	116	326	-	-	-	-	30	-	14
0544	262 3010 S-33KW	160	320	-	-	-	-	23	-	9
0544	297 3153-26KW	274	438	-	2	-	-	109	-	39
0544	298 3253-33KW	225	664	-	6	-	1	151	1	56
0544	299 3353-40KW	177	715	-	4	-	-	83	2	62
	SONSTIGE	4 061	8 501	1	36	4	60	971	15	829
	UNBEKANNT	3 322	7 771	-	79	1	48	593	23	660
	ZUSAMMEN	16 847	42 188	3	289	7	129	3 781	70	2 474
FAHR										
0561	213 D 90-9KW	938	335	-	6	1	1	128	2	125
0561	214 D 130 H-13KW	353	114	-	1	-	-	24	-	29
0559	215 A 2 KN-11KW	259	215	-	2	-	2	126	1	71
0561	215 D 88-11KW	639	236	-	11	-	1	104	1	122
0561	216 D 17 H-13KW	485	228	-	2	-	-	30	1	42
0561	218 D 17 NH-13KW	300	137	-	6	-	1	17	-	33
0561	219 D 180,H-18KW	427	244	-	11	1	-	84	3	147
0560	225 D 133 N-18KW	372	134	-	7	1	-	37	1	28
0559	227 A 3 K-18KW	185	326	-	4	-	1	91	2	63
0560	236 D 177 S-25KW	303	135	1	1	-	1	60	3	75
	SONSTIGE	1 435	964	-	23	1	7	294	8	326
	UNBEKANNT	655	411	1	29	-	3	102	17	212
	ZUSAMMEN	6 351	3 479	2	103	4	17	1 097	39	1 273
FENDT, XAVER										
0517	202 FL 120-15KW	687	1 253	-	29	-	-	197	2	135
8749	202 515/2-110KW	30	169	-	23	4	-	23	18	127
0517	203 FW 120-13KW	126	345	-	13	-	-	66	-	52
0517	205 FW 116-11KW	108	320	-	4	1	-	82	-	48
0517	212 F 12 GH-9KW	352	806	1	6	-	-	115	1	123
0517	213 F 12 HL-9KW	586	835	-	5	-	-	169	1	98
0517	214 F 15 H 6-11	157	463	-	7	-	1	42	1	57
0517	215 F 15 GH-11KW	185	434	-	1	-	-	60	-	42
0517	216 F 15 G 6-11	160	300	-	1	-	-	40	-	9
8749	216 716-124KW	277	575	-	90	3	1	141	113	587
0517	218 F 24 L-18KW	138	696	-	9	-	-	76	-	85
0517	219 F 220 GT-14	638	2 700	-	5	1	-	200	1	184
8749	225 512/2-92KW	43	183	-	8	-	-	40	2	179
0517	226 F 24 W-18KW	62	325	-	3	-	-	30	-	19
0517	227 FL 131-18KW	318	998	-	16	3	1	140	4	125
0517	232 F 17 L-13KW	274	752	-	8	-	-	100	-	42
0517	233 F 17 W-13KW	182	498	-	10	1	-	41	3	44
8749	236 714-109KW	120	406	-	22	-	1	101	25	343
0517	241 FL 237-18KW	105	451	1	15	-	-	51	5	52
0517	242 FW 237-18KW	106	495	-	13	-	-	53	1	50
8749	242 119/2-70KW	314	1 059	-	22	2	5	113	6	341
0517	243 FW 139-26KW	1 115	4 473	-	91	3	6	579	21	781
0517	244 FW 216-12KW	81	146	-	3	1	-	71	-	41
0517	245 FW 228-21KW	352	981	-	17	2	-	122	3	178
0517	246 FW 228-22KW	892	2 467	-	32	1	1	240	5	322
0517	247 F 225 GT-18	949	3 021	-	8	1	2	387	1	358
8749	248 297/2-59KW	297	352	-	5	6	5	47	7	65
0517	250 F 230 GT-22	876	2 584	-	10	-	4	364	2	299
0517	252 FL 120-15KW	145	246	-	2	-	-	63	2	55
0517	255 FL 131-21KW	192	559	-	11	-	-	112	-	81

Nordrhein-Westfalen	Rheinland-Pfalz	Saarland	Sachsen	Sachsen-Anhalt	Schleswig-Holstein	Thüringen	Sonstige	Deutschland	Herstellersch.-Nr.	Typ-Schlüssel-Nr. und statistische Bezeichnung
10	11	12	13	14	15	16	17	18		
DEUTZ-FAHR										
234	42	3	7	1	32	1	-	804	7963	236 TT3-74KW
189	64	5	9	14	39	5	-	822	7963	239 TT4-89KW
58	39	2	5	2	10	1	-	530	7963	246 D11ST-63KW
107	28	5	7	11	17	10	-	652	8819	262 TT2-81KW
1 720	792	69	260	279	415	165	-	11 455		SONSTIGE
172	106	9	15	37	33	16	-	1 109		UNBEKANNT
3 107	1 277	114	337	362	704	208	-	19 926	ZUSAMMEN	
EICHER										
233	212	19	14	5	18	45	1	2 448	0544	205 EM 100-11KW
216	372	38	62	17	13	95	-	3 816	0544	207 EM 295-16KW
34	63	2	5	1	7	7	-	992	0544	209 ED 110/II6-12
150	214	14	8	3	16	21	-	2 980	0544	210 ED 13/1-10KW
229	316	11	23	5	30	48	-	6 132	0544	215 EKL 15-12KW
29	29	-	3	1	11	1	-	1 451	0544	216 ED 16-14KW
263	451	32	95	25	23	150	-	6 726	0544	224 EM 200-21KW
35	127	3	1	3	6	3	-	795	0544	231 ES 201-21KW
145	211	7	18	6	20	29	-	2 739	0544	232 EM 235-24KW
6	7	-	2	1	-	3	-	513	0544	233 EM 200 S-21
19	59	3	12	1	4	6	-	1 538	0544	234 EM 235 S-24
69	79	23	26	6	26	39	-	2 239	0544	235 EM 300-28KW
67	99	15	6	2	22	4	-	1 012	0544	243 EM 300-29KW
21	54	5	9	-	2	10	-	1 237	0544	244 EM 300 S-29
39	422	1	2	2	4	1	-	1 385	0544	247 ES 202-22KW
65	101	5	1	-	5	6	-	740	0544	253 3009-26KW
43	58	-	6	1	6	6	-	1 578	0544	254 3009 S-26KW
41	77	2	2	-	9	5	-	1 518	0544	255 3007 S-33KW
26	72	5	3	-	10	2	-	996	0544	258 3015 S-38KW
33	36	-	-	-	26	2	-	583	0544	259 3016 S-A-38
39	7	-	1	1	15	1	-	576	0544	262 3010 S-33KW
55	39	-	7	-	11	12	-	986	0544	297 3153-26KW
74	53	1	7	1	19	23	-	1 282	0544	298 3253-33KW
50	45	3	9	2	17	9	-	1 178	0544	299 3353-40KW
898	2 448	103	38	30	392	73	1	18 461		SONSTIGE
1 002	1 880	129	161	50	251	237	1	16 208		UNBEKANNT
3 881	7 531	421	521	163	963	838	3	80 109	ZUSAMMEN	
FAHR										
141	125	9	7	6	22	15	-	1 861	0561	213 D 90-9KW
36	29	5	-	1	4	5	1	602	0561	214 D 130 H-13KW
47	51	17	4	2	10	40	-	847	0559	215 A 2 KN-11KW
128	81	12	11	8	26	21	-	1 401	0561	215 D 88-11KW
48	26	2	1	1	9	3	-	878	0561	216 D 17 H-13KW
48	36	3	-	1	12	2	-	596	0561	218 D 17 NH-13KW
115	97	8	19	10	54	33	-	1 253	0561	219 D 180,H-18KW
19	62	8	11	8	7	17	-	712	0560	225 D 133 N-18KW
30	48	12	14	7	20	41	-	844	0559	227 A 3 K-18KW
35	76	16	3	4	20	16	-	749	0560	236 D 177 S-25KW
275	280	31	41	13	96	83	1	3 878		SONSTIGE
305	138	44	47	24	99	89	-	2 176		UNBEKANNT
1 227	1 049	167	158	85	379	365	2	15 797	ZUSAMMEN	
FENDT, XAVER										
107	192	35	25	12	29	86	1	2 790	0517	202 FL 120-15KW
60	23	4	29	28	34	10	-	582	8749	202 515/2-110KW
48	60	7	16	7	15	26	-	781	0517	203 FW 120-13KW
26	41	16	9	6	10	12	-	683	0517	205 FW 116-11KW
86	58	10	16	5	32	34	-	1 645	0517	212 F 12 GH-9KW
84	34	24	16	3	9	32	-	1 896	0517	213 F 12 HL-9KW
28	28	1	15	4	18	13	-	835	0517	214 F 15 H 6-11
24	45	2	-	-	8	6	-	807	0517	215 F 15 GH-11KW
9	41	3	1	-	1	5	-	570	0517	216 F 15 G 6-11
254	94	5	60	88	132	67	-	2 487	8749	216 716-124KW
61	35	5	27	5	27	48	-	1 212	0517	218 F 24 L-18KW
148	145	16	16	3	37	31	-	4 125	0517	219 F 220 GT-14
84	12	2	15	5	35	1	-	609	8749	225 512/2-92KW
24	31	14	13	3	23	22	-	569	0517	226 F 24 W-18KW
52	128	16	29	13	28	63	-	1 934	0517	227 FL 131-18KW
39	53	12	17	2	13	38	-	1 350	0517	232 F 17 L-13KW
24	54	4	13	3	22	26	1	926	0517	233 F 17 W-13KW
233	72	10	21	17	69	8	-	1 448	8749	236 714-109KW
25	18	12	24	8	13	32	-	812	0517	241 FL 237-18KW
21	36	17	40	11	33	47	1	924	0517	242 FW 237-18KW
254	86	2	13	17	105	5	-	2 344	8749	242 119/2-70KW
351	370	69	118	59	251	212	3	8 502	0517	243 FW 139-26KW
37	91	3	5	2	4	18	-	503	0517	244 FW 216-12KW
110	142	17	33	15	81	53	-	2 106	0517	245 FW 228-21KW
189	278	18	47	14	100	72	-	4 678	0517	246 FW 228-22KW
291	174	21	14	4	64	26	-	5 321	0517	247 F 225 GT-18
106	29	6	6	1	12	4	-	948	8749	248 297/2-59KW
312	133	16	10	4	36	28	-	4 678	0517	250 F 230 GT-22
37	107	8	6	2	6	13	-	692	0517	252 FL 120-15KW
35	83	9	3	4	6	18	-	1 113	0517	255 FL 131-21KW



Übersicht 44 (Fortsetzung): Bestand an Ackerschleppern am 1. Januar 2005 nach Herstellern, Typen und Ländern

Herstellerschl.-Nr.	Typ-Schlüssel-Nr. und statistische Bezeichnung	Baden-Württemberg	Bayern	Berlin	Brandenburg	Bremen	Hamburg	Hessen	Mecklenburg-Vorpommern	Niedersachsen
		1	2	3	4	5	6	7	8	9
FENDT, XAVER										
8749	255 206/2-44KW	317	86	-	1	-	7	39	1	26
0517	256 FW 238-33KW	98	530	2	7	2	1	113	2	253
0517	257 FW 238 S-33	375	1 393	1	11	2	1	131	-	155
0517	265 FW 139-28KW	182	716	-	6	1	-	72	2	104
0517	266 FW 228-24KW	222	719	-	7	-	-	59	1	65
0517	267 F 231 GT-24	254	759	1	4	-	2	149	1	189
0517	268 F 231 GTS-24	700	2 363	-	2	-	1	252	-	115
8749	270 149/2-70KW	138	410	-	4	-	-	45	2	87
0517	271 FW 258-40KW	35	177	-	4	-	-	75	4	144
0517	273 FW 258 S-40	267	1 033	-	14	1	1	106	5	207
0517	274 FWA 258 S-40	92	378	-	5	-	-	79	2	114
0517	279 FW 139-29KW	211	982	1	10	-	-	116	1	130
8749	279 711-91KW	38	142	-	2	-	-	29	-	158
0517	280 FW 228-26KW	720	2 107	-	16	3	-	226	2	234
8749	280 712-99KW	123	332	-	9	1	1	59	9	289
8749	282 410-80KW	69	203	-	3	1	1	28	-	112
8749	283 411-87KW	136	284	-	5	1	-	51	3	93
8749	285 926-210KW	27	53	-	36	1	-	10	93	70
0517	286 FW 238-35KW	67	307	1	18	-	2	118	1	262
0517	287 FW 238 S-35	410	1 336	-	12	1	1	106	4	187
0517	291 FW 138-31KW	86	411	-	9	1	-	89	2	203
0517	292 FW 138 S-31	452	1 455	-	9	-	-	91	1	142
8749	293 FENDT 149/272	81	313	-	7	-	-	64	-	48
0517	297 F 250 GTS-33	444	1 899	1	2	-	-	228	3	248
0517	301 FENDT 500	550	1 578	3	19	1	2	222	10	625
0517	305 FENDT 360	408	1 464	-	13	1	5	310	9	914
8749	307 119/2-74KW	212	591	-	5	1	2	85	11	185
8749	309 FENDT 412-94	122	347	-	11	-	1	53	-	80
8749	311 FENDT 718-144	90	189	-	22	8	-	61	47	209
0517	313 FL 131 S-25	229	929	-	8	-	1	48	1	75
0517	325 FW 138 S-35	314	1 166	1	9	1	-	111	3	338
0517	337 FW 238 S-40	274	695	1	9	-	1	92	3	237
0517	340 FL 135 S-31	358	1 128	2	13	-	1	115	5	224
0517	341 FWA 258 S-44	213	984	1	3	-	2	147	3	428
0517	343 F 231 GTS-26	2 129	6 741	1	14	2	4	696	5	458
0517	345 FW 258 S-44	702	2 027	2	12	6	1	206	5	776
0517	356 145/2-28KW	231	102	-	-	-	2	17	-	5
0517	358 155/2-37KW	530	287	-	-	-	3	71	-	41
0517	359 144/0-26KW	561	1 047	-	2	2	1	203	-	86
0517	361 FW 278 S-55	290	738	-	4	1	3	89	7	343
0517	369 FWA 278 S-55	568	2 080	3	24	4	6	376	12	1 008
0517	377 146/0-29KW	202	577	-	1	-	1	97	-	79
0517	386 FW 138 S-37	593	1 837	1	8	3	2	188	4	402
0517	388 FWA 138 S-37	114	352	-	-	-	3	46	-	88
0517	390 FW 238 S-40	272	902	1	4	1	2	126	3	300
0517	392 FWA 238 S-40	92	296	-	3	-	2	54	-	160
0517	396 FW 135 S-33	645	2 109	-	6	2	2	228	6	321
0517	398 F 275 GTS-51	222	931	-	3	1	-	130	1	184
0517	399 FWA 283 S-88	85	376	-	5	-	2	80	10	279
0517	402 FWA 282 S-77	149	599	-	11	2	2	125	12	511
0517	406 F 255 GTS-37	140	448	-	1	-	-	61	-	49
0517	423 FWA 280S-63	53	193	-	1	1	1	51	-	205
0517	424 FWA 281 S-70	54	263	-	6	-	-	57	2	303
0517	426 F275 GTFS-51	139	670	-	-	-	-	19	2	42
0517	430 166/2 S-48KW	241	203	-	3	-	3	14	-	21
0517	433 F 255 GTS-40	150	593	-	3	-	1	89	1	51
0517	448 FW 135 S-35	198	469	-	1	-	-	83	-	60
0517	449 144/0 S-28KW	238	360	1	-	2	-	58	-	28
0517	453 FWA 178 S-57	436	1 337	3	10	1	11	234	10	956
0517	456 FWA 168 S-52	422	1 967	6	1	4	5	206	4	850
0517	458 FW 168 S-52	182	350	-	-	-	1	48	-	96
0517	459 FW 162 S-46	143	457	1	-	2	-	38	1	133
0517	460 FWA 162 S-46	160	840	3	3	2	4	86	1	387
0517	461 FWA 186 S-63	861	3 014	-	13	8	2	447	12	1 368
0517	470 146/0 S-33KW	311	629	-	-	-	-	62	-	23
0517	476 FW 158 S-43	87	287	1	-	-	-	33	-	43
0517	477 FWA 158 S-43	76	361	-	1	-	1	51	-	76
0517	482 FWA 192 S-68	75	227	-	2	-	-	47	1	125
0517	484 FWA 198 S-74	336	1 018	-	6	-	2	242	11	797
0517	488 FWA 382 S-85	39	107	-	4	-	-	27	6	198
0517	489 FWA 383 S-99	34	183	-	1	-	-	57	2	179
0517	494 FWA 192 S-70	85	199	1	1	-	-	42	1	114
0517	496 345/0 S-33KW	222	786	1	7	-	1	85	5	59
0517	497 360/0 S-44KW	264	1 159	1	4	-	2	107	2	44
0517	498 380/0 S-59KW	90	348	-	2	-	-	28	-	30
0517	499 380/2 S-59KW	738	2 877	3	36	3	-	358	23	598
0517	501 FWA 170 S-52	293	852	1	-	-	-	91	1	140
0517	503 365/2 S-48KW	195	998	-	4	1	3	64	-	91
0517	506 FWA 199 S-85	175	472	1	3	1	3	114	6	372
0517	507 FWA 385S-136	26	76	-	43	1	-	22	21	118
0517	508 FWA 382 S-92	27	113	-	5	-	-	27	3	236
0517	510 FWA 383S-107	44	172	-	7	1	-	46	5	209
0517	511 205/2-37KW	226	113	-	2	1	10	34	5	33
0517	514 206/2-44KW	868	293	-	5	1	27	77	1	65
0517	525 296/2-44KW	340	699	1	4	1	3	61	2	128
0517	527 297/2-55KW	924	1 599	3	6	1	2	182	7	196
0517	532 FWA 186 S-66	207	714	-	2	-	1	86	1	369
0517	533 FWA 178 S-60	102	312	1	3	-	1	42	3	171
0517	535 FWA 175 S-55	128	437	3	-	-	-	23	2	122

Nordrhein-Westfalen	Rheinland-Pfalz	Saarland	Sachsen	Sachsen-Anhalt	Schleswig-Holstein	Thüringen	Sonstige	Deutschland	Herstellersch.-Nr.	Typ-Schlüssel-Nr. und statistische Bezeichnung
10	11	12	13	14	15	16	17	18		
FENDT, XAVER										
27	149	-	3	4	4	1	-	665	8749	255 206/2-44KW
141	60	5	14	10	107	17	-	1 362	0517	256 FW 238-33KW
72	147	17	19	7	23	30	-	2 384	0517	257 FW 238 S-33
40	65	13	9	8	43	24	-	1 285	0517	265 FW 139-28KW
39	110	10	11	1	31	18	-	1 293	0517	266 FW 228-24KW
254	59	7	3	3	17	6	-	1 708	0517	267 F 231 GT-24
129	75	10	6	-	49	6	-	3 708	0517	268 F 231 GTS-24
44	36	1	4	5	12	3	-	791	8749	270 149/2-70KW
89	29	6	4	5	48	8	-	628	0517	271 FW 258-40KW
79	77	16	20	12	49	29	1	1 917	0517	273 FW 258 S-40
19	37	4	6	1	18	2	-	757	0517	274 FWA 258 S-40
46	77	10	12	4	49	16	-	1 665	0517	279 FW 139-29KW
112	13	2	3	6	26	-	-	531	8749	279 711-91KW
149	185	19	24	16	64	37	-	3 802	0517	280 FW 228-26KW
202	36	5	10	12	71	4	-	1 163	8749	280 712-99KW
92	15	1	2	6	16	1	-	550	8749	282 410-80KW
65	27	-	9	3	39	3	-	719	8749	283 411-87KW
36	12	1	38	47	49	81	-	554	8749	285 926-210KW
160	50	8	10	7	89	13	1	1 114	0517	286 FW 238-35KW
59	104	13	19	9	52	28	1	2 342	0517	287 FW 238 S-35
130	57	6	7	4	48	16	-	1 069	0517	291 FW 138-31KW
55	116	11	17	5	57	27	-	2 438	0517	292 FW 138 S-31
26	21	3	10	5	5	7	-	590	8749	293 FENDT149/272
210	155	8	11	1	49	8	-	3 267	0517	297 F 250 GTS-33
267	195	19	10	13	233	12	-	3 759	0517	301 FENDT 500
346	199	23	14	11	208	24	1	3 950	0517	305 FENDT 360
177	59	12	8	12	59	1	-	1 420	8749	307 119/2-74KW
87	39	1	16	4	10	1	-	772	8749	309 FENDT 412-94
151	48	1	33	22	65	19	-	965	8749	311 FENDT718-144
45	57	9	14	4	13	19	-	1 452	0517	313 FL 131 S-25
146	111	5	6	9	104	12	1	2 337	0517	325 FW 138 S-35
88	88	6	4	5	56	11	1	1 571	0517	337 FW 238 S-40
96	137	7	6	8	69	13	-	2 182	0517	340 FL 135 S-31
196	85	7	2	7	67	9	1	2 155	0517	341 FWA 258 S-44
552	312	17	19	11	149	17	-	11 127	0517	343 F 231 GTS-26
347	234	18	11	11	170	10	-	4 538	0517	345 FW 258 S-44
6	288	2	-	-	2	1	-	656	0517	356 145/2-28KW
23	688	2	-	2	8	1	-	1 656	0517	358 155/2-37KW
119	186	9	2	2	21	7	-	2 248	0517	359 144/0-26KW
220	135	17	6	6	135	4	-	1 998	0517	361 FW 278 S-55
450	265	45	13	25	201	19	-	5 099	0517	369 FWA 278 S-55
69	64	6	1	1	35	5	-	1 138	0517	377 146/0-29KW
241	185	17	9	4	152	16	-	3 662	0517	386 FW 138 S-37
62	12	-	-	3	49	-	-	729	0517	388 FWA 138 S-37
143	96	10	5	3	94	7	-	1 969	0517	390 FW 238 S-40
53	18	-	2	2	19	4	-	705	0517	392 FWA 238 S-40
206	214	13	3	4	114	3	-	3 876	0517	396 FW 135 S-33
127	98	6	9	9	39	7	-	1 767	0517	398 F 275 GTS-51
136	42	5	5	12	119	7	-	1 163	0517	399 FWA 283 S-88
255	80	6	7	17	141	11	-	1 928	0517	402 FWA 282 S-77
52	47	2	-	2	6	1	-	809	0517	406 F 255 GTS-37
101	27	3	-	8	47	1	-	692	0517	423 FWA 280S-63
119	48	3	2	1	64	4	-	926	0517	424 FWA 281 S-70
10	13	2	1	2	1	-	-	901	0517	426 F275 GTFS-51
11	23	-	1	-	2	1	-	520	0517	430 166/2 S-48KW
44	82	1	-	-	15	2	-	1 032	0517	433 F 255 GTS-40
47	57	2	2	1	12	1	-	933	0517	448 FW 135 S-35
20	32	-	-	-	9	1	-	749	0517	449 144/0 S-28KW
460	173	12	2	8	236	2	-	3 891	0517	453 FWA 178 S-57
400	151	9	1	7	202	3	-	4 238	0517	456 FWA 168 S-52
84	34	1	-	-	69	-	-	865	0517	458 FW 168 S-52
81	37	2	1	-	52	1	-	949	0517	459 FW 162 S-46
186	50	1	-	-	95	1	-	1 819	0517	460 FWA 162 S-46
723	319	22	8	16	317	10	-	7 140	0517	461 FWA 186 S-63
22	23	2	-	-	8	-	-	1 080	0517	470 146/0 S-33KW
29	14	-	-	-	30	-	-	524	0517	476 FW 158 S-43
44	15	-	-	-	41	-	-	666	0517	477 FWA 158 S-43
68	34	1	1	2	33	-	-	616	0517	482 FWA 192 S-68
407	148	13	5	13	188	6	-	3 192	0517	484 FWA 198 S-74
67	14	3	-	3	54	-	-	522	0517	488 FWA 382 S-85
95	24	4	-	6	69	2	-	656	0517	489 FWA 383 S-99
61	23	-	-	-	17	1	-	545	0517	494 FWA 192 S-70
55	54	2	3	7	35	3	-	1 325	0517	496 345/0 S-33KW
53	66	3	10	6	17	2	-	1 740	0517	497 360/0 S-44KW
19	20	-	2	-	11	3	-	553	0517	498 380/0 S-59KW
269	207	15	62	31	96	36	-	5 352	0517	499 380/2 S-59KW
70	25	4	-	1	32	-	-	1 510	0517	501 FWA 170 S-52
52	24	2	3	10	28	1	1	1 477	0517	503 365/2 S-48KW
162	70	6	3	7	74	4	-	1 473	0517	506 FWA 199 S-85
32	14	4	32	33	35	49	-	506	0517	507 FWA 385S-136
90	12	2	2	4	40	-	-	561	0517	508 FWA 382 S-92
71	18	2	3	11	43	9	-	641	0517	510 FWA 383S-107
39	192	-	3	4	9	1	-	672	0517	511 205/2-37KW
34	726	6	10	7	12	1	-	2 133	0517	514 206/2-44KW
145	18	2	3	1	49	2	-	1 459	0517	525 296/2-44KW
279	93	8	8	2	54	6	-	3 370	0517	527 297/2-55KW
181	35	1	3	6	69	3	-	1 678	0517	532 FWA 186 S-66
86	21	-	-	2	32	1	-	777	0517	533 FWA 178 S-60
45	24	-	1	2	21	2	-	810	0517	535 FWA 175 S-55



Übersicht 44 (Fortsetzung): Bestand an Ackerschleppern am 1. Januar 2005 nach Herstellern, Typen und Ländern

Herstellerschl.-Nr.	Typ-Schlüssel-Nr. und statistische Bezeichnung	Baden-Württemberg	Bayern	Berlin	Brandenburg	Bremen	Hamburg	Hessen	Mecklenburg-Vorpommern	Niedersachsen
		1	2	3	4	5	6	7	8	9
FENDT, XAVER										
0517	538 395/2-87KW	90	321	-	10	-	-	72	12	122
0517	540 FWA 158 S-52	83	519	5	4	-	-	35	1	50
0517	545 FWA 198 S-81	104	202	-	-	1	2	41	3	226
0517	546 FWA 192 S-74	89	206	1	4	-	-	50	4	129
0517	547 FWA 199 S-88	123	360	-	16	2	-	85	14	367
0517	551 FWA 178 S-63	238	854	-	4	-	3	89	8	302
0517	552 FWA 186 S-68	87	227	-	3	-	1	36	-	114
0517	553 308/2-63KW	57	216	-	1	-	-	29	1	94
0517	554 309/2-70KW	121	365	-	7	-	-	39	1	193
0517	558 312/2-92KW	41	113	-	31	1	4	33	22	198
0517	559 510/2-77KW	111	299	-	2	-	1	37	2	75
0517	561 824/2-169KW	27	50	-	51	1	-	12	86	65
0517	562 818/2-140KW	29	84	-	29	2	2	18	40	135
0517	564 514/2-103KW	94	305	-	40	1	1	78	25	306
0517	565 512/2-92KW	216	662	-	17	1	2	137	21	484
0517	566 509/2-70KW	72	391	1	-	-	-	38	-	145
0517	571 515/2-110KW	106	373	-	35	1	-	61	32	296
0517	572 FWA 186 S-70	156	417	-	4	1	-	63	4	207
0517	581 297/2-59KW	167	282	1	2	-	2	30	-	42
	SONSTIGE	7 388	16 547	27	489	43	132	2 531	711	6 482
	UNBEKANNT	989	3 562	6	108	5	9	386	48	1 340
	ZUSAMMEN	45 283	129 902	97	1 945	170	339	17 575	1 696	37 370
FIAT (I)										
4001	206 400-28KW	102	271	-	7	-	-	41	1	65
	SONSTIGE	1 039	1 537	-	14	-	1	232	12	450
	UNBEKANNT	249	422	-	9	1	-	44	5	108
	ZUSAMMEN	1 390	2 230	-	30	1	1	317	18	623
FIAT TRATTORI (I)										
4117	200 45-66 DT-33	269	165	-	2	-	3	41	5	35
4117	205 80-90 DT-59	172	309	-	-	-	2	86	6	211
4134	223 69 FI-63KW	96	148	-	17	-	-	45	14	91
4074	240 540 DT S-40	77	196	-	-	-	-	28	-	75
4074	241 640-47KW	64	203	-	3	-	-	47	2	123
4074	242 640 DT-47KW	78	281	-	1	-	-	80	-	141
4074	249 680 DT-50KW	60	262	-	-	-	2	48	2	142
4134	260 L3-A-63KW	97	252	-	6	-	2	31	13	97
4134	262 L4-A-70KW	112	359	-	12	-	-	67	5	97
4074	287 70-90 DT-51	113	290	-	2	-	-	40	2	177
4074	289 80-90 DT-59	136	314	-	-	-	1	87	-	182
	SONSTIGE	3 530	5 789	1	125	3	12	1 429	167	2 818
	UNBEKANNT	977	1 233	-	35	-	1	281	16	564
	ZUSAMMEN	5 781	9 801	1	203	3	23	2 310	232	4 753
FORD (USA)										
1005	232 FORD.DX.SP24	653	502	-	14	-	4	326	6	276
1005	236 FORD.SU.DX26	160	215	-	4	-	-	113	3	113
1005	260 2000-25KW	445	1 036	-	15	-	-	130	3	125
1005	262 3000-32KW	134	222	-	6	-	-	68	3	67
1005	264 3000-35KW	124	336	-	2	-	1	94	2	111
1005	266 2000 S-29KW	205	506	-	8	-	-	124	4	126
	SONSTIGE	369	883	-	6	4	1	263	5	382
	UNBEKANNT	206	425	-	21	-	3	94	8	172
	ZUSAMMEN	2 296	4 125	-	76	4	9	1 212	34	1 372
GUTBROD, BUEBINGEN										
0162	253 S-9KW	119	178	32	12	10	41	96	3	46
0162	258 4200-14KW	77	159	5	8	2	12	59	4	52
	SONSTIGE	547	720	18	24	10	52	305	24	235
	UNBEKANNT	273	391	8	17	8	29	212	12	158
	ZUSAMMEN	1 016	1 448	63	61	30	134	672	43	491
HAKO-WERKE										
0333	212 TRAC-V 490-9	105	151	23	-	-	24	70	-	78
0333	221 TRAC2300D-13	62	126	29	3	4	12	68	2	51
	SONSTIGE	226	351	73	3	11	23	165	6	168
	UNBEKANNT	514	1 031	198	82	34	84	358	76	453
	ZUSAMMEN	907	1 659	323	88	49	143	661	84	750
HOLDER, GRUNBACH										
6768	210 B 10-7KW	883	151	-	2	-	-	123	-	94
	SONSTIGE	42	15	-	-	-	-	7	-	1
	UNBEKANNT	52	34	-	2	-	-	24	1	40
	ZUSAMMEN	977	200	-	4	-	-	154	1	135

Nordrhein-Westfalen	Rheinland-Pfalz	Saarland	Sachsen	Sachsen-Anhalt	Schleswig-Holstein	Thüringen	Sonstige	Deutschland	Herstellersch.-Nr.	Typ-Schlüssel-Nr. und statistische Bezeichnung
10	11	12	13	14	15	16	17	18		
FENDT, XAVER										
40	39	1	21	22	21	23	-	794	0517	538 395/2-87KW
51	14	-	-	1	18	-	-	781	0517	540 FWA 158 S-52
102	43	3	3	5	48	1	-	784	0517	545 FWA 198 S-81
56	28	1	2	1	19	1	-	591	0517	546 FWA 192 S-74
170	50	3	15	16	61	11	-	1 293	0517	547 FWA 199 S-88
254	62	4	2	8	60	-	-	1 888	0517	551 FWA 178 S-63
70	16	-	-	1	24	1	-	580	0517	552 FWA 186 S-68
68	13	-	2	1	20	3	-	505	0517	553 308/2-63KW
87	24	-	4	2	26	2	-	871	0517	554 309/2-70KW
86	39	4	11	33	60	7	-	683	0517	558 312/2-92KW
45	18	1	4	-	15	4	-	614	0517	559 510/2-77KW
18	15	-	41	55	30	87	-	538	0517	561 824/2-169KW
41	16	-	34	18	58	32	-	538	0517	562 818/2-140KW
163	37	-	29	22	71	22	-	1 194	0517	564 514/2-103KW
315	74	5	32	13	87	10	-	2 076	0517	565 512/2-92KW
75	9	-	1	1	12	-	-	745	0517	566 509/2-70KW
148	58	5	43	63	102	32	-	1 355	0517	571 515/2-110KW
103	41	7	2	3	44	2	-	1 054	0517	572 FWA 186 S-70
59	22	2	2	-	9	2	-	622	0517	581 297/2-59KW
3 686	3 445	165	555	472	2 003	618	5	45 299		SONSTIGE
849	507	116	158	85	291	215	1	8 675		UNBEKANNT
21 341	15 917	1 280	2 266	1 758	9 903	2 914	20	289 776	ZUSAMMEN	
FIAT (I)										
188	70	11	8	2	11	5	-	782	4001	206 400-28KW
687	256	57	27	18	139	44	1	4 514		SONSTIGE
181	81	14	16	8	47	21	-	1 206		UNBEKANNT
1 056	407	82	51	28	197	70	1	6 502	ZUSAMMEN	
FIAT TRATTORI (I)										
53	4	-	9	1	9	9	-	605	4117	200 45-66 DT-33
173	35	1	7	7	44	7	-	1 060	4117	205 80-90 DT-59
98	13	-	7	3	21	2	-	555	4134	223 69 FI-63KW
115	18	-	1	2	7	2	-	521	4074	240 540 DT S-40
148	29	12	5	2	55	-	-	693	4074	241 640-47KW
175	42	2	3	6	29	4	-	842	4074	242 640 DT-47KW
102	23	4	2	5	29	1	-	682	4074	249 680 DT-50KW
110	8	-	10	10	71	5	-	712	4134	260 L3-A-63KW
80	16	-	14	18	18	4	-	802	4134	262 L4-A-70KW
115	18	3	1	1	59	3	-	824	4074	287 70-90 DT-51
155	34	3	3	5	68	7	-	995	4074	289 80-90 DT-59
3 032	972	69	178	189	802	185	-	19 301		SONSTIGE
579	458	24	53	39	105	26	-	4 391		UNBEKANNT
4 935	1 670	118	293	288	1 317	255	-	31 983	ZUSAMMEN	
FORD (USA)										
165	248	27	13	12	70	49	-	2 365	1005	232 FORD.DX.SP24
67	58	13	5	8	31	14	-	804	1005	236 FORD.SU.DX26
115	115	16	25	15	18	42	1	2 101	1005	260 2000-25KW
50	63	10	8	4	13	12	-	660	1005	262 3000-32KW
103	48	8	10	7	39	15	-	900	1005	264 3000-35KW
165	64	13	19	11	14	20	-	1 279	1005	266 2000 S-29KW
303	142	15	9	11	124	15	-	2 532		SONSTIGE
123	86	26	24	21	28	52	1	1 290		UNBEKANNT
1 091	824	128	113	89	337	219	2	11 931	ZUSAMMEN	
GUTBROD, BUEBINGEN										
72	53	17	10	1	42	3	-	735	0162	253 S-9KW
45	41	10	19	7	30	6	-	536	0162	258 4200-14KW
332	225	107	65	28	156	25	2	2 875		SONSTIGE
182	337	58	29	13	75	11	2	1 815		UNBEKANNT
631	656	192	123	49	303	45	4	5 961	ZUSAMMEN	
HAKO-WERKE										
94	25	2	-	1	36	-	-	609	0333	212 TRAC-V 490-9
85	19	1	4	2	82	4	1	555	0333	221 TRAC2300D-13
176	81	6	7	2	184	4	3	1 489		SONSTIGE
605	202	20	144	98	328	86	31	4 344		UNBEKANNT
960	327	29	155	103	630	94	35	6 997	ZUSAMMEN	
HOLDER, GRUNBACH										
206	131	13	-	6	9	15	-	1 633	6768	210 B 10-7KW
7	63	2	-	-	-	2	-	139		SONSTIGE
49	26	7	3	1	9	5	-	253		UNBEKANNT
262	220	22	3	7	18	22	-	2 025	ZUSAMMEN	



Übersicht 44 (Fortsetzung): Bestand an Ackerschleppern am 1. Januar 2005 nach Herstellern, Typen und Ländern

Herstellerschl.-Nr.	Typ-Schlüssel-Nr. und statistische Bezeichnung	Baden-Württemberg	Bayern	Berlin	Brandenburg	Bremen	Hamburg	Hessen	Mecklenburg-Vorpommern	Niedersachsen
		1	2	3	4	5	6	7	8	9
HOLDER,METZINGEN										
0221	201 B 12-9KW	1 526	215	-	4	-	1	230	9	187
0221	203 A 12-9KW	328	76	1	1	-	1	57	1	16
0221	206 AM 2-13KW	397	131	-	1	-	2	89	1	28
0221	207 AG 3-20KW	393	102	-	1	-	5	34	1	13
0221	208 AM 2-15KW	202	53	-	-	-	1	51	-	14
0221	217 A 45-26KW	367	144	-	1	-	1	18	-	9
0221	226 A 45-31KW	519	135	-	-	-	5	37	1	12
0221	227 A 16-12KW	122	50	1	-	-	16	58	1	52
0221	228 A 30-21KW	200	44	-	1	1	8	58	-	20
0221	236 411-36KW	594	150	-	-	-	6	45	1	27
0221	245 411-37KW	469	55	1	-	-	4	28	-	5
	SONSTIGE	3 051	1 349	56	33	23	130	664	11	674
	UNBEKANNT	436	174	6	8	-	11	91	7	104
	ZUSAMMEN	8 604	2 678	65	50	24	191	1 460	33	1 161
INTER HARV.-IHC (D)										
0141	201 6T 856 A-V63	367	589	-	6	-	-	129	2	378
0141	203 745 A-V-53KW	85	237	-	2	-	1	47	-	109
0913	204 1046 AS-74	94	331	-	8	-	3	46	9	204
0141	205 844 A-V-59KW	700	1 649	-	15	1	3	246	9	713
0141	207 844 AS-59KW	103	204	1	5	5	1	66	5	753
0913	209 1246 AS-88	51	201	-	7	-	1	19	8	99
0141	211 745 AS-53KW	45	97	-	1	1	1	47	4	350
0913	212 383-26KW	497	842	1	3	-	1	218	3	171
0141	213 7 T 55 AS-70	13	38	-	-	1	-	23	3	307
0913	213 423-29KW	229	207	-	3	-	-	88	2	96
0141	214 7T 55 A-V-70	120	363	-	17	-	2	110	11	512
0913	214 453-33KW	423	692	-	13	-	5	139	3	308
0141	215 8T 56 A-V-77	218	217	-	13	-	-	153	18	412
0913	215 554 S-40KW	147	337	-	5	-	-	88	-	183
0913	217 644 S-44KW	1 035	2 347	1	37	7	8	430	16	1 496
0913	218 644 AS-44KW	203	520	-	2	-	2	93	4	341
0913	219 744 S-49KW	64	198	-	3	1	-	63	4	137
0913	221 844 S-55KW	109	324	-	9	1	-	89	7	275
0913	222 844 AS-55KW	88	320	-	7	-	-	65	-	214
0141	223 5120 AV-66KW	183	429	-	18	-	1	69	9	269
0141	224 5140 AV-81KW	302	688	-	39	2	1	114	49	479
0913	224 946 AS-66KW	86	204	-	11	-	1	81	10	200
0913	225 744 S-51KW	525	1 012	-	16	-	1	279	8	647
0141	226 5130 AV-74KW	110	260	-	19	-	-	66	21	330
0913	226 744 AS-51KW	294	654	-	8	1	2	131	3	398
0913	227 844 S-59KW	276	418	1	6	-	-	133	3	296
0913	228 844 AS-59KW	813	2 049	-	32	1	3	597	18	1 304
0913	229 533-33KW	1 856	3 111	-	22	2	5	876	17	1 212
0913	230 433-26KW	3 270	4 817	1	16	6	2	1 247	8	917
0913	231 533 A-33KW	211	354	-	3	-	-	50	2	91
0913	232 633-38KW	2 364	3 747	-	31	2	4	969	15	1 608
0913	233 633 A-38KW	607	1 208	-	4	-	2	192	6	480
0141	247 940 AV-53KW	213	373	-	3	-	-	30	3	13
0913	248 7 R 55 AS-66	142	461	1	12	3	-	126	13	380
0913	252 8 R 56 AS-74	113	380	-	12	1	1	58	7	167
0141	253 633 S-38KW	328	457	-	1	1	-	101	-	123
0913	253 633 S-38KW	775	1 122	-	2	-	-	274	-	157
0141	254 633 AS-38KW	169	310	-	2	-	2	58	2	67
0913	254 633 AS-38KW	282	595	-	2	-	4	94	-	123
0141	255 533 S-33KW	151	205	-	2	-	-	49	-	53
0913	255 533 S-33KW	292	510	-	2	-	-	103	2	101
0141	257 433 S-26KW	270	379	-	-	-	1	40	1	14
0913	257 433 S-26KW	375	908	-	-	1	-	74	-	48
0913	260 10 R 64AS-92	34	167	-	4	1	-	42	8	157
0141	265 733 S-44KW	182	243	-	-	2	-	37	-	118
0913	265 733 S-44KW	545	932	-	3	-	2	169	-	224
0141	266 733 AS-44KW	143	209	-	1	1	-	57	2	171
0913	266 733 AS-44KW	426	955	-	6	-	1	166	2	305
0913	267 743 AS-49KW	143	379	-	1	-	2	69	3	248
0141	271 640 S-38KW	198	213	-	3	-	-	42	3	30
0913	272 743 S-49KW	120	220	-	1	-	1	68	1	184
0913	273 745 S-53KW	117	326	-	3	1	2	74	1	208
0913	274 745 AS-53KW	230	604	-	3	1	-	135	2	379
0913	276 7 T 55 AS-70	88	202	-	2	1	-	49	3	254
0141	277 840 AV-49KW	166	343	-	2	-	-	38	1	30
0141	279 11 T65AV-107	78	163	-	97	1	-	54	155	494
0141	280 10 T 64AV-92	51	120	-	5	2	-	46	19	195
0141	282 5150 AV-92KW	204	488	-	125	1	-	120	90	341
0913	283 6 T 856 AS63	90	227	-	3	-	1	66	-	148
0141	284 833 AS-49KW	214	240	-	-	1	-	83	2	123
0141	285 833 AV-49KW	307	744	-	-	-	1	87	-	42
0141	297 5150 AV-97KW	52	202	-	34	-	-	31	26	122
0141	300 9080-6-112KW	50	169	-	35	-	1	31	32	92
0141	302 9055-64KW	109	242	-	2	-	-	41	4	89
0141	303 9055-69KW	78	237	-	8	-	-	45	4	44
0141	324 9055-A-66KW	167	347	1	10	3	1	42	8	242
0141	325 9055-A-72KW	209	510	-	8	1	-	59	5	102
0141	345 9025-A-51KW	69	348	-	1	-	-	50	-	19
0141	356 9025-A-55KW	202	407	-	7	-	-	25	2	32
0141	361 9080-88KW	82	126	-	14	-	2	20	10	130
	SONSTIGE	2 974	5 124	1	190	11	41	1 086	221	3 501
	UNBEKANNT	550	1 755	1	40	6	5	180	31	864
	ZUSAMMEN	26 476	50 606	9	1 026	70	118	10 982	940	25 423

Nordrhein-Westfalen	Rheinland-Pfalz	Saarland	Sachsen	Sachsen-Anhalt	Schleswig-Holstein	Thüringen	Sonstige	Deutschland	Herstellersch.-Nr.	Typ-Schlüssel-Nr. und statistische Bezeichnung
10	11	12	13	14	15	16	17	18		
HOLDER,METZINGEN										
444	280	69	10	7	42	32	-	3 056	0221	201 B 12-9KW
55	411	29	4	-	3	6	-	989	0221	203 A 12-9KW
60	356	14	2	1	3	3	-	1 088	0221	206 AM 2-13KW
31	151	7	4	-	-	2	-	744	0221	207 AG 3-20KW
32	247	6	1	-	2	7	-	616	0221	208 AM 2-15KW
17	108	2	1	-	2	4	-	674	0221	217 A 45-26KW
22	149	2	2	-	3	1	-	888	0221	226 A 45-31KW
69	116	3	1	-	14	3	-	506	0221	227 A 16-12KW
29	207	3	1	1	2	3	-	578	0221	228 A 30-21KW
31	173	2	2	1	7	1	-	1 040	0221	226 411-36KW
21	70	3	4	2	2	-	-	664	0221	245 411-37KW
995	997	98	71	25	246	38	1	8 462		SONSTIGE
209	213	30	6	9	36	14	-	1 354		UNBEKANNT
2 015	3 478	268	109	46	362	114	1	20 659	ZUSAMMEN	
INTER HARV.-IHC (D)										
371	179	15	5	2	43	2	-	2 088	0141	201 6T 856 A-V63
110	36	2	2	-	38	-	-	669	0141	203 745 A-V-53KW
147	44	11	6	7	152	8	-	1 070	0913	204 1046 AS-74
539	293	23	31	14	171	12	-	4 419	0141	205 844 A-V-59KW
344	121	10	6	13	238	2	-	1 877	0141	207 844 AS-59KW
72	24	6	2	7	154	3	-	654	0913	209 1246 AS-88
194	55	6	-	5	102	1	-	909	0141	211 745 AS-53KW
241	214	8	7	3	18	14	-	2 241	0913	212 383-26KW
179	23	4	1	6	117	-	-	715	0141	213 7 T 55 AS-70
83	81	6	4	-	43	7	-	849	0913	213 423-29KW
373	129	15	18	12	193	7	-	1 882	0141	214 7T 55 A-V-70
208	133	5	9	7	70	19	-	2 034	0913	214 453-33KW
248	171	14	16	21	37	10	-	1 548	0141	215 8T 56 A-V-77
127	92	11	8	3	43	6	-	1 050	0913	215 554 S-40KW
769	529	57	35	23	428	32	-	7 250	0913	217 644 S-44KW
190	74	6	7	1	62	13	-	1 519	0913	218 644 AS-44KW
92	58	6	2	5	52	4	-	689	0913	219 744 S-49KW
284	93	13	6	3	93	8	-	1 314	0913	221 844 S-55KW
178	48	4	5	2	49	-	-	980	0913	222 844 AS-55KW
163	49	6	16	18	50	4	-	1 284	0141	223 5120 AV-66KW
345	114	15	73	51	135	32	-	2 439	0141	224 5140 AV-81KW
148	52	6	7	15	87	15	-	923	0913	224 946 AS-66KW
565	274	41	19	9	208	19	-	3 623	0913	225 744 S-51KW
190	69	6	13	19	113	8	-	1 224	0141	226 5130 AV-74KW
284	159	20	12	13	78	8	-	2 065	0913	226 744 AS-51KW
291	156	22	7	4	161	2	-	1 776	0913	227 844 S-59KW
945	545	89	21	22	383	14	-	6 836	0913	228 844 AS-59KW
994	775	65	32	25	354	42	-	9 388	0913	229 533-33KW
1 184	1 120	95	25	9	139	47	-	12 903	0913	230 433-26KW
158	38	5	1	5	17	8	-	943	0913	231 533 A-33KW
1 419	947	108	29	20	368	20	-	11 651	0913	232 633-38KW
609	224	9	4	5	50	10	-	3 410	0913	233 633 A-38KW
29	19	3	3	1	3	3	-	696	0141	247 940 AV-53KW
275	101	23	10	12	104	13	-	1 676	0913	248 7 R 55 AS-66
133	68	9	7	7	99	2	-	1 064	0913	252 8 R 56 AS-74
101	77	3	-	1	39	-	-	1 232	0141	253 633 S-38KW
226	148	14	4	1	40	3	-	2 766	0913	253 633 S-38KW
141	46	-	1	-	6	2	-	804	0141	254 633 AS-38KW
182	57	3	-	-	25	1	-	1 368	0913	254 633 AS-38KW
51	15	1	-	-	16	1	-	544	0141	255 533 S-33KW
47	45	3	2	-	25	2	-	1 134	0913	255 533 S-33KW
60	48	1	-	2	5	-	-	821	0141	257 433 S-26KW
54	71	-	1	-	3	1	-	1 536	0913	257 433 S-26KW
87	36	3	5	8	64	5	-	621	0913	260 10 R 64AS-92
83	52	9	-	-	50	-	-	776	0141	265 733 S-44KW
208	169	13	-	-	66	1	-	2 332	0913	265 733 S-44KW
156	46	1	1	-	29	-	-	817	0141	266 733 AS-44KW
297	207	14	4	1	42	2	-	2 428	0913	266 733 AS-44KW
146	63	2	1	-	34	2	-	1 093	0913	267 743 AS-49KW
44	28	2	7	5	14	1	-	590	0141	271 640 S-38KW
121	77	9	3	4	58	2	-	869	0913	272 743 S-49KW
164	72	3	2	1	76	1	-	1 051	0913	273 745 S-53KW
286	164	7	2	5	97	3	-	1 918	0913	274 745 AS-53KW
201	45	12	4	9	102	-	-	972	0913	276 7 T 55 AS-70
69	30	4	6	2	9	1	-	701	0141	277 840 AV-49KW
308	87	7	71	106	218	36	-	1 875	0141	279 11 T65AV-107
147	50	9	16	16	73	3	-	752	0141	280 10 T 64AV-92
259	98	9	126	106	109	97	-	2 173	0141	282 5150 AV-92KW
148	108	8	2	1	50	-	-	852	0913	283 6 T 856 AS63
113	60	4	1	1	33	1	-	876	0141	284 833 AS-49KW
75	56	6	-	-	8	1	-	1 327	0141	285 833 AV-49KW
98	36	6	38	18	41	18	-	722	0141	297 5150 AV-97KW
90	42	1	22	30	39	11	-	645	0141	300 9080-6-112KW
127	45	1	2	2	14	1	-	679	0141	302 9055-64KW
70	52	2	5	3	25	1	-	574	0141	303 9055-69KW
179	55	-	6	7	39	4	-	1 111	0141	324 9055-A-66KW
120	52	4	14	4	52	5	-	1 145	0141	325 9055-A-72KW
81	26	1	3	1	10	2	-	611	0141	345 9025-A-51KW
55	30	7	5	2	5	1	-	780	0141	356 9025-A-55KW
83	18	1	11	11	32	1	-	541	0141	361 9080-88KW
2 912	1 475	108	197	190	1 301	135	-	19 467		SONSTIGE
604	213	60	55	47	167	44	-	4 622		UNBEKANNT
20 674	11 106	1 082	1 066	953	7 468	784	-	158 783	ZUSAMMEN	



Übersicht 44 (Fortsetzung): Bestand an Ackerschleppern am 1. Januar 2005 nach Herstellern, Typen und Ländern

Herstellerschl.-Nr.	Typ-Schlüssel-Nr. und statistische Bezeichnung	Baden-Württemberg	Bayern	Berlin	Brandenburg	Bremen	Hamburg	Hessen	Mecklenburg-Vorpommern	Niedersachsen
		1	2	3	4	5	6	7	8	9
INTER HARV.-IHC (USA)										
1013	201 D-215-10KW	1 815	1 207	-	40	-	-	764	7	352
1013	202 D-219-13KW	857	707	-	37	-	3	372	12	258
1013	204 DLD-2-13KW	290	182	-	4	1	-	48	1	87
1013	211 D-212-9KW	288	215	2	8	-	1	90	1	82
1013	217 D-322-15KW	1 520	2 068	1	102	-	4	612	14	720
1013	220 DED-3-18KW	158	223	-	6	1	1	68	-	118
1013	221 D-217-F-13KW	152	163	-	7	-	1	49	-	36
1013	224 D-326-18KW	2 872	4 274	-	230	3	8	1 426	65	1 613
1013	229 D-432-22KW	1 450	2 231	-	113	7	9	610	34	864
1013	231 D-439-26KW	671	1 501	-	67	1	6	396	28	602
1013	234 453 S-33KW	268	523	-	12	-	1	110	3	233
1013	242 423 S-29KW	848	1 040	-	28	2	6	207	9	446
1013	243 353 S-25KW	1 127	1 566	-	26	-	-	124	4	307
1013	244 453-33KW	607	1 033	-	20	1	1	262	8	516
1013	245 353-25KW	2 446	3 362	1	67	4	1	951	26	1 240
1013	246 323-19KW	985	1 280	-	45	-	2	464	14	375
1013	247 423-29KW	2 037	2 850	-	106	4	7	978	39	1 717
1013	248 523-35KW	535	1 218	-	29	2	3	304	16	585
1013	252 523 S-35KW	219	626	-	11	3	-	124	4	230
1013	254 383 S-26KW	166	190	-	-	-	-	54	1	38
1013	255 383-26KW	701	1 253	-	15	-	-	282	4	322
1013	258 624-43KW	295	821	-	23	-	-	184	14	524
1013	260 624 S-43KW	456	786	-	23	3	4	244	13	435
1013	262 724 S-49KW	293	868	-	23	1	3	261	11	550
1013	263 724 AS-49KW	75	212	-	2	1	3	40	1	146
1013	266 553 S-38KW	198	423	-	13	1	2	146	4	261
1013	272 654 S-44KW	337	600	-	11	-	-	164	5	339
	SONSTIGE	501	1 136	1	326	-	8	174	547	540
	UNBEKANNT	556	701	2	253	4	6	185	209	642
	ZUSAMMEN	22 723	33 259	7	1 647	39	80	9 693	1 094	14 178
KLOECKNER-H-DEUTZ										
0091	204 F1L 612/4-8	439	374	-	8	-	-	234	3	305
0091	205 F1L514/2N-11	632	1 300	-	7	4	12	354	7	958
0091	217 D 25-15KW	133	247	-	18	1	1	109	3	105
0091	218 D 25 S-18KW	219	319	-	26	1	3	115	9	124
0091	219 D 25.1-15KW	133	180	-	17	1	-	59	1	89
0091	220 D 25.1S-18KW	200	342	-	29	1	1	127	10	152
0091	221 F2L612/5P-18	560	867	1	73	1	5	404	15	468
0091	222 F2L612/54-16	216	371	1	10	-	-	119	5	151
0091	223 F2L612/6N-15	1 236	1 791	-	81	3	6	634	15	556
0091	224 D 2505-15KW	579	643	-	34	1	-	301	3	302
0091	228 F2L 514/3-22	58	135	-	1	1	2	39	1	144
0091	229 F2L 514/4-22	31	91	-	1	-	1	39	5	154
0091	231 D 4005-26KW	1 690	2 882	-	106	4	11	775	25	1 228
0091	236 D 40.1S-28KW	266	577	1	48	1	3	197	15	475
0091	237 D 40.2-26KW	1 442	2 953	2	114	4	8	784	35	1 072
0091	239 D 15-10KW	1 770	1 634	-	92	7	11	1 107	9	840
0091	241 D 3005-21KW	1 360	1 591	-	102	3	4	610	15	673
0091	242 D 25.2-15KW	1 407	1 979	1	103	2	2	663	14	920
0091	243 D 30 S-21KW	2 665	3 769	2	289	10	11	1 372	65	1 754
0091	245 D 5005-33KW	380	800	-	25	2	5	292	9	420
0091	247 D 6005-43KW	65	138	-	3	-	-	35	1	116
0091	252 D 5505-38KW	152	745	1	30	2	4	165	25	697
0091	257 D 4006-26KW	3 626	6 259	-	152	12	11	1 428	33	2 052
0091	258 D 2506-16KW	261	298	1	8	-	1	129	1	81
0091	259 D 3006-22KW	1 211	2 043	-	72	4	1	484	9	542
0091	260 D 5006-33KW	1 206	2 544	1	57	7	5	626	22	1 209
0091	261 D 6006-46KW	548	1 548	-	49	3	7	387	22	1 035
0091	266 D 5006 A-33	191	453	-	1	-	1	90	-	119
0091	267 D 6006 A-46	99	309	-	2	1	2	76	4	208
0091	270 D 5506A-S-38	209	473	1	1	-	-	121	-	158
0091	276 D 5506-S-38	1 042	2 228	-	32	5	3	485	18	844
0091	279 D 7006A-S-49	42	158	1	3	-	2	42	1	132
0091	281 D 7006-S-49	107	326	1	6	3	2	109	8	289
0091	298 D 4506-S-29	2 226	4 103	1	32	11	8	994	14	1 173
0091	299 D 4506A-S-29	203	414	-	-	-	-	75	-	46
0091	300 D 5006-35KW	114	188	-	14	-	1	50	2	126
0091	307 D 4006-S-26	1 885	3 440	1	21	4	4	1 152	2	687
0091	308 D 5006-S-35	288	700	-	10	2	1	146	4	280
0091	309 D 3006-S-22	656	630	1	10	1	2	215	1	134
0091	311 D 8006A-S-59	161	490	-	6	2	1	115	5	371
0091	312 D10006A-S-74	65	319	-	2	-	-	55	7	180
0091	326 D 7206-51KW	176	424	-	11	2	3	153	4	472
0091	327 D 5206-38KW	1 133	2 085	-	25	5	5	519	9	1 129
0091	328 D 6806-49KW	384	848	-	13	6	3	243	7	724
0091	329 D 5206 A-38	218	505	-	3	1	-	132	1	245
0091	330 D 6206-43KW	529	1 185	-	11	4	4	265	4	547
0091	331 D 6206 A-43	166	458	-	2	1	-	106	2	177
0091	332 D 6806 A-49	133	355	-	5	1	2	135	4	343
0091	333 D 7206 A-51	143	397	1	5	1	3	109	3	375
0091	336 INTR.2003A44	138	241	-	-	-	1	49	1	63
0091	337 D 6206-44KW	220	451	-	8	6	4	128	1	476
0091	338 D 6206 A-44	99	265	1	3	2	-	93	-	351
0091	339 D 6206-S-44	425	915	-	1	1	-	100	1	112
0091	340 D 5206-S-38	741	1 616	1	1	6	1	220	-	155
0091	341 D 5206 A-S38	215	614	1	2	-	1	107	-	95

Nordrhein-Westfalen	Rheinland-Pfalz	Saarland	Sachsen	Sachsen-Anhalt	Schleswig-Holstein	Thüringen	Sonstige	Deutschland	Herstellersch.-Nr.	Typ-Schlüssel-Nr. und statistische Bezeichnung
10	11	12	13	14	15	16	17	18		
INTER HARV.-IHC (USA)										
283	754	88	76	29	29	210	-	5 654	1013	201 D-215-10KW
223	309	46	49	26	37	160	1	3 097	1013	202 D-219-13KW
58	67	12	7	1	17	10	-	785	1013	204 DLD-2-13KW
55	102	11	12	8	13	15	-	903	1013	211 D-212-9KW
476	833	48	104	53	100	213	-	6 868	1013	217 D-322-15KW
73	57	4	4	3	14	7	-	737	1013	220 DED-3-18KW
34	50	7	8	4	12	22	-	545	1013	221 D-217-F-13KW
1 016	1 160	146	227	144	391	514	1	14 090	1013	224 D-326-18KW
508	553	68	136	86	232	259	1	7 161	1013	229 D-432-22KW
375	281	53	89	57	161	137	1	4 426	1013	231 D-439-26KW
189	118	10	18	6	64	18	1	1 574	1013	234 453 S-33KW
281	261	28	23	9	166	28	-	3 382	1013	242 423 S-29KW
219	194	32	28	14	36	25	-	3 702	1013	243 353 S-25KW
386	261	26	12	15	141	38	3	3 330	1013	244 453-33KW
1 118	892	92	84	58	173	107	2	10 624	1013	245 353-25KW
457	477	48	64	24	42	98	-	4 375	1013	246 323-19KW
1 259	1 067	90	123	83	560	141	1	11 062	1013	247 423-29KW
453	316	53	51	37	198	55	3	3 858	1013	248 523-35KW
153	116	19	11	7	70	18	-	1 611	1013	252 523 S-35KW
70	64	7	6	1	11	6	-	614	1013	254 383 S-26KW
326	266	25	21	11	35	32	-	3 293	1013	255 383-26KW
328	210	41	22	31	194	27	2	2 716	1013	258 624-43KW
217	230	33	20	22	191	24	4	2 705	1013	260 624 S-43KW
403	220	34	20	22	213	23	-	2 945	1013	262 724 S-49KW
75	29	6	1	2	51	7	-	651	1013	263 724 AS-49KW
187	142	14	10	5	95	11	-	1 512	1013	266 553 S-38KW
195	172	20	11	9	143	16	2	2 024	1013	272 654 S-44KW
381	292	27	358	244	357	207	-	5 099		SONSTIGE
505	323	131	303	226	205	326	-	4 577		UNBEKANNT
10 303	9 816	1 219	1 898	1 237	3 951	2 754	22	113 920	ZUSAMMEN	
KLOECKNER-H-DEUTZ										
347	208	10	4	7	43	21	-	2 003	0091	204 F1L 612/4-8
826	641	17	41	8	224	51	1	5 083	0091	205 F1L514/2N-11
85	128	6	18	5	24	29	-	912	0091	217 D 25-15KW
124	168	30	50	14	41	67	-	1 310	0091	218 D 25 S-18KW
78	143	7	12	1	12	20	-	753	0091	219 D 25.1-15KW
149	151	12	34	11	37	61	-	1 317	0091	220 D 25.1S-18KW
369	376	37	70	33	130	155	-	3 564	0091	221 F2L612/5P-18
148	155	11	17	8	31	41	-	1 284	0091	222 F2L612/54-16
616	879	53	85	40	156	173	1	6 325	0091	223 F2L612/6N-15
380	479	14	39	20	32	67	-	2 894	0091	224 D 2505-15KW
149	58	4	-	1	65	8	-	666	0091	228 F2L 514/3-22
142	52	1	-	3	87	11	-	618	0091	229 F2L 514/4-22
1 018	930	62	138	56	190	223	-	9 338	0091	231 D 4005-26KW
391	216	15	46	26	138	74	-	2 489	0091	236 D 40.1S-28KW
1 051	861	76	191	72	281	276	1	9 223	0091	237 D 40.2-26KW
1 005	911	110	94	30	121	213	-	7 954	0091	239 D 15-10KW
600	545	23	120	44	96	161	1	5 948	0091	241 D 3005-21KW
995	876	39	100	47	138	189	1	7 476	0091	242 D 25.2-15KW
1 536	1 298	88	330	141	362	489	1	14 182	0091	243 D 30 S-21KW
350	265	37	30	21	113	72	-	2 821	0091	245 D 5005-33KW
105	43	7	2	3	40	6	-	564	0091	247 D 6005-43KW
444	242	14	36	31	236	62	1	2 887	0091	252 D 5505-38KW
1 803	1 542	102	264	83	356	256	-	17 979	0091	257 D 4006-26KW
140	435	7	11	2	11	25	-	1 411	0091	258 D 2506-16KW
553	514	24	123	33	76	124	1	5 814	0091	259 D 3006-22KW
912	711	92	126	53	269	129	1	7 970	0091	260 D 5006-33KW
819	443	44	44	37	320	53	2	5 361	0091	261 D 6006-46KW
107	47	4	6	1	36	12	-	1 068	0091	266 D 5006 A-33
127	55	9	8	6	45	2	2	955	0091	267 D 6006 A-46
159	82	11	13	7	36	17	-	1 288	0091	270 D 5506A-S-38
845	524	42	61	24	208	67	1	6 429	0091	276 D 5506-S-38
57	37	8	9	1	42	7	-	542	0091	279 D 7006A-S-49
234	141	12	7	8	119	13	-	1 385	0091	281 D 7006-S-49
1 256	841	60	76	16	265	94	-	11 170	0091	298 D 4506-S-29
132	27	1	2	1	8	2	-	911	0091	299 D 4506A-S-29
101	73	8	6	4	28	9	1	725	0091	300 D 5006-35KW
887	811	48	48	13	127	74	-	9 204	0091	307 D 4006-S-26
238	116	11	19	7	70	20	-	1 912	0091	308 D 5006-S-35
172	287	12	17	6	26	21	-	2 191	0091	309 D 3006-S-22
274	83	13	6	4	125	1	-	1 657	0091	311 D 8006A-S-59
149	32	9	2	2	105	5	-	932	0091	312 D10006A-S-74
371	214	7	8	6	147	3	-	2 001	0091	326 D 7206-51KW
1 095	585	40	27	14	291	53	-	7 015	0091	327 D 5206-38KW
598	290	31	13	11	193	10	-	3 374	0091	328 D 6806-49KW
261	74	9	10	2	45	11	-	1 517	0091	329 D 5206 A-38
513	283	11	24	11	136	17	-	3 544	0091	330 D 6206-43KW
178	72	10	8	2	18	10	-	1 210	0091	331 D 6206 A-43
258	80	23	13	8	55	17	-	1 432	0091	332 D 6806 A-49
243	108	9	12	4	89	15	-	1 517	0091	333 D 7206 A-51
51	38	3	3	-	16	4	-	608	0091	336 INTR.2003A44
398	175	9	6	4	112	15	-	2 013	0091	337 D 6206-44KW
218	65	3	1	5	48	11	-	1 165	0091	338 D 6206 A-44
222	130	16	5	-	32	2	-	1 962	0091	339 D 6206-S-44
347	182	14	11	2	52	13	-	3 362	0091	340 D 5206-S-38
188	46	6	6	1	17	1	-	1 300	0091	341 D 5206 A-S38



Übersicht 44 (Fortsetzung): Bestand an Ackerschleppern am 1. Januar 2005 nach Herstellern, Typen und Ländern

Herstellerschl.-Nr.	Typ-Schlüssel-Nr. und statistische Bezeichnung	Baden-Württemberg	Bayern	Berlin	Brandenburg	Bremen	Hamburg	Hessen	Mecklenburg-Vorpommern	Niedersachsen
		1	2	3	4	5	6	7	8	9
KLOECKNER-H-DEUTZ										
0091	342 D 6206 A-S44	296	950	-	5	1	1	160	2	179
0091	348 DX110A-S-75	99	389	-	5	1	1	79	5	132
0091	354 DX90A-S-65KW	57	234	-	7	-	-	39	1	108
0091	358 DX85A-S-59KW	127	480	1	2	2	-	76	4	168
0091	360 D 68 06-S-49	126	229	-	-	-	-	28	1	66
0091	361 D 6806A-S-49	90	318	-	2	-	1	91	1	118
0091	362 D 72 06-S-51	116	216	-	-	-	-	35	2	111
0091	363 D 7206A-S-51	172	550	-	2	-	-	73	1	229
0091	364 INTR2004AS51	199	334	1	2	-	-	50	3	103
0091	601 D 1012-S-33	395	740	-	2	-	-	124	-	82
0091	609 D 1017 A-S55	216	492	-	-	-	-	113	5	314
0091	613 D 45 06-29KW	605	1 169	1	3	7	-	369	3	285
0091	615 D 1056-S-42	107	279	-	2	1	-	37	-	66
0091	619 D 1040 A-T66	312	893	-	4	-	5	133	1	400
0091	620 D 1037 A-T60	416	1 398	1	2	7	4	249	8	546
0091	621 D 1036 A-T55	128	430	-	3	-	2	53	1	155
0091	633 D 1057-S-46	144	340	-	-	-	-	40	2	113
0091	634 D 1057 A-S46	242	693	1	1	1	1	84	2	174
0091	636 D 1002-S-25	263	290	-	1	1	-	64	-	54
0091	638 D 1026 A-T74	80	258	-	3	1	1	73	3	259
0091	645 D 1023 A-T85	119	294	-	4	-	2	65	1	253
0091	648 D 1029A-T101	52	118	-	6	-	1	49	6	104
0091	652 D 1069 A-S51	73	157	1	-	1	-	48	-	178
0091	653 D 1070 A-S55	93	184	-	-	2	-	88	2	262
0091	656 D 1066/4-S40	140	196	-	-	1	-	50	-	95
0091	658 D 1067 A-T45	94	328	-	1	-	1	38	1	40
0091	662 D 1065/4-S34	318	483	-	7	2	4	92	-	78
0091	663 D1065/4A-S34	103	228	-	2	-	-	47	-	27
0091	673 D 1067A-T44	124	490	2	4	-	-	39	-	59
0091	675 D1068/4A-S48	83	218	-	-	-	1	27	-	83
0091	678 D 1068 A-T48	437	1 237	-	1	-	1	154	-	167
0091	679 D 1038 A-T72	180	322	-	13	2	2	111	6	371
0091	681 D 1071 A-T51	291	662	-	3	-	-	82	2	135
0091	695 D 1063 A-T55	162	375	-	10	3	-	66	2	378
0091	698 D 1064 A-T60	264	682	-	10	1	-	105	1	384
0091	699 D 1103 A-T74	72	220	-	4	2	-	56	2	212
0091	702 D 1104 A-T88	96	231	-	34	-	-	56	16	258
0091	703 D 1105A-T105	53	153	-	48	1	1	32	43	159
0091	704 D 1074 A-T74	44	90	-	13	3	-	29	3	147
0091	705 D1074L/A-T74	115	275	-	10	1	1	98	14	182
0091	706 D1073L/A-T55	130	361	1	2	-	-	44	1	46
0091	707 D1064L/A-T66	93	228	-	7	1	3	40	3	54
0091	718 D1088L/A-T51	86	255	-	-	1	1	32	-	31
0091	720 D1073L/A-T57	135	410	-	2	-	-	56	-	35
	SONSTIGE	2 434	5 175	17	159	22	31	1 222	75	2 788
	UNBEKANNT	3 244	6 855	8	331	31	45	1 535	187	3 992
	ZUSAMMEN	47 718	91 919	55	2 502	236	279	23 903	890	40 813
KRAMER-WERKE										
0475	207 KLS 140-10KW	620	293	-	6	-	2	74	-	41
0475	210 KL 150-10KW	350	151	-	3	1	-	88	1	42
0475	211 KL 11PS-8KW	1 424	427	-	6	-	3	84	-	66
0475	213 KA 110-8KW	566	132	-	2	1	2	42	1	34
0475	214 KA 15-11KW	411	211	-	3	-	-	91	-	11
0475	215 K 15-11KW	606	215	-	2	-	1	57	-	15
0475	216 KL 12-8KW	368	148	-	1	-	-	43	-	48
0475	229 KL 200-16KW	523	304	1	9	-	1	109	-	47
0475	237 KL 130-10KW	533	114	-	2	-	1	45	2	19
0475	240 KL 200-13KW	692	423	-	11	-	-	128	2	74
0475	241 KL 250-18KW	213	245	-	3	1	1	68	1	57
0475	247 KL 300-21KW	845	935	-	23	-	-	242	2	169
0475	251 350 EXPORT24	254	253	-	1	-	2	76	1	29
0475	252 350 EXPS-24	460	281	-	4	-	-	37	-	11
0475	255 450 EXPS-31	194	153	-	2	-	1	40	-	21
	SONSTIGE	2 850	1 963	-	29	-	10	588	5	281
	UNBEKANNT	1 018	716	29	30	3	5	178	8	196
	ZUSAMMEN	11 927	6 964	30	137	6	29	1 990	23	1 161
LANZ,AULENDORF										
0533	204 D 112-9KW	682	207	-	1	-	-	47	-	33
0533	229 D 117-13KW	373	142	-	2	-	-	23	1	6
	SONSTIGE	2 723	1 227	-	12	-	-	200	1	53
	UNBEKANNT	960	534	-	15	-	-	65	2	68
	ZUSAMMEN	4 738	2 110	-	30	-	-	335	4	160
LINDE-GUELDNER										
0282	203 A 2 KS-11KW	411	211	-	16	-	2	210	2	94
0282	209 AK-10KW	170	165	-	-	-	2	65	-	36
0282	217 ADN-13KW	302	331	-	1	-	-	78	1	32
0282	221 A 3 KA-18KW	158	278	-	4	-	-	88	3	49
0282	238 G 40 S-26KW	113	272	-	5	-	-	60	4	98
0282	239 G 30-22KW	104	232	-	6	-	-	72	2	53
0282	240 G 30 S-22KW	256	327	1	4	-	1	60	3	114

Nordrhein-Westfalen	Rheinland-Pfalz	Saarland	Sachsen	Sachsen-Anhalt	Schleswig-Holstein	Thüringen	Sonstige	Deutschland	Herstellersch.-Nr.	Typ-Schlüssel-Nr. und statistische Bezeichnung
10	11	12	13	14	15	16	17	18		
KLOECKNER-H-DEUTZ										
284	100	10	6	-	22	4	-	2 020	0091	342 D 6206 A-S44
153	59	8	11	7	61	7	-	1 017	0091	348 DX110A-S-75
95	41	5	6	4	29	5	-	631	0091	354 DX90A-S-65KW
169	69	14	7	4	44	10	-	1 177	0091	358 DX85A-S-59KW
91	57	9	1	2	31	-	-	641	0091	360 D 68 06-S-49
121	50	6	-	1	38	1	-	838	0091	361 D 6806A-S-49
113	69	9	2	1	57	-	-	731	0091	362 D 72 06-S-51
192	99	3	7	-	60	2	-	1 390	0091	363 D 7206A-S-51
63	70	5	8	-	22	2	-	862	0091	364 INTR2004AS51
125	105	10	2	1	29	3	1	1 619	0091	601 D 1012-S-33
277	153	15	4	3	58	4	-	1 654	0091	609 D 1017 A-S55
223	256	11	6	-	64	10	-	3 012	0091	613 D 45 06-29KW
60	41	6	3	-	23	2	-	627	0091	615 D 1056-S-42
326	175	13	4	8	121	4	-	2 399	0091	619 D 1040 A-T66
459	231	32	6	2	164	5	-	3 530	0091	620 D 1037 A-T60
94	44	7	2	1	33	2	-	955	0091	621 D 1036 A-T55
101	62	2	4	-	31	3	-	842	0091	633 D 1057-S-46
224	93	5	5	2	26	3	-	1 557	0091	634 D 1057 A-S46
69	77	4	2	1	14	4	-	844	0091	636 D 1002-S-25
192	85	9	5	1	82	2	-	1 054	0091	638 D 1026 A-T74
215	91	15	5	2	91	4	-	1 161	0091	645 D 1023 A-T85
65	39	6	5	5	64	4	-	524	0091	648 D 1029A-T101
108	36	4	-	-	54	1	-	661	0091	652 D 1069 A-S51
234	75	7	3	-	87	-	-	1 037	0091	653 D 1070 A-S55
70	55	4	8	-	29	4	-	652	0091	656 D 1066/4-S40
80	21	4	-	-	17	3	-	628	0091	658 D 1067 A-T45
95	56	3	11	-	37	4	-	1 190	0091	662 D 1065/4-S34
84	24	-	4	2	11	2	-	534	0091	663 D1065/4A-S34
74	18	2	9	2	13	3	-	839	0091	673 D 1067A-T-44
125	29	7	-	-	13	1	-	587	0091	675 D1068/4A-S48
363	76	3	4	1	38	4	-	2 486	0091	678 D 1068 A-T48
353	133	10	10	14	108	11	-	1 646	0091	679 D 1038 A-T72
193	63	5	3	1	37	5	-	1 482	0091	681 D 1071 A-T51
275	73	1	14	2	119	2	-	1 482	0091	695 D 1063 A-T55
406	84	7	13	4	75	7	-	2 043	0091	698 D 1064 A-T60
181	61	1	2	5	53	5	-	876	0091	699 D 1103 A-T74
189	48	3	28	26	59	8	-	1 052	0091	702 D 1104 A-T88
94	52	5	34	69	58	30	-	832	0091	703 D 1105A-T105
113	23	-	18	9	36	5	-	533	0091	704 D 1074 A-T74
179	64	3	16	9	44	11	-	1 022	0091	705 D1074L/A-T74
49	10	2	7	-	12	1	-	666	0091	706 D1073L/A-T55
48	15	1	7	1	13	5	-	519	0091	707 D1064L/A-T66
76	13	-	2	-	6	1	-	504	0091	718 D1088L/A-T51
64	18	2	4	1	9	4	-	740	0091	720 D1073L/A-T57
2 763	1 644	91	174	129	1 163	173	1	18 061		SONSTIGE
3 940	2 094	275	538	299	1 047	665	3	25 089		UNBEKANNT
38 681	25 619	2 025	3 462	1 619	10 422	4 618	20	294 781	ZUSAMMEN	
KRAMER-WERKE										
63	63	17	8	-	8	17	-	1 212	0475	207 KLS 140-10KW
119	56	2	11	-	3	11	-	839	0475	210 KL 150-10KW
152	103	4	7	-	8	3	-	2 287	0475	211 KL 11PS-8KW
69	30	5	3	1	2	4	1	895	0475	213 KA 110-8KW
36	66	15	4	-	2	10	-	860	0475	214 KA 15-11KW
50	40	1	1	2	2	3	-	995	0475	215 K 15-11KW
44	60	13	3	3	3	10	1	745	0475	216 KL 12-8KW
97	95	13	11	3	6	17	-	1 236	0475	229 KL 200-16KW
38	31	3	6	1	5	4	1	805	0475	237 KL 130-10KW
90	122	29	14	4	13	23	-	1 625	0475	240 KL 200-13KW
48	67	39	7	3	12	9	1	775	0475	241 KL 250-18KW
184	210	42	44	10	32	56	-	2 794	0475	247 KL 300-21KW
57	65	13	10	4	8	18	-	791	0475	251 350 EXPORT24
23	38	7	7	1	2	10	-	881	0475	252 350 EXPS-24
24	42	12	6	-	1	7	-	503	0475	255 450 EXPS-31
430	627	250	37	13	57	112	2	7 254		SONSTIGE
333	173	73	54	17	48	88	1	2 970		UNBEKANNT
1 857	1 888	538	233	62	212	402	8	27 467	ZUSAMMEN	
LANZ,AULENDORF										
50	109	7	2	2	5	4	1	1 150	0533	204 D 112-9KW
6	69	6	1	1	6	4	-	640	0533	229 D 117-13KW
90	445	35	19	3	14	34	-	4 856		SONSTIGE
102	163	23	64	16	14	48	-	2 074		UNBEKANNT
248	786	71	86	22	39	90	1	8 720	ZUSAMMEN	
LINDE-GUELDNER										
128	64	27	7	6	12	42	-	1 232	0282	203 A 2 KS-11KW
40	32	10	1	-	9	11	-	541	0282	209 AK-10KW
29	114	6	1	1	10	3	1	910	0282	217 ADN-13KW
32	58	6	7	5	12	30	-	730	0282	221 A 3 KA-18KW
76	51	3	6	8	34	17	-	747	0282	238 G 40 S-26KW
41	37	7	2	7	8	17	-	588	0282	239 G 30-22KW
78	80	4	7	3	29	13	-	980	0282	240 G 30 S-22KW



Übersicht 44 (Fortsetzung): Bestand an Ackerschleppern am 1. Januar 2005 nach Herstellern, Typen und Ländern

Herstellerschl.-Nr.	Typ-Schlüssel-Nr. und statistische Bezeichnung	Baden-Württemberg	Bayern	Berlin	Brandenburg	Bremen	Hamburg	Hessen	Mecklenburg-Vorpommern	Niedersachsen
		1	2	3	4	5	6	7	8	9
LINDE-GUELDNER										
0282	241 G 25-18KW	329	546	-	12	-	-	260	3	118
0282	242 G 25 S-18KW	199	241	-	3	1	-	78	-	54
0282	250 G 40-28KW	45	171	-	7	-	1	80	1	114
0282	251 G 40 S-28KW	148	390	-	8	-	1	55	3	118
0282	257 G 30-24KW	274	561	-	10	-	-	192	5	208
0282	258 G 30 S-24KW	415	435	-	8	2	-	94	3	139
0282	259 G 45-33KW	59	156	-	2	-	1	63	2	98
0282	261 G 45 S-33KW	203	343	-	3	-	1	81	-	104
0282	267 G 35-26KW	138	272	-	2	-	-	119	1	81
0282	270 G 35 S-26KW	241	310	-	-	-	-	53	2	54
	SONSTIGE	1 442	1 933	2	26	1	7	501	6	750
	UNBEKANNT	864	1 082	1	68	1	6	322	22	400
	ZUSAMMEN	5 871	8 256	4	185	5	22	2 531	63	2 714
MAN NUTZFAHRZEUGE										
0031	215 2 F 1-10KW	542	586	-	5	-	1	172	3	109
0031	236 2 K 3-13KW	108	198	-	7	-	-	31	-	43
0031	238 4 P 1-26KW	137	285	-	-	-	-	51	1	54
	SONSTIGE	678	1 410	-	14	6	8	210	8	364
	UNBEKANNT	684	1 534	18	37	18	16	295	32	705
	ZUSAMMEN	2 149	4 013	18	63	24	25	759	44	1 275
MASSEY-FERGUSON (F)										
3023	202 MF-30-20KW	216	278	1	4	-	-	148	2	52
3023	204 MF 130-21KW	428	464	-	4	-	-	288	-	83
3023	205 MF 165-43KW	44	175	-	-	1	-	73	-	97
3023	207 MF 135-31KW	332	510	2	10	-	6	227	7	141
3023	208 MF 133-26KW	768	1 327	1	24	1	-	427	6	284
3023	211 MF 148-35KW	169	337	-	9	-	1	65	5	86
3023	212 MF 158-41KW	334	993	-	15	1	3	242	3	252
3023	215 MF 188-53KW	62	188	-	3	-	-	79	1	65
3023	216 MF 168-48KW	166	404	-	6	-	2	126	1	152
3023	222 MF 135-33KW	447	783	1	8	1	-	350	7	263
3040	223 F18-105KW	62	85	-	20	-	4	66	46	97
3023	224 MF 152-35KW	108	271	-	2	-	-	54	2	51
3023	229 MF 595 A-65	50	170	-	4	-	-	56	4	84
3023	238 MF 235-28KW	209	300	-	4	-	1	200	1	31
3023	239 MF 260-41KW	92	196	-	1	-	-	92	1	60
3023	241 MF 255-35KW	119	252	-	3	-	1	147	4	83
3023	251 B 90/4-74KW	79	124	-	13	-	1	42	8	138
3023	253 B 75/4-63KW	194	243	-	5	-	3	60	1	145
3023	257 B 95/4-74KW	63	164	-	9	-	1	38	6	99
	SONSTIGE	1 283	2 808	2	240	2	16	988	312	1 417
	UNBEKANNT	1 031	2 065	6	176	3	13	666	207	966
	ZUSAMMEN	6 256	12 137	13	560	9	52	4 434	624	4 646
MASSEY-FERGUSON (GB)										
2061	205 MF 165-43KW	164	338	2	3	-	2	113	3	127
2061	208 MF 135-33KW	163	295	-	3	-	-	88	1	49
2061	210 MF 155-40KW	147	552	-	6	-	-	119	1	100
2061	211 MF 133-26KW	394	729	-	7	1	1	203	6	122
2061	212 MF 135-33KW	305	539	-	10	-	1	169	5	150
2061	215 MF 133-28KW	746	1 747	-	13	-	1	454	3	215
2061	220 MF 135-31KW	487	738	1	4	-	3	295	-	244
2061	224 MF 362 A-46	127	224	-	5	-	-	43	2	52
2061	227 MF 390 TA-66	56	233	-	6	-	1	92	5	83
2061	229 FE35-SPEZ-27	411	1 077	-	7	-	9	397	8	375
2061	235 FE 35-27KW	212	399	-	5	-	2	116	2	166
2061	250 MF 65-40KW	64	323	-	2	-	1	55	6	146
	SONSTIGE	692	1 640	4	66	3	16	467	47	728
	UNBEKANNT	539	930	4	68	3	11	318	41	447
	ZUSAMMEN	4 507	9 764	11	205	7	48	2 929	130	3 004
MASSEY-FERGUSON (I)										
4064	202 MF 274 A-44	115	533	-	4	-	1	119	4	188
4064	209 MF 294 AS-55	76	190	-	2	-	1	68	2	92
4064	214 MF 274 S-S44	110	211	-	3	-	-	83	2	48
4064	215 MF 274AS-S44	155	421	-	1	-	3	146	2	114
4064	219 MF 284AS-S50	56	214	-	2	-	1	64	2	109
4064	221 MF 294AS-S55	153	500	-	4	-	1	209	2	206
4064	223 MF 254 S-S33	110	213	-	-	-	1	80	2	26
4064	225 MF 1014A-S70	68	183	-	5	-	1	128	6	135
	SONSTIGE	491	1 131	-	13	-	5	622	11	470
	UNBEKANNT	1 490	2 630	1	49	2	22	1 095	37	886
	ZUSAMMEN	2 824	6 226	1	83	2	36	2 614	70	2 274

Nordrhein-Westfalen	Rheinland-Pfalz	Saarland	Sachsen	Sachsen-Anhalt	Schleswig-Holstein	Thüringen	Sonstige	Deutschland	Herstellersch.-Nr.	Typ-Schlüssel-Nr. und statistische Bezeichnung
10	11	12	13	14	15	16	17	18		
LINDE-GUELDNER										
113	88	15	12	10	19	47	-	1 572	0282	241 G 25-18KW
56	52	5	2	6	14	19	1	731	0282	242 G 25 S-18KW
77	22	2	5	7	11	19	-	562	0282	250 G 40-28KW
95	55	5	15	6	42	20	-	961	0282	251 G 40 S-28KW
124	91	12	7	10	26	47	1	1 568	0282	257 G 30-24KW
110	99	7	7	4	26	20	-	1 369	0282	258 G 30 S-24KW
61	38	6	8	6	13	11	1	525	0282	259 G 45-33KW
87	83	19	5	2	33	8	-	972	0282	261 G 45 S-33KW
70	71	11	2	6	16	14	-	803	0282	267 G 35-26KW
43	41	3	1	4	12	8	1	773	0282	270 G 35 S-26KW
468	438	57	24	28	146	62	8	5 899		SONSTIGE
410	364	83	80	39	119	193	-	4 054		UNBEKANNT
2 138	1 878	288	199	158	591	601	13	25 517	ZUSAMMEN	
MAN NUTZFAHRZEUGE										
130	110	35	11	5	16	27	-	1 752	0031	215 2 F 1-10KW
44	55	7	4	4	7	13	-	521	0031	236 2 K 3-13KW
36	22	3	2	3	16	6	-	616	0031	238 4 P 1-26KW
296	184	36	14	16	101	39	-	3 384		SONSTIGE
637	314	58	76	70	187	94	-	4 775		UNBEKANNT
1 143	685	139	107	98	327	179	-	11 048	ZUSAMMEN	
MASSEY-FERGUSON (F)										
50	45	11	9	4	5	46	-	871	3023	202 MF-30-20KW
78	93	27	9	2	11	28	2	1 517	3023	204 MF 130-21KW
55	18	11	-	3	38	2	1	518	3023	205 MF 165-43KW
179	130	55	11	8	81	28	-	1 727	3023	207 MF 135-31KW
301	209	70	38	7	63	58	-	3 584	3023	208 MF 133-26KW
67	39	11	12	5	31	45	-	882	3023	211 MF 148-35KW
197	165	37	26	15	87	29	-	2 399	3023	212 MF 158-41KW
41	38	6	5	4	26	3	-	521	3023	215 MF 188-53KW
108	83	17	5	4	56	8	-	1 138	3023	216 MF 168-48KW
356	215	35	19	9	118	38	-	2 650	3023	222 MF 135-33KW
89	47	3	20	49	63	18	-	669	3040	223 F18-105KW
52	33	7	3	1	22	12	-	618	3023	224 MF 152-35KW
74	29	7	3	7	32	8	-	528	3023	229 MF 595 A-65
97	61	12	2	1	11	14	-	944	3023	238 MF 235-28KW
59	48	12	1	-	7	4	-	573	3023	239 MF 260-41KW
87	72	9	2	5	14	11	-	809	3023	241 MF 255-35KW
113	36	1	10	11	48	3	-	627	3023	251 B 90/4-74KW
94	45	-	2	4	54	5	-	855	3023	253 B 75/4-63KW
107	43	1	9	2	53	1	-	596	3023	257 B 95/4-74KW
1 313	713	74	203	224	656	275	-	10 526		SONSTIGE
827	455	114	195	189	480	333	-	7 726		UNBEKANNT
4 344	2 617	520	584	554	1 956	969	3	40 278	ZUSAMMEN	
MASSEY-FERGUSON (GB)										
97	54	17	5	8	70	9	-	1 012	2061	205 MF 165-43KW
82	44	13	6	2	21	11	-	778	2061	208 MF 135-33KW
71	74	41	15	7	54	30	-	1 217	2061	210 MF 155-40KW
139	102	27	18	8	38	33	-	1 828	2061	211 MF 133-26KW
168	120	21	16	3	50	26	-	1 583	2061	212 MF 135-33KW
265	199	54	33	8	71	56	-	3 865	2061	215 MF 133-28KW
225	159	35	3	3	126	14	1	2 338	2061	220 MF 135-31KW
58	27	-	5	4	17	5	-	569	2061	224 MF 362 A-46
77	57	6	3	9	60	5	-	693	2061	227 MF 390 TA-66
330	198	33	19	32	255	63	-	3 214	2061	229 FE35-SPEZ-27
158	52	7	9	10	104	26	-	1 268	2061	235 FE 35-27KW
69	26	7	5	6	89	8	1	808	2061	250 MF 65-40KW
582	295	26	41	51	341	62	1	5 062		SONSTIGE
415	244	53	65	72	225	123	-	3 558		UNBEKANNT
2 736	1 651	340	243	223	1 521	471	3	27 793	ZUSAMMEN	
MASSEY-FERGUSON (I)										
138	69	7	3	3	25	6	-	1 215	4064	202 MF 274 A-44
81	45	10	2	-	17	4	-	590	4064	209 MF 294 AS-55
55	49	8	-	1	25	-	-	595	4064	214 MF 274 S-S44
101	80	9	3	2	19	1	-	1 057	4064	215 MF 274AS-S44
69	42	7	-	-	34	3	-	603	4064	219 MF 284AS-S50
185	111	22	4	5	132	6	-	1 540	4064	221 MF 294AS-S55
44	35	1	2	-	18	3	-	535	4064	223 MF 254 S-S33
96	64	20	-	7	91	4	-	808	4064	225 MF 1014A-S70
454	279	31	16	13	226	20	-	3 782		SONSTIGE
810	589	87	14	29	408	55	-	8 204		UNBEKANNT
2 033	1 363	202	44	60	995	102	-	18 929	ZUSAMMEN	



Übersicht 44 (Fortsetzung): Bestand an Ackerschleppern am 1. Januar 2005 nach Herstellern, Typen und Ländern

Herstellerschl.-Nr.	Typ-Schlüssel-Nr. und statistische Bezeichnung	Baden-Württemberg	Bayern	Berlin	Brandenburg	Bremen	Hamburg	Hessen	Mecklenburg-Vorpommern	Niedersachsen
		1	2	3	4	5	6	7	8	9
MINSK TRAK-WERK (RUS)										
9318	200 521011-41KW	1	3	1	930	-	-	2	416	9
9318	201 521046-59KW	-	3	1	356	-	-	1	191	-
9318	202 521054-59KW	2	2	6	689	-	-	2	514	8
9318	203 521062-41KW	-	2	2	987	-	-	-	744	7
9318	205 521038-40KW	-	1	-	268	-	-	1	153	2
	SONSTIGE	-	-	-	78	-	-	1	46	1
	UNBEKANNT	73	97	10	2 868	-	2	58	2 546	125
	ZUSAMMEN	76	108	20	6 176	-	2	65	4 610	152
NEW HOLLAND (GB)										
2135	227 618TS/FO-72	41	220	-	6	-	-	24	2	94
2135	230 618-A-81KW	53	167	1	12	-	1	45	14	133
2135	240 618-A-86KW	76	273	-	14	-	-	38	10	192
	SONSTIGE	461	1 093	2	184	-	-	244	248	1 079
	UNBEKANNT	17	56	-	-	-	-	17	6	47
	ZUSAMMEN	648	1 809	3	216	1	1	368	280	1 545
PORSCHE-DIESEL										
0443	207 308-29KW	199	249	-	4	1	-	65	-	81
0443	208 108-11KW	2 420	1 899	2	30	2	5	859	7	398
0443	211 218-18KW	431	520	1	13	-	-	169	1	174
0443	227 217-15KW	476	434	-	12	1	1	153	3	64
0443	228 238-19KW	174	220	-	7	-	1	60	-	40
0443	230 219-22KW	302	465	-	12	1	-	93	4	58
0443	243 329-26KW	195	344	-	6	1	-	62	1	57
	SONSTIGE	1 694	1 676	1	14	1	5	381	4	407
	UNBEKANNT	467	609	5	26	2	6	164	5	314
	ZUSAMMEN	6 358	6 416	9	124	9	19	2 006	25	1 593
RENAULT (F)										
3004	203 R 7213-22KW	222	36	-	1	-	-	15	-	12
3004	237 R 7056-23KW	193	137	-	2	-	-	77	-	23
3004	260 R 7451-L-40	348	400	-	1	-	-	106	1	133
3004	261 R 7461-L-48	170	183	-	-	-	-	60	1	75
3004	262 R 7464-A-L48	132	209	-	5	-	-	60	2	137
3004	267 R 7624-A-L55	88	137	-	2	-	-	39	-	87
	SONSTIGE	3 840	4 791	1	91	-	28	1 741	56	2 036
	UNBEKANNT	830	930	-	40	1	6	309	16	581
	ZUSAMMEN	5 823	6 823	1	142	1	34	2 407	76	3 084
RHEINSTAHL HANOMAG										
0019	201 R 12 KB-9KW	196	252	1	2	-	-	77	-	104
0019	208 R 19-14KW	215	291	-	2	-	1	67	-	141
0019	226 R 16 W-12KW	675	843	-	5	-	-	210	2	264
0019	241 PERF.400-24	178	393	-	11	-	1	105	3	279
0019	242 R 217-13KW	122	168	-	4	-	-	46	2	49
0019	243 R 219-14KW	185	324	-	3	2	1	89	2	145
0019	247 R 327-20KW	200	348	-	19	1	-	99	7	394
0019	259 PERF.300-18	139	331	-	6	1	-	100	5	170
0019	267 BRILL.600-37	22	65	-	4	-	-	41	1	294
0019	278 PERF.301-18	309	402	-	7	-	2	212	1	158
0019	280 PERF.401-24	583	1 243	-	26	-	3	388	11	542
0019	283 GRAN500/1-29	70	227	-	11	-	-	88	2	205
0019	284 GRAN501-S-29	234	261	-	3	1	-	31	1	139
0019	285 PERF.401E-25	209	393	-	8	-	2	184	2	247
0019	286 PERF.401ES25	216	218	-	2	-	-	34	-	51
0019	289 GRAN.501-29	55	182	-	6	-	2	104	3	194
0019	290 GRAN.501E-35	52	137	-	5	-	1	130	4	312
0019	291 GRAN.501ES35	149	186	-	2	-	2	30	3	180
	SONSTIGE	1 128	1 962	1	39	-	23	628	28	2 172
	UNBEKANNT	340	545	2	36	5	6	218	18	881
	ZUSAMMEN	5 277	8 771	4	201	10	44	2 881	96	6 921
ROVER (GB)										
2060	228 TE-F-21KW	69	251	-	2	1	2	55	-	64
2060	229 FE35-SPEZ-28	115	404	-	-	-	-	114	1	115
	SONSTIGE	15	72	-	-	-	-	84	-	12
	UNBEKANNT	87	193	1	4	1	1	77	5	85
	ZUSAMMEN	286	920	1	6	2	3	330	6	276
SAME (I)										
4041	207 DT-41KW	186	195	-	1	-	-	20	-	63
4041	210 FALCON DT-37	227	335	-	-	-	-	28	-	29
4115	216 EXPL70VDT-52	150	259	-	2	-	2	22	-	82
4115	217 EXPL90VDT-65	163	290	1	5	-	-	36	6	100
	SONSTIGE	3 352	4 478	3	199	5	7	663	149	1 431
	UNBEKANNT	2 287	3 141	1	126	2	4	427	48	861
	ZUSAMMEN	6 365	8 698	5	333	7	13	1 196	203	2 566

Nordrhein-Westfalen	Rheinland-Pfalz	Saarland	Sachsen	Sachsen-Anhalt	Schleswig-Holstein	Thüringen	Sonstige	Deutschland	Herstellersch.-Nr.	Typ-Schlüssel-Nr. und statistische Bezeichnung
10	11	12	13	14	15	16	17	18		
MINSK TRAK-WERK (RUS)										
-	3	-	866	584	2	666	-	3 483	9318	200 521011-41KW
2	-	-	497	258	2	238	-	1 549	9318	201 521046-59KW
1	-	-	779	552	3	570	-	3 128	9318	202 521054-59KW
-	1	-	862	672	3	549	-	3 829	9318	203 521062-41KW
-	1	-	461	242	-	378	-	1 507	9318	205 521038-40KW
-	-	-	10	27	-	19	-	182		SONSTIGE
51	44	13	3 290	2 632	22	2 058	-	13 889		UNBEKANNT
54	49	13	6 765	4 967	32	4 478	-	27 567	ZUSAMMEN	
NEW HOLLAND (GB)										
78	7	-	5	6	24	6	-	513	2135	227 618TS/FO-72
70	18	1	6	27	45	9	-	603	2135	230 618-A-81KW
101	8	1	16	26	46	7	-	808	2135	240 618-A-86KW
930	109	7	222	214	359	132	-	5 284		SONSTIGE
20	6	-	8	4	4	1	-	186		UNBEKANNT
1 199	148	9	257	277	478	155	-	7 394	ZUSAMMEN	
PORSCHE-DIESEL										
55	94	6	7	1	19	14	1	796	0443	207 308-29KW
400	478	104	31	14	53	97	-	6 799	0443	208 108-11KW
144	173	31	12	8	22	40	-	1 740	0443	211 218-18KW
109	124	12	7	5	14	40	1	1 456	0443	227 217-15KW
50	41	3	3	1	7	11	-	618	0443	228 238-19KW
58	82	14	8	2	26	20	2	1 147	0443	230 219-22KW
53	67	15	6	-	11	7	-	825	0443	243 329-26KW
368	390	33	15	7	71	49	-	5 116		SONSTIGE
325	167	44	17	18	87	68	-	2 324		UNBEKANNT
1 562	1 616	262	106	56	310	346	4	20 821	ZUSAMMEN	
RENAULT (F)										
23	302	1	-	-	-	2	-	614	3004	203 R 7213-22KW
21	67	3	9	2	7	9	-	550	3004	237 R 7056-23KW
259	124	4	2	7	29	5	-	1 419	3004	260 R 7451-L-40
118	65	8	3	6	20	5	-	714	3004	261 R 7461-L-48
139	49	2	4	-	34	7	-	780	3004	262 R 7464-A-L48
95	23	9	1	2	26	5	-	514	3004	267 R 7624-A-L55
2 056	1 840	82	182	90	654	132	-	17 620		SONSTIGE
457	407	33	44	36	145	36	1	3 872		UNBEKANNT
3 168	2 877	142	245	143	915	201	1	26 083	ZUSAMMEN	
RHEINSTAHL HANOMAG										
89	36	3	1	-	14	3	1	779	0019	201 R 12 KB-9KW
112	70	4	4	1	21	5	-	935	0019	208 R 19-14KW
275	189	4	8	2	33	13	1	2 524	0019	226 R 16 W-12KW
139	63	1	5	13	25	23	-	1 239	0019	241 PERF.400-24
36	54	-	2	-	18	9	-	510	0019	242 R 217-13KW
93	94	7	9	5	21	15	-	995	0019	243 R 219-14KW
204	116	9	9	11	91	32	2	1 542	0019	247 R 327-20KW
148	60	12	5	6	20	23	1	1 027	0019	259 PERF.300-18
104	27	-	3	5	76	6	-	648	0019	267 BRILL.600-37
187	145	6	4	2	13	24	-	1 472	0019	278 PERF.301-18
359	271	14	13	19	68	51	2	3 593	0019	280 PERF.401-24
92	58	6	5	1	35	7	-	807	0019	283 GRAN500/1-29
63	23	1	2	3	16	6	4	788	0019	284 GRAN501-S-29
143	97	5	1	9	32	15	1	1 348	0019	285 PERF.401E-25
29	15	-	1	1	4	1	-	572	0019	286 PERF.401ES25
103	39	5	6	5	49	4	-	757	0019	289 GRAN.501-29
126	57	11	3	12	76	14	-	940	0019	290 GRAN.501E-35
58	25	3	5	3	34	2	-	682	0019	291 GRAN.501ES35
1 158	444	45	34	38	478	58	5	8 241		SONSTIGE
742	201	30	49	38	220	57	-	3 388		UNBEKANNT
4 260	2 084	166	169	174	1 344	368	17	32 787	ZUSAMMEN	
ROVER (GB)										
33	85	14	4	-	27	6	-	613	2060	228 TE-F-21KW
49	73	5	6	-	79	12	-	973	2060	229 FE35-SPEZ-28
26	24	1	2	1	9	-	-	246		SONSTIGE
58	44	18	6	8	33	10	-	631		UNBEKANNT
166	226	38	18	9	148	28	-	2 463	ZUSAMMEN	
SAME (I)										
33	10	1	4	-	17	3	-	533	4041	207 DT-41KW
50	25	3	2	1	15	1	-	716	4041	210 FALCON DT-37
56	18	2	2	2	20	1	-	618	4115	216 EXPL70VDT-52
70	34	8	17	4	31	3	-	768	4115	217 EXPL90VDT-65
1 356	544	94	197	79	557	146	-	13 260		SONSTIGE
848	421	58	113	65	292	100	-	8 794		UNBEKANNT
2 413	1 052	166	335	151	932	254	-	24 689	ZUSAMMEN	



Übersicht 44 (Fortsetzung): Bestand an Ackerschleppern am 1. Januar 2005 nach Herstellern, Typen und Ländern

Herstellerschl.-Nr.	Typ-Schlüssel-Nr. und statistische Bezeichnung	Baden-Württemberg	Bayern	Berlin	Brandenburg	Bremen	Hamburg	Hessen	Mecklenburg-Vorpommern	Niedersachsen
		1	2	3	4	5	6	7	8	9
SCHLUETER,ANTON										
0547	233 SF 3300-25KW	50	357	-	-	-	-	22	1	28
0547	242 SF 3400-31KW	27	375	-	3	-	-	17	-	33
0547	344 SF 6900VS-92	79	341	-	2	2	1	33	1	109
0547	348 SF 4800VS-63	83	431	-	-	-	-	30	1	97
	SONSTIGE	869	3 961	-	12	1	5	248	16	446
	UNBEKANNT	707	2 861	1	14	3	3	217	18	468
	ZUSAMMEN	1 815	8 326	1	31	6	9	567	37	1 181
SCHOENEBECK TRAK-W										
7809	201 504158-74KW	1	1	1	300	-	-	2	367	12
8998	201 504158-74KW	3	1	1	313	-	1	3	260	7
8998	203 504019-66KW	1	3	1	431	-	-	5	277	4
	SONSTIGE	7	6	-	601	-	1	2	231	5
	UNBEKANNT	55	118	1	678	1	3	42	485	64
	ZUSAMMEN	67	129	4	2 323	1	5	54	1 620	92
STEYR-D-PUCH (A)										
6003	217 545/1-33KW	113	312	-	2	-	-	30	1	20
6003	341 357.25/1-57	106	295	-	1	-	-	6	-	22
	SONSTIGE	3 101	6 468	1	73	2	11	382	48	709
	UNBEKANNT	265	640	-	14	-	4	44	16	108
	ZUSAMMEN	3 585	7 715	1	90	2	15	462	65	859
UZINA TRACTORUL (R)										
8200	212 R 450-1-33KW	141	326	-	3	-	-	11	-	64
	SONSTIGE	306	847	1	279	-	-	179	112	182
	UNBEKANNT	82	304	-	65	-	-	19	60	37
	ZUSAMMEN	529	1 477	1	347	-	-	209	172	283
WAHL										
0545	213 W 12-11KW	531	2	-	-	-	-	1	-	-
	SONSTIGE	514	16	-	-	-	-	27	1	2
	UNBEKANNT	220	20	-	1	-	-	2	-	3
	ZUSAMMEN	1 265	38	-	1	-	-	30	1	5
ZETOR ZKL (CZ)										
8003	212 547027-33KW	1	2	3	539	-	-	1	393	6
8003	217 619254-33KW	-	2	-	149	-	-	-	54	2
	SONSTIGE	8	37	1	116	-	-	5	81	7
	UNBEKANNT	1 734	4 615	9	868	3	7	499	633	428
	ZUSAMMEN	1 743	4 656	13	1 672	3	7	505	1 161	443

Nordrhein-Westfalen	Rheinland-Pfalz	Saarland	Sachsen	Sachsen-Anhalt	Schleswig-Holstein	Thüringen	Sonstige	Deutschland	Herstellersch.-Nr.	Typ-Schlüssel-Nr. und statistische Bezeichnung
10	11	12	13	14	15	16	17	18		
SCHLUETER,ANTON										
66	19	1	5	1	2	6	-	558	0547	233 SF 3300-25KW
49	14	1	1	5	13	4	-	542	0547	242 SF 3400-31KW
71	21	3	1	2	67	4	-	737	0547	344 SF 6900VS-92
89	12	4	-	2	16	1	-	766	0547	348 SF 4800VS-63
512	186	28	32	14	284	21	-	6 635		SONSTIGE
463	151	34	27	21	207	31	-	5 226		UNBEKANNT
1 250	403	71	66	45	589	67	-	14 464	ZUSAMMEN	
SCHOENEBECK TRAK-W										
3	3	2	162	192	1	117	-	1 164	7809	201 504158-74KW
4	1	-	428	276	-	311	-	1 609	8998	201 504158-74KW
3	1	-	482	400	-	380	-	1 988	8998	203 504019-66KW
5	1	-	600	324	1	408	-	2 192		SONSTIGE
55	12	3	1 465	926	13	1 077	-	4 998		UNBEKANNT
70	18	5	3 137	2 118	15	2 293	-	11 951	ZUSAMMEN	
STEYR-D-PUCH (A)										
23	12	-	1	2	17	2	-	535	6003	217 545/1-33KW
50	27	2	4	-	16	2	-	531	6003	341 357,25/1-57
1 127	877	59	151	75	278	72	-	13 434		SONSTIGE
114	99	10	14	21	39	12	-	1 400		UNBEKANNT
1 314	1 015	71	170	98	350	88	-	15 900	ZUSAMMEN	
UZINA TRACTORUL (R)										
51	7	2	6	1	23	6	-	641	8200	212 R 450-1-33KW
254	90	19	292	152	35	234	-	2 982		SONSTIGE
22	13	5	137	103	11	112	-	970		UNBEKANNT
327	110	26	435	256	69	352	-	4 593	ZUSAMMEN	
WAHL										
4	8	1	-	1	-	2	-	550	0545	213 W 12-11KW
1	9	-	1	1	1	2	-	575		SONSTIGE
11	9	-	5	1	3	1	-	276		UNBEKANNT
16	26	1	6	3	4	5	-	1 401	ZUSAMMEN	
ZETOR ZKL (CZ)										
2	1	-	466	354	-	391	-	2 159	8003	212 547027-33KW
1	-	-	186	92	-	150	-	636	8003	217 619254-33KW
6	6	-	228	120	1	258	-	874		SONSTIGE
519	547	41	1 449	805	210	949	-	13 316		UNBEKANNT
528	554	41	2 329	1 371	211	1 748	-	16 985	ZUSAMMEN	

B

Übersicht 45: Bestand an Übrigen Kraftfahrzeugen am 1. Januar 2005 nach Haltergruppen und Aufbauarten

Haltergruppe	Insgesamt	Wohnmobile	Krankwagen	Bestattungswagen	Feuerwehrfahrzeuge	Müllwagen	Anerkannte Arbeitsmaschinen						Postfahrzeuge	Verkaufs- u. Ausstellungswagen	Werkstattwagen	Sonstige	
							Straßenreini- gungs- fahrz.	Ab- schlepp- u. Kran- wagen	Bagger und Lader	für Erd- arbeiten und Stras- senbau	Beton- pum- pen ¹⁾	sonstige					zu- sammen
	1	2	3	4	5	6	7	8	9	10	11	12	13	14	15	16	17
Land- und Forstwirtschaft	4 620	120	6	5	53	13	219	43	980	257	-	1 533	3 032	44	270	232	845
Fischerei, Fischzucht	22	1	-	-	-	-	-	-	-	-	-	-	-	-	21	-	-
Bergbau, Gewinnung von Steinen und Erden	1 472	48	15	3	182	6	102	106	353	35	140	242	978	5	6	77	152
Verarbeitendes Gewerbe	13 805	1 355	280	323	2 240	166	161	913	274	99	94	1 434	2 975	439	2 233	1 386	2 408
Energie- und Wasser- versorgung	4 133	29	21	-	106	25	36	46	91	12	-	1 383	1 568	87	10	1 440	847
Baugewerbe	12 228	615	11	50	70	107	448	1 986	2 422	1 404	649	2 082	8 991	209	40	1 164	971
Handel, Reparatur von Kraft- fahrz. und Gebrauchsgütern	26 141	6 014	179	144	838	332	274	1 455	561	153	131	1 209	3 783	109	2 461	1 161	11 120
Gastgewerbe	538	107	2	1	10	4	2	5	4	6	-	6	23	14	265	10	102
Verkehr, Nachrichten- übermittlung	13 582	733	336	109	626	680	402	1 562	837	240	138	1 276	4 455	2 009	87	545	4 002
Kredit- und Versicherungs- gewerbe	302	46	2	1	15	1	6	4	7	2	-	14	33	1	9	6	188
Grundst.- und Wohnungswesen, Datenverarb., Forschung, Vermietung, Dienstleistungen dar. Mietfahrzeuge für Selbstfahrer	6 770	2 298	149	125	449	305	145	193	136	92	25	651	1 242	368	66	426	1 342
Öffentliche Verwaltung, Verteidigung, Sozialvers.	2 598	1 719	15	1	13	92	11	61	20	5	2	175	274	163	2	39	280
Erziehung, Unterricht	94 348	102	4 381	108	58 639	2 447	2 383	111	1 225	428	2	2 683	6 832	388	46	542	20 863
Gesundheits-, Veterinär- und Sozialwesen	55	12	2	-	-	-	1	1	-	-	-	24	26	-	3	1	11
Sonstige öffentliche und persönliche Dienstleistungen	7 627	476	4 217	65	146	13	31	6	12	7	-	33	89	14	5	13	2 589
Exterritoriale Organisationen und Körperschaften	93 344	6 252	6 135	3 994	12 216	10 778	4 333	3 954	2 191	2 164	533	11 115	24 290	2 511	2 299	3 047	21 822
Arbeitnehmer und Nichterwerbspersonen	183	2	13	4	107	5	6	-	2	-	-	6	14	1	2	1	34
Unbekannt	416 493	362 574	483	3 060	1 081	256	596	1 691	1 257	798	104	4 642	9 088	3 654	9 833	3 968	22 496
Insgesamt	981	397	19	7	115	13	43	14	49	92	-	42	240	2	9	5	174
	696 644	381 181	16 251	7 999	76 893	15 151	9 188	12 090	10 401	5 789	1 816	28 375	67 659	9 855	17 665	14 024	89 966

¹⁾ Betonpumpen nur, wenn sie nach Mitte 1970 zugelassen wurden.

Neu im Internet!

Verzeichnis der Ausgabestellen für Kontrollgerätkarten

Ausgabe: August 2005

Das Verzeichnis beinhaltet die Anschriften der Ausgabestellen einschließlich Sonderverwaltungen alphabetisch geordnet in aufsteigender Reihenfolge nach dem Sitz der Ausgabestelle.

Es steht im Internet unter **www.kba.de** zum kostenlosen herunterladen zur Verfügung.

Unsere Publikationen sind zu beziehen beim:

**Kraftfahrt-Bundesamt
Sachgebiet 311
24932 Flensburg**

Telefax: (04 61) 3 14-17 31

B

Übersicht 46: Bestand an Übrigen Kraftfahrzeugen am 1. Januar 2005 nach Aufbauarten, Altersgruppen, Ländern und zulässigem Gesamtgewicht

Aufbauart Altersgruppe Land	Insgesamt	Mit zulässigem Ge-									
		bis 2000	2001 bis 3000	3001 bis 3500	3501 bis 4000	4001 bis 5000	5001 bis 6000	6001 bis 7000	7001 bis 7500	7501 bis 8000	8001 bis 9000
		1	2	3	4	5	6	7	8	9	10
nach Aufbauart											
Wohnmobile	381 181	776	162 205	162 853	22 196	19 776	6 228	1 596	4 410	24	214
Krankenwagen	16 251	93	7 196	5 161	1 484	1 987	243	37	41	-	1
Bestattungswagen	7 999	824	7 023	132	11	4	2	2	1	-	-
Feuerwehrfahrzeuge	76 893	2 313	14 304	12 043	563	3 448	5 804	2 173	8 284	561	3 320
Müllwagen	15 151	45	72	91	8	105	32	17	123	3	16
Anerkannte Arbeitsmaschinen											
Straßenreinigungsfahrzeuge	9 188	273	275	1 844	1 613	488	291	62	245	7	122
Abschlepp- und Kranwagen	12 090	18	59	248	61	213	275	89	1 447	6	47
Bagger und Lader	10 401	79	42	62	118	280	833	604	611	295	835
f. Erdarbeiten und Straßenbau	5 789	571	554	933	149	222	287	165	272	24	136
Betonpumpen ¹⁾	1 816	1	1	3	-	-	3	-	2	1	1
sonstige	28 375	846	2 871	2 914	477	2 663	1 623	1 350	5 017	100	367
Zusammen	67 659	1 788	3 802	6 004	2 418	3 866	3 312	2 270	7 594	433	1 508
Postfahrzeuge	9 855	298	8 695	439	10	59	171	22	119	-	5
Verkaufs- und Ausstellungswagen	17 665	139	5 095	5 868	1 254	2 590	1 109	411	902	3	26
Werkstattwagen	14 024	625	7 049	3 221	84	815	646	238	859	7	50
Sonstige	89 966	5 480	26 945	11 316	1 570	8 051	5 452	1 839	14 263	247	1 100
Insgesamt	696 644	12 381	242 386	207 128	29 598	40 701	22 999	8 605	36 596	1 278	6 240
darunter Drei- und Mehrachsige	36 305	40	86	1 062	1 026	5 686	579	101	142	4	69
nach Altersgruppen											
bis 1 Jahr	44 979	371	6 206	20 994	3 820	2 840	1 053	489	1 693	127	343
2 - 4 Jahre	102 069	1 325	19 752	43 459	8 191	7 425	2 438	794	4 083	218	597
5 - 9 Jahre	148 850	3 961	40 077	52 138	9 799	9 655	3 242	958	8 165	156	755
10 - 14 Jahre	162 654	2 811	63 363	50 093	3 237	6 475	4 567	1 980	8 340	247	1 642
15 und mehr Jahre	238 092	3 913	112 988	40 444	4 551	14 306	11 699	4 384	14 315	530	2 903
nach Ländern											
Baden-Württemberg	98 611	1 495	37 538	31 663	3 729	5 106	2 599	1 204	4 908	173	639
Bayern	129 036	2 323	51 193	38 851	4 333	6 167	3 100	1 477	6 079	197	855
Berlin	19 975	389	8 252	5 499	571	1 146	729	244	779	10	65
Brandenburg	18 829	410	5 812	4 284	643	995	997	178	868	60	258
Bremen	5 108	71	1 807	1 598	241	335	128	48	217	3	43
Hamburg	14 733	514	6 693	3 889	514	810	364	106	518	9	74
Hessen	51 879	993	17 483	16 055	2 499	3 083	1 884	798	3 055	53	396
Mecklenburg-Vorpommern	11 050	188	3 300	2 186	342	630	748	168	517	46	198
Niedersachsen	76 751	1 145	24 437	24 903	4 007	4 806	2 278	1 211	4 489	108	757
Nordrhein-Westfalen	134 495	2 293	43 148	41 512	7 445	9 203	4 160	1 595	7 784	223	1 334
Rheinland-Pfalz	35 581	797	11 564	11 323	1 582	2 089	1 217	461	1 954	149	275
Saarland	7 994	167	2 594	2 412	331	471	235	143	472	9	122
Sachsen	23 011	624	6 955	4 919	706	1 339	1 392	257	1 308	77	328
Sachsen-Anhalt	14 323	276	3 764	2 798	454	820	1 129	152	847	50	300
Schleswig-Holstein	34 310	343	12 391	11 388	1 610	2 171	992	423	1 752	55	216
Thüringen	14 024	280	3 943	3 279	423	826	806	123	749	47	289
Sonstige	6 934	73	1 512	569	168	704	241	17	300	9	91

¹⁾ Betonpumpen nur, wenn sie nach Mitte 1970 zugelassen wurden.

samtgewicht in kg										Aufbauart Altersgruppe Land
9001 bis 10000	10001 bis 12000	12001 bis 14000	14001 bis 16000	16001 bis 18000	18001 bis 20000	20001 bis 22000	22001 bis 24000	24001 bis 26000	26001 und mehr	
12	13	14	15	16	17	18	19	20	21	
nach Aufbauart										
236	420	146	101	-	-	-	-	-	-	Wohnmobile
-	-	2	3	3	-	-	-	-	-	Krankwagen
-	-	-	-	-	-	-	-	-	-	Bestattungswagen
4 187	9 960	5 973	1 977	1 173	69	108	109	336	188	Feuerwehrfahrzeuge
23	107	60	154	2 073	68	72	1 312	10 666	104	Müllwagen
Anerkannte Arbeitsmaschinen										
386	439	1 129	1 182	748	5	8	21	45	5	Straßenreinigungsfahrzeuge
40	528	166	386	435	439	498	1 654	804	4 677	Abschlepp- und Kranwagen
537	1 227	1 673	869	726	524	369	651	20	46	Bagger und Lader
208	722	167	462	354	39	24	111	345	44	f. Erdarbeiten und Straßenbau
1	6	26	104	433	43	6	52	669	464	Betonpumpen ¹⁾
583	1 442	1 119	1 331	2 043	127	224	632	1 733	913	sonstige
1 755	4 364	4 280	4 334	4 739	1 177	1 129	3 121	3 616	6 149	Zusammen
7	14	2	3	6	-	-	1	4	-	Postfahrzeuge
31	103	33	42	39	1	5	5	7	2	Verkaufs- und Ausstellungswagen
93	200	64	22	34	6	3	1	7	-	Werkstattwagen
2 471	4 428	1 712	995	2 211	258	116	220	1 016	276	Sonstige
8 803	19 596	12 272	7 631	10 278	1 579	1 433	4 769	15 652	6 719	Insgesamt
164	690	167	470	196	379	749	2 706	15 426	6 563	darunter Drei- und Mehrachsige
nach Altersgruppen										
194	801	838	915	837	112	126	200	2 057	963	bis 1 Jahr
795	1 697	1 880	1 417	1 606	289	183	467	3 837	1 616	2 - 4 Jahre
1 905	2 819	2 890	1 372	2 778	286	237	683	5 140	1 834	5 - 9 Jahre
1 683	3 334	3 045	1 215	3 397	192	119	1 636	3 937	1 341	10 - 14 Jahre
4 226	10 945	3 619	2 712	1 660	700	768	1 783	681	965	15 und mehr Jahre
nach Ländern										
727	2 377	1 291	950	1 011	74	138	464	1 744	781	Baden-Württemberg
1 056	3 530	2 305	1 495	1 553	247	258	783	2 142	1 092	Bayern
140	381	258	124	395	24	26	93	669	181	Berlin
495	1 127	571	325	528	108	77	259	592	242	Brandenburg
24	100	60	38	167	8	12	33	91	84	Bremen
44	146	168	155	156	11	18	68	331	145	Hamburg
399	1 196	771	459	609	48	91	292	1 291	424	Hessen
388	759	337	168	274	71	26	178	327	199	Mecklenburg-Vorpommern
645	1 774	1 233	761	993	174	132	490	1 673	735	Niedersachsen
1 162	2 945	1 933	1 459	2 141	182	288	910	3 369	1 409	Nordrhein-Westfalen
351	694	580	427	448	72	68	282	902	346	Rheinland-Pfalz
86	248	159	120	96	22	22	49	161	75	Saarland
740	1 181	674	360	677	125	54	243	719	333	Sachsen
539	914	444	232	363	113	74	251	551	252	Sachsen-Anhalt
228	615	472	236	389	43	73	177	527	209	Schleswig-Holstein
576	747	312	225	363	82	53	176	526	199	Thüringen
1 203	862	704	97	115	175	23	21	37	13	Sonstige

B

Übersicht 47: Bestand an Übrigen Kraftfahrzeugen am 1. Januar 2005 nach Zulassungsjahren und Ländern

Jahr der ersten Zulassung	Baden-Württemberg	Bayern	Berlin	Brandenburg	Bremen	Hamburg	Hessen	Mecklenburg-Vorpommern	Niedersachsen
	1	2	3	4	5	6	7	8	9
2004	4 392	5 934	765	704	276	726	2 479	537	3 823
2003	4 469	5 837	699	885	248	624	2 325	478	3 753
2002	4 507	6 078	730	875	242	670	2 610	507	3 711
2001	4 750	6 617	893	893	274	874	2 769	525	4 078
2000	4 729	6 224	881	833	233	717	2 556	528	3 884
1999	4 453	5 741	826	881	257	636	2 362	567	3 821
1998	3 941	5 539	713	741	251	623	2 238	508	3 415
1997	3 612	5 134	691	736	206	574	2 069	453	3 037
1996	3 593	4 956	842	745	187	583	2 110	506	3 048
1995	3 534	4 811	887	835	187	594	2 186	503	3 149
1994	3 384	4 837	925	968	202	589	2 094	549	2 943
1993	4 035	5 588	973	961	248	703	2 354	569	3 414
1992	5 149	7 054	1 397	1 349	288	876	2 831	751	4 073
1991	5 080	6 899	1 315	1 142	254	750	2 517	587	3 863
1990	4 534	5 934	921	753	228	687	2 189	354	3 143
1989	4 347	5 451	804	536	212	554	2 012	295	2 749
1988	3 619	4 472	740	492	155	528	1 667	261	2 474
1987	3 246	4 075	667	463	143	472	1 550	213	2 147
1986	3 060	3 582	571	407	123	403	1 351	193	1 962
1985	2 488	3 004	459	375	141	410	1 171	204	1 720
1984	2 306	2 540	471	353	92	306	1 124	184	1 500
1983	2 243	2 625	424	351	110	315	983	174	1 479
1982	2 010	2 215	376	287	79	311	886	159	1 288
1981	1 939	2 214	420	292	94	224	950	166	1 337
1980	1 625	1 889	315	275	79	214	785	157	1 185
1979	1 356	1 623	285	220	62	168	682	129	1 004
1978	1 037	1 282	191	208	48	111	441	135	763
1977	800	1 011	159	119	28	66	348	65	591
1976	591	805	95	158	29	52	325	118	407
1975	442	639	64	120	17	45	217	76	333
1974	429	521	53	128	18	30	225	100	332
1973	429	545	57	101	7	38	228	81	322
1972	372	454	65	103	14	32	192	79	292
1971	298	430	44	85	10	22	181	55	203
1970	230	327	42	72	8	17	121	49	186
1969	180	252	18	73	9	21	78	40	105
1968	173	230	25	57	5	29	84	34	121
1967	161	221	22	42	7	25	78	28	122
1966	148	202	30	31	5	17	76	23	123
1965	148	218	27	31	3	15	77	27	121
sonstige unbekannt	724	959	84	136	26	74	334	81	692
	48	67	9	13	3	8	24	2	38
Insgesamt	98 611	129 036	19 975	18 829	5 108	14 733	51 879	11 050	76 751
Durchschnittsalter in Jahren	12,5	12,2	12,5	12,3	11,6	11,7	11,9	12,2	11,9

Nordrhein- Westfalen	Rheinland- Pfalz	Saarland	Sachsen	Sachsen- Anhalt	Schleswig- Holstein	Thüringen	Sonstige	Deutschland	Jahr der ersten Zulassung
10	11	12	13	14	15	16	17	18	
6 792	1 665	341	1 106	672	1 740	648	254	32 854	2004
6 512	1 556	338	1 107	656	1 556	616	233	31 892	2003
6 640	1 655	318	1 248	746	1 577	814	140	33 068	2002
6 964	1 943	371	1 188	766	1 716	703	93	35 417	2001
7 091	1 730	366	1 197	760	1 666	635	129	34 159	2000
6 517	1 615	352	1 195	778	1 630	709	55	32 395	1999
5 796	1 520	283	1 073	697	1 467	681	246	29 732	1998
5 415	1 388	264	982	668	1 397	603	377	27 606	1997
5 280	1 365	331	1 082	603	1 388	692	190	27 501	1996
5 033	1 242	322	1 051	676	1 378	761	488	27 637	1995
4 977	1 353	291	1 173	648	1 451	747	451	27 582	1994
5 592	1 512	313	1 264	830	1 601	722	260	30 939	1993
7 149	1 782	400	1 487	901	1 936	810	318	38 551	1992
6 820	1 792	428	1 282	792	1 916	773	77	36 287	1991
5 956	1 359	336	750	424	1 585	425	165	29 743	1990
5 387	1 386	344	475	302	1 398	337	126	26 715	1989
4 600	1 165	285	537	327	1 170	325	196	23 013	1988
4 027	1 028	257	371	226	1 003	240	321	20 449	1987
3 543	943	223	389	246	949	221	400	18 566	1986
3 008	906	210	399	232	763	225	393	16 108	1985
2 763	787	171	382	235	701	213	195	14 323	1984
2 725	851	205	316	195	638	205	423	14 262	1983
2 373	748	163	318	235	559	192	298	12 497	1982
2 413	744	158	321	206	558	200	357	12 593	1981
1 958	622	183	283	181	466	178	240	10 635	1980
1 634	541	119	236	149	399	151	174	8 932	1979
1 313	403	103	218	146	320	107	108	6 934	1978
883	319	67	158	106	198	86	78	5 082	1977
699	250	63	151	114	149	106	68	4 180	1976
554	183	52	123	79	121	87	8	3 160	1975
482	132	46	155	111	84	105	7	2 958	1974
472	157	44	122	85	95	80	17	2 880	1973
466	150	36	147	83	94	107	13	2 699	1972
379	106	32	114	73	68	96	2	2 198	1971
302	62	20	102	60	80	66	2	1 746	1970
207	71	11	90	59	46	84	3	1 347	1969
215	67	9	69	33	25	49	-	1 225	1968
207	63	20	73	50	38	47	5	1 209	1967
191	58	19	43	27	52	35	2	1 082	1966
191	63	12	41	29	39	36	5	1 083	1965
902	273	84	179	105	283	94	16	5 046	sonstige
67	26	4	14	12	10	13	1	359	unbekannt
134 495	35 581	7 994	23 011	14 323	34 310	14 024	6 934	696 644	Insgesamt
11,8	12,4	13,1	11,6	11,7	11,8	11,8	14,7	12,1	Durchschnitts- alter in Jahren

B

Übersicht 48: Bestand an Übrigen Kraftfahrzeugen am 1. Januar 2005 nach Zulassungsjahren und Aufbauarten

Jahr der ersten Zulassung	Insgesamt	Wohnmobile	Krankenkraftwagen	Bestattungswagen	Feuerwehrfahrzeuge	Müllwagen	Anerkannte Arbeitsmaschinen						Postfahrzeuge	Verkaufs- und Ausstellungswagen	Werkstattwagen	Sons-tige	
							Straßenreini-gungs-fahr-zeuge	Ab-schlepp-u. Kran-wagen	Bagger und Lader	für Erd-arbeiten und Straßenbau	Beton-pum-pen ¹⁾	sonstige					zu-sammen
							7	8	9	10	11	12					13
1	2	3	4	5	6	7	8	9	10	11	12	13	14	15	16	17	
2004	32 854	19 404	1 094	412	2 081	1 133	519	548	750	236	154	1 477	3 684	54	770	557	3 665
2003	31 892	17 845	1 417	365	2 293	1 011	571	599	749	131	108	1 423	3 581	111	723	512	4 034
2002	33 068	17 021	1 407	365	2 463	1 017	540	513	716	150	95	1 339	3 353	245	852	747	5 598
2001	35 417	18 291	1 324	453	2 496	1 336	620	618	757	169	133	1 472	3 769	752	760	723	5 513
2000	34 159	17 508	1 217	448	2 305	1 194	629	760	694	174	168	1 599	4 024	565	753	1 067	5 078
1999	32 395	15 681	1 325	406	2 448	1 087	552	677	660	129	136	1 462	3 616	863	897	903	5 169
1998	29 732	14 305	1 124	441	2 753	867	524	537	515	153	108	1 321	3 158	675	965	1 041	4 403
1997	27 606	13 511	984	418	2 814	864	463	466	381	105	91	1 096	2 602	681	920	967	3 845
1996	27 501	13 545	859	411	2 939	823	537	500	412	151	110	1 144	2 854	531	961	1 194	3 384
1995	27 637	13 820	707	434	2 729	733	413	485	475	160	171	1 231	2 935	939	1 029	628	3 683
1994	27 582	14 291	515	345	2 850	835	406	510	493	146	128	1 321	3 004	106	1 018	601	4 017
1993	30 939	16 952	565	359	2 898	1 039	499	438	530	233	83	1 594	3 377	205	1 019	673	3 852
1992	38 551	21 851	843	440	2 931	1 030	416	564	497	406	93	1 804	3 780	719	1 307	844	4 806
1991	36 287	21 574	519	421	2 428	778	431	519	410	336	68	1 432	3 196	800	1 506	806	4 259
1990	29 743	18 556	486	215	2 721	429	338	481	288	281	34	1 034	2 456	257	627	496	3 500
1989	26 715	17 186	265	203	2 673	297	211	352	242	222	27	870	1 924	366	496	423	2 882
1988	23 013	13 898	196	212	2 655	175	224	263	169	253	18	798	1 725	633	441	411	2 667
1987	20 449	12 092	207	233	2 493	136	194	273	174	253	10	661	1 565	414	363	320	2 626
1986	18 566	11 179	117	172	2 301	103	119	226	197	226	6	554	1 328	238	315	258	2 555
1985	16 108	9 640	98	162	2 093	57	111	222	102	175	2	513	1 125	147	242	171	2 373
1984	14 323	8 735	91	150	2 199	34	88	224	91	171	13	397	984	103	212	121	1 694
1983	14 262	9 112	186	159	1 665	29	62	173	76	158	12	426	907	111	256	106	1 731
1982	12 497	7 829	110	121	1 812	32	78	135	56	161	5	360	795	130	234	68	1 366
1981	12 593	7 620	154	96	2 169	21	104	213	66	160	5	419	967	66	233	78	1 189
1980	10 635	6 056	196	92	1 956	13	83	251	120	166	9	383	1 012	12	158	52	1 088
1979	8 932	5 084	72	84	1 628	7	103	225	117	171	12	330	958	4	92	33	970
1978	6 934	3 971	5	66	1 368	11	49	181	76	109	6	259	680	7	79	33	714
1977	5 082	2 842	8	48	1 107	8	34	127	56	89	1	187	494	4	65	21	485
1976	4 180	2 016	12	31	1 151	6	25	123	45	55	-	188	436	5	44	20	459
1975	3 160	1 325	18	29	1 112	4	29	79	39	53	-	143	343	7	44	22	256
1974	2 958	1 069	14	31	1 169	9	37	77	48	42	-	148	352	6	20	11	277
1973	2 880	1 257	16	25	906	4	32	93	57	51	2	123	358	11	26	17	260
1972	2 699	1 085	8	33	961	3	28	88	52	50	2	114	334	10	26	11	228
1971	2 198	829	5	23	768	5	23	78	77	53	-	130	361	6	27	9	165
1970	1 746	604	9	22	620	2	18	67	50	39	2	111	287	13	25	14	150
1969	1 347	478	3	15	530	1	11	45	22	35	-	79	192	6	11	7	104
1968	1 225	459	6	17	500	2	12	18	13	15	-	64	122	10	9	4	96
1967	1 209	443	12	7	506	-	9	29	15	16	-	44	113	14	10	12	92
1966	1 082	364	5	7	470	2	10	34	20	13	-	35	112	4	11	8	99
1965	1 083	382	12	4	460	2	6	42	20	15	-	41	124	7	7	2	83
sonstige unbekannt	5 046	1 251	38	24	2 450	9	24	230	66	71	-	233	624	18	102	27	503
	359	220	2	-	22	3	6	7	8	7	4	16	48	-	10	6	48
Insgesamt	696 644	381 181	16 251	7 999	76 893	15 151	9 188	12 090	10 401	5 789	1 816	28 375	67 659	9 855	17 665	14 024	89 966
Durchschnitts-alter in Jahren	12,1	12,1	7,9	11,0	16,5	7,6	9,8	12,8	9,9	15,7	7,8	11,6	11,6	10,7	10,8	9,5	11,2

¹⁾ Betonpumpen nur, wenn sie nach Mitte 1970 zugelassen wurden.

Bestellen Sie jetzt!

**Verzeichnis zur Systematisierung von
Kraftfahrzeugen und ihren Anhängern**
(anzuwenden ab 1. Oktober 2005)

ehemals

**Verzeichnis der Fahrzeug- und Aufbauarten
systematisch und alphabetisch**

Artikel-Nr.: 234000501 (Broschüre)

Artikel-Nr.: 234000502 (CD-ROM)

Das neue Verzeichnis steht als PDF-Datei im Internet zum kostenlosen Herunterladen unter **www.kba.de** zur Verfügung.

Unsere Publikationen sind zu beziehen beim:

**Kraftfahrt-Bundesamt
Sachgebiet 311
24932 Flensburg**

Telefax: (04 61) 3 14-17 31



Übersicht 49: Bestand an Kraftfahrzeuganhängern insgesamt am 1. Januar 2005 nach Zulassungsjahren und Ländern

Jahr der ersten Zulassung	Baden-Württemberg	Bayern	Berlin	Brandenburg	Bremen	Hamburg	Hessen	Mecklenburg-Vorpommern	Niedersachsen
	1	2	3	4	5	6	7	8	9
2004	30 357	43 757	3 214	8 985	1 583	3 168	16 064	6 168	31 435
2003	28 274	40 541	2 589	7 426	1 426	2 859	14 693	5 773	28 846
2002	28 404	40 190	2 457	6 588	1 321	2 692	13 775	5 366	28 567
2001	31 155	44 100	2 566	7 011	1 501	2 677	15 290	5 560	31 572
2000	33 935	46 360	2 983	7 786	1 500	2 935	16 061	5 745	33 609
1999	31 952	45 627	2 710	7 323	1 505	2 920	15 383	5 448	33 259
1998	29 799	42 609	2 517	7 618	1 335	3 175	14 155	4 719	30 096
1997	29 124	41 363	2 559	6 146	1 228	2 837	13 973	4 331	29 410
1996	29 027	40 183	2 423	5 781	1 139	2 784	13 734	4 048	28 234
1995	30 100	40 537	2 610	5 751	1 357	2 977	14 499	3 964	28 716
1994	34 183	45 773	2 968	5 898	1 305	4 561	16 920	4 158	30 295
1993	29 235	41 149	2 812	5 552	1 166	2 705	14 009	3 801	27 719
1992	28 485	39 152	2 884	5 869	1 082	2 075	13 278	4 019	25 816
1991	26 382	36 887	2 732	5 671	1 270	2 138	12 835	3 654	24 853
1990	24 615	32 419	3 330	13 136	1 111	1 848	11 201	6 562	21 581
1989	22 625	29 080	3 954	15 965	894	1 487	9 958	10 195	19 379
1988	21 477	26 819	3 375	14 014	908	1 365	9 359	8 849	17 865
1987	20 185	25 802	2 941	13 299	701	1 247	8 682	8 160	16 120
1986	19 289	23 810	3 192	13 453	648	1 077	8 239	7 377	15 025
1985	17 970	21 829	2 688	11 296	542	1 009	7 370	6 385	14 315
1984	19 171	22 404	2 273	9 622	625	1 017	7 673	5 331	15 113
1983	19 106	20 912	1 908	7 285	568	931	7 345	4 682	15 012
1982	18 331	18 775	1 615	5 715	567	907	6 762	3 919	13 938
1981	17 866	18 359	1 454	4 459	594	891	6 732	3 066	14 450
1980	18 816	17 767	1 450	4 913	706	963	6 721	2 644	15 072
1979	16 797	14 953	1 218	5 080	616	854	5 699	2 847	13 392
1978	13 951	12 223	1 090	4 901	511	801	4 729	2 486	11 461
1977	11 358	10 165	989	4 137	478	674	3 951	1 992	9 786
1976	9 360	8 277	696	3 326	355	563	3 321	1 682	8 030
1975	7 975	7 068	627	2 674	333	457	2 760	1 458	7 018
1974	7 139	6 057	564	2 448	388	414	2 488	1 248	6 022
1973	6 706	5 907	468	2 100	329	382	2 605	1 007	5 842
1972	5 969	5 428	476	1 751	281	381	2 240	774	5 327
1971	5 058	4 585	348	1 320	276	284	1 984	582	4 509
1970	4 336	3 656	273	961	175	246	1 614	451	3 681
1969	3 372	2 951	217	711	142	179	1 256	302	2 977
1968	2 672	2 236	158	522	117	147	1 073	227	2 191
1967	2 243	2 016	126	440	103	133	866	181	2 020
1966	2 169	1 793	113	342	69	114	838	129	1 817
1965	2 079	1 719	97	264	71	101	796	123	1 726
sonstige unbekannt	15 594 386	11 973 584	730 78	1 841 231	344 14	548 25	4 729 220	619 100	10 374 391
Insgesamt	757 027	947 795	74 472	239 611	31 184	59 548	335 880	150 132	686 861
Durchschnittsalter in Jahren	14,4	12,9	14,0	15,4	13,4	12,0	13,2	14,3	13,5

Nordrhein- Westfalen	Rheinland- Pfalz	Saarland	Sachsen	Sachsen- Anhalt	Schleswig- Holstein	Thüringen	Sonstige	Deutschland	Jahr der ersten Zulassung
10	11	12	13	14	15	16	17	18	
45 724	13 358	3 440	9 280	6 165	10 371	6 382	158	239 609	2004
41 341	12 854	3 387	8 267	5 347	9 612	5 367	70	218 672	2003
39 447	11 986	3 155	7 078	5 087	9 456	4 791	190	210 550	2002
43 326	13 218	3 351	7 474	5 170	10 125	5 119	125	229 340	2001
46 865	13 852	3 726	8 014	5 562	11 135	5 271	98	245 437	2000
45 486	13 428	3 513	7 551	5 348	11 029	5 025	100	237 607	1999
41 646	12 081	3 095	6 550	4 852	10 070	4 343	67	218 727	1998
39 911	12 097	3 098	6 079	4 366	9 806	3 916	68	210 312	1997
38 575	11 835	2 954	5 843	4 371	9 937	3 635	65	204 568	1996
39 432	12 176	2 931	6 266	4 369	9 958	3 762	62	209 467	1995
41 422	12 746	3 102	6 974	4 761	11 133	4 254	49	230 502	1994
37 434	11 299	2 593	6 557	4 444	9 647	3 935	61	204 118	1993
36 528	10 728	2 676	7 182	4 704	8 422	4 365	95	197 360	1992
35 447	10 205	2 504	7 084	4 838	8 165	4 124	40	188 829	1991
30 802	8 769	2 393	12 853	9 323	6 966	7 826	56	194 791	1990
27 608	8 046	1 946	19 218	11 929	6 337	11 754	52	200 427	1989
25 148	7 485	1 784	17 752	10 831	5 667	10 731	114	183 543	1988
23 149	7 172	1 822	17 232	10 174	5 280	9 705	51	171 722	1987
21 163	6 951	1 687	16 319	10 156	4 685	8 907	55	162 033	1986
20 142	6 459	1 643	14 519	8 793	4 628	8 253	34	147 875	1985
20 594	6 653	1 768	12 235	6 904	4 690	6 913	89	143 075	1984
20 319	6 603	1 652	8 198	5 645	4 829	5 632	153	130 780	1983
18 574	6 155	1 597	6 946	4 595	4 460	4 386	73	117 315	1982
18 755	6 108	1 514	5 845	3 408	4 632	3 337	62	111 532	1981
19 683	6 369	1 585	6 353	3 287	4 779	3 084	82	114 274	1980
17 447	5 524	1 381	6 472	3 103	4 335	3 228	69	103 015	1979
15 556	4 631	1 196	6 174	3 239	3 856	2 768	78	89 651	1978
13 082	3 827	907	5 162	2 534	3 266	2 204	90	74 602	1977
10 950	3 106	822	4 567	2 245	2 726	1 854	276	62 156	1976
9 545	2 730	755	4 057	1 962	2 326	1 693	123	53 561	1975
8 062	2 334	597	3 439	1 766	1 981	1 465	93	46 505	1974
8 240	2 488	624	2 786	1 396	1 813	1 241	26	43 960	1973
7 817	2 222	548	2 382	1 192	1 728	961	98	39 575	1972
6 393	1 833	457	1 829	999	1 406	760	128	32 751	1971
5 416	1 527	357	1 298	797	1 109	553	47	26 497	1970
4 232	1 107	303	950	527	843	409	111	20 589	1969
3 245	941	196	685	351	676	298	45	15 780	1968
2 786	868	193	578	293	604	248	19	13 717	1967
2 625	823	197	424	225	551	177	48	12 454	1966
2 507	719	154	359	173	513	164	33	11 598	1965
15 496	5 027	733	2 884	1 078	2 905	916	457	76 248	sonstige
659	165	51	362	253	313	176	3	4 011	unbekannt
952 579	288 505	72 387	282 077	176 562	226 770	163 932	3 813	5 449 135	Insgesamt
13,5	13,6	13,2	16,2	15,3	13,3	15,1	22,6	13,8	Durchschnitts- alter in Jahren



Übersicht 50: Bestand an Kraftfahrzeuganhängern am 1. Januar 2005 nach Herstellern und Ländern

Hersteller Kurzbezeichnung für Fahrzeug-Brief und -Schein	Baden- Württemberg	Bayern	Berlin	Brandenburg	Bremen	Hamburg	Hessen	Mecklenburg- Vorpommern	Nieder- sachsen
	1	2	3	4	5	6	7	8	9
KRAFTFAHRZEUGANHÄNGER INSGESAMT									
ABI (GB)	187	157	26	33	4	14	75	11	119
ABL	1 055	846	86	263	72	113	1 096	459	3 172
ACKERMANN-FRUEHAUF	1 263	2 044	341	759	244	389	848	361	2 083
AGADOS (CZ)	1 166	3 104	148	265	178	65	976	577	2 919
ALF	577	921	326	239	17	81	1 826	121	2 119
ANH-BAU WITTENBERGE	232	405	839	4 368	25	147	293	2 010	657
ANNABURGER NUTZFZ.	16	21	1	142	-	2	13	91	37
ANSCHAU	280	156	8	8	3	10	250	-	82
ANSSEMS (NL)	1 001	2 033	317	469	72	56	898	58	1 320
ARANDT	1	12	3	942	-	-	6	10	8
ARCO-TRAILER	78	180	541	744	12	33	70	211	277
ARNSTADT ANH-BAU	6	23	27	300	-	-	6	205	10
ATEC (NL)	106	62	11	14	11	-	86	4	269
ATLAS COPCO (B)	2 113	2 492	508	552	106	327	825	247	932
AUWAERTER, PAUL	59 853	39 737	122	299	250	173	6 512	113	3 746
AUWAERTER, WALDERSHOF	333	2 608	6	26	2	18	189	25	165
AVG	161	125	63	55	12	1	37	16	131
BAOS	17	111	52	240	34	9	104	53	2 694
BARTHAU	1 542	747	10	19	4	9	341	18	213
BARTHAU ANHAENGERBAU	13 824	16 138	491	1 102	47	193	6 443	457	4 166
BATHE	18	22	2	6	3	-	54	5	105
BEHRMANN	55	73	-	2	-	-	728	1	11
BERGER,FELLBACH	688	321	-	29	1	5	131	17	69
BERLIN AUFZUGBAU	26	35	442	1 385	3	3	24	247	49
BERLIN SCHMIEDE-KAR.	6	7	383	610	-	2	1	44	16
BERNAU ELG METALL	3	12	151	2 100	-	3	5	80	27
BEWERMEIER	13	20	2	9	-	3	85	5	82
BLOMENROEHR	345	794	116	222	24	45	422	55	854
BLOMERT	995	4 951	104	172	25	123	659	89	1 463
BLUMHARDT	362	850	157	202	339	319	421	71	915
BOECKER,ALBERT	720	938	304	169	24	126	645	77	464
BOECKMANN	16 046	20 683	1 660	4 688	1 308	2 452	14 327	6 837	61 210
BOEHNLEIN,ADOLF	19	3 593	4	7	1	-	10	-	3
BORCO-HOEHNS	233	393	204	98	117	183	306	98	2 063
BOSSERT	4 180	193	1	11	1	-	24	3	63
BOTHE	14	25	10	10	1	10	19	10	1 340
BRANTNER (A)	260	664	-	105	1	-	37	56	173
BRAUN, HEINZ	16	24	10	24	2	5	11	14	1 236
BRENDERUP (DK)	10 792	20 991	1 159	2 817	762	1 532	11 683	3 666	23 627
BRINKMANN	316	478	97	103	19	30	314	108	388
BROSHUIS (NL)	89	129	11	35	44	84	37	11	135
BRUNS,BAD ZWISCHENA.	52	24	2	6	8	27	190	10	571
BUERSTNER	10 267	8 399	672	1 222	451	375	2 793	769	6 892
BUNGE	34	76	88	66	185	39	56	28	706
BURGER,ROTHENBURG	539	2 467	-	1	-	-	8	-	2
CAMP-LET (DK)	251	390	11	8	3	37	96	4	195
CARBO (NL)	1 565	4 288	95	95	53	120	367	66	644
CARNEHL	113	292	32	533	3	33	84	260	950
CHATEAU CARAVANS (B)	178	131	26	52	7	27	45	18	190
CHRISTMANN	9	22	2	6	-	3	733	1	24
COMBI-CAMP (DK)	217	187	14	15	20	24	62	11	207
COMPAIR	709	778	24	100	42	95	238	67	160
CORSAR WOHNWAGENBAU	159	142	13	40	26	34	116	38	396
CTR	28	35	21	27	7	8	70	14	138
DANGELMAIER	479	186	17	15	8	16	47	41	32
DAV LIMBURG	301	230	112	89	16	6	2 488	11	188
DE FOR,TRAILERFA,(DK)	2 333	3 884	214	318	141	204	1 968	260	4 147
DEHLER YACHTBAU	250	281	77	21	19	38	135	15	250
DENKA LIFT (DK)	103	342	56	43	9	18	46	8	77
DETHLEFFS	8 947	9 100	777	912	429	530	3 166	627	5 565
DINKEL	438	472	-	21	-	6	112	12	51
DOLL, EMIL	1 301	452	2	90	1	33	192	32	189
DOLL, FISCHBACH	37	1 762	7	11	-	1	21	26	14
DRESDEN LUFTECH-ANL	54	138	226	1 405	5	8	82	739	165
DUFNER	1 105	5	-	2	-	1	8	-	1
DUIS	169	269	40	223	150	262	539	185	7 814
ECCO AIR	759	725	115	128	22	44	157	81	426
EDUARDS (B)	222	294	24	22	5	6	69	10	112
EGGERS	67	90	22	38	202	23	42	22	258
EHEBAUER	38	2 603	8	4	-	1	7	4	12
EIFELLAND-HENNERICI	237	292	10	21	17	28	165	20	316
EILERS	41	45	10	17	31	5	27	17	1 210
EINHELL	771	1 349	47	9	17	27	233	6	360
EIWELEIT	18	33	9	9	2	2	89	4	120
EMMINGHAUS	194	140	16	73	4	9	87	56	460
ENERGIEW. SCHW. PUMPE	171	370	159	4 077	8	18	150	1 281	282
ERKA (F)	301	193	12	1	21	24	154	2	159
ESSELMANN	138	61	82	111	130	13	333	85	661
ESTEREL (F)	509	332	32	17	22	49	130	18	228
ESTERER,ULRICH	162	117	18	52	2	17	105	46	154
EWERS	125	66	35	54	10	23	306	46	426
FAHRENHORST	38	52	49	77	17	24	70	42	1 793
FAHRZEUGW. OLBERNHAU	1 112	3 002	429	1 492	40	182	565	792	910
FAHRZEUGW. THAELMANN	151	275	320	1 302	57	94	80	881	313
FAHRZEUGWERK GRUBE	151	376	802	4 643	12	28	191	2 738	455
FAHRZEUGWERK ORTHAUS	133	211	7	67	7	11	44	16	257
FAV	2 508	2 183	146	222	84	129	3 210	311	2 402
FAYMONVILLE (B)	117	125	11	23	11	17	59	6	106
FB METALLVERARBEITUNG	172	1 037	161	955	50	90	210	102	2 458



Nordrhein-Westfalen	Rheinland-Pfalz	Saarland	Sachsen	Sachsen-Anhalt	Schleswig-Holstein	Thüringen	Sonstige	Deutschland	Hersteller Kurzbezeichnung für Fahrzeug-Brief und -Schein
10	11	12	13	14	15	16	17	18	
KRAFTFAHRZEUGANHÄNGER INSGESAMT									
356	29	8	74	35	51	70	-	1 249	ABI (GB)
2 689	420	66	123	186	1 084	99	-	11 829	ABL
3 810	1 187	148	650	803	781	397	14	16 122	ACKERMANN-FRUEHAUF
1 439	181	265	83	178	508	79	-	12 131	AGADOS (CZ)
10 248	806	78	175	215	595	178	-	18 522	ALF
382	77	21	4 057	3 110	777	2 356	-	19 756	ANH-BAU WITTENBERGE
47	11	1	264	193	9	155	-	1 003	ANNABURGER NUTZFZ.
178	111	13	2	2	22	1	-	1 126	ANSCHAU
2 394	819	56	75	125	489	111	-	10 293	ANSSEMS (NL)
1	-	-	127	157	1	25	-	1 293	ARANDT
214	42	10	167	187	57	80	4	2 907	ARCO-TRAILER
17	12	-	569	355	6	301	-	1 837	ARNSTADT ANH-BAU
591	29	13	3	7	9	7	-	1 222	ATEC (NL)
3 461	698	151	719	525	245	401	6	14 308	ATLAS COPCO (B)
3 422	7 173	1 161	461	221	743	569	99	124 654	AUWAERTER, PAUL
206	175	37	79	23	84	89	7	4 072	AUWAERTER, WALDERSHOF
622	152	21	11	26	11	17	-	1 461	AVG
528	19	1	89	211	85	54	-	4 301	BAOS
670	437	58	33	24	199	19	-	4 343	BARTHAU
5 573	4 539	978	2 008	817	1 454	1 913	3	60 146	BARTHAU ANHAENGERBAU
942	10	1	7	16	9	6	-	1 206	BATHE
19	95	5	1	3	11	3	-	1 007	BEHRMANN
250	117	40	159	35	10	112	-	1 984	BERGER, FELLBACH
67	14	1	684	886	16	270	-	4 152	BERLIN AUFZUGBAU
5	1	-	56	55	3	43	-	1 232	BERLIN SCHMIEDE-KAR.
23	3	-	57	60	9	49	-	2 582	BERNAU ELG METALL
1 570	13	1	7	9	11	12	-	1 842	BEWERMEIER
3 941	591	254	479	259	88	267	7	8 763	BLOMENROEHR
7 129	340	91	131	82	1 296	77	-	17 727	BLOMERT
1 759	509	66	218	251	255	193	125	7 012	BLUMHARDT
2 444	352	104	385	215	158	263	-	7 388	BOECKER, ALBERT
53 022	7 889	909	3 634	3 024	14 627	1 927	6	214 249	BOECKMANN
10	8	1	15	5	1	70	-	3 747	BOEHNLEIN, ADOLF
1 660	166	24	82	83	522	39	-	6 271	BORCO-HOEHNIS
21	39	7	20	10	6	8	1	4 588	BOSSERT
162	11	3	10	40	54	13	-	1 732	BOTHE
130	39	2	37	82	76	25	-	1 687	BRANTNER (A)
53	23	3	10	49	34	7	-	1 521	BRAUN, HEINZ
25 195	11 692	5 537	2 415	1 609	8 493	2 159	3	134 132	BRENDERUP (DK)
823	189	55	115	86	138	85	-	3 344	BRINKMANN
317	76	9	39	47	43	18	-	1 124	BROSHUIS (NL)
287	172	70	3	11	309	10	-	1 752	BRUNS, BAD ZWISCHENA.
12 818	2 907	640	2 153	1 359	1 446	1 231	-	54 394	BUERSTNER
250	38	6	49	74	83	12	2	1 792	BUNGE
8	1	-	4	1	3	5	-	3 039	BURGER, ROTHENBURG
505	95	13	13	8	279	3	-	1 911	CAMP-LET (DK)
2 759	333	81	209	221	347	172	1	11 416	CARBO (NL)
477	89	21	176	358	189	132	-	3 742	CARNEHL
431	99	6	61	38	44	93	-	1 446	CHATEAU CARAVANS (B)
328	26	-	14	7	6	16	-	1 197	CHRISTMANN
213	66	8	8	10	189	5	-	1 256	COMBI-CAMP (DK)
725	218	85	216	142	103	92	1	3 795	COMPAIR
526	66	10	24	31	97	25	-	1 743	CORSAR WOHNWAGENBAU
317	436	287	90	3	35	57	3	1 576	CTR
45	33	2	86	9	9	7	-	1 032	DANGELMAIER
504	1 856	718	37	39	70	81	-	6 746	DAV LIMBURG
3 269	1 020	258	406	349	2 768	466	-	22 005	DE FOR. TRAILERFA. (DK)
816	64	10	6	5	81	4	-	2 072	DEHLER YACHTBAU
186	11	3	163	30	25	50	-	1 170	DENKA LIFT (DK)
9 422	2 184	410	1 623	853	2 105	988	-	47 638	DETHLEFFS
56	37	5	143	12	5	38	-	1 408	DINKEL
351	143	33	79	47	34	77	-	3 056	DOLL, EMIL
37	17	1	55	10	6	78	-	2 083	DOLL, FISCHBACH
111	24	1	3 805	585	38	1 677	-	9 063	DRESDEN LUFTECH-ANL
8	3	1	2	-	3	1	-	1 140	DUFNER
1 870	223	24	60	171	2 037	55	1	14 092	DUIS
706	117	62	226	124	95	146	8	3 941	ECOAIR
229	68	8	38	28	40	24	-	1 199	EDUARDS (B)
184	29	7	21	31	17	12	3	1 068	EGGERS
24	9	4	18	9	3	14	-	2 758	EHEBAUER
481	177	54	19	19	105	23	-	1 984	EIFELLAND-HENNERICI
111	55	3	6	19	30	-	-	1 627	EILERS
683	254	186	3	6	190	9	2	4 152	EINHELL
1 526	164	7	9	8	12	5	-	2 017	EIWELIT
745	30	5	266	95	18	66	-	2 264	EMMINGHAUS
260	58	4	13 831	3 392	86	3 495	-	27 642	ENERGIEW. SCHW. PUMPE
303	102	70	2	2	48	-	1	1 395	ERKA (F)
1 506	155	28	82	159	165	62	-	3 771	ESSELMANN
442	145	36	39	11	132	14	-	2 156	ESTEREL (F)
177	102	55	78	87	32	29	-	1 233	ESTERER, ULRICH
1 387	108	58	69	42	57	48	-	2 860	EWERS
3 067	22	5	29	50	128	22	1	5 486	FAHRENHORST
1 770	347	124	3 950	1 782	422	1 586	-	18 505	FAHRZEUGW. OLBERNHAU
424	104	7	1 099	703	111	550	10	6 481	FAHRZEUGW. THAELMANN
345	71	10	8 324	3 262	159	4 238	218	26 023	FAHRZEUGWERK GRUBE
894	90	3	63	119	52	39	1	2 014	FAHRZEUGWERK ORTHAUS
3 771	2 347	554	210	127	659	144	-	19 007	FAV
323	98	6	33	34	23	31	-	1 023	FAYMONVILLE (B)
1 524	117	70	136	299	381	81	-	7 843	FB METALLVERARBEITUNG



Übersicht 50 (Fortsetzung): Bestand an Kraftfahrzeuganhängern am 1. Januar 2005
nach Herstellern und Ländern

Hersteller Kurzbezeichnung für Fahrzeug-Brief und -Schein	Baden- Württemberg	Bayern	Berlin	Brandenburg	Bremen	Hamburg	Hessen	Mecklenburg- Vorpommern	Nieder- sachsen
	1	2	3	4	5	6	7	8	9
KRAFTFAHRZEUGANHÄNGER INSGESAMT									
FEIG	204	59	3	5	-	-	47	-	6
FELDBINDER	410	448	39	444	43	134	190	111	1 030
FENDT, XAVER	5 923	9 074	323	302	355	499	2 374	210	4 388
FICKERS	399	575	8	11	21	16	162	9	900
FINKL	411	1 593	6	7	-	1	54	4	50
FISCHER, FRANZ	4 943	151	3	6	-	1	21	6	31
FISCHER, GEORG	402	577	24	28	2	9	117	9	96
FLAMINGO TRAIL, (NL)	2 521	5 543	56	161	38	188	1 556	97	3 088
FLIEGL	476	1 308	30	184	8	34	277	98	297
FRANKIA	375	864	39	43	12	17	198	18	184
FUCHS, HEINRICH	157	218	7	26	2	2	1 544	7	88
GAMO	553	506	53	70	9	36	114	55	169
GAY	1 249	28	1	8	-	-	15	2	5
GEMMECKER	718	385	2	-	-	-	18	2	5
GEORG, EDGAR	95	77	7	41	-	-	137	33	97
GERMANIA-FAHRZEUGBAU	186	70	31	62	3	10	150	18	554
GEUSENS-LAG (B)	202	124	17	45	1	22	78	14	158
GOERLITZ FEUERL-GER.	77	180	421	2 672	1	7	100	1 548	250
GOERLITZ STAHL/FZBAU	10	8	5	107	-	1	3	30	18
GOFA	86	93	4	25	2	15	59	11	131
GOLDHOFER	1 137	2 313	174	253	108	117	614	140	758
GOMM	2 925	1 313	4	3	-	2	20	1	11
GOTHA ANH-BAU	11	10	17	48	-	4	31	30	23
GROSSE-WIESMANN	16	8	1	7	-	1	17	6	69
HAAG	992	20	-	1	-	1	7	-	3
HAASE	2	6	8	84	-	-	5	12	9
HAASIS	1 428	13	1	4	-	-	18	2	6
HABERSTROH	1 014	4	1	-	-	-	3	-	-
HAHN	2 785	1 686	36	21	32	63	419	18	898
HALL	68	74	2	18	2	3	71	14	172
HANS	5	13	2	20	-	-	4	20	4
HARBECK	5 864	14 760	1 474	1 496	216	1 720	2 610	2 268	3 008
HARTMANN, J.	28	41	31	1 235	1	1	18	163	33
HARTMANN, PAUL	1 730	19	-	3	1	-	5	-	5
HAUSER	1 076	33	4	6	-	2	132	3	14
HEBA	55	96	36	19	6	34	112	13	741
HEIKER	6	11	3	3	1	3	13	1	43
HEILSHORN	21	13	3	17	766	9	13	21	1 985
HEIMANN, PAUL	108	175	33	79	2	13	81	28	232
HEIMSTOLZ	14	37	60	160	1	1	21	105	45
HEINKEL, BLAUBEUREN	528	645	11	24	3	11	64	10	105
HEKU	1 795	2 634	445	757	240	1 177	1 634	860	4 657
HENDRICKS, GOCH	137	99	1	16	11	61	71	12	217
HENDRICKS, KLEVE	39	84	9	25	2	8	47	10	86
HENNIGSDORF SWW	22	44	152	359	3	10	22	202	37
HENNIGSDORFER BAUMECH.	55	142	390	1 906	10	21	65	1 022	186
HENSLEER	832	798	14	15	-	2	19	10	24
HENZE	6	5	4	863	-	1	2	15	6
HEPHATA	7	3	-	3	-	-	981	-	11
HERMANOWSKI	12	19	18	47	3	411	10	225	319
HIMMELSTEIN	2 903	31	1	4	-	1	28	1	15
HIRTH	23 563	386	17	32	1	13	84	11	121
HKM	198	377	24	171	11	17	165	130	152
HOBBY-WOHNWAGENWERK	12 435	12 290	1 404	2 536	786	1 225	5 782	1 841	13 409
HOFFMANN	14	14	-	4	1	-	23	1	15
HOFFMANN, ESCHERSHSN.	417	518	69	125	17	88	370	51	2 125
HOFMANN, WERNSTEIN	34	1 149	5	7	-	1	21	4	21
HONOLD	1 359	47	-	4	-	-	5	2	4
HORNBURGER MASCH.	25	33	6	7	5	6	60	5	1 620
HUEFFERMANN	570	574	115	497	59	48	371	245	936
HUMBAUR	40 529	80 399	1 185	3 800	595	666	14 088	1 762	14 608
HYMER (D)	6 823	4 370	337	273	363	426	2 579	161	3 713
HYMER (F)	2 211	1 711	183	113	165	355	931	83	1 539
IFA-AUTOMOBILW.	399	796	3 972	19 824	40	77	543	11 196	1 542
IFA-KAROSSERIEWERKE	113	215	172	549	9	23	78	334	135
IMV-ADRIA (SLO)	1 239	1 864	180	309	89	206	719	179	1 399
INGERSOLL-RAND (GB)	143	256	35	114	7	18	181	53	166
IRMER & ELZE	839	731	168	252	18	164	277	127	1 077
ISOPOLAR	249	214	6	10	6	3	199	6	125
JENSEN	98	84	99	114	12	60	150	41	191
JOHN	10	26	12	260	1	2	11	58	19
JOTHAWERK	943	2 777	74	100	7	6	551	30	223
JUNG, R.	217	335	43	17	1	1	60	6	16
KAESER	353	532	57	180	32	38	145	106	239
KAESSBOHRER (A)	317	158	2	90	165	15	123	13	362
KAESSBOHRER (D)	3 564	4 241	283	504	66	178	1 154	148	1 628
KAKERBECK FZ-BAU	13	31	36	252	6	8	13	160	107
KALI	140	189	4	7	2	10	807	3	89
KALI FAHRZEUGBAU	83	154	11	14	6	8	212	18	107
KARO	2 158	1 632	72	76	27	61	628	44	526
KAROSSERIEWERK-KWE	375	1 540	482	1 706	27	25	299	1 041	372
KEMPF	268	363	26	46	6	11	386	30	473
KH ANHAENGER-BAU	1 085	1 020	243	270	151	95	505	178	1 639
KIP (NL)	179	189	18	23	16	37	111	26	412
KLAAS	101	108	31	85	4	17	76	21	116
KLAGIE	57	71	8	31	4	-	348	5	41
KLEINZ, HEINRICH	146	148	9	9	-	6	98	8	65
KNAUS TABBERT	25 132	32 955	2 617	2 742	2 035	2 202	13 192	2 165	25 288
KOCH	1 515	3 823	1 537	1 728	535	4 681	1 636	2 353	29 375

Nordrhein-Westfalen	Rheinland-Pfalz	Saarland	Sachsen	Sachsen-Anhalt	Schleswig-Holstein	Thüringen	Sonstige	Deutschland	Hersteller Kurzbezeichnung für Fahrzeug-Brief und -Schein
10	11	12	13	14	15	16	17	18	
KRAFTFAHRZEUGANHÄNGER INSGESAMT									
18	1 799	35	3	2	4	5	-	2 190	FEIG
1 510	298	40	210	518	401	204	-	6 030	FELDBINDER
9 856	1 321	296	479	259	1 590	351	1	37 601	FENDT, XAVER
564	190	48	9	19	98	12	-	3 041	FICKERS
88	32	5	30	9	7	19	-	2 316	FINKL
42	103	7	43	8	7	20	2	5 394	FISCHER, FRANZ
194	155	42	47	17	44	23	-	1 786	FISCHER, GEORG
4 836	2 176	207	271	130	929	156	-	21 953	FLAMINGO TRAIL, (NL)
571	192	28	308	201	131	500	2	4 645	FLIEGL
304	80	23	86	34	54	46	-	2 377	FRANKIA
286	213	26	28	16	25	40	1	2 686	FUCHS, HEINRICH
257	139	39	196	85	74	133	-	2 488	GAMO
14	172	4	3	2	3	5	-	1 511	GAY
8	4	-	2	3	2	2	-	1 151	GEMMECKER
481	208	10	53	31	19	27	-	1 316	GEORG, EDGAR
1 425	95	18	23	110	54	18	-	2 827	GERMANIA-FAHRZEUGBAU
529	263	9	40	65	42	24	1	1 634	GEUSENS-LAG (B)
154	42	4	5 239	2 791	47	1 956	6	15 495	GOERLITZ FEUERL.-GER.
9	3	-	800	37	1	23	-	1 055	GOERLITZ STAHL/FZBAU
704	64	7	23	32	14	8	-	1 278	GOFA
1 002	601	95	407	244	171	235	7	8 376	GOLDHOFER
36	25	4	14	3	-	5	-	4 366	GOMM
22	9	1	136	142	8	610	3	1 105	GOTHA ANH-BAU
899	7	-	-	3	9	6	-	1 049	GROSSE-WIESMANN
9	24	16	2	1	2	-	-	1 078	HAAG
8	5	-	872	11	1	26	-	1 049	HAASE
15	8	1	6	1	1	-	-	1 504	HAASIS
2	6	1	1	1	2	1	-	1 036	HABERSTROH
1 323	544	85	13	18	319	11	10	8 281	HAHN
1 234	228	8	32	39	32	13	2	2 012	HALL
5	1	-	1 035	28	-	17	-	1 154	HANS
6 679	1 541	403	852	617	2 775	392	21	46 696	HARBECK
27	5	1	2 329	111	6	170	-	4 200	HARTMANN, J.
5	12	-	2	4	2	1	-	1 789	HARTMANN, PAUL
16	199	9	9	1	7	2	-	1 513	HAUSER
234	29	11	19	23	165	10	20	1 623	HEBA
995	1	-	3	1	6	5	-	1 095	HEIKER
43	10	1	2	7	36	6	1	2 954	HEILSHORN
3 380	63	10	70	41	45	25	-	4 385	HEIMANN, PAUL
68	1	-	290	176	12	100	-	1 091	HEIMSTOLZ
136	17	11	65	19	39	26	3	1 717	HEINKEL, BLAUBEUREN
7 624	818	144	309	438	2 607	164	3	26 306	HEKU
784	44	17	75	44	42	14	-	1 645	HENDRICKS, GOCH
904	79	6	143	38	10	11	4	1 505	HENDRICKS, KLEVE
32	10	1	525	298	15	220	-	1 952	HENNIGSDORF SWW
124	26	4	1 823	1 190	55	1 117	1	8 137	HENNIGSDORFER BAUMECH.
53	28	6	14	7	4	13	6	1 845	HENSLER
17	2	-	273	46	1	14	-	1 255	HENZE
7	2	1	1	1	1	5	1	1 024	HEPHATA
31	2	4	9	40	901	12	-	2 063	HERMANOWSKI
21	68	7	4	5	4	1	-	3 094	HIMMELSTEIN
104	272	11	44	20	47	30	2	24 758	HIRTH
265	46	9	469	295	43	352	-	2 724	HKM
23 736	4 996	1 624	3 209	2 208	5 961	2 107	-	95 549	HOBBY-WOHNWAGENWERK
75	946	40	4	1	5	4	1	1 148	HOFFMANN
906	202	52	128	109	469	76	1	5 723	HOFFMANN, ESCHERSHNS.
22	11	1	24	8	7	56	-	1 371	HOFMANN, WERNSTEIN
13	7	2	7	3	-	1	-	1 454	HONOLD
77	32	5	5	36	41	9	1	1 973	HORNBURGER MASCH.
1 470	218	42	408	270	184	247	-	6 254	HUEFFERMANN
17 269	10 042	2 363	5 081	1 985	5 359	2 376	92	202 199	HUMBAUR
7 680	1 520	381	351	222	1 301	205	1	30 706	HYMER (D)
2 864	605	153	140	51	956	64	-	12 124	HYMER (F)
901	169	15	15 685	13 302	442	12 094	-	80 997	IFA-AUTOMOBILW.
162	48	14	1 111	584	72	411	-	4 030	IFA-KAROSSERIEWERKE
3 023	784	175	376	216	583	238	-	11 579	IMV-ADRIA (SLO)
417	50	57	154	112	35	75	1	1 874	INGERSOLL-RAND (GB)
1 918	483	229	149	126	365	119	62	7 104	IRMER & ELZE
462	87	35	29	13	34	23	-	1 501	ISOPOLAR
670	56	22	55	70	172	38	-	1 932	JENSEN
23	4	1	2 159	47	4	83	-	2 720	JOHN
445	272	49	280	98	72	154	6	6 087	JOTHAWERK
116	137	161	57	23	3	23	-	1 216	JUNG, R.
377	158	63	331	102	66	173	52	3 004	KAESER
244	54	30	51	18	6	18	-	1 666	KAESSBOHRER (A)
3 339	1 178	294	513	365	394	344	56	18 249	KAESSBOHRER (D)
100	8	-	342	342	23	188	33	1 662	KAKERBECK FZ-BAU
181	317	65	2	8	34	11	-	1 869	KALI
169	90	37	39	14	59	18	-	1 039	KALI FAHRZEUGBAU
961	463	131	92	65	258	75	3	7 272	KARO
442	235	150	1 912	1 374	128	1 734	1	11 843	KAROSSERIEWERK-KWE
976	949	52	82	79	111	77	-	3 935	KEMPF
3 131	760	150	223	190	378	149	-	10 167	KH ANHAENGER-BAU
491	120	38	23	26	101	26	-	1 836	KIP (NL)
703	53	12	83	46	74	28	-	1 558	KLAAS
837	5 001	212	34	10	5	20	-	6 684	KLAGIE
179	235	61	24	9	27	14	-	1 038	KLEINZ, HEINRICH
43 259	10 333	3 228	3 870	2 844	6 935	2 484	1	181 282	KNAUS TABBERT
7 230	1 103	27	306	1 215	16 313	171	2	73 550	KOCH



Übersicht 50 (Fortsetzung): Bestand an Kraftfahrzeuganhängern am 1. Januar 2005
nach Herstellern und Ländern

Hersteller Kurzbezeichnung für Fahrzeug-Brief und -Schein	Baden- Württemberg	Bayern	Berlin	Brandenburg	Bremen	Hamburg	Hessen	Mecklenburg- Vorpommern	Nieder- sachsen
	1	2	3	4	5	6	7	8	9
KRAFTFAHRZEUGANHÄNGER INSGESAMT									
KOEGEL	10 444	9 663	362	1 748	206	499	3 536	628	4 241
KOEHLER, ELMSHORN	131	205	13	37	127	390	70	58	417
KOEPER	36	32	29	62	12	348	22	195	554
KOEPPEL	2 923	13	1	-	-	-	4	-	5
KOTSCHENREUTHER	249	964	56	48	23	33	120	27	155
KRAEMER	238	176	34	114	-	9	158	53	235
KRAMER	113	153	16	40	6	17	94	16	185
KRAMPE	55	213	1	27	11	1	29	75	188
KRAUTTER,OTTO	3 669	81	6	2	-	-	23	5	9
KRESS	7 989	1 215	33	65	3	12	2 341	36	302
KROEGER	40	59	8	26	11	4	115	48	1 680
KROEGER,FELIX	23	30	58	62	13	781	14	215	401
KRONE	3 367	4 707	311	2 680	1 030	1 567	2 350	1 396	9 796
KRUKENMEIER	19	27	12	20	3	16	26	8	62
KUFER KG	528	5 851	90	51	9	58	155	14	108
KUFER,JUN.	169	2 017	26	15	4	13	31	6	36
KUMLIN	624	384	2	30	5	9	102	16	123
LAFARO	43	41	10	108	3	24	35	311	133
LAMBERT	265	136	5	17	1	9	21	14	81
LANCIER	231	235	54	105	6	4	151	44	195
LANGENDORF	382	782	105	618	45	191	261	612	1 287
LAU	4	1 035	1	1	1	-	12	5	1
LEIBING	135	163	75	70	27	54	185	75	2 684
LEIPZIG CHEMIEANL.	24	47	30	118	4	3	11	37	35
LEIPZIG ELG SCHMIEDE	60	55	28	204	1	1	15	131	39
LMC CARAVAN	2 242	2 799	330	559	271	350	1 404	438	3 988
LOHR (F)	375	216	14	31	2	9	171	11	99
LOUVEN	70	47	11	8	2	28	49	11	113
LOWIS	15	14	1	9	2	-	16	4	29
LUTZ	29	1 007	3	3	1	-	52	1	8
MACO MEUDON (F)	237	116	71	100	3	19	216	39	74
MAGDEBURG MASCH-BAU	23	63	200	1 665	2	4	39	632	99
MANNESMANN DEMAG	1 740	1 869	144	327	44	171	739	192	592
MARQUARDT	113	95	34	81	191	123	282	86	5 770
MECUSS,RUDOLF	13	18	8	7	1	5	20	7	39
MEERMEIER	11	39	3	12	1	-	18	7	58
MEIERLING	90	102	-	25	8	2	38	9	165
MEILLER	168	569	28	108	26	20	81	129	341
MENGELE	161	451	4	17	4	3	44	19	174
MERSCH,Franz	230	179	15	122	32	24	74	45	717
METZGER	30	896	4	1	-	-	26	-	4
MEUSBURGER	377	1 392	-	5	6	6	53	-	116
MIDDENDORF	518	605	30	56	7	15	196	28	365
MOESLEIN	309	750	4	41	5	1	252	10	77
MOETEFINDT	103	86	22	27	20	322	106	119	1 143
MOSEL	642	206	28	26	6	16	148	16	84
MUELLER	191	154	11	22	27	21	80	20	188
MUELLER,MITTELAL	5 144	4 097	354	669	54	150	1 369	358	2 593
MUENZ,OTTO	9 511	180	4	14	-	2	36	5	43
NEUSS	467	4 161	6	9	-	4	20	4	17
NISSEN,ADOLF	122	585	25	178	3	13	97	68	101
NONNENMACHER	1 017	91	-	-	-	-	15	-	9
NOTHNAGEL	58	78	14	10	-	1	1 027	2	40
NUERNB.FAHRZEUGFABR.	48	2 679	-	8	-	1	21	4	13
O.K.ANH.BAU	18	33	29	37	6	41	23	16	137
OBERL.STAHL-U.FZ-BAU	49	92	47	115	1	3	28	59	28
OBERMAIER	456	1 406	74	187	11	49	382	100	347
OESER	6	19	5	85	-	-	5	30	6
OHLMEIER	229	223	88	137	17	106	160	108	318
ORTEN	189	145	16	85	2	18	225	34	75
PARTENHEIMER	146	134	8	72	2	2	787	12	93
PAUS	320	264	42	49	47	19	104	42	233
PEKA-FAHRZEUGBAU	1 485	283	9	5	4	7	170	7	183
PEKI	165	149	22	41	-	3	85	37	67
PFAFFENBACH	32	29	12	15	1	1	1 925	5	398
PGH	55	54	26	156	8	8	65	3 307	138
POLYMA	160	393	35	28	2	14	132	25	161
PONGRATZ (A)	2 231	3 724	361	229	38	123	508	155	389
PROGRESSWERK	207	151	64	14	22	30	85	12	170
PUTZ- U. FOERDERT.-PFT	1 278	1 839	62	114	20	78	464	137	499
PUTZMEISTERWERK	626	553	54	134	51	32	139	125	757
RAPIDO-CARAVANES (F)	448	489	33	55	10	31	205	26	193
REHR	41	82	4	11	3	4	124	13	246
REIN,OSKAR	1 218	23	1	1	-	2	11	2	9
REISCH,MARTIN	472	3 033	18	181	3	5	109	170	230
RENDERS	209	265	41	326	499	249	132	191	472
RETTENMAIER	3 895	656	6	6	5	10	78	5	75
RFW	168	230	15	13	5	3	675	3	94
ROHR	370	2 367	77	97	1	19	210	28	140
RUDOLPH & SOHN	32	58	-	9	2	-	13	12	819
RUKU	4 470	91	11	14	1	6	80	4	51
RUSCHMEIER	95	102	26	36	7	13	79	56	115
SARIS (NL)	18 545	31 873	397	1 219	567	1 683	12 420	1 071	23 594
SCHLOEGL	36	4 791	-	4	1	3	22	3	10
SCHMID, FAHRZEUGBAU	259	3 433	54	104	8	12	130	35	68
SCHMIDT, HAGEN	29	41	-	12	4	6	55	3	85
SCHMIDT,FRIEDRICH	194	112	9	35	1	6	2 132	21	303
SCHMIDT,HANSJOERG	13	11	4	13	2	-	18	9	13
SCHMIDT,WALTER	610	158	13	19	2	1	104	13	75

Nordrhein-Westfalen	Rheinland-Pfalz	Saarland	Sachsen	Sachsen-Anhalt	Schleswig-Holstein	Thüringen	Sonstige	Deutschland	Hersteller Kurzbezeichnung für Fahrzeug-Brief und -Schein
10	11	12	13	14	15	16	17	18	
KRAFTFAHRZEUGANHÄNGER INSGESAMT									
7 740	2 588	616	2 609	1 366	980	1 483	178	48 887	KOEGEL
221	35	3	18	30	687	28	-	2 470	KOEHLER, ELMISHORN
98	14	2	30	30	5 350	8	-	6 822	KOEPER
10	15	1	2	1	-	1	-	2 976	KOEPPEL
378	210	78	510	47	64	181	-	3 143	KOTSCHENREUTHER
307	176	68	52	77	105	51	-	1 853	KRAEMER
1 028	51	5	43	36	64	70	1	1 938	KRAMER
362	24	5	11	37	70	9	-	1 118	KRAMPE
17	22	3	10	1	8	5	-	3 861	KRAUTTER, OTTO
857	1 504	173	102	49	114	77	6	14 878	KRESS
514	86	3	14	51	75	5	-	2 739	KROEGER
58	6	2	27	84	1 637	11	-	3 422	KROEGER, FELIX
8 938	1 457	437	1 319	1 444	1 909	799	9	43 516	KRONE
1 119	8	2	17	9	10	11	1	1 370	KRUKENMEIER
272	101	9	61	28	74	22	2	7 433	KUFER KG
73	18	2	31	12	25	10	-	2 488	KUFER, JUN.
130	121	20	39	20	26	50	-	1 701	KUMLIN
127	30	7	62	58	110	61	24	1 187	LAFARO
320	28	24	36	8	18	35	-	1 018	LAMBERT
519	135	50	132	54	44	58	-	2 017	LANCIER
3 536	320	41	298	481	1 182	153	16	10 310	LANGENDORF
6	4	-	1	17	1	-	-	1 089	LAU
753	124	7	40	168	166	45	31	4 802	LEIBING
54	11	-	636	199	10	52	-	1 271	LEIPZIG CHEMIEANL.
39	11	3	3 594	571	11	362	-	5 125	LEIPZIG ELG SCHMIEDE
10 133	1 302	421	1 010	411	1 285	558	-	27 501	LMC CARAVAN
227	33	164	11	13	6	11	-	1 393	LOHR (F)
1 409	64	14	12	12	34	7	-	1 891	LOUVEN
1 899	46	4	20	8	14	11	-	2 092	LOWIS
20	37	-	4	2	3	4	-	1 174	LUTZ
213	124	56	110	72	34	86	-	1 570	MACO MEUDON (F)
53	14	2	1 773	1 778	16	784	-	7 147	MAGDEBURG MASCH-BAU
1 310	418	146	799	477	314	414	1	9 697	MANNESMANN DEMAG
626	144	25	29	114	866	27	1	8 607	MARQUARDT
1 049	22	29	11	14	12	5	-	1 260	MECUSS, RUDOLF
1 225	11	5	11	12	12	6	-	1 431	MEERMEIER
1 228	47	111	45	71	44	14	-	1 999	MEIERLING
439	84	25	351	248	68	81	-	2 766	MEILLER
111	55	8	18	13	146	21	1	1 250	MENGELE
847	250	11	63	109	36	21	2	2 777	MERSCH, FRANZ
5	1	-	2	-	1	32	-	1 002	METZGER
61	26	-	32	81	16	10	-	2 181	MEUSBURGER
698	201	28	45	51	80	49	-	2 972	MIDDENDORF
158	192	60	123	56	21	110	2	2 171	MOESLEIN
212	47	3	19	76	393	7	-	2 705	MOETEFINDT
209	139	61	15	15	44	12	-	1 667	MOSEL
662	143	28	103	63	40	39	-	1 792	MUELLER
3 488	1 720	342	741	572	927	501	27	23 106	MUELLER, MITTALTAL
41	33	13	40	15	13	18	-	9 968	MUENZ, OTTO
31	18	1	16	4	86	6	1	4 851	NEUSS
54	96	32	70	65	156	65	2	1 732	NISSEN, ADOLF
11	8	-	2	2	4	2	-	1 161	NONNENMACHER
69	90	16	15	6	9	7	-	1 442	NOTHNAGEL
26	6	2	19	7	8	18	-	2 860	NUERNB. FAHRZEUGFABR.
1 154	10	8	7	7	113	1	-	1 640	O.K. ANH. BAU
66	15	7	370	115	6	92	-	1 093	OBERL. STAHL-U. FZ-BAU
533	283	102	446	409	119	244	1	5 149	OBERMAIER
4	1	-	846	61	-	131	-	1 199	OESER
845	86	31	55	56	125	30	6	2 620	OHLMEIER
427	759	213	80	45	32	84	-	2 429	ORTEN
235	6 021	137	90	20	23	82	-	7 864	PARTENHEIMER
341	73	26	118	50	49	83	-	1 860	PAUS
305	512	63	6	6	77	3	1	3 126	PEKA-FAHRZEUGBAU
327	673	148	58	36	33	121	2	1 967	PEKI
225	9	6	16	10	12	93	2	2 791	PFAFFENBACH
87	95	62	122	73	67	55	-	4 378	PGH
218	92	13	43	8	24	45	133	1 526	POLYMA
846	442	140	147	209	607	20	-	10 169	PONGRATZ (A)
354	59	35	29	21	67	2	251	1 573	PROGRESSWERK
767	495	168	265	217	178	254	1	6 836	PUTZ- U. FOERDERT.-PFT
657	143	28	218	82	131	122	-	3 852	PUTZMEISTERWERK
491	117	43	178	64	78	67	-	2 528	RAPIDO-CARAVANES (F)
532	63	16	7	15	50	8	-	1 219	REHR
12	6	2	3	1	2	1	-	1 294	REIN, OSKAR
169	121	15	295	106	62	149	2	5 140	REISCH, MARTIN
586	223	20	1 439	274	63	573	-	5 562	RENDERS
155	63	6	31	10	36	10	1	5 048	RETTENMAIER
917	700	254	11	13	18	13	-	3 132	RFW
294	76	38	248	169	50	118	3	4 305	ROHR
52	1	2	1	32	28	3	-	1 064	RUDOLPH & SOHN
151	193	167	52	28	18	23	-	5 360	RUKU
413	109	12	20	19	49	8	2	1 161	RUSCHMEIER
38 793	17 438	2 083	1 805	1 304	6 970	1 520	7	161 289	SARIS (NL)
35	16	1	13	6	4	2	1	4 948	SCHLOEGL
299	84	16	267	81	22	104	4	4 980	SCHMID, FAHRZEUGBAU
1 239	21	8	31	38	16	8	-	1 596	SCHMIDT, HAGEN
1 411	50	14	40	35	24	98	-	4 485	SCHMIDT, FRIEDRICH
911	69	3	4	3	4	5	1	1 083	SCHMIDT, HANSJOERG
224	79	61	24	19	61	25	-	1 488	SCHMIDT, WALTER



Übersicht 50 (Fortsetzung): Bestand an Kraftfahrzeuganhängern am 1. Januar 2005
nach Herstellern und Ländern

Hersteller Kurzbezeichnung für Fahrzeug-Brief und -Schein	Baden- Württemberg	Bayern	Berlin	Brandenburg	Bremen	Hamburg	Hessen	Mecklenburg- Vorpommern	Nieder- sachsen
	1	2	3	4	5	6	7	8	9
KRAFTFAHRZEUGANHÄNGER INSGESAMT									
SCHMIEDEFELD ISOKO	186	351	603	1 616	22	48	189	893	345
SCHMITZ	3 532	4 979	605	3 930	619	1 530	3 997	1 764	6 979
SCHMITZ, GOTHA	864	1 129	82	529	126	654	581	249	1 134
SCHOENEBECK TRAK-W	88	197	650	2 353	12	10	114	918	291
SCHOLL	2 326	324	9	19	2	3	186	20	191
SCHOON	7	8	-	53	6	1	21	27	1 417
SCHRAMM	314	289	22	23	7	18	147	13	170
SCHROEDER,WIESMOOR	13	19	9	51	13	6	8	21	845
SCHUTZ	47	89	50	47	63	36	67	27	1 224
SCHWARTBECK-FORTUNA	32	40	2	10	-	7	44	24	177
SCHWARZMUELLER	1 171	5 109	33	105	5	6	606	31	294
SEICO	105	54	58	60	34	83	80	63	422
SEYER	5	8	7	8	7	491	4	32	207
SIEGEL	101	130	23	46	2	23	114	25	93
SIGG	10 157	2 310	5	19	3	1	43	9	25
SIR (F)	285	649	84	157	34	55	161	69	389
SOMMER	1 277	949	144	533	69	109	387	57	987
SPIER	231	464	35	347	11	63	186	19	707
SPILLER	5	4	-	6	-	-	3	4	18
SPINDELBERGER	429	237	29	12	10	19	168	3	116
SPITZER	894	956	24	88	9	4	251	23	493
STAHL-U.WALZW.BRAND.	244	583	1 435	7 856	17	28	302	3 886	588
STANZ-U.EMAILLIERW.	3 428	4 774	2 218	9 058	149	370	2 208	4 400	2 689
STEDELE	3 689	8 564	421	1 594	23	27	1 415	300	676
STEINBACHER	208	600	10	16	3	9	352	11	59
STEINSBERGER	2 711	128	3	9	-	-	25	3	15
STEMA	42 643	69 234	5 240	17 171	1 666	3 186	27 496	13 442	46 628
STOCK.MANCHING	86	2 787	5	3	1	1	9	12	20
STRAUTMANN	100	243	-	46	-	1	29	32	293
TAMHART	20	11	22	16	20	158	10	25	423
TANG,KARL	50	53	11	21	8	15	103	8	56
TANK/APP.-BAU BECKUM	123	91	9	6	18	103	84	4	211
TEC CARAVAN	1 130	787	168	123	20	60	290	47	745
TECHAU	795	896	365	386	1 331	566	841	448	4 823
TEUPEN,BERND	118	190	43	92	6	9	105	51	116
THALER	144	167	50	88	9	13	72	35	193
THIEL	630	765	12	19	1	6	174	11	80
THRUN-EICKER	1 410	1 549	203	239	74	138	755	145	1 540
TORGAU LANDMASCH-BAU	187	432	1 249	5 609	17	33	224	3 042	721
TPV (SLO)	1 713	1 534	158	674	39	28	591	556	2 309
TRAILOR (F)	377	870	26	299	32	120	192	170	483
TREBBINER FAHRZEUGW.	514	995	1 465	4 932	26	79	1 000	2 227	711
TRIGANO (F)	1 692	1 282	106	60	52	143	536	33	1 057
TROEGER	17	1 836	5	3	-	-	3	-	3
ULRICH	36	2 049	2	1	-	2	11	2	7
UNSINN, LEONHARD	676	3 108	25	53	7	66	170	18	318
UNSINN,H.	30	954	2	2	-	-	6	-	2
UNTERHOLZNER	167	1 184	2	7	-	-	24	5	46
VAN HOOL (B)	59	83	7	391	10	242	46	23	391
VAR FZ- U. APPARATEBAU	163	317	72	84	11	51	167	23	275
VAV	690	825	88	14	1	15	329	5	345
VELOREXPORT (CZ)	73	518	4	12	-	1	107	10	148
VERE.FLUGT.WERKE-VFW	86	94	17	12	12	20	58	9	343
WACKENHUT	2 478	1 002	37	61	3	16	273	21	165
WAGEN-MEYER	60	88	23	50	-	5	95	9	204
WAGENBOUW HAPERT(NL)	603	837	46	96	86	272	1 290	84	1 798
WAGNER, EGON	1 488	31	2	11	2	2	18	4	22
WAGNER,VICTOR	3 127	541	2	3	-	-	21	-	5
WAHLE	1 963	6	-	1	-	-	1	-	3
WALTERSHAUSEN FZ-W.	5	13	10	288	-	1	2	204	21
WARNOWWERFT	64	154	595	2 237	9	37	87	2 536	304
WECON	139	295	5	24	3	17	138	5	122
WEEGHHEL (NL)	135	74	14	9	18	49	144	12	436
WEIPPERT	314	561	58	60	51	89	239	44	603
WEKA	58	66	17	23	7	19	60	6	191
WESTERIA	110	1 199	13	36	23	14	211	19	1 322
WESTFALIA-HEINEMANN	65 356	101 457	5 641	4 865	2 915	5 241	49 521	3 885	67 135
WICK	35	31	90	152	114	42	57	107	591
WIENS SAFETY-TRAILER	507	725	104	111	24	72	295	105	500
WIESE	14	22	3	6	3	4	19	3	315
WIKING	137	173	20	10	14	21	151	15	114
WILKEN, OLDENBURG	18	12	14	33	20	10	7	14	890
WISSKIRCHEN,JOSEF	27	26	7	9	1	3	26	4	24
WM MEYER	9 207	38 519	835	1 247	206	357	6 289	391	5 700
WOLF,H.-P.	874	95	-	1	-	-	13	3	17
WOLFANGEL	3 988	2 667	93	110	57	177	694	110	936
WOLPERDING	158	277	1	9	8	61	76	13	622
WT-METALL	423	742	28	59	23	18	413	79	683
ZIKUN	1 059	52	5	7	1	1	15	2	19
ZSP NIEWIADOW (PL)	801	5 616	103	195	48	72	889	144	941
ZUCK	5 490	317	12	18	1	4	599	7	53
SONS.ANH.HERSTELLER	148 028	178 474	15 029	65 904	6 016	11 507	58 358	40 359	157 565
ZUSAMMEN	757 027	947 795	74 472	239 611	31 184	59 548	335 880	150 132	686 861



Nordrhein-Westfalen	Rheinland-Pfalz	Saarland	Sachsen	Sachsen-Anhalt	Schleswig-Holstein	Thüringen	Sonstige	Deutschland	Hersteller Kurzbezeichnung für Fahrzeug-Brief und -Schein
10	11	12	13	14	15	16	17	18	
KRAFTFAHRZEUGANHÄNGER INSGESAMT									
392	95	9	2 651	1 335	158	1 508	-	10 401	SCHMIEDEFELD ISOKO
11 614	1 842	514	2 119	1 362	2 341	1 641	4	49 372	SCHMITZ
1 357	433	90	756	403	337	798	-	9 522	SCHMITZ, GOTHA
214	40	5	3 717	2 204	55	2 867	-	13 735	SCHOENEBECK TRAK-W
245	302	44	20	24	65	19	-	3 799	SCHOLL
42	6	4	2	13	10	3	-	1 620	SCHOON
291	1 194	1 122	31	13	54	13	-	3 721	SCHRAMM
149	12	1	16	39	26	18	2	1 248	SCHROEDER, WIESMOOR
305	27	4	23	44	103	9	-	2 165	SCHUTZ
1 267	31	2	5	9	33	9	1	1 693	SCHWARTBECK-FORTUNA
529	543	62	257	112	58	233	4	9 158	SCHWARTZMUELLER
299	38	5	52	46	245	10	-	1 654	SEICO
31	1	-	3	6	354	2	1	1 167	SEYER
491	64	16	24	25	27	11	-	1 215	SIEGEL
88	60	5	61	18	80	25	1	12 910	SIGG
824	128	27	270	153	109	148	-	3 542	SIR (F)
2 380	209	27	244	167	261	159	1	7 960	SOMMER
1 324	92	25	65	70	47	93	2	3 781	SPIER
1 018	8	2	5	3	5	8	-	1 089	SPILLER
250	37	6	5	10	45	4	-	1 380	SPINDELBERGER
918	306	62	231	198	52	138	-	4 647	SPITZER
450	140	36	7 821	5 146	122	5 208	-	33 862	STAHL-U. WALZW. BRAND.
3 747	1 553	725	16 438	7 580	1 218	6 183	-	66 738	STANZ-U. EMAILLIERW.
3 015	1 133	320	1 777	1 453	117	1 889	1	26 414	STEDELE
203	113	17	13	4	26	23	1	1 668	STEINBACHER
30	11	2	15	4	5	6	2	2 969	STEINSBERGER
64 463	25 702	10 736	17 816	11 353	14 993	12 384	3	384 156	STEMA
18	5	1	18	3	3	5	-	2 977	STOCK, MANCHING
194	36	2	21	26	75	26	-	1 124	STRAUTMANN
270	11	-	9	14	220	7	-	1 236	TAMHART
1 001	72	7	14	14	16	16	2	1 467	TANG, KARL
535	65	7	32	37	23	7	-	1 355	TANK/APP.-BAU BECKUM
1 958	198	22	286	110	189	110	-	6 243	TEC CARAVAN
2 673	455	135	163	194	1 567	105	228	15 971	TECHAU
397	58	10	45	60	60	24	2	1 386	TEUPEN, BERND
195	42	20	93	79	100	70	-	1 370	THALER
401	108	23	52	19	54	12	-	2 367	THIEL
3 333	474	137	285	166	334	154	1	10 937	THRUN-EICKER
463	75	7	8 822	5 331	139	4 357	-	30 708	TORGAU LANDMASCH-BAU
2 356	1 683	1 368	697	648	393	603	-	15 350	TPV (SLO)
569	353	259	428	346	196	167	-	4 887	TRAILOR (F)
944	197	67	3 166	3 389	617	3 199	8	23 536	TREBBINER FAHRZEUGW.
2 142	592	118	104	70	349	59	-	8 395	TRIGANO (F)
15	4	3	84	4	5	54	-	2 036	TROEGER
21	9	3	6	1	3	5	1	2 159	ULRICH
591	102	20	50	28	156	27	1	5 416	UNSINN, LEONHARD
4	3	1	3	2	1	1	-	1 011	UNSINN, H.
58	22	6	41	13	9	22	33	1 639	UNTERHOLZNER
515	114	12	49	40	23	24	-	2 029	VAN HOOL (B)
858	132	26	37	28	157	26	1	2 428	VAR FZ- U. APPARATEBAU
837	360	46	3	1	83	4	-	3 646	VAW
141	26	2	12	6	28	6	-	1 094	VELOREXPORT (CZ)
267	40	5	9	17	91	6	1	1 087	VERE. FLUGT.WERKE-VFW
337	325	20	199	91	24	114	4	5 170	WACKENHUT
306	35	-	57	112	71	41	-	1 156	WAGEN-MEYER
7 228	997	34	128	294	619	95	1	14 508	WAGENBOUW HAPERT(NL)
10	54	7	10	-	4	4	-	1 669	WAGNER, EGON
20	10	1	13	10	1	22	-	3 776	WAGNER, VICTOR
4	4	1	1	1	1	2	1	1 989	WAHLE
17	-	-	385	228	6	243	1	1 424	WALTERSHAUSEN FZ-W.
171	27	1	2 116	1 665	127	1 626	-	11 756	WARNOWWERFT
557	78	5	22	27	9	42	-	1 488	WECON
1 291	79	13	5	9	287	1	-	2 576	WEEGHEL (NL)
1 298	235	58	65	70	143	39	-	3 927	WEIPPERT
1 568	23	7	26	62	19	20	-	2 172	WEKA
1 614	72	4	20	27	180	18	-	4 882	WESTERIA
124 348	34 573	11 073	4 633	3 982	24 323	3 240	45	512 233	WESTFALIA-HEINEMANN
135	21	2	33	66	82	23	-	1 581	WICK
1 255	225	25	58	86	190	23	1	4 306	WIENS SAFETY-TRAILER
564	8	1	11	9	12	9	-	1 003	WIESE
257	41	7	13	10	53	7	-	1 043	WIKING
76	8	1	5	30	12	5	1	1 156	WILKEN, OLDENBURG
2 149	196	5	14	7	6	6	1	2 511	WISSKIRCHEN, JOSEF
9 243	4 731	689	4 102	1 763	1 464	2 767	4	87 514	WM MEYER
18	19	4	18	5	1	4	-	1 072	WOLF, H.-P.
1 570	527	153	66	57	496	38	3	11 742	WOLFANGEL
147	60	9	10	9	99	12	-	1 571	WOLPERDING
1 234	269	116	167	154	172	102	86	4 768	WT-METALL
36	42	2	14	4	3	-	2	1 264	ZIKUN
1 038	977	749	332	150	364	206	-	12 625	ZSP NIEWIADOW (PL)
66	789	94	42	22	20	24	1	7 559	ZUCK
204 852	55 025	10 071	66 512	48 725	47 262	42 285	1 701	1 157 673	SONS.ANH.HERSTELLER
952 579	288 505	72 387	282 077	176 562	226 770	163 932	3 813	5 449 135	ZUSAMMEN



Übersicht 50 (Fortsetzung): Bestand an Kraftfahrzeuganhängern am 1. Januar 2005
nach Herstellern und Ländern

Hersteller Kurzbezeichnung für Fahrzeug-Brief und -Schein	Baden- Württemberg	Bayern	Berlin	Brandenburg	Bremen	Hamburg	Hessen	Mecklenburg- Vorpommern	Nieder- sachsen
	1	2	3	4	5	6	7	8	9
EINACHSIGE KRAFTFAHRZEUGANHÄNGER ZUR LASTENBEFÖRDERUNG MIT NORMALAUFBAU									
ABL	95	141	10	55	15	8	208	224	479
ACKERMANN-FRUEHAUF	209	221	60	49	12	21	93	56	204
AGADOS (CZ)	845	2 458	87	170	123	47	765	378	2 300
ALF	95	182	271	97	1	8	513	20	291
ANH-BAU WITTENBERGE	214	380	792	3 826	23	87	273	1 658	534
ANSSEMS (NL)	623	1 240	162	263	54	30	586	23	884
ARANDT	1	12	3	936	-	-	6	10	8
AUWAERTER, PAUL	55 699	37 582	82	192	226	143	5 864	77	3 424
AUWAERTER, WALDERSHOF	94	1 668	3	6	1	11	69	8	36
BAOS	3	50	23	92	20	6	43	22	1 487
BARTHAU	916	326	6	4	-	2	115	5	82
BARTHAU ANHAENGERBAU	11 533	13 454	354	594	35	145	4 949	234	3 014
BERLIN AUFZUGBAU	25	33	437	1 358	2	3	24	237	48
BERLIN SCHMIEDE-KAR.	6	6	377	588	-	2	-	39	11
BERNAU ELG METALL	3	12	147	2 079	-	3	4	79	27
BLOMENROEHR	50	141	43	19	5	7	76	8	179
BLOMERT	46	890	11	17	2	4	41	6	164
BOECKMANN	9 694	13 914	678	1 875	758	1 452	7 576	2 932	35 444
BOEHNLEIN, ADOLF	11	2 965	4	1	1	-	6	-	1
BORCO-HOEHNS	25	77	5	7	53	35	82	2	752
BOSSERT	3 786	180	1	9	-	-	13	2	55
BRENDERUP (DK)	8 362	17 025	854	1 288	561	1 056	10 087	1 601	19 525
BURGER, ROTHENBURG	391	1 766	-	1	-	-	6	-	2
CARBO (NL)	885	2 222	47	16	16	67	110	15	309
DAV LIMBURG	188	145	55	40	11	3	1 734	7	120
DE FOR. TRAILERFA. (DK)	2 025	3 283	139	148	111	150	1 707	149	3 434
DOLL, FISCHBACH	21	1 178	5	3	-	1	9	2	7
DRESDEN LUFTTECH-ANL	53	135	223	1 361	5	7	81	726	163
DUIS	27	45	13	28	68	134	61	46	3 794
EHEBAUER	27	1 771	5	1	-	-	5	1	5
EINHELL	729	1 300	42	8	15	27	219	5	343
EIWELEIT	18	27	6	5	2	1	81	2	104
ENERGIEW. SCHW. PUMPE	165	356	141	3 970	8	16	141	1 231	264
ERKA (F)	288	186	12	1	21	24	149	2	154
FAHRENHORST	16	20	19	18	7	6	18	8	909
FAHRZEUGW. OLBERNHAU	158	1 804	74	312	9	95	165	207	240
FAHRZEUGWERK GRUBE	102	288	753	2 437	9	19	142	1 252	319
FAV	2 473	2 150	139	207	82	128	3 156	299	2 369
FB METALLVERARBEITUNG	30	614	84	557	27	14	64	33	1 042
FEIG	159	50	3	3	-	-	40	-	3
FICKERS	321	479	7	9	17	13	135	8	726
FISCHER, FRANZ	3 989	103	2	2	-	-	17	3	14
FLAMINGO TRAIL. (NL)	2 082	4 605	40	85	29	141	1 141	60	2 449
FUCHS, HEINRICH	45	57	3	8	1	1	977	2	29
GAY	1 209	26	1	7	-	-	14	2	4
GOERLITZ FEUERL-GER.	68	160	392	2 133	1	6	89	1 116	211
GOERLITZ STAHL/FZBAU	10	7	5	99	-	1	3	30	16
GOMM	2 030	697	1	1	-	1	11	1	5
HAASE	2	6	7	82	-	-	5	12	8
HAASIS	1 181	11	1	2	-	-	15	2	6
HAHN	2 445	1 370	12	9	15	33	289	3	649
HANS	5	13	2	20	-	-	4	18	4
HARBECK	97	1 992	17	9	-	15	30	8	23
HARTMANN, J.	25	41	31	1 223	1	1	16	162	31
HARTMANN, PAUL	1 659	14	-	3	1	-	5	-	5
HAUSER	893	15	2	3	-	2	92	1	6
HEBA	51	92	32	12	5	28	103	9	682
HEILSHORN	13	11	1	11	670	9	11	15	1 743
HEIMANN, PAUL	45	59	9	25	1	2	33	12	80
HEINKEL, BLAUBEUREN	373	466	11	18	2	10	46	9	61
HENNIGSDORFER BAUMECH.	7	31	187	406	1	3	6	147	27
HENSLER	579	561	1	7	-	-	4	3	5
HENZE	6	5	4	846	-	1	2	14	4
HERMANOWSKI	9	14	9	15	2	309	6	63	220
HIMMELSTEIN	2 747	23	-	1	-	1	24	1	11
HIRTH	17 901	194	8	10	-	8	37	6	44
HOFFMANN, ESCHERSHNS.	226	288	41	15	11	50	222	6	1 673
HONOLD	1 042	33	-	-	-	-	4	-	1
HORNBURGER MASCH.	24	28	5	5	4	6	57	4	1 507
HUMBAUR	29 763	58 109	647	1 655	377	301	8 756	999	9 451
IFA-AUTOMOBILW.	386	777	3 937	19 571	39	75	526	10 980	1 510
JOHN	8	18	10	225	-	1	8	50	15
JOTHAWERK	199	1 376	10	3	2	1	102	3	50
KALI	81	120	1	-	-	6	623	1	51
KARO	778	223	4	4	6	5	83	6	105
KAROSSERIEWERK-KWE	372	1 520	472	1 656	27	24	295	1 017	356
KH ANHAENGER-BAU	462	408	144	64	114	48	167	20	892
KLAGIE	25	28	2	11	2	-	202	2	17
KNAUS TABBERT	290	802	20	18	9	17	184	20	326
KOCH	1 383	3 514	1 287	1 243	483	3 814	1 494	1 786	26 590
KOEPER	7	17	14	18	7	211	12	68	224
KOEPPEL	2 825	12	1	-	-	-	4	-	3
KRAUTTER, OTTO	3 030	54	6	1	-	-	18	2	8
KRESS	6 347	588	10	20	1	7	1 590	14	128
KROEGER, FELIX	7	8	10	14	3	464	4	75	169
KUFER KG	81	2 859	10	9	-	2	27	1	21
KUFER, JUN.	33	931	-	3	1	-	8	1	3
LEIBING	13	10	7	4	2	2	25	8	989
LEIPZIG ELG SCHMIEDE	59	53	28	198	1	1	15	129	38



Nordrhein-Westfalen	Rheinland-Pfalz	Saarland	Sachsen	Sachsen-Anhalt	Schleswig-Holstein	Thüringen	Sonstige	Deutschland	Hersteller Kurzbezeichnung für Fahrzeug-Brief und -Schein
10	11	12	13	14	15	16	17	18	
EINACHSIGE KRAFTFAHRZEUGANHÄNGER ZUR LASTENBEFÖRDERUNG MIT NORMALAUFBAU									
351	105	11	29	20	87	13	-	1 851	ABL
559	75	9	65	77	59	66	-	1 835	ACKERMANN-FRUEHAUF
976	109	196	40	92	375	43	-	9 004	AGADOS (CZ)
2 828	210	7	60	71	89	48	-	4 791	ALF
288	69	20	3 961	2 906	514	2 250	-	17 795	ANH-BAU WITTENBERGE
1 509	502	33	36	60	291	53	-	6 349	ANSSEMS (NL)
1	-	-	123	156	-	25	-	1 281	ARANDT
2 825	6 646	1 040	309	130	638	391	3	115 271	AUWAERTER, PAUL
32	69	22	22	4	40	16	1	2 102	AUWAERTER, WALDERSHOF
279	8	-	30	69	46	18	-	2 196	BAOS
236	279	32	6	1	114	2	-	2 126	BARTHAU
3 791	3 584	787	1 062	423	1 063	1 049	-	46 071	BARTHAU ANHAENGERBAU
66	14	1	677	871	16	262	-	4 074	BERLIN AUFZUGBAU
3	1	-	37	50	2	38	-	1 160	BERLIN SCHMIEDE-KAR.
23	3	-	53	57	9	48	-	2 547	BERNAU ELG METALL
777	84	20	11	13	22	9	-	1 464	BLOMENROEHR
2 221	26	9	22	7	93	6	-	3 565	BLOMERT
26 506	4 579	451	1 399	937	7 452	768	2	116 417	BOECKMANN
7	6	1	5	3	1	27	-	3 039	BOEHNLEIN, ADOLF
357	45	8	3	4	94	2	-	1 551	BORCO-HOEHNS
15	24	4	10	7	6	1	-	4 113	BOSSERT
19 503	10 090	4 473	1 191	822	6 072	1 057	2	103 569	BRENDERUP (DK)
6	-	-	2	-	3	1	-	2 178	BURGER, ROTHENBURG
1 486	120	21	30	89	124	33	-	5 590	CARBO (NL)
263	1 371	617	11	9	47	26	-	4 647	DAV LIMBURG
2 590	859	222	177	166	2 315	287	-	17 762	DE FOR. TRAILERFA. (DK)
12	7	-	17	3	2	19	-	1 286	DOLL, FISCHBACH
110	23	1	3 770	567	38	1 649	-	8 912	DRESDEN LUFTECH-ANL
312	23	4	9	36	774	9	-	5 383	DUIS
12	6	2	8	5	2	8	-	1 858	EHEBAUER
648	240	181	3	6	183	9	2	3 960	EINHELL
1 288	157	6	8	6	12	2	-	1 725	EIWELEIT
242	54	4	13 632	3 290	84	3 425	-	27 023	ENERGIEW. SCHW. PUMPE
290	93	66	2	2	47	-	1	1 338	ERKA (F)
1 628	11	1	12	11	17	5	-	2 706	FAHRENHORST
419	65	15	788	330	141	261	-	5 083	FAHRZEUGW. OLBERNHAU
217	54	4	5 856	1 998	72	2 812	-	16 334	FAHRZEUGWERK GRUBE
3 656	2 298	536	203	123	633	140	-	18 592	FAV
1 091	32	-	51	107	94	44	-	3 884	FB METALLVERARBEITUNG
10	1 601	28	3	2	2	3	-	1 907	FEIG
457	172	40	3	18	90	8	-	2 503	FICKERS
20	78	4	11	3	3	8	2	4 259	FISCHER, FRANZ
3 575	1 684	161	103	61	725	81	-	17 022	FLAMINGO TRAIL. (NL)
92	118	15	3	4	15	8	-	1 378	FUCHS, HEINRICH
12	164	4	3	1	2	3	-	1 452	GAY
134	37	3	4 901	2 399	44	1 695	1	13 390	GOERLITZ FEUERL-GER.
9	3	-	784	34	1	23	-	1 025	GOERLITZ STAHL/FZBAU
21	18	1	10	2	-	1	-	2 800	GOMM
8	5	-	859	9	1	22	-	1 026	HAASE
14	6	-	5	1	1	-	-	1 245	HAASIS
889	443	62	3	8	231	3	7	6 471	HAHN
4	1	-	1 008	26	-	17	-	1 122	HANS
59	21	3	4	13	18	2	-	2 311	HARBECK
25	4	1	2 309	104	5	167	-	4 146	HARTMANN, J.
4	10	-	2	3	1	1	-	1 708	HARTMANN, PAUL
10	153	5	3	1	1	1	-	1 188	HAUSER
214	28	11	16	21	153	10	17	1 484	HEBA
32	10	-	1	6	33	2	-	2 568	HEILSHORN
1 353	29	6	23	10	13	6	-	1 706	HEIMANN, PAUL
108	14	8	42	16	37	15	2	1 238	HEINKEL, BLAUBEUREN
17	2	-	317	274	10	249	-	1 684	HENNIGSDORFER BAUMECH.
25	10	2	7	1	-	6	-	1 211	HENSLER
15	1	-	267	42	1	11	-	1 219	HENZE
15	2	1	4	7	600	4	-	1 280	HERMANOWSKI
13	48	3	4	3	2	1	-	2 882	HIMMELSTEIN
45	112	4	22	10	14	12	-	18 427	HIRTH
533	95	36	11	18	374	7	-	3 606	HOFFMANN, ESCHERSHNS.
9	3	1	-	-	-	-	-	1 093	HONOLD
69	30	5	3	32	34	8	1	1 822	HORNBURGER MASCH.
9 835	6 321	1 528	1 917	735	3 243	1 106	8	134 751	HUMBAUR
873	164	14	15 566	13 114	429	11 877	-	79 838	IFA-AUTOMOBILW.
12	3	1	1 768	43	3	77	-	2 242	JOHN
74	53	11	37	8	16	14	-	1 959	JOTHAWERK
92	191	33	-	-	15	5	-	1 219	KALI
109	50	16	2	1	51	4	-	1 447	KARO
430	233	148	1 826	1 299	125	1 672	-	11 472	KAROSSERIEWERK-KWE
1 591	368	42	21	19	158	18	-	4 536	KH ANHAENGER-BAU
413	3 571	109	11	3	3	2	-	4 401	KLAGIE
537	188	43	13	15	63	12	-	2 557	KNAUS TABBERT
6 173	984	24	211	822	14 779	109	-	64 696	KOCH
34	6	2	6	8	2 835	4	-	3 473	KOEPER
9	14	-	1	1	-	1	-	2 871	KOEPPEL
14	18	2	6	1	8	4	-	3 172	KRAUTTER, OTTO
381	961	84	33	15	54	30	5	10 268	KRESS
17	2	1	2	29	993	1	-	1 799	KROEGER, FELIX
57	30	1	21	9	11	6	-	3 145	KUFER KG
13	10	-	7	7	3	5	-	1 025	KUFER, JUN.
118	4	-	7	25	17	6	1	1 238	LEIBING
37	11	3	3 555	561	11	358	-	5 058	LEIPZIG ELG SCHMIEDE



Übersicht 50 (Fortsetzung): Bestand an Kraftfahrzeuganhängern am 1. Januar 2005
nach Herstellern und Ländern

Hersteller Kurzbezeichnung für Fahrzeug-Brief und -Schein	Baden- Württemberg	Bayern	Berlin	Brandenburg	Bremen	Hamburg	Hessen	Mecklenburg- Vorpommern	Nieder- sachsen
	1	2	3	4	5	6	7	8	9
EINACHSIGE KRAFTFAHRZEUGANHÄNGER ZUR LASTENBEFÖRDERUNG MIT NORMALAUFBAU									
LOWIS	5	8	-	-	2	-	7	1	11
MAGDEBURG MASCH-BAU	21	62	194	1 639	2	4	37	618	98
MARQUARDT	8	15	6	13	66	19	34	14	1 554
MUELLER,MITTELAL	1 463	1 413	111	100	6	21	450	47	552
MUENZ,OTTO	7 458	109	1	8	-	-	15	3	23
NEUSS	320	2 302	4	6	-	1	13	-	9
NIERNB.FAHRZEUGFABR.	40	2 435	-	6	-	-	17	2	92
O.K.ANH.BAU	8	17	11	10	6	20	11	2	9
PARTENHEIMER	90	73	-	33	1	1	550	4	56
PEKA-FAHRZEUGBAU	1 359	207	5	1	3	5	128	3	125
PFAFFENBACH	20	20	7	11	-	-	1 637	3	310
PGH	53	54	25	151	8	8	65	3 223	137
PONGRATZ (A)	2 151	3 364	361	224	38	121	498	145	381
REIN,OSKAR	1 129	22	1	1	-	2	10	1	6
RETTENMAIER	2 283	152	3	-	-	-	9	-	8
RFW	141	191	11	8	4	2	629	2	71
RUKU	3 252	19	2	2	-	1	27	-	10
SARIS (NL)	16 267	27 190	286	679	420	1 351	9 998	581	18 721
SCHLOEGL	17	1 918	-	-	-	1	3	-	3
SCHMID, FAHRZEUGBAU	103	1 967	3	14	-	2	47	4	15
SCHOENEBECK TRAK-W	78	192	635	2 295	12	6	105	895	283
SCHOLL	1 870	30	1	2	-	1	37	3	16
SCHRAMM	38	31	2	-	-	-	23	1	12
SCHUTZ	21	35	26	10	33	11	29	7	682
SIGG	5 962	968	2	5	-	-	8	3	9
STAHL-U.WALZW.BRAND.	239	567	1 371	7 488	17	24	296	3 736	563
STANZ-U.EMAILLIERW.	3 388	4 713	2 196	8 796	148	364	2 181	4 240	2 644
STEDELE	3 644	7 800	407	1 570	23	26	1 389	298	658
STEINSBERGER	1 694	52	1	1	-	-	9	1	1
STEMA	41 859	68 206	5 026	16 856	1 634	3 075	26 915	13 306	45 943
STOCK,MANCHING	73	2 373	5	2	-	1	6	5	9
TECHAU	47	51	56	22	380	92	69	26	1 055
TORGAU LANDMASCH-BAU	176	415	1 233	5 467	17	32	216	2 943	706
TPV (SLO)	1 677	1 527	158	672	39	24	584	550	2 301
TREBBINER FAHRZEUGW.	216	570	999	3 171	11	48	532	1 760	446
TROEGER	7	1 433	5	3	-	-	1	-	2
ULRICH	27	1 692	1	1	-	2	6	1	3
UNSINN, LEONHARD	300	1 579	11	2	2	22	24	2	51
VAR FZ- U. APPARATEBAU	113	225	66	22	4	25	110	8	142
VAV	685	821	88	14	1	14	329	5	344
VELOREXPORT (CZ)	72	510	4	10	-	1	106	8	147
WAGENBOUW HAPERT(NL)	203	268	25	11	41	75	487	20	639
WAGNER, EGON	1 342	20	1	6	2	1	12	3	13
WAGNER,VICTOR	2 454	376	1	1	-	-	16	-	3
WAHLE	1 885	6	-	-	-	-	1	-	3
WARNOWWERFT	62	148	582	2 192	9	37	85	2 451	295
WEEGHEL (NL)	80	23	3	2	12	29	121	5	358
WESTERIA	46	775	9	15	18	8	70	7	680
WESTFALIA-HEINEMANN	58 389	85 309	4 649	3 178	2 356	3 983	43 112	2 462	56 136
WISSKIRCHEN,JOSEF	16	11	2	8	-	2	14	3	13
WM MEYER	6 279	24 967	427	437	128	233	3 831	166	3 615
WOLFANGEL	1 306	473	2	3	3	12	88	2	118
ZSP NIEWIADOW (PL)	730	5 484	85	146	41	57	806	115	764
ZUCK	4 076	143	5	6	-	2	388	3	29
SONS.ANH.HERSTELLER	98 544	107 414	6 753	46 619	2 327	4 174	32 625	26 755	91 481
ZUSAMMEN	459 109	553 870	39 489	154 363	11 932	23 324	185 638	92 948	366 075
MEHRACHSIGE KRAFTFAHRZEUGANHÄNGER ZUR LASTENBEFÖRDERUNG MIT NORMALAUFBAU									
ACKERMANN-FRUEHAUF	739	1 085	216	599	50	146	483	239	1 357
AGADOS (CZ)	173	524	29	61	34	10	104	150	452
ALF	23	43	13	41	3	5	106	24	134
ANH-BAU WITTENBERGE	14	20	30	428	2	57	11	279	84
ANSSEMS (NL)	370	782	147	201	18	26	302	30	427
ARNSTADT ANH-BAU	2	10	16	277	-	-	3	194	5
AUWAERTER, PAUL	2 792	1 153	25	75	20	16	416	19	168
AUWAERTER, WALDERSHOF	110	539	3	15	1	5	55	11	62
BAOS	3	46	22	101	8	-	29	23	786
BARTHAU ANHAENGERBAU	1 141	1 242	88	369	9	35	673	177	750
BLOMENROEHR	69	106	30	100	-	8	69	15	183
BLOMERT	70	306	9	22	2	4	61	10	70
BLUMHARDT	215	593	114	134	42	29	275	46	617
BOECKMANN	1 467	2 034	418	1 368	162	379	1 514	2 015	7 175
BRANTNER (A)	251	645	-	103	1	-	32	49	164
BRENDERUP (DK)	1 359	2 577	124	870	112	206	802	873	2 384
CARBO (NL)	263	1 034	8	20	8	8	91	14	117
CARNEHL	92	266	28	513	2	29	75	251	826
DAV LIMBURG	41	34	15	18	4	2	342	2	32
DE FOR-TRAILERFA.(DK)	147	262	23	103	18	20	107	50	362
DOLL, EMIL	577	188	1	49	-	5	68	11	100
DUIS	4	14	11	120	32	28	22	46	760
FAHRENHORST	9	12	5	25	3	4	10	4	366
FAHRZEUGW. THAELMANN	97	143	59	631	28	49	52	421	110
FAHRZEUGWERK GRUBE	13	29	19	2 050	-	2	14	1 390	98
FAHRZEUGWERK ORTHAUS	108	76	6	57	2	6	32	12	199
FLAMINGO TRAIL.(NL)	437	934	16	75	9	46	412	36	636
FLIEGL	356	935	21	126	2	19	208	61	170



Nordrhein-Westfalen	Rheinland-Pfalz	Saarland	Sachsen	Sachsen-Anhalt	Schleswig-Holstein	Thüringen	Sonstige	Deutschland	Hersteller Kurzbezeichnung für Fahrzeug-Brief und -Schein
10	11	12	13	14	15	16	17	18	
EINACHSIGE KRAFTFAHRZEUGANHÄNGER ZUR LASTENBEFÖRDERUNG MIT NORMALAUFBAU									
1 299	27	1	10	4	8	5	-	1 388	LOWIS
51	14	2	1 748	1 743	15	773	-	7 021	MAGDEBURG MASCH-BAU
49	4	-	3	16	163	3	-	1 967	MARQUARDT
1 154	443	106	129	88	191	70	5	6 349	MUELLER,MITTELTAL
26	19	5	18	4	8	8	-	7 705	MUENZ,OTTO
15	12	1	4	1	37	-	-	2 725	NEUSS
18	4	1	15	4	5	13	-	2 569	NUERNB.FAHRZEUGFABR.
790	6	6	3	1	56	-	-	1 039	O.K.ANH.BAU
127	5 110	87	18	3	12	19	-	6 184	PARTENHEIMER
216	447	43	3	4	55	1	1	2 606	PEKA-FAHRZEUGBAU
171	5	2	6	6	5	44	-	2 247	PFAFFENBACH
84	95	62	116	71	66	54	-	4 272	PGH
797	433	139	132	198	596	18	-	9 596	PONGRATZ (A)
8	6	2	3	1	1	-	-	1 193	REIN,OSKAR
14	5	1	5	2	-	2	-	2 485	RETTENMAIER
750	637	239	5	7	10	6	-	2 713	RFW
35	129	143	10	3	4	5	-	3 642	RUKU
29 934	13 579	1 812	896	660	5 613	700	3	128 690	SARIS (NL)
10	8	-	4	1	1	-	-	1 966	SCHLOEGL
131	39	6	98	2	8	16	-	2 455	SCHMID, FAHRZEUGBAU
205	36	3	3 658	2 170	50	2 831	-	13 454	SCHOENEBECK TRAK-W
22	170	9	2	3	2	5	-	2 173	SCHOLL
34	810	654	2	-	3	1	-	1 611	SCHRAMM
138	10	-	8	12	39	3	-	1 064	SCHUTZ
26	21	-	29	2	18	14	1	7 069	SIGG
411	135	36	7 610	4 981	117	5 075	-	32 666	STAHL-U.WALZW.BRAND.
3 670	1 535	717	16 243	7 442	1 200	6 068	-	65 545	STANZ-U.EMAILLIERW.
2 944	1 111	315	1 735	1 413	114	1 844	-	25 291	STEDELE
4	4	-	5	1	2	1	-	1 776	STEINSBERGER
62 220	25 196	10 547	17 384	11 152	14 674	12 191	3	376 187	STEMA
5	3	-	5	-	-	-	-	2 487	STOCK,MANCHING
165	34	6	18	16	199	9	1	2 246	TECHAU
443	72	6	8 701	5 182	132	4 263	-	30 004	TORGAU LANDMASCH-BAU
2 334	1 659	1 345	682	641	392	599	-	15 184	TPV (SLO)
518	95	17	2 466	2 822	292	2 798	7	16 768	TREBBINER FAHRZEUGW.
12	1	1	31	-	4	18	-	1 518	TROEGER
4	7	1	3	-	3	3	-	1 754	ULRICH
94	25	5	11	8	26	8	-	2 170	UNSINN, LEONHARD
462	91	19	17	10	67	10	1	1 392	VAR FZ- U. APPARATEBAU
831	357	46	3	1	83	4	-	3 626	VAW
130	26	2	10	6	28	6	-	1 066	VELOREXPORT (CZ)
2 599	351	15	24	70	269	21	-	5 118	WAGENBOUW HAPERT(NL)
5	43	3	5	-	1	2	-	1 459	WAGNER, EGON
10	6	-	5	4	1	6	-	2 883	WAGNER, VICTOR
4	4	1	1	1	1	2	1	1 910	WAHLE
162	24	1	2 096	1 619	126	1 606	-	11 495	WARNOWWERFT
957	63	7	-	4	259	1	-	1 924	WEEGHEL (NL)
699	29	2	6	8	116	9	-	2 497	WESTERIA
99 661	30 023	10 023	2 924	2 594	19 610	2 126	29	426 767	WESTFALIA-HEINEMANN
1 558	150	2	3	5	-	3	1	1 791	WISSKIRCHEN,JOSEF
5 291	2 990	376	1 539	632	853	1 159	1	52 924	WM MEYER
195	56	42	5	-	42	4	-	2 351	WOLFANGEL
842	933	658	296	118	299	153	-	11 527	ZSP NIEWIADOW (PL)
32	525	52	13	6	13	6	-	5 299	ZUCK
97 920	32 268	5 603	48 072	32 691	22 948	31 431	190	687 815	SONS.ANH.HERSTELLER
426 319	170 113	44 442	186 309	109 805	115 736	106 624	299	3 046 395	ZUSAMMEN
MEHRACHSIGE KRAFTFAHRZEUGANHÄNGER ZUR LASTENBEFÖRDERUNG MIT NORMALAUFBAU									
2 069	649	110	415	508	538	233	3	9 439	ACKERMANN-FRUEHAUF
246	41	38	33	64	105	31	-	2 095	AGADOS (CZ)
1 111	40	5	58	53	51	24	-	1 734	ALF
59	6	1	71	149	250	73	-	1 534	ANH-BAU WITTENBERGE
856	308	21	38	63	190	57	-	3 836	ANSSEMS (NL)
16	6	-	514	329	4	271	-	1 647	ARNSTADT ANH-BAU
444	371	65	97	65	53	119	18	5 916	AUWAERTER, PAUL
81	58	8	34	12	35	43	-	1 072	AUWAERTER, WALDERSHOF
165	4	1	45	102	27	22	-	1 384	BAOS
1 126	472	94	689	280	222	674	3	8 044	BARTHAN ANHAENGERBAU
868	114	29	85	70	17	69	1	1 833	BLOMENROEHR
849	25	8	17	8	49	8	-	1 518	BLOMERT
1 257	348	50	160	183	118	153	12	4 346	BLUMHARDT
8 189	1 146	129	1 077	873	1 871	515	2	30 334	BOECKMANN
100	32	2	32	76	71	20	-	1 578	BRANTNER (A)
3 546	967	762	809	510	928	713	-	17 542	BRENDERUP (DK)
696	65	23	69	55	97	56	1	2 625	CARBO (NL)
446	79	21	174	346	184	132	-	3 464	CARNEHL
108	282	69	10	9	12	28	-	1 008	DAV LIMBURG
417	94	15	130	99	164	115	-	2 126	DE FOR.TRAILERFA,(DK)
113	53	17	35	8	12	29	-	1 266	DOLL, EMIL
246	9	2	13	39	155	15	-	1 516	DUIS
569	1	1	4	13	8	7	-	1 041	FAHRENHORST
241	65	6	711	394	73	340	4	3 424	FAHRZEUGW. THAELMANN
14	3	-	2 271	1 154	42	1 342	33	8 474	FAHRZEUGWERK GRUBE
699	77	1	51	72	46	39	-	1 483	FAHRZEUGWERK ORTHAUS
1 254	486	45	168	69	202	74	-	4 899	FLAMINGO TRAIL.(NL)
351	103	16	225	134	79	351	1	3 158	FLIEGL



Übersicht 50 (Fortsetzung): Bestand an Kraftfahrzeuganhängern am 1. Januar 2005
nach Herstellern und Ländern

Hersteller Kurzbezeichnung für Fahrzeug-Brief und -Schein	Baden- Württemberg	Bayern	Berlin	Brandenburg	Bremen	Hamburg	Hessen	Mecklenburg- Vorpommern	Nieder- sachsen
	1	2	3	4	5	6	7	8	9
MEHRACHSIGE KRAFTFAHRZEUGANHÄNGER ZUR LASTENBEFÖRDERUNG MIT NORMALAUFBAU									
GEORG, EDGAR	88	66	4	38	-	-	116	32	81
HALL	44	53	2	12	1	3	53	8	139
HENDRICKS, KLEVE	22	43	7	19	1	1	26	8	59
HIRTH	4 021	149	7	19	1	2	40	4	64
HOFFMANN, ESCHERSHNS.	118	120	15	68	2	11	79	24	275
HUMBAUR	8 525	17 522	367	1 552	153	223	3 956	522	3 612
ISOPOLAR	244	209	6	10	6	3	197	6	122
JOTHAWERK	374	577	9	41	-	-	187	8	33
KAESSBOHRER (D)	2 316	2 821	127	271	20	65	665	97	977
KAKERBECK FZ-BAU	9	14	18	208	1	1	8	134	42
KEMPF	248	344	23	44	6	10	350	27	454
KH ANHAENGER-BAU	124	86	21	40	13	8	29	15	136
KLAGIE	13	17	1	7	1	-	100	1	7
KOCH	130	300	242	483	51	857	139	563	2 757
KOEGEL	7 751	7 170	213	1 536	161	369	2 664	506	3 423
KOTSCHENREUTHER	156	580	21	37	12	18	69	15	70
KRESS	634	212	7	17	-	3	260	15	66
KROEGER	20	47	1	21	6	1	90	27	1 193
KRONE	2 371	3 164	188	2 222	392	766	1 796	1 135	7 707
KUMLIN	460	319	2	20	-	7	84	9	103
LANGENDORF	195	474	59	461	33	130	135	458	928
MEIERLING	80	79	-	21	3	-	32	8	139
MEILLER	163	562	27	107	26	20	79	129	333
MEUSBURGER	348	1 023	-	4	-	5	32	-	108
MOESLEIN	223	497	4	28	4	1	190	4	61
MOETEFINDT	46	29	8	12	8	140	41	63	403
MUELLER, MITTELAL	1 952	1 466	166	350	23	84	500	164	1 234
OBERMAIER	181	590	34	83	8	32	178	67	202
ORTEN	124	85	10	44	1	4	156	17	45
REISCH, MARTIN	352	2 405	10	175	3	3	83	165	192
RENDERS	82	115	17	245	7	4	61	140	165
ROHR	181	1 168	53	79	-	2	98	24	63
RUDOLPH & SOHN	31	58	-	9	2	-	13	12	816
RUKU	893	46	3	10	1	2	34	2	24
SARIS (NL)	2 221	4 624	100	529	144	314	2 367	486	4 788
SCHMID, FAHRZEUGBAU	108	1 212	4	12	-	2	37	-	12
SCHMIDT, HAGEN	25	22	-	12	4	3	41	2	76
SCHMITZ	3 107	4 569	432	3 625	500	1 289	3 658	1 664	6 410
SCHMITZ, GOTHA	508	440	45	279	2	14	247	146	536
SCHWARZMUELLER	1 013	4 110	28	91	4	5	482	22	226
SIGG	1 101	187	1	5	1	-	8	2	4
SOMMER	594	362	52	298	27	54	214	25	417
SPIER	154	272	24	315	5	58	79	6	487
STRAUTMANN	87	233	-	42	-	1	25	28	273
TECHAU	25	25	40	94	142	17	67	45	573
TRAILOR (F)	318	790	24	293	19	33	184	167	430
TREBBINER FAHRZEUGW.	48	96	300	1 301	7	9	294	306	89
UNSINN, LEONHARD	342	1 261	11	48	5	42	133	15	253
WACKENHUT	2 056	837	22	49	2	13	233	16	129
WAGENBOUW HAPERT(NL)	324	447	15	72	33	179	660	49	910
WALTERSHAUSEN FZ-W.	1	1	3	246	-	-	-	163	4
WESTFALIA-HEINEMANN	1 882	4 528	316	1 001	203	219	2 395	708	4 328
WM MEYER	1 478	7 556	277	531	51	63	1 404	112	1 263
SONS.ANH.HERSTELLER	18 235	29 778	1 621	8 595	1 126	1 748	9 478	5 797	30 683
ZUSAMMEN	77 088	119 392	6 483	34 282	3 793	7 982	40 914	20 620	96 518

EINACHSIGE KRAFTFAHRZEUGANHÄNGER ZUR LASTENBEFÖRDERUNG MIT SPEZIALAUFBAU									
ALF	59	221	15	41	5	7	579	26	797
AUWAERTER, PAUL	821	527	1	2	-	4	114	1	19
BARTHOU ANHAENGERBAU	475	575	10	7	-	-	271	6	99
BLOMERT	45	625	6	6	1	-	31	2	100
BOECKMANN	347	508	53	85	49	42	834	96	4 707
DUIS	25	53	4	20	22	25	165	33	1 556
GOMM	644	429	-	-	-	-	3	-	4
HARBECK	233	611	14	68	7	18	133	82	90
HEKU	109	196	11	61	22	14	117	53	233
HENNIGSDORFER BAUMECH.	5	19	60	812	-	-	9	444	30
HUMBAUR	493	1 003	49	40	8	38	336	33	220
LANCIER	131	130	31	51	4	1	68	18	113
MARQUARDT	11	11	4	10	15	9	20	10	876
NEUSS	60	936	-	-	-	-	1	-	4
SCHLOEGL	6	1 920	-	-	-	-	2	-	-
SIGG	1 651	387	1	2	-	-	1	-	3
STEMA	566	685	167	158	21	85	458	53	409
WESTERIA	16	274	-	4	1	-	106	5	369
WESTFALIA-HEINEMANN	794	3 920	154	116	47	55	1 024	99	1 662
WM MEYER	169	697	23	22	5	6	109	8	104
SONS.ANH.HERSTELLER	13 294	13 600	846	2 277	218	326	4 760	1 289	9 212
ZUSAMMEN	19 954	27 327	1 449	3 782	425	630	9 141	2 258	20 607



Nordrhein-Westfalen	Rheinland-Pfalz	Saarland	Sachsen	Sachsen-Anhalt	Schleswig-Holstein	Thüringen	Sonstige	Deutschland	Hersteller Kurzbezeichnung für Fahrzeug-Brief und -Schein
10	11	12	13	14	15	16	17	18	
MEHRACHSIGE KRAFTFAHRZEUGANHÄNGER ZUR LASTENBEFÖRDERUNG MIT NORMALAUFBAU									
430	175	9	42	24	16	27	-	1 148	GEORG, EDGAR
975	200	6	25	31	25	11	2	1 590	HALL
595	61	6	127	30	4	6	-	1 015	HENDRICKS, KLEVE
40	134	4	21	9	24	16	1	4 556	HIRTH
227	77	9	60	52	51	34	-	1 222	HOFFMANN, ESCHERSHNS.
5 435	2 932	561	2 372	797	1 347	953	3	50 832	HUMBAUR
434	84	35	29	13	32	23	-	1 453	ISOPOLAR
100	124	7	189	60	23	102	2	1 836	JOTHAWERK
1 740	609	177	316	223	263	212	8	10 907	KAESSBOHRER (D)
22	-	-	253	262	18	139	1	1 130	KAKERBECK FZ-BAU
925	862	51	77	77	107	71	-	3 676	KEMPF
458	74	11	13	17	33	13	-	1 091	KH ANHAENGER-BAU
253	847	70	12	1	1	10	-	1 341	KLAGIE
1 035	118	2	92	393	1 522	60	2	8 746	KOCH
5 973	1 984	491	2 103	1 174	785	1 294	91	37 688	KOEGEL
229	149	57	333	28	53	130	-	1 957	KOTSCHENREUTHER
118	142	15	31	13	29	17	1	1 580	KRESS
427	78	3	13	42	36	4	-	2 009	KROEGER
6 589	961	280	974	1 165	1 333	622	2	31 667	KRONE
89	81	19	26	14	19	35	-	1 287	KUMLIN
2 124	202	26	147	309	883	97	4	6 665	LANGENDORF
1 073	40	110	40	67	38	14	-	1 744	MEIERLING
428	82	24	349	247	68	81	-	2 725	MEILLER
55	25	-	27	5	3	9	-	1 644	MEUSBURGER
118	151	47	98	41	19	82	1	1 569	MOESLEIN
102	13	2	6	50	217	4	-	1 144	MOETEFINDT
1 366	719	114	327	275	460	216	8	9 424	MUELLER, MITTELTA
253	132	35	152	147	88	151	-	2 333	OBERMAIER
240	344	44	40	12	18	21	-	1 205	ORTEN
129	104	9	278	94	53	136	1	4 192	REISCH, MARTIN
232	38	12	1 141	197	29	453	-	2 938	RENDERS
55	41	25	181	53	25	75	-	2 123	ROHR
52	1	-	-	32	27	2	-	1 055	RUDOLPH & SOHN
58	30	11	37	20	6	12	-	1 189	RUKU
8 652	3 797	258	891	637	1 327	810	4	31 949	SARIS (NL)
76	31	3	101	3	5	26	-	1 632	SCHMID, FAHRZEUGBAU
1 022	15	6	16	14	6	7	-	1 271	SCHMIDT, HAGEN
10 676	1 624	490	1 915	1 258	2 167	1 520	1	44 905	SCHMITZ
643	188	61	362	284	61	403	-	4 219	SCHMITZ, GOTHA
462	461	58	214	92	49	191	3	7 511	SCHWARZMUELLER
11	21	1	12	9	15	9	-	1 387	SIGG
949	87	9	115	86	140	49	-	3 478	SOMMER
729	38	17	42	51	21	21	-	2 319	SPIER
176	33	1	19	24	69	23	-	1 034	STRAUTMANN
152	19	20	33	47	52	24	1	1 376	TECHAU
525	235	251	419	327	171	159	-	4 345	TRAILOR (F)
200	32	15	453	364	252	253	1	4 020	TREBBINER FAHRZEUGW.
463	66	13	36	15	129	18	1	2 851	UNSINN, LEONHARD
268	288	15	173	79	14	83	3	4 280	WACKENHUT
4 085	542	13	76	146	306	56	-	7 913	WAGENBOUW HAPERT(NL)
1	-	-	334	167	1	199	1	1 121	WALTERSHAUSEN FZ-W.
9 608	1 881	358	1 130	896	1 356	671	3	31 483	WESTFALIA-HEINEMANN
2 474	1 050	190	1 610	777	325	997	3	20 161	WM MEYER
44 505	8 748	1 471	8 095	7 262	9 136	5 354	271	191 903	SONS.ANH.HERSTELLER
144 192	36 674	7 061	34 012	24 249	28 860	21 558	497	704 175	ZUSAMMEN
EINACHSIGE KRAFTFAHRZEUGANHÄNGER ZUR LASTENBEFÖRDERUNG MIT SPEZIALAUFBAU									
2 678	209	7	17	25	155	28	-	4 869	ALF
38	69	15	18	5	12	19	1	1 666	AUWAERTER, PAUL
100	158	24	24	13	63	21	-	1 846	BARTHAU ANHAENGERBAU
521	6	2	4	4	57	7	-	1 417	BLOMERT
3 157	252	21	57	90	838	49	1	11 186	BOECKMANN
297	45	5	9	26	523	6	-	2 814	DUIS
5	2	1	2	1	-	2	-	1 093	GOMM
195	56	18	26	27	81	28	1	1 688	HARBECK
375	45	9	27	29	107	21	-	1 429	HEKU
7	5	1	624	445	8	421	-	2 890	HENNIGSDORFER BAUMECH.
468	138	41	82	30	72	43	-	3 094	HUMBAUR
269	75	26	49	23	24	19	-	1 032	LANCIER
75	6	1	1	16	118	5	1	1 189	MARQUARDT
1	2	-	4	-	7	-	-	1 015	NEUSS
1	1	-	1	1	2	1	-	1 935	SCHLOEGL
1	1	1	7	2	19	-	-	2 076	SIGG
1 726	342	108	194	102	175	116	-	5 365	STEMA
495	18	-	3	11	38	3	-	1 343	WESTERIA
3 651	558	129	136	89	512	105	3	13 054	WESTFALIA-HEINEMANN
285	98	24	68	23	14	47	-	1 702	WM MEYER
12 330	3 400	589	2 699	1 854	2 964	1 525	344	71 527	SONS.ANH.HERSTELLER
26 675	5 486	1 022	4 052	2 816	5 789	2 466	351	134 230	ZUSAMMEN



Übersicht 50 (Fortsetzung): Bestand an Kraftfahrzeuganhängern am 1. Januar 2005
nach Herstellern und Ländern

Hersteller Kurzbezeichnung für Fahrzeug-Brief und -Schein	Baden- Württemberg	Bayern	Berlin	Brandenburg	Bremen	Hamburg	Hessen	Mecklenburg- Vorpommern	Nieder- sachsen
	1	2	3	4	5	6	7	8	9
MEHRACHSIGE KRAFTFAHRZEUGANHÄNGER ZUR LASTENBEFÖRDERUNG MIT SPEZIALAUFBAU									
ABL	169	141	6	53	20	17	213	82	1 279
ACKERMANN-FRUEHAUF	244	543	48	92	178	184	231	55	355
ALF	43	109	3	20	-	9	221	16	333
BLOMERT	195	929	16	50	8	60	184	30	682
BLUMHARDT	99	199	34	56	296	273	106	22	227
BOECKMANN	1 679	1 703	192	683	194	293	2 057	975	8 547
BRENDERUP (DK)	279	366	22	119	26	34	318	78	470
DOLL, EMIL	545	239	-	38	1	28	108	20	77
DUIS	14	18	6	28	8	17	69	17	1 037
ESTERER, ULRICH	158	113	13	52	2	17	102	45	147
FB METALLVERARBEITUNG	29	215	26	78	13	42	38	19	847
FELDBINDER	401	440	39	413	43	127	190	97	991
FLIEGL	90	276	2	52	4	8	49	29	91
GEUSENS-LAG (B)	190	108	14	30	1	22	64	13	141
GOFÄ	75	84	3	23	1	14	53	10	121
GOLDHOFER	1 058	2 163	129	235	63	97	577	121	669
HENDRICKS, GOCH	134	94	1	16	11	59	66	12	209
HKM	160	240	9	99	11	12	133	64	97
HUEFFERMANN	554	556	112	461	55	47	357	240	784
HUMBAUR	997	2 449	82	401	37	55	653	146	994
JUNG, R.	205	330	39	17	1	1	57	6	16
KAESSBOHRER (A)	308	150	2	90	165	15	121	13	359
KAESSBOHRER (D)	1 033	1 114	132	211	41	95	406	43	508
KH ANHAENGER-BAU	147	248	18	49	16	25	78	33	322
KOEGEL	2 465	2 260	136	196	42	107	710	113	683
KOEHLER, ELM SHORN	109	176	2	23	123	330	64	24	246
KRONE	944	1 411	121	449	625	787	510	245	1 925
LANGENDORF	166	267	31	142	8	56	111	138	281
LOHR (F)	366	201	12	31	1	8	162	11	90
MARQUARDT	8	7	2	17	36	17	53	22	1 560
MUELLER, MITTELTAL	1 280	928	66	195	16	38	334	135	633
OBERMAIER	268	683	35	99	3	9	183	29	133
RENDERS	123	147	23	75	491	243	69	46	302
ROHR	146	675	5	12	1	16	96	3	54
SCHMIDT, FRIEDRICH	20	19	1	7	-	3	445	4	73
SCHMITZ	347	358	74	254	111	221	228	73	418
SCHMITZ, GOTHA	348	683	36	250	124	639	331	103	597
SCHWARZMUELLER	138	887	4	14	1	1	109	9	64
SIGG	988	607	-	4	-	-	11	2	4
SOMMER	569	425	73	209	36	45	106	15	348
SPITZER	871	944	24	87	9	4	243	23	478
TANK/APP.-BAU BECKUM	123	89	8	6	18	103	83	4	204
VAN HOOL (B)	29	33	3	112	8	153	15	13	339
WECON	115	281	4	21	3	16	115	5	117
WESTFALIA-HEINEMANN	97	948	17	28	15	14	175	36	488
WM MEYER	536	2 425	59	147	17	36	461	70	420
SONS.ANH.HERSTELLER	9 240	15 518	929	3 148	1 215	2 238	4 263	2 109	13 603
ZUSAMMEN	28 102	42 799	2 613	8 892	4 098	6 635	15 268	5 418	42 363
ÜBRIGE KRAFTFAHRZEUGANHÄNGER									
ABI (GB)	185	156	26	33	4	14	75	11	119
ABL	682	469	58	137	34	76	554	125	1 145
ALF	357	366	24	40	8	52	407	35	564
ANSCHAU	274	153	8	7	1	10	214	-	77
ARCO-TRAILER	66	99	465	616	10	30	48	164	245
ATLAS COPCO (B)	2 112	2 492	508	552	106	327	825	247	932
AUWAERTER, PAUL	396	353	14	24	4	10	87	15	125
BARTHÄU	261	196	2	11	4	5	118	9	64
BARTHÄU ANHAENGERBAU	536	667	35	111	1	8	448	35	222
BERGER, FELLBACH	670	314	-	29	1	5	127	17	65
BLOMENROEHR	221	527	42	98	19	28	270	32	473
BLOMERT	639	2 201	62	77	12	55	342	41	447
BOECKER, ALBERT	718	938	304	169	24	126	645	77	462
BOECKMANN	2 859	2 524	319	677	145	286	2 346	819	5 337
BORCO-HOEHN	194	289	199	89	52	143	154	94	984
BRENDERUP (DK)	743	940	151	530	63	222	454	1 081	1 185
BRINKMANN	316	478	97	103	19	30	314	108	386
BUERSTNER	10 193	8 336	665	1 207	450	369	2 763	762	6 824
CAMP-LET (DK)	238	361	10	7	3	35	84	2	169
CARBO (NL)	411	1 017	40	58	29	45	164	32	212
CHATEAU CARAVANS (B)	178	131	26	52	7	27	45	18	189
COMBI-CAMP (DK)	207	176	10	14	19	24	59	11	199
COMPAIR	709	778	24	100	42	95	238	67	160
CORSAR WOHNWAGENBAU	156	137	12	39	25	34	110	38	369
CTR	25	30	21	26	5	8	59	13	119
DAV LIMBURG	72	50	42	30	1	1	381	2	35
DE FOR. TRAILERFA. (DK)	147	307	50	57	12	30	143	58	306
DEHLER YACHTBAU	235	262	74	18	19	37	121	13	231
DENKA LIFT (DK)	103	342	56	43	9	18	46	8	77
DETHLEFFS	8 848	9 025	773	907	425	528	3 139	627	5 504
DUIS	99	139	6	27	20	58	222	43	667
ECOAIR	758	720	115	128	21	44	157	80	423
EIFFELAND-HENNERICI	190	222	5	20	14	24	130	19	214
EMMINGHAUS	193	137	16	73	4	9	86	56	456
ESSELMANN	131	61	82	111	130	12	295	85	646
ESTEREL (F)	508	329	32	17	22	49	130	18	228



Nordrhein-Westfalen	Rheinland-Pfalz	Saarland	Sachsen	Sachsen-Anhalt	Schleswig-Holstein	Thüringen	Sonstige	Deutschland	Hersteller Kurzbezeichnung für Fahrzeug-Brief und -Schein
10	11	12	13	14	15	16	17	18	
MEHRACHSIGE KRAFTFAHRZEUGANHÄNGER ZUR LASTENBEFÖRDERUNG MIT SPEZIALAUFBAU									
833	82	4	32	60	359	25	-	3 375	ABL
925	416	25	149	185	128	91	7	3 856	ACKERMANN-FRUEHAUF
1 204	60	6	6	19	145	31	-	2 225	ALF
1 847	107	13	15	26	751	25	-	4 938	BLOMERT
360	125	6	54	53	114	28	5	2 057	BLUMHARDT
7 470	894	126	675	525	2 558	317	1	28 889	BOECKMANN
757	224	102	115	87	189	143	-	3 329	BRENDERUP (DK)
219	76	15	41	35	21	46	-	1 509	DOLL, EMIL
314	26	-	8	11	350	10	-	1 933	DUIS
173	100	55	77	84	31	29	-	1 198	ESTERER,ULRICH
121	17	18	22	63	170	8	-	1 726	FB METALLVERARBEITUNG
1 475	295	40	176	483	378	194	-	5 782	FELDBINDER
154	67	8	58	53	22	115	-	1 078	FLIEGL
464	246	4	22	46	41	15	1	1 422	GEUSENS-LAG (B)
537	60	3	22	30	13	7	-	1 056	GOKA
821	561	91	364	223	153	222	5	7 552	GOLDHOFER
751	43	17	75	44	42	13	-	1 587	HENDRICKS,GOCH
237	39	6	227	97	26	110	-	1 567	HKM
1 437	216	41	393	261	176	242	-	5 932	HUEFFERMANN
992	380	143	543	276	459	180	-	8 787	HUMBAUR
113	117	122	57	22	2	22	-	1 127	JUNG,R.
234	53	30	49	18	4	18	-	1 629	KAESSBOHRER (A)
1 343	500	90	180	125	79	110	5	6 015	KAESSBOHRER (D)
400	58	18	39	41	90	29	-	1 611	KH ANHAENGER-BAU
1 590	529	114	478	169	157	168	12	9 929	KOEGEL
135	27	3	15	18	292	21	-	1 608	KOEHLER, ELMSHORN
2 153	466	143	335	262	541	162	7	11 086	KRONE
992	103	13	138	164	261	54	7	2 932	LANGENDORF
222	31	164	11	11	4	8	-	1 333	LOHR (F)
126	20	3	5	21	257	8	-	2 162	MARQUARDT
771	439	95	251	173	227	181	5	5 767	MUELLER,MITTELTAAL
260	141	66	287	242	19	88	1	2 546	OBERMAIER
349	181	7	279	70	34	105	-	2 544	RENDERS
207	20	6	41	54	16	36	-	1 388	ROHR
432	11	1	11	6	4	20	-	1 057	SCHMIDT,FRIEDRICH
731	176	22	160	80	119	110	2	3 484	SCHMITZ
701	243	29	392	117	275	394	-	5 262	SCHMITZ, GOTH
56	69	4	42	20	7	38	1	1 464	SCHWARZMUELLER
20	7	-	7	3	22	-	-	1 675	SIGG
896	67	11	103	51	90	65	1	3 110	SOMMER
909	295	62	230	195	51	137	-	4 562	SPITZER
524	64	7	30	35	23	7	-	1 328	TANK/APP-BAU BECKUM
308	83	5	6	15	7	3	-	1 132	VAN HOOL (B)
425	61	5	20	10	5	40	-	1 243	WECON
1 027	101	15	47	41	168	43	-	3 260	WESTFALIA-HEINEMANN
645	262	31	499	192	182	338	-	6 320	WM MEYER
18 452	4 036	527	3 413	2 763	5 258	2 007	110	88 769	SONS.ANH.HERSTELLER
55 112	12 194	2 316	10 199	7 579	14 320	6 063	170	264 141	ZUSAMMEN
ÜBRIGE KRAFTFAHRZEUGANHÄNGER									
355	29	8	74	35	51	70	-	1 245	ABI (GB)
1 246	179	44	47	102	507	55	-	5 460	ABL
2 427	287	53	34	47	155	47	-	4 903	ALF
174	103	13	2	2	19	1	-	1 058	ANSCHAU
124	23	9	89	112	51	43	-	2 194	ARCO-TRAILER
3 460	698	151	718	525	245	401	6	14 305	ATLAS COPCO (B)
96	75	32	19	19	36	24	75	1 404	AUWAERTER, PAUL
252	81	18	21	15	26	14	-	1 097	BARTHAU
424	263	60	189	81	79	138	-	3 297	BARTHAU ANHAENGERBAU
246	116	40	158	35	9	112	-	1 944	BERGER,FELLBACH
2 244	389	199	374	175	47	186	6	5 330	BLOMENROEHR
1 691	176	59	73	37	346	31	-	6 289	BLOMERT
2 439	351	104	385	215	157	263	-	7 377	BOECKER,ALBERT
7 700	1 018	182	426	599	1 908	278	-	27 423	BOECKMANN
1 181	101	16	78	71	395	32	-	4 072	BORCO-HOEHNS
1 292	389	192	284	181	1 249	228	-	9 184	BRENDERUP (DK)
821	188	55	115	86	138	84	-	3 338	BRINKMANN
12 683	2 879	623	2 138	1 352	1 429	1 226	-	53 899	BUERSTNER
452	73	10	11	5	202	3	-	1 665	CAMP-LET (DK)
528	146	36	109	74	124	82	-	3 107	CARBO (NL)
431	99	6	61	38	44	93	-	1 445	CHATEAU CARAVANS (B)
203	62	8	8	10	181	5	-	1 196	COMBI-CAMP (DK)
725	218	85	216	142	103	92	1	3 795	COMPAIR
508	62	5	24	29	96	23	-	1 667	CORSAR WOHNWAGENBAU
265	271	181	88	2	31	49	3	1 196	CTR
128	178	32	16	19	11	25	-	1 023	DAV LIMBURG
234	63	19	95	79	235	58	-	1 893	DE FOR.TRAILERFA,(DK)
766	61	9	5	4	75	3	-	1 933	DEHLER YACHTBAU
186	11	3	163	30	24	50	-	1 169	DENKA LIFT (DK)
9 329	2 158	402	1 620	850	2 094	986	-	47 215	DETHLEFFS
701	120	13	21	59	235	15	1	2 446	DUIS
698	117	62	222	122	94	144	8	3 913	ECOAIR
321	121	36	16	19	82	20	-	1 453	EIFELLAND-HENNERICI
720	30	5	265	95	18	66	-	2 229	EMMINGHAUS
1 413	154	28	82	158	165	62	-	3 615	ESSELMANN
441	145	36	39	11	132	14	-	2 151	ESTEREL (F)



Übersicht 50 (Fortsetzung): Bestand an Kraftfahrzeuganhängern am 1. Januar 2005
nach Herstellern und Ländern

Hersteller Kurzbezeichnung für Fahrzeug-Brief und -Schein	Baden- Württemberg	Bayern	Berlin	Brandenburg	Bremen	Hamburg	Hessen	Mecklenburg- Vorpommern	Nieder- sachsen
	1	2	3	4	5	6	7	8	9
ÜBRIGE KRAFTFAHRZEUGANHÄNGER									
EWERS	123	64	35	54	10	23	291	45	413
FAHRENHORST	12	19	23	29	6	13	35	29	275
FAHRZEUGW. OLBERNHAU	946	1 169	345	1 084	30	87	397	556	660
FAHRZEUGW. THAELMANN	9	7	124	339	3	2	3	253	26
FB METALLVERARBEITUNG	107	160	34	161	4	29	88	33	421
FENDT, XAVER	5 902	9 049	323	301	355	498	2 362	210	4 367
FISCHER, GEORG	378	536	22	26	2	9	112	8	93
FRANKIA	368	852	39	43	12	15	195	17	180
GAMO	455	450	49	67	8	33	97	52	156
GERMANIA-FAHRZEUGBAU	101	50	23	39	3	7	105	15	250
GOERLITZ FEUERL.-GER.	5	17	27	493	-	1	6	411	34
HAHN	264	256	23	12	16	28	121	14	225
HARBECK	5 468	11 682	1 434	1 409	207	1 686	2 412	2 156	2 835
HEIMSTOLZ	13	36	60	159	1	1	20	104	45
HEKU	1 654	2 402	430	691	217	1 157	1 489	803	4 319
HENNIGSDORF SWW	18	40	94	261	3	9	16	155	32
HENNIGSDORFER BAUMECH.	34	78	131	625	8	15	43	400	99
HOBBY-WOHNWAGENWERK	12 412	12 260	1 402	2 533	784	1 221	5 761	1 835	13 351
HUMBAUR	751	1 316	40	152	20	49	387	62	331
HYMER (D)	6 766	4 315	335	270	362	426	2 559	155	3 680
HYMER (F)	2 210	1 707	183	113	165	354	930	83	1 536
IFA-KAROSSERIEWERKE	86	167	154	518	8	16	60	313	85
IMV-ADRIA (SLO)	1 197	1 804	176	307	87	201	691	169	1 337
INGERSOLL-RAND (GB)	143	255	35	114	7	18	181	53	166
IRMER & ELZE	839	731	168	252	18	163	275	127	1 075
JENSEN	97	84	99	113	12	60	149	41	189
JOTHAWERK	186	451	24	22	3	4	109	9	77
KAESER	353	532	57	180	32	38	145	105	238
KARO	1 314	1 353	68	67	20	54	527	35	398
KH ANHAENGER-BAU	340	250	35	112	8	14	203	107	261
KIP (NL)	173	173	18	23	14	33	105	22	376
KLAAS	96	106	25	61	3	17	71	18	107
KNAUS TABBERT	24 818	32 120	2 595	2 719	2 025	2 184	12 995	2 139	24 922
KRAEMER	205	155	26	96	-	8	136	45	191
KRESS	679	289	15	24	2	2	290	6	72
KUFER KG	402	2 272	71	33	9	51	106	11	76
KUFER, JUN.	114	832	24	11	3	13	19	4	30
LAMBERT	256	136	5	17	1	9	21	14	80
LEIBING	116	140	67	55	25	51	137	57	1 411
LEIPZIG CHEMIEANL.	23	46	30	118	4	3	10	37	34
LMC CARAVAN	2 230	2 785	329	555	271	348	1 401	436	3 944
MACO MEUDON (F)	237	115	71	100	3	19	216	39	74
MANNESMANN DEMAG	1 731	1 868	143	325	44	171	738	191	592
MARQUARDT	79	59	21	39	59	70	162	30	1 361
MERSCH, FRANZ	189	147	13	84	32	20	48	26	301
MIDDENDORF	512	595	29	55	7	15	191	28	357
MOSEL	425	158	17	21	5	12	117	12	64
MUELLER	190	152	11	22	27	21	80	19	188
NISSEN, ADOLF	122	583	25	178	3	13	97	67	97
OHLMEIER	228	222	87	133	16	106	159	98	315
PAUS	320	264	42	49	47	19	104	42	233
POLYMA	154	389	35	28	2	12	125	25	157
PROGRESSWERK	204	150	64	13	22	29	84	12	167
PUTZ- U. FOERDERT.-PFT	1 270	1 821	60	113	19	78	458	137	491
PUTZMEISTERWERK	625	552	54	133	51	32	137	125	756
RAPIDO-CARAVANES (F)	443	487	33	55	10	31	205	26	192
RETENMAIER	859	352	3	6	5	7	51	3	43
RUSCHMEIER	90	102	26	36	7	12	77	54	112
SCHMIDT, FRIEDRICH	141	73	2	13	-	3	484	9	121
SCHMIDT, WALTER	489	151	11	18	2	1	100	11	70
SCHMIEDEFELD ISOKO	186	351	602	1 611	22	48	189	891	341
SCHOLL	273	212	7	10	2	1	100	13	100
SCHRAMM	242	224	18	19	5	18	103	12	133
SEICO	105	54	56	60	34	83	80	62	418
SIEGEL	101	130	23	46	2	23	111	25	93
SIR (F)	284	648	84	154	34	55	160	69	388
SPINDELBERGER	429	235	28	12	10	17	164	3	112
STEINBACHER	204	488	10	16	3	9	339	11	59
STEMA	109	139	17	70	1	4	56	36	109
TAMHART	20	11	22	16	20	157	9	25	387
TEC CARAVAN	1 130	787	168	121	20	60	289	46	745
TECHAU	647	741	259	241	771	443	638	332	2 941
TEUPEN, BERND	117	190	42	92	6	9	105	51	114
THIEL	484	604	11	16	-	4	147	9	50
THRUN-EICKER	1 358	1 482	201	233	72	134	729	143	1 456
TREBBINER FAHRZEUGW.	236	300	97	348	5	20	157	140	148
TRIGANO (F)	1 649	1 213	94	58	49	133	510	29	996
WAGENBOUW HAPERT(NL)	72	119	6	12	12	18	143	15	246
WEIPPERT	306	545	57	59	50	88	233	44	596
WESTFALIA-HEINEMANN	4 194	6 752	505	542	294	970	2 815	580	4 521
WICK	35	31	90	152	112	42	57	107	589
WIENS SAFETY-TRAILER	497	695	101	104	23	72	288	100	481
WM MEYER	745	2 874	49	110	5	19	484	35	298
WOLFANGEL	2 419	1 936	90	87	51	163	550	98	773
WT-METALL	419	711	22	59	22	17	407	79	677
SONS.ANH.HERSTELLER	41 912	47 827	7 462	12 128	2 418	5 875	21 563	8 973	40 579
ZUSAMMEN	172 774	204 407	24 438	38 292	10 936	20 977	84 919	28 888	161 298

Nordrhein-Westfalen	Rheinland-Pfalz	Saarland	Sachsen	Sachsen-Anhalt	Schleswig-Holstein	Thüringen	Sonstige	Deutschland	Hersteller Kurzbezeichnung für Fahrzeug-Brief und -Schein
10	11	12	13	14	15	16	17	18	
ÜBRIGE KRAFTFAHRZEUGANHÄNGER									
1 243	103	57	68	42	57	46	-	2 674	EWERS
430	9	3	12	22	95	9	1	1 022	FAHRENHORST
1 334	280	108	3 019	1 393	279	1 276	-	12 963	FAHRZEUGW. OLBERNHAU
9	2	-	187	145	11	74	6	1 200	FAHRZEUGW. THAELMANN
246	62	51	49	95	96	21	-	1 657	FB METALLVERARBEITUNG
9 831	1 317	296	479	259	1 587	351	1	37 488	FENDT, XAVER
183	143	41	44	17	41	22	-	1 677	FISCHER, GEORG
297	79	23	86	34	54	45	-	2 339	FRANKIA
216	95	31	190	83	65	120	-	2 167	GAMO
385	56	10	16	70	17	9	-	1 156	GERMANIA-FAHRZEUGBAU
15	3	-	279	360	2	244	5	1 902	GOERLITZ FEUERL.-GER.
375	81	22	9	9	79	6	2	1 542	HAHN
6 356	1 430	375	802	566	2 634	355	18	41 825	HARBECK
66	1	-	288	170	11	100	-	1 075	HEIMSTOLZ
7 157	746	132	280	407	2 447	141	3	24 475	HEKU
28	8	1	468	234	13	187	-	1 567	HENNIGSDORF SWW
75	15	3	860	449	36	417	-	3 288	HENNIGSDORFER BAUMECH.
23 651	4 980	1 617	3 204	2 201	5 937	2 102	-	95 251	HOBBY-WOHNWAGENWERK
539	271	90	167	147	238	94	81	4 735	HUMBAUR
7 637	1 504	377	349	220	1 294	205	1	30 455	HYMER (D)
2 863	605	153	140	51	956	64	-	12 113	HYMER (F)
111	30	11	1 043	545	54	383	-	3 584	IFA-KAROSSERIEWERKE
2 932	712	161	374	213	558	232	-	11 151	IMV-ADRIA (SLO)
417	50	57	154	112	35	75	1	1 873	INGERSOLL-RAND (GB)
1 911	483	229	149	126	364	119	62	7 091	IRMER & ELZE
667	56	22	55	70	168	38	-	1 920	JENSEN
119	48	17	33	14	15	24	3	1 158	JOTHAWERK
377	158	63	331	102	66	173	52	3 002	KAESER
822	398	112	87	60	195	70	1	5 581	KARO
639	243	76	146	107	89	86	-	2 716	KH ANHAENGER-BAU
438	109	36	20	25	92	26	-	1 683	KIP (NL)
538	49	12	79	43	71	26	-	1 322	KLAAS
42 663	10 131	3 182	3 854	2 827	6 866	2 472	1	178 513	KNAUS TABBERT
242	148	65	49	70	79	47	-	1 562	KRAEMER
275	303	69	31	15	19	28	-	2 119	KRESS
198	57	7	31	10	55	14	1	3 404	KUFER KG
48	8	1	20	4	20	3	-	1 154	KUFER, JUN.
320	28	24	36	8	18	35	-	1 008	LAMBERT
577	112	7	26	82	141	23	22	3 049	LEIBING
52	11	-	634	199	10	49	-	1 260	LEIPZIG CHEMIEANL.
10 082	1 294	421	1 009	408	1 277	554	-	27 344	LMC CARAVAN
213	124	55	110	72	34	86	-	1 568	MACO MEUDON (F)
1 306	415	146	799	476	313	414	1	9 673	MANNESMANN DEMAG
321	110	21	14	53	250	8	-	2 657	MARQUARDT
514	174	6	45	34	20	16	-	1 669	MERSCH, FRANZ
678	196	26	45	51	77	49	-	2 911	MIDDENDORF
172	108	54	10	12	33	8	-	1 228	MOSEL
658	139	28	103	63	40	39	-	1 780	MUELLER
51	92	30	70	65	151	64	2	1 710	NISSEN, ADOLF
830	85	30	54	55	122	28	6	2 574	OHLMEIER
339	73	26	117	50	48	83	-	1 856	PAUS
215	90	13	43	8	24	45	131	1 496	POLYMA
347	57	35	28	20	66	2	251	1 551	PROGRESSWERK
758	493	167	265	215	176	247	1	6 769	PUTZ- U. FOERDERT.-PFT
657	143	28	218	82	131	122	-	3 846	PUTZMEISTERWERK
486	117	43	178	64	78	67	-	2 515	RAPIDO-CARAVANES (F)
106	47	4	20	8	27	6	1	1 548	RETTENMAIER
383	104	12	20	18	48	8	1	1 110	RUSCHMEIER
439	23	10	14	21	14	27	-	1 394	SCHMIDT, FRIEDRICH
215	75	58	22	19	59	25	-	1 326	SCHMIDT, WALTER
388	95	9	2 643	1 331	158	1 498	-	10 363	SCHMIEDEFELD ISOKO
161	93	25	14	17	44	10	-	1 082	SCHOLL
220	282	356	25	12	43	11	-	1 723	SCHRAMM
299	38	5	51	46	245	9	-	1 645	SEICO
491	62	16	23	25	27	11	-	1 209	SIEGEL
823	127	27	269	153	109	148	-	3 532	SIR (F)
239	36	6	5	10	45	3	-	1 354	SPINDELBERGER
202	113	17	13	4	26	22	1	1 537	STEINBACHER
226	54	44	104	43	57	38	-	1 107	STEMA
265	11	-	8	14	217	7	-	1 189	TAMHART
1 956	196	22	285	110	189	110	-	6 234	TEC CARAVAN
2 206	365	96	101	112	1 206	67	19	11 185	TECHAU
389	58	10	45	60	60	23	1	1 372	TEUPEN, BERND
272	78	16	48	17	34	10	-	1 800	THIEL
3 145	430	126	282	163	318	152	-	10 424	THRUN-EICKER
182	58	30	178	150	56	124	-	2 229	TREBBINER FAHRZEUGW.
2 045	567	111	102	66	331	58	-	8 011	TRIGANO (F)
540	104	6	28	77	43	17	1	1 459	WAGENBOUW HAPERT (NL)
1 275	231	57	65	70	140	39	-	3 855	WEIPPERT
10 401	1 807	548	396	362	2 677	295	10	37 669	WESTFALIA-HEINEMANN
135	21	2	33	66	82	22	-	1 576	WICK
1 210	218	24	55	85	187	22	1	4 163	WIENS SAFETY-TRAILER
548	331	68	386	139	90	226	-	6 407	WM MEYER
1 313	422	103	54	49	414	29	2	8 553	WOLFANGEL
1 212	262	116	164	152	168	102	83	4 672	WT-METALL
78 182	17 662	4 118	12 511	9 945	16 454	7 436	1 623	336 668	SONS, ANH. HERSTELLER
300 281	64 038	17 546	47 505	32 113	62 065	27 221	2 496	1 300 194	ZUSAMMEN



Übersicht 50 (Fortsetzung): Bestand an Kraftfahrzeuganhängern am 1. Januar 2005
nach Herstellern und Ländern

Hersteller Kurzbezeichnung für Fahrzeug-Brief und -Schein	Baden- Württemberg	Bayern	Berlin	Brandenburg	Bremen	Hamburg	Hessen	Mecklenburg- Vorpommern	Nieder- sachsen
	1	2	3	4	5	6	7	8	9
DARUNTER WOHNWAGEN									
ABI (GB)	185	156	26	33	4	14	75	11	118
BUERSTNER	10 152	8 304	658	1 196	447	367	2 744	758	6 795
CAMP-LET (DK)	209	243	8	4	3	34	61	2	140
CHATEAU CARAVANS (B)	178	131	26	52	7	27	45	18	189
COMBI-CAMP (DK)	202	156	9	6	19	24	56	6	186
CORSAR WOHNWAGENBAU	154	137	12	39	25	33	109	38	363
DETHLEFFS	8 834	9 006	772	905	424	527	3 134	621	5 480
EIFELLAND-HENNERICI	179	209	5	17	12	24	122	17	198
ESTEREL (F)	506	329	32	17	22	49	130	18	228
FAHRZEUGW. OLBERNHAU	938	1 150	341	1 059	30	86	391	542	644
FENDT, XAVER	5 894	9 039	323	301	355	496	2 362	210	4 364
FRANKIA	368	850	38	43	12	15	195	17	179
HENNIGSDORF SWW	18	40	92	227	2	8	15	129	31
HENNIGSDORFER BAUMECH.	30	68	120	495	8	14	41	329	89
HOBBY-WOHNWAGENWERK	12 399	12 255	1 400	2 531	783	1 219	5 753	1 833	13 329
HYMER (D)	6 738	4 302	335	270	361	426	2 551	155	3 673
HYMER (F)	2 209	1 707	183	112	165	353	930	83	1 534
IFA-KAROSSERIEWERKE	37	93	116	450	1	10	36	248	39
IMV-ADRIA (SLO)	1 183	1 779	175	305	87	199	681	167	1 329
KIP (NL)	167	167	16	21	14	33	102	21	368
KNAUS TABBERT	24 712	31 899	2 526	2 573	2 019	2 166	12 909	2 076	24 784
LEIPZIG CHEMIEANL.	23	46	30	118	4	3	10	37	34
LMC CARAVAN	2 224	2 776	327	553	271	348	1 397	434	3 929
MIDDENDORF	512	591	29	55	7	15	191	28	354
RAPIDO-CARAVANES (F)	441	487	33	55	10	31	205	26	192
SCHMIEDEFELD ISOKO	185	351	601	1 607	22	48	187	891	341
SIR (F)	275	628	82	148	33	53	156	67	373
TEC CARAVAN	1 129	787	168	121	20	60	289	46	745
THRUN-EICKER	1 349	1 470	199	233	71	133	721	142	1 442
TRIGANO (F)	1 649	1 211	94	57	49	133	507	29	993
WEIPPERT	302	539	56	58	49	87	231	44	590
WESTFALIA-HEINEMANN	936	574	30	14	47	48	215	3	467
SONS.ANH.HERSTELLER	4 111	4 365	826	1 697	253	423	1 729	985	3 716
ZUSAMMEN	88 428	95 845	9 688	15 372	5 636	7 506	38 280	10 031	77 236



Nordrhein-Westfalen	Rheinland-Pfalz	Saarland	Sachsen	Sachsen-Anhalt	Schleswig-Holstein	Thüringen	Sonstige	Deutschland	Hersteller Kurzbezeichnung für Fahrzeug-Brief und -Schein
10	11	12	13	14	15	16	17	18	
DARUNTER WOHNWAGEN									
355	29	8	74	35	51	70	-	1 244	ABI (GB)
12 630	2 868	619	2 111	1 334	1 422	1 210	-	53 615	BUERSTNER
382	40	4	9	4	191	3	-	1 337	CAMP-LET (DK)
430	98	6	61	38	44	93	-	1 443	CHATEAU CARAVANS (B)
179	57	7	2	1	178	1	-	1 089	COMBI-CAMP (DK)
506	60	5	24	29	95	23	-	1 652	CORSAR WOHNWAGENBAU
9 298	2 151	402	1 617	844	2 088	984	-	47 087	DETHLEFFS
297	113	34	16	18	77	20	-	1 358	EIFELLAND-HENNERICI
441	145	36	39	11	132	14	-	2 149	ESTEREL (F)
1 306	275	107	2 955	1 359	270	1 249	-	12 702	FAHRZEUGW. OLBERNHAU
9 819	1 317	296	479	257	1 584	351	1	37 448	FENDT, XAVER
296	79	23	86	34	54	45	-	2 334	FRANKIA
26	8	1	461	223	13	183	-	1 477	HENNIGSDORF SWW
68	13	1	807	395	34	386	-	2 898	HENNIGSDORFER BAUMECH.
23 618	4 972	1 616	3 200	2 194	5 930	2 101	-	95 133	HOBBY-WOHNWAGENWERK
7 621	1 503	377	347	218	1 288	205	1	30 371	HYMER (D)
2 863	605	153	140	51	956	64	-	12 108	HYMER (F)
45	14	3	918	480	20	331	-	2 841	IFA-KAROSSERIEWERKE
2 912	708	156	370	211	556	231	-	11 049	IMV-ADRIA (SLO)
424	104	36	19	22	90	25	-	1 629	KIP (NL)
42 446	10 063	3 158	3 703	2 739	6 805	2 410	-	176 988	KNAUS TABBERT
52	11	-	633	199	10	49	-	1 259	LEIPZIG CHEMIEANL.
10 057	1 290	421	1 009	407	1 275	554	-	27 272	LMC CARAVAN
671	192	26	45	51	77	49	-	2 893	MIDDENDORF
486	117	43	177	64	78	67	-	2 512	RAPIDO-CARAVANES (F)
387	95	9	2 641	1 330	157	1 495	-	10 347	SCHMIEDEFELD ISOKO
809	126	27	261	136	102	144	-	3 420	SIR (F)
1 956	196	22	285	110	189	110	-	6 233	TEC CARAVAN
3 118	424	125	278	162	312	152	-	10 331	THRUN-EICKER
2 036	566	110	101	66	331	58	-	7 990	TRIGANO (F)
1 264	229	56	63	68	139	38	-	3 813	WEIPPERT
1 053	157	48	8	9	100	9	-	3 718	WESTFALIA-HEINEMANN
7 288	1 394	408	2 844	1 626	1 470	1 199	-	34 334	SONS.ANH.HERSTELLER
145 139	30 019	8 343	25 783	14 725	26 118	13 923	2	612 074	ZUSAMMEN



Übersicht 51: Bestand an Kraftfahrzeuganhängern zur Lastenbeförderung am 1. Januar 2005 nach Haltergruppen und Ländern

Haltergruppe	Baden- Württemberg	Bayern	Berlin	Brandenburg	Bremen	Hamburg	Hessen	Mecklenburg- Vorpommern	Nieder- sachsen
	1	2	3	4	5	6	7	8	9
Land- und Forstwirtschaft	24 426	50 013	179	4 367	109	487	4 279	3 859	20 823
Fischerei, Fischzucht	12	41	-	7	1	1	4	10	8
Bergbau, Gewinnung von Steinen und Erden	1 576	2 263	25	326	27	63	329	64	964
Verarbeitendes Gewerbe	19 522	25 061	520	2 284	562	767	6 254	1 489	12 561
Energie- und Wasser- versorgung	1 342	1 773	147	457	63	172	523	149	1 168
Baugewerbe	20 231	25 072	1 196	5 358	398	1 070	5 860	2 829	15 223
Handel, Reparatur von Kraft- fahrz. und Gebrauchsgütern	18 021	23 609	762	3 854	1 074	1 322	8 198	2 421	18 153
Gastgewerbe	1 782	3 177	35	158	22	50	602	140	1 156
Verkehr, Nachrichten- übermittlung	25 342	35 001	1 213	8 106	3 452	4 719	11 286	3 985	20 999
Kredit- und Versicherungs- gewerbe	332	640	4	32	11	23	134	44	301
Grundst.- und Wohnungswesen, Datenverarb., Forschung, Vermietung, Dienstleistungen dar. Mietfahrzeuge für Selbstfahrer	2 551 356	4 222 1 276	705 383	5 420 5 260	200 153	714 560	2 267 1 523	161 73	9 748 4 299
Öffentliche Verwaltung, Verteidigung, Sozialvers.	7 303	10 003	448	2 050	64	356	3 214	1 550	5 853
Erziehung, Unterricht	59	97	10	8	-	3	18	12	41
Gesundheits-, Veterinär- und Sozialwesen	1 159	2 168	123	144	37	59	568	111	1 030
Sonstige öffentliche und persönliche Dienstleistungen	38 658	41 854	4 472	11 932	3 114	7 197	22 053	7 670	29 382
Exterritoriale Organisationen und Körperschaften	26	29	5	15	1	7	40	2	2
Arbeitnehmer und Nichterwerbspersonen	421 558	518 097	37 171	156 782	11 111	21 519	185 205	96 740	387 942
Unbekannt	353	268	3 019	19	2	42	127	8	209
Insgesamt	584 253	743 388	50 034	201 319	20 248	38 571	250 961	121 244	525 563

Nordrhein-Westfalen	Rheinland-Pfalz	Saarland	Sachsen	Sachsen-Anhalt	Schleswig-Holstein	Thüringen	Sonstige	Deutschland	Haltergruppe
10	11	12	13	14	15	16	17	18	
12 322	7 128	234	5 583	3 918	6 864	3 242	8	147 841	Land- und Forstwirtschaft
10	7	1	9	5	3	3	-	122	Fischerei, Fischzucht
992	610	87	295	248	196	175	-	8 240	Bergbau, Gewinnung von Steinen und Erden
15 645	5 835	1 091	4 471	2 929	3 063	2 731	1	104 786	Verarbeitendes Gewerbe
1 749	502	107	581	269	608	418	-	10 028	Energie- und Wasserversorgung
12 194	6 391	1 209	8 186	5 454	5 025	3 981	-	119 677	Baugewerbe
23 603	9 800	1 400	6 611	3 986	6 610	2 990	5	132 419	Handel, Reparatur von Kraftfahrz. und Gebrauchsgütern
818	554	88	325	231	452	140	-	9 730	Gastgewerbe
37 963	10 003	1 928	13 236	8 580	6 945	6 142	1	198 901	Verkehr, Nachrichtenübermittlung
246	123	17	67	53	108	141	-	2 276	Kredit- und Versicherungsgewerbe
2 307	601	100	1 066	661	1 898	237	-	32 858	Grundst.- und Wohnungswesen, Datenverarb., Forschung, Vermietung, Dienstleistungen dar. Mietfahrzeuge für Selbstfahrer
443	207	15	216	84	80	58	-	14 986	
5 491	2 596	459	2 701	2 203	1 976	1 645	1 266	49 178	Öffentliche Verwaltung, Verteidigung, Sozialvers.
21	20	4	32	35	26	16	-	402	Erziehung, Unterricht
906	551	114	231	110	435	115	-	7 861	Gesundheits-, Veterinär- und Sozialwesen
77 802	18 014	4 321	13 244	9 355	9 758	6 903	4	305 733	Sonstige öffentliche und persönliche Dienstleistungen
61	6	-	26	17	2	21	-	260	Exterritoriale Organisationen und Körperschaften
459 946	161 676	43 665	177 863	106 370	120 640	107 789	31	3 014 105	Arbeitnehmer und Nichterwerbspersonen
222	50	16	45	25	96	22	1	4 524	Unbekannt
652 298	224 467	54 841	234 572	144 449	164 705	136 711	1 317	4 148 941	Insgesamt



Übersicht 52: Bestand an Kraftfahrzeuganhängern zur Lastenbeförderung mit Spezialaufbau am 1. Januar 2005 nach Haltergruppen und Ländern

Haltergruppe	Baden- Württemberg	Bayern	Berlin	Brandenburg	Bremen	Hamburg	Hessen	Mecklenburg- Vorpommern	Nieder- sachsen
	1	2	3	4	5	6	7	8	9
Land- und Forstwirtschaft	5 290	13 782	11	660	24	29	1 765	782	7 757
Fischerei, Fischzucht	2	1	-	4	-	-	-	1	1
Bergbau, Gewinnung von Steinen und Erden	226	376	2	63	3	39	35	6	165
Verarbeitendes Gewerbe	2 287	3 717	74	389	53	80	802	201	1 854
Energie- und Wasser- versorgung	337	462	23	91	4	20	137	25	204
Baugewerbe	2 350	3 913	158	793	69	98	871	417	2 186
Handel, Reparatur von Kraft- fahrz. und Gebrauchsgütern	2 854	4 486	177	770	501	245	1 240	458	3 372
Gastgewerbe	92	236	2	5	-	2	34	4	66
Verkehr, Nachrichten- übermittlung	7 976	11 249	429	2 061	2 223	3 032	3 410	897	6 548
Kredit- und Versicherungs- gewerbe	7	32	-	1	2	2	13	7	40
Grundst.- und Wohnungswesen, Datenverarb., Forschung, Vermietung, Dienstleistungen dar. Mietfahrzeuge für Selbstfahrer	214 53	456 251	213 155	851 836	158 151	217 205	169 105	11 8	1 710 785
Öffentliche Verwaltung, Verteidigung, Sozialvers.	458	793	71	139	8	51	266	143	404
Erziehung, Unterricht	2	16	1	-	-	-	-	1	2
Gesundheits-, Veterinär- und Sozialwesen	32	99	10	2	1	2	25	3	78
Sonstige öffentliche und persönliche Dienstleistungen	5 610	6 345	826	2 085	756	1 908	3 445	1 131	4 765
Exterritoriale Organisationen und Körperschaften	4	2	-	3	-	1	8	-	-
Arbeitnehmer und Nichtwerbspersonen	20 304	24 135	1 828	4 755	721	1 532	12 178	3 587	33 788
Unbekannt	11	26	237	2	-	7	11	2	30
Insgesamt	48 056	70 126	4 062	12 674	4 523	7 265	24 409	7 676	62 970

Nordrhein-Westfalen	Rheinland-Pfalz	Saarland	Sachsen	Sachsen-Anhalt	Schleswig-Holstein	Thüringen	Sonstige	Deutschland	Haltergruppe
10	11	12	13	14	15	16	17	18	
5 428	1 327	57	701	584	2 332	472	1	41 002	Land- und Forstwirtschaft
2	1	-	-	2	1	-	-	15	Fischerei, Fischzucht
142	66	9	49	40	18	15	-	1 254	Bergbau, Gewinnung von Steinen und Erden
1 868	744	143	659	498	403	545	-	14 317	Verarbeitendes Gewerbe
398	131	24	175	88	99	126	-	2 344	Energie- und Wasserversorgung
1 549	859	186	1 263	822	531	694	-	16 759	Baugewerbe
4 522	1 599	263	1 373	975	1 090	612	-	24 537	Handel, Reparatur von Kraftfahrz. und Gebrauchsgütern
26	14	-	16	8	20	5	-	530	Gastgewerbe
12 762	3 764	517	3 346	2 398	2 181	1 463	-	64 256	Verkehr, Nachrichtenübermittlung
14	11	1	2	3	26	27	-	188	Kredit- und Versicherungsgewerbe
383	55	9	220	101	229	20	-	5 016	Grundst.- und Wohnungswesen, Datenverarb., Forschung, Vermietung, Dienstleistungen dar. Mietfahrzeuge für Selbstfahrer
90	18	3	77	20	10	11	-	2 778	
388	177	32	238	157	143	129	514	4 111	Öffentliche Verwaltung, Verteidigung, Sozialvers.
2	1	-	1	4	3	2	-	35	Erziehung, Unterricht
56	17	3	13	6	30	4	-	381	Gesundheits-, Veterinär- und Sozialwesen
12 351	2 778	764	2 183	1 752	1 420	1 230	1	49 350	Sonstige öffentliche und persönliche Dienstleistungen
12	1	-	-	-	-	2	-	33	Exterritoriale Organisationen und Körperschaften
41 862	6 130	1 330	4 006	2 954	11 566	3 180	5	173 861	Arbeitnehmer und Nichterwerbspersonen
22	5	-	6	3	17	3	-	382	Unbekannt
81 787	17 680	3 338	14 251	10 395	20 109	8 529	521	398 371	Insgesamt



Übersicht 53: Bestand an Kraftfahrzeuganhängern zur Lastenbeförderung am 1. Januar 2005 nach Haltergruppen und Nutzlastklassen

Haltergruppe	Insgesamt	Gewöhnliche Anhänger											Sattelanhänger
		zusammen	Einachsige	Mehrachsig mit Nutzlast in kg									
				bis 2999 ¹⁾	3000 bis 3999	4000 bis 4999	5000 bis 5999	6000 bis 6999	7000 bis 7999	8000 bis 9999	10000 bis 11999	12000 und mehr	
1	2	3	4	5	6	7	8	9	10	11	12	13	
Land- und Forstwirtschaft	147 841	146 264	102 842	17 940	439	1 013	1 497	1 535	1 057	6 413	2 669	10 859	1 577
Fischerei, Fischzucht	122	120	73	28	1	-	1	1	2	2	1	11	2
Bergbau, Gewinnung von Steinen und Erden	8 240	6 434	3 359	1 122	23	47	67	74	88	141	370	1 143	1 806
Verarbeitendes Gewerbe	104 786	94 818	58 712	21 776	475	757	864	1 098	1 140	1 218	1 814	6 964	9 968
Energie- und Wasserversorgung	10 028	9 813	6 995	1 900	48	73	140	120	104	93	60	280	215
Baugewerbe	119 677	112 362	58 932	33 023	493	729	940	1 493	2 076	1 702	2 131	10 843	7 315
Handel, Reparatur von Kraftfahrz. und Gebrauchsgütern	132 419	111 980	60 578	27 986	490	860	1 015	1 279	1 211	1 890	3 917	12 754	20 439
Gastgewerbe	9 730	9 672	8 325	1 120	13	16	20	19	13	21	41	84	58
Verkehr, Nachrichtenübermittlung	198 901	89 501	17 783	8 516	485	843	1 207	1 981	3 135	3 511	5 681	46 359	109 400
Kredit- und Versicherungsgewerbe	2 276	2 217	1 710	170	1	15	13	29	11	86	47	135	59
Grundst.- und Wohnungswesen, Datenverarb., Forschung, Vermietung, Dienstleistungen dar. Mietfahrzeuge für Selbstfahrer	32 858	19 928	11 279	4 770	46	65	140	316	398	205	270	2 439	12 930
Öffentliche Verwaltung, Verteidigung, Sozialvers.	14 986	3 845	1 121	994	12	7	25	175	239	46	21	1 205	11 141
Erziehung, Unterricht	49 178	48 894	34 820	8 267	746	767	1 304	859	698	604	257	572	284
Gesundheits-, Veterinär- und Sozialwesen	402	389	256	103	5	5	3	3	3	3	1	7	13
Sonstige öffentliche und persönliche Dienstleistungen	7 861	7 823	6 582	1 063	15	21	29	18	13	9	12	61	38
Exterritoriale Organisationen und Körperschaften	305 733	259 591	139 250	68 958	1 149	1 590	2 251	3 106	3 803	3 540	4 678	31 266	46 142
Arbeitnehmer und Nichterwerbspersonen	260	244	157	70	2	-	1	3	2	2	-	7	16
Unbekannt	3 014 105	2 990 006	2 651 458	285 163	1 285	1 831	3 042	3 423	3 762	4 150	5 963	29 929	24 099
Insgesamt	4 524	4 271	3 734	213	12	21	21	11	10	20	31	198	253
Insgesamt	4 148 941	3 914 327	3 166 845	482 188	5 728	8 653	12 555	15 368	17 526	23 610	27 943	153 911	234 614

¹⁾ Einschließlich Tankanhänger, bei denen die Nutzlast zum Zählungszeitpunkt nicht feststand.

Übersicht 54: Bestand an Kraftfahrzeuganhängern zur Lastenbeförderung mit Spezialaufbau am 1. Januar 2005 nach Haltergruppen und Nutzlastklassen



Haltergruppe	Insgesamt	Gewöhnliche Anhänger											Sattelanhänger
		zusammen	Einachsige	Mehrachsig mit Nutzlast in kg									
				bis 2999 ¹⁾	3000 bis 3999	4000 bis 4999	5000 bis 5999	6000 bis 6999	7000 bis 7999	8000 bis 9999	10000 bis 11999	12000 und mehr	
1	2	3	4	5	6	7	8	9	10	11	12	13	
Land- und Forstwirtschaft	41 002	40 507	28 097	8 548	41	340	118	130	139	215	524	2 355	495
Fischerei, Fischzucht	15	15	9	1	-	-	-	-	-	-	-	5	-
Bergbau, Gewinnung von Steinen und Erden	1 254	685	139	66	4	11	9	19	14	32	35	356	569
Verarbeitendes Gewerbe	14 317	12 370	5 427	2 481	60	102	128	140	166	272	425	3 169	1 947
Energie- und Wasserversorgung	2 344	2 218	1 531	288	20	21	40	47	32	29	34	176	126
Baugewerbe	16 759	14 548	4 195	2 612	152	202	233	392	469	375	481	5 437	2 211
Handel, Reparatur von Kraftfahrz. und Gebrauchsgütern	24 537	20 457	4 187	8 278	40	93	133	311	271	569	758	5 817	4 080
Gastgewerbe	530	529	338	159	-	1	1	2	2	5	2	19	1
Verkehr, Nachrichtenübermittlung	64 256	34 963	1 151	1 038	60	78	161	545	977	1 991	1 403	27 559	29 293
Kredit- und Versicherungsgewerbe	188	162	39	36	1	11	2	11	-	4	14	44	26
Grundst.- und Wohnungswesen, Datenverarb., Forschung, Vermietung, Dienstleistungen dar. Mietfahrzeuge für Selbstfahrer	5 016	3 147	451	660	10	8	27	44	51	69	61	1 766	1 869
	2 778	1 398	84	192	-	1	9	11	16	30	5	1 050	1 380
Öffentliche Verwaltung, Verteidigung, Sozialvers.	4 111	4 006	2 344	672	129	46	80	57	88	87	109	394	105
Erziehung, Unterricht	35	35	7	17	-	1	-	3	1	1	-	5	-
Gesundheits-, Veterinär- und Sozialwesen	381	378	157	180	-	-	2	-	2	1	4	32	3
Sonstige öffentliche und persönliche Dienstleistungen	49 350	38 260	7 043	7 736	193	245	339	562	727	1 229	1 411	18 775	11 090
Exterritoriale Organisationen und Körperschaften	33	24	7	10	-	-	-	-	-	-	-	7	9
Arbeitnehmer und Nichterwerbspersonen	173 861	169 123	77 113	77 711	146	248	354	543	580	893	1 170	10 365	4 738
Unbekannt	382	309	153	37	3	-	1	3	2	1	4	105	73
Insgesamt	398 371	341 736	132 388	110 530	859	1 407	1 628	2 809	3 521	5 773	6 435	76 386	56 635

¹⁾ Einschließlich Tankanhänger, bei denen die Nutzlast zum Zählungszeitpunkt nicht feststand.



Übersicht 55: Bestand an Kraftfahrzeuganhängern zur Lastenbeförderung am 1. Januar 2005 nach Haltergruppen, Nutzlastklassen und Aufbauarten

Haltergruppe	Insgesamt	Gewöhnliche Mehrachsige mit								
		zusammen	Ein- achsige							8000 bis 8999
				bis 2999	3000 bis 3999	4000 bis 4999	5000 bis 5999	6000 bis 6999	7000 bis 7999	
1	2	3	4	5	6	7	8	9	10	
Kraftfahrzeuganhänger zur Lastenbeförderung mit Normalaufbau										
Baugewerbe	102 918	97 814	54 737	30 411	341	527	707	1 101	1 607	1 022
Handel, Reparatur v. Kfz u. Gebrauchsgüt.	107 882	91 523	56 391	19 708	450	767	882	968	940	848
Verkehr, Nachrichtenübermittlung	134 645	54 538	16 632	7 478	425	765	1 046	1 436	2 158	970
Sonst. öffentl. u. persönl. Dienstleist.	256 383	221 331	132 207	61 222	956	1 345	1 912	2 544	3 076	1 659
Arbeitnehmer und Nichterwerbspersonen	2 840 244	2 820 883	2 574 345	207 452	1 139	1 583	2 688	2 880	3 182	2 090
Sonstige	308 498	286 502	200 145	45 387	1 558	2 259	3 692	3 630	3 042	7 050
Zusammen	3 750 570	3 572 591	3 034 457	371 658	4 869	7 246	10 927	12 559	14 005	13 639
Plattform										
Baugewerbe	4 716	4 221	801	2 068	25	58	71	119	139	78
Handel, Reparatur v. Kfz u. Gebrauchsgüt.	4 832	4 250	1 373	1 999	21	27	43	52	72	29
Verkehr, Nachrichtenübermittlung	5 070	2 352	289	446	12	15	25	38	59	40
Sonst. öffentl. u. persönl. Dienstleist.	12 125	10 570	2 595	4 827	84	71	120	181	172	121
Arbeitnehmer und Nichterwerbspersonen	39 999	39 273	21 608	15 569	66	83	114	194	189	126
Sonstige	8 891	8 044	2 602	3 209	75	83	96	190	190	118
Zusammen	75 633	68 710	29 268	28 118	283	337	469	774	821	512
Offener Kasten mit / ohne Plane und Spriegel										
Baugewerbe	94 027	89 582	51 497	26 938	305	459	610	968	1 454	940
Handel, Reparatur v. Kfz u. Gebrauchsgüt.	82 355	72 832	50 660	14 085	157	284	515	607	593	652
Verkehr, Nachrichtenübermittlung	104 915	44 141	15 031	5 797	232	405	733	989	1 249	685
Sonst. öffentl. u. persönl. Dienstleist.	210 342	185 821	118 322	48 113	543	843	1 380	1 850	2 291	1 326
Arbeitnehmer und Nichterwerbspersonen	2 708 642	2 693 923	2 487 424	172 302	843	1 209	2 278	2 307	2 750	1 879
Sonstige	272 983	259 207	187 259	37 583	1 219	1 861	3 287	3 112	2 487	6 793
Zusammen	3 473 264	3 345 506	2 910 193	304 818	3 299	5 061	8 803	9 833	10 824	12 275
Polsterung für Möbeltransporte										
Baugewerbe	6	5	2	3	-	-	-	-	-	-
Handel, Reparatur v. Kfz u. Gebrauchsgüt.	38	29	6	7	5	5	1	3	-	-
Verkehr, Nachrichtenübermittlung	314	288	26	19	42	92	39	23	21	11
Sonst. öffentl. u. persönl. Dienstleist.	173	157	18	22	27	39	16	11	10	1
Arbeitnehmer und Nichterwerbspersonen	193	175	84	23	17	22	12	4	10	2
Sonstige	65	50	9	11	4	11	4	4	4	1
Zusammen	789	704	145	85	95	169	72	45	45	15
Isolieraufbau										
Baugewerbe	145	77	17	12	-	1	2	1	2	-
Handel, Reparatur v. Kfz u. Gebrauchsgüt.	9 690	5 166	742	1 322	95	126	138	90	84	81
Verkehr, Nachrichtenübermittlung	14 633	2 332	54	89	9	19	33	34	57	37
Sonst. öffentl. u. persönl. Dienstleist.	8 820	3 605	643	1 119	51	84	78	84	75	41
Arbeitnehmer und Nichterwerbspersonen	7 361	4 898	1 868	2 218	45	48	51	65	36	26
Sonstige	7 290	3 176	567	965	106	132	125	100	62	49
Zusammen	47 939	19 254	3 891	5 725	306	410	427	374	316	234
sonstiger geschlossener Aufbau										
Baugewerbe	4 024	3 929	2 420	1 390	11	9	24	13	12	4
Handel, Reparatur v. Kfz u. Gebrauchsgüt.	10 967	9 246	3 610	2 295	172	325	185	216	191	86
Verkehr, Nachrichtenübermittlung	9 713	5 425	1 232	1 127	130	234	216	352	772	197
Sonst. öffentl. u. persönl. Dienstleist.	24 923	21 178	10 629	7 141	251	308	318	418	528	170
Arbeitnehmer und Nichterwerbspersonen	84 049	82 614	63 361	17 340	168	221	233	310	197	57
Sonstige	19 269	16 025	9 708	3 619	154	172	180	224	299	89
Zusammen	152 945	138 417	90 960	32 912	886	1 269	1 156	1 533	1 999	603
unter vorstehenden Arten Fahrzeuge mit Kippaufbau										
Baugewerbe	14 168	11 094	1 395	3 233	59	124	273	444	805	537
Handel, Reparatur v. Kfz u. Gebrauchsgüt.	7 801	5 007	692	1 507	14	48	108	138	137	301
Verkehr, Nachrichtenübermittlung	19 487	7 151	452	486	24	42	55	81	115	131
Sonst. öffentl. u. persönl. Dienstleist.	23 253	16 862	3 046	6 166	101	229	513	577	935	625
Arbeitnehmer und Nichterwerbspersonen	61 881	57 745	11 890	24 026	202	451	938	875	1 367	1 103
Sonstige	37 450	34 982	6 848	5 464	426	877	1 901	1 788	1 404	5 719
Zusammen	164 040	132 841	24 323	40 882	826	1 771	3 788	3 903	4 763	8 416
Kraftfahrzeuganhänger zur Lastenbeförderung mit Spezialaufbau ¹⁾										
Baugewerbe	16 759	14 548	4 195	2 612	152	202	233	392	469	229
Handel, Reparatur v. Kfz u. Gebrauchsgüt.	24 537	20 457	4 187	8 278	40	93	133	311	271	275
Verkehr, Nachrichtenübermittlung	64 256	34 963	1 151	1 038	60	78	161	545	977	935
Sonst. öffentl. u. persönl. Dienstleist.	49 350	38 260	7 043	7 736	193	245	339	562	727	557
Arbeitnehmer und Nichterwerbspersonen	173 861	169 123	77 113	77 711	146	248	354	543	580	417
Sonstige	69 608	64 385	38 699	13 155	268	541	408	456	497	367
Zusammen	398 371	341 736	132 388	110 530	859	1 407	1 628	2 809	3 521	2 780
Kraftfahrzeuganhänger zur Lastenbeförderung insgesamt										
Baugewerbe	119 677	112 362	58 932	33 023	493	729	940	1 493	2 076	1 251
Handel, Reparatur v. Kfz u. Gebrauchsgüt.	132 419	111 980	60 578	27 986	490	860	1 015	1 279	1 211	1 123
Verkehr, Nachrichtenübermittlung	198 901	89 501	17 783	8 516	485	843	1 207	1 981	3 135	1 905
Sonst. öffentl. u. persönl. Dienstleist.	305 733	259 591	139 250	68 958	1 149	1 590	2 251	3 106	3 803	2 216
Arbeitnehmer und Nichterwerbspersonen	3 014 105	2 990 006	2 651 458	285 163	1 285	1 831	3 042	3 423	3 762	2 507
Sonstige	378 106	350 887	238 844	58 542	1 826	2 800	4 100	4 086	3 539	7 417
Zusammen	4 148 941	3 914 327	3 166 845	482 188	5 728	8 653	12 555	15 368	17 526	16 419

¹⁾ Spalten 4 und 16: Einschließlich Tankanhänger, bei denen die Nutzlast zum Zählzeitpunkt nicht feststand.

Anhänger					Sattelanhänger					Haltergruppe
Nutzlast in kg					mit Nutzlast in kg					
9000 bis 9999	10000 bis 11999	12000 bis 15999	16000 und mehr	zusammen	bis 9999	10000 bis 11999	12000 bis 15999	16000 bis 19999	20000 und mehr	
11	12	13	14	15	16	17	18	19	20	
Kraftfahrzeuganhänger zur Lastenbeförderung mit Normalaufbau										
305	1 650	4 390	1 016	5 104	141	70	122	108	4 663	Baugewerbe
473	3 159	5 773	1 164	16 359	608	649	723	483	13 896	Handel, Reparatur v.Kfz u.Gebrauchsgüt.
550	4 278	12 284	6 516	80 107	1 183	1 003	975	1 150	75 796	Verkehr, Nachrichtenübermittlung
652	3 267	9 294	3 197	35 052	1 644	958	1 128	895	30 427	Sonst. öffentl. u. persönl. Dienstleist.
1 167	4 793	15 960	3 604	19 361	2 043	379	425	338	16 176	Arbeitnehmer und Nichterwerbspersonen
1 051	4 361	11 427	2 900	21 996	1 063	982	724	574	18 653	Sonstige
4 198	21 508	59 128	18 397	177 979	6 682	4 041	4 097	3 548	158 611	Zusammen
Plattform										
28	188	319	327	495	26	15	24	17	413	Baugewerbe
17	84	347	186	582	42	27	45	19	449	Handel, Reparatur v.Kfz u.Gebrauchsgüt.
29	164	603	632	2 718	31	17	51	29	2 590	Verkehr, Nachrichtenübermittlung
65	295	1 340	699	1 555	98	30	110	49	1 268	Sonst. öffentl. u. persönl. Dienstleist.
49	241	614	420	726	149	17	41	17	502	Arbeitnehmer und Nichterwerbspersonen
49	280	683	469	847	72	37	65	43	630	Sonstige
237	1 252	3 906	2 733	6 923	418	143	336	174	5 852	Zusammen
Offener Kasten mit / ohne Plane und Spriegel										
272	1 419	4 037	683	4 445	81	35	88	80	4 161	Baugewerbe
149	945	3 302	883	9 523	178	143	181	106	8 915	Handel, Reparatur v.Kfz u.Gebrauchsgüt.
315	2 692	10 355	5 658	60 774	401	190	351	416	59 416	Verkehr, Nachrichtenübermittlung
420	1 792	6 580	2 361	24 521	545	247	353	287	23 089	Sonst. öffentl. u. persönl. Dienstleist.
997	4 016	14 817	3 101	14 719	1 241	103	167	126	13 082	Arbeitnehmer und Nichterwerbspersonen
804	3 134	9 315	2 353	13 776	350	168	341	209	12 708	Sonstige
2 957	13 998	48 406	15 039	127 758	2 796	886	1 481	1 224	121 371	Zusammen
Polsterung für Möbeltransporte										
-	-	-	-	1	1	-	-	-	-	Baugewerbe
-	2	-	-	9	5	2	-	-	2	Handel, Reparatur v.Kfz u.Gebrauchsgüt.
1	4	10	-	26	7	9	1	1	8	Verkehr, Nachrichtenübermittlung
-	4	9	-	16	6	1	-	3	6	Sonst. öffentl. u. persönl. Dienstleist.
-	1	-	-	18	11	3	-	1	3	Arbeitnehmer und Nichterwerbspersonen
-	1	1	-	15	13	-	2	-	-	Sonstige
1	12	20	-	85	43	15	3	5	19	Zusammen
Isolieraufbau										
2	31	6	3	68	3	7	-	3	55	Baugewerbe
231	1 454	751	52	4 524	70	304	336	261	3 553	Handel, Reparatur v.Kfz u.Gebrauchsgüt.
125	1 099	642	134	12 301	84	278	306	354	11 279	Verkehr, Nachrichtenübermittlung
100	811	436	83	5 215	89	190	393	245	4 298	Sonst. öffentl. u. persönl. Dienstleist.
68	286	153	34	2 463	76	96	114	124	2 053	Arbeitnehmer und Nichterwerbspersonen
136	609	302	23	4 114	34	68	91	100	3 821	Sonstige
662	4 290	2 290	329	28 685	356	943	1 240	1 087	25 059	Zusammen
sonstiger geschlossener Aufbau										
3	12	28	3	95	30	13	10	8	34	Baugewerbe
76	674	1 373	43	1 721	313	173	161	97	977	Handel, Reparatur v.Kfz u.Gebrauchsgüt.
80	319	674	92	4 288	660	509	266	350	2 503	Verkehr, Nachrichtenübermittlung
67	365	929	54	3 745	906	490	272	311	1 766	Sonst. öffentl. u. persönl. Dienstleist.
53	249	376	49	1 435	566	160	103	70	536	Arbeitnehmer und Nichterwerbspersonen
62	337	1 126	55	3 244	594	709	225	222	1 494	Sonstige
341	1 956	4 506	296	14 528	3 069	2 054	1 037	1 058	7 310	Zusammen
unter vorstehenden Arten Fahrzeuge mit Kippaufbau										
155	1 061	2 589	419	3 074	26	4	15	22	3 007	Baugewerbe
37	398	1 187	440	2 794	13	2	8	9	2 762	Handel, Reparatur v.Kfz u.Gebrauchsgüt.
60	1 025	3 544	1 136	12 336	46	6	30	52	12 202	Verkehr, Nachrichtenübermittlung
164	783	3 015	708	6 391	51	5	20	70	6 245	Sonst. öffentl. u. persönl. Dienstleist.
612	2 567	11 933	1 781	4 136	304	6	8	25	3 793	Arbeitnehmer und Nichterwerbspersonen
442	1 878	6 968	1 267	2 468	58	4	10	21	2 375	Sonstige
1 470	7 712	29 236	5 751	31 199	498	27	91	199	30 384	Zusammen
Kraftfahrzeuganhänger zur Lastenbeförderung mit Spezialaufbau ¹⁾										
146	481	2 162	3 275	2 211	46	13	23	56	2 073	Baugewerbe
294	758	4 737	1 080	4 080	133	46	96	149	3 656	Handel, Reparatur v.Kfz u.Gebrauchsgüt.
1 056	1 403	25 079	2 480	29 293	167	157	373	246	28 350	Verkehr, Nachrichtenübermittlung
672	1 411	15 478	3 297	11 090	270	87	243	233	10 257	Sonst. öffentl. u. persönl. Dienstleist.
476	1 170	7 660	2 705	4 738	682	51	120	105	3 780	Arbeitnehmer und Nichterwerbspersonen
349	1 212	6 393	2 040	5 223	293	62	151	159	4 558	Sonstige
2 993	6 435	61 509	14 877	56 635	1 591	416	1 006	948	52 674	Zusammen
Kraftfahrzeuganhänger zur Lastenbeförderung insgesamt										
451	2 131	6 552	4 291	7 315	187	83	145	164	6 736	Baugewerbe
767	3 917	10 510	2 244	20 439	741	695	819	632	17 552	Handel, Reparatur v.Kfz u.Gebrauchsgüt.
1 606	5 681	37 363	8 996	109 400	1 350	1 160	1 348	1 396	104 146	Verkehr, Nachrichtenübermittlung
1 324	4 678	24 772	6 494	46 142	1 914	1 045	1 371	1 128	40 684	Sonst. öffentl. u. persönl. Dienstleist.
1 643	5 963	23 620	6 309	24 099	2 725	430	545	443	19 956	Arbeitnehmer und Nichterwerbspersonen
1 400	5 573	17 820	4 940	27 219	1 356	1 044	875	733	23 211	Sonstige
7 191	27 943	120 637	33 274	234 614	8 273	4 457	5 103	4 496	212 285	Zusammen



Übersicht 56: Bestand an Kraftfahrzeuganhängern zur Lastenbeförderung mit Normalaufbau am 1. Januar 2005 nach Haltergruppen und Aufbauarten

Haltergruppe	Insgesamt	Plattform	Offener Kasten		Geschlossener Kasten					Darunter mit Kippaufbau	
			ohne Plane und Spriegel	mit gewöhnlichem Aufbau	mit Isolieraufbau			mit Polsterung für Möbeltransporte	sonstige		
					ohne Zusatz-ausrüstung	und Heiz-	und Kühlung				
1	2	3	4	5	6	7	8	9	10	11	
Land- und Forstwirtschaft	106 839	1 593	93 161	9 454	2 165	129	79	246	6	6	19 839
Fischerei, Fischzucht	107	10	80	5	6	1	-	5	-	-	7
Bergbau, Gewinnung von Steinen und Erden	6 986	333	5 930	538	174	3	1	5	-	2	1 867
Verarbeitendes Gewerbe	90 469	4 467	60 423	12 593	9 288	601	9	3 017	46	25	3 092
Energie- und Wasserversorgung	7 684	232	6 114	468	851	10	-	8	-	1	604
Baugewerbe	102 918	4 716	87 627	6 400	4 017	30	3	112	6	7	14 168
Handel, Reparatur von Kraftfahrz. und Gebrauchsgütern	107 882	4 832	65 859	16 496	10 946	1 626	81	7 983	38	21	7 801
Gastgewerbe	9 200	132	7 143	820	821	35	2	241	3	3	169
Verkehr, Nachrichtenübermittlung	134 645	5 070	40 858	64 057	9 677	2 311	123	12 199	314	36	19 487
Kredit- und Versicherungsgewerbe	2 088	20	1 713	208	140	-	-	4	1	2	243
Grundst.- und Wohnungswesen, Datenverarb., Forschung, Vermietung, Dienstleistungen dar. Mietfahrzeuge für Selbstfahrer	27 842	746	13 572	8 189	2 518	672	5	2 131	5	4	1 664
Öffentliche Verwaltung, Verteidigung, Sozialvers.	12 208	185	1 911	6 498	1 253	617	-	1 742	1	1	366
Erziehung, Unterricht	45 067	1 136	38 711	3 037	2 136	13	1	19	2	12	9 465
Gesundheits-, Veterinär- und Sozialwesen	367	13	272	39	42	1	-	-	-	-	19
Sonstige öffentliche und persönliche Dienstleistungen	7 480	106	6 087	551	725	8	-	3	-	-	309
Exterritoriale Organisationen und Körperschaften	256 383	12 125	170 547	39 795	24 871	1 528	73	7 219	173	52	23 253
Arbeitnehmer und Nichterwerbspersonen	227	9	186	13	17	-	-	2	-	-	28
Unbekannt	2 840 244	39 999	2 425 372	283 270	83 975	1 227	123	6 011	193	74	61 881
Insgesamt	4 142	94	3 224	452	331	20	1	18	2	-	144
	3 750 570	75 633	3 026 879	446 385	152 700	8 215	501	39 223	789	245	164 040

Übersicht 57: Bestand an Kraftfahrzeuganhängern zur Lastenbeförderung mit Spezialaufbau am 1. Januar 2005 nach Haltergruppen und Aufbauarten



Haltergruppe	Ins- gesamt	Tankwagen			Silo- fahr- zeuge	Vieh- trans- port- wagen	Tieflade- und Kabel- trans- port- wagen	Lang- mate- rial- fahr- zeuge	Nach- läufer	Transporter für		Beton- trans- port- und Liefer- mischer	Sonstige
		f. brenn- u. ent- zündb. Flüssig- keiten	f. Nahrungs- und Genuss- mittel	sonstige						Kraft- fahr- zeuge	Wechsel- behälter und Con- tainer ¹⁾		
		2	3	4						10	11		
Land- und Forstwirtschaft	41 002	213	205	293	237	36 209	1 206	147	46	250	631	3	1 562
Fischerei, Fischzucht	15	-	-	-	-	5	1	-	-	1	4	-	4
Bergbau, Gewinnung von Steinen und Erden	1 254	90	2	90	195	34	331	29	17	18	177	162	109
Verarbeitendes Gewerbe	14 317	432	664	513	480	3 508	1 924	1 175	888	1 044	2 715	10	964
Energie- und Wasser- versorgung	2 344	16	19	251	5	22	931	347	354	62	197	-	140
Baugewerbe	16 759	108	49	618	604	633	8 685	1 114	1 169	759	1 390	233	1 397
Handel, Reparatur von Kraft- fahrz. und Gebrauchsgütern	24 537	1 819	306	568	1 262	3 064	1 740	359	191	8 636	5 174	41	1 377
Gastgewerbe	530	-	6	2	-	395	11	5	1	29	39	-	42
Verkehr, Nachrichten- übermittlung	64 256	2 266	1 832	4 377	6 690	824	4 760	935	321	2 751	37 861	127	1 512
Kredit- und Versicherungs- gewerbe	188	26	2	6	49	66	3	-	1	8	17	-	10
Grundst.- und Wohnungswesen, Datenverarb., Forschung, Vermietung, Dienstleistungen dar. Mietfahrzeuge für Selbstfahrer	5 016	139	111	218	236	347	462	58	33	503	2 705	8	196
	2 778	43	87	111	107	21	102	5	-	240	2 035	3	24
Öffentliche Verwaltung, Verteidigung, Sozialvers.	4 111	37	32	257	7	180	787	201	261	272	737	-	1 340
Erziehung, Unterricht	35	-	-	-	-	11	-	-	-	6	17	-	1
Gesundheits-, Veterinär- und Sozialwesen	381	-	1	1	1	239	8	1	4	40	34	-	52
Sonstige öffentliche und persönliche Dienstleistungen	49 350	1 770	571	2 146	2 277	4 323	7 543	1 203	718	4 794	19 612	117	4 276
Exterritoriale Organisationen und Körperschaften	33	-	-	-	6	10	3	-	-	2	9	-	3
Arbeitnehmer und Nichterwerbspersonen	173 861	580	609	477	742	106 612	4 841	1 518	1 237	25 688	8 614	62	22 881
Unbekannt	382	17	7	15	27	62	51	9	7	34	94	1	58
Insgesamt	398 371	7 513	4 416	9 832	12 818	156 544	33 287	7 101	5 248	44 897	80 027	764	35 924

¹⁾ Transporter für Container: nur Fahrzeuge, die nach Mitte 1970 zugelassen wurden.



Übersicht 58: Bestand an Kraftfahrzeuganhängern zur Lastenbeförderung mit Normalaufbau am 1. Januar 2005 nach Nutzlastklassen und Aufbauarten

Nutzlastklasse	Insgesamt	Plattform	Offener Kasten		Geschlossener Kasten					Darunter mit Kippaufbau	
			ohne Plane und Spriegel	mit	mit Isolieraufbau			mit Polsterung für Möbeltransporte	sonstige		
					mit gewöhnlichem Aufbau	ohne Zusatz-ausrüstung	und Heiz-				und Kühlung
1	2	3	4	5	6	7	8	9	10	11	
Gewöhnliche Einachsige	3 034 457	29 268	2 624 041	286 152	90 869	604	81	3 206	145	91	24 323
Mehrachsig											
Nutzlast bis 999 kg	25 898	784	16 405	4 833	3 455	93	5	309	6	8	439
1000 - 1999 kg	264 974	14 793	194 617	24 424	26 609	480	15	3 998	31	7	26 178
2000 - 2999 kg	80 786	12 541	60 664	3 875	2 821	89	1	735	48	12	14 265
3000 - 3999 kg	4 869	283	2 260	1 039	884	66	2	238	95	2	826
4000 - 4999 kg	7 246	337	3 423	1 638	1 265	92	8	310	169	4	1 771
5000 - 5999 kg	10 927	469	6 238	2 565	1 151	128	17	282	72	5	3 788
6000 - 6999 kg	12 559	774	6 400	3 433	1 528	112	17	245	45	5	3 903
7000 - 7999 kg	14 005	821	6 991	3 833	1 994	110	5	201	45	5	4 763
8000 - 8999 kg	13 639	512	10 607	1 668	600	71	21	142	15	3	8 416
9000 - 9999 kg	4 198	237	2 281	676	337	101	18	543	1	4	1 470
10000 - 11999 kg	21 508	1 252	10 162	3 836	1 935	833	96	3 361	12	21	7 712
12000 und mehr kg	77 525	6 639	43 518	19 927	4 767	993	40	1 586	20	35	34 987
Zusammen	3 572 591	68 710	2 987 607	357 899	138 215	3 772	326	15 156	704	202	132 841
darunter Drei- u. Mehrachsige	21 112	3 143	7 012	10 065	496	122	15	242	-	17	6 552
Sattelanhänger											
Nutzlast bis 9999 kg	6 682	418	1 249	1 547	3 065	125	16	215	43	4	498
10000 - 11999 kg	4 041	143	209	677	2 054	215	5	723	15	-	27
12000 - 15999 kg	4 097	336	548	933	1 034	220	15	1 005	3	3	91
16000 - 19999 kg	3 548	174	553	671	1 057	266	8	813	5	1	199
20000 - 21999 kg	5 099	201	800	785	1 734	349	43	1 185	-	2	244
22000 - 23999 kg	5 928	379	1 764	1 106	810	307	2	1 553	1	6	1 105
24000 - 25999 kg	16 839	663	4 993	3 275	786	192	14	6 901	9	6	4 160
26000 und mehr kg	131 745	4 609	29 156	79 492	3 945	2 769	72	11 672	9	21	24 875
Zusammen	177 979	6 923	39 272	88 486	14 485	4 443	175	24 067	85	43	31 199
darunter Zwei- u. Mehrachsige	166 041	6 264	37 598	86 156	9 424	4 040	156	22 322	40	41	30 730
Insgesamt	3 750 570	75 633	3 026 879	446 385	152 700	8 215	501	39 223	789	245	164 040

Übersicht 59: Bestand an Kraftfahrzeuganhängern zur Lastenbeförderung mit Spezialaufbau am 1. Januar 2005 nach Nutzlastklassen und Aufbauarten



Nutzlastklasse	Ins- gesamt	Tankwagen			Silo- fahr- zeuge	Vieh- trans- port- wagen	Tieflade- und Kabel- trans- port- wagen	Lang- mate- rial- fahr- zeuge	Nach- läufer	Transporter für		Beton- trans- port- und Liefer- mischer	Sonstige
		f. brenn- u. ent- zündb. Flüssig- keiten	f. Nahrungs- und Genuss- mittel	sonstige						Kraft- fahr- zeuge	Wechsel- behälter und Con- tainer ¹⁾		
		2	3	4						10	11		
Gewöhnliche Einachsige	132 388	170	245	914	110	76 325	5 075	3 219	4 156	16 627	2 044	4	23 499
Mehrachsig													
Nutzlast bis 999 kg ²⁾	9 035	143	17	33	8	6 467	30	67	28	416	73	-	1 753
1000 - 1999 kg	88 802	19	7	45	16	68 718	896	577	242	16 399	311	-	1 572
2000 - 2999 kg	12 693	184	12	102	6	1 693	1 448	164	170	7 053	484	-	1 377
3000 - 3999 kg	859	4	10	69	2	59	264	114	5	77	167	1	87
4000 - 4999 kg	1 407	39	11	91	28	440	362	80	9	45	213	-	89
5000 - 5999 kg	1 628	14	25	70	19	243	440	118	4	120	417	-	158
6000 - 6999 kg	2 809	19	6	50	11	274	930	109	-	573	717	-	120
7000 - 7999 kg	3 521	14	9	41	9	172	1 186	74	2	809	1 073	-	132
8000 - 8999 kg	2 780	17	12	107	14	140	448	66	1	907	914	-	154
9000 - 9999 kg	2 993	25	3	43	17	207	303	30	-	1 006	1 149	2	208
10000 - 11999 kg	6 435	156	151	336	354	514	1 213	143	71	439	1 864	1	1 193
12000 und mehr kg	76 386	3 193	1 713	439	1 295	730	12 808	1 336	560	146	50 424	3	3 739
Zusammen	341 736	3 997	2 221	2 340	1 889	155 982	25 403	6 097	5 248	44 617	59 850	11	34 081
darunter Drei- u. Mehrachsige	17 072	989	1 098	260	114	691	11 028	301	64	298	1 545	-	684
Sattelanhänger													
Nutzlast bis 9999 kg ²⁾	1 591	53	15	186	39	226	158	56	-	111	199	2	546
10000 - 11999 kg	416	9	6	43	6	5	85	16	-	23	210	2	11
12000 - 15999 kg	1 006	23	25	75	33	19	178	54	-	68	453	13	65
16000 - 19999 kg	948	155	34	74	73	43	295	29	-	8	135	52	50
20000 - 21999 kg	1 862	20	5	287	14	36	364	31	-	10	792	260	43
22000 - 23999 kg	2 573	84	28	609	94	186	577	76	-	20	700	148	51
24000 - 25999 kg	7 879	494	345	1 938	672	29	717	259	-	21	2 935	264	205
26000 und mehr kg	40 360	2 678	1 737	4 280	9 998	18	5 510	483	-	19	14 753	12	872
Zusammen	56 635	3 516	2 195	7 492	10 929	562	7 884	1 004	-	280	20 177	753	1 843
darunter Zwei- u. Mehrachsige	54 793	3 343	2 125	7 338	10 833	444	7 613	899	-	212	19 842	721	1 423
Insgesamt	398 371	7 513	4 416	9 832	12 818	156 544	33 287	7 101	5 248	44 897	80 027	764	35 924

¹⁾ Transporter für Container: nur Fahrzeuge, die nach Mitte 1970 zugelassen wurden.- ²⁾ Einschließlich Tankanhänger, bei denen die Nutzlast zum Zählungszeitpunkt nicht feststand.

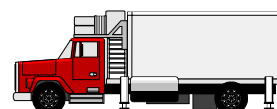


Übersicht 60: Bestand an Tankanhängern am 1. Januar 2005 nach Nutzlastklassen und Rauminhalt in Litern

Nutzlastklasse	Insgesamt	Mit Rauminhalt in Litern											
		bis 9999	10000 bis 13999	14000 bis 17999	18000 bis 21999	22000 bis 23999	24000 bis 25999	26000 bis 27999	28000 bis 29999	30000 bis 33999	34000 bis 37999	38000 bis 41999	42000 und mehr
		1	2	3	4	5	6	7	8	9	10	11	12
für brenn- und entzündbare Flüssigkeiten													
Nutzlast bis 9999 kg ¹⁾	692	507	110	5	7	2	7	20	1	3	2	4	24
10000 - 11999 kg	165	9	61	70	25	-	-	-	-	-	-	-	-
12000 - 15999 kg	2 215	78	25	416	1 682	11	3	-	-	-	-	-	-
16000 - 19999 kg	1 119	41	-	13	21	496	462	73	3	3	2	2	3
20000 - 21999 kg	29	2	-	-	1	9	8	4	-	3	-	1	1
22000 - 23999 kg	84	3	-	-	-	3	11	7	11	27	4	2	16
24000 - 25999 kg	499	16	-	-	-	31	45	27	106	201	46	9	18
26000 und mehr kg	2 710	123	-	-	-	5	24	10	27	241	393	1 113	774
Zusammen	7 513	779	196	504	1 736	557	560	141	148	478	447	1 131	836
für Nahrungs- und Genussmittel													
Nutzlast bis 9999 kg ¹⁾	370	295	16	9	5	1	1	1	-	7	3	1	31
10000 - 11999 kg	158	5	136	17	-	-	-	-	-	-	-	-	-
12000 - 15999 kg	674	35	162	449	28	-	-	-	-	-	-	-	-
16000 - 19999 kg	1 078	34	-	155	871	18	-	-	-	-	-	-	-
20000 - 21999 kg	5	1	-	-	-	-	4	-	-	-	-	-	-
22000 - 23999 kg	28	3	-	-	3	8	11	-	3	-	-	-	-
24000 - 25999 kg	349	13	-	-	19	7	51	31	68	111	6	1	42
26000 und mehr kg	1 754	89	-	-	54	34	82	177	249	949	81	9	30
Zusammen	4 416	475	314	630	980	68	149	209	320	1 067	90	11	103
für andere Güter													
Nutzlast bis 9999 kg ¹⁾	1 747	1 286	138	35	57	43	16	12	17	40	9	13	81
10000 - 11999 kg	380	44	217	113	6	-	-	-	-	-	-	-	-
12000 - 15999 kg	289	22	86	131	39	11	-	-	-	-	-	-	-
16000 - 19999 kg	244	12	-	34	104	40	31	5	5	1	-	5	7
20000 - 21999 kg	288	18	-	3	33	22	19	68	19	17	-	9	80
22000 - 23999 kg	619	41	-	1	40	110	83	66	62	99	3	5	109
24000 - 25999 kg	1 954	79	-	13	42	111	87	39	193	1 044	120	13	213
26000 und mehr kg	4 311	215	-	53	92	552	189	198	245	1 688	257	72	750
Zusammen	9 832	1 717	441	383	413	889	425	388	541	2 889	389	117	1 240
Insgesamt	21 761	2 971	951	1 517	3 129	1 514	1 134	738	1 009	4 434	926	1 259	2 179

¹⁾ Einschließlich Tankanhänger, bei denen die Nutzlast zum Zählungszeitpunkt nicht feststand.

In Vorbereitung!



Verzeichnisse der **Hersteller und Typen** von

Zwei-, drei- und leichten vierrädrigen Kraftfahrzeugen
Personenkraftwagen
Nutzkraftfahrzeugen
Zugmaschinen
Selbstfahrenden Arbeitsmaschinen und
Kraftfahrzeuganhängern

Auch als CD-ROM (ASCII) erhältlich.

Unsere Publikationen sind zu beziehen beim:

**Kraftfahrt-Bundesamt
Sachgebiet 311
24932 Flensburg**

Telefax: (04 61) 3 14-17 31



Übersicht 61: Bestand an Kraftfahrzeuganhängern zur Lastenbeförderung mit Normalaufbau am 1. Januar 2005 nach Nutzlastklassen, Aufbauarten, Altersgruppen, Ländern und zulässigem Gesamtgewicht

Nutzlastklasse Aufbauart Altersgruppe Land	Insgesamt	Mit zulässigem Ge-									
		bis 2000	2001 bis 3000	3001 bis 3500	3501 bis 4000	4001 bis 5000	5001 bis 6000	6001 bis 7000	7001 bis 7500	7501 bis 8000	8001 bis 9000
		1	2	3	4	5	6	7	8	9	10
nach Nutzlastklassen											
Gewöhnliche Einachsige	3 034 457	2 993 868	20 033	3 066	904	1 856	1 597	1 425	1 128	1 605	4 050
Mehrachsig											
Nutzlast bis 999 kg	25 898	24 605	491	157	108	240	134	32	30	36	65
1000 - 1999 kg	264 974	205 383	57 989	562	79	615	273	33	10	20	10
2000 - 2999 kg	80 786	-	64 548	14 347	245	863	406	205	36	51	25
3000 - 3999 kg	4 869	-	-	202	68	1 094	1 476	1 120	271	376	112
4000 - 4999 kg	7 246	-	-	-	-	11	843	1 593	1 827	1 798	667
5000 - 5999 kg	10 927	-	-	-	-	-	3	178	959	4 316	3 622
6000 - 6999 kg	12 559	-	-	-	-	-	-	-	-	403	5 425
7000 - 7999 kg	14 005	-	-	-	-	-	-	-	-	-	200
8000 - 8999 kg	13 639	-	-	-	-	-	-	-	-	-	-
9000 - 9999 kg	4 198	-	-	-	-	-	-	-	-	-	-
10000 - 11999 kg	21 508	-	-	-	-	-	-	-	-	-	-
12000 und mehr kg	77 525	-	-	-	-	-	-	-	-	-	-
Zusammen	3 572 591	3 223 856	143 061	18 334	1 404	4 679	4 732	4 586	4 261	8 605	14 176
darunter Drei- und Mehrachsige	21 112	60	131	871	4	7	39	13	9	15	18
Sattelanhänger											
Nutzlast bis 9999 kg	6 682	1 197	112	37	38	169	263	111	94	194	279
10000 - 11999 kg	4 041	-	-	-	-	-	-	-	-	-	-
12000 - 15999 kg	4 097	-	-	-	-	-	-	-	-	-	-
16000 - 19999 kg	3 548	-	-	-	-	-	-	-	-	-	-
20000 - 21999 kg	5 099	-	-	-	-	-	-	-	-	-	-
22000 - 23999 kg	5 928	-	-	-	-	-	-	-	-	-	-
24000 - 25999 kg	16 839	-	-	-	-	-	-	-	-	-	-
26000 und mehr kg	131 745	-	-	-	-	-	-	-	-	-	-
Zusammen	177 979	1 197	112	37	38	169	263	111	94	194	279
darunter Zwei- und Mehrachsige	166 041	143	76	29	9	78	127	20	13	19	57
Insgesamt	3 750 570	3 225 053	143 173	18 371	1 442	4 848	4 995	4 697	4 355	8 799	14 455
nach Aufbauarten											
Plattform	75 633	40 307	14 315	1 956	74	277	284	243	175	398	768
Offener Kasten											
ohne Plane und Spriegel	3 026 879	2 770 214	101 267	12 394	1 067	2 426	2 821	2 196	2 395	5 563	8 640
mit Plane und Spriegel	446 385	300 377	12 749	1 837	165	1 305	1 141	962	1 021	1 388	3 403
Geschlossener Kasten											
mit gewöhnlichem Aufbau	152 700	110 201	10 509	1 152	100	622	524	948	538	1 026	1 224
mit Isolieraufbau											
ohne Zusatzausrüstung	8 215	689	402	61	4	33	44	39	42	80	88
und Heizausrüstung	501	81	9	1	-	2	6	-	1	5	5
und Kühlung	39 223	3 003	3 882	967	28	145	124	222	100	200	266
m. Polsterung f. Möbeltransporte	789	108	17	3	4	27	45	85	82	136	55
sonstige	245	73	23	-	-	11	6	2	1	3	6
darunter mit Kippaufbau	164 040	21 103	32 832	4 175	545	958	1 333	911	1 495	3 518	5 566
nach Altersgruppen											
bis 1 Jahr	248 673	186 438	18 121	3 296	32	449	119	66	31	348	247
2 - 4 Jahre	473 059	364 161	32 581	5 332	74	370	224	260	89	716	662
5 - 9 Jahre	756 234	604 102	47 515	6 498	127	554	599	743	201	1 122	1 945
10 - 14 Jahre	635 510	532 782	32 520	2 235	364	943	829	1 143	476	1 740	3 582
15 und mehr Jahre	1 637 094	1 537 570	12 436	1 010	845	2 532	3 224	2 485	3 558	4 873	8 019
nach Ländern											
Baden-Württemberg	536 197	474 631	18 889	2 643	201	672	777	724	589	1 015	1 815
Bayern	673 262	586 555	24 960	3 552	305	794	991	866	670	1 711	2 623
Berlin	45 972	40 362	1 956	190	12	51	35	81	62	81	232
Brandenburg	188 645	162 251	5 704	547	35	235	149	116	355	372	942
Bremen	15 725	12 909	537	58	6	20	21	27	16	30	52
Hamburg	31 306	24 894	1 929	95	14	48	34	41	21	71	86
Hessen	226 552	195 999	9 256	1 235	90	313	217	340	265	409	798
Mecklenburg-Vorpommern	113 568	98 940	3 849	308	20	94	79	82	193	249	500
Niedersachsen	462 593	391 558	18 163	1 882	121	417	581	447	488	1 403	1 457
Nordrhein-Westfalen	570 511	465 003	27 986	3 694	214	911	803	990	635	1 462	2 367
Rheinland-Pfalz	206 787	180 173	8 345	1 342	100	310	289	308	194	330	581
Saarland	51 503	46 209	1 400	279	18	42	45	60	30	46	108
Sachsen	220 321	193 810	5 664	925	116	377	233	190	332	421	1 103
Sachsen-Anhalt	134 054	115 730	4 022	386	50	187	135	96	205	341	705
Schleswig-Holstein	144 596	124 116	6 921	665	61	113	242	172	127	526	406
Thüringen	128 182	111 703	3 464	537	77	249	183	145	166	238	624
Sonstige	796	210	128	33	2	15	181	12	7	94	56



samtgewicht in kg										Nutzlastklasse Aufbauart Altersgruppe Land
9001 bis 10000	10001 bis 12000	12001 bis 14000	14001 bis 16000	16001 bis 18000	18001 bis 20000	20001 bis 22000	22001 bis 24000	24001 bis 26000	26001 und mehr	
12	13	14	15	16	17	18	19	20	21	
nach Nutzlastklassen										
1 475	2 040	220	340	741	40	12	14	3	40	Gewöhnliche Einachsige
-	-	-	-	-	-	-	-	-	-	Nutzlast bis Mehrachsige
13	47	-	-	-	-	-	-	-	-	1000 - 1999 kg
52	79	19	-	-	-	-	-	-	-	2000 - 2999 kg
230	249	28	-	-	-	-	-	-	-	3000 - 3999 kg
1 154	608	33	54	-	-	-	-	-	-	4000 - 4999 kg
4 438	2 146	83	64	-	-	-	-	-	-	5000 - 5999 kg
3 661	9 552	484	108	-	-	-	-	-	-	6000 - 6999 kg
61	12 242	913	423	-	-	-	-	-	-	7000 - 7999 kg
-	411	2 342	1 148	268	19	3	4	1	2	8000 - 8999 kg
1	4	1 478	13 577	5 786	498	53	49	1	61	9000 - 9999 kg
-	1	6	3 211	51 390	2 453	3 331	15 527	90	1 516	10000 - 11999 kg
-	-	-	-	-	-	-	-	-	-	12000 und mehr kg
11 085	27 379	5 606	18 925	58 185	3 010	3 399	15 594	95	1 619	Zusammen
29	56	62	180	305	82	2 762	15 055	77	1 337	darunter Drei- und Mehrachsige
Sattelanhänger										
640	701	879	1 133	243	157	131	14	4	286	Nutzlast bis 9999 kg
-	-	123	1 074	1 739	1 012	56	5	2	30	10000 - 11999 kg
-	-	-	62	901	1 644	1 059	193	95	143	12000 - 15999 kg
-	-	-	-	-	-	-	483	707	2 358	16000 - 19999 kg
-	-	-	-	-	-	-	-	105	4 994	20000 - 21999 kg
-	-	-	-	-	-	-	-	-	5 928	22000 - 23999 kg
-	-	-	-	-	-	-	-	-	16 839	24000 - 25999 kg
-	-	-	-	-	-	-	-	-	131 745	26000 und mehr kg
640	701	1 002	2 269	2 883	2 813	1 246	695	913	162 323	Zusammen
70	98	113	269	629	353	348	670	894	162 026	darunter Zwei- und Mehrachsige
11 725	28 080	6 608	21 194	61 068	5 823	4 645	16 289	1 008	163 942	Insgesamt
nach Aufbauarten										
794	1 172	439	1 900	3 171	333	469	1 963	110	6 485	Plattform
4 652	17 508	3 468	10 478	34 346	2 733	1 508	5 321	173	37 709	Offener Kasten
3 918	5 361	1 322	4 509	10 484	792	1 713	8 197	324	85 417	ohne Plane und Spriegel
1 915	3 379	1 105	2 603	7 001	751	283	505	281	8 033	mit Plane und Spriegel
136	205	105	507	1 474	190	100	123	53	3 840	Geschlossener Kasten
13	27	17	34	121	15	8	14	3	139	mit gewöhnlichem Aufbau
227	346	136	1 113	4 430	997	563	155	57	22 262	mit Isolieraufbau
60	74	11	17	29	11	-	-	5	20	ohne Zusatzausrüstung
10	8	5	33	12	1	1	11	2	37	und Heizausrüstung
2 751	12 943	2 402	7 065	27 460	1 404	1 007	5 573	39	30 960	und Kühlung
-	-	-	-	-	-	-	-	-	-	m. Polsterung f. Möbeltransporte
-	-	-	-	-	-	-	-	-	-	sonstige
-	-	-	-	-	-	-	-	-	-	darunter mit Kippaufbau
nach Altersgruppen										
663	1 677	724	513	5 890	1 044	400	582	34	27 999	bis 1 Jahr
2 013	3 917	1 311	1 089	12 131	1 605	697	1 364	58	44 405	2 - 4 Jahre
3 046	5 738	1 408	2 016	19 785	1 315	550	3 371	210	55 389	5 - 9 Jahre
2 902	3 679	1 334	4 771	16 383	1 026	434	4 195	263	23 909	10 - 14 Jahre
3 101	13 069	1 831	12 805	6 879	833	2 564	6 777	443	12 240	15 und mehr Jahre
nach Ländern										
1 650	2 613	747	2 633	6 815	474	549	2 378	84	16 298	Baden-Württemberg
2 174	3 668	1 665	4 161	9 666	828	806	3 124	178	23 965	Bayern
128	300	65	154	482	90	119	195	6	1 371	Berlin
336	2 524	214	617	2 355	134	118	382	21	11 238	Brandenburg
75	149	85	84	191	31	21	30	16	1 367	Bremen
117	207	50	113	230	42	40	60	5	3 209	Hamburg
681	1 197	329	1 205	3 400	283	268	917	92	9 258	Hessen
208	1 631	106	370	1 595	159	102	195	13	4 875	Mecklenburg-Vorpommern
1 607	2 784	809	3 191	11 122	1 149	728	2 280	133	22 273	Niedersachsen
2 678	4 706	1 237	4 488	11 636	1 486	1 071	3 659	303	35 182	Nordrhein-Westfalen
668	992	299	1 031	3 155	153	212	1 395	43	6 867	Rheinland-Pfalz
88	184	39	163	389	26	39	78	8	2 252	Saarland
374	2 928	333	769	3 260	184	103	533	37	8 629	Sachsen
261	1 599	160	615	2 455	259	135	410	36	6 267	Sachsen-Anhalt
359	816	234	944	2 231	422	226	343	15	5 657	Schleswig-Holstein
312	1 761	233	649	2 083	103	107	307	18	5 223	Thüringen
9	21	3	7	3	-	1	3	-	11	Sonstige



Übersicht 62: Bestand an Kraftfahrzeuganhängern zur Lastenbeförderung mit Spezialaufbau am 1. Januar 2005 nach Nutzlastklassen, Aufbauarten, Altersgruppen, Ländern und zulässigem Gesamtgewicht

Nutzlastklasse Aufbauart Altersgruppe Land	Insgesamt	Mit zulässigem Ge-									
		bis 2000	2001 bis 3000	3001 bis 3500	3501 bis 4000	4001 bis 5000	5001 bis 6000	6001 bis 7000	7001 bis 7500	7501 bis 8000	8001 bis 9000
		1	2	3	4	5	6	7	8	9	10
nach Nutzlastklassen											
Gewöhnliche Einachsige	132 388	119 422	4 547	728	705	918	1 120	849	706	630	872
Mehrachsig											
Nutzlast bis 999 kg ¹⁾	9 035	8 584	167	43	13	36	24	7	4	9	10
1000 - 1999 kg	88 802	70 172	18 313	132	5	34	18	8	6	2	4
2000 - 2999 kg	12 693	-	8 556	3 529	92	367	93	19	2	2	10
3000 - 3999 kg	859	-	-	101	48	234	181	170	16	36	19
4000 - 4999 kg	1 407	-	-	-	-	10	184	355	159	177	385
5000 - 5999 kg	1 628	-	-	-	-	-	2	139	80	493	589
6000 - 6999 kg	2 809	-	-	-	-	-	-	-	-	145	914
7000 - 7999 kg	3 521	-	-	-	-	-	-	-	-	-	63
8000 - 8999 kg	2 780	-	-	-	-	-	-	-	-	-	-
9000 - 9999 kg	2 993	-	-	-	-	-	-	-	-	-	-
10000 - 11999 kg	6 435	-	-	-	-	-	-	-	-	-	-
12000 und mehr kg	76 386	-	-	-	-	-	-	-	-	-	-
Zusammen	341 736	198 178	31 583	4 533	863	1 599	1 622	1 547	973	1 494	2 866
darunter Drei- und Mehrachsige	17 072	7	11	204	1	3	2	2	2	-	7
Sattelanhänger											
Nutzlast bis 9999 kg ¹⁾	1 591	649	49	13	11	32	30	27	21	25	28
10000 - 11999 kg	416	-	-	-	-	-	-	-	-	-	-
12000 - 15999 kg	1 006	-	-	-	-	-	-	-	-	-	-
16000 - 19999 kg	948	-	-	-	-	-	-	-	-	-	-
20000 - 21999 kg	1 862	-	-	-	-	-	-	-	-	-	-
22000 - 23999 kg	2 573	-	-	-	-	-	-	-	-	-	-
24000 - 25999 kg	7 879	-	-	-	-	-	-	-	-	-	-
26000 und mehr kg	40 360	-	-	-	-	-	-	-	-	-	-
Zusammen	56 635	649	49	13	11	32	30	27	21	25	28
darunter Zwei- und Mehrachsige	54 793	119	37	10	4	21	10	11	6	9	13
Insgesamt	398 371	198 827	31 632	4 546	874	1 631	1 652	1 574	994	1 519	2 894
nach Aufbauarten											
Tankwagen											
für brenn- und entzb. Flüssigk.	7 513	315	17	-	1	187	2	4	3	10	41
für Nahrungs- und Genussmittel	4 416	73	24	8	5	18	41	12	65	21	40
sonstige	9 832	584	151	36	102	156	58	49	22	42	118
Silofahrzeuge	12 818	44	24	4	1	9	11	10	9	32	20
Viehtransportwagen	156 544	143 117	8 686	1 204	9	55	66	57	121	200	437
Tieflade- und Kabeltransportwagen	33 287	2 516	1 887	918	120	183	384	914	513	316	1 197
Langmaterialfahrzeuge	7 101	2 114	737	196	218	434	298	93	33	165	135
Nachläufer	5 248	2 908	546	135	269	235	223	113	7	67	54
Transporter											
für Kraftfahrzeuge	44 897	21 990	17 472	959	15	48	32	44	21	19	55
für Wechselbehälter und Cont. ²⁾	80 027	751	407	246	23	131	371	162	112	323	603
Betontransport- und Liefermischer	764	4	-	-	-	-	1	-	-	-	-
Sonstige	35 924	24 411	1 681	840	111	175	165	116	88	324	194
nach Altersgruppen											
bis 1 Jahr	29 873	9 527	4 782	639	30	39	63	64	11	52	77
2 - 4 Jahre	57 637	20 560	9 109	1 304	17	49	63	174	22	95	172
5 - 9 Jahre	88 602	35 031	10 193	1 563	92	166	170	283	55	168	465
10 - 14 Jahre	79 405	35 699	5 251	579	144	429	411	300	243	422	815
15 und mehr Jahre	142 854	98 010	2 297	461	591	948	945	753	663	782	1 365
nach Ländern											
Baden-Württemberg	48 056	24 045	3 824	467	107	202	235	215	112	150	369
Bayern	70 126	36 469	5 597	839	196	334	367	309	198	298	546
Berlin	4 062	1 650	482	117	5	4	37	22	11	31	65
Brandenburg	12 674	5 015	1 381	211	46	99	45	43	49	48	168
Bremen	4 523	723	148	8	3	3	12	7	2	10	18
Hamburg	7 265	1 137	331	35	4	13	3	14	5	11	27
Hessen	24 409	12 997	2 224	333	73	106	124	108	76	88	136
Mecklenburg-Vorpommern	7 676	3 469	891	105	11	111	45	22	24	30	123
Niedersachsen	62 970	37 843	4 338	543	95	157	203	182	114	251	266
Nordrhein-Westfalen	81 787	42 155	5 600	874	107	216	225	332	151	273	429
Rheinland-Pfalz	17 680	7 093	1 453	177	48	83	78	85	43	74	115
Saarland	3 338	1 279	329	29	11	14	20	19	14	17	39
Sachsen	14 251	5 225	1 575	317	64	104	71	71	55	47	182
Sachsen-Anhalt	10 395	3 810	1 023	160	42	65	67	53	42	25	139
Schleswig-Holstein	20 109	12 282	1 574	195	24	25	72	43	53	119	109
Thüringen	8 529	3 300	825	125	37	86	40	48	45	42	153
Sonstige	521	335	37	11	1	9	8	1	-	5	10

¹⁾ Einschließlich Tankanhänger, bei denen die Nutzlast zum Zählungszeitpunkt nicht feststand. - ²⁾ Transporter für Container: nur Fahrzeuge, die nach Mitte 1970 zugelassen wurden.

samtgewicht in kg										Nutzlastklasse Aufbautart Altersgruppe Land
9001 bis 10000	10001 bis 12000	12001 bis 14000	14001 bis 16000	16001 bis 18000	18001 bis 20000	20001 bis 22000	22001 bis 24000	24001 bis 26000	26001 und mehr	
12	13	14	15	16	17	18	19	20	21	
nach Nutzlastklassen										
632	878	115	79	131	24	10	8	2	12	Gewöhnliche Einachsige
10	17	6	18	31	26	10	6	-	14	Nutzlast bis 999 kg ¹⁾
108	-	-	-	-	-	-	-	-	-	1000 - 1999 kg
23	-	-	-	-	-	-	-	-	-	2000 - 2999 kg
12	42	-	-	-	-	-	-	-	-	3000 - 3999 kg
48	89	-	-	-	-	-	-	-	-	4000 - 4999 kg
135	90	100	-	-	-	-	-	-	-	5000 - 5999 kg
967	214	480	89	-	-	-	-	-	-	6000 - 6999 kg
974	1 458	515	377	134	-	-	-	-	-	7000 - 7999 kg
-	1 481	215	382	702	-	-	-	-	-	8000 - 8999 kg
-	751	838	281	1 123	-	-	-	-	-	9000 - 9999 kg
-	21	1 920	2 878	1 013	476	45	56	1	25	10000 - 11999 kg
-	3	3	8 484	48 894	1 489	2 517	12 002	155	2 839	12000 und mehr kg
2 909	5 044	4 192	12 588	52 028	2 015	2 582	12 072	158	2 890	Zusammen
6	17	22	69	189	96	2 037	11 540	144	2 713	darunter Drei- und Mehrachsige
Sattelanhänger										
65	76	75	48	32	14	6	35	16	339	Nutzlast bis 9999 kg ¹⁾
-	-	51	88	43	39	24	4	4	163	10000 - 11999 kg
-	-	-	51	160	212	123	51	30	379	12000 - 15999 kg
-	-	-	-	-	48	250	146	175	329	16000 - 19999 kg
-	-	-	-	-	-	-	155	398	1 309	20000 - 21999 kg
-	-	-	-	-	-	-	-	227	2 346	22000 - 23999 kg
-	-	-	-	-	-	-	-	-	7 879	24000 - 25999 kg
-	-	-	-	-	-	-	-	-	40 360	26000 und mehr kg
65	76	126	187	235	313	403	391	850	53 104	Zusammen
17	25	33	78	122	70	94	355	809	52 950	darunter Zwei- und Mehrachsige
2 974	5 120	4 318	12 775	52 263	2 328	2 985	12 463	1 008	55 994	Insgesamt
nach Aufbauarten										
28	31	20	555	1 802	40	247	852	18	3 340	Tankwagen
13	22	14	226	548	15	125	999	4	2 143	für brenn- und entzb. Flüssig.
45	101	52	252	341	43	103	147	43	7 387	für Nahrungs- und Genussmittel
19	29	28	466	1 099	12	73	61	7	10 860	sonstige
301	292	158	296	522	36	22	639	8	318	Silofahrzeuge
747	1 316	459	1 259	1 566	380	1 603	7 390	217	9 402	Viehtransportwagen
99	108	36	255	929	70	57	207	9	908	Tieflade- und Kabeltransportwagen
43	6	1	215	326	29	11	22	1	37	Langmaterialfahrzeuge
55	164	903	716	1 710	394	92	93	22	93	Nachläufer
1 229	2 404	1 912	7 666	41 573	614	186	1 423	624	19 267	Transporter
-	-	-	1	4	8	3	7	28	708	für Kraftfahrzeuge
395	647	735	868	1 843	687	463	623	27	1 531	für Wechselbehälter und Cont. ²⁾
										Betontransport- und Liefermischer
										Sonstige
nach Altersgruppen										
119	317	196	670	5 578	594	199	947	19	5 950	bis 1 Jahr
411	860	619	898	11 076	675	319	1 955	36	9 223	2 - 4 Jahre
622	1 316	1 482	1 919	17 907	334	207	3 190	102	13 337	5 - 9 Jahre
875	1 093	1 072	2 909	12 400	219	217	3 668	113	12 546	10 - 14 Jahre
947	1 534	949	6 379	5 302	506	2 043	2 703	738	14 938	15 und mehr Jahre
nach Ländern										
335	613	562	1 544	7 432	347	362	1 595	95	5 445	Baden-Württemberg
697	1 139	722	2 338	9 723	426	555	2 575	69	6 729	Bayern
28	72	74	155	820	5	38	98	5	343	Berlin
79	189	226	298	2 135	61	87	512	32	1 950	Brandenburg
7	29	160	118	407	15	13	47	73	2 720	Bremen
32	47	57	204	658	22	27	154	205	4 279	Hamburg
195	332	229	907	3 086	136	152	710	52	2 345	Hessen
65	110	94	154	1 099	51	62	373	21	816	Mecklenburg-Vorpommern
350	642	420	1 791	6 048	339	546	1 629	100	7 113	Niedersachsen
627	1 056	929	2 948	9 734	468	549	1 827	162	13 125	Nordrhein-Westfalen
154	213	121	596	2 565	92	173	675	100	3 742	Rheinland-Pfalz
35	67	43	218	665	24	37	138	3	337	Saarland
107	198	301	500	2 912	97	82	671	26	1 646	Sachsen
71	168	99	244	1 721	51	60	470	12	2 073	Sachsen-Anhalt
104	132	110	519	1 633	142	171	552	43	2 207	Schleswig-Holstein
87	105	168	221	1 589	47	69	424	10	1 108	Thüringen
1	8	3	20	36	5	2	13	-	16	Sonstige



Übersicht 63: Bestand an Kraftfahrzeuganhängern zur Lastenbeförderung am 1. Januar 2005 nach Zulassungsjahren und Ländern

Jahr der ersten Zulassung	Baden-Württemberg	Bayern	Berlin	Brandenburg	Bremen	Hamburg	Hessen	Mecklenburg-Vorpommern	Niedersachsen
	1	2	3	4	5	6	7	8	9
	Insgesamt								
2004	24 758	36 915	2 406	7 686	1 263	2 439	13 145	4 975	26 274
2003	22 607	33 556	1 811	6 062	1 069	2 064	11 892	4 566	23 841
2002	22 546	32 852	1 603	5 284	994	1 898	11 015	4 183	23 715
2001	24 934	36 588	1 718	5 712	1 079	1 836	12 281	4 326	26 098
2000	27 184	38 659	1 976	6 345	1 077	2 017	12 876	4 525	27 658
1999	25 350	37 856	1 768	5 968	1 107	2 090	12 254	4 359	27 304
1998	23 540	35 146	1 634	6 239	929	2 226	11 076	3 668	24 303
1997	22 506	33 668	1 583	4 683	808	1 836	10 746	3 109	23 306
1996	21 907	31 739	1 396	4 069	709	1 625	10 246	2 782	21 515
1995	22 043	31 378	1 405	3 885	872	1 508	10 441	2 673	21 628
1994	21 915	32 486	1 291	3 567	708	1 428	10 603	2 467	20 872
1993	21 599	31 344	1 337	3 517	656	1 464	9 680	2 452	20 023
1992	21 861	30 766	1 581	4 049	618	1 413	9 772	2 777	19 191
1991	19 995	28 722	1 535	3 965	789	1 543	9 542	2 538	18 218
1990	18 753	25 062	2 325	11 600	690	1 317	8 142	5 497	15 812
1989	17 010	22 155	3 058	14 334	480	989	7 167	9 106	13 919
1988	16 257	20 334	2 618	12 638	524	934	6 795	7 826	12 898
1987	15 414	19 988	2 291	12 081	399	852	6 440	7 254	11 703
1986	15 186	18 931	2 539	12 351	366	740	6 357	6 625	11 079
1985	14 100	17 235	2 180	10 421	314	705	5 499	5 804	10 536
1984	15 319	17 649	1 754	8 860	366	714	5 753	4 729	11 260
1983	15 361	16 434	1 423	6 553	320	650	5 518	4 132	11 297
1982	14 834	14 828	1 176	5 013	354	645	5 085	3 363	10 558
1981	14 211	14 258	1 033	3 805	384	612	4 992	2 575	10 970
1980	14 732	13 317	995	4 145	445	675	4 891	2 112	11 236
1979	12 720	10 577	779	4 365	378	595	3 921	2 361	9 671
1978	10 449	8 249	704	4 244	292	550	3 060	1 994	7 982
1977	8 383	6 728	649	3 537	298	455	2 617	1 582	6 735
1976	6 924	5 577	454	2 836	212	372	2 215	1 314	5 519
1975	5 844	4 728	393	2 267	197	320	1 820	1 112	4 795
1974	5 190	4 006	397	2 131	246	282	1 651	991	4 205
1973	4 793	3 810	294	1 831	226	258	1 706	779	4 063
1972	4 350	3 498	322	1 530	170	250	1 526	583	3 670
1971	3 713	3 001	230	1 120	185	196	1 359	439	3 188
1970	3 226	2 461	208	832	109	164	1 127	329	2 695
1969	2 520	2 027	145	617	86	125	878	223	2 205
1968	2 056	1 558	103	448	82	99	761	178	1 615
1967	1 743	1 392	87	378	63	96	630	138	1 527
1966	1 754	1 325	67	294	43	75	606	103	1 434
1965	1 787	1 354	73	225	50	65	555	100	1 422
sonstige unbekannt	14 662	10 984	658	1 675	284	433	4 214	527	9 420
	217	247	35	157	7	16	107	68	203
Insgesamt	584 253	743 388	50 034	201 319	20 248	38 571	250 961	121 244	525 563
Durchschnittsalter in Jahren	14,5	12,5	14,5	15,7	12,9	12,1	12,9	14,6	13,2

Nordrhein-Westfalen	Rheinland-Pfalz	Saarland	Sachsen	Sachsen-Anhalt	Schleswig-Holstein	Thüringen	Sonstige	Deutschland	Jahr der ersten Zulassung
10	11	12	13	14	15	16	17	18	
Insgesamt									
34 665	11 357	2 895	7 823	5 239	8 092	5 531	18	195 481	2004
30 361	10 763	2 820	6 675	4 300	7 377	4 491	34	174 289	2003
28 999	10 004	2 616	5 650	4 103	7 231	3 926	23	166 642	2002
32 058	11 007	2 728	5 965	4 133	7 778	4 211	12	182 464	2001
35 004	11 518	3 078	6 316	4 386	8 475	4 273	13	195 380	2000
33 746	11 135	2 804	5 909	4 315	8 681	4 054	26	188 726	1999
30 420	9 825	2 444	4 903	3 691	7 643	3 334	14	171 035	1998
28 147	9 683	2 449	4 297	3 130	7 361	2 894	16	160 222	1997
26 453	9 095	2 192	3 904	3 028	7 229	2 523	23	150 435	1996
26 606	9 363	2 109	3 931	2 922	6 990	2 470	37	150 261	1995
25 666	8 935	2 117	4 031	2 820	6 884	2 592	25	148 407	1994
23 891	8 439	1 835	3 955	2 836	6 630	2 530	28	142 216	1993
24 081	8 207	1 954	4 815	3 367	6 027	3 076	39	143 594	1992
23 280	7 758	1 769	4 901	3 399	5 852	2 830	21	136 657	1991
19 715	6 575	1 773	10 951	7 968	4 883	6 678	19	147 760	1990
17 219	5 926	1 365	17 115	10 527	4 334	10 655	21	155 380	1989
15 774	5 522	1 213	15 688	9 483	3 957	9 710	79	142 250	1988
14 769	5 321	1 296	15 571	9 097	3 712	8 734	19	134 941	1987
13 970	5 376	1 294	14 944	9 236	3 359	8 087	26	130 466	1986
13 458	4 984	1 258	13 550	8 061	3 355	7 661	13	119 134	1985
13 558	5 057	1 337	11 346	6 190	3 384	6 331	15	113 622	1984
13 475	5 101	1 245	7 323	4 986	3 547	5 095	23	102 483	1983
12 259	4 757	1 241	6 045	3 929	3 289	3 825	17	91 218	1982
12 437	4 734	1 148	4 980	2 763	3 445	2 841	22	85 210	1981
12 897	4 794	1 192	5 403	2 641	3 464	2 529	22	85 490	1980
11 014	3 983	981	5 615	2 464	3 087	2 743	25	75 279	1979
9 339	3 202	804	5 363	2 635	2 670	2 260	16	63 813	1978
7 894	2 594	620	4 472	2 069	2 203	1 824	24	52 684	1977
6 624	2 113	549	3 900	1 802	1 799	1 501	92	43 803	1976
5 802	1 882	536	3 420	1 585	1 576	1 400	22	37 699	1975
5 032	1 642	419	3 000	1 480	1 333	1 239	64	33 308	1974
5 258	1 722	419	2 424	1 123	1 213	1 005	12	30 936	1973
5 003	1 596	369	2 079	961	1 091	775	61	27 834	1972
4 283	1 319	318	1 588	808	958	622	75	23 402	1971
3 734	1 136	257	1 139	642	798	442	25	19 324	1970
3 019	823	216	826	425	607	334	39	15 115	1969
2 305	676	136	618	264	503	249	29	11 680	1968
2 018	631	142	509	234	449	206	10	10 253	1967
2 015	633	142	372	180	415	142	10	9 610	1966
1 950	605	127	312	141	419	146	6	9 337	1965
13 835	4 586	606	2 686	905	2 547	808	202	69 032	sonstige
265	88	28	258	181	58	134	-	2 069	unbekannt
652 298	224 467	54 841	234 572	144 449	164 705	136 711	1 317	4 148 941	Insgesamt
13,3	13,3	12,8	16,7	15,5	13,1	15,4	25,7	13,8	Durchschnitts- alter in Jahren



Übersicht 63 (Fortsetzung): Bestand an Kraftfahrzeuganhängern zur Lastenbeförderung
am 1. Januar 2005 nach Zulassungsjahren und Ländern

Jahr der ersten Zulassung	Baden- Württemberg	Bayern	Berlin	Brandenburg	Bremen	Hamburg	Hessen	Mecklenburg- Vorpommern	Nieder- sachsen
	1	2	3	4	5	6	7	8	9
	darunter mit Spezialaufbau								
2004	2 246	3 500	251	682	411	812	1 344	367	3 111
2003	1 990	3 145	217	547	299	572	1 191	322	2 698
2002	2 067	3 056	198	526	209	387	1 176	382	2 712
2001	2 238	3 440	202	635	310	362	1 219	391	2 943
2000	2 377	3 487	251	736	298	442	1 360	417	3 129
1999	2 338	3 206	211	745	260	398	1 207	422	3 110
1998	2 384	3 367	212	718	230	403	1 221	472	2 958
1997	1 837	2 640	175	494	98	214	990	371	2 492
1996	1 690	2 430	167	536	97	188	892	329	2 212
1995	1 803	2 776	206	536	208	249	976	312	2 228
1994	1 877	2 704	187	650	113	258	1 103	362	2 488
1993	1 772	2 687	205	589	137	314	955	375	2 551
1992	1 882	2 868	250	656	133	287	985	429	2 500
1991	1 799	2 796	166	593	255	388	919	306	2 230
1990	1 501	2 214	111	320	186	277	691	176	1 762
1989	1 293	1 927	109	298	88	187	588	188	1 547
1988	1 177	1 641	102	260	135	223	564	157	1 458
1987	1 107	1 715	83	274	55	152	509	166	1 388
1986	980	1 625	102	318	61	114	519	222	1 359
1985	986	1 467	60	366	38	93	443	209	1 234
1984	916	1 597	71	281	67	90	434	191	1 322
1983	964	1 500	66	285	32	47	462	133	1 428
1982	940	1 236	47	165	22	47	407	77	1 191
1981	964	1 373	48	113	39	38	374	86	1 201
1980	1 090	1 441	53	167	98	82	484	102	1 467
1979	1 044	1 499	41	142	71	81	433	89	1 457
1978	837	1 240	41	150	64	126	396	91	1 251
1977	717	1 017	35	116	44	61	293	68	1 070
1976	650	843	25	109	20	42	248	57	903
1975	578	764	22	87	43	56	247	44	781
1974	488	625	18	82	101	53	229	53	604
1973	503	597	22	76	91	29	210	55	664
1972	495	599	28	83	57	44	206	58	608
1971	441	506	24	53	68	32	192	32	520
1970	339	377	11	55	18	28	173	29	425
1969	290	370	8	42	9	18	127	16	364
1968	212	254	5	38	23	14	112	17	237
1967	187	211	5	24	15	28	89	21	227
1966	159	174	4	20	3	7	61	10	173
1965	165	184	3	19	3	4	65	13	199
sonstige	719	1 005	19	81	13	16	310	58	751
unbekannt	14	23	1	7	1	2	5	1	17
Insgesamt	48 056	70 126	4 062	12 674	4 523	7 265	24 409	7 676	62 970
Durchschnitts- alter in Jahren	13,9	13,5	11,1	11,9	11,7	10,2	12,9	11,9	13,8



Nordrhein-Westfalen	Rheinland-Pfalz	Saarland	Sachsen	Sachsen-Anhalt	Schleswig-Holstein	Thüringen	Sonstige	Deutschland	Jahr der ersten Zulassung
10	11	12	13	14	15	16	17	18	
darunter mit Spezialaufbau									
4 394	905	193	790	604	1 060	515	5	21 190	2004
4 100	823	183	760	530	970	442	25	18 814	2003
3 670	840	163	658	489	962	373	12	17 880	2002
4 057	964	220	748	518	915	413	-	19 575	2001
4 630	1 000	219	903	504	1 069	493	5	21 320	2000
4 080	866	251	830	551	1 031	465	13	19 984	1999
4 298	822	200	803	640	1 041	418	4	20 191	1998
3 445	700	142	648	493	813	348	6	15 906	1997
2 913	599	117	585	531	798	331	3	14 418	1996
3 062	755	131	721	509	854	401	5	15 732	1995
2 961	674	132	703	511	929	499	10	16 161	1994
2 913	619	104	713	500	855	466	15	15 770	1993
3 165	607	119	833	616	789	494	19	16 632	1992
3 441	678	139	663	518	741	379	12	16 023	1991
2 566	451	88	334	210	542	186	9	11 624	1990
2 192	484	78	248	200	498	210	7	10 142	1989
1 886	413	58	252	182	482	160	9	9 159	1988
1 744	359	61	223	182	405	161	9	8 593	1987
1 538	370	50	270	233	419	185	5	8 370	1986
1 528	334	53	301	254	427	208	8	8 009	1985
1 462	345	49	272	175	441	209	5	7 927	1984
1 594	333	37	251	173	416	102	13	7 836	1983
1 389	281	38	150	105	387	105	8	6 595	1982
1 474	306	54	130	88	352	93	11	6 744	1981
1 716	377	56	163	131	368	100	18	7 913	1980
1 519	353	37	148	116	384	96	15	7 525	1979
1 413	299	35	151	119	332	69	7	6 621	1978
1 165	228	30	129	91	302	65	10	5 441	1977
1 092	166	23	108	85	268	74	32	4 745	1976
906	189	44	112	69	180	79	13	4 214	1975
753	230	32	88	70	159	56	46	3 687	1974
894	279	24	97	77	179	58	3	3 858	1973
750	239	24	71	66	149	45	52	3 574	1972
615	167	32	69	55	117	34	49	3 006	1971
511	133	20	71	41	80	38	7	2 356	1970
398	65	17	41	29	69	42	1	1 906	1969
263	62	12	42	17	42	24	4	1 378	1968
213	63	11	34	21	38	21	4	1 212	1967
190	50	2	25	22	34	7	5	946	1966
154	41	11	12	17	33	12	-	935	1965
706	207	48	96	52	173	51	37	4 342	sonstige
27	4	1	5	1	6	2	-	117	unbekannt
81 787	17 680	3 338	14 251	10 395	20 109	8 529	521	398 371	Insgesamt
12,9	13,3	11,8	11,3	11,4	12,7	11,6	24,2	13,0	Durchschnitts- alter in Jahren



Übersicht 64: Bestand an Kraftfahrzeuganhängern zur Lastenbeförderung am 1. Januar 2005 nach Zulassungsjahren und Nutzlastklassen

Jahr der ersten Zulassung	Gewöhnliche Anhänger												Sattelan- hänger
	Insgesamt	zusammen	Ein- ach- sige	Mehrachsig mit Nutzlast in kg									
				bis 2999 ¹⁾	3000 bis 3999	4000 bis 4999	5000 bis 5999	6000 bis 6999	7000 bis 7999	8000 bis 9999	10000 bis 11999	12000 und mehr	
1	2	3	4	5	6	7	8	9	10	11	12	13	
Insgesamt													
2004	195 481	170 651	123 027	33 442	96	115	297	578	964	1 010	1 386	9 736	24 830
2003	174 289	155 322	113 774	29 699	149	127	256	505	911	874	1 125	7 902	18 967
2002	166 642	149 340	109 026	28 053	108	192	283	550	1 023	800	1 207	8 098	17 302
2001	182 464	163 863	117 620	31 557	102	187	350	807	1 423	1 072	1 106	9 639	18 601
2000	195 380	175 324	122 412	35 601	138	247	407	834	1 789	1 084	1 072	11 740	20 056
1999	188 726	169 551	118 825	34 788	157	222	410	716	1 372	1 326	969	10 766	19 175
1998	171 035	154 460	106 276	34 725	155	198	387	698	1 208	814	888	9 111	16 575
1997	160 222	148 938	106 864	31 066	150	245	368	626	1 060	548	766	7 245	11 284
1996	150 435	141 007	101 644	28 927	168	293	472	603	756	571	771	6 802	9 428
1995	150 261	141 096	99 529	28 770	210	305	473	787	1 073	698	924	8 327	9 165
1994	148 407	141 195	101 835	28 370	250	310	528	793	720	562	877	6 950	7 212
1993	142 216	135 136	97 888	26 551	243	347	508	751	558	557	1 055	6 678	7 080
1992	143 594	134 516	94 158	26 632	265	412	622	922	690	679	1 447	8 689	9 078
1991	136 657	127 203	91 951	22 544	244	277	518	610	483	758	1 445	8 373	9 454
1990	147 760	142 482	119 641	14 756	181	306	549	600	309	577	906	4 657	5 278
1989	155 380	151 660	134 087	10 888	144	286	439	474	256	686	708	3 692	3 720
1988	142 250	138 866	126 541	6 729	142	289	365	336	241	617	733	2 873	3 384
1987	134 941	132 176	123 207	4 047	94	177	338	279	206	566	658	2 604	2 765
1986	130 466	128 145	121 992	1 997	65	131	321	279	150	511	606	2 093	2 321
1985	119 134	117 215	111 854	1 800	63	130	271	218	109	360	645	1 765	1 919
1984	113 622	111 845	106 201	1 754	66	137	265	211	123	787	626	1 675	1 777
1983	102 483	100 875	96 119	1 599	51	135	256	205	102	337	593	1 478	1 608
1982	91 218	90 041	86 079	1 382	60	122	202	172	112	444	406	1 062	1 177
1981	85 210	83 877	79 289	1 460	67	130	220	215	129	628	536	1 203	1 333
1980	85 490	83 602	78 013	1 667	96	200	283	195	143	581	789	1 635	1 888
1979	75 279	73 620	68 028	1 586	92	215	274	241	175	615	795	1 599	1 659
1978	63 813	62 469	57 645	1 483	81	162	255	218	167	698	659	1 101	1 344
1977	52 684	51 879	47 736	1 191	115	177	266	162	141	621	529	941	805
1976	43 803	43 124	39 340	1 077	173	169	216	182	129	637	420	781	679
1975	37 699	37 127	33 928	994	92	204	225	177	112	536	320	539	572
1974	33 308	32 635	29 546	895	86	170	211	242	121	597	294	473	673
1973	30 936	30 102	27 001	851	82	170	189	149	77	565	348	670	834
1972	27 834	27 225	24 119	937	98	143	161	139	92	488	402	646	609
1971	23 402	22 857	20 018	701	140	134	154	218	96	442	363	591	545
1970	19 324	18 898	16 654	571	107	211	159	82	88	306	297	423	426
1969	15 115	14 848	13 235	432	117	203	121	68	47	120	180	325	267
1968	11 680	11 475	10 314	343	103	196	75	44	29	51	118	202	205
1967	10 253	10 096	9 245	263	50	128	76	44	27	27	84	152	157
1966	9 610	9 523	8 664	262	58	99	69	40	43	40	88	160	87
1965	9 337	9 273	8 375	192	92	95	80	41	35	59	122	182	64
sonstige unbekannt	69 032 2 069	68 779 2 011	63 472 1 673	1 433 173	773 5	649 8	622 14	344 13	231 6	337 24	646 34	272 61	253 58
Insgesamt	4 148 941	3 914 327	3 166 845	482 188	5 728	8 653	12 555	15 368	17 526	23 610	27 943	153 911	234 614
Durchschnitts- alter in Jahren	13,8	14,1	15,2	8,4	21,9	20,6	17,6	13,6	10,0	16,1	15,3	9,9	8,0

Übersicht 64 (Fortsetzung): Bestand an Kraftfahrzeuganhängern zur Lastenbeförderung
am 1. Januar 2005 nach Zulassungsjahren und Nutzlastklassen



Jahr der ersten Zulassung	Gewöhnliche Anhänger												Sattel- anhänger
	Insgesamt	zusammen	Ein- ach- sige	Mehrachsig mit Nutzlast in kg									
				bis 2999 ¹⁾	3000 bis 3999	4000 bis 4999	5000 bis 5999	6000 bis 6999	7000 bis 7999	8000 bis 9999	10000 bis 11999	12000 und mehr	
1	2	3	4	5	6	7	8	9	10	11	12	13	
darunter mit Spezialaufbau													
2004	21 190	16 903	3 060	7 637	17	17	36	53	201	384	356	5 142	4 287
2003	18 814	15 556	3 189	7 363	73	25	29	88	189	309	291	4 000	3 258
2002	17 880	15 143	3 025	7 306	38	37	39	92	213	328	277	3 788	2 737
2001	19 575	16 518	2 658	7 885	14	42	45	141	231	451	190	4 861	3 057
2000	21 320	17 853	2 238	8 364	13	62	48	181	273	440	241	5 993	3 467
1999	19 984	16 639	1 950	7 999	19	58	49	149	260	481	222	5 452	3 345
1998	20 191	17 251	2 340	8 909	15	37	68	157	191	373	209	4 952	2 940
1997	15 906	13 757	2 253	6 888	17	43	74	157	190	212	208	3 715	2 149
1996	14 418	12 294	1 963	6 172	28	50	73	129	144	178	236	3 321	2 124
1995	15 732	13 505	2 323	5 597	36	48	92	140	269	259	316	4 425	2 227
1994	16 161	14 114	3 643	6 276	61	41	109	149	186	168	256	3 225	2 047
1993	15 770	13 568	3 696	5 813	37	56	92	153	141	198	229	3 153	2 202
1992	16 632	13 904	3 732	5 133	59	66	126	240	170	202	255	3 921	2 728
1991	16 023	12 947	3 386	3 989	33	49	71	152	145	263	309	4 550	3 076
1990	11 624	9 634	3 598	2 859	30	50	48	98	77	126	209	2 539	1 990
1989	10 142	8 583	3 783	2 437	19	45	34	88	65	115	149	1 848	1 559
1988	9 159	7 523	4 086	1 541	19	53	44	93	66	107	133	1 381	1 636
1987	8 593	7 410	4 837	898	17	48	35	68	52	96	120	1 239	1 183
1986	8 370	7 293	5 525	427	13	35	35	31	30	94	101	1 002	1 077
1985	8 009	7 175	5 537	456	12	30	23	27	28	69	115	878	834
1984	7 927	7 114	5 518	464	10	50	30	29	26	86	122	779	813
1983	7 836	7 111	5 673	497	6	38	22	30	25	57	113	650	725
1982	6 595	6 066	4 927	439	8	31	26	23	20	52	75	465	529
1981	6 744	6 145	4 781	527	10	30	26	28	27	46	123	547	599
1980	7 913	6 953	5 181	613	23	26	21	30	26	65	185	783	960
1979	7 525	6 682	5 092	539	12	31	26	24	20	72	165	701	843
1978	6 621	5 944	4 622	526	15	19	27	24	30	63	145	473	677
1977	5 441	5 052	3 935	439	18	19	26	15	20	56	118	406	389
1976	4 745	4 456	3 464	405	14	22	26	11	22	52	105	335	289
1975	4 214	3 900	3 031	396	14	24	30	14	15	28	86	262	314
1974	3 687	3 239	2 516	323	10	17	16	13	21	32	84	207	448
1973	3 858	3 314	2 476	304	14	23	16	14	17	51	111	288	544
1972	3 574	3 174	2 321	296	23	19	15	22	16	50	133	279	400
1971	3 006	2 663	1 970	217	17	14	8	16	17	41	111	252	343
1970	2 356	2 088	1 611	150	10	15	19	19	10	25	75	154	268
1969	1 906	1 754	1 421	100	5	13	16	12	5	22	55	105	152
1968	1 378	1 247	1 011	60	8	22	9	12	5	16	31	73	131
1967	1 212	1 100	913	56	7	11	9	8	7	6	28	55	112
1966	946	904	734	45	5	12	6	6	13	11	32	40	42
1965	935	906	759	28	10	8	4	6	6	19	24	42	29
sonstige unbekannt	4 342 117	4 250 104	3 566 44	133 24	50 -	71 -	80 -	63 4	50 2	66 4	86 6	85 20	92 13
Insgesamt	398 371	341 736	132 388	110 530	859	1 407	1 628	2 809	3 521	5 773	6 435	76 386	56 635
Durchschnitts- alter in Jahren	13,0	13,3	19,7	8,4	17,3	17,9	16,1	12,5	10,2	10,8	15,0	9,6	11,1

¹⁾ Einschließlich Tankanhänger, bei denen die Nutzlast zum Zählzeitpunkt nicht feststand.



Übersicht 65: Bestand an Übrigen Kraftfahrzeuganhängern am 1. Januar 2005 nach Haltergruppen und Ländern

Haltergruppe	Baden- Württemberg	Bayern	Berlin	Brandenburg	Bremen	Hamburg	Hessen	Mecklenburg- Vorpommern	Nieder- sachsen
	1	2	3	4	5	6	7	8	9
Land- und Forstwirtschaft	656	1 559	59	454	11	114	228	283	978
Fischerei, Fischzucht	5	11	3	5	-	-	-	2	4
Bergbau, Gewinnung von Steinen und Erden	170	266	8	101	3	12	50	7	226
Verarbeitendes Gewerbe	2 764	4 006	355	503	115	259	1 214	255	2 455
Energie- und Wasser- versorgung	654	855	159	205	63	173	305	82	436
Baugewerbe	7 491	9 679	998	2 013	217	583	2 280	1 052	5 113
Handel, Reparatur von Kraft- fahrz. und Gebrauchsgütern	4 339	6 055	398	1 443	325	535	2 155	1 025	4 334
Gastgewerbe	218	571	18	72	10	16	82	57	265
Verkehr, Nachrichten- übermittlung	1 131	1 190	106	437	53	139	435	196	635
Kredit- und Versicherungs- gewerbe	42	101	3	2	1	3	26	3	17
Grundst.- und Wohnungswesen, Datenverarb., Forschung, Vermietung, Dienstleistungen dar. Mietfahrzeuge für Selbstfahrer	525 110	807 141	446 343	61 39	12 3	35 4	614 476	56 25	1 105 54
Öffentliche Verwaltung, Verteidigung, Sozialvers.	2 780	4 214	206	1 033	39	265	1 269	768	2 685
Erziehung, Unterricht	12	10	4	4	1	5	2	2	6
Gesundheits-, Veterinär- und Sozialwesen	218	652	62	28	16	19	131	19	224
Sonstige öffentliche und persönliche Dienstleistungen	10 966	12 545	2 328	3 522	1 143	1 706	6 541	1 974	8 088
Exterritoriale Organisationen und Körperschaften	7	13	1	4	8	31	18	1	11
Arbeitnehmer und Nichterwerbspersonen	140 745	161 824	18 235	28 401	8 918	17 072	69 547	23 102	134 661
Unbekannt	51	49	1 049	4	1	10	22	4	55
Insgesamt	172 774	204 407	24 438	38 292	10 936	20 977	84 919	28 888	161 298

Nordrhein-Westfalen	Rheinland-Pfalz	Saarland	Sachsen	Sachsen-Anhalt	Schleswig-Holstein	Thüringen	Sonstige	Deutschland	Haltergruppe
10	11	12	13	14	15	16	17	18	
785	351	37	532	405	407	258	1	7 118	Land- und Forstwirtschaft
3	1	-	4	1	3	-	-	42	Fischerei, Fischzucht
192	57	28	104	39	24	129	-	1 416	Bergbau, Gewinnung von Steinen und Erden
2 998	889	348	1 194	713	661	598	-	19 327	Verarbeitendes Gewerbe
935	183	56	282	141	146	275	-	4 950	Energie- und Wasserversorgung
5 371	2 135	765	4 336	2 186	1 371	1 960	1	47 551	Baugewerbe
6 487	2 714	434	2 315	1 419	1 872	1 234	-	37 084	Handel, Reparatur von Kraftfahrz. und Gebrauchsgütern
171	97	14	109	109	115	48	-	1 972	Gastgewerbe
1 498	335	61	523	311	212	218	1	7 481	Verkehr, Nachrichtenübermittlung
49	12	3	9	2	14	7	-	294	Kredit- und Versicherungsgewerbe
642	89	12	300	190	402	74	-	5 370	Grundst.- und Wohnungswesen, Datenverarb., Forschung, Vermietung, Dienstleistungen dar. Mietfahrzeuge für Selbstfahrer
134	27	3	65	64	50	33	-	1 571	
3 443	1 158	269	939	996	845	628	2 485	24 022	Öffentliche Verwaltung, Verteidigung, Sozialvers.
10	3	-	2	7	5	3	-	76	Erziehung, Unterricht
229	125	20	40	31	104	28	-	1 946	Gesundheits-, Veterinär- und Sozialwesen
25 135	5 449	1 502	4 041	3 346	2 947	2 150	3	93 386	Sonstige öffentliche und persönliche Dienstleistungen
37	2	-	23	5	1	5	-	167	Exterritoriale Organisationen und Körperschaften
252 196	50 426	13 992	32 748	22 207	52 911	19 604	5	1 046 594	Arbeitnehmer und Nichterwerbspersonen
100	12	5	4	5	25	2	-	1 398	Unbekannt
300 281	64 038	17 546	47 505	32 113	62 065	27 221	2 496	1 300 194	Insgesamt



Übersicht 66: Bestand an Übrigen Kraftfahrzeuganhängern am 1. Januar 2005 nach Haltergruppen und Aufbauarten

Haltergruppe	Insgesamt	Wohnwagen	Sportgeräte/ Tiere für Sportzwecke	Feuerwehrrfahrzeuge	Arbeitsmaschinen			Anhänger zur Fahrzeugbeförderung	Verkaufs-, Ausstellungs- und Werkstattwagen	Schaustellerwagen	Sonstige
					Stromaggregate und Kompressoren	für Erdarbeiten und Strassenbau	sonstige				
					5	6	7				
1	2	3	4	5	6	7	8	9	10	11	
Land- und Forstwirtschaft	7 118	498	2 128	21	486	34	1 485	660	977	24	805
Fischerei, Fischzucht	42	-	18	-	-	-	1	-	23	-	-
Bergbau, Gewinnung von Steinen und Erden	1 416	87	49	35	449	84	524	51	18	-	119
Verarbeitendes Gewerbe	19 327	1 714	1 344	249	2 837	282	3 685	2 139	5 639	109	1 329
Energie- und Wasserversorgung	4 950	53	73	58	2 565	39	1 548	157	67	1	389
Baugewerbe	47 551	2 431	807	25	19 897	1 582	17 244	2 396	291	9	2 869
Handel, Reparatur von Kraftfahrz. und Gebrauchsgütern	37 084	4 342	3 161	62	3 631	215	3 233	12 490	8 645	314	991
Gastgewerbe	1 972	300	240	-	7	1	38	43	1 014	208	121
Verkehr, Nachrichtenübermittlung	7 481	665	1 167	98	1 341	227	1 487	1 000	361	74	1 061
Kredit- und Versicherungsgewerbe	294	110	62	1	13	-	23	14	36	1	34
Grundst.- und Wohnungswesen, Datenverarb., Forschung, Vermietung, Dienstleistungen dar. Mietfahrzeuge für Selbstfahrer	5 370	1 027	652	39	1 081	67	1 189	389	337	122	467
	1 571	392	30	2	519	5	336	125	13	2	147
Öffentliche Verwaltung, Verteidigung, Sozialvers.	24 022	233	2 236	3 100	4 122	1 619	3 413	795	165	9	8 330
Erziehung, Unterricht	76	11	46	-	2	-	7	-	5	1	4
Gesundheits-, Veterinär- und Sozialwesen	1 946	520	878	15	58	2	90	45	66	2	270
Sonstige öffentliche und persönliche Dienstleistungen	93 386	7 316	17 239	830	18 199	1 933	21 053	6 782	8 089	4 594	7 351
Exterritoriale Organisationen und Körperschaften	167	2	101	13	12	2	9	5	8	-	15
Arbeitnehmer und Nichterwerbspersonen	1 046 594	591 853	350 397	1 121	5 708	438	16 676	30 905	35 127	7 140	7 229
Unbekannt	1 398	912	89	12	28	4	34	96	104	15	104
Insgesamt	1 300 194	612 074	380 687	5 679	60 436	6 529	71 739	57 967	60 972	12 623	31 488

Wichtige Information!

Ab dem Jahr 2005 werden auch alle Sonderhefte zu den Statistiken des Kraftfahrt-Bundesamtes als PDF-Datei im Internet veröffentlicht.

Diese können kostenlos unter **www.kba.de** heruntergeladen werden. Wenn Sie uns Ihre E-Mail-Adresse mitteilen, informieren wir Sie, sobald die Datei zur Verfügung steht.

Unsere Publikationen sind zu beziehen beim:

**Kraftfahrt-Bundesamt
Sachgebiet 311
24932 Flensburg**

Telefax: (04 61) 3 14-17 31



Übersicht 67: Bestand an Übrigen Kraftfahrzeuganhängern am 1. Januar 2005 nach Aufbauarten, Fahrzeugarten, Altersgruppen, Ländern und zulässigem Gesamtgewicht

Aufbauart Fahrzeugart Altersgruppe Land	Insgesamt	Mit zulässigem Ge-									
		bis 2000	2001 bis 3000	3001 bis 3500	3501 bis 4000	4001 bis 5000	5001 bis 6000	6001 bis 7000	7001 bis 7500	7501 bis 8000	8001 bis 9000
		1	2	3	4	5	6	7	8	9	10
nach Aufbauarten											
Wohnwagen	612 074	610 836	942	131	26	60	48	31	-	-	-
Sportgeräte/Tiere f. Sportzwecke	380 687	353 522	20 244	4 418	176	537	309	149	108	182	150
Feuerwehrfahrzeuge	5 679	5 312	205	22	5	14	10	-	1	8	8
Arbeitsmaschinen											
Stromaggregate	60 436	55 033	2 566	353	136	409	320	251	128	210	193
f. Erdarbeiten und Straßenbau	6 529	2 968	449	98	52	354	374	81	59	352	492
sonstige	71 739	58 902	5 163	1 060	231	372	299	476	331	352	939
Anhänger zur Fahrzeugbeförderung	57 967	34 862	16 636	1 963	72	848	230	909	215	93	567
Verkaufs-, Ausstellungs- und Werkstattwagen	60 972	51 648	6 906	1 174	81	236	167	157	85	65	66
Schaustellerwagen	12 623	1 201	966	416	147	395	759	391	297	744	731
Sonstige	31 488	24 343	1 740	710	400	486	795	172	95	268	400
Insgesamt	1 300 194	1 198 627	55 817	10 345	1 326	3 711	3 311	2 617	1 319	2 274	3 546
nach Fahrzeugarten											
Gewöhnliche Anhänger	1 291 718	1 195 701	55 631	10 273	1 250	3 448	3 116	2 487	1 196	2 142	3 298
darunter Einachsige	1 083 028	1 053 005	21 624	2 255	529	1 189	765	712	403	582	1 143
Sattelanhänger	8 476	2 926	186	72	76	263	195	130	123	132	248
darunter Einachsige	4 287	2 495	74	23	21	120	96	69	54	74	98
nach Altersgruppen											
bis 1 Jahr	61 637	54 145	4 335	1 543	31	140	75	145	52	69	153
2 - 4 Jahre	136 296	121 449	8 888	2 529	49	308	214	256	161	108	344
5 - 9 Jahre	255 010	229 658	15 734	3 574	132	651	426	505	167	355	585
10 - 14 Jahre	306 883	280 502	17 109	1 817	309	945	596	731	251	402	984
15 und mehr Jahre	540 368	512 873	9 751	882	805	1 667	2 000	980	688	1 340	1 480
nach Ländern											
Baden-Württemberg	172 774	161 778	6 620	1 163	120	375	236	197	140	161	313
Bayern	204 407	188 106	9 346	1 522	200	500	422	364	180	290	446
Berlin	24 438	22 017	1 508	277	31	82	41	36	31	52	47
Brandenburg	38 292	34 624	1 968	381	59	140	133	82	53	123	142
Bremen	10 936	9 906	472	92	7	29	25	13	12	48	57
Hamburg	20 977	19 066	1 078	184	24	77	35	39	20	55	43
Hessen	84 919	78 618	3 907	734	62	158	108	150	77	94	141
Mecklenburg-Vorpommern	28 888	26 400	1 357	287	37	111	69	43	36	102	109
Niedersachsen	161 298	148 881	6 702	1 061	172	429	401	280	137	364	498
Nordrhein-Westfalen	300 281	277 992	12 232	2 378	259	868	630	691	308	409	684
Rheinland-Pfalz	64 038	58 893	2 810	634	53	201	114	131	59	85	157
Saarland	17 546	16 325	605	168	12	52	29	46	14	18	47
Sachsen	47 505	43 598	1 758	449	81	220	198	185	75	117	166
Sachsen-Anhalt	32 113	29 028	1 336	287	93	157	177	93	69	79	197
Schleswig-Holstein	62 065	57 471	2 744	490	48	148	106	63	54	128	140
Thüringen	27 221	24 987	1 050	206	58	110	83	110	37	74	114
Sonstige	2 496	937	324	32	10	54	504	94	17	75	245

samtgewicht in kg										Aufbauart Fahrzeugart Altersgruppe Land
9001 bis 10000	10001 bis 12000	12001 bis 14000	14001 bis 16000	16001 bis 18000	18001 bis 20000	20001 bis 22000	22001 bis 24000	24001 bis 26000	26001 und mehr	
12	13	14	15	16	17	18	19	20	21	
nach Aufbauarten										
-	-	-	-	-	-	-	-	-	-	Wohnwagen
175	147	95	104	61	69	31	46	31	133	Sportgeräte/Tiere f. Sportzwecke
5	9	4	18	27	1	4	8	1	17	Feuerwehrfahrzeuge
165	385	108	129	21	7	10	4	1	7	Arbeitsmaschinen
86	81	42	241	401	56	28	38	6	271	Stromaggregate
254	669	468	434	529	303	162	183	89	523	f. Erdarbeiten und Straßenbau
266	668	149	44	128	34	27	121	5	130	sonstige
49	68	24	46	23	19	21	21	15	101	Anhänger zur Fahrzeugbeförderung
1 344	829	291	1 570	461	228	359	521	123	850	Verkaufs-, Ausstellungs- und Werkstattwagen
133	256	162	235	263	113	111	254	36	516	Schaustellerwagen
										Sonstige
2 477	3 112	1 343	2 821	1 914	830	753	1 196	307	2 548	Insgesamt
nach Fahrzeugarten										
1 943	2 901	1 131	2 557	1 690	551	595	994	115	699	Gewöhnliche Anhänger
248	336	71	58	40	31	7	6	1	23	darunter Einachsige
534	211	212	264	224	279	158	202	192	1 849	Sattelanhänger
406	142	156	163	127	94	22	18	3	32	darunter Einachsige
nach Altersgruppen										
73	257	86	94	92	73	51	66	6	151	bis 1 Jahr
180	419	174	123	213	147	131	202	21	380	2 - 4 Jahre
381	550	284	263	598	177	70	255	53	592	5 - 9 Jahre
428	596	259	334	522	169	65	222	69	573	10 - 14 Jahre
1 415	1 290	540	2 007	489	264	436	451	158	852	15 und mehr Jahre
nach Ländern										
236	306	129	237	188	117	61	122	34	241	Baden-Württemberg
436	512	240	523	313	160	136	199	62	450	Bayern
27	37	17	61	84	23	7	15	1	44	Berlin
84	92	66	70	89	30	19	46	5	86	Brandenburg
34	36	10	66	17	12	12	18	5	65	Bremen
56	52	27	97	36	13	7	10	9	49	Hamburg
130	181	67	153	99	39	27	36	28	110	Hessen
65	63	32	33	27	9	21	17	6	64	Mecklenburg-Vorpommern
358	409	144	389	237	88	160	206	33	349	Niedersachsen
502	737	259	679	493	162	151	200	67	580	Nordrhein-Westfalen
119	166	79	143	65	44	34	57	20	174	Rheinland-Pfalz
24	51	21	54	19	12	11	3	-	35	Saarlund
98	117	53	77	80	36	24	74	8	91	Sachsen
139	83	49	80	49	26	34	45	9	83	Sachsen-Anhalt
112	147	54	103	64	39	33	38	15	68	Schleswig-Holstein
53	82	44	46	50	18	16	30	5	48	Thüringen
4	41	52	10	4	2	-	80	-	11	Sonstige



Übersicht 68: Bestand an Übrigen Kraftfahrzeuganhängern am 1. Januar 2005 nach Zulassungsjahren und Ländern

Jahr der ersten Zulassung	Baden- Württemberg	Bayern	Berlin	Brandenburg	Bremen	Hamburg	Hessen	Mecklenburg- Vorpommern	Nieder- sachsen
	1	2	3	4	5	6	7	8	9
2004	5 599	6 842	808	1 299	320	729	2 919	1 193	5 161
2003	5 667	6 985	778	1 364	357	795	2 801	1 207	5 005
2002	5 858	7 338	854	1 304	327	794	2 760	1 183	4 852
2001	6 221	7 512	848	1 299	422	841	3 009	1 234	5 474
2000	6 751	7 701	1 007	1 441	423	918	3 185	1 220	5 951
1999	6 602	7 771	942	1 355	398	830	3 129	1 089	5 955
1998	6 259	7 463	883	1 379	406	949	3 079	1 051	5 793
1997	6 618	7 695	976	1 463	420	1 001	3 227	1 222	6 104
1996	7 120	8 444	1 027	1 712	430	1 159	3 488	1 266	6 719
1995	8 057	9 159	1 205	1 866	485	1 469	4 058	1 291	7 088
1994	12 268	13 287	1 677	2 331	597	3 133	6 317	1 691	9 423
1993	7 636	9 805	1 475	2 035	510	1 241	4 329	1 349	7 696
1992	6 624	8 386	1 303	1 820	464	662	3 506	1 242	6 625
1991	6 387	8 165	1 197	1 706	481	595	3 293	1 116	6 635
1990	5 862	7 357	1 005	1 536	421	531	3 059	1 065	5 769
1989	5 615	6 925	896	1 631	414	498	2 791	1 089	5 460
1988	5 220	6 485	757	1 376	384	431	2 564	1 023	4 967
1987	4 771	5 814	650	1 218	302	395	2 242	906	4 417
1986	4 103	4 879	653	1 102	282	337	1 882	752	3 946
1985	3 870	4 594	508	875	228	304	1 671	581	3 779
1984	3 852	4 755	519	762	259	303	1 920	602	3 853
1983	3 745	4 478	485	732	248	281	1 827	550	3 715
1982	3 497	3 947	439	702	213	262	1 677	556	3 380
1981	3 655	4 101	421	654	210	279	1 740	491	3 480
1980	4 084	4 450	455	768	261	288	1 830	532	3 836
1979	4 077	4 376	439	715	238	259	1 778	486	3 721
1978	3 502	3 974	386	657	219	251	1 669	492	3 479
1977	2 975	3 437	340	600	180	219	1 334	410	3 051
1976	2 436	2 700	242	490	143	191	1 106	368	2 511
1975	2 131	2 340	234	407	136	137	940	346	2 223
1974	1 949	2 051	167	317	142	132	837	257	1 817
1973	1 913	2 097	174	269	103	124	899	228	1 779
1972	1 619	1 930	154	221	111	131	714	191	1 657
1971	1 345	1 584	118	200	91	88	625	143	1 321
1970	1 110	1 195	65	129	66	82	487	122	986
1969	852	924	72	94	56	54	378	79	772
1968	616	678	55	74	35	48	312	49	576
1967	500	624	39	62	40	37	236	43	493
1966	415	468	46	48	26	39	232	26	383
1965	292	365	24	39	21	36	241	23	304
sonstige unbekannt	932 169	989 337	72 43	166 74	60 7	115 9	515 113	92 32	954 188
Insgesamt	172 774	204 407	24 438	38 292	10 936	20 977	84 919	28 888	161 298
Durchschnitts- alter in Jahren	14,2	14,0	13,2	13,5	14,4	11,9	14,0	13,0	14,5



Nordrhein- Westfalen	Rheinland- Pfalz	Saarland	Sachsen	Sachsen- Anhalt	Schleswig- Holstein	Thüringen	Sonstige	Deutschland	Jahr der ersten Zulassung
10	11	12	13	14	15	16	17	18	
11 059	2 001	545	1 457	926	2 279	851	140	44 128	2004
10 980	2 091	567	1 592	1 047	2 235	876	36	44 383	2003
10 448	1 982	539	1 428	984	2 225	865	167	43 908	2002
11 268	2 211	623	1 509	1 037	2 347	908	113	46 876	2001
11 861	2 334	648	1 698	1 176	2 660	998	85	50 057	2000
11 740	2 293	709	1 642	1 033	2 348	971	74	48 881	1999
11 226	2 256	651	1 647	1 161	2 427	1 009	53	47 692	1998
11 764	2 414	649	1 782	1 236	2 445	1 022	52	50 090	1997
12 122	2 740	762	1 939	1 343	2 708	1 112	42	54 133	1996
12 826	2 813	822	2 335	1 447	2 968	1 292	25	59 206	1995
15 756	3 811	985	2 943	1 941	4 249	1 662	24	82 095	1994
13 543	2 860	758	2 602	1 608	3 017	1 405	33	61 902	1993
12 447	2 521	722	2 367	1 337	2 395	1 289	56	53 766	1992
12 167	2 447	735	2 183	1 439	2 313	1 294	19	52 172	1991
11 087	2 194	620	1 902	1 355	2 083	1 148	37	47 031	1990
10 389	2 120	581	2 103	1 402	2 003	1 099	31	45 047	1989
9 374	1 963	571	2 064	1 348	1 710	1 021	35	41 293	1988
8 380	1 851	526	1 661	1 077	1 568	971	32	36 781	1987
7 193	1 575	393	1 375	920	1 326	820	29	31 567	1986
6 684	1 475	385	969	732	1 273	592	21	28 741	1985
7 036	1 596	431	889	714	1 306	582	74	29 453	1984
6 844	1 502	407	875	659	1 282	537	130	28 297	1983
6 315	1 398	356	901	666	1 171	561	56	26 097	1982
6 318	1 374	366	865	645	1 187	496	40	26 322	1981
6 786	1 575	393	950	646	1 315	555	60	28 784	1980
6 433	1 541	400	857	639	1 248	485	44	27 736	1979
6 217	1 429	392	811	604	1 186	508	62	25 838	1978
5 188	1 233	287	690	465	1 063	380	66	21 918	1977
4 326	993	273	667	443	927	353	184	18 353	1976
3 743	848	219	637	377	750	293	101	15 862	1975
3 030	692	178	439	286	648	226	29	13 197	1974
2 982	766	205	362	273	600	236	14	13 024	1973
2 814	626	179	303	231	637	186	37	11 741	1972
2 110	514	139	241	191	448	138	53	9 349	1971
1 682	391	100	159	155	311	111	22	7 173	1970
1 213	284	87	124	102	236	75	72	5 474	1969
940	265	60	67	87	173	49	16	4 100	1968
768	237	51	69	59	155	42	9	3 464	1967
610	190	55	52	45	136	35	38	2 844	1966
557	114	27	47	32	94	18	27	2 261	1965
1 661	441	127	198	173	358	108	255	7 216	sonstige
394	77	23	104	72	255	42	3	1 942	unbekannt
300 281	64 038	17 546	47 505	32 113	62 065	27 221	2 496	1 300 194	Insgesamt
14,0	14,6	14,4	13,7	14,0	13,7	13,7	21,0	14,0	Durchschnitts- alter in Jahren



Übersicht 69: Bestand an Übrigen Kraftfahrzeuganhängern am 1. Januar 2005 nach Zulassungsjahren und Aufbauarten

Jahr der ersten Zulassung	Insgesamt	Wohnwagen	Sport- Geräte/ Tiere für Sportzwecke	Feuerwehr- fahrzeuge	Arbeitsmaschinen			Anhänger zur Fahr- zeugbeför- derung	Verkaufs-, Ausstellungs- und Werk- stattwagen	Schau- steller- wagen	Sonstige
					Stromaggre- gate u. Kom- pressoren	für Erdar- beiten und Straßenbau	sonstige				
					5	6	7				
1	2	3	4	5	6	7	8	9	10	11	
2004	44 128	21 272	13 126	76	1 644	189	2 849	1 323	2 213	135	1 301
2003	44 383	21 779	13 278	80	1 676	165	2 597	1 303	2 198	163	1 144
2002	43 908	21 084	12 861	108	1 851	152	2 602	1 532	2 291	187	1 240
2001	46 876	22 297	13 346	90	2 070	190	3 030	1 781	2 570	180	1 322
2000	50 057	23 402	13 947	105	2 853	206	3 451	1 855	2 695	232	1 311
1999	48 881	22 347	13 769	115	2 662	222	3 627	1 990	2 763	236	1 150
1998	47 692	22 107	12 330	95	2 644	267	3 543	2 143	3 015	286	1 262
1997	50 090	22 110	14 393	110	2 706	339	3 645	2 394	3 040	323	1 030
1996	54 133	22 490	16 573	120	2 909	267	4 193	2 564	3 071	336	1 610
1995	59 206	23 205	18 928	163	4 013	341	5 147	2 637	3 163	369	1 240
1994	82 095	23 602	33 913	153	7 502	556	7 790	3 310	3 240	408	1 621
1993	61 902	23 513	19 767	145	4 750	421	5 110	3 324	3 089	402	1 381
1992	53 766	24 782	11 723	113	3 843	379	4 065	3 740	3 154	436	1 531
1991	52 172	23 888	10 753	156	3 053	409	3 340	5 044	3 956	395	1 178
1990	47 031	22 719	10 680	207	2 485	178	2 497	4 322	2 732	408	803
1989	45 047	25 365	10 347	350	1 750	171	1 705	2 409	1 782	393	775
1988	41 293	24 213	8 922	323	1 545	165	1 354	2 096	1 610	385	680
1987	36 781	21 451	8 039	319	1 301	163	1 222	1 909	1 393	388	596
1986	31 567	17 766	7 234	254	1 186	149	1 186	1 594	1 271	432	495
1985	28 741	15 917	7 000	230	949	150	1 004	1 478	1 257	266	490
1984	29 453	15 912	7 478	157	937	139	1 062	1 446	1 358	335	629
1983	28 297	15 675	7 186	138	826	109	924	1 187	1 160	376	716
1982	26 097	14 927	6 862	136	530	109	802	1 002	947	307	475
1981	26 322	14 230	7 763	158	586	112	756	1 052	817	389	459
1980	28 784	14 959	8 921	120	730	157	956	1 068	786	487	600
1979	27 736	14 876	8 868	101	637	109	691	759	742	481	472
1978	25 838	13 472	9 070	97	474	88	439	618	762	426	392
1977	21 918	11 248	8 085	61	349	71	266	489	632	350	367
1976	18 353	8 686	7 295	71	210	55	201	408	539	412	476
1975	15 862	7 346	6 544	90	201	44	181	362	442	265	387
1974	13 197	6 136	5 589	85	179	45	194	188	326	218	237
1973	13 024	6 064	5 500	67	151	53	221	117	293	272	286
1972	11 741	5 384	4 904	52	150	39	197	119	303	287	306
1971	9 349	4 304	3 762	70	137	59	162	80	217	268	290
1970	7 173	3 189	2 814	103	158	39	118	76	179	233	264
1969	5 474	2 339	2 113	91	82	39	90	48	181	191	300
1968	4 100	1 658	1 619	69	66	24	74	43	179	141	227
1967	3 464	1 397	1 323	72	48	31	46	22	147	135	243
1966	2 844	1 159	906	89	75	35	49	17	92	110	312
1965	2 261	755	745	70	155	20	63	15	86	96	256
sonstige	7 216	2 021	1 792	467	298	68	225	70	203	460	1 612
unbekannt	1 942	1 028	619	3	65	5	65	33	78	24	22
Insgesamt	1 300 194	612 074	380 687	5 679	60 436	6 529	71 739	57 967	60 972	12 623	31 488
Durchschnitts- alter in Jahren	14,0	14,4	14,5	20,9	11,7	14,0	10,8	13,0	12,3	20,4	15,7

Methodische Erläuterungen zu Kraftfahrzeug-Statistiken

Datengrundlage

Die statistischen Auswertungen umfassen alle nach der Straßenverkehrs-Zulassungs-Ordnung (StVZO) in Deutschland zugelassenen bzw. angemeldeten Fahrzeuge, denen ein amtliches Kennzeichen zugeteilt wurde. Mit einbezogen sind Fahrzeuge, die vorübergehend stillgelegt wurden, sowie Fahrzeuge des Bundesgrenzschutzes (BGS) und des Technischen Hilfswerkes (THW). Dagegen sind nicht einbezogen die Fahrzeuge der Bundeswehr sowie Fahrzeuge mit rotem Kennzeichen und mit Ausfuhrkennzeichen.

Dem KBA obliegt die statistische Bearbeitung der Datenmeldungen der Zulassungsbehörden und der Haftpflichtversicherungen (Kfz mit Versicherungskennzeichen) sowie des Bestandes im *Zentralen Fahrzeugregister (ZFZR)*. Es handelt sich dabei um Sekundärstatistiken, denen die gemeldeten Kraftfahrzeuge und Kraftfahrzeuganhänger mit deren teilweise verschlüsselten Zuordnungsmerkmalen und Halterangaben zugrunde liegen (Auszug siehe nachstehendes Muster).

Fahrzeugbrief

		Schlüssel-Nr.	
1	Fahrzeug- und Aufbauart		
2	Fahrzeughersteller		
3	Typ und Ausführung		
4	Fahrzeug-ident.-Nr.		
5	Antriebsart	6	Höchstgeschwindigkeit km/h
7	Leistung kW bei min ⁻¹	8	Hubraum cm ³
9	Nutz- oder Auftriebslast kg	10	Rauminhalt des Tanks m ³
11	Steh-/Liegeplätze	12	Sitzplätze einschl. Führers u. Nots.
13	Maße über alles mm		
	Länge	Breite	Höhe
14	Leergewicht kg	15	Zul. Gesamtgewicht kg
16	Zul. Achslast kg	vorn	hinten
		mitten	
17	Räder und/oder Gleisketten	18	Zahl der Achsen
		19	davon angetriebene Achsen
20	Größenbezeichnung	vorn	
21	Größenbezeichnung	mitten und hinten	
22	Größenbezeichnung	oder vorn	
23	Größenbezeichnung	mitten und hinten	
	Überdruck am Bremsanschluß	24	Einleitungs- bremse
		25	Zweileitungs- bremse
26	Anhängerkupplung DIN 740 - Form u. Größe	27	Anhängerkuppl. Prüfzeichen vs.
28	Anhängelast kg bei Anhänger mit Bremse	29	bei Anhänger ohne Bremse
30	Standgeräusch dB (A)	31	Fahrgeräusch dB (A)
32	Tag der ersten Zulassung		
33	Bemerkungen		

Methodik der Aufbereitung und Auswertung

Die Zählungen des Kfz-Bestandes werden jeweils mit dem Stichtag des 01.01. eines Jahres durchgeführt. Die Zählungen der Veränderungen des Kfz-Bestandes (Neuzulassungen, Umschreibungen, Löschungen u. a.) sind zeitraumbezogen. Für die amtliche Berichterstattung werden monatliche und jährliche sowie kumulierte Ergebnisse erzeugt. Im Rahmen der kostenpflichtigen Auftragsstatistiken sind darüber hinaus auch weitere individuelle Zeiträume möglich.

Für die statistische Grundversorgung wird ein fest definierter Datenkranz des ZFZR herangezogen. Die wichtigsten Erhebungsmerkmale bei den Auswertungen und Aufbereitungen sind:

- Fahrzeug- und Aufbauart (gemäß Fahrzeug- und Aufbauartenverzeichnis)
- Hersteller und Typ (gemäß Hersteller-/Typ-Schlüsselsystematik)
- Regionale Kennziffer (Bundesland, Zulassungsbezirk, Gemeinde)
- Haltergruppe / Wirtschaftszweig (gemäß entspr. Schlüssel-systematik)
- Antriebsart (Otto-, Dieselmotor u. a.)

Der Inhalt und die Gliederung der Tabellen, Übersichten und Zeitreihen erfolgen nach sachlichen, räumlichen und zeitlichen Gesichtspunkten sowie nach Themenschwerpunkten.

Besonderheiten der Erhebung, Auswertung oder Darstellung

Bei regionalen Gliederungen erfolgt die Zuordnung von Fahrzeugen des BGS und des THW zusammen mit den nicht eindeutig zuordnungsfähigen Fahrzeugen unter *Sonstige*.

Mit dem Ziel einer transparenten bzw. übersichtlichen Darstellung werden im Bedarfsfall Abschneidegrenzen gebildet. Fahrzeuge mit zu geringen Anteilen erscheinen dann ebenfalls unter *Sonstige*.

Beim Veränderungswert wird ein '.' gesetzt, wenn eine der beiden zu vergleichenden Zahlen unter 100 ist.

Die Bestandsübersichten nach Herstellern und Typen beinhalten nur die ersten 80 Hersteller mit den meisten Kraffrädern bzw. Ackerschleppern. Zudem werden Typen mit mindestens 500 Fahrzeugen ausgewiesen. Beim Bestand an Kraftfahrzeuganhängern werden nur Hersteller mit mindestens 1 000 gemeldeten Fahrzeugen berücksichtigt.

Rechtsgrundlagen

Das Kraftfahrt-Bundesamt übernimmt nach § 2 Abs. 1 Nr. 3 KBAG (Gesetz über die Errichtung eines Kraftfahrt-Bundesamtes vom 04.08.1951) im Rahmen der für die Bundesstatistik geltenden Bestimmungen die Erstellung, Auswertung und Veröffentlichung von Statistiken.

Die Fahrzeugmeldungen der Zulassungsbehörden erfolgen gemäß § 6 FRV, für die Versicherungen besteht eine Meldepflicht gemäß § 29 StVZO.

Die Führung des ZFZR erfolgt auf der Grundlage von § 2 Nr. 2 KBAG, §§ 31 - 47 StVG sowie der Fahrzeugregisterverordnung (FRV).

Zeichenerklärung

Zusätzliche Kennzeichnung dargestellter Zahlen:

p	vorläufige Zahl
r	berichtigte Zahl
s	geschätzte Zahl
()	Aussagewert eingeschränkt *)
[]	Wert nicht signifikant *)
—	grundsätzliche Änderung innerhalb einer Reihung,
oder	die den zeitlichen Vergleich beeinträchtigt

Ersatz für nicht dargestellte Zahlen:

0	weniger als die Hälfte von 1 in der letzten besetzten Stelle, jedoch mehr als nichts
-	nichts vorhanden (genau null)
.	Zahlenwert unbekannt oder geheim zu halten *)
...	Angabe fällt später an
/	Zahlenwert nicht sicher genug *)
X	Tabellenfach gesperrt, weil Aussage nicht sinnvoll

*) Nähere Erklärungen hierzu siehe die einschlägigen Methodischen Erläuterungen der verschiedenen Reihen.

Abweichungen in den Summen ergeben sich durch Rundung der Zahlen.

Begriffsbestimmungen

Bestand:

Summe aller im Zentralen Fahrzeugregister gespeicherten Kraftfahrzeuge und -anhänger mit amtlichem Kennzeichen (einschließlich der vorübergehend abgemeldeten Fahrzeuge) zum angegebenen Zählzeitpunkt.

Neuzulassung:

Erstmalige Zulassung und Registrierung eines fabrikneuen Fahrzeugs mit amtlichem Kennzeichen in Deutschland. Es handelt sich hier also nicht um Fahrzeuge, die bereits im Ausland eine Straßenzulassung hatten, oder um solche, die in Deutschland schon registriert waren und aus dem Bestand gelöscht wurden (siehe hierzu „Alt- und Wiederzulassungen“).

Besitzumschreibung:

Halterwechsel zugelassener Fahrzeuge mit amtlichem Kennzeichen. Nicht mit einbezogen in diese Statistik werden die Fahrzeuge, deren Halter umziehen (lediglich regionale Veränderung in der Bestandsführung) oder ihren Namen ändern. Die Abgabe eines gebrauchten Fahrzeugs an einen Händler (z. B. bei Erwerb eines Neufahrzeugs) wird erst bei Weiterverkauf an einen neuen Halter als Umschreibung registriert, da der Händler dieses Fahrzeug in der Regel nicht für sich zulässt.

Löschung:

Abmeldung eines Fahrzeugs (z. B. Verschrottung, Ausfuhr ins Ausland, Stilllegung länger als 18 Monate, Nutzung ausschließlich auf nicht öffentlichem Gelände, z. B. Firmengelände).

Altzulassung:

Erstmalige Zulassung eines gebrauchten Fahrzeugs in Deutschland.

Wiederzulassung:

Zulassung eines Fahrzeugs, das aus dem Zentralen Fahrzeugregister gelöscht war.

Kraftfahrzeug:

(gemäß Systematik der Straßenfahrzeuge - DIN 70 010)
Maschinell angetriebenes Straßenfahrzeug.

Kraftrad:

Dazu gehören **zwei- und dreirädrige sowie leichte vierrädrige Kraftfahrzeuge** (gemäß dem Systematischen Verzeichnis der Fahrzeug- und Aufbauarten sowie 2002/24/EG).
Im Einzelnen sind das:

Zulassungsfreie Krafträder mit Versicherungskennzeichen

- **Kleinkraftrad (L1e, L2e)**
 - 2-rädrig (bis 50 cm³ und bis 45 km/h) (Klasse L1e)
 - Mofa (bis 25 km/h) (Klasse L1e)
 - Leichtmofa (bis 30 cm³, bis 0,5 kW und bis 20 km/h) (Klasse L1e)
 - 3-rädrig (bis 50 cm³ und bis 45 km/h) (Klasse L2e)
- **Leichtkraftfahrzeug (L6e)**
 - 4-rädrig (unter 350 kg Leermasse, bis 45 km/h und bis 50 cm³ bei Fremdzündungsmotoren bzw. bis 4 kW bei anderen Motortypen)

Zulassungspflichtige Krafträder mit amtlichem Kennzeichen

- **Kraftrad (L3e, mit Beiwagen L4e)**
 - ohne Leistungsbeschränkung (2-rädrig, über 50 cm³ und/oder über 45 km/h)
 - mit Leistungsbeschränkung (2-rädrig, über 50 cm³ und/oder über 45 km/h, bis 25 kW und bis 0,16 kW/kg)
 - Leichtkraftrad (2-rädrig, bis 125 cm³ und bis 11 kW)
- **Drei- und leichtes vierrädriges Kraftfahrzeug (L5e, L7e)**
 - 3-rädrig (über 50 cm³ und/oder über 45 km/h) (Klasse L5e)
 - 4-rädrig zur Personenbeförderung (bis 400 kg Leermasse und bis 15 kW) (Klasse L7e)
 - 4-rädrig zur Güterbeförderung (bis 550 kg Leermasse und bis 15 kW) (Klasse L7e)

Personenkraftwagen M1:

(gemäß Richtlinie 70/156/EWG)

Kraftfahrzeuge zur Personenbeförderung mit mindestens vier Rädern und mit höchstens acht Sitzplätzen außer dem Fahrersitz.

Gemäß dem Bautyp erfolgt eine Unterteilung der M1-Fahrzeuge in Personenkraftwagen und Fahrzeuge mit besonderer Zweckbestimmung:

Personenkraftwagen (M1)

- Limousine
- Schräghecklimousine
- Kombilimousine
- Coupe
- Cabrio-Limousine
- Mehrzweckfahrzeug

Aufgrund der derzeitigen Schlüssel-systematik im „Systematischen Verzeichnis der Fahrzeug- und Aufbauarten“ kann in der KBA-Statistik nur zwischen „Pkw offen“ und „Pkw geschlossen“ unterschieden werden. Schwimmwagen bzw. Amphibienfahrzeuge, zulassungspflichtige Krankenfahrstühle und Motorschlitten zählen in der KBA-Statistik ebenfalls zu den Personenkraftwagen.

Fahrzeuge mit besonderer Zweckbestimmung (M1)

- Wohnmobile (in der KBA-Statistik den „Übrigen Kraftfahrzeugen“ zugeordnet)
- Krankenwagen (in der KBA-Statistik den „Übrigen Kraftfahrzeugen“ zugeordnet)
- Bestattungswagen (in der KBA-Statistik den „Übrigen Kraftfahrzeugen“ zugeordnet)
- Beschussgeschützte Fahrzeuge (in der KBA-Statistik den „Personenkraftwagen“ zugeordnet)

Diese Fahrzeuge werden mit Umsetzung der EU-Richtlinie 1999/37/EG ab dem 01.10.2005 ebenfalls zu den Personenkraftwagen gezählt.

Kraftomnibus:

(gemäß Systematik der Straßenfahrzeuge - DIN 70 010)

Nutzfahrzeug, das nach seiner Bauart und Einrichtung zur Beförderung von mehr als 9 Personen (einschl. Fahrzeugführer) und ihres Reisegepäcks bestimmt ist. Er kann ein oder zwei Decks (Benennung: „Doppeldeckerbus“) haben.

Nutzfahrzeug:

Kraftfahrzeug, das auf Grund seiner Bauart zum Transport von Personen, Gütern und/oder zum Ziehen von Anhängerfahrzeugen bestimmt ist. Personenkraftwagen und Krafträder sind ausgeschlossen.

Lastkraftwagen:

(gemäß Systematik der Straßenfahrzeuge - DIN 70 010)

Nutzfahrzeug, das nach seiner Bauart und Einrichtung zum Transport von Gütern bestimmt ist.

Zugmaschine:

(gemäß Systematik der Straßenfahrzeuge - DIN 70 010)

Nutzfahrzeug, das ausschließlich oder überwiegend zum Mitführen von Anhängerfahrzeugen bestimmt ist.

Sattelzugmaschine:

(gemäß Systematik der Straßenfahrzeuge - DIN 70 010)

Zugmaschine, die eine besondere Vorrichtung zum Mitführen von Sattelanhängern hat, wobei ein wesentlicher Teil des Gewichtes des Sattelanhängers von der Sattelzugmaschine getragen wird.

Ackerschlepper:

(gemäß Systematik der Straßenfahrzeuge - DIN 70 010)

Zugmaschine, die nach ihrer Bauart und Ausrüstung auch zum Schieben, Tragen oder Antreiben von auswechselbaren Geräten bestimmt ist.

Übrige Kraftfahrzeuge:

(gemäß Verzeichnis der Fahrzeug- und Aufbauarten)

Sonstige Kraftfahrzeuge

- Feuerwehrkraftfahrzeuge und ähnliche
- Krankenfahrstuhl (zulassungsfrei, zulassungspflichtige s. Personenkraftwagen [M1])
- Krankenkraftwagen und ähnliche (auch Bestattungswagen)
- Polizeikraftfahrzeuge
- Post-, Funk- und Fernmeldefahrzeuge
- Notarzteinsatz- und Sanitätsfahrzeuge
- Wohnmobile
- Zivilschutzfahrzeuge
- Sonstige Kraftfahrzeuge, soweit nicht aufgeführt

Selbstfahrende Arbeitsmaschinen

- Arbeitsmaschinen und Arbeitsgeräte für Land- und Forstwirtschaft
- Arbeitsmaschinen für Erdarbeiten und Straßenbau
- Sonstige Arbeitsmaschinen

Kraftfahrzeuganhänger:

oder Anhängfahrzeug (gemäß Systematik der Straßenfahrzeuge - DIN 70 010)

Nicht selbstfahrendes Straßenfahrzeug, das nach seiner Bauart dazu bestimmt ist, von einem Kraftfahrzeug mitgeführt zu werden.

Hersteller:

Person oder Stelle, die gegenüber der Genehmigungsbehörde für alle Belange des Typpgenehmigungsverfahrens sowie für die Sicherstellung der Übereinstimmung der Produktion verantwortlich ist. Es ist nicht von Bedeutung, dass sie direkt an allen Herstellungsphasen des Fahrzeugs, Systems, Bauteils oder der selbständigen technischen Einheit beteiligt ist, das bzw. die Gegenstand des Genehmigungsverfahrens ist. Die Herstellerangabe befindet sich auf dem Fabrikschild des Fahrzeugs und im dazugehörigen Fahrzeugbrief.

Marke:

Handelsüblicher Name, unter dem die Hersteller ihre Modellreihen auf dem Fahrzeugmarkt anbieten. Er entspricht in der Regel dem Schriftzug bzw. dem Emblem am Fahrzeug. Die Markenzuordnung erfolgt aufgrund der im Fahrzeugbrief/-schein aufgeführten Hersteller Nummer unter Einbeziehung aktueller Referenzdaten. Eine Abweichung zur typpenehmigungsbezogenen Herstellerbezeichnung ist möglich.

Modell:

Verkaufsbezeichnung, mit der ein Fahrzeugtyp oder eine Typgruppe einer Marke im Handel benannt wird. Sie entspricht in der Regel dem Schriftzug am Fahrzeug. Die Modellzuordnung erfolgt aufgrund der im Fahrzeugbrief/-schein aufgeführten Typschlüsselnummer unter Einbeziehung aktueller Referenzdaten.

Segment:

Mit dem Ziel einer besseren statistischen Vergleichbarkeit wurde eine Gliederung der Pkw-Modelle nach Segmenten geschaffen. Die Eingruppierung der Modelle erfolgt anhand optischer, technischer und marktorientierter Merkmale. Die Bildung der Klassifizierungsmerkmale und die Zuordnung wird in enger Abstimmung mit Vertretern der Automobilindustrie vorgenommen. Im Fahrzeugschein/-brief sind diesbezügliche Merkmale nicht enthalten.

Erläuterungen zu den Schadstoffgruppen

Angaben im Fahrzeugschein zum Abgasverhalten von Pkw sowie Wohnmobilen bis 2 800 kg zul. Gesamtgewicht

Erg.-Schl.-Nr. zu Ziffer 1	Text zu Ziffer 1	Vorschrift
****00		(nicht schadstoffreduziert)
****01	SCHADSTOFFARM	Anlage XXIII zu § 47 StVZO
****02	BED.SCHADST.ARM C/XXIII	Anlage XXIV zu § 47 StVZO Stufe C und zusätzlich Anlage XXIII nachgewiesen
****03	SCHADSTOFFARM E	Anlage XXV zu § 47 StVZO
****04	BED.SCHADST.ARM C/XXV	Anlage XXIV zu § 47 StVZO Stufe C und zusätzlich Anlage XXV nachgewiesen
****05	BEDINGT SCHADSTOFFARM A	Anlage XXIV Stufe A zu § 47 StVZO
****06	ANL.XXIV A	Anlage XXIV Stufe A zu § 47 StVZO
****07	BEDINGT SCHADSTOFFARM B	Anlage XXIV Stufe B zu § 47 StVZO
****08	ANL.XXIV B	Anlage XXIV Stufe B zu § 47 StVZO
****09	BEDINGT SCHADSTOFFARM C	Anlage XXIV Stufe C zu § 47 StVZO
****10	ANL.XXIV C	Anlage XXIV Stufe C zu § 47 StVZO
****11	SCHADSTOFFARM E1	RL 89/458/EWG
****12	BES.SCHADST.ARM 0,08	Anlage XXIII zu § 47 StVZO und Partikelgrenzwert bis 0,08 g/km
****13	BES.SCHADST.ARM E1 0,08	RL 89/458/EWG und Partikelgrenzwert bis 0,08 g/km
****14	SCHADSTOFFARM E2	RL 91/441/EWG oder 93/59/EWG
****15	91/441/EWG, ANH.I 8.1	RL 91/441/EWG, Anh.1, Punkt 8.1
****16	SCHADSTOFFARM E2,8.1	RL 91/441/EWG
****17	93/59/EWG, ANH.I 8.3	RL 91/441/EWG , Anh. 1, Punkt 8.3 oder RL 93/59/EWG, Anh. 1, Punkt 8.3
****18	S-ARM:93/59/EWG I	RL 93/59/EWG, Klasse I (u. 94/12/EG mit entspr. Hinweis unter Ziffer 33)
****19	S:93/59/EWG II	RL 93/59/EWG, Klasse II (u. 94/12/EG mit entspr. Hinweis unter Ziffer 33)
****20	S:93/59/EWG III	RL 93/59/EWG, Klasse III (u. 94/12/EG mit entspr. Hinweis unter Ziffer 33)
****21	S-ARM E2,G:92/97/EWG	RL 93/59/EWG, Klasse M sowie RL 92/97/EWG
****22	S-ARM:93/59/I,G:92/97	RL 93/59/EWG, Klasse I (u. 94/12/EG mit entspr. Hinweis unter Ziffer 33) sowie RL 92/97/EWG
****23	S:93/59/II,G:92/97/EWG	RL 93/59/EWG, Klasse II (u. 94/12/EG mit entspr. Hinweis unter Ziffer 33) sowie RL 92/97/EWG
****24	S:93/59/III,G:92/97/EWG	RL 93/59/EWG, Klasse III (u. 94/12/EG mit entspr. Hinweis unter Ziffer 33) sowie RL 92/97/EWG
****25	SCHADSTOFFARM EURO 2	RL 94/12/EG oder RL 96/69/EG
****26	S-ARM EURO 2, G:92/97	RL 94/12/EG oder RL 96/69/EG je Klasse M
****27	96/69/EG I	RL 96/69/EG Gruppe I sowie RL 92/97/EWG
****28	96/69/EG II	RL 96/69/EG Gruppe II sowie RL 92/97/EWG
****29	96/69/EG III	RL 96/69/EG Gruppe III sowie RL 92/97/EWG
****30	SCHADSTOFFARM D3	RL 94/12/EG und zus. die in § 3 Abs. 1, Nr. 1 KraftStG (1997) genannten Abgasgrenzwerte (Stufe D3)
****31	SCHADSTOFFARM D3I	RL 94/12/EG und zus. die in § 3 Abs. 1, Nr. 1 KraftStG (1997) genannten Abgasgrenzwerte (Stufe D3)
****32	SCHADSTOFFARM D4	RL 94/12/EG und zus. die in § 3 Abs. 1, Nr. 2 KraftStG (1997) genannten Abgasgrenzwerte (Stufe D4)
****33	SCHADSTOFFARM D4I	RL 94/12/EG und zus. die in § 3 Abs. 1, Nr. 2 KraftStG (1997) genannten Abgasgrenzwerte (Stufe D4)
****34	SCHADSTOFFARM E2;5L	RL 91/441/EWG oder RL 93/59/EWG und zusätzlich CO ₂ - Emission bis 120 g/km nach RL 93/116/EG

Erg.-Schl.-Nr. zu Ziffer 1	Text zu Ziffer 1	Vorschrift
****35	SCHADSTOFFARM EURO2;5L	RL 94/12/EWG oder RL 96/69/EG und zusätzlich CO ₂ -Emission bis 120 g/km nach RL 93/116/EG
****36	SCHADSTOFFARM D3;5L	RL 94/12/EG und zus. die in § 3 Abs. 1, Nr. 1 KraftStG (1997) genannten Abgasgrenzwerte (Stufe D3) und zusätzlich CO ₂ -Emission bis 120 g/km nach RL 93/116/EG
****37	SCHADSTOFFARM D3I;5L	RL 94/12/EG und zus. die in § 3 Abs. 1, Nr. 1 KraftStG (1997) genannten Abgasgrenzwerte (Stufe D3) und zusätzlich CO ₂ -Emission bis 120 g/km nach RL 93/116/EG
****38	SCHADSTOFFARM D4;5L	RL 94/12/EG und zus. die in § 3 Abs. 1, Nr. 2 KraftStG (1997) genannten Abgasgrenzwerte (Stufe D4) und zusätzlich CO ₂ -Emission bis 120 g/km nach RL 93/116/EG
****39	SCHADSTOFFARM D4I;5L	RL 94/12/EG und zus. die in § 3 Abs. 1, Nr. 2 KraftStG (1997) genannten Abgasgrenzwerte (Stufe D4) und zusätzlich CO ₂ -Emission bis 120 g/km nach RL 93/116/EG
****40	SCHADSTOFFARM E2;3L	RL 91/441/EWG oder RL 93/59/EWG und zusätzlich CO ₂ -Emission bis 90 g/km nach RL 93/116/EG
****41	SCHADSTOFFARM EURO2;3L	RL 94/12/EWG oder RL 96/69/EWG und zusätzlich CO ₂ -Emission bis 90 g/km nach RL 93/116/EG
****42	SCHADSTOFFARM D3;3L	RL 94/12/EG und zus. die in § 3 Abs. 1, Nr. 1 KraftStG (1997) genannten Abgasgrenzwerte (Stufe D3) und zusätzlich CO ₂ -Emission bis 90 g/km nach RL 93/116/EG
****43	SCHADSTOFFARM D4;3L	RL 94/12/EG und zus. die in § 3 Abs. 1, Nr. 2 KraftStG (1997) genannten Abgasgrenzwerte (Stufe D4) und zusätzlich CO ₂ -Emission bis 90 g/km nach RL 93/116/EG
****44	EURO 3	RL 98/69/EG , Anhang I, Abschnitt 5.3.1.4, Tabelle Zeile A
****45	EURO 3;5L	RL 98/69/EG , Anhang I, Abschnitt 5.3.1.4, Tabelle Zeile A und zusätzlich CO ₂ -Emission bis 120 g/km nach RL 93/116/EG
****46	EURO 3;3L	RL 98/69/EG , Anhang I, Abschnitt 5.3.1.4, Tabelle Zeile A und zusätzlich CO ₂ -Emission bis 90 g/km nach RL 93/116/EG
****47	98/69/EG I;A	RL 98/69/EG , Anhang I, Abschnitt 5.3.1.4, Tabelle Zeile A, Gruppe I
****48	98/69/EG I;A;5L	RL 98/69/EG , Anhang I, Abschnitt 5.3.1.4, Tabelle Zeile A, Gruppe I und zusätzlich CO ₂ -Emission bis 120 g/km nach RL 93/116/EG
****49	98/69/EG II;A	RL 98/69/EG , Anhang I, Abschnitt 5.3.1.4, Tabelle Zeile A, Gruppe II
****50	98/69/EG II;A;5L	RL 98/69/EG , Anhang I, Abschnitt 5.3.1.4, Tabelle Zeile A, Gruppe II und zusätzlich CO ₂ -Emission bis 120 g/km nach RL 93/116/EG
****51	98/69/EG III;A	RL 98/69/EG , Anhang I, Abschnitt 5.3.1.4, Tabelle Zeile A, Gruppe III
****52	98/69/EG III;A;5L	RL 98/69/EG , Anhang I, Abschnitt 5.3.1.4, Tabelle Zeile A, Gruppe III und zusätzlich CO ₂ -Emission bis 120 g/km nach RL 93/116/EG
****53	EURO 3 UND D4	RL 98/69/EG Anhang I, Abschnitt 5.3.1.4, Tabelle Zeile A und zus. Abgaswerte aus RL 98/69/EG Anhang I, Abschnitt 5.3.1.4, Tabelle Zeile B
****54	EURO 3;5L UND D4	RL 98/69/EG Anhang I, Abschnitt 5.3.1.4, Tabelle Zeile A und zus. Abgaswerte aus RL 98/69/EG Anhang I, Abschnitt 5.3.1.4, Tabelle Zeile B und zusätzlich CO ₂ -Emission bis 120 g/km nach RL 93/116/EG
****55	EURO 3;3L UND D4	RL 98/69/EG Anhang I, Abschnitt 5.3.1.4, Tabelle Zeile A und zus. Abgaswerte aus RL 98/69/EG Anhang I, Abschnitt 5.3.1.4, Tabelle Zeile B und zusätzlich CO ₂ -Emission bis 90 g/km nach RL 93/116/EG

Erg.-Schl.-Nr. zu Ziffer 1	Text zu Ziffer 1	Vorschrift
****56	98/69/EG I;A UND D4I	RL 98/69/EG Anhang I, Abschnitt 5.3.1.4, Tabelle Zeile A, Gruppe I und zus. Abgaswerte aus RL 98/69/EG Anhang I, Abschnitt 5.3.1.4, Tabelle Zeile B
****57	98/69/EG I;A;5L UND D4I	RL 98/69/EG Anhang I, Abschnitt 5.3.1.4, Tabelle Zeile A und zus. Abgaswerte aus RL 98/69/EG Anhang I, Abschnitt 5.3.1.4, Tabelle Zeile B und zusätzlich CO ₂ -Emission bis 120 g/km nach RL 93/116/EG
****58	98/69/EG II;A UND D4I	RL 98/69/EG Anhang I, Abschnitt 5.3.1.4, Tabelle Zeile A, Gruppe II und zus. Abgaswerte aus RL 98/69/EG Anhang I, Abschnitt 5.3.1.4, Tabelle Zeile B, Gruppe I
****59	98/69/EG II;A;5L UND D4I	RL 98/69/EG Anhang I, Abschnitt 5.3.1.4, Tabelle Zeile A, Gruppe II und zus. Abgaswerte aus RL 98/69/EG Anhang I, Abschnitt 5.3.1.4, Tabelle Zeile B, Gruppe I und zusätzlich CO ₂ -Emission bis 120 g/km nach RL 93/116/EG
****60	98/69/EG III;A UND D4I	RL 98/69/EG Anhang I, Abschnitt 5.3.1.4, Tabelle Zeile A, Gruppe III und zus. Abgaswerte aus RL 98/69/EG Anhang I, Abschnitt 5.3.1.4, Tabelle Zeile B, Gruppe I
****61	98/69/EG III;A;5L UND D4I	RL 98/69/EG Anhang I, Abschnitt 5.3.1.4, Tabelle Zeile A, Gruppe III und zus. Abgaswerte aus RL 98/69/EG Anhang I, Abschnitt 5.3.1.4, Tabelle Zeile B, Gruppe I und zusätzlich CO ₂ -Emission bis 120 g/km nach RL 93/116/EG
****62	EURO 4	RL 98/69/EG , Anhang I, Abschnitt 5.3.1.4, Tabelle Zeile B
****63	EURO 4;5L	RL 98/69/EG , Anhang I, Abschnitt 5.3.1.4, Tabelle Zeile B und zusätzlich CO ₂ -Emission bis 120 g/km nach RL 93/116/EG
****64	EURO 4;3L	RL 98/69/EG , Anhang I, Abschnitt 5.3.1.4, Tabelle Zeile B und zusätzlich CO ₂ -Emission bis 90 g/km nach RL 93/116/EG
****65	98/69/EG I;B	RL 98/69/EG , Anhang I, Abschnitt 5.3.1.4, Tabelle Zeile B, Gruppe I
****66	98/69/EG I;B;5L	RL 98/69/EG , Anhang I, Abschnitt 5.3.1.4, Tabelle Zeile B, Gruppe I und zusätzlich CO ₂ -Emission bis 120 g/km nach RL 93/116/EG
****67	98/69/EG II;B	RL 98/69/EG , Anhang I, Abschnitt 5.3.1.4, Tabelle Zeile B, Gruppe II
****68	98/69/EG II;B;5L	RL 98/69/EG , Anhang II, Abschnitt 5.3.1.4, Tabelle Zeile B, Gruppe II und zusätzlich CO ₂ -Emission bis 120 g/km nach RL 93/116/EG
****69	98/69/EG III;B	RL 98/69/EG , Anhang I, Abschnitt 5.3.1.4, Tabelle Zeile B, Gruppe III
****70	98/69/EG III;B;5L	RL 98/69/EG , Anhang II, Abschnitt 5.3.1.4, Tabelle Zeile B, Gruppe III und zusätzlich CO ₂ -Emission bis 120 g/km nach RL 93/116/EG
****71	91/542/EWG;B	RL 88/77/EWG in der Fassung 91/542/EWG, Anhang I, Abschnitt 8.3.1.1, Zeile B der Tabelle
****72	1999/96/EG;A	RL 88/77/EWG in der Fassung 1999/96/EG, Anhang I, Abschnitt 6.2.1, Zeilen A (2000) der Tabellen 1 und 2
****73	1999/96/EG;B1	RL 88/77/EWG in der Fassung 1999/96/EG, Anhang I, Abschnitt 6.2.1, Zeilen B1 (2005) der Tabellen 1 und 2
****74	1999/96/EG;B2	RL 88/77/EWG in der Fassung 1999/96/EG, Anhang I, Abschnitt 6.2.1, Zeilen B2 (2008) der Tabellen 1 und 2
****75	1999/96/EG; C;EEV	RL 88/77/EWG in der Fassung 1999/96/EG, Anhang I, Abschnitt 6.2.1, Zeilen C (EEV) der Tabellen 1 und 2
****77	SCHADSTOFFARM E2/NACHG.	RL 93/59/EWG (nur bei Nachrüstung)
****88	EMISSIONSKL.NICHT BEK.	es wird keine Aussage zum Emissionsverhalten gemacht
****98	OLDTIMER	

(RL = Richtlinie)

Emissionsschlüsselnummern für Krafträder

EMI-SNR	Klartext	VkBI-Veröffentlichung	Allgemeine Hinweise
Gruppe I b) Krafträder			
05	97/24:UEB.80-175CCM;4-T	2000 S. 210	Entspricht der sogenannten "Euro 1"-Stufe
06	97/24:UEBER 175 CCM;4-T	2000 S. 210	"
09	2002/51;A:UNTER 150 CCM	2003 S. 27	entspricht der sogenannten "Euro 2"-Stufe
10	2002/51;A:AB 150 CCM	2003 S. 27	"
11	2002/51;B:UNTER 150 CCM	2003 S. 27	entspricht der sogenannten "Euro 3"-Stufe
12	2002/51;B:AB 150 CCM	2003 S. 27	"
Gruppe I c) 3- und leichte 4-rädrige Kraftfahrzeuge			
06	97/24:4-TAKT;O.ZUSCHLAG	2000 S. 210	Entspricht der sogenannten "Euro 1"-Stufe
07	97/24:2-TAKT;M.ZUSCHLAG	2000 S. 210	"
08	97/24:4-TAKT;M.ZUSCHLAG	2000 S. 210	"
09	2002/51;A:FZM.3-4RAED.	2003 S. 27	entspricht der sogenannten "Euro 2"-Stufe
10	2002/51;A:SZM.3-4RAED.	2003 S. 27	"



**Wenn die Gliederungstiefe der amtlichen
Statistiken nicht ausreicht oder Auswertungen
in Dateiform gewünscht werden, bieten
wir Ihnen gern Sonderaufbereitungen
gegen Kostenerstattung an.**

**Wenden Sie sich bitte direkt
an das**

Kraftfahrt-Bundesamt

Sachgebiet 314

24932 Flensburg

Telefax: (04 61) 3 16-29 35

Internet: www.kba.de

Veröffentlichungen des Kraftfahrt-Bundesamtes

Die angegebenen Preise gelten für alle Publikationen, die im Jahr 2005 vertrieben werden.

Amtliche Statistiken

Reihe 1, Fahrzeugzulassungen *)			Reihe 4, Sonderheft 1		(Stand: April 1996)
Neuzulassungen, Besitzumschreibungen, Löschungen, Bestand			Methodenband der Verkehrszu widerhandlungen		
<input type="checkbox"/>	Broschüre - monatlich -	10,70 EUR	<input type="checkbox"/>	Broschüre	7,13 EUR
<input type="checkbox"/>	Jahresabonnement (12 Hefte)	120,00 EUR			
Reihe 2, Fahrzeugbestand *)		(September)	Reihe 4, Sonderheft 2		(Stand: September 1997)
Bestand an Kraftfahrzeugen und Kraftfahrzeuganhängern am 1. Januar 2005			Verkehrszu widerhandlungen im Mitteilungszugang des Verkehrszentralregisters nach Tatkenziffern		
<input type="checkbox"/>	Jahresband	37,70 EUR	<input type="checkbox"/>	Broschüre	8,56 EUR
Reihe 2, Sonderheft 1 *)		(März)	Reihe 4, Sonderheft 3		(Stand: Mai 1999)
Bestand am 01.01. nach Zulassungsbezirken			Verkehrsverstöße von Pkw-Fahrerinnen und -Fahrern		
<input type="checkbox"/>	Broschüre	23,70 EUR	<input type="checkbox"/>	Broschüre	14,32 EUR
<input type="checkbox"/>	CD-ROM im Excel-Format	58,30 EUR	Reihe 5, Fahrerlaubnis auf Probe *)		(August)
Reihe 2, Sonderheft 3 *)		(April)	<input type="checkbox"/>		Broschüre - jährlich -
Bestand am 01.01. nach Gemeinden					25,70 EUR
<input type="checkbox"/>	Broschüre	31,00 EUR	Reihe 6, Fahr- und Fahrerlaubnis *)		(Juni/November)
<input type="checkbox"/>	CD-ROM im Excel-Format	58,30 EUR	<input type="checkbox"/>		Broschüre - halbjährlich -
Reihe 2, Sonderheft 4 *)		(Mai)			27,70 EUR
Bestand an Pkw und Nutzkraftwagen am 01.01. nach Herstellern u. Typen			Reihe 7, Fahrzeuguntersuchungen *)		(Juni/Okttober)
<input type="checkbox"/>	Broschüre	40,70 EUR	<input type="checkbox"/>		Broschüre - halbjährlich -
<input type="checkbox"/>	CD-ROM im Excel-Format	68,30 EUR			23,70 EUR
Reihe 3, Fahrzeugzulassungen *)		(Dezember)	Reihe 8, Kraftverkehr *)		
Neuzulassungen, Besitzumschreibungen, Löschungen von Kraftfahrzeugen und Kraftfahrzeuganhängern im Jahr 2004			Güterkraftverkehr deutscher Lastkraftfahrzeuge		
<input type="checkbox"/>	Jahresband	37,70 EUR	<input type="checkbox"/>	Broschüre - monatlich -	8,00 EUR
Reihe 3, Sonderheft 1 *)		(Juni)	<input type="checkbox"/>	Jahresabonnement (12 Hefte)	83,00 EUR
Neuzulassungen von Kfz und Kfz-Anhängern nach Herstellern und Typen			Reihe 8, Sonderheft 1		(Stand: April 2001)
<input type="checkbox"/>	Broschüre	27,70 EUR	Methodenband zum Güterkraftverkehr deutscher Lastkraftfahrzeuge		
<input type="checkbox"/>	CD-ROM im Excel-Format	53,30 EUR	<input type="checkbox"/>	Broschüre	13,80 EUR
Reihe 4, Verkehrs-		(Mai/November)	Reihe 8, Sonderheft 2 *)		(Juli)
zentralregister *)			Güterkraftverkehr deutscher Lastkraftfahrzeuge im Jahr 2003		
<input type="checkbox"/>	Broschüre - halbjährlich -	13,70 EUR	<input type="checkbox"/>	Broschüre	23,70 EUR

*) Diese Reihen bieten wir über unsere Homepage „www.kba.de“ auch zum kostenlosen Herunterladen als PDF-Datei an.

Unsere Publikationen sind zu beziehen beim:

Kraftfahrt-Bundesamt, Sachgebiet 311, 24932 Flensburg, Telefax: (04 61) 3 14-17 31

Rechnungsanschrift

Lieferanschrift

(falls abweichend)

Unterschrift

Veröffentlichungen des Kraftfahrt-Bundesamtes

Die angegebenen Preise gelten für alle im Jahr 2005 erscheinenden Publikationen.

Verzeichnisse

Systematisierung von Kraftfahrzeugen und ihren Anhängern *) ***)	(August)	Hersteller und Typen von Personenkraftwagen **)	(November)
<input type="checkbox"/> Broschüre	23,70 EUR	<input type="checkbox"/> Broschüre	67,70 EUR
<input type="checkbox"/> CD-ROM im ASCII-Format	31,00 EUR	<input type="checkbox"/> CD-ROM im ASCII-Format	40,30 EUR
Zulassungsbehörden *)	(Januar)	Hersteller und Typen von Nutzkraftfahrzeugen **)	(November)
<input type="checkbox"/> Broschüre	20,00 EUR	<input type="checkbox"/> Broschüre	67,70 EUR
<input type="checkbox"/> CD-ROM im ASCII-Format	40,30 EUR	<input type="checkbox"/> CD-ROM im ASCII-Format	40,30 EUR
Fahrerlaubnisbehörden *)	(Februar)	Hersteller und Typen von Zugmaschinen **)	(November)
<input type="checkbox"/> Broschüre	20,00 EUR	<input type="checkbox"/> Broschüre	37,70 EUR
<input type="checkbox"/> CD-ROM im ASCII-Format	40,30 EUR	<input type="checkbox"/> CD-ROM im ASCII-Format	40,30 EUR
Kraftstoffverbrauchs- und Emissions-Typprüfwerte *)	(Juli)	Hersteller und Typen von Selbstfahrenden Arbeitsmaschinen **)	(November)
<input type="checkbox"/> Broschüre	53,30 EUR	<input type="checkbox"/> Broschüre	23,70 EUR
<input type="checkbox"/> CD-ROM im Excel-Format	70,30 EUR	<input type="checkbox"/> CD-ROM im ASCII-Format	40,30 EUR
Hersteller von Kraftfahrzeugen und Kraftfahrzeuganhängern **) - alphabetisch/numerisch -	(September)	Hersteller und Typen von Kraftfahrzeuganhängern **)	(November)
<input type="checkbox"/> Broschüre - alphabetisch -	20,70 EUR	<input type="checkbox"/> Broschüre	37,70 EUR
<input type="checkbox"/> Broschüre - numerisch -	20,70 EUR	<input type="checkbox"/> CD-ROM im ASCII-Format	40,30 EUR
<input type="checkbox"/> CD-ROM im ASCII-Format (alphabetisch und numerisch)	40,30 EUR	Hersteller und Typen aller Fahrzeugarten **)	(November)
Hersteller und Typen von zwei-, drei- und leichten vierrädrigen Kraftfahrzeugen **)	(November)	<input type="checkbox"/> Broschüre	258,20 EUR
<input type="checkbox"/> Broschüre	23,70 EUR	<input type="checkbox"/> CD-ROM im ASCII-Format	65,00 EUR
<input type="checkbox"/> CD-ROM im ASCII-Format	40,30 EUR		

*) Diese Verzeichnisse bieten wir über unsere Homepage „www.kba.de“ auch zum kostenlosen Herunterladen als PDF-Datei an.

**) Musterseiten dieser Publikationen sind im Internet unter: „www.kba.de“ zu finden.

***) Gültig ab 01.10.05 - ersetzt das Fahrzeug- und Aufbauartenverzeichnis.

Unsere Publikationen sind zu beziehen beim:

Kraftfahrt-Bundesamt, Sachgebiet 311, 24932 Flensburg, Telefax: (04 61) 3 14-17 31

Rechnungsanschrift

Lieferanschrift
(falls abweichend)

Unterschrift