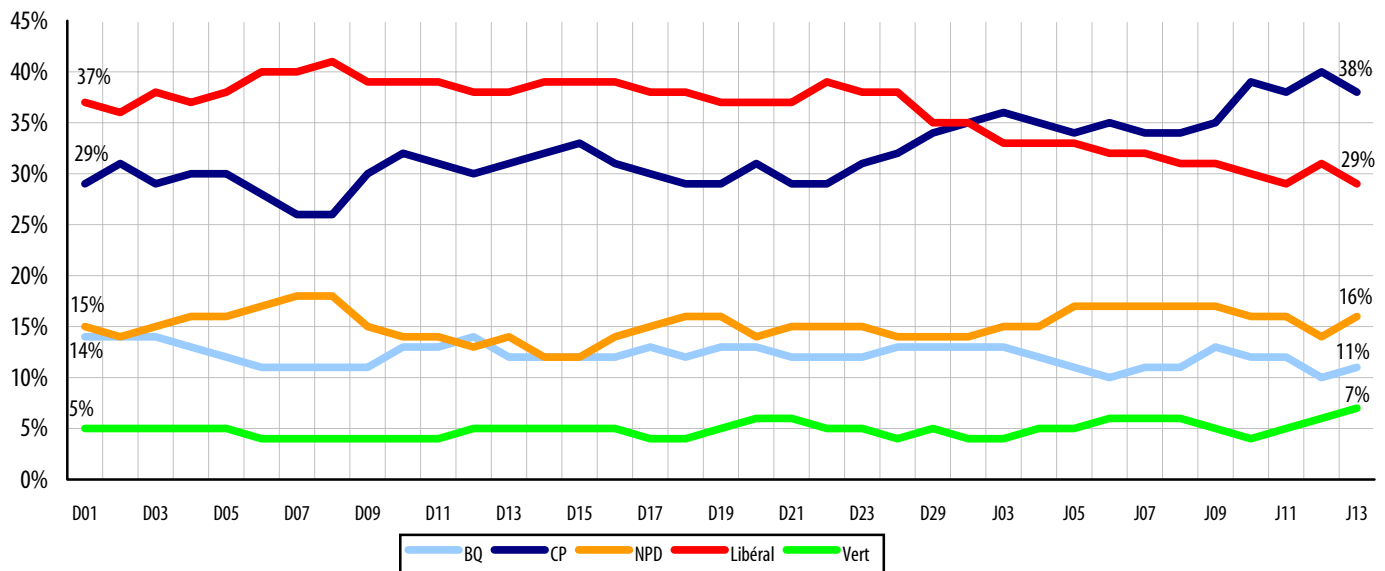


## Les conservateurs maintiennent leur avance de neuf points



### INTENTIONS DE VOTE (1<sup>er</sup> rang, N= 1,200 canadiens, 1,032 électeurs décidés)



### INTENTIONS DE VOTE PAR RÉGION

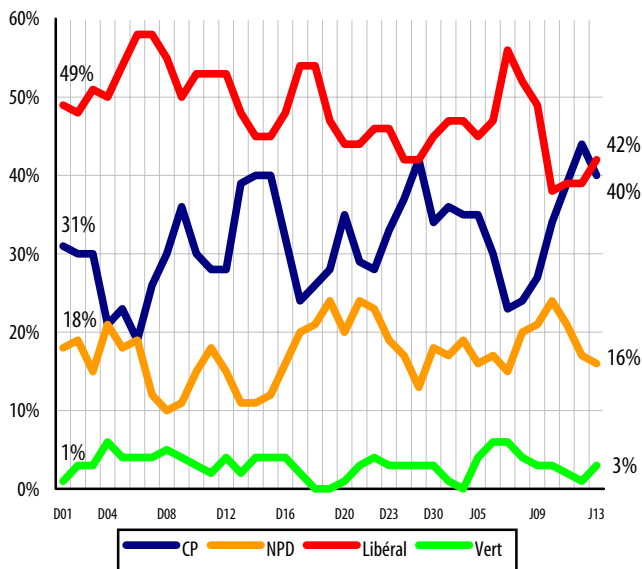
	Canada		Canada Atlantique		Québec		Ontario		Ouest canadien	
	12 jan	13 jan	12 jan	13 jan	12 jan	13 jan	12 jan	13 jan	12 jan	13 jan
	%	%	%	%	%	%	%	%	%	%
<b>CP</b>	40	38	44	40	28	24	39	38	46	45
<b>Libéral</b>	31	29	39	42	19	17	35	33	32	31
<b>NPD</b>	14	16	17	16	5	6	19	21	15	16
<b>BQ</b>	10	11	-	-	45	48	-	-	-	-
<b>Vert</b>	6	7	1	3	4	4	6	7	7	8
<b>Précision</b>	± 3.1%	± 3.1%	± 9.9%	± 9.9%	± 6.6%	± 6.5%	± 5.6%	± 5.6%	± 5.1%	± 5.2%
<b>Indécis</b>	14	14	13	14	22	21	11	11	11	12

Les demandes de renseignements provenant des médias doivent être acheminées à: Nikita James Nanos à [nnanos@sesresearch.com](mailto:nnanos@sesresearch.com) ou par téléphone au (613) 234-4666 x237. Visitez le site Web de SES pour vous inscrire à des mises à jour immédiates par courriel. Pour une explication détaillée de la méthodologie, veuillez vous référer à la page 5 de ce communiqué.

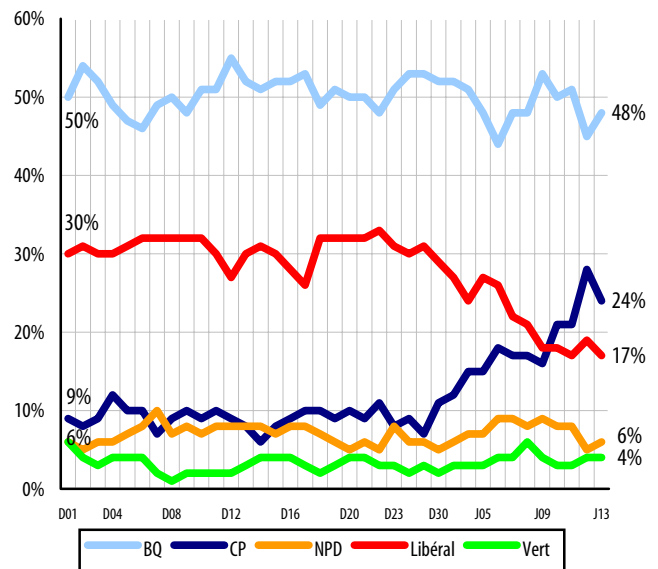
## Le NPD reprend du terrain en Ontario



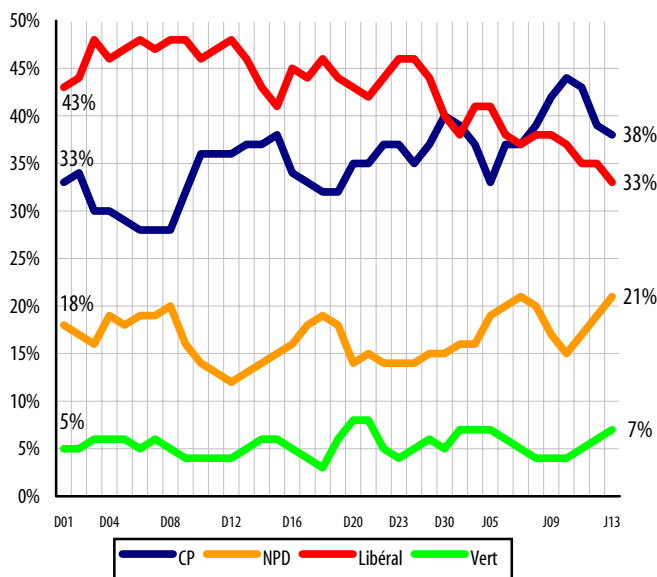
**CANADA ATLANTIQUE (Électeurs décidés, Précision  $\pm 10$ )**



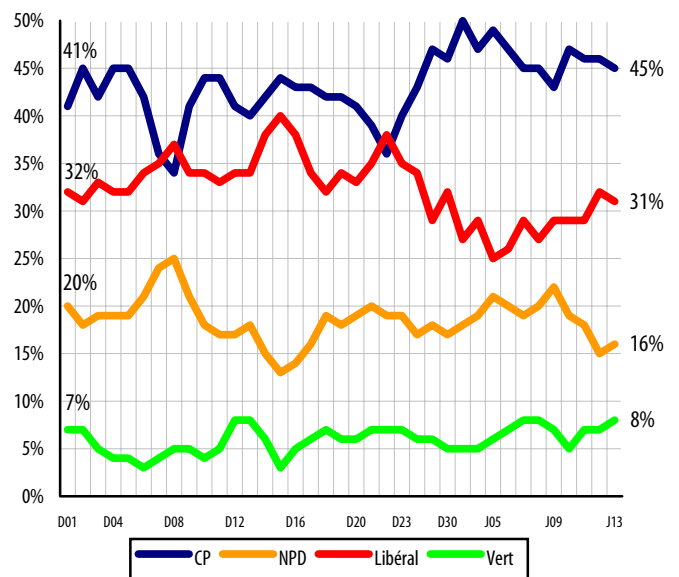
**QUEBEC (Électeurs décidés, Précision  $\pm 6$ )**



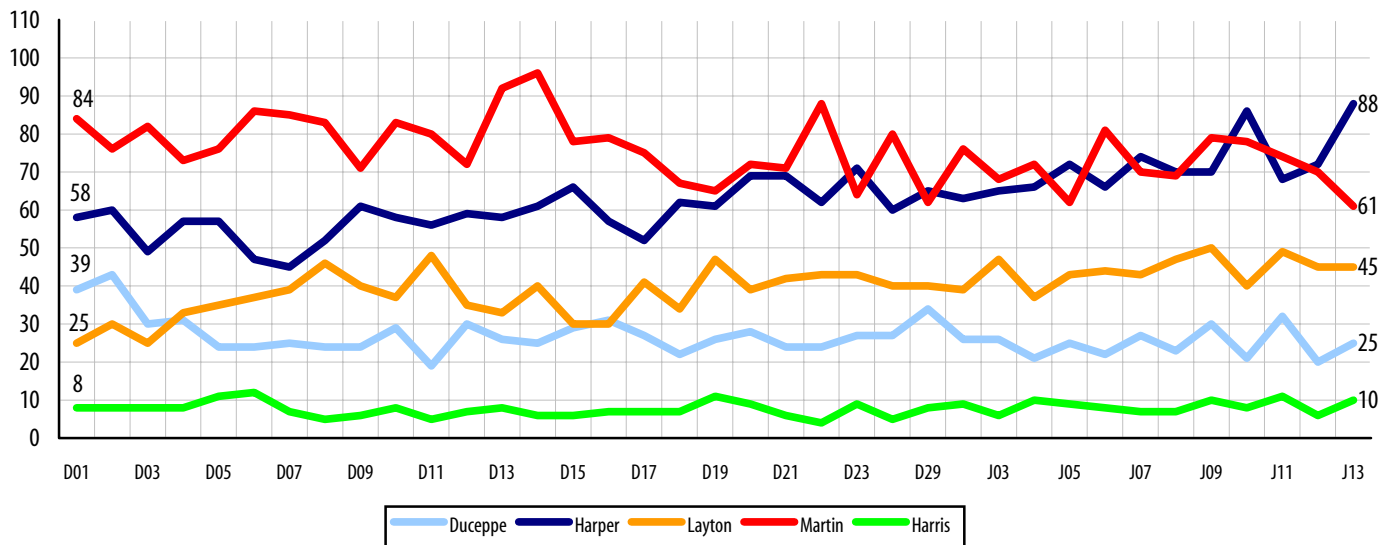
**ONTARIO (Électeurs décidés, Précision  $\pm 6$ )**



**QUEST CANADIEN (Électeurs décidés, Précision  $\pm 5$ )**



## Harper gagne sur toute la ligne



### INDICATEURS DE LEADERSHIP

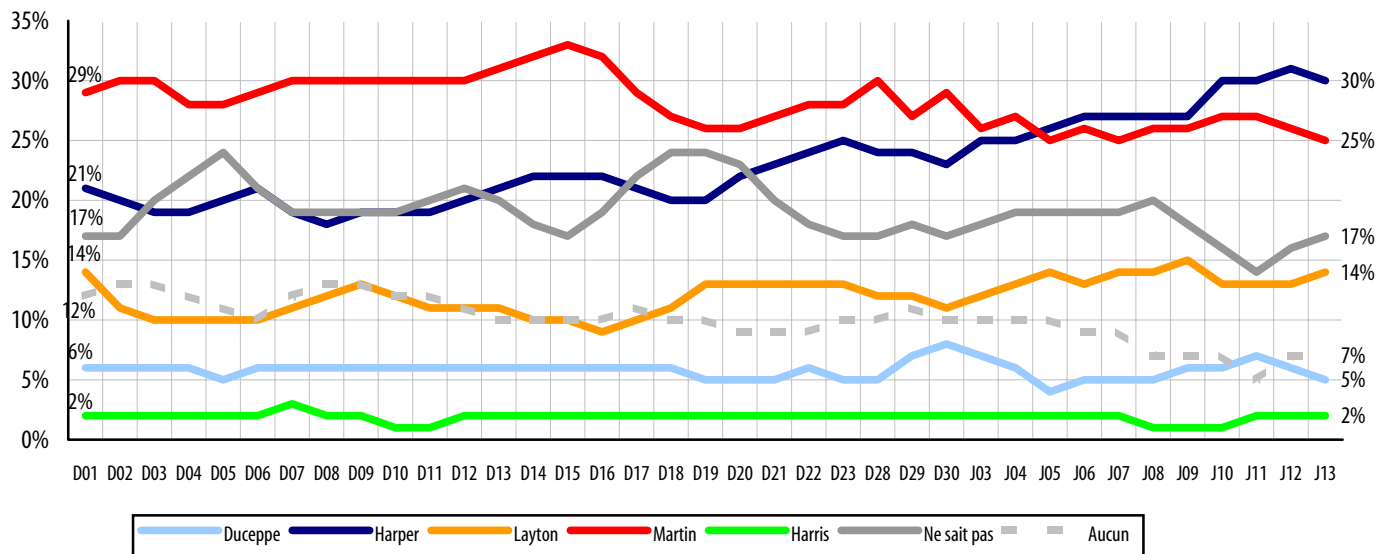
	Fiabilité		Compétence		Meilleure vision pour le Canada		Cote de l'indice de leadership	
	12 jan	13 jan	12 jan	13 jan	12 jan	13 jan	12 jan	13 jan
	%	%	%	%	%	%		
<b>Paul Martin</b>	16	16	26	23	28	22	70	61
<b>Stephen Harper</b>	23	28	24	28	25	32	72	88
<b>Gilles Duceppe</b>	9	11	8	11	3	3	20	25
<b>Jack Layton</b>	17	18	13	12	15	15	45	45
<b>Jim Harris</b>	2	3	2	3	2	4	6	10
<b>Aucun</b>	21	14	8	9	8	10	37	33
<b>Ne sait pas</b>	13	10	20	14	20	15	53	39
<b>Précision</b>	± 5.0%	± 5.0%	± 5.0%	± 5.0%	± 5.0%	± 5.0%		

Les demandes de renseignements provenant des médias doivent être acheminées à: Nikita James Nanos à [nnanos@sesresearch.com](mailto:nnanos@sesresearch.com) ou par téléphone au (613) 234-4666 x237. Visitez le site Web de SES pour vous inscrire à des mises à jour immédiates par courriel. Pour une explication détaillée de la méthodologie, veuillez vous référer à la page 5 de ce communiqué.

## Meilleur PM: Une marge de 5 points favorise Harper aux dépens de Martin



### MEILLEUR PREMIER MINISTRE (N=1, 200 canadiens)



### RÉSULTATS PAR RÉGION

	Canada		Canada Atlantique		Québec		Ontario		Ouest canadien	
	12 jan	13 jan	12 jan	13 jan	12 jan	13 jan	12 jan	13 jan	12 jan	13 jan
	%	%	%	%	%	%	%	%	%	%
<b>Harper</b>	31	30	24	20	26	28	26	27	40	37
<b>Martin</b>	26	25	33	29	18	16	33	31	24	25
<b>Duceppe</b>	6	5	3	2	18	16	1	1	2	2
<b>Layton</b>	13	14	11	14	7	9	18	19	13	13
<b>Harris</b>	2	2	2	3	1	1	3	3	3	2
<b>Aucun</b>	7	7	5	5	11	12	6	6	4	6
<b>Ne sait pas</b>	16	17	24	27	20	18	13	14	14	15
<b>Précision</b>	± 2.9%	± 2.9%	± 9.2%	± 9.2%	± 5.8%	± 5.8%	± 5.3%	± 5.3%	± 4.9%	± 4.9%

Les demandes de renseignements provenant des médias doivent être acheminées à: Nikita James Nanos à [nnanos@sesresearch.com](mailto:nnanos@sesresearch.com) ou par téléphone au (613) 234-4666 x237. Visitez le site Web de SES pour vous inscrire à des mises à jour immédiates par courriel. Pour une explication détaillée de la méthodologie, veuillez vous référer à la page 5 de ce communiqué.

## MÉTHODOLOGIE



### Questions de la CPAC

1. Parmi les partis pour lesquels vous considérez voter au niveau fédéral, pourriez-vous s'il vous plaît me dire quels sont les deux que vous préférez actuellement au niveau local ?
2. À l'heure actuelle, êtes-vous plus porté à appuyer l'un des partis fédéraux plus que les autres, et, le cas échéant, lequel ?

À l'heure actuelle, Paul Martin est le chef du Parti libéral fédéral, Stephen Harper est le chef du Parti conservateur du Canada, Jack Layton est le Chef du NPD fédéral, Gilles Duceppe est le chef du Bloc Québécois et Jim Harris est le chef du Parti vert fédéral.

3. À votre avis, lequel des chefs fédéraux est le plus digne de confiance . . .
4. À votre avis, lequel des chefs fédéraux est le plus compétent . . .
5. À votre avis, lequel des chefs fédéraux est le chef ayant la meilleure vision pour l'avenir du Canada . . .
6. À la lumière de ce que vous savez sur les chefs des partis fédéraux et sur leur performance en campagne électorale à ce jour, lequel d'entre eux serait le meilleur Premier ministre ?

### Méthodologie

Chaque soirée jusqu'à la fin de la campagne, SES Research mènera un sondage téléphonique national par échantillons aléatoires. Chacun de ces sondages de soirée s'adressera à un nouveau groupe composé de 400 répondants admissibles au vote. Les données de suivi quotidiennes se fondent sur un sondage continu de trois jours représentant 1 200 entrevues. La mise à jour des données de suivi procède comme suit : les résultats du plus récent sondage sont ajoutés et les résultats du plus vieux sondage sont supprimés. La marge de précision est de plus ou moins 2,9 %, 19 fois sur 20.

L'échantillon de répondants est stratifié selon l'emplacement géographique et le sexe. Les données peuvent être pondérées selon l'âge en fonction des données du recensement canadien de 2001 mené par Statistiques Canada. Les chiffres étant arrondis, les pourcentages signalés peuvent ne pas faire un total de 100 %. Ce projet de recherche a été enregistré auprès de l'Association de la recherche et de l'intelligence marketing dont SES est membre.

### L'indice de leadership - Méthodologie

SES publiera un indice de leadership quotidien. L'indice de leadership résume les cotes obtenues pour trois indicateurs de leadership (fiabilité, compétence, vision). Par exemple, la cote de l'indice de leadership de 5 obtenue par Jim Harris le 30 novembre (N30) résume les résultats suivants : 2% des Canadiens ont indiqué que Jim Harris était le chef le plus digne de confiance (fiabilité), 1 % ont indiqué qu'il était le plus compétent et 2 % ont indiqué qu'il avait la meilleure vision pour le Canada.

L'indice de leadership fera l'objet d'un suivi quotidien, soit une mise à jour fondée sur les résultats du sondage de la veille. Contrairement aux autres mesures suivies par SES, l'établissement de la cote de l'indice de leadership ne sera pas fondé sur un sondage continu de trois jours. Elle sera établie en fonction des résultats de la veille. Cette méthode permettra à SES de mesurer la performance des chefs des partis fédéraux et d'identifier les facteurs principaux associés à ces performances quotidiennement.

### Au sujet de SES

Établie en 1987, SES Research, une société de recherche sur l'opinion publique et de conseil en gestion, propose une gamme complète de services. Pour en savoir davantage sur notre vaste gamme de services, nous vous prions de consulter notre site Internet ([www.sesresearch.com](http://www.sesresearch.com)). Les médias sont priés d'adresser leurs demandes à :

M. Nikita Nanos, Président  
SES Research  
(613) 234-4666  
[nnanos@sesresearch.com](mailto:nnanos@sesresearch.com)