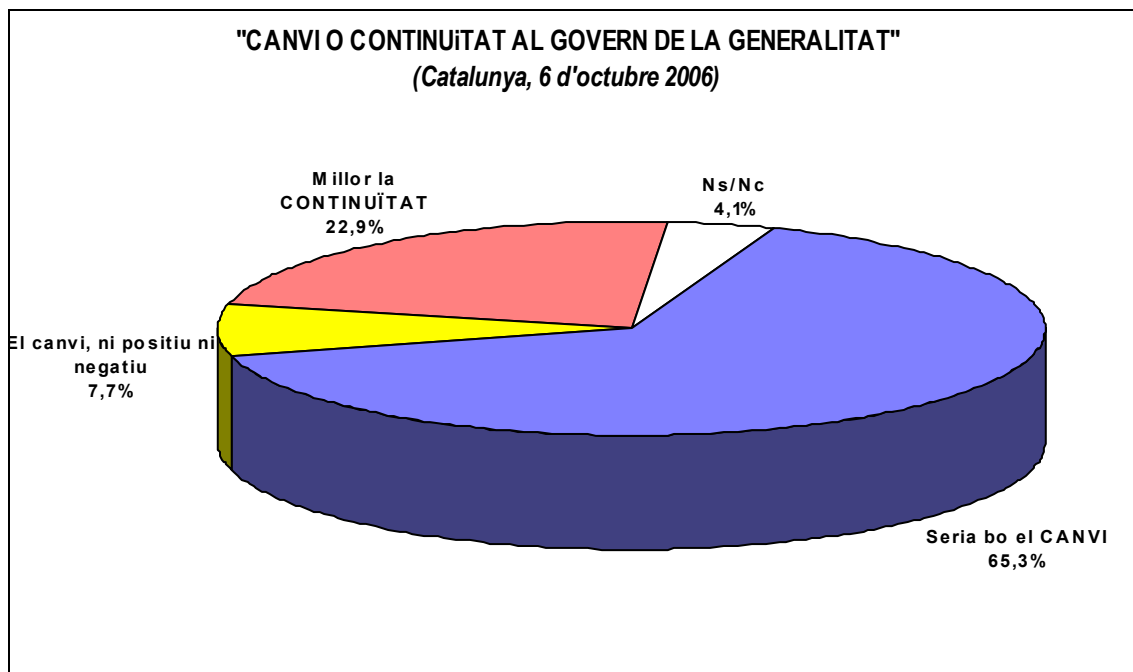


## I. Canvi o continuïtat al govern a la Generalitat

"Fins a quin punt creu que seria positiu o negatiu que en les properes eleccions autonòmiques hi hagués un canvi en el **govern a la Generalitat de Catalunya?**"

Gràfic n°1



## II. Govern més desitjable per Catalunya

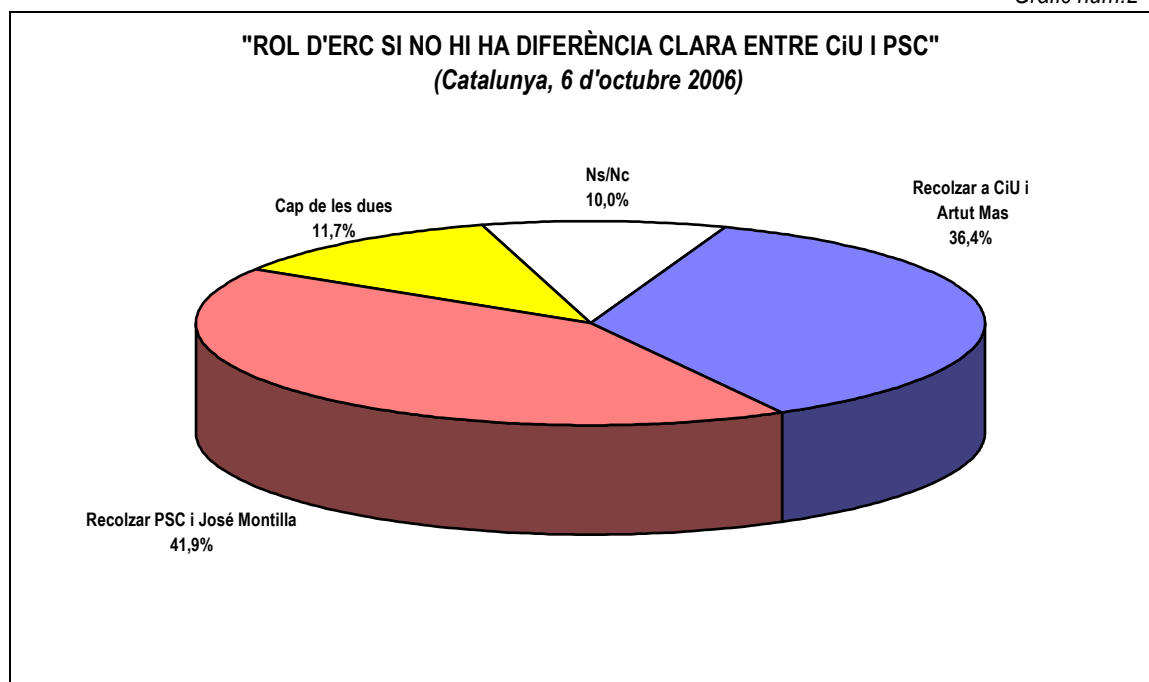
*“Pensant en la situació actual de Catalunya, quin tipus de Govern creu que ara seria millor per solucionar els problemes que avui té plantejats Catalunya?”*

QUIN TÍPUS DE GOVERN SERIA MILLOR PER SOLUCIONAR ELS PROBLEMES QUE TÉ AVUI CATALUNYA?	TOTAL
	1.000
CiU en solitari	16,6
Repetir el tripartit	13,3
Pactar CiU+ERC	11,8
PSC en solitari	10,7
Pactar PSC+CiU	10,6
Pactar només PSC+IC	9,1
Pactar CiU+PP	5,0
ERC en solitari	3,4
Pactar PSC + ERC	2,7
ERC + IC	2,3
Altres combinacions	4,9
Cap li inspira confiança	3,7
Ns/Nc	5,7

### III. Rol d'ERC si no hi ha una diferència clara entre CiU i PSC

**“Si després de les properes eleccions autonòmiques no hi ha una diferència clara entre CiU d'Artur Mas i el PSC de José Montilla, segons la seva opinió, els vots d'ERC per què haurien de servir.”**

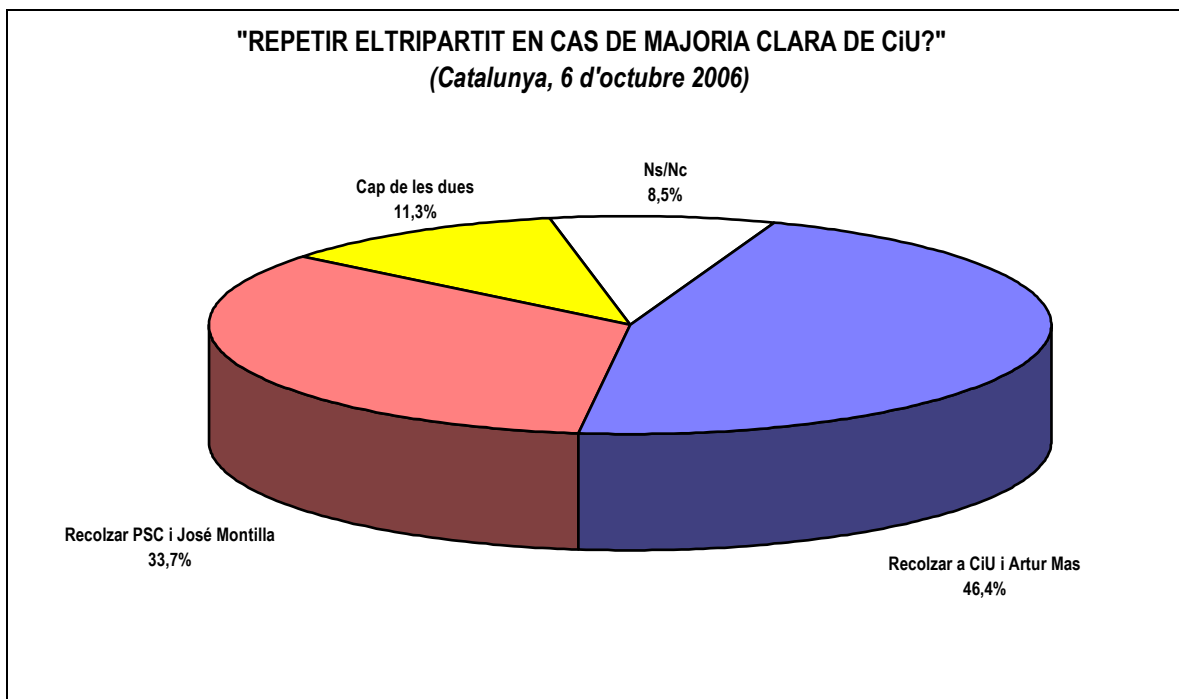
Gràfic núm.2



#### IV. Repetir el tripartit en cas de majoria clara de CiU?

**"I si CiU guanya clarament les eleccions, però no te una majoria suficient per governar, en aquests cas, ERC què hauria de fer, segons la seva opinió?"**

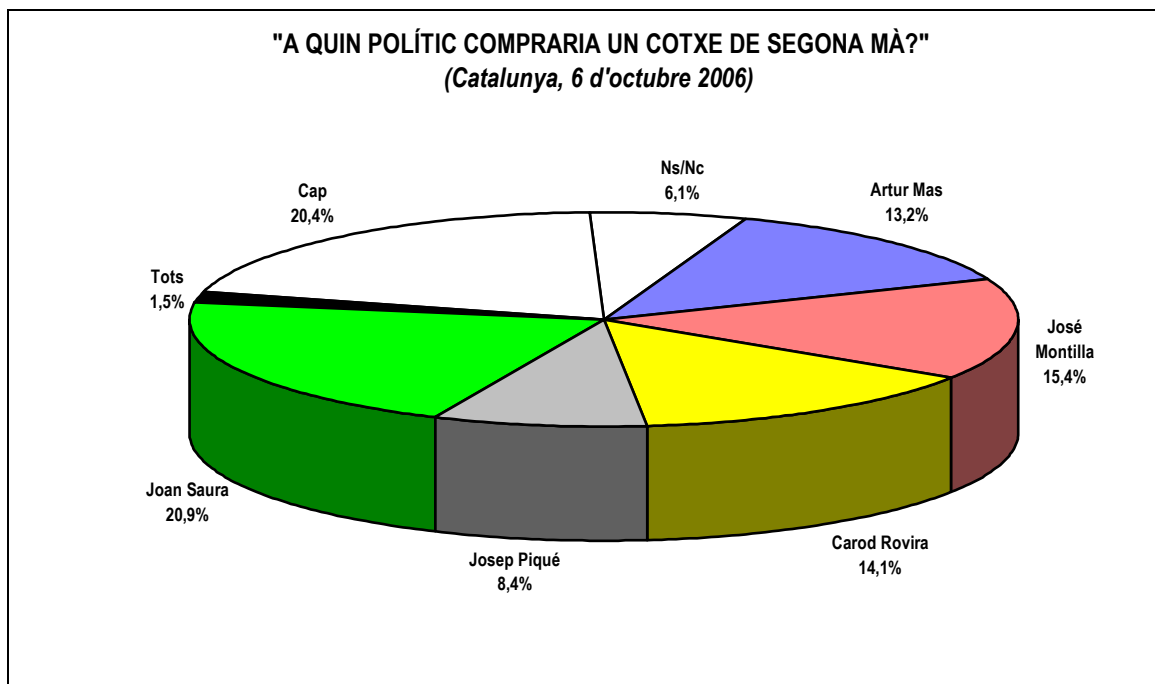
Gràfic núm.3



## V. A quin polític compraria un cotxe de segona mà?

"Si volgués comprar un cotxe de segona mà, de quin d'aquests polítics se'n refiaria més i per tant li compraria el cotxe?"

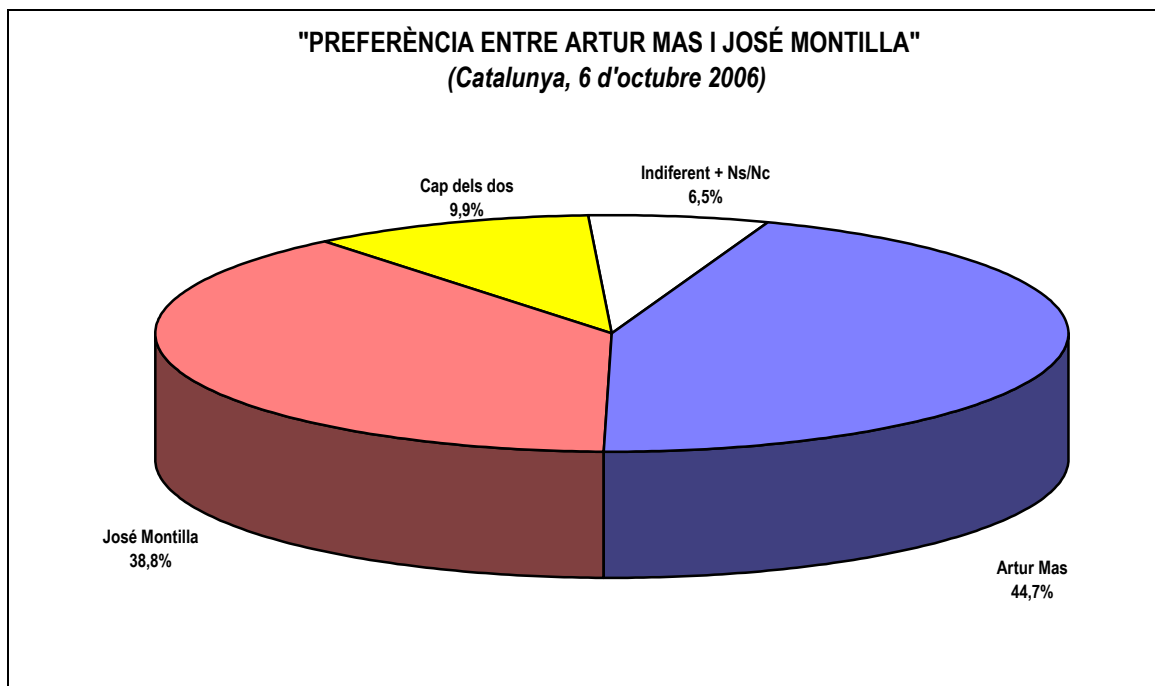
Gràfic núm.4



## VI. Preferència entre Artur Mas o José Montilla

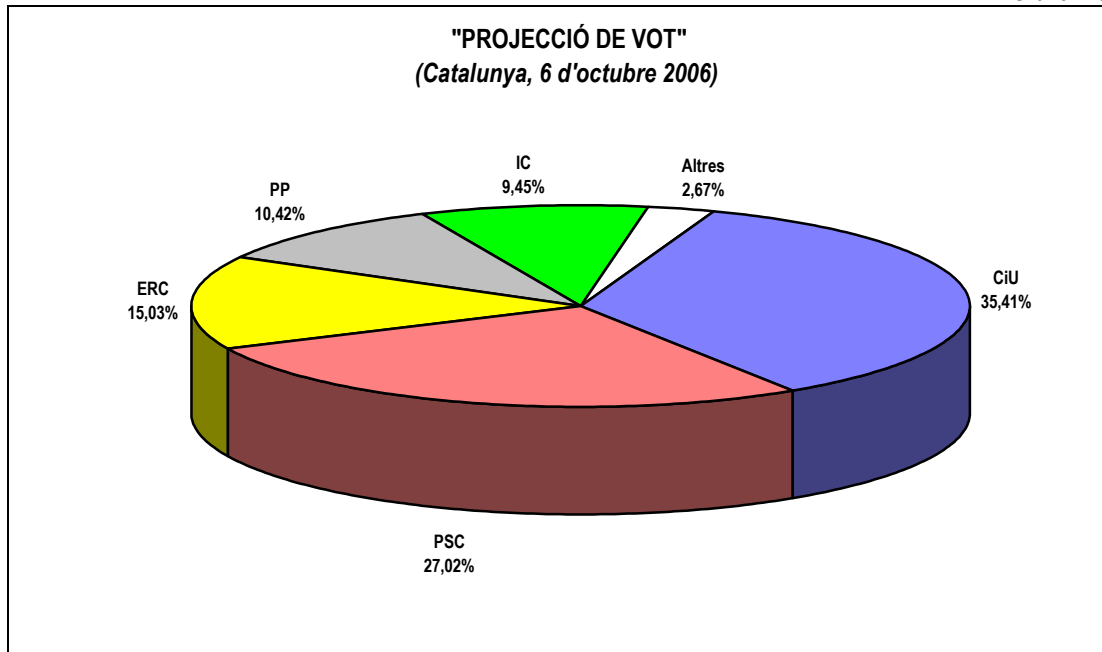
"Vostè personalment, entre **José Montilla** o **Artur Mas**, a qui preferiria com a **President de la Generalitat**?"

Gràfic nº5

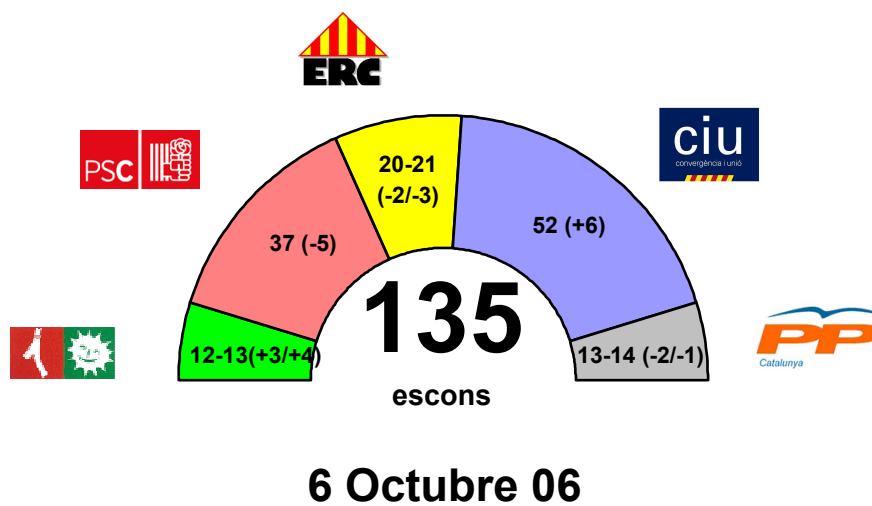


## VII. Projecció de vot

Gràfic n°6



Participació estimada: 55,65%



## **Metodologia**

- 📌 **Àmbit de l'estudi:** Catalunya.
- 📌 **Univers:** Població major de 18 anys empadronada a Catalunya.
- 📌 **Mètode:** Enquesta telefònica.
- 📌 **Mostra:** 1.000 enquestes amb mostres reals superiors en les demarcacions menys poblades per assegurar la representativitat de la mostra per cada àmbit d'elecció (400 Barcelona i 200 a Tarragona, Girona i Lleida respectivament) i ponderació posterior segons el seu pes demogràfic.
- 📌 **Selecció de la mostra:** per cada demarcació quotes proporcionals a les variables: (1) estructura per edat, (2) sexe i (3) grandària d'hàbitat.
- 📌 **Marge d'error total** de  $\pm 3,16\%$ , per una població infinita, amb un nivell de confiança del 95,5%, on  $K=2$ , i el supòsit de màxima indeterminació on  $p=q=50/50$ .
- 📌 **Treball de camp:** del 3 al 6 d'octubre de 2006.