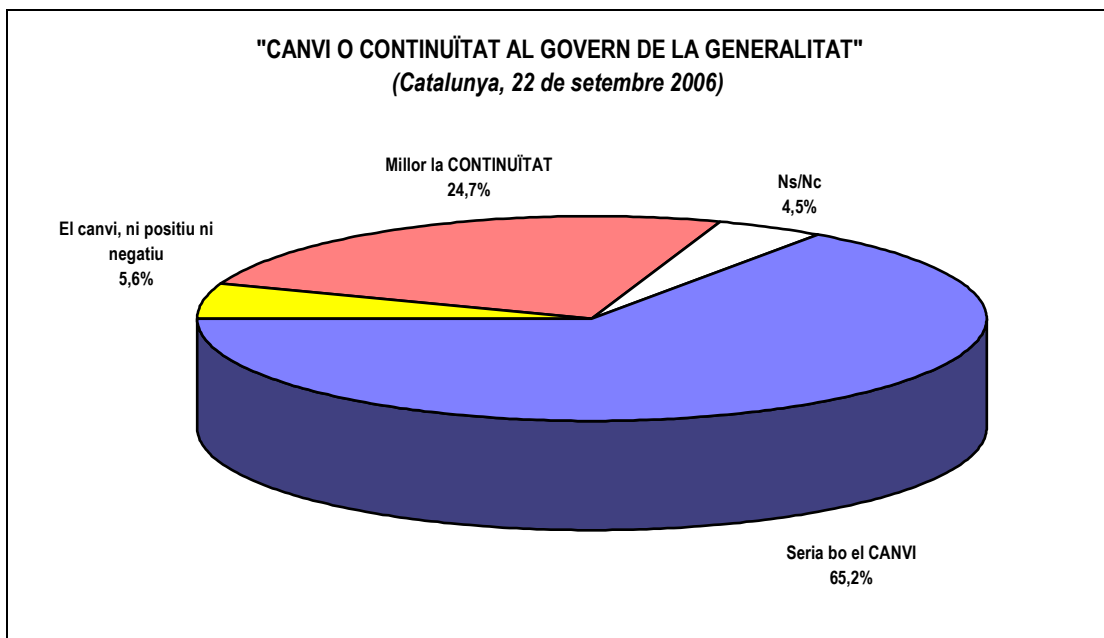


I. Canvi o continuïtat al govern a la Generalitat

"Fins a quin punt creu que seria positiu o negatiu que en les properes eleccions autonòmiques hi hagués un canvi en el **govern a la Generalitat de Catalunya?**"

Gràfic n°1



II. Govern més desitjable per Catalunya

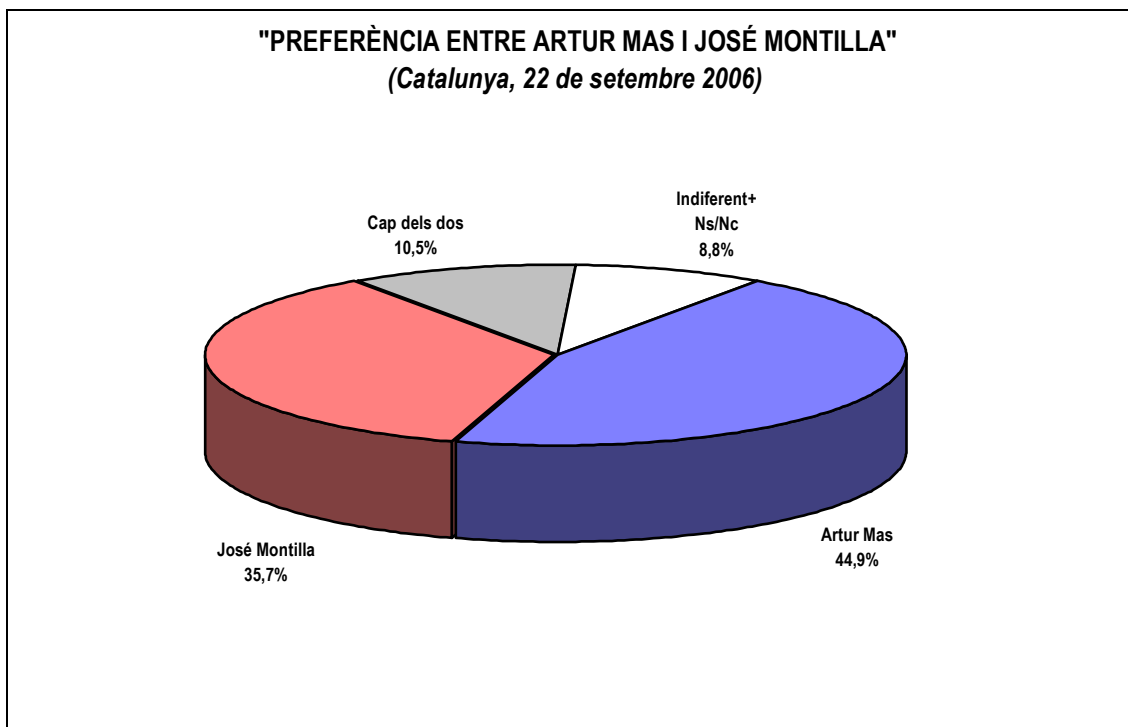
“Pensant en la situació actual de Catalunya, quin tipus de Govern creu que ara seria millor per solucionar els problemes que avui te plantejats Catalunya?”

QUIN TÍPUS DE GOVERN SERIA MILLOR PER SOLUCIONAR ELS PROBLEMES QUE TÉ AVUI CATALUNYA?	TOTAL
	1000
CiU en solitari	16,9
Repetir el tripartit	15,8
Pactar PSC+CiU	11,3
Pactar CiU+ERC	10,3
Pactar només PSC+IC	10,1
PSC en solitari	9,7
Pactar CiU+PP	4,3
ERC en solitari	2,8
Pactar PSC + ERC	2,5
ERC + IC	1,6
Altres combinacions	5,2
Cap li inspira confiança	4,1
Ns/Nc	5,2

III. Preferència entre Artur Mas o José Montilla

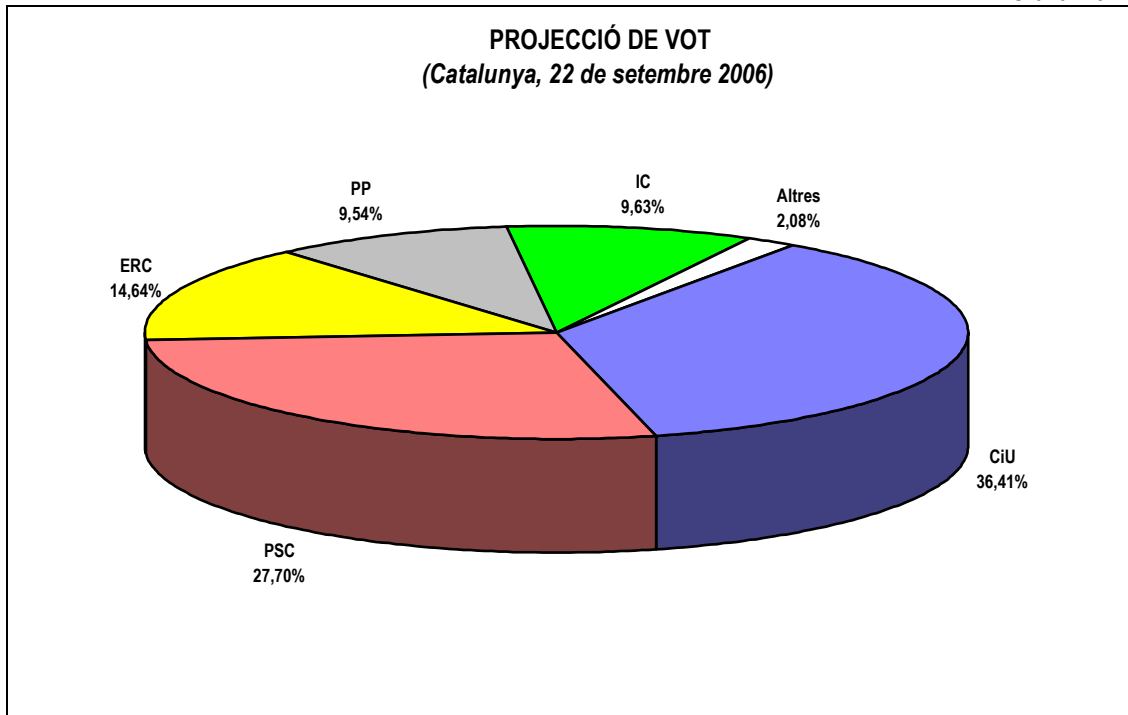
"Vostè personalment, entre **José Montilla** o **Artur Mas**, a qui preferiria com a **President de la Generalitat**?"

Gràfic nº2

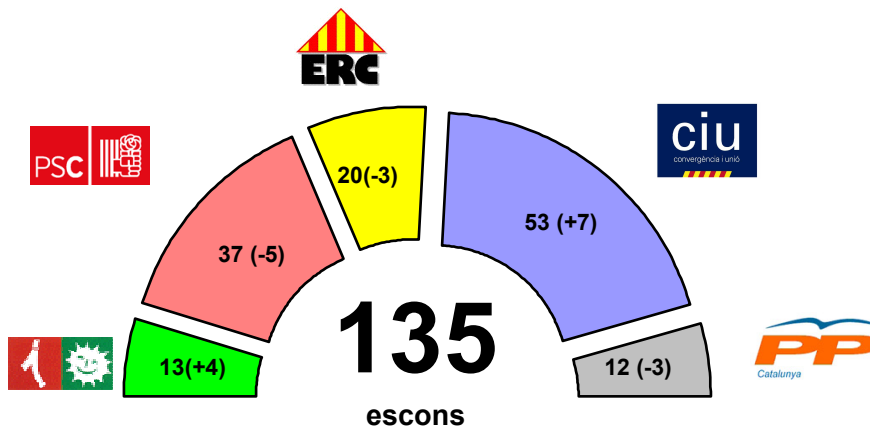


IV. Projectió de vot

Gràfic nº3



Participació estimada: 53,88%



22 Setembre 06

Metodologia

- 📌 **Àmbit de l'estudi:** Catalunya.
- 📌 **Univers:** Població major de 18 anys empadronada a Catalunya.
- 📌 **Mètode:** Enquesta telefònica.
- 📌 **Mostra:** 1.000 enquestes amb mostres reals superiors en les demarcacions menys poblades per assegurar la representativitat de la mostra per cada àmbit d'elecció (400 Barcelona i 200 a Tarragona, Girona i Lleida respectivament) i ponderació posterior segons el seu pes demogràfic.
- 📌 **Selecció de la mostra:** per cada demarcació quotes proporcionals a les variables: (1) estructura per edat, (2) sexe i (3) grandària d'hàbitat.
- 📌 **Marge d'error total** de $\pm 3,16\%$, per una població infinita, amb un nivell de confiança del 95,5%, on $K=2$, i el supòsit de màxima indeterminació on $p=q=50/50$.
- 📌 **Treball de camp:** del 20 al 22 de setembre de 2006.