

日本語能力試験

THE JAPANESE-LANGUAGE PROFICIENCY TEST

結果の概要

SUMMARY OF THE RESULTS

2005

(平成17年度)

財団法人 日本国際教育支援協会

JAPAN EDUCATIONAL EXCHANGES AND SERVICES

国際交流基金

THE JAPAN FOUNDATION

目 次

Contents

1.	2005年（平成17年）度日本語能力試験実施要項	2
	Guidelines for the 2005 Japanese-Language Proficiency Test	
2.	2005年（平成17年）度日本語能力試験実施状況	6
	Results of the 2005 Japanese-Language Proficiency Test	
	(1) 応募者数・受験者数・認定者数及び認定率	6
	Applicants, Examinees and Certification Results	
	(2) 実施会場（国内実施分）	7
	Test Sites in Japan	
	(3) 実施国・地域別応募者数・受験者数	8
	Number of Applicants and Examinees by Test Site	
	(4) 受験上の特別措置	10
	Special Testing Arrangements for people with Disabilities	
	(5) 平均点等	11
	Average Scores	
	(6) 得点分布図	12
	Scoring Distribution	
3.	22年間の実施状況	16
	Statistics for the Past 22 Years	

1. 2005年(平成17年)度日本語能力試験実施要項

1. 目的

日本国内及び国外において、日本語を母語としない者を対象として、日本語能力を測定し、認定することを目的とする。

2. 実施者

国内においては、財団法人日本国際教育支援協会が、国外においては、独立行政法人国際交流基金（台湾においては、財団法人交流協会）が現地機関の協力を得て実施する。

3. 試験の方法、内容等

- (1) 対象 原則として、日本語を母語としない者
- (2) 試験日 平成17年12月4日（日）
- (3) 実施地 国内：北海道、宮城県、栃木県、埼玉県、千葉県、東京都、神奈川県、富山県、長野県、静岡県、愛知県、岐阜県、京都府、大阪府、兵庫県、広島県、香川県、福岡県、大分県、沖縄県
国外：44の国・地域の116都市
- (4) 試験の構成及び認定基準
1級、2級、3級及び4級の4種とする。各級の構成及び認定基準は、別表のとおりとする。

4. 出願の手続き等

- (1) 国内
 - 願 書：所定のもの
 - 受 験 料：5,500円（消費税を含む。）
 - 受付期間：平成17年7月4日（月）から9月5日（月）まで（消印有効）
 - 追加受付期間：平成17年9月7日（水）から10月14日（金）まで（消印有効）
* 別途追加受付手数料3,000円が必要
 - 出 願：日本語能力試験受付センターに提出すること。
- (2) 国外
 - 願 書：所定のもの
 - 受 験 料：独立行政法人国際交流基金が現地協力機関と協議の上、決定する。
 - 受付期間：独立行政法人国際交流基金が現地協力機関と協議の上、決定する。
 - 出 願：現地協力機関が指定する方法
所定の願書に受験料を付して、現地協力機関に提出すること。
- (3) 出願手続き等の細目については、平成17年7月までに「平成17年度日本語能力試験受験案内」で発表する。

5. 結果の発表等

- (1) 各級ごとに合否を判定し、受験者全員に、合否結果通知書をもって通知するとともに、合格者には日本語能力認定書を交付する。
- (2) 日本語能力認定書及び合否結果通知書は、平成18年2月中旬に送付する予定である。
ただし、国外分については、各現地協力機関を通じて発送するため、各受験者に送付されるのは2月下旬の予定である。
- (3) 独立行政法人 日本学生支援機構の主催による日本留学試験が実施されていない国・地域で受験する者で、日本の大学・短期大学・専修学校への留学を希望する者の成績については、当該大学・学校からの照会があった場合のみ、財団法人日本国際教育支援協会を通じて通知する。

(別表)

試験の構成及び認定基準

級	構 成			認 定 基 準
	類 別	時 間	配 点	
1	文字・語彙	45分	100点	高度の文法・漢字(2,000字程度)・語彙(10,000語程度)を習得し、社会生活をする上で必要な、総合的な日本語能力(日本語を900時間程度学習したレベル)
	聴 解	45分	100点	
	読解・文法	90分	200点	
	計	180分	400点	
2	文字・語彙	35分	100点	やや高度の文法・漢字(1,000字程度)・語彙(6,000語程度)を習得し、一般的なことからについて、会話ができ、読み書きできる能力(日本語を600時間程度学習し、中級日本語コースを修了したレベル)
	聴 解	40分	100点	
	読解・文法	70分	200点	
	計	145分	400点	
3	文字・語彙	35分	100点	基本的な文法・漢字(300字程度)・語彙(1,500語程度)を習得し、日常生活に役立つ会話ができ、簡単な文章が読み書きできる能力(日本語を300時間程度学習し、初級日本語コースを修了したレベル)
	聴 解	35分	100点	
	読解・文法	70分	200点	
	計	140分	400点	
4	文字・語彙	25分	100点	初歩的な文法・漢字(100字程度)・語彙(800語程度)を習得し、簡単な会話ができ、平易な文、又は短い文章が読み書きできる能力(日本語を150時間程度学習し、初級日本語コース前半を修了したレベル)
	聴 解	25分	100点	
	読解・文法	50分	200点	
	計	100分	400点	

Guidelines for the 2005 Japanese-Language Proficiency Test

1. Objective

The Japanese-Language Proficiency Test will be held both in Japan and abroad to evaluate and certify the proficiency in Japanese of non-native speakers.

2. Administrative Organizations

Japan Educational Exchanges and Services (hereinafter referred to as "JEES") administers the Test in Japan. Overseas, the Japan Foundation (Interchange Association in Taiwan) will work with local host institutions to administer it.

3. Outline of the test

(1) Eligibility : In principle, applicants should be non-native speakers of Japanese.

(2) Test Date : December 4 (Sun.) 2005

(3) Test Sites : In Japan : Hokkaido, Miyagi, Tochigi, Saitama, Chiba, Tokyo, Kanagawa, Toyama, Nagano, Shizuoka, Aichi, Gifu, Kyoto, Osaka, Hyogo, Hiroshima, Kagawa, Fukuoka, Oita, and Okinawa
Overseas : 116 cities in 44 nations and areas

(4) Contents of test and Criteria of certification:

There are four levels ; the contents of the test and criteria for each level are attached.

4. Application Procedures

(1) In Japan

- a. Application Form : A prescribed form
- b. Test Fee : ¥5,500 (Consumption tax included)
- c. Application Period : From July 4 (Mon.) to September 5 (Mon.) 2005 (should be postmarked on or before September 5)
Additional application period : From September 7 (Wed.) to October 14 (Fri.), 2005 (should be postmarked on or before October 14)
Additional handling charge ¥3,000 is required.
- d. Application Procedures : Applicants must obtain application forms and submit them to JLPT Application Center.

(2) Overseas

- a. Application Form : A prescribed form
- b. Test Fee : The test fee is determined by the Japan Foundation, in consultation with the local host institution.
- c. Application Period : The application period is determined by the Japan Foundation in consultation with the local host institution.
- d. Application Procedures : Procedures are determined by each local host institution, to which examinees must submit prescribed application form and test fee.

(3) For further information about the method of application, etc., please refer to the "Guide to the 2005 Japanese-Language Proficiency Test" which will be available by July 2005.

5. Announcement of Results

- (1) All examinees will receive their score reports of the test and successful examinees will also receive Certificates of Proficiency.
- (2) Certificates of Proficiency and official test results will be sent in mid-February, 2006. However, to examinees who take the test abroad, Certificates of Proficiency and official test results will be sent through each local host institution by the end of February, 2006.
- (3) Japan Educational Exchanges and Services (JEES) will send the examinee's score to the universities and junior colleges upon their request for examinees who took the Test at cities abroad where the Japan Student Services Organization (JASSO) does not administer "Examination for Japanese University Admission for International Students."

Contents of test and Criteria of certification

Level	Contents			Criteria
	Sections	Hours	Points	
1	Writing-Vocabulary	45 minutes	100 points	The examinee has mastered grammar to a high level, knows around 2,000 <i>Kanji</i> and 10,000 words, and has an integrated command of the language sufficient for life in Japanese society. This level is normally reached after studying Japanese for around 900 hours.
	Listening	45 minutes	100 points	
	Reading-Grammar	90 minutes	200 points	
	Total	180 minutes	400 points	
2	Writing-Vocabulary	35 minutes	100 points	The examinee has mastered grammar to a relatively high level, knows around 1,000 <i>Kanji</i> and 6,000 words, and has the ability to converse, read, and write about matters of a general nature. This level is normally reached after studying Japanese for around 600 hours and after completion of an intermediate course.
	Listening	40 minutes	100 points	
	Reading-Grammar	70 minutes	200 points	
	Total	145 minutes	400 points	
3	Writing-Vocabulary	35 minutes	100 points	The examinee has mastered grammar to a limited level, knows around 300 <i>Kanji</i> and 1,500 words, and has the ability to take part in everyday conversation and to read and write simple sentences. This level is normally reached after studying Japanese for around 300 hours and after completion of an elementary course.
	Listening	35 minutes	100 points	
	Reading-Grammar	70 minutes	200 points	
	Total	140 minutes	400 points	
4	Writing-Vocabulary	25 minutes	100 points	The examinee has mastered the basic elements of grammar, knows around 100 <i>Kanji</i> and 800 words, and has the ability to engage in simple conversation and to read and write short, simple sentences. This level is normally reached after studying Japanese for around 150 hours and after completion of the first half of an elementary course.
	Listening	25 minutes	100 points	
	Reading-Grammar	50 minutes	200 points	
	Total	100 minutes	400 points	

2. 2005年（平成17年）度日本語能力試験実施状況 Results of the 2005 Japanese-Language Proficiency Test

(1) 応募者数・受験者数・認定者数及び認定率

Applicants, Examinees and Certification Results

合否の判定については、1級については70%以上、2、3及び4級については60%以上を得点した者を合格とした。

Passing scores are 70% or higher for level 1 and 60% or higher for level 2, 3 and 4.

	級 Level	応募者数 (人) Applicants	受験者数 (人) Examinees	認定者数 (人) Certified	認定率 (%) Percentage Certified
国内 Japan	1	36,604 (37,538)	32,605 (33,429)	12,999 (18,363)	39.9 (54.9)
	2	19,589 (17,438)	17,496 (15,434)	7,432 (8,227)	42.5 (53.3)
	3	9,489 (8,092)	8,652 (7,361)	5,495 (4,725)	63.5 (64.2)
	4	3,117 (3,101)	2,704 (2,732)	1,984 (2,036)	73.4 (74.5)
	計 Subtotal	68,799 (66,169)	61,457 (58,956)	27,910 (33,351)	45.4 (56.6)
国外 Overseas	1	95,167 (72,690)	80,620 (61,782)	23,888 (26,607)	29.6 (43.1)
	2	110,735 (89,605)	93,864 (75,819)	28,498 (32,628)	30.4 (43.0)
	3	90,409 (80,046)	73,976 (65,916)	35,187 (30,489)	47.6 (46.3)
	4	54,713 (46,913)	46,327 (39,725)	23,833 (19,921)	51.4 (50.1)
	計 Subtotal	351,024 (289,254)	294,787 (243,242)	111,406 (109,645)	37.8 (45.1)
合計 Total	419,823 (355,423)	356,244 (302,198)	139,316 (142,996)	39.1 (47.3)	

()内は平成16年度を示す。

The number in () refers to the number of those in 2004.

(注) 受験者には「文字・語彙」「聴解」「読解・文法」のうち一部だけを受験した者の数を含む。

Note: The number of examinees includes those who took only one or two of the three sections of the test (Writing-Vocabulary, Listening, and Reading-Grammar)

(2) 実施会場 (国内実施分) Test Sites in Japan

北海道地区：北海道大学
Hokkaido area : Hokkaido University

東北地区：東北大学
Tohoku area : Tohoku University

関東地区：白鷗大学、埼玉大学、獨協大学、千葉大学、千葉商科大学、拓殖大学、お茶の水女子大学、二松学舎大学、学習院女子大学、目白大学、東京大学、東京工業大学、国土館大学、NTT東日本研修センター、電気通信大学、東京農工大学、嘉悦大学、一橋大学、桜美林大学、國學院大学、青山学院大学

Kanto area : Hakuoh University, Saitama University, Dokkyo University, Chiba University, Chiba University of Commerce, Takushoku University, Ochanomizu University, Nishogakusha University, Gakushuin Women's College, Mejiro University, The University of Tokyo, Tokyo Institute of Technology, Kokushikan University, NTT East Corporation Training Institute, The University of Electro-Communications, Tokyo University of Agriculture and Technology, Kaetsu University, Hitotsubashi University, Obirin University, Kokugakuin University, Aoyama Gakuin University

中部地区：富山大学、信州大学、静岡大学、名城大学、愛知大学、岐阜大学
Chubu area : Toyama University, Shinshu University, Shizuoka University, Meijo University, Aichi University, Gifu University

近畿地区：京都大学、大阪大学、桃山学院大学、甲南大学
Kinki area : Kyoto University, Osaka University, St. Andrews University, Konan University

中国地区：広島大学
Chugoku area : Hiroshima University

四国地区：香川大学
Shikoku area : Kagawa University

九州・沖縄地区：九州産業大学、久留米大学、別府大学、琉球大学
Kyusyu・Okinawa area : Kyushu Sangyo University, Kurume University, Beppu University, University of the Ryukyus

(3) 実施国・地域別応募者数・受験者数
 Number of Applicants and Examinees by Test Site

国・地域名 Nations-Areas	都府県 Prefectures	City	1級 (Level 1)		2級 (Level 2)		3級 (Level 3)		4級 (Level 4)		合計 (Total)			
			応募者	受験者	応募者	受験者	応募者	受験者	応募者	受験者	応募者	受験者		
			A	B	A	B	A	B	A	B	A	B		
日本 Japan	北海道地区	北海道	196	365	216	203	123	110	32	31	768	709		
	東北地区	宮城	743	689	520	470	236	214	90	76	1,588	1,429		
	関東地区	栃木	Tochigi	465	493	357	326	317	284	88	83	1,227	1,098	
		埼玉	Saitama	3,169	2,770	981	872	746	677	162	143	5,058	4,462	
		千葉	Chiba	2,748	2,440	1,774	1,577	367	322	119	103	5,008	4,442	
		東京	Tokyo	5,853	6,644	6,088	5,237	1,863	1,810	728	597	18,552	16,088	
		神奈川	Kanagawa	3,333	2,975	972	839	398	355	185	154	4,888	4,323	
	中部地区	富山	Toyama	787	731	372	349	235	220	51	49	1,445	1,349	
	北陸地区	石川	Ikane	399	357	411	393	342	331	45	38	1,197	1,119	
	東海地区	静岡	Shizuoka	803	737	797	761	555	525	93	86	2,248	2,109	
		愛知	Aichi	2,320	2,161	1,584	1,437	1,348	1,265	430	382	5,862	5,183	
		岐阜	Gifu	267	248	325	302	184	171	33	31	811	759	
	近畿地区	京都	Kyoto	1,344	1,194	662	586	381	348	131	117	2,518	2,243	
		大阪	Osaka	3,671	3,213	1,312	1,202	836	580	242	218	5,861	5,213	
		兵庫	Hyoogo	1,277	1,150	879	805	561	538	242	215	2,959	2,706	
	中国地区	広島	Hiroshima	806	735	441	397	330	311	148	130	1,728	1,573	
		岡山	Okayama	881	805	497	457	145	132	66	57	1,587	1,431	
		九州地区	福岡	Fukuoka	2,834	2,425	1,034	1,004	598	565	194	164	4,520	4,162
		大分	Oita	583	538	237	221	59	52	23	18	902	827	
	沖縄地区	沖縄	Okinawa	120	105	70	58	47	42	13	12	250	217	
Total (Japan) [20 prefectures in Japan]			36,604	32,605	19,589	17,494	9,489	8,652	3,117	2,794	68,798	61,457		
韓国 Korea	ソウル	Seoul	12,534	9,198	12,068	8,439	10,658	7,333	1,719	1,286	36,977	26,176		
	釜山	Pusan	4,463	5,063	7,746	5,923	7,171	5,373	1,021	759	22,421	17,138		
	全州	Chonju	1,875	1,460	2,233	1,732	2,124	1,610	326	257	6,558	5,059		
	清州	Cheju	467	357	528	400	707	509	45	26	1,747	1,294		
	仁川	Incheon	3,958	2,957	4,457	3,248	4,409	3,159	725	517	13,549	9,921		
	韓国計 Total		23,297	18,995	27,052	19,742	25,067	17,984	3,836	2,787	81,252	59,588		
中国 China	北京	Beijing	3,859	4,916	5,934	4,875	2,825	2,296	1,037	824	15,655	12,911		
	上海	Shanghai	9,153	8,175	10,278	9,261	7,282	5,889	2,014	1,606	28,727	24,930		
	長春	Changchun	2,999	2,726	1,811	1,573	100	79	88	79	5,008	4,457		
	大連	Dalian	6,696	6,006	5,662	5,113	960	808	332	264	13,690	12,191		
	広州	Guangzhou	2,658	2,379	2,946	2,717	1,393	1,248	799	684	7,796	7,006		
	瀋陽	Shenyang	1,495	1,375	1,000	926	302	265	149	128	2,946	2,692		
	天津	Tianjin	1,715	1,835	1,789	1,823	1,514	1,174	102	93	4,920	4,525		
	ハルビン	Harbin	1,000	946	1,000	945	200	183	97	82	2,297	2,156		
	西安	Xian	898	904	891	859	697	585	299	263	2,985	2,611		
	重慶	Chongqing	400	360	396	357	196	160	150	124	1,142	1,001		
	濟南	Jinan	1,497	1,350	2,516	2,267	597	523	380	319	4,990	4,459		
	武漢	Wuhan	1,098	964	1,497	1,268	1,072	876	752	582	4,419	3,870		
	廈門	Xiamen	1,200	1,062	1,199	1,096	593	453	0	0	2,992	2,611		
	杭州	Hangzhou	2,836	2,357	4,050	3,600	1,559	1,157	710	515	8,953	7,689		
	フフホト	Heihot	675	510	782	578	183	121	82	73	1,720	1,282		
	瀋陽	Lucyang	691	662	727	642	295	246	58	53	1,771	1,603		
	蘇州	Suzhou	2,788	2,428	3,707	3,344	1,010	858	690	592	8,204	7,222		
	青島	Qingdao	1,593	1,472	1,586	1,494	792	630	226	182	4,197	3,758		
	長沙	Changsha	1,498	1,274	1,768	1,566	594	501	193	165	4,053	3,526		
	成都	Chengdu	498	455	447	389	247	194	79	72	1,271	1,090		
	南京	Nanjing	2,770	2,370	2,787	2,501	1,900	1,588	495	414	7,952	6,871		
	合肥	Hefei	638	631	896	825	579	508	162	138	2,275	1,904		
	深	Shenzhen	1,828	1,469	1,790	1,647	507	403	432	324	4,357	3,845		
	南昌	Nanchang	1,087	861	1,274	1,114	484	379	143	88	2,988	2,452		
中国計 Total		53,668	47,325	58,833	50,584	23,291	20,920	9,488	7,613	145,270	126,422			
香港	Hong Kong	1,256	1,108	2,103	1,891	3,622	3,242	4,570	4,241	11,551	10,462			
モンゴル Mongolia	ウランバートル	Ulaanbaatar	174	151	319	276	304	269	108	100	985	796		
インドネシア Indonesia	ジャカルタ	Jakarta	151	120	378	499	965	884	1,332	1,130	3,026	2,833		
	バンドン	Bandung	38	35	275	234	515	475	305	447	1,333	1,191		
	スラバヤ	Surabaya	42	39	189	158	291	277	340	307	842	781		
	メダン	Medan	4	4	29	26	178	164	358	324	767	718		
	ジャカルタ バダ	Yogyakarta Padang	22 6	20 6	131 23	112 20	296 86	269 69	227 182	200 159	676 297	601 254		
	デンパサール	Denpasar	11	11	33	28	89	82	129	112	262	233		
	インドネシア計 Total		274	235	1,238	1,077	2,418	2,220	3,273	2,879	7,203	6,411		
	シンガポール Singapore	Singapore	327	291	746	655	1,463	1,297	1,748	1,500	4,284	3,743		
タイ Thailand	バンコク	Bangkok	795	635	1,900	1,616	2,878	2,416	4,102	3,456	9,673	8,121		
	チェンマイ	Chiang Mai	62	56	195	164	457	409	1,240	1,120	1,954	1,749		
	ソンクラー	Songkhla	10	7	45	41	127	122	317	283	499	463		
タイ計 Total		867	698	2,140	1,821	3,463	2,947	5,659	4,869	12,126	10,333			
フィリピン Philippines	マニラ	Manila	56	48	220	165	693	544	1,320	1,048	2,289	1,805		
	セブ	Cebu	10	10	39	34	96	80	177	152	322	276		
	ダバオ	Davao	2	2	14	13	43	40	124	113	183	168		
	フィリピン計 Total		68	60	273	212	832	664	1,621	1,313	2,794	2,249		
ベトナム Vietnam	ハノイ	Hanoi	220	171	715	615	559	493	379	339	1,673	1,440		
	ホーチミン	Ho Chi Min	250	204	1,252	1,134	2,198	1,979	376	491	4,276	3,808		
	ベトナム計 Total		470	375	1,967	1,749	2,757	2,474	755	650	5,949	5,248		
マレーシア Malaysia	クアラルンプール	Kuala Lumpur	100	83	259	244	756	713	863	817	2,008	1,857		
	ペナン	Penang	17	13	34	33	101	84	234	220	384	350		
	イボ	Ipo	6	6	6	5	20	19	57	55	89	85		
	コタ・キナバル	Kota Kinabalu	5	5	7	6	56	48	128	125	194	184		
	マレーシア計 Total		128	107	306	288	933	864	1,312	1,217	2,675	2,476		
ミャンマー Myanmar	ヤンゴン	Yangon	167	161	459	450	731	703	486	446	1,843	1,764		
	マンダレー	Mandalay	-	-	-	-	-	-	-	-	-	-		
ミャンマー計 Total		167	161	459	450	731	703	486	446	1,843	1,764			
インド India	ニューデリー	New Delhi	57	42	232	195	428	384	309	254	1,026	875		
	プネ	Pune	86	66	450	394	794	675	905	725	2,225	1,860		
	コルカタ	Calcutta	7	7	36	24	75	67	142	110	260	208		
	チェンナイ	Chennai	61	41	262	184	468	350	994	834	1,785	1,209		
	インド計 Total		211	156	980	797	1,755	1,476	2,350	1,723	5,296	4,152		
スリランカ Sri Lanka	コロンボ	Colombo	40	31	182	162	284	256	720	621	1,226	1,070		
ネパール Nepal	カトマンズ	Kathmandu	15	12	81	75	293	233	1,043	769	1,432	1,089		

国・地域名 Nations/Area	都市名 City	1級 (Level 1)		2級 (Level 2)		3級 (Level 3)		4級 (Level 4)		合計 (Total)	
		応募者		受験者		応募者		受験者		応募者	
		A	B	A	B	A	B	A	B	A	B
パキスタン Pakistan	イスラマバード	2	2	2	2	12	12	9	7	25	23
	カラチ	2	2	2	1	5	4	25	16	38	23
	パキスタン計 Total	4	4	4	3	17	16	38	23	63	46
バングラデシュ Bangladesh	ダッカ	3	1	17	11	14	12	36	67	130	91
オーストラリア Australia	キャンベラ	5	3	13	12	18	14	7	6	43	35
	ブリスベン	28	22	37	32	83	79	37	36	165	169
	パース	5	4	29	27	38	32	19	18	89	79
	シドニー	51	45	52	83	125	104	72	87	340	299
	メルボルン	28	27	47	37	51	37	23	21	149	122
	アデレード	2	7	7	7	36	34	26	25	79	73
	オーストラリア計 Total	124	108	225	198	349	300	182	171	865	777
ニュージーランド New Zealand	オークランド	54	45	117	99	99	89	65	61	335	294
	ウェリントン	11	11	13	9	23	18	38	33	83	69
	クライストチャーチ	25	18	46	40	40	37	37	36	148	131
	ニュージーランド計 Total	90	74	176	148	162	142	140	130	566	494
カナダ Canada	ヴァンクーヴァー	91	80	118	104	152	143	118	109	479	436
	トロント	58	54	78	69	100	76	88	74	324	273
	カナダ計 Total	149	134	196	173	252	219	206	183	803	709
アメリカ U.S.A.	ロサンゼルス	94	80	121	97	123	108	135	114	477	399
	シカゴ	45	38	104	87	102	85	87	72	338	282
	ニューヨーク	78	63	110	83	103	79	79	62	370	287
	ホノルル	28	25	22	16	18	14	12	11	80	66
	アトランタ	14	11	47	37	55	47	43	38	159	133
	サンフランシスコ	61	56	99	84	133	114	145	133	438	367
	ワシントンD.C.	38	32	59	50	54	41	38	32	189	155
	シアトル	41	40	60	53	41	33	42	32	184	158
	アメリカ計 Total	379	345	622	507	629	521	385	494	2,235	1,867
	メキシコ Mexico	メキシコシティ	30	28	99	91	322	296	493	440	944
アルゼンチン Argentina	ブエノスアイレス	36	35	81	66	196	180	308	271	621	552
パラグアイ Paraguay	アスンシオン	212	197	204	192	158	147	198	181	772	717
ブラジル Brazil	サンパウロ	243	223	445	408	673	623	808	734	2,169	2,010
	ロンドリーナ	73	63	106	97	134	134	200	179	533	475
	ベレーン	11	11	19	17	20	20	27	24	77	72
	リオデジャネイロ	21	17	43	42	91	83	139	107	294	249
	ポルトアレグレ	4	4	11	11	32	29	68	60	113	104
	ブラジリア	24	21	37	34	58	48	108	90	227	193
	サルバドール	2	2	9	9	23	20	23	21	57	52
ブラジル計 Total	378	343	668	618	1,053	959	1,373	1,235	3,472	3,155	
ペルー Peru	リマ	33	33	29	26	120	112	151	137	333	310
ボリビア Bolivia	サンタクルス	-	-	-	-	-	-	-	-	-	-
イタリア Italy	ローマ	25	22	107	88	117	102	66	53	315	265
	ミラノ	11	10	89	73	88	76	52	47	241	206
イタリア計 Total	36	32	196	161	206	178	118	100	556	471	
イギリス U.K.	ロンドン	106	95	183	164	197	174	220	199	706	632
ギリシア Greece	アテネ	3	3	18	15	102	94	158	140	279	252
スイス Switzerland	ベルン	9	9	42	39	60	56	94	86	203	190
スペイン Spain	バルセロナ	19	15	51	44	191	157	253	237	514	453
デンマーク Denmark	コペンハーゲン	12	9	19	14	17	14	7	7	55	44
ドイツ Germany	デュッセルドルフ	35	49	91	80	133	120	123	111	408	360
	シュトゥットガルト	27	22	54	45	88	77	114	102	283	246
	ベルリン	31	30	67	54	84	78	74	65	256	225
ドイツ計 Total	117	101	212	179	305	273	311	278	945	831	
フィンランド Finland	ヘルシンキ	7	7	24	21	41	39	48	43	120	110
フランス France	パリ	98	88	220	201	308	278	393	369	1,019	936
ウクライナ Ukraine	キエフ	30	27	91	83	137	120	63	54	321	284
ウズベキスタン Uzbekistan	タシケント	46	41	112	101	135	122	110	89	403	353
カザフスタン Kazakhstan	アルマトイ	41	28	52	43	90	68	54	25	237	164
ハンガリー Hungary	ブダペスト	25	20	58	50	91	81	115	107	267	240
ブルガリア Bulgaria	ソフィア	16	16	25	25	37	38	42	40	140	137
ポーランド Poland	ワルシャワ	22	18	26	25	35	35	59	34	142	132
ルーマニア Romania	ブカレスト	9	8	49	48	81	84	117	111	266	253
ロシア Russia	モスクワ	57	48	249	197	381	318	356	287	1,043	848
	ウラジホストク	42	23	91	63	105	87	64	38	302	231
ロシア計 Total	99	71	340	260	486	403	420	345	1,345	1,079	
トルコ Turkey	アンカラ	36	33	119	104	115	103	37	33	307	273
エジプト Egypt	カイロ	24	23	62	56	109	97	64	55	253	231
台湾 Taiwan	台北	7,751	8,810	8,811	7,680	11,286	9,632	8,573	7,496	36,421	31,618
	高雄	2,241	2,081	3,047	2,777	3,884	3,453	2,715	2,417	11,887	10,708
	台湾計 Total	9,992	8,891	11,858	10,457	15,170	13,085	11,288	9,913	48,308	42,326
海外計 [116 cities in 44 nations and areas]	Total	95,147	80,620	110,735	93,864	90,408	73,976	54,713	46,327	351,024	294,787
国内合計	Total	181,771	113,225	130,324	111,360	99,898	82,628	57,830	49,031	419,823	356,244

A : Number of applicants B : Number of examinees

(注) マンダレー (ミャンマー) サンタクルス (ボリビア) は、現地の事情により、本年度日本語能力試験実施見送り。
 Note: This year the test has been canceled in Mandalay, Myanmar and Santa Cruz, Bolivia due to unavoidable circumstances.

(4) 受験上の特別措置 Special Testing Arrangements for people with Disabilities

障害のある受験者について、受験上の特別措置をした。

Special testing arrangements were provided for persons with currently documented disabilities.

障害の内容 Case		国内/国外 Japan/ Overseas	受験者数 Number of examinees					主な特別措置の内容 Specific arrangements
			1級 Level 1	2級 Level 2	3級 Level 3	4級 Level 4	合計 Total	
視覚障害 Visual disability	全盲 Blind	国内 Japan	1	1	0	2	4	<ul style="list-style-type: none"> - 点字による出題、解答 Question booklets and answer sheets in braille - 試験時間の延長 (2倍: 読解・文法) Extended test hours (2x for reading-grammar) - 別室受験 Separate testing room
		国外 Overseas	2	0	3	1	6	
	弱視 Low vision	国内 Japan	3	1	0	0	4	<ul style="list-style-type: none"> - 問題用紙拡大 (120%、141%) Enlarged question booklets (120%, 141%) - 試験時間の延長 (1.3倍: 文字・語彙、聴解、1.5倍: 読解・文法) Extended test hours (1.3x for writing-vocabulary, listening, 1.5x for reading-grammar) - 別室受験 Separate testing room - 拡大鏡、CCTVの使用 Use of magnifying glasses or Closed Circuit Television - 転記者による補助 Use of an amanuensis
		国外 Overseas	3	7	10	5	25	
聴覚障害 Hearing disability	国内 Japan	3	2	2	1	8	<ul style="list-style-type: none"> - ヘッドフォン・補聴器の使用 Use of headphones and hearing aids - 別室受験 Separate testing room - 聴解試験の免除 Listening section exempted <p>※視覚・聴覚障害者が1名受験。 One examinee who had both visual disability (low vision) and hearing disability took the test.</p>	
	国外 Overseas	1	4	1 (2)※	3	9 (10)※		
運動障害 Physical disability	国内 Japan	3	0	0	3	6	<ul style="list-style-type: none"> - 試験時間の延長 Extended test hours - 別室受験 Separate testing room - 特別会場受験 Special test site - 転記者による補助 Use of an amanuensis - 問題用紙に解答 Answer on the question booklets - 延長テープ Extended tape 	
	国外 Overseas	3	2	4	0	9		
LD(学習障害等) Learning disabilities	国内 Japan	0	0	1	0	1	<ul style="list-style-type: none"> - 試験時間の延長 Extended test hours - 別室受験 Separate testing room 	
	国外 Overseas	0	1	2	0	3		
合計 Total	国内 Japan	10	4	3	6	23		
	国外 Overseas	9	14	20	9	52		

(5) 平均点等 Average Scores

級 Level		文字・語彙 Writing - Vocabulary			聴解 Listening			読解・文法 Reading - Grammar			総合点 Total (注) Note		
		国内 Japan	国外 Overseas	総合 Total	国内 Japan	国外 Overseas	総合 Total	国内 Japan	国外 Overseas	総合 Total	国内 Japan	国外 Overseas	総合 Total
1	受験者数 A	32,570 (33,407)	80,567 (61,743)	113,137 (95,150)	32,570 (33,393)	80,545 (61,741)	113,115 (95,134)	32,544 (33,362)	80,498 (61,725)	113,042 (95,087)	32,510 (33,340)	80,444 (61,684)	112,954 (95,024)
	平均点 B	61.8 (66.8)	62.7 (67.1)	62.5 (67.0)	67.1 (78.8)	51.2 (62.5)	55.8 (68.2)	132.4 (130.7)	131.8 (133.0)	132.0 (132.2)	261.4 (276.3)	245.8 (262.6)	250.3 (267.4)
	標準偏差 C	15.0 (14.3)	15.2 (14.7)	15.2 (14.6)	14.9 (14.6)	18.4 (20.0)	18.9 (19.9)	33.8 (31.6)	33.6 (30.9)	33.7 (31.2)	55.2 (53.1)	57.5 (55.5)	57.3 (55.1)
	最高点 D	100 (100)	100 (100)	100 (100)	100 (100)	100 (100)	100 (100)	200 (200)	200 (200)	200 (200)	397 (398)	400 (400)	400 (400)
	最低点 E	0 (0)	0 (0)	0 (0)	7 (3)	0 (0)	0 (0)	0 (0)	0 (0)	0 (0)	27 (72)	3 (36)	3 (36)
2	受験者数 A	17,474 (15,419)	93,788 (75,775)	111,262 (91,194)	17,488 (15,405)	93,807 (75,768)	111,295 (91,173)	17,473 (15,372)	93,785 (75,754)	111,258 (91,126)	17,452 (15,357)	93,704 (75,706)	111,156 (91,063)
	平均点 B	68.3 (64.6)	70.1 (65.9)	69.8 (65.6)	65.1 (70.9)	44.6 (52.0)	47.8 (55.2)	97.0 (105.5)	98.0 (108.5)	97.8 (108.0)	230.4 (241.1)	212.8 (226.4)	215.6 (228.9)
	標準偏差 C	15.6 (15.8)	14.6 (15.4)	14.7 (15.5)	17.6 (17.0)	19.1 (19.5)	20.3 (20.4)	33.5 (32.1)	31.9 (31.7)	32.2 (31.8)	56.8 (55.8)	54.8 (55.9)	55.5 (56.1)
	最高点 D	100 (100)	100 (100)	100 (100)	100 (100)	100 (100)	100 (100)	198 (200)	200 (200)	200 (200)	395 (394)	400 (394)	400 (394)
	最低点 E	0 (0)	0 (0)	0 (0)	0 (0)	0 (0)	0 (0)	0 (14)	0 (0)	0 (0)	52 (72)	0 (0)	0 (0)
3	受験者数 A	8,642 (7,350)	73,896 (65,869)	82,538 (73,219)	8,646 (7,358)	73,910 (65,861)	82,556 (73,219)	8,640 (7,357)	73,868 (65,851)	82,508 (73,208)	8,630 (7,346)	73,785 (65,801)	82,415 (73,147)
	平均点 B	64.9 (70.9)	63.7 (69.1)	63.8 (69.2)	67.9 (66.4)	49.8 (45.2)	51.7 (47.4)	129.2 (125.7)	120.6 (118.6)	121.5 (119.3)	262.1 (263.0)	234.2 (232.9)	237.1 (235.9)
	標準偏差 C	16.9 (17.8)	15.8 (16.8)	15.9 (16.9)	18.1 (18.7)	21.0 (20.6)	21.4 (21.4)	35.7 (35.6)	38.5 (36.4)	38.3 (36.4)	63.1 (64.4)	66.1 (64.6)	66.4 (65.2)
	最高点 D	100 (100)	100 (100)	100 (100)	100 (100)	100 (100)	100 (100)	200 (200)	200 (200)	200 (200)	397 (400)	400 (400)	400 (400)
	最低点 E	0 (0)	0 (0)	0 (0)	0 (0)	0 (0)	0 (0)	0 (13)	0 (0)	0 (0)	9 (54)	0 (1)	0 (1)
4	受験者数 A	2,700 (2,729)	46,237 (39,692)	48,937 (42,421)	2,701 (2,730)	46,286 (39,683)	48,987 (42,423)	2,700 (2,731)	46,276 (39,678)	48,976 (42,409)	2,697 (2,727)	46,190 (39,641)	48,887 (42,368)
	平均点 B	77.7 (78.3)	71.1 (70.9)	71.5 (71.4)	67.8 (69.4)	49.1 (49.1)	50.1 (50.4)	133.5 (131.1)	120.8 (116.2)	121.5 (117.2)	279.1 (278.8)	241.1 (236.3)	243.2 (239.1)
	標準偏差 C	17.9 (17.6)	19.1 (18.7)	19.1 (18.7)	19.1 (18.9)	21.5 (22.6)	21.8 (23.0)	38.4 (36.0)	41.9 (39.6)	41.9 (39.6)	67.7 (64.6)	74.6 (73.4)	74.8 (73.6)
	最高点 D	100 (100)	100 (100)	100 (100)	100 (100)	100 (100)	100 (100)	200 (200)	200 (200)	200 (200)	400 (400)	400 (400)	400 (400)
	最低点 E	0 (0)	0 (0)	0 (0)	6 (0)	0 (0)	0 (0)	0 (14)	0 (0)	0 (0)	12 (57)	0 (0)	0 (0)

A : Number of examinees B : Average score C : Standard Deviation D : Highest score E : Lowest score

(注) 総合点の受験者数は、「文字・語彙」「聴解」「読解・文法」のすべてを受験した者の数。

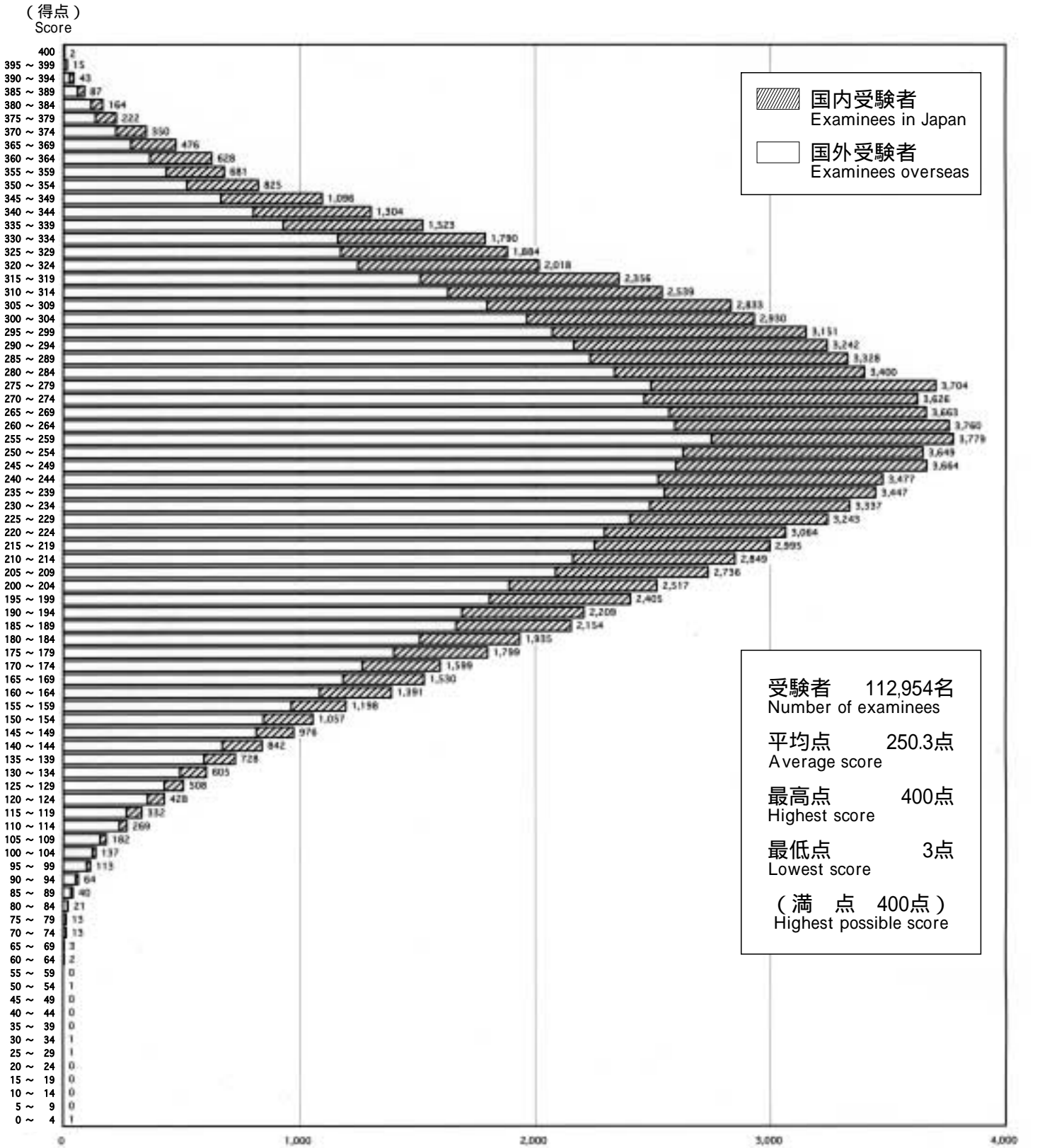
Note : The number of examinees refers to those who took all three sections of the test.

()内は平成16年度を示す。

The number in () refers to the number of those in 2004.

(6) 得点分布図 Scoring Distribution

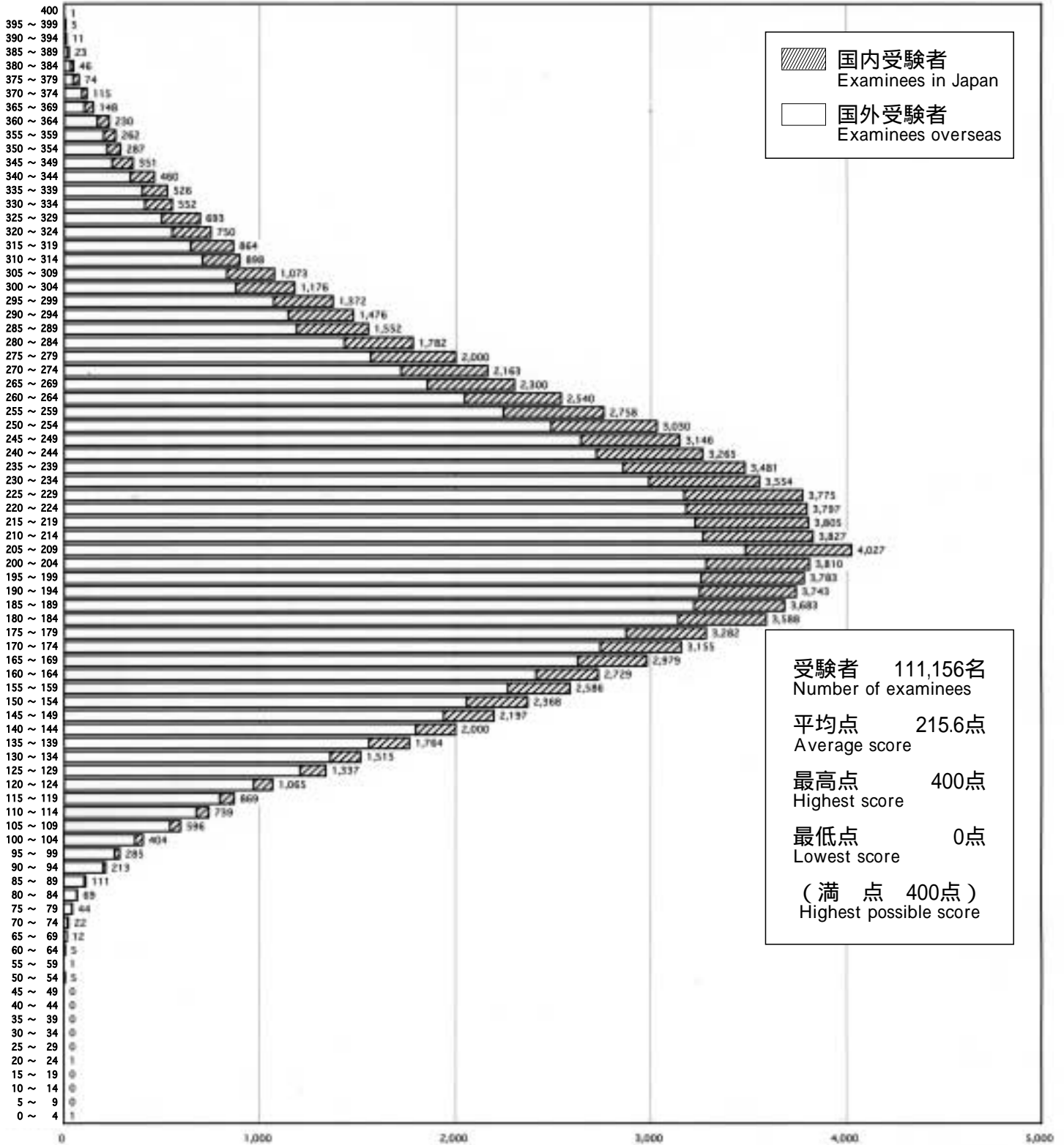
(1 級 Level 1)



(注) 受験者数は「文字・語彙」「聴解」「読解・文法」のすべてを受験した者の数。
Note: The number of examinees refers to those who took all three sections of the test.

(2 級 Level 2)

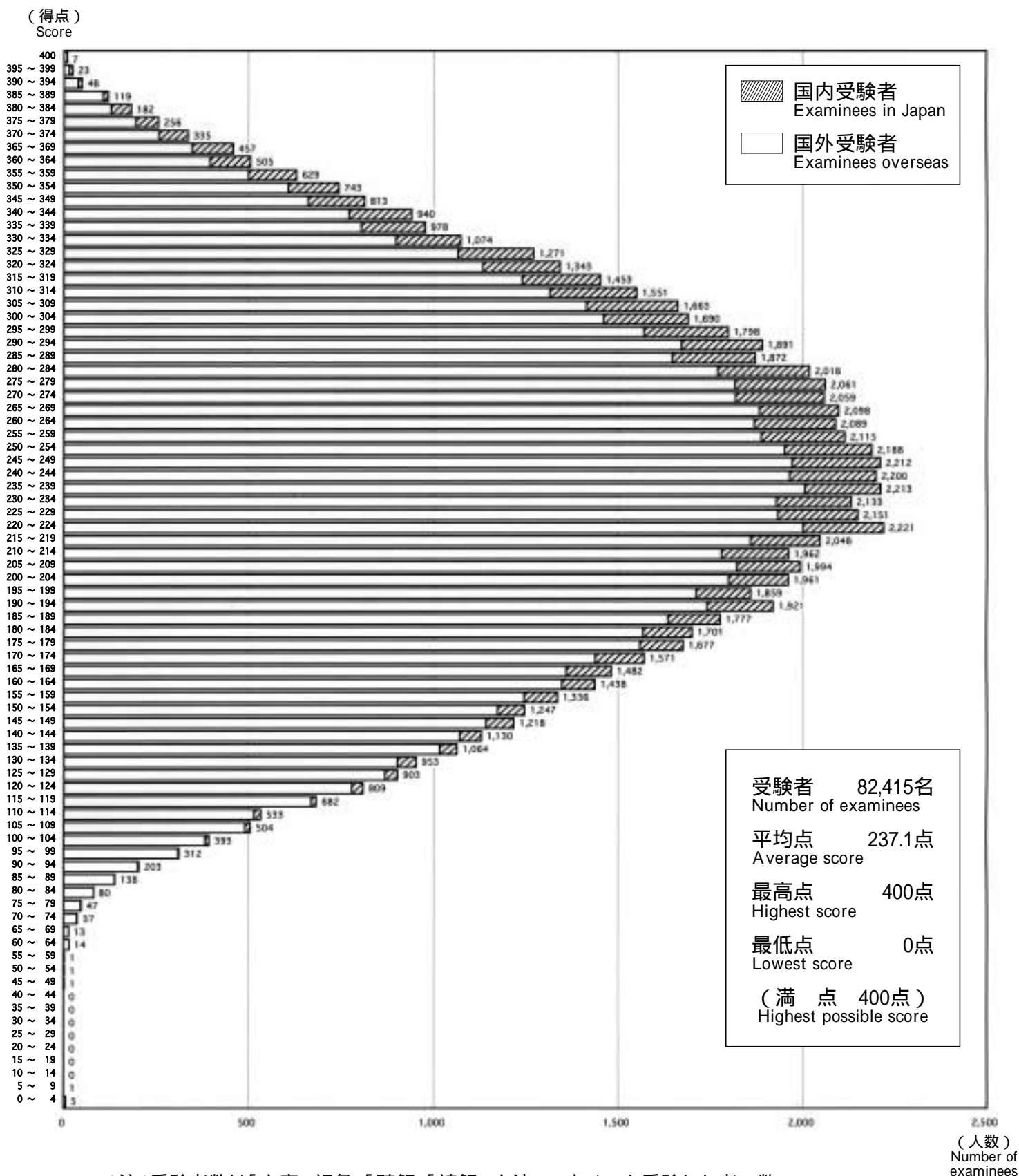
(得点)
Score



受験者 111,156名
Number of examinees
平均点 215.6点
Average score
最高点 400点
Highest score
最低点 0点
Lowest score
(満点 400点)
Highest possible score

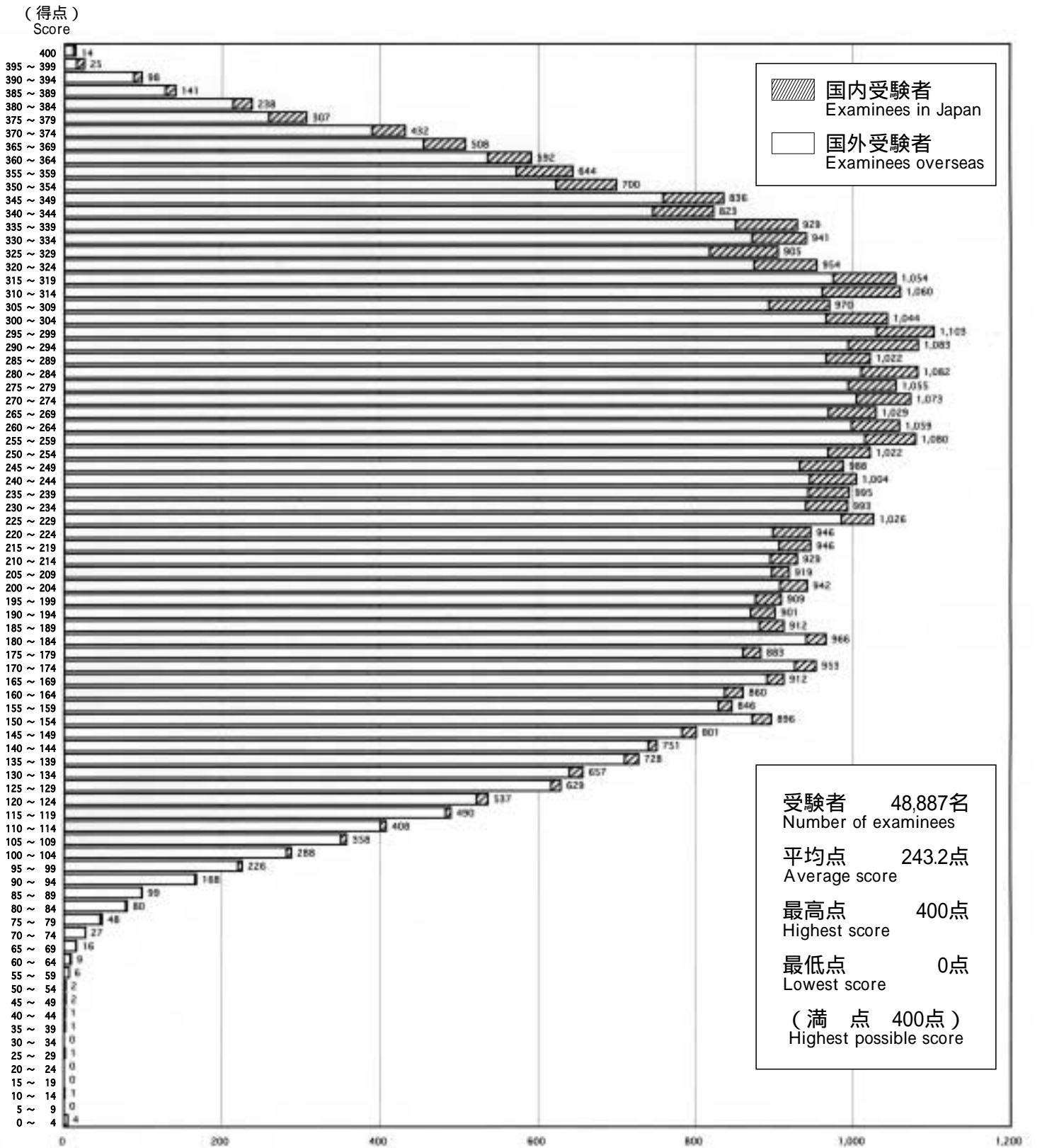
(注) 受験者数は「文字・語彙」「聴解」「読解・文法」のすべてを受験した者の数。
Note : The number of examinees refers to those who took all three sections of the test.

(3 級 Level 3)



(注) 受験者数は「文字・語彙」「聴解」「読解・文法」のすべてを受験した者の数。
 Note : The number of examinees refers to those who took all three sections of the test.

(4 級 Level 4)

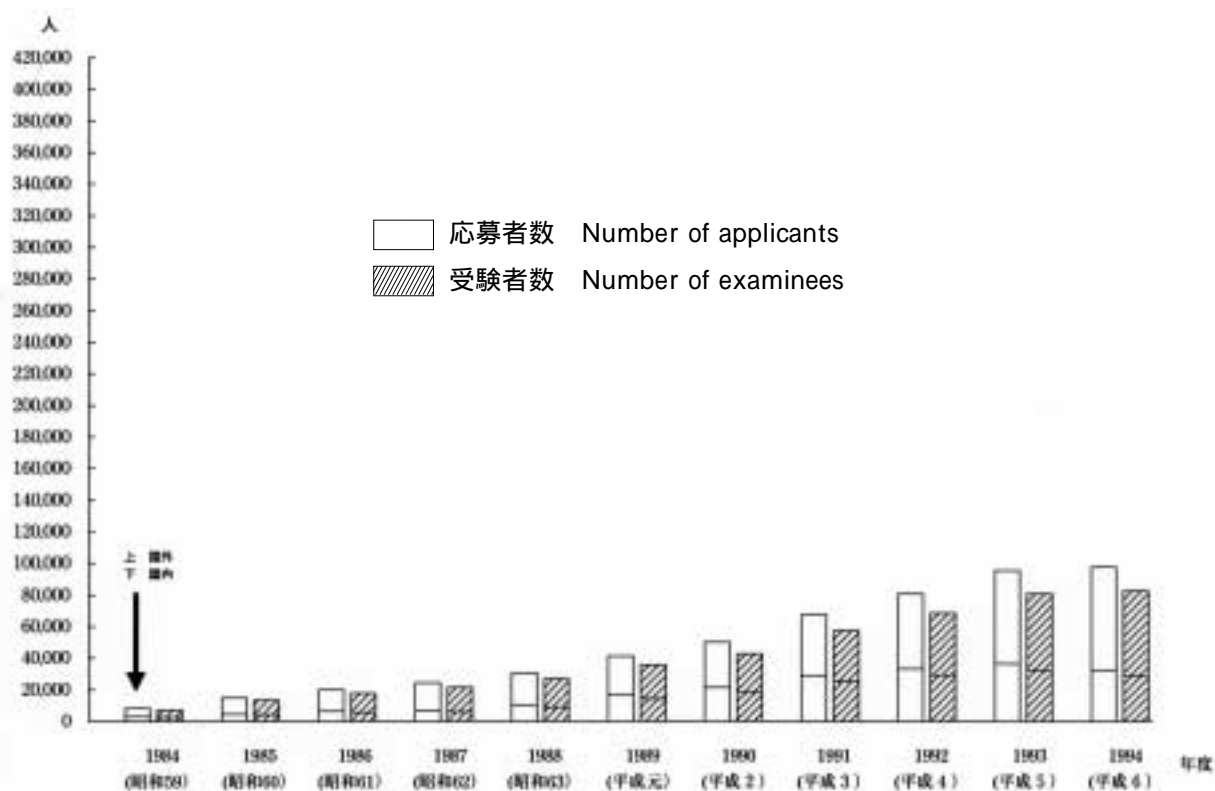


(注) 受験者数は「文字・語彙」「聴解」「読解・文法」のすべてを受験した者の数。
 Note : The number of examinees refers to those who took all three sections of the test.

3. 22年間の実施状況 Statistics for the Past 22 Years

応募者数・受験者数推移（1984年度～1994年度）

年度 Year		1984 昭和59	1985 昭和60	1986 昭和61	1987 昭和62	1988 昭和63	1989 平成元	1990 平成2	1991 平成3	1992 平成4	1993 平成5	1994 平成6
実施国・地域数 Number of nations and areas		15	18	20	21	22	22	22	23	26	29	31
実施都市数 Number of cities		21	34	38	42	43	49	50	53	56	62	67
応募者数 Number of applicants	国内 Japan	2,849	4,422	6,208	6,781	10,153	16,551	21,341	28,790	33,222	36,560	32,471
	国外 overseas	5,149	10,344	13,549	17,345	20,509	24,853	28,673	38,706	47,419	58,753	65,155
	合計 total	7,998	14,766	19,757	24,126	30,662	41,404	50,014	67,496	80,641	95,313	97,626
受験者数 Number of examinees	国内 Japan	2,546	3,912	5,584	6,026	8,996	14,183	18,167	25,032	28,970	32,118	28,672
	国外 overseas	4,473	9,157	11,948	15,214	17,850	21,426	24,620	32,540	39,595	48,595	53,655
	合計 total	7,019	13,069	17,532	21,240	26,855	35,609	42,787	57,572	68,565	80,713	82,327
受験者数 by test level 級・level	級内訳 級内訳											
	1	2,314	3,476	5,053	5,931	8,607	14,083	19,189	26,260	31,692	36,076	33,919
	2	813	1,730	2,229	3,018	4,473	6,088	7,338	10,906	13,774	16,667	17,531
	3	1,639	3,242	4,597	5,346	6,272	7,144	7,597	10,128	12,213	14,629	16,269
4	2,253	4,621	5,653	6,945	7,505	8,294	8,663	10,278	10,886	13,341	14,608	



(注1) 受験者数には「文字・語彙」「聴解」「読解・文法」のうち一部だけを受験した者の数を含む。
 (注2) 1997年(平成9年)の国・地域数は1996年(平成8年)に比べ1か所減少しているが、これは香港が中国に返還されたことによる。
 (注3) ()内の数字は当初予定していた数。

Note: 1. The number of examinees includes those who took only one or two of three sections of the test

(Writing-Vocabulary, Listening, and Reading-Grammar)

2. The number of nations and areas in 1997 is lower than that in 1996 due to return of Hong Kong to the People's Republic of China.

3. The figures in parentheses denote the numbers previously arranged at the beginning of the year.

応募者数・受験者数推移(1995年度～2005年度)

年度 Year		1995 平成7	1996 平成8	1997 平成9	1998 平成10	1999 平成11	2000 平成12	2001 平成13	2002 平成14	2003 平成15	2004 平成16	2005 平成17
実施国・地域数 Number of nations and areas		31	32	31	34	34 (36)	36 (37)	39	39	39 (40)	40 (41)	45 (46)
実施都市数 Number of cities		74	76	77	84	85 (87)	88 (89)	100	100	108 (109)	117 (118)	136 (138)
応募者数 Number of applicants	国内 Japan	29,771	28,931	30,095	32,912	38,168	45,766	54,890	55,230	60,949	66,169	68,799
	国外 overseas	75,930	85,549	92,865	119,749	157,869	189,231	215,961	230,939	260,038	289,254	351,024
	合計 total	105,701	114,480	122,960	152,661	196,037	234,997	270,851	286,169	320,987	355,423	419,823
受験者数 Number of examinees	国内 Japan	26,328	25,382	26,623	29,492	34,334	40,786	49,094	48,616	54,024	58,956	61,457
	国外 overseas	61,837	70,758	77,456	100,893	132,241	160,235	178,499	193,715	215,593	243,242	294,787
	合計 total	88,165	96,140	104,079	130,385	166,575	201,021	227,593	242,331	269,617	302,198	356,244
受験者数 Number of examinees by test level	級・level											
	1	33,084	32,847	33,077	40,082	48,684	59,997	73,255	75,528	84,742	95,211	113,225
	2	20,147	23,116	25,944	32,509	42,909	52,580	58,511	67,977	77,324	91,253	111,360
	3	19,265	22,357	24,637	32,376	43,653	53,062	58,400	62,535	68,208	73,277	82,628
4	15,669	17,820	20,421	25,418	31,329	35,382	37,427	37,191	39,343	42,457	49,031	

