

Présidentielle 2007, sondage



Le Point

A retrouver chaque jour sur votre mobile SFR et sur Lepoint.fr

LE BAROMETRE ELECTORAL EN CONTINU

Vague 34 - 8 Avril 2007

Fiche technique : Enquête Ipsos / Dell diffusée par SFR et Le Point

1355 personnes interrogées par téléphone les 5, 6 et 7 avril, constituant un échantillon national représentatif de la population inscrite sur les listes électorales. Méthode des quotas.

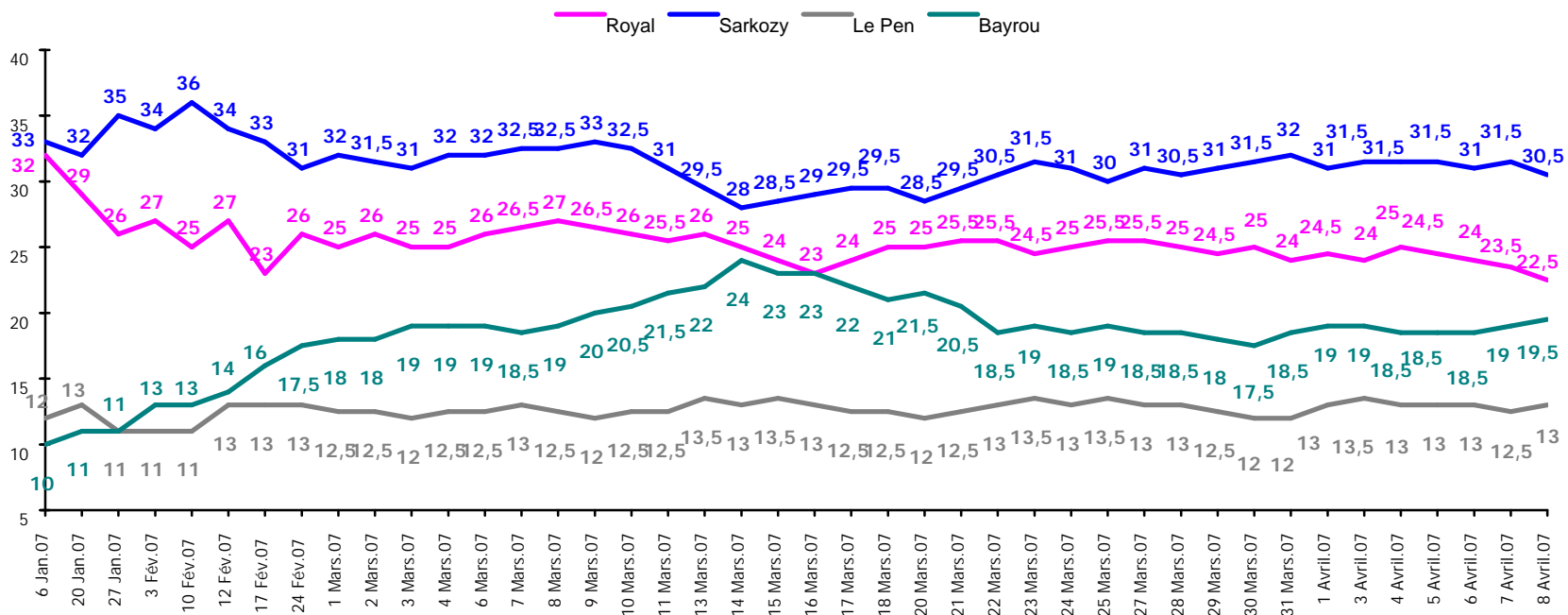
Les résultats des intentions de vote ne constituent pas un élément de prévision du résultat électoral mais donnent une indication significative du rapport de forces actuel. Ils doivent être lus en tenant compte des marges d'incertitude : plus ou moins 3 points pour les principaux candidats, plus ou moins 1 à 2 points pour les autres.

A RETROUVER CHAQUE JOUR A 00 HEURE SUR VOTRE MOBILE SFR ET Lepoint.fr

TENDANCE ACTUELLE 1er TOUR

	Certains d'aller voter, exprimés (1) %	Evolution
Gérard SCHIVARDI	0,5	
Arlette LAGUILLER	2	
Olivier BESANCENOT	5	+ 0,5
Marie-George BUFFET	2,5	
José BOVE	1,5	+ 0,5
Ségolène ROYAL	22,5	- 1
Dominique VOYNET	1	
Frédéric NIHOUS	1	
François BAYROU	19,5	+ 0,5
Nicolas SARKOZY	30,5	- 1
Philippe de VILLIERS	1	
Jean-Marie LE PEN	13	+ 0,5
	100	

(1) 13 % des personnes certaines d'aller voter n'ont pas exprimé d'intention de vote.

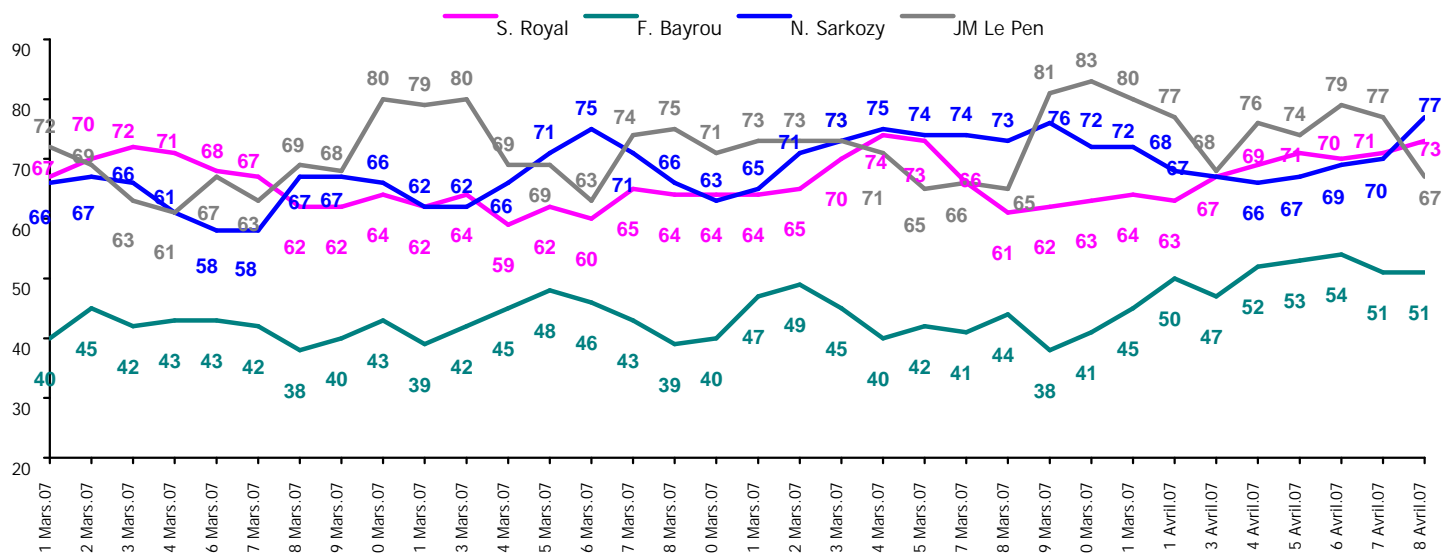


LA FERMETÉ DU CHOIX DE VOTE AU 1er TOUR

Question : Votre choix de vote est-il définitif ou peut-il encore changer ?

Base : 990 personnes certaines d'aller voter interrogées les 5, 6 et 7 avril

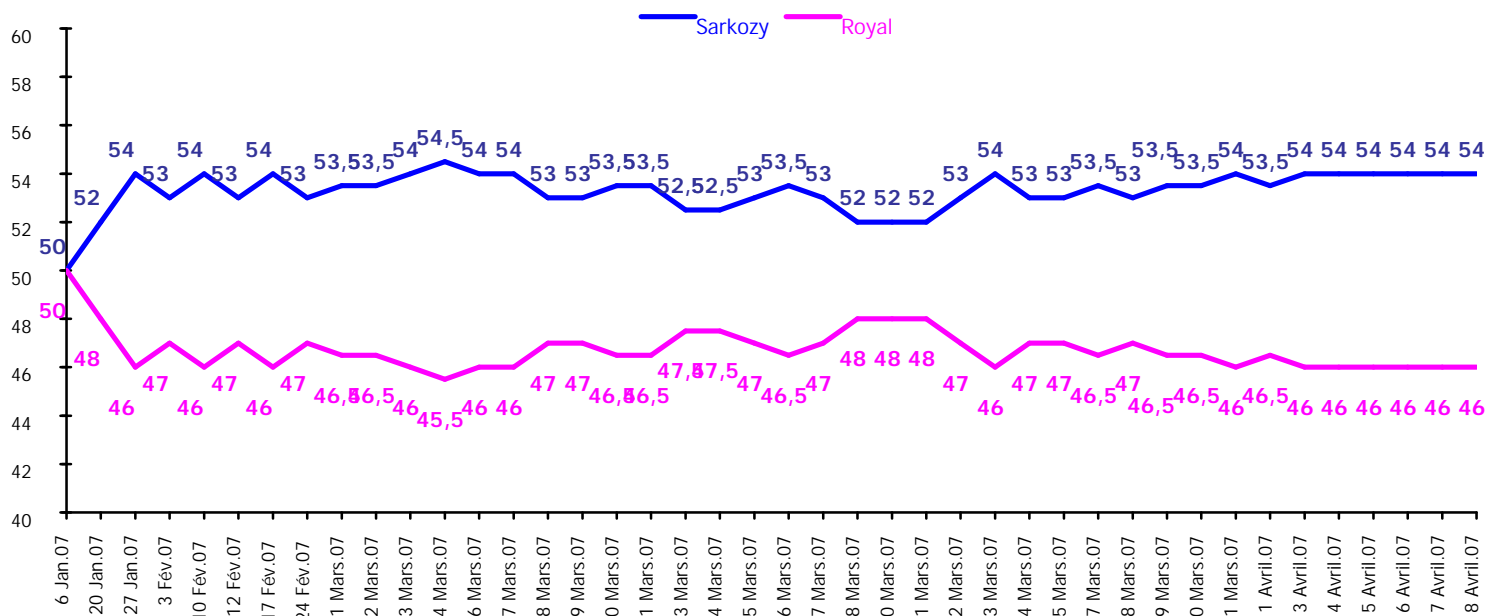
	Choix définitif %	Evolution
ENSEMBLE	65	
Intention de vote Ségolène Royal	73	+ 2
Intention de vote François Bayrou	51	
Intention de vote Nicolas Sarkozy	77	+ 7
Intention de vote Jean-Marie Le Pen	67	- 10



TENDANCE ACTUELLE 2ème TOUR : S. ROYAL - N. SARKOZY

	Certains d'aller voter, exprimés (1) %	Evolution
Ségolène ROYAL	46	
Nicolas SARKOZY	54	
	100	

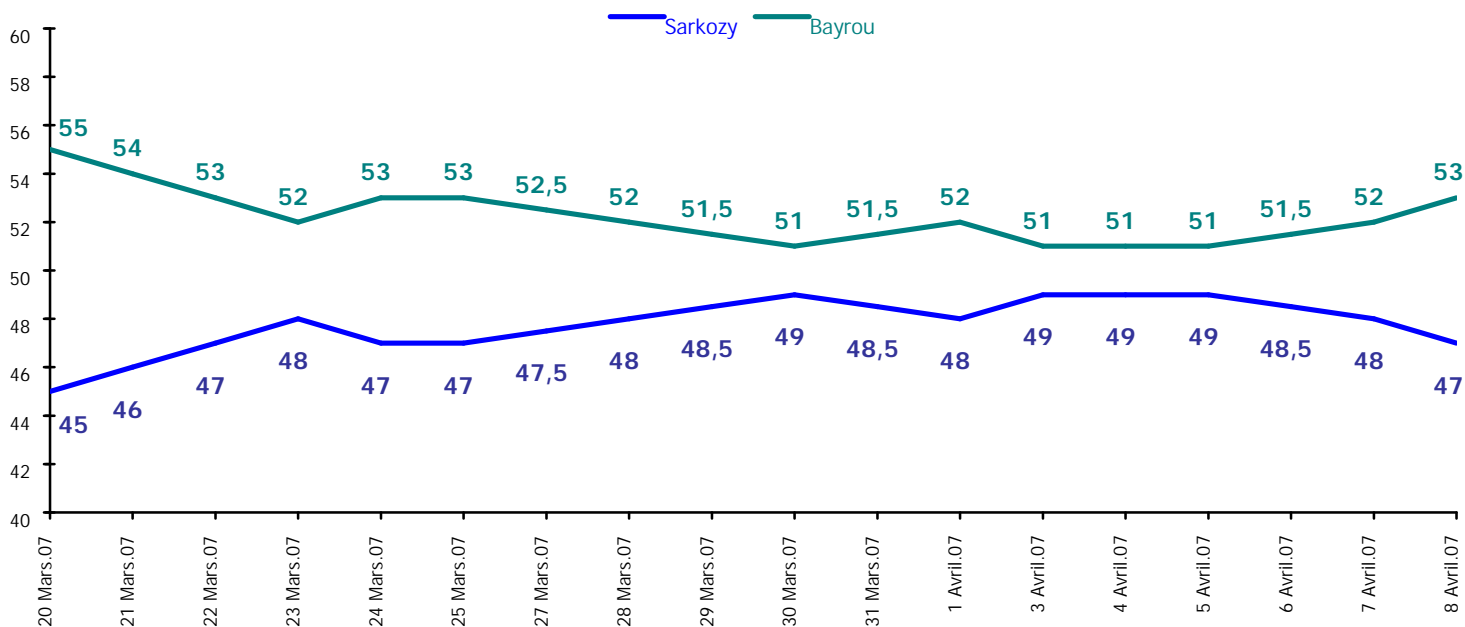
(1) 15 % des personnes certaines d'aller voter n'ont pas exprimé d'intention de vote.



TENDANCE ACTUELLE 2ème TOUR : F. BAYROU - N. SARKOZY

	Certains d'aller voter, exprimés (1) %	Evolution
François BAYROU	53	+ 1
Nicolas SARKOZY	47	- 1
	100	

(1) 17 % des personnes certaines d'aller voter n'ont pas exprimé d'intention de vote.



SOUHAIT

Question : Au fond de vous-même, vous personnellement, qui souhaitez-vous voir élu président de la République le 6 mai prochain ? *

Base : 1355 personnes interrogées les 5, 6 et 7 avril 2007

	Ensemble %	Evolution
Nicolas SARKOZY	31	- 1
Ségolène ROYAL	23	+ 1
François BAYROU	18	+ 4
Jean-Marie LE PEN	5	
Autres candidats cités	5	
(Nsp)	18	- 4
	100	

* Question ouverte, réponse spontanée

PRONOSTIC

Question : Selon vous, qui sera élu président de la République le 6 mai prochain ? *

Base : 1355 personnes interrogées les 5, 6 et 7 avril 2007

	Ensemble %	Evolution
Nicolas SARKOZY	53	+ 2
Ségolène ROYAL	14	+ 1
François BAYROU	7	+ 2
Jean-Marie LE PEN	1	
Autres candidats cités	0	
(Nsp)	25	- 5
	100	

* Question ouverte, réponse spontanée

