

Présidentielle 2007, sondage



**Le Point**

A retrouver chaque jour sur votre mobile SFR et sur [Lepoint.fr](http://Lepoint.fr)

## LE BAROMETRE ELECTORAL EN CONTINU

Vague 25 - 29 mars 2007

### Fiche technique : Enquête Ipsos / Dell diffusée par SFR et Le Point

1006 personnes interrogées par téléphone les 26, 27 et 28 mars, constituant un échantillon national représentatif de la population inscrite sur les listes électorales. Méthode des quotas.

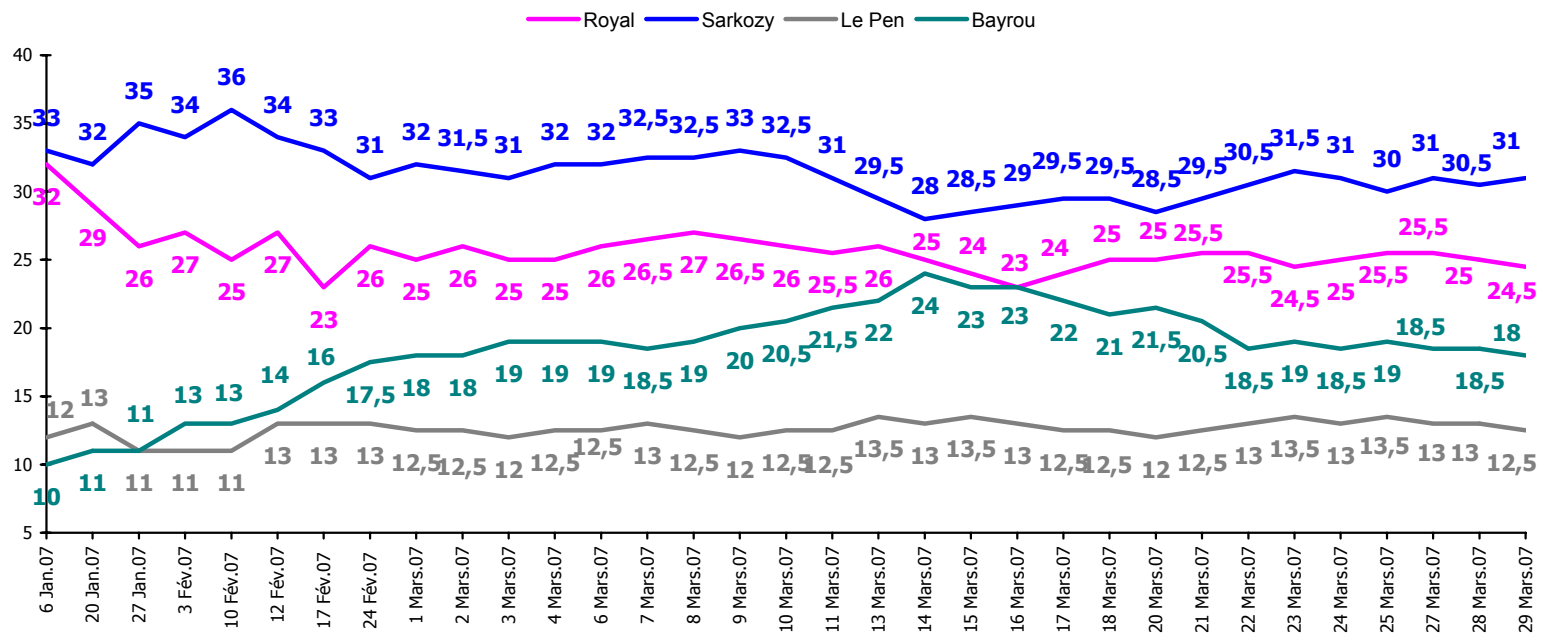
Les résultats des intentions de vote ne constituent pas un élément de prévision du résultat électoral mais donnent une indication significative du rapport de forces actuel. Ils doivent être lus en tenant compte des marges d'incertitude : plus ou moins 3 à 4 points pour les principaux candidats, plus ou moins 1 à 2 points pour les autres.

**A RETROUVER CHAQUE JOUR A 00 HEURE SUR VOTRE MOBILE SFR ET [Lepoint.fr](http://Lepoint.fr)**

## TENDANCE ACTUELLE 1er TOUR

	Certains d'aller voter, exprimés (1) %	Evolution
Gérard SCHIVARDI	0,5	
Arlette LAGUILLER	2	
Olivier BESANCENOT	4,5	+ 1
Marie-George BUFFET	2	
José BOVE	1,5	- 0,5
Ségolène ROYAL	24,5	- 0,5
Dominique VOYNET	0,5	
Frédéric NIHOUS	1,5	+ 0,5
François BAYROU	18	- 0,5
Nicolas SARKOZY	31	+ 0,5
Philippe de VILLIERS	1,5	
Jean-Marie LE PEN	12,5	- 0,5
	100	

(1) 10 % des personnes certaines d'aller voter n'ont pas exprimé d'intention de vote.

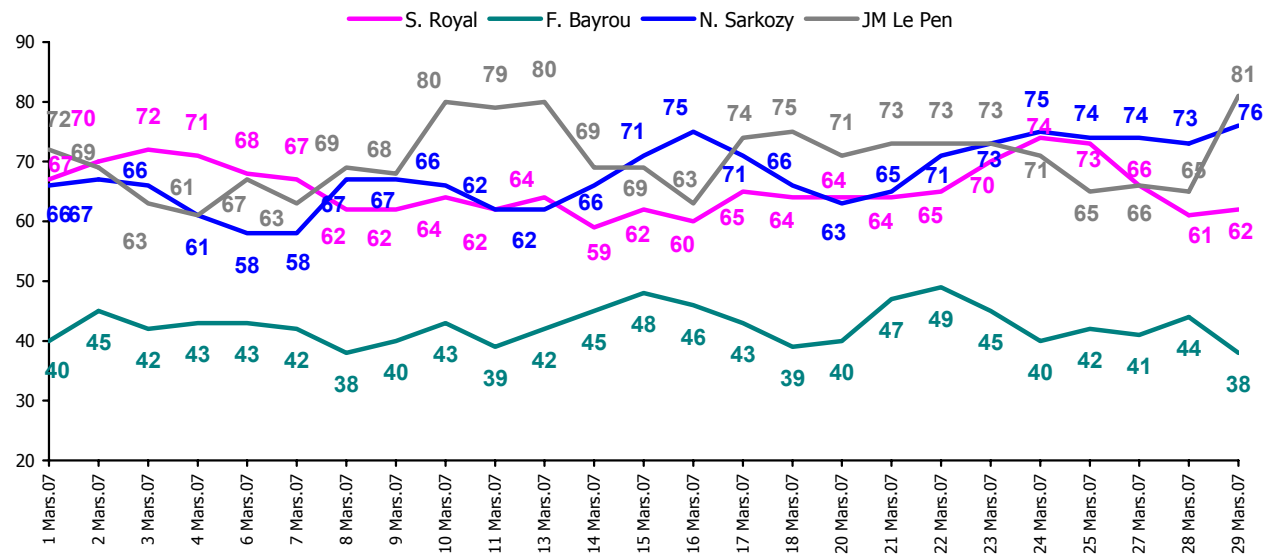


## LA FERMETE DU CHOIX DE VOTE AU 1er TOUR

**Question : Votre choix de vote est-il définitif ou peut-il encore changer ?**

*Base : 727 personnes certaines d'aller voter interrogées les 26, 27 et 28 mars*

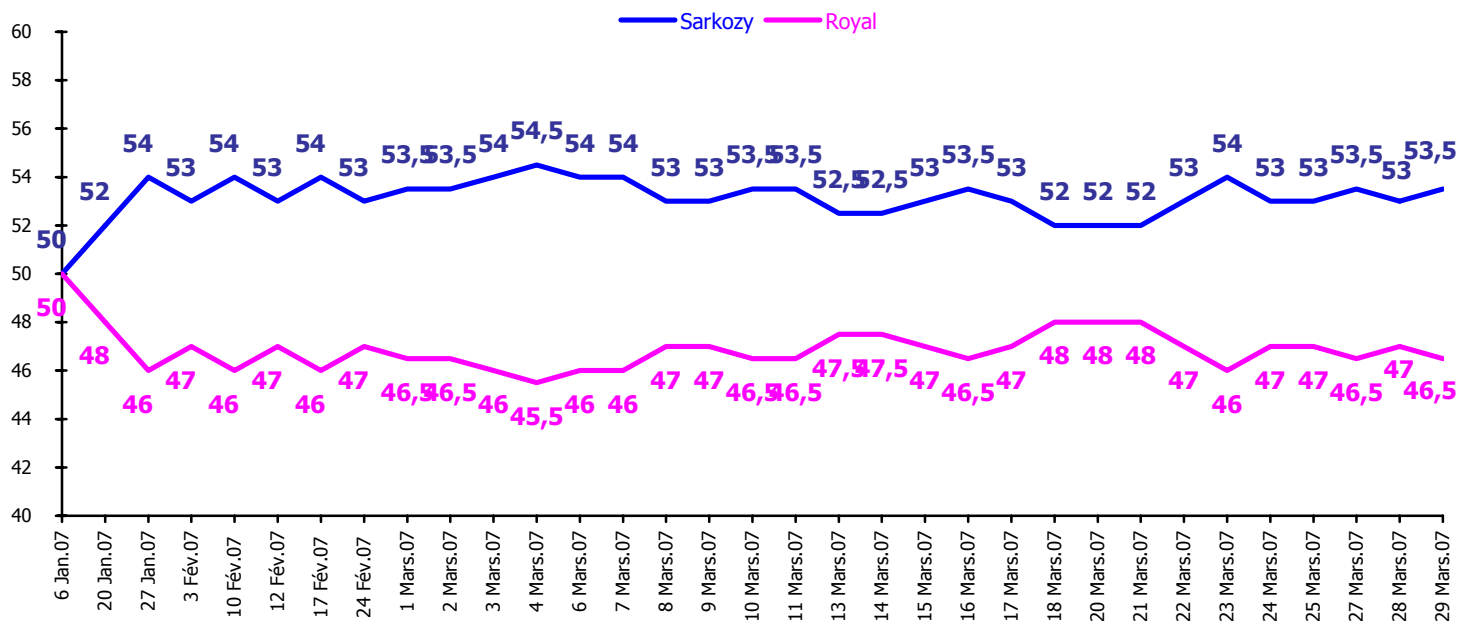
	Choix définitif %	Evolution
<b>ENSEMBLE</b>	<b>63</b>	<b>+ 3</b>
Intention de vote Ségolène Royal	<b>62</b>	<b>+ 1</b>
Intention de vote François Bayrou	<b>38</b>	<b>- 6</b>
Intention de vote Nicolas Sarkozy	<b>76</b>	<b>+ 3</b>
Intention de vote Jean-Marie Le Pen	<b>81</b>	<b>+ 16</b>



## TENDANCE ACTUELLE 2ème TOUR : S. ROYAL - N. SARKOZY

	Certains d'aller voter, exprimés (1) %	Evolution
Ségolène ROYAL	<b>46,5</b>	<b>- 0,5</b>
Nicolas SARKOZY	<b>53,5</b>	<b>+ 0,5</b>
	<b>100</b>	

(1) 13 % des personnes certaines d'aller voter n'ont pas exprimé d'intention de vote.



## TENDANCE ACTUELLE 2ème TOUR : F. BAYROU - N. SARKOZY

	Certains d'aller voter, exprimés (1) %	Evolution
François BAYROU	<b>51,5</b>	<b>- 0,5</b>
Nicolas SARKOZY	<b>48,5</b>	<b>+ 0,5</b>
	<b>100</b>	

(1) 14 % des personnes certaines d'aller voter n'ont pas exprimé d'intention de vote.

